

# Diário Oficial

---



Prefeitura de  
**Itupeva**

16 DE JULHO DE 2020

ANO II | EDIÇÃO 194



# Prefeitura de Itupeva

## SUMÁRIO

### PODER EXECUTIVO DE ITUPEVA

<b>Atos Oficiais</b>	<b>3</b>
<b>Decretos</b>	<b>3</b>
<b>Licitações e Contratos</b>	<b>3</b>
<b>Aviso de Licitação</b>	<b>3</b>
<b>Contratos</b>	<b>3</b>
<b>Concursos Públicos/Processos Seletivos</b>	<b>4</b>
<b>Convocação</b>	<b>4</b>
<b>Eliminação</b>	<b>4</b>
<b>Contas Públicas e Instrumentos de Gestão Fiscal</b>	<b>5</b>
<b>SICONFI</b>	<b>5</b>

**PODER EXECUTIVO DE ITUPEVA****Atos Oficiais****Decretos****DECRETO Nº 3.215, DE 15 DE JULHO DE 2020**

*Delega competências pertinentes à Unidade de Comunicação Social para o âmbito da Secretaria Municipal de Gestão Pública.*

MARCO ANTONIO MARCHI, Prefeito Municipal de Itupeva, Estado de São Paulo, usando das atribuições que lhe são conferidas pelo artigo 68, inciso IX, da Lei Orgânica do Município de Itupeva.

**DECRETA:**

Art. 1º Ficam delegadas as competências e atribuições descritas no artigo 26 da Lei Complementar nº 332, de 19 de março de 2013, com a redação que lhe foi dada pela Lei Complementar nº 479, de 1º de fevereiro de 2020, e todas relacionadas com a Unidade de Comunicação Social, para a Secretaria Municipal de Gestão Pública.

Art. 2º A estrutura da Unidade de Comunicação Social, prevista no inciso III do artigo 17 da Lei Complementar nº 332, de 19 de março de 2013, com a redação que lhe foi dada pela Lei Complementar nº 479, de 1º de fevereiro de 2020, fica transferida para o âmbito da Secretaria Municipal de Gestão Pública.

Art. 3º Este Decreto entra em vigor na data de sua publicação, revogando-se as disposições em contrário.

Itupeva, 15 de julho de 2020; 55º da Emancipação Política do Município.

MARCO ANTONIO MARCHI

Prefeito Municipal

Publicado na Secretaria Municipal de Gestão Pública e registrado na Secretaria Municipal de Assuntos Jurídicos da Prefeitura Municipal de Itupeva, na data supra.

JULIANA ALEIXO MANTOVANI

Secretária Municipal de Gestão Pública

PERCY JOSÉ CLEVE KUSTER

Secretário Municipal de Assuntos Jurídicos

**Licitações e Contratos****Aviso de Licitação**

EDITAL DE PREGÃO PRESENCIAL Nº 037/2020, de 14 de julho de 2020. ÓRGÃO: Município de Itupeva. OBJETO: Aquisição de uniformes e acessórios destinados aos servidores da Guarda Civil Municipal. DISPONIBILIDADE DO EDITAL NA ÍNTEGRA: [www.itupeva.sp.gov.br](http://www.itupeva.sp.gov.br) (entrar no link "Licitações") ou pelo e-mail [licitacoes@itupeva.sp.gov.br](mailto:licitacoes@itupeva.sp.gov.br) / [licitacoes1@itupeva.sp.gov.br](mailto:licitacoes1@itupeva.sp.gov.br). ENTREGA DOS ENVELOPES: na sessão do Pregão até o final do credenciamento. DATA DE REALIZAÇÃO DA SESSÃO: dia 29 de julho de 2020 às 10:00 horas. LOCAL DA SESSÃO: Paço Municipal - Avenida Eduardo Aníbal Lourençon, nº 15, 2º andar - Pq. das Vinhas. PREGOEIRA RESPONSÁVEL: FERNANDA KELLI FERROLI.

(MARCO ANTONIO MARCHI)

Prefeito Municipal

**Contratos****EXTRATO DE TERMO ADITIVO**

TERMO ADITIVO Nº 16 DE REEQUILÍBRIO ECONÔMICO FINANCEIRO, QUE SE FAZ AO CONTRATO Nº 007/17. CONTRATANTE: MUNICÍPIO DE ITUPEVA. CONTRATADA: POSTO AMIGÃO DE ITUPEVA LTDA. PROCESSO ADMINISTRATIVO Nº 92-9/17. OBJETO: AQUISIÇÃO DE COMBUSTÍVEIS (ETANOL, GASOLINA, DIESEL S-10 E DIESEL S-500) COM FORNECIMENTO CONTÍNUO E FRACIONADO, CONFORME DEMANDA, PELO PERÍODO DE 12 (DOZE) MESES, VISANDO O ABASTECIMENTO DE MÁQUINAS E VEÍCULOS DE PEQUENO, MÉDIO E GRANDE PORTE PERTENCENTE À FROTA MUNICIPAL E DEMAIS VEÍCULOS QUE PRESTAM SERVIÇOS DE ATENDIMENTO A POPULAÇÃO. MODALIDADE: PREGÃO PRESENCIAL Nº 001/17. ASSINATURA: 29/06/2020. VALORES:

ITEM	TIPO DE COMBUSTÍVEL	VALOR UNIT. COM REEQUILÍBRIO A PARTIR DE 29/06/2020
01	GASOLINA	R\$ 3,879
02	ETANOL	R\$ 2,560
03	DIESEL S10	R\$ 3,179
04	DIESEL S500	R\$ 3,079

**EXTRATO DE TERMO ADITIVO**

TERMO ADITIVO Nº 01 DE ACRÉSCIMOS CONTRATUAIS, QUE SE FAZ AO CONTRATO Nº 008/20. CONTRATANTE: MUNICÍPIO DE ITUPEVA. CONTRATADA: DNP TERRAPLENAGEM E PAVIMENTADORA FORESTO LTDA. PROCESSO ADMINISTRATIVO Nº 14247-9/2019. OBJETO: EXECUÇÃO DE RECAPEAMENTO DA RUA LUZIA POLLI DE OLIVEIRA E TRECHO DA RUA ROSALINA DA COSTA AMARO IZZO, COM MATERIAL E MÃO DE OBRA, CONFORME MEMORIAL DESCRITIVO, PLANILHA ORÇAMENTÁRIA, CRONOGRAMA FÍSICO FINANCEIRO E PROJETO. VALOR

TOTAL DO ADITIVO: R\$ R\$ R\$ 51.758,93 (CINQUENTA E UM MIL, SETECENTOS E CINQUENTA E OITO REAIS E NOVENTA E TRÊS CENTAVOS). MODALIDADE: TOMADA DE PREÇOS Nº 009/19. ASSINATURA: 14/07/2020.

#### EXTRATO DE CONTRATO

CONTRATO Nº 041/20. CONTRATANTE: MUNICÍPIO DE ITUPEVA. CONTRATADA: CRISTÁLIA PRODUTOS QUÍMICOS FARMACÊUTICOS LTDA, PROCESSO ADMINISTRATIVO Nº 4900-3/2020. ASSINATURA: 15/07/2020. VALOR TOTAL: R\$ 9.262,50 OBJETO: AQUISIÇÃO DE MEDICAMENTOS PADRONIZADOS PELA REDE MUNICIPAL DE SAÚDE. MODALIDADE: DISPENSA DE LICITAÇÃO Nº 042/20. VIGÊNCIA: PELO PERÍODO DE 3 (TRÊS) MESES.

#### EXTRATO DE CONTRATO

CONTRATO Nº 044/20. CONTRATANTE: MUNICÍPIO DE ITUPEVA. CONTRATADA: PROMEFARMA REPRESENTAÇÕES COMERCIAIS LTDA, PROCESSO ADMINISTRATIVO Nº 4900-3/2020. ASSINATURA: 14/07/2020. VALOR TOTAL: R\$ 48.107,03 OBJETO: AQUISIÇÃO DE MEDICAMENTOS PADRONIZADOS PELA REDE MUNICIPAL DE SAÚDE. MODALIDADE: DISPENSA DE LICITAÇÃO Nº 045/20. VIGÊNCIA: PELO PERÍODO DE 3 (TRÊS) MESES.

### Concursos Públicos/Processos Seletivos

#### Convocação

#### EDITAL DE CONVOCAÇÃO Nº 189, DE 15 DE JULHO DE 2020.

#### PROCESSO SELETIVO SIMPLIFICADO Nº 01/2020 CONVOCAÇÃO

#### Ref. Proc. 6636/2020

A PREFEITURA MUNICIPAL DE ITUPEVA, através da Secretária Municipal de Gestão Pública, no uso de suas atribuições, CONVOCA os candidatos abaixo relacionados, para apresentação da documentação necessária para o processo de admissão junto ao Departamento de Seleção e Gestão do Quadro de Pessoal da Prefeitura Municipal de Itupeva.

Os candidatos deverão apresentar toda a documentação até as 15h00 do dia 20 de julho de 2020 no mesmo local acima indicado.

#### ENFERMEIRO ASSISTENCIAL

CLASSIFICAÇÃO	NOME	PONTOS
10	JANE APARECIDA DE FREITAS	5,5
11	PAMELA DA SILVA COELHO	5,5
12	MERILYN DA SILVA CARVALHO GOTTARDI	5,0
13	CLAYTON GENARO PEREIRA	4,0
14	VIVIAN MIRANDA	3,0
15	ROSANA JESUS DE SOUZA	3,0

Itupeva, 15 de julho de 2020

JULIANA ALEIXO MANTOVANI

Secretária Municipal de Gestão Pública

Digitado por: Meire Y. Higa de Carvalho

### Eliminação

#### EDITAL Nº 188, DE 15 DE JULHO DE 2020. PROCESSO SELETIVO SIMPLIFICADO Nº 01/2020 Ref. Proc. 6636/20

A PREFEITURA MUNICIPAL DE ITUPEVA, através da Secretária Municipal de Gestão Pública, no uso de suas atribuições, FAZ SABER pelo presente Edital, que os candidatos abaixo relacionados, convocados através do edital nº 187/2020, foram eliminados do Processo Seletivo nº 01/2020, conforme o motivo abaixo:

ENFERMEIRO ASSISTENCIAL		
Clas.	NOME	Motivo
2º	ROBERTA APARECIDA RODRIGUES MOISES	Não apresentou a documentação necessária para admissão no prazo determinado no edital nº 187/20.
3º	NOELE CRISTINA SALES DE ANDRADE LADEIRA	Documentação em desacordo com a cláusula "k" item "IV. Dos Requisitos" exigido no edital nº 185/20.
6º	JANAINA LÚCIA DIAS SILVA	Não apresentou a documentação necessária para admissão no prazo determinado no edital nº 187/20
7º	LUCIMARA DE LIMA MANTOVANI	Não apresentou a documentação necessária para admissão no prazo determinado no edital nº 187/20
8º	ISABELLA CHRISTINA DE SOUZA BRAGA	Documentação em desacordo com a cláusula "k" item "IV. Dos Requisitos" exigido no edital nº 185/20.
9º	ALINE CRISTINA DE SOUSA	Desistiu da referida vaga, conforme comunicado anexo ao proc. Adm. nº 6636/20.
TECNICO EM ENFERMAGEM		
Clas.	NOME	Motivo
2º	SIMONE VALQUIRIA DA SILVA TONHATTI	Documentação em desacordo com a cláusula "k" item "IV. Dos Requisitos" exigido no edital nº 185/20.
4º	JAQUELINE CRISTINA FEITOSA DOS SANTOS	Documentação em desacordo com a cláusula "k" item "IV. Dos Requisitos" exigido no edital nº 185/20.
9º	ANA CARINE NUNES CRUZ PINHEIRO	Documentação em desacordo com a cláusula "k" item "IV. Dos Requisitos" exigido no edital nº 185/20.
11º	MARIELLI DO CARMO DE SOUZA	Não apresentou a documentação necessária para admissão no prazo determinado no edital nº 187/20

E, para que não se alegue desconhecimento, faz baixar o presente Edital, para que produza seus efeitos legais.

Itupeva, 15 de julho de 2020.

JULIANA ALEIXO MANTOVANI

Secretária Municipal de Gestão Pública

Digitado por: Meire Y. Higa de Carvalho

Contas Públicas e Instrumentos de Gestão Fiscal

SICONFI

 <p>Sistema de Informações Contábeis e Fiscais do Setor Público Brasileiro TESOURO NACIONAL</p>	Relatório Resumido de Execução Orçamentária
	Prefeitura Municipal de Itupeva - SP (Poder Executivo)
	Orçamentos Fiscal e da Seguridade Social
	CNPJ:
	Exercício: 2020
Período de referência: 3º bimestre	

RREO-Anexo 01 | Tabela 1.0 - Balanço Orçamentário

Receitas Orçamentárias	Estágios da Receita Orçamentária						
	PREVISÃO INICIAL	PREVISÃO ATUALIZADA (a)	RECEITAS REALIZADAS				SALDO (a-c)
			No Bimestre (b)	% (b/a)	Até o Bimestre (c)	% (c/a)	
<b>Receitas Orçamentárias</b>	-	-	-	-	-	-	-
RECEITAS (EXCETO INTRA-ORÇAMENTÁRIAS) (I)	336.819.605,00	336.819.605,00	44.867.510,69	13,32	156.764.317,64	46,54	180.055.287,36
RECEITAS CORRENTES	319.169.205,00	319.169.205,00	44.547.604,40	13,96	155.219.147,97	48,63	163.950.057,03
IMPOSTOS, TAXAS E CONTRIBUIÇÕES DE MELHORIA	103.156.105,00	103.156.105,00	14.160.200,99	13,73	51.961.172,43	50,37	51.194.932,57
Impostos	90.770.605,00	90.770.605,00	12.991.631,02	14,31	46.576.641,00	51,31	44.193.964,00
Taxas	12.365.500,00	12.365.500,00	1.168.384,33	9,45	5.383.737,37	43,54	6.981.762,63
Contribuição de Melhoria	20.000,00	20.000,00	185,64	0,93	794,06	3,97	19.205,94
CONTRIBUIÇÕES	15.443.000,00	15.443.000,00	1.936.857,88	12,54	8.188.519,69	53,02	7.254.480,31
Contribuições Sociais	12.173.000,00	12.173.000,00	1.083.881,49	8,90	5.162.027,19	42,41	7.010.972,81
Contribuições Econômicas	0,00	0,00	0,00	0,00	0,00	0,00	0,00
Contribuições para Entidades Privadas de Serviço Social e de Formação Profissional	0,00	0,00	0,00	0,00	0,00	0,00	0,00
Contribuição para o Custeio do Serviço de Iluminação Pública	3.270.000,00	3.270.000,00	852.976,39	26,08	3.026.492,50	92,55	243.507,50
RECEITA PATRIMONIAL	224.500,00	224.500,00	67.216,71	29,94	315.661,03	140,61	-91.161,03
Exploração do Patrimônio Imobiliário do Estado	30.000,00	30.000,00	39.052,78	130,18	146.631,95	488,77	-116.631,95
Valores Mobiliários	194.500,00	194.500,00	28.163,93	14,48	169.029,08	86,90	25.470,92
Delegação de Serviços Públicos Mediante Concessão, Permissão, Autorização ou Licença	0,00	0,00	0,00	0,00	0,00	0,00	0,00
Exploração de Recursos Naturais	0,00	0,00	0,00	0,00	0,00	0,00	0,00
Exploração do Patrimônio Intangível	0,00	0,00	0,00	0,00	0,00	0,00	0,00
Cessão de Direitos	0,00	0,00	0,00	0,00	0,00	0,00	0,00
Demais Receitas Patrimoniais	0,00	0,00	0,00	0,00	0,00	0,00	0,00
RECEITA AGROPECUÁRIA	0,00	0,00	0,00	0,00	0,00	0,00	0,00
RECEITA INDUSTRIAL	0,00	0,00	0,00	0,00	0,00	0,00	0,00
RECEITA DE SERVIÇOS	118.000,00	118.000,00	8.975,34	7,61	31.192,66	26,43	86.807,34
Serviços Administrativos e Comerciais Gerais	0,00	0,00	0,00	0,00	0,00	0,00	0,00
Serviços e Atividades Referentes à Navegação e ao Transporte	0,00	0,00	0,00	0,00	0,00	0,00	0,00
Serviços e Atividades Referentes à Saúde	0,00	0,00	0,00	0,00	0,00	0,00	0,00
Serviços e Atividades Financeiras	0,00	0,00	0,00	0,00	0,00	0,00	0,00
Outros Serviços	118.000,00	118.000,00	8.975,34	7,61	31.192,66	26,43	86.807,34
TRANSFERÊNCIAS CORRENTES	198.143.600,00	198.143.600,00	28.218.026,04	14,24	94.095.683,44	47,49	104.047.916,56
Transferências da União e de suas Entidades	43.393.600,00	43.393.600,00	9.174.557,34	21,14	23.831.834,66	54,92	19.561.765,34
Transferências dos Estados e do Distrito Federal e de suas Entidades	122.250.000,00	122.250.000,00	14.518.621,73	11,88	53.860.044,34	44,06	68.389.955,66
Transferências dos Municípios e de suas Entidades	0,00	0,00	0,00	0,00	0,00	0,00	0,00
Transferências de Instituições Privadas	0,00	0,00	0,00	0,00	0,00	0,00	0,00
Transferências de Outras Instituições Públicas	32.500.000,00	32.500.000,00	4.391.230,63	13,51	16.270.188,10	50,06	16.229.811,90
Transferências do Exterior	0,00	0,00	0,00	0,00	0,00	0,00	0,00
Transferências de Pessoas Físicas	0,00	0,00	133.616,34	0,00	133.616,34	0,00	-133.616,34
Transferências Provenientes de Depósitos Não Identificados	0,00	0,00	0,00	0,00	0,00	0,00	0,00
OUTRAS RECEITAS CORRENTES	2.084.000,00	2.084.000,00	156.327,44	7,50	626.918,72	30,08	1.457.081,28
Multas Administrativas, Contratuais e Judiciais	1.615.000,00	1.615.000,00	130.774,45	8,10	519.839,58	32,19	1.095.160,42
Indenizações, Restituições e Ressarcimentos	5.000,00	5.000,00	9.717,27	194,35	28.391,53	567,83	-23.391,53
Bens, Direitos e Valores Incorporados ao Patrimônio Público	0,00	0,00	0,00	0,00	0,00	0,00	0,00
Demais Receitas Correntes	464.000,00	464.000,00	15.835,72	3,41	78.687,61	16,96	385.312,39



**Relatório Resumido de Execução Orçamentária**  
**Prefeitura Municipal de Itupeva - SP (Poder Executivo)**  
**Orçamentos Fiscal e da Seguridade Social**  
**CNPJ:**  
**Exercício: 2020**  
**Período de referência: 3º bimestre**

Receitas Orçamentárias	Estágios da Receita Orçamentária							SALDO (a-c)
	PREVISÃO INICIAL	PREVISÃO ATUALIZADA (a)	RECEITAS REALIZADAS					
			No Bimestre (b)	% (b/a)	Até o Bimestre (c)	% (c/a)		
RECEITAS DE CAPITAL	17.650.400,00	17.650.400,00	319.906,29	1,81	1.545.169,67	8,75	16.105.230,33	
OPERAÇÕES DE CRÉDITO	0,00	0,00	0,00	0,00	0,00	0,00	0,00	
Operações de Crédito - Mercado Interno	0,00	0,00	0,00	0,00	0,00	0,00	0,00	
Operações de Crédito - Mercado Externo	0,00	0,00	0,00	0,00	0,00	0,00	0,00	
ALIENAÇÃO DE BENS	0,00	0,00	0,00	0,00	0,00	0,00	0,00	
Alienação de Bens Móveis	0,00	0,00	0,00	0,00	0,00	0,00	0,00	
Alienação de Bens Imóveis	0,00	0,00	0,00	0,00	0,00	0,00	0,00	
Alienação de Bens Intangíveis	0,00	0,00	0,00	0,00	0,00	0,00	0,00	
AMORTIZAÇÕES DE EMPRÉSTIMOS	0,00	0,00	0,00	0,00	0,00	0,00	0,00	
TRANSFERÊNCIAS DE CAPITAL	17.650.400,00	17.650.400,00	319.906,29	1,81	1.545.169,67	8,75	16.105.230,33	
Transferências da União e de suas Entidades	12.536.900,00	12.536.900,00	220.114,29	1,76	1.445.377,67	11,53	11.091.522,33	
Transferências dos Estados e do Distrito Federal e de suas Entidades	5.113.500,00	5.113.500,00	99.792,00	1,95	99.792,00	1,95	5.013.708,00	
Transferências dos Municípios e de suas Entidades	0,00	0,00	0,00	0,00	0,00	0,00	0,00	
Transferências de Instituições Privadas	0,00	0,00	0,00	0,00	0,00	0,00	0,00	
Transferências de Outras Instituições Públicas	0,00	0,00	0,00	0,00	0,00	0,00	0,00	
Transferências do Exterior	0,00	0,00	0,00	0,00	0,00	0,00	0,00	
Transferências de Pessoas Físicas	0,00	0,00	0,00	0,00	0,00	0,00	0,00	
Transferências Provenientes de Depósitos Não Identificados	0,00	0,00	0,00	0,00	0,00	0,00	0,00	
OUTRAS RECEITAS DE CAPITAL	0,00	0,00	0,00	0,00	0,00	0,00	0,00	
Integralização do Capital Social	0,00	0,00	0,00	0,00	0,00	0,00	0,00	
Remuneração das Disponibilidades do Tesouro	0,00	0,00	0,00	0,00	0,00	0,00	0,00	
Resgate de Títulos do Tesouro	0,00	0,00	0,00	0,00	0,00	0,00	0,00	
Demais Receitas de Capital	0,00	0,00	0,00	0,00	0,00	0,00	0,00	
RECEITAS (INTRA-ORÇAMENTÁRIAS) (II)	16.644.000,00	16.644.000,00	935.153,88	5,62	2.974.825,53	17,87	13.669.174,47	
SUBTOTAL DAS RECEITAS (III) = (I + II)	353.463.605,00	353.463.605,00	45.802.664,57	12,96	159.739.143,17	45,19	193.724.461,83	
OPERAÇÕES DE CRÉDITO/REFINANCIAMENTO (IV)	0,00	0,00	0,00	0,00	0,00	0,00	0,00	
Operações de Crédito - Mercado Interno	0,00	0,00	0,00	0,00	0,00	0,00	0,00	
Mobiliária	0,00	0,00	0,00	0,00	0,00	0,00	0,00	
Contratual	0,00	0,00	0,00	0,00	0,00	0,00	0,00	
Operações de Crédito - Mercado Externo	0,00	0,00	0,00	0,00	0,00	0,00	0,00	
Mobiliária	0,00	0,00	0,00	0,00	0,00	0,00	0,00	
Contratual	0,00	0,00	0,00	0,00	0,00	0,00	0,00	
TOTAL DAS RECEITAS (V) = (III + IV)	353.463.605,00	353.463.605,00	45.802.664,57	12,96	159.739.143,17	45,19	193.724.461,83	
DÉFICIT (VI)					0,00			
TOTAL COM DÉFICIT (VII) = (V + VI)	353.463.605,00	353.463.605,00	45.802.664,57	12,96	159.739.143,17	45,19	193.724.461,83	
SALDOS DE EXERCÍCIOS ANTERIORES								
Recursos Arrecadados em Exercícios Anteriores - RPPS								
Superávit Financeiro Utilizado para Créditos Adicionais								

**RREO-Anexo 01 | Tabela 1.0 - Balanço Orçamentário**

Despesas Orçamentárias	Estágios da Despesa Orçamentária									
	DOTAÇÃO INICIAL (d)	DOTAÇÃO ATUALIZADA (e)	DESPESAS EMPENHADAS NO BIMESTRE	DESPESAS EMPENHADAS ATÉ O BIMESTRE (f)	SALDO (g) = (e-f)	DESPESAS LIQUIDADAS NO BIMESTRE	DESPESAS LIQUIDADAS ATÉ O BIMESTRE (h)	SALDO (i) = (e-h)	DESPESAS PAGAS ATÉ O BIMESTRE (j)	INSCRITAS EM RESTOS A PAGAR NÃO PROCESSADOS (k)
Despesas Orçamentárias	-	-	-	-	-	-	-	-	-	-



**Relatório Resumido de Execução Orçamentária**  
**Prefeitura Municipal de Itupeva - SP (Poder Executivo)**  
**Orçamentos Fiscal e da Seguridade Social**  
**CNPJ:**  
**Exercício: 2020**  
**Período de referência: 3º bimestre**

Despesas Orçamentárias	Estágios da Despesa Orçamentária									
	DOTAÇÃO INICIAL (d)	DOTAÇÃO ATUALIZADA (e)	DESPESAS EMPENHADAS NO BIMESTRE	DESPESAS EMPENHADAS ATÉ O BIMESTRE (f)	SALDO (g) = (e-f)	DESPESAS LIQUIDADAS NO BIMESTRE	DESPESAS LIQUIDADAS ATÉ O BIMESTRE (h)	SALDO (i) = (e-h)	DESPESAS PAGAS ATÉ O BIMESTRE (j)	INSCRITAS EM RESTOS A PAGAR NÃO PROCESSADOS (k)
DESPESAS (EXCETO INTRA-ORÇAMENTÁRIAS) (VIII)	343.202.940,00	353.156.057,54	33.794.790,44	212.637.408,59	140.518.648,95	45.226.830,72	151.768.317,78	201.387.739,76	133.734.465,79	
DESPESAS CORRENTES	263.613.260,00	290.065.246,18	31.225.094,33	198.266.980,49	91.798.265,69	42.962.835,91	142.133.292,98	147.931.953,20	125.076.710,83	
PESSOAL E ENCARGOS SOCIAIS	129.117.774,00	130.970.761,08	25.024.563,63	75.223.675,34	55.747.085,74	25.034.253,07	75.122.216,26	55.848.544,82	70.743.750,33	
JUROS E ENCARGOS DA DÍVIDA	3.600.000,00	3.600.000,00	27.175,38	1.256.592,76	2.343.407,24	27.175,38	1.256.592,76	2.343.407,24	1.256.592,76	
OUTRAS DESPESAS CORRENTES	130.895.486,00	155.494.485,10	6.173.355,32	121.786.712,39	33.707.772,71	17.901.407,46	65.754.483,96	89.740.001,14	53.076.367,74	
DESPESAS DE CAPITAL	52.911.680,00	37.412.811,36	2.569.696,11	14.370.428,10	23.042.383,26	2.263.994,81	9.635.024,80	27.777.786,56	8.657.754,96	
INVESTIMENTOS	27.479.680,00	19.317.624,34	1.206.965,57	7.459.242,31	11.858.382,03	901.264,27	2.723.839,01	16.593.785,33	1.746.569,17	
INVERSÕES FINANCEIRAS	0,00	500.000,00	0,00	0,00	500.000,00	0,00	0,00	500.000,00	0,00	
AMORTIZAÇÃO DA DÍVIDA	24.932.000,00	17.595.187,02	1.362.730,54	6.911.185,79	10.684.001,23	1.362.730,54	6.911.185,79	10.684.001,23	6.911.185,79	
RESERVA DE CONTINGÊNCIA	26.678.000,00	25.678.000,00			25.678.000,00			25.678.000,00		
DESPESAS (INTRA-ORÇAMENTÁRIAS) (IX)	10.260.665,00	10.335.868,68	2.349.481,24	5.326.368,64	5.009.500,04	2.349.481,24	5.326.368,64	5.009.500,04	597.433,70	
SUBTOTAL DAS DESPESAS (X) = (VIII + IX)	353.463.605,00	363.491.926,22	36.144.271,68	217.963.777,23	145.528.148,99	47.576.311,96	157.094.686,42	206.397.239,80	134.331.899,49	
AMORTIZAÇÃO DA DÍVIDA / REFINANCIAMENTO (XI)	0,00	0,00	0,00	0,00	0,00	0,00	0,00	0,00	0,00	
Amortização da Dívida Interna	0,00	0,00	0,00	0,00	0,00	0,00	0,00	0,00	0,00	
Dívida Mobiliária	0,00	0,00	0,00	0,00	0,00	0,00	0,00	0,00	0,00	
Dívida Contratual	0,00	0,00	0,00	0,00	0,00	0,00	0,00	0,00	0,00	
Amortização da Dívida Externa	0,00	0,00	0,00	0,00	0,00	0,00	0,00	0,00	0,00	
Dívida Mobiliária	0,00	0,00	0,00	0,00	0,00	0,00	0,00	0,00	0,00	
Dívida Contratual	0,00	0,00	0,00	0,00	0,00	0,00	0,00	0,00	0,00	
TOTAL DAS DESPESAS (XII) = (X + XI)	353.463.605,00	363.491.926,22	36.144.271,68	217.963.777,23	145.528.148,99	47.576.311,96	157.094.686,42	206.397.239,80	134.331.899,49	
SUPERÁVIT (XIII)					0,00		2.644.456,75		25.407.243,68	
TOTAL COM SUPERÁVIT (XIV) = (XII + XIII)	353.463.605,00	363.491.926,22	36.144.271,68	217.963.777,23		47.576.311,96	159.739.143,17		159.739.143,17	
RESERVA DO RPPS		0,00			0,00			0,00		

**RREO-Anexo 01 | Tabela 1.0 - Balanço Orçamentário**

Receitas Intra Orçamentárias	Estágios da Receita Intra-Orçamentária							SALDO (a-c)
	PREVISÃO INICIAL	PREVISÃO ATUALIZADA (a)	RECEITAS REALIZADAS					
			No Bimestre (b)	% (b/a)	Até o Bimestre (c)	% (c/a)		
RECEITAS INTRA-ORÇAMENTÁRIAS (II)	-	-	-	-	-	-	-	-
RECEITAS CORRENTES	16.644.000,00	16.644.000,00	935.153,88	5,62	2.974.825,53	17,87	13.669.174,47	
IMPOSTOS, TAXAS E CONTRIBUIÇÕES DE MELHORIA	0,00	0,00	0,00	0,00	0,00	0,00	0,00	
Impostos	0,00	0,00	0,00	0,00	0,00	0,00	0,00	
Taxas	0,00	0,00	0,00	0,00	0,00	0,00	0,00	
Contribuição de Melhoria	0,00	0,00	0,00	0,00	0,00	0,00	0,00	
CONTRIBUIÇÕES	14.981.000,00	14.981.000,00	894.853,48	5,97	2.402.618,44	16,04	12.578.381,56	
Contribuições Sociais	14.981.000,00	14.981.000,00	894.853,48	5,97	2.402.618,44	16,04	12.578.381,56	
Contribuições Econômicas	0,00	0,00	0,00	0,00	0,00	0,00	0,00	
Contribuições para Entidades Privadas de Serviço Social e de Formação Profissional	0,00	0,00	0,00	0,00	0,00	0,00	0,00	
Contribuição para o Custeio do Serviço de Iluminação Pública	0,00	0,00	0,00	0,00	0,00	0,00	0,00	
RECEITA PATRIMONIAL	0,00	0,00	0,00	0,00	0,00	0,00	0,00	
Exploração do Patrimônio Imobiliário do Estado	0,00	0,00	0,00	0,00	0,00	0,00	0,00	
Valores Mobiliários	0,00	0,00	0,00	0,00	0,00	0,00	0,00	
Delegação de Serviços Públicos Mediante Concessão, Permissão, Autorização ou Licença	0,00	0,00	0,00	0,00	0,00	0,00	0,00	



**Relatório Resumido de Execução Orçamentária**  
**Prefeitura Municipal de Itupeva - SP (Poder Executivo)**  
**Orçamentos Fiscal e da Seguridade Social**  
**CNPJ:**  
**Exercício: 2020**  
**Período de referência: 3º bimestre**


Receitas Intra Orçamentárias	Estágios da Receita Intra-Orçamentária							SALDO (a-c)
	PREVISÃO INICIAL	PREVISÃO ATUALIZADA (a)	RECEITAS REALIZADAS					
			No Bimestre (b)	% (b/a)	Até o Bimestre (c)	% (c/a)		
Exploração de Recursos Naturais	0,00	0,00	0,00	0,00	0,00	0,00	0,00	0,00
Exploração do Patrimônio Intangível	0,00	0,00	0,00	0,00	0,00	0,00	0,00	0,00
Cessão de Direitos	0,00	0,00	0,00	0,00	0,00	0,00	0,00	0,00
Demais Receitas Patrimoniais	0,00	0,00	0,00	0,00	0,00	0,00	0,00	0,00
RECEITA AGROPECUÁRIA	0,00	0,00	0,00	0,00	0,00	0,00	0,00	0,00
RECEITA INDUSTRIAL	0,00	0,00	0,00	0,00	0,00	0,00	0,00	0,00
RECEITA DE SERVIÇOS	0,00	0,00	0,00	0,00	0,00	0,00	0,00	0,00
Serviços Administrativos e Comerciais Gerais	0,00	0,00	0,00	0,00	0,00	0,00	0,00	0,00
Serviços e Atividades Referentes à Navegação e ao Transporte	0,00	0,00	0,00	0,00	0,00	0,00	0,00	0,00
Serviços e Atividades Referentes à Saúde	0,00	0,00	0,00	0,00	0,00	0,00	0,00	0,00
Serviços e Atividades Financeiras	0,00	0,00	0,00	0,00	0,00	0,00	0,00	0,00
Outros Serviços	0,00	0,00	0,00	0,00	0,00	0,00	0,00	0,00
TRANSFERÊNCIAS CORRENTES	0,00	0,00	0,00	0,00	0,00	0,00	0,00	0,00
Transferências da União e de suas Entidades	0,00	0,00	0,00	0,00	0,00	0,00	0,00	0,00
Transferências dos Estados e do Distrito Federal e de suas Entidades	0,00	0,00	0,00	0,00	0,00	0,00	0,00	0,00
Transferências dos Municípios e de suas Entidades	0,00	0,00	0,00	0,00	0,00	0,00	0,00	0,00
Transferências de Instituições Privadas	0,00	0,00	0,00	0,00	0,00	0,00	0,00	0,00
Transferências de Outras Instituições Públicas	0,00	0,00	0,00	0,00	0,00	0,00	0,00	0,00
Transferências do Exterior	0,00	0,00	0,00	0,00	0,00	0,00	0,00	0,00
Transferências de Pessoas Físicas	0,00	0,00	0,00	0,00	0,00	0,00	0,00	0,00
Transferências Provenientes de Depósitos Não Identificados	0,00	0,00	0,00	0,00	0,00	0,00	0,00	0,00
OUTRAS RECEITAS CORRENTES	1.663.000,00	1.663.000,00	40.300,40	2,42	572.207,09	34,41	1.090.792,91	
Multas Administrativas, Contratuais e Judiciais	0,00	0,00	0,00	0,00	0,00	0,00	0,00	
Indenizações, Restituições e Ressarcimentos	30.000,00	30.000,00	31.789,20	105,96	93.747,60	312,49	-63.747,60	
Bens, Direitos e Valores Incorporados ao Patrimônio Público	0,00	0,00	0,00	0,00	0,00	0,00	0,00	
Demais Receitas Correntes	1.633.000,00	1.633.000,00	8.511,20	0,52	478.459,49	29,30	1.154.540,51	
RECEITAS DE CAPITAL	0,00	0,00	0,00	0,00	0,00	0,00	0,00	
OPERAÇÕES DE CRÉDITO	0,00	0,00	0,00	0,00	0,00	0,00	0,00	
Operações de Crédito - Mercado Interno	0,00	0,00	0,00	0,00	0,00	0,00	0,00	
Operações de Crédito - Mercado Externo	0,00	0,00	0,00	0,00	0,00	0,00	0,00	
ALIENAÇÃO DE BENS	0,00	0,00	0,00	0,00	0,00	0,00	0,00	
Alienação de Bens Móveis	0,00	0,00	0,00	0,00	0,00	0,00	0,00	
Alienação de Bens Imóveis	0,00	0,00	0,00	0,00	0,00	0,00	0,00	
Alienação de Bens Intangíveis	0,00	0,00	0,00	0,00	0,00	0,00	0,00	
AMORTIZAÇÕES DE EMPRÉSTIMOS	0,00	0,00	0,00	0,00	0,00	0,00	0,00	
TRANSFERÊNCIAS DE CAPITAL	0,00	0,00	0,00	0,00	0,00	0,00	0,00	
Transferências da União e de suas Entidades	0,00	0,00	0,00	0,00	0,00	0,00	0,00	
Transferências dos Estados e do Distrito Federal e de suas Entidades	0,00	0,00	0,00	0,00	0,00	0,00	0,00	
Transferências dos Municípios e de suas Entidades	0,00	0,00	0,00	0,00	0,00	0,00	0,00	
Transferências de Instituições Privadas	0,00	0,00	0,00	0,00	0,00	0,00	0,00	
Transferências de Outras Instituições Públicas	0,00	0,00	0,00	0,00	0,00	0,00	0,00	
Transferências do Exterior	0,00	0,00	0,00	0,00	0,00	0,00	0,00	
Transferências de Pessoas Físicas	0,00	0,00	0,00	0,00	0,00	0,00	0,00	
Transferências Provenientes de Depósitos Não Identificados	0,00	0,00	0,00	0,00	0,00	0,00	0,00	
OUTRAS RECEITAS DE CAPITAL	0,00	0,00	0,00	0,00	0,00	0,00	0,00	
Integralização do Capital Social	0,00	0,00	0,00	0,00	0,00	0,00	0,00	

 <p>Sistema de Informações Contábeis e Fiscais do Setor Público Brasileiro TESOURO NACIONAL</p>	<b>Relatório Resumido de Execução Orçamentária</b>
	<b>Prefeitura Municipal de Itupeva - SP (Poder Executivo)</b>
	<b>Orçamentos Fiscal e da Seguridade Social</b>
	<b>CNPJ:</b>
	<b>Exercício: 2020</b>
<b>Período de referência: 3º bimestre</b>	

Receitas Intra Orçamentárias	Estágios da Receita Intra-Orçamentária							SALDO (a-c)
	PREVISÃO INICIAL	PREVISÃO ATUALIZADA (a)	RECEITAS REALIZADAS					
			No Bimestre (b)	% (b/a)	Até o Bimestre (c)	% (c/a)		
Remuneração das Disponibilidades do Tesouro	0,00	0,00	0,00	0,00	0,00	0,00	0,00	0,00
Resgate de Títulos do Tesouro	0,00	0,00	0,00	0,00	0,00	0,00	0,00	0,00
Demais Receitas de Capital	0,00	0,00	0,00	0,00	0,00	0,00	0,00	0,00

**RREO-Anexo 01 | Tabela 1.0 - Balanço Orçamentário**

Despesas Intra Orçamentárias	Estágios da Despesa Intra-Orçamentária									
	DOTAÇÃO INICIAL (d)	DOTAÇÃO ATUALIZADA (e)	DESPESAS EMPENHADAS NO BIMESTRE	DESPESAS EMPENHADAS ATÉ O BIMESTRE (f)	SALDO (g) = (e-f)	DESPESAS LIQUIDADAS NO BIMESTRE	DESPESAS LIQUIDADAS ATÉ O BIMESTRE (h)	SALDO (i) = (e-h)	DESPESAS PAGAS ATÉ O BIMESTRE (j)	INSCRITAS EM RESTOS A PAGAR NÃO PROCESSADOS (k)
<b>Despesas Intra Orçamentárias</b>	-	-	-	-	-	-	-	-	-	-
DESPESAS (INTRA-ORÇAMENTÁRIAS) (IX)	10.260.665,00	10.335.868,68	2.349.481,24	5.326.368,64	5.009.500,04	2.349.481,24	5.326.368,64	5.009.500,04	597.433,70	
DESPESAS CORRENTES	10.260.665,00	10.335.868,68	2.349.481,24	5.326.368,64	5.009.500,04	2.349.481,24	5.326.368,64	5.009.500,04	597.433,70	
PESSOAL E ENCARGOS SOCIAIS	10.085.665,00	10.160.868,68	2.320.712,04	5.240.061,04	4.920.807,64	2.320.712,04	5.240.061,04	4.920.807,64	511.126,10	
JUROS E ENCARGOS DA DÍVIDA	0,00	0,00	0,00	0,00	0,00	0,00	0,00	0,00	0,00	
OUTRAS DESPESAS CORRENTES	175.000,00	175.000,00	28.769,20	86.307,60	88.692,40	28.769,20	86.307,60	88.692,40	86.307,60	
DESPESAS DE CAPITAL	0,00	0,00	0,00	0,00	0,00	0,00	0,00	0,00	0,00	
INVESTIMENTOS	0,00	0,00	0,00	0,00	0,00	0,00	0,00	0,00	0,00	
INVERSÕES FINANCEIRAS	0,00	0,00	0,00	0,00	0,00	0,00	0,00	0,00	0,00	
AMORTIZAÇÃO DA DÍVIDA	0,00	0,00	0,00	0,00	0,00	0,00	0,00	0,00	0,00	
RESERVA DE CONTINGÊNCIA										

 <p>Sistema de Informações Contábeis e Fiscais do Setor Público Brasileiro</p> <p>TESOURO NACIONAL</p>	<b>Relatório Resumido de Execução Orçamentária</b>
	<b>Prefeitura Municipal de Itupeva - SP (Poder Executivo)</b>
	<b>Orçamentos Fiscal e da Seguridade Social</b>
	<b>CNPJ:</b>
	<b>Exercício: 2020</b>
	<b>Período de referência: 3º bimestre</b>

**RREO-Anexo 01 | Tabela 1.0 - Balanço Orçamentário**

Notas Explicativas	Valores
	30/06/2020
Notas Explicativas	-
Notas Explicativas	-

 <p>Sistema de Informações Contábeis e Fiscais do Setor Público Brasileiro TESOURO NACIONAL</p>	<b>Relatório Resumido de Execução Orçamentária</b>
	<b>Prefeitura Municipal de Itupeva - SP (Poder Executivo)</b>
	<b>Orçamentos Fiscal e da Seguridade Social</b>
	<b>CNPJ:</b>
	<b>Exercício: 2020</b>
	<b>Período de referência: 3º bimestre</b>

RREO-Anexo 02 | Tabela 2.0 - Demonstrativo da Execução das Despesas por Função/Subfunção | Total das Despesas Exceto Intra-Orçamentárias

Função/Subfunção	Execução da Despesa										
	DOTAÇÃO INICIAL	DOTAÇÃO ATUALIZADA (a)	DESPESAS EMPENHADAS NO BIMESTRE	DESPESAS EMPENHADAS ATÉ O BIMESTRE (b)	% (b/total b)	SALDO (c) = (a-b)	DESPESAS LIQUIDADAS NO BIMESTRE	DESPESAS LIQUIDADAS ATÉ O BIMESTRE (d)	% (d/total d)	SALDO (e) = (a-d)	INSCRITAS EM RESTOS A PAGAR NÃO PROCESSADOS (f)
DESPESAS (EXCETO INTRA-ORÇAMENTÁRIAS) (I)	343.202.940,00	353.156.057,54	33.794.790,44	212.637.408,59	97,56	140.518.648,95	45.226.830,72	151.768.317,78	96,61	201.387.739,76	
Legislativa	13.719.209,00	13.719.209,00	1.801.888,15	6.222.723,33	2,85	7.496.485,67	1.778.629,85	5.011.918,92	3,19	8.707.290,08	
Ação Legislativa	13.719.209,00	13.719.209,00	1.801.888,15	6.222.723,33	2,85	7.496.485,67	1.778.629,85	5.011.918,92	3,19	8.707.290,08	
Controle Externo	0,00	0,00	0,00	0,00	0,00	0,00	0,00	0,00	0,00	0,00	
FU01 - Administração Geral	0,00	0,00	0,00	0,00	0,00	0,00	0,00	0,00	0,00	0,00	
FU01 - Demais Subfunções	0,00	0,00	0,00	0,00	0,00	0,00	0,00	0,00	0,00	0,00	
Judiciária	3.538.000,00	3.664.681,25	685.561,28	2.376.621,08	1,09	1.288.060,17	749.850,93	2.193.931,40	1,40	1.470.749,85	
Ação Judiciária	3.538.000,00	3.664.681,25	685.561,28	2.376.621,08	1,09	1.288.060,17	749.850,93	2.193.931,40	1,40	1.470.749,85	
Defesa do Interesse Público no Processo Judiciário	0,00	0,00	0,00	0,00	0,00	0,00	0,00	0,00	0,00	0,00	
FU02 - Administração Geral	0,00	0,00	0,00	0,00	0,00	0,00	0,00	0,00	0,00	0,00	
FU02 - Demais Subfunções	3.000,00	3.000,00	0,00	0,00	0,00	0,00	0,00	0,00	0,00	0,00	
Essencial à Justiça	0,00	0,00	0,00	0,00	0,00	0,00	0,00	0,00	0,00	0,00	
Defesa da Ordem Jurídica	0,00	0,00	0,00	0,00	0,00	0,00	0,00	0,00	0,00	0,00	
Representação Judicial e Extrajudicial	0,00	0,00	0,00	0,00	0,00	0,00	0,00	0,00	0,00	0,00	
FU03 - Administração Geral	0,00	0,00	0,00	0,00	0,00	0,00	0,00	0,00	0,00	0,00	
FU03 - Demais Subfunções	0,00	0,00	0,00	0,00	0,00	0,00	0,00	0,00	0,00	0,00	
Administração	41.868.500,00	49.029.118,59	6.369.408,89	36.884.726,50	16,92	12.144.392,09	7.888.298,90	29.609.022,60	18,85	19.420.095,99	
Planejamento e Orçamento	3.431.000,00	4.243.291,21	716.997,36	2.182.803,85	1,00	2.060.487,36	538.593,10	1.573.365,44	1,00	2.669.925,77	
FU04 - Administração Geral	18.323.000,00	22.686.723,32	3.352.793,03	18.588.487,98	8,53	4.098.235,34	4.308.818,09	14.297.960,88	9,10	8.388.762,44	
Administração Financeira	8.552.500,00	8.712.313,60	723.655,77	6.736.087,49	3,09	1.976.226,11	951.179,87	5.717.963,38	3,64	2.994.350,22	
Controle Interno	0,00	0,00	0,00	0,00	0,00	0,00	0,00	0,00	0,00	0,00	
Normatização e Fiscalização	0,00	0,00	0,00	0,00	0,00	0,00	0,00	0,00	0,00	0,00	
Tecnologia da Informação	0,00	0,00	0,00	0,00	0,00	0,00	0,00	0,00	0,00	0,00	
Ordenamento Territorial	0,00	0,00	0,00	0,00	0,00	0,00	0,00	0,00	0,00	0,00	
Formação de Recursos Humanos	0,00	0,00	0,00	0,00	0,00	0,00	0,00	0,00	0,00	0,00	
Administração de Receitas	0,00	0,00	0,00	0,00	0,00	0,00	0,00	0,00	0,00	0,00	
Administração de Concessões	0,00	0,00	0,00	0,00	0,00	0,00	0,00	0,00	0,00	0,00	
Comunicação Social	0,00	0,00	0,00	0,00	0,00	0,00	0,00	0,00	0,00	0,00	
FU04 - Demais Subfunções	11.562.000,00	13.386.790,46	1.575.962,73	9.377.347,18	4,30	4.009.443,28	2.089.707,84	8.019.732,90	5,11	5.367.057,56	
Defesa Nacional	0,00	0,00	0,00	0,00	0,00	0,00	0,00	0,00	0,00	0,00	
Defesa Aérea	0,00	0,00	0,00	0,00	0,00	0,00	0,00	0,00	0,00	0,00	
Defesa Naval	0,00	0,00	0,00	0,00	0,00	0,00	0,00	0,00	0,00	0,00	
Defesa Terrestre	0,00	0,00	0,00	0,00	0,00	0,00	0,00	0,00	0,00	0,00	
FU05 - Administração Geral	0,00	0,00	0,00	0,00	0,00	0,00	0,00	0,00	0,00	0,00	
FU05 - Demais Subfunções	0,00	0,00	0,00	0,00	0,00	0,00	0,00	0,00	0,00	0,00	
Segurança Pública	13.803.500,00	14.822.206,45	2.038.865,51	7.525.480,95	3,45	7.296.725,50	2.101.400,22	6.428.327,33	4,09	8.393.879,12	
Policiamento	11.450.000,00	12.296.150,38	1.710.765,83	6.265.077,62	2,87	6.031.072,76	1.761.823,51	5.318.802,37	3,39	6.977.348,01	
Defesa Civil	2.353.500,00	2.526.056,07	328.099,68	1.260.403,33	0,58	1.265.652,74	339.576,71	1.109.524,96	0,71	1.416.531,11	
Informação e Inteligência	0,00	0,00	0,00	0,00	0,00	0,00	0,00	0,00	0,00	0,00	
FU06 - Administração Geral	0,00	0,00	0,00	0,00	0,00	0,00	0,00	0,00	0,00	0,00	
FU06 - Demais Subfunções	0,00	0,00	0,00	0,00	0,00	0,00	0,00	0,00	0,00	0,00	
Relações Exteriores	0,00	0,00	0,00	0,00	0,00	0,00	0,00	0,00	0,00	0,00	
Relações Diplomáticas	0,00	0,00	0,00	0,00	0,00	0,00	0,00	0,00	0,00	0,00	
Cooperação Internacional	0,00	0,00	0,00	0,00	0,00	0,00	0,00	0,00	0,00	0,00	
FU07 - Administração Geral	0,00	0,00	0,00	0,00	0,00	0,00	0,00	0,00	0,00	0,00	
FU07 - Demais Subfunções	0,00	0,00	0,00	0,00	0,00	0,00	0,00	0,00	0,00	0,00	
Assistência Social	9.613.000,00	10.863.673,65	2.077.924,98	6.974.859,94	3,20	3.888.813,71	1.706.818,34	4.705.800,42	3,00	6.157.873,23	
Assistência ao Idoso	316.500,00	284.840,04	97.664,00	102.982,00	0,05	181.858,04	0,00	5.318,00	0,00	279.522,04	
Assistência ao Portador de Deficiência	0,00	0,00	0,00	0,00	0,00	0,00	0,00	0,00	0,00	0,00	
Assistência à Criança e ao Adolescente	106.000,00	177.708,00	5.172,48	6.426,48	0,00	171.281,52	5.172,48	6.426,48	0,00	171.281,52	
Assistência Comunitária	9.190.500,00	10.401.125,61	1.975.088,50	6.865.451,46	3,15	3.535.674,15	1.701.645,86	4.694.055,94	2,99	5.707.069,67	



**Relatório Resumido de Execução Orçamentária**  
**Prefeitura Municipal de Itupeva - SP (Poder Executivo)**  
**Orçamentos Fiscal e da Seguridade Social**  
**CNPJ:**  
**Exercício: 2020**  
**Período de referência: 3º bimestre**

Função/Subfunção	Execução da Despesa										
	DOTAÇÃO INICIAL	DOTAÇÃO ATUALIZADA (a)	DESPESAS EMPENHADAS NO BIMESTRE	DESPESAS EMPENHADAS ATÉ O BIMESTRE (b)	% (b/total b)	SALDO (c) = (a-b)	DESPESAS LIQUIDADAS NO BIMESTRE	DESPESAS LIQUIDADAS ATÉ O BIMESTRE (d)	% (d/total d)	SALDO (e) = (a-d)	INSCRITAS EM RESTOS A PAGAR NÃO PROCESSADOS (f)
FU08 - Administração Geral	0,00	0,00	0,00	0,00	0,00	0,00	0,00	0,00	0,00	0,00	
FU08 - Demais Subfunções	0,00	0,00	0,00	0,00	0,00	0,00	0,00	0,00	0,00	0,00	
Previdência Social	2.544.000,00	2.594.000,00	203.726,90	525.225,92	0,24	2.068.774,08	203.726,90	525.225,92	0,33	2.068.774,08	
Previdência Básica	0,00	0,00	0,00	0,00	0,00	0,00	0,00	0,00	0,00	0,00	
Previdência do Regime Estatutário	2.544.000,00	2.594.000,00	203.726,90	525.225,92	0,24	2.068.774,08	203.726,90	525.225,92	0,33	2.068.774,08	
Previdência Complementar	0,00	0,00	0,00	0,00	0,00	0,00	0,00	0,00	0,00	0,00	
Previdência Especial	0,00	0,00	0,00	0,00	0,00	0,00	0,00	0,00	0,00	0,00	
FU09 - Administração Geral	0,00	0,00	0,00	0,00	0,00	0,00	0,00	0,00	0,00	0,00	
FU09 - Demais Subfunções	0,00	0,00	0,00	0,00	0,00	0,00	0,00	0,00	0,00	0,00	
Saúde	64.290.900,00	79.429.780,10	7.183.130,07	48.122.963,83	22,08	31.306.816,27	11.363.962,35	35.401.716,40	22,54	44.028.063,70	
Atenção Básica	19.231.700,00	21.678.207,90	2.435.220,72	10.633.079,08	4,88	11.045.128,82	2.711.656,30	8.583.623,27	5,46	13.094.584,63	
Assistência Hospitalar e Ambulatorial	38.815.000,00	45.308.181,22	3.500.884,97	32.522.791,71	14,92	12.785.389,51	7.347.916,72	22.787.854,90	14,51	22.520.326,32	
Suporte Profilático e Terapêutico	2.636.100,00	8.479.480,89	433.126,79	2.781.702,22	1,28	5.697.778,67	435.119,20	2.038.331,32	1,30	6.441.149,57	
Vigilância Sanitária	2.524.000,00	2.577.019,23	398.397,97	1.422.763,31	0,65	1.154.255,92	444.702,09	1.329.920,47	0,85	1.247.098,76	
Vigilância Epidemiológica	59.100,00	236.693,27	66.575,46	121.450,39	0,06	115.242,88	50.994,46	102.029,16	0,06	134.664,11	
Alimentação e Nutrição	0,00	0,00	0,00	0,00	0,00	0,00	0,00	0,00	0,00	0,00	
FU10 - Administração Geral	1.025.000,00	1.150.197,59	348.924,16	641.177,12	0,29	509.020,47	373.573,58	559.957,28	0,36	590.240,31	
FU10 - Demais Subfunções	0,00	0,00	0,00	0,00	0,00	0,00	0,00	0,00	0,00	0,00	
Trabalho	0,00	0,00	0,00	0,00	0,00	0,00	0,00	0,00	0,00	0,00	
Proteção e Benefícios ao Trabalhador	0,00	0,00	0,00	0,00	0,00	0,00	0,00	0,00	0,00	0,00	
Relações de Trabalho	0,00	0,00	0,00	0,00	0,00	0,00	0,00	0,00	0,00	0,00	
Empregabilidade	0,00	0,00	0,00	0,00	0,00	0,00	0,00	0,00	0,00	0,00	
Fomento ao Trabalho	0,00	0,00	0,00	0,00	0,00	0,00	0,00	0,00	0,00	0,00	
FU11 - Administração Geral	0,00	0,00	0,00	0,00	0,00	0,00	0,00	0,00	0,00	0,00	
FU11 - Demais Subfunções	0,00	0,00	0,00	0,00	0,00	0,00	0,00	0,00	0,00	0,00	
Educação	80.089.000,00	83.538.985,28	7.804.984,80	60.835.154,91	27,91	22.703.830,37	12.190.367,64	40.388.178,45	25,71	43.150.806,83	
Ensino Fundamental	63.052.000,00	67.399.005,88	6.947.629,12	46.469.919,66	21,32	20.929.086,22	11.287.989,74	35.072.610,76	22,33	32.326.395,12	
Ensino Médio	0,00	0,00	0,00	0,00	0,00	0,00	0,00	0,00	0,00	0,00	
Ensino Profissional	0,00	0,00	0,00	0,00	0,00	0,00	0,00	0,00	0,00	0,00	
Ensino Superior	0,00	0,00	0,00	0,00	0,00	0,00	0,00	0,00	0,00	0,00	
Educação Infantil	13.305.000,00	12.479.970,13	853.862,82	10.729.920,08	4,92	1.750.050,05	593.873,13	4.234.437,52	2,70	8.245.532,61	
Educação de Jovens e Adultos	55.000,00	138.568,91	0,00	124.668,92	0,06	13.899,99	2.016,98	8.375,47	0,01	130.193,44	
Educação Especial	2.000,00	2.000,00	0,00	0,00	0,00	2.000,00	0,00	0,00	0,00	2.000,00	
Educação Básica	0,00	0,00	0,00	0,00	0,00	0,00	0,00	0,00	0,00	0,00	
FU12 - Administração Geral	175.000,00	15.537,50	0,00	6.744,00	0,00	8.793,50	0,00	6.744,00	0,00	8.793,50	
FU12 - Demais Subfunções	3.500.000,00	3.503.902,86	3.492,86	3.503.902,25	1,61	0,61	306.487,79	1.066.010,70	0,68	2.437.892,16	
Cultura	914.500,00	1.344.945,19	163.053,93	523.006,09	0,24	821.939,10	156.248,42	465.242,96	0,30	879.702,23	
Patrimônio Histórico Artístico e Arqueológico	0,00	0,00	0,00	0,00	0,00	0,00	0,00	0,00	0,00	0,00	
Difusão Cultural	914.500,00	1.344.945,19	163.053,93	523.006,09	0,24	821.939,10	156.248,42	465.242,96	0,30	879.702,23	
FU13 - Administração Geral	0,00	0,00	0,00	0,00	0,00	0,00	0,00	0,00	0,00	0,00	
FU13 - Demais Subfunções	0,00	0,00	0,00	0,00	0,00	0,00	0,00	0,00	0,00	0,00	
Direitos da Cidadania	0,00	0,00	0,00	0,00	0,00	0,00	0,00	0,00	0,00	0,00	
Custódia e Reintegração Social	0,00	0,00	0,00	0,00	0,00	0,00	0,00	0,00	0,00	0,00	
Direitos Individuais Coletivos e Difusos	0,00	0,00	0,00	0,00	0,00	0,00	0,00	0,00	0,00	0,00	
Assistência aos Povos Indígenas	0,00	0,00	0,00	0,00	0,00	0,00	0,00	0,00	0,00	0,00	
FU14 - Administração Geral	0,00	0,00	0,00	0,00	0,00	0,00	0,00	0,00	0,00	0,00	
FU14 - Demais Subfunções	0,00	0,00	0,00	0,00	0,00	0,00	0,00	0,00	0,00	0,00	
Urbanismo	37.994.831,00	26.967.240,42	1.301.687,41	20.520.050,15	9,41	6.447.190,27	2.523.746,60	9.118.561,77	5,80	17.848.678,65	
Infra-Estrutura Urbana	34.399.831,00	23.313.888,82	634.230,83	18.890.264,33	8,67	4.423.624,49	2.146.132,06	7.965.247,06	5,07	15.348.641,76	
Serviços Urbanos	0,00	0,00	0,00	0,00	0,00	0,00	0,00	0,00	0,00	0,00	
Transportes Coletivos Urbanos	0,00	0,00	0,00	0,00	0,00	0,00	0,00	0,00	0,00	0,00	
FU15 - Administração Geral	1.860.000,00	2.071.358,18	372.494,69	1.334.823,93	0,61	736.534,25	377.614,54	1.153.314,71	0,73	918.043,47	
FU15 - Demais Subfunções	1.735.000,00	1.581.993,42	294.961,89	294.961,89	0,14	1.287.031,53	0,00	0,00	0,00	1.581.993,42	
Habituação	0,00	0,00	0,00	0,00	0,00	0,00	0,00	0,00	0,00	0,00	
Habituação Rural	0,00	0,00	0,00	0,00	0,00	0,00	0,00	0,00	0,00	0,00	



**Relatório Resumido de Execução Orçamentária**  
**Prefeitura Municipal de Itupeva - SP (Poder Executivo)**  
**Orçamentos Fiscal e da Seguridade Social**  
**CNPJ:**  
**Exercício: 2020**  
**Período de referência: 3º bimestre**

Função/Subfunção	Execução da Despesa										
	DOTAÇÃO INICIAL	DOTAÇÃO ATUALIZADA (a)	DESPESAS EMPENHADAS NO BIMESTRE	DESPESAS EMPENHADAS ATÉ O BIMESTRE (b)	% (b/total b)	SALDO (c) = (a-b)	DESPESAS LIQUIDADAS NO BIMESTRE	DESPESAS LIQUIDADAS ATÉ O BIMESTRE (d)	% (d/total d)	SALDO (e) = (a-d)	INSCRITAS EM RESTOS A PAGAR NÃO PROCESSADOS (f)
Habitação Urbana	0,00	0,00	0,00	0,00	0,00	0,00	0,00	0,00	0,00	0,00	0,00
FU16 - Administração Geral	0,00	0,00	0,00	0,00	0,00	0,00	0,00	0,00	0,00	0,00	0,00
FU16 - Demais Subfunções	0,00	0,00	0,00	0,00	0,00	0,00	0,00	0,00	0,00	0,00	0,00
Saneamento	0,00	0,00	0,00	0,00	0,00	0,00	0,00	0,00	0,00	0,00	0,00
Saneamento Básico Rural	0,00	0,00	0,00	0,00	0,00	0,00	0,00	0,00	0,00	0,00	0,00
Saneamento Básico Urbano	0,00	0,00	0,00	0,00	0,00	0,00	0,00	0,00	0,00	0,00	0,00
FU17 - Administração Geral	0,00	0,00	0,00	0,00	0,00	0,00	0,00	0,00	0,00	0,00	0,00
FU17 - Demais Subfunções	0,00	0,00	0,00	0,00	0,00	0,00	0,00	0,00	0,00	0,00	0,00
Gestão Ambiental	2.854.000,00	2.953.082,30	754.222,09	2.221.380,48	1,02	731.701,82	649.561,84	1.993.875,65	1,27	959.206,65	
Preservação e Conservação Ambiental	2.854.000,00	2.953.082,30	754.222,09	2.221.380,48	1,02	731.701,82	649.561,84	1.993.875,65	1,27	959.206,65	
Controle Ambiental	0,00	0,00	0,00	0,00	0,00	0,00	0,00	0,00	0,00	0,00	0,00
Recuperação de Áreas Degradadas	0,00	0,00	0,00	0,00	0,00	0,00	0,00	0,00	0,00	0,00	0,00
Recursos Hídricos	0,00	0,00	0,00	0,00	0,00	0,00	0,00	0,00	0,00	0,00	0,00
Meteorologia	0,00	0,00	0,00	0,00	0,00	0,00	0,00	0,00	0,00	0,00	0,00
FU18 - Administração Geral	0,00	0,00	0,00	0,00	0,00	0,00	0,00	0,00	0,00	0,00	0,00
FU18 - Demais Subfunções	0,00	0,00	0,00	0,00	0,00	0,00	0,00	0,00	0,00	0,00	0,00
Ciência e Tecnologia	0,00	0,00	0,00	0,00	0,00	0,00	0,00	0,00	0,00	0,00	0,00
Desenvolvimento Científico	0,00	0,00	0,00	0,00	0,00	0,00	0,00	0,00	0,00	0,00	0,00
Desenvolvimento Tecnológico e Engenharia	0,00	0,00	0,00	0,00	0,00	0,00	0,00	0,00	0,00	0,00	0,00
Difusão do Conhecimento Científico e Tecnológico	0,00	0,00	0,00	0,00	0,00	0,00	0,00	0,00	0,00	0,00	0,00
FU19 - Administração Geral	0,00	0,00	0,00	0,00	0,00	0,00	0,00	0,00	0,00	0,00	0,00
FU19 - Demais Subfunções	0,00	0,00	0,00	0,00	0,00	0,00	0,00	0,00	0,00	0,00	0,00
Agricultura	1.039.500,00	1.022.865,44	261.091,47	808.769,49	0,37	214.095,95	276.175,54	766.982,27	0,49	255.883,17	
Abastecimento	0,00	0,00	0,00	0,00	0,00	0,00	0,00	0,00	0,00	0,00	0,00
Extensão Rural	1.039.500,00	1.022.865,44	261.091,47	808.769,49	0,37	214.095,95	276.175,54	766.982,27	0,49	255.883,17	
Irrigação	0,00	0,00	0,00	0,00	0,00	0,00	0,00	0,00	0,00	0,00	0,00
Promoção da Produção Agropecuária	0,00	0,00	0,00	0,00	0,00	0,00	0,00	0,00	0,00	0,00	0,00
Defesa Agropecuária	0,00	0,00	0,00	0,00	0,00	0,00	0,00	0,00	0,00	0,00	0,00
FU20 - Administração Geral	0,00	0,00	0,00	0,00	0,00	0,00	0,00	0,00	0,00	0,00	0,00
FU20 - Demais Subfunções	0,00	0,00	0,00	0,00	0,00	0,00	0,00	0,00	0,00	0,00	0,00
Organização Agrária	1.108.000,00	1.280.289,38	364.899,32	1.188.681,05	0,55	91.608,33	359.180,72	1.092.520,41	0,70	187.768,97	
Reforma Agrária	0,00	0,00	0,00	0,00	0,00	0,00	0,00	0,00	0,00	0,00	0,00
Colonização	0,00	0,00	0,00	0,00	0,00	0,00	0,00	0,00	0,00	0,00	0,00
FU21 - Administração Geral	0,00	0,00	0,00	0,00	0,00	0,00	0,00	0,00	0,00	0,00	0,00
FU21 - Demais Subfunções	1.108.000,00	1.280.289,38	364.899,32	1.188.681,05	0,55	91.608,33	359.180,72	1.092.520,41	0,70	187.768,97	
Indústria	293.000,00	354.687,95	67.972,67	224.625,51	0,10	130.062,44	67.972,67	198.386,55	0,13	156.301,40	
Promoção Industrial	293.000,00	354.687,95	67.972,67	224.625,51	0,10	130.062,44	67.972,67	198.386,55	0,13	156.301,40	
Produção Industrial	0,00	0,00	0,00	0,00	0,00	0,00	0,00	0,00	0,00	0,00	0,00
Mineração	0,00	0,00	0,00	0,00	0,00	0,00	0,00	0,00	0,00	0,00	0,00
Propriedade Industrial	0,00	0,00	0,00	0,00	0,00	0,00	0,00	0,00	0,00	0,00	0,00
Normalização e Qualidade	0,00	0,00	0,00	0,00	0,00	0,00	0,00	0,00	0,00	0,00	0,00
FU22 - Administração Geral	0,00	0,00	0,00	0,00	0,00	0,00	0,00	0,00	0,00	0,00	0,00
FU22 - Demais Subfunções	0,00	0,00	0,00	0,00	0,00	0,00	0,00	0,00	0,00	0,00	0,00
Comércio e Serviços	0,00	0,00	0,00	0,00	0,00	0,00	0,00	0,00	0,00	0,00	0,00
Promoção Comercial	0,00	0,00	0,00	0,00	0,00	0,00	0,00	0,00	0,00	0,00	0,00
Comercialização	0,00	0,00	0,00	0,00	0,00	0,00	0,00	0,00	0,00	0,00	0,00
Comércio Exterior	0,00	0,00	0,00	0,00	0,00	0,00	0,00	0,00	0,00	0,00	0,00
Serviços Financeiros	0,00	0,00	0,00	0,00	0,00	0,00	0,00	0,00	0,00	0,00	0,00
Turismo	0,00	0,00	0,00	0,00	0,00	0,00	0,00	0,00	0,00	0,00	0,00
FU23 - Administração Geral	0,00	0,00	0,00	0,00	0,00	0,00	0,00	0,00	0,00	0,00	0,00
FU23 - Demais Subfunções	0,00	0,00	0,00	0,00	0,00	0,00	0,00	0,00	0,00	0,00	0,00
Comunicações	2.506.000,00	3.124.782,97	3.630,24	2.750.035,05	1,26	374.747,92	259.949,74	1.021.621,67	0,65	2.103.161,30	
Comunicações Postais	0,00	0,00	0,00	0,00	0,00	0,00	0,00	0,00	0,00	0,00	0,00
Telecomunicações	0,00	0,00	0,00	0,00	0,00	0,00	0,00	0,00	0,00	0,00	0,00
FU24 - Administração Geral	2.506.000,00	3.124.782,97	3.630,24	2.750.035,05	1,26	374.747,92	259.949,74	1.021.621,67	0,65	2.103.161,30	



**Relatório Resumido de Execução Orçamentária**  
**Prefeitura Municipal de Itupeva - SP (Poder Executivo)**  
**Orçamentos Fiscal e da Seguridade Social**  
**CNPJ:**  
**Exercício: 2020**  
**Período de referência: 3º bimestre**

Função/Subfunção	Execução da Despesa										
	DOTAÇÃO INICIAL	DOTAÇÃO ATUALIZADA (a)	DESPESAS EMPENHADAS NO BIMESTRE	DESPESAS EMPENHADAS ATÉ O BIMESTRE (b)	% (b/total b)	SALDO (c) = (a-b)	DESPESAS LIQUIDADAS NO BIMESTRE	DESPESAS LIQUIDADAS ATÉ O BIMESTRE (d)	% (d/total d)	SALDO (e) = (a-d)	INSCRITAS EM RESTOS A PAGAR NÃO PROCESSADOS (f)
FU24 - Demais Subfunções	0,00	0,00	0,00	0,00	0,00	0,00	0,00	0,00	0,00	0,00	0,00
Energia	0,00	0,00	0,00	0,00	0,00	0,00	0,00	0,00	0,00	0,00	0,00
Conservação de Energia	0,00	0,00	0,00	0,00	0,00	0,00	0,00	0,00	0,00	0,00	0,00
Energia Elétrica	0,00	0,00	0,00	0,00	0,00	0,00	0,00	0,00	0,00	0,00	0,00
Combustíveis Minerais	0,00	0,00	0,00	0,00	0,00	0,00	0,00	0,00	0,00	0,00	0,00
Biocombustíveis	0,00	0,00	0,00	0,00	0,00	0,00	0,00	0,00	0,00	0,00	0,00
FU25 - Administração Geral	0,00	0,00	0,00	0,00	0,00	0,00	0,00	0,00	0,00	0,00	0,00
FU25 - Demais Subfunções	0,00	0,00	0,00	0,00	0,00	0,00	0,00	0,00	0,00	0,00	0,00
Transporte	3.955.000,00	3.602.690,86	411.278,42	1.892.100,28	0,87	1.710.590,58	447.311,43	1.289.321,95	0,82	2.313.368,91	
Transporte Aéreo	0,00	0,00	0,00	0,00	0,00	0,00	0,00	0,00	0,00	0,00	0,00
Transporte Rodoviário	0,00	0,00	0,00	0,00	0,00	0,00	0,00	0,00	0,00	0,00	0,00
Transporte Ferroviário	0,00	0,00	0,00	0,00	0,00	0,00	0,00	0,00	0,00	0,00	0,00
Transporte Hidroviário	0,00	0,00	0,00	0,00	0,00	0,00	0,00	0,00	0,00	0,00	0,00
Transportes Especiais	0,00	0,00	0,00	0,00	0,00	0,00	0,00	0,00	0,00	0,00	0,00
FU26 - Administração Geral	0,00	0,00	0,00	0,00	0,00	0,00	0,00	0,00	0,00	0,00	0,00
FU26 - Demais Subfunções	3.955.000,00	3.602.690,86	411.278,42	1.892.100,28	0,87	1.710.590,58	447.311,43	1.289.321,95	0,82	2.313.368,91	
Desporto e Lazer	7.862.000,00	7.970.631,69	911.558,39	4.873.225,48	2,24	3.097.406,21	1.113.722,71	3.389.904,56	2,16	4.580.727,13	
Desporto de Rendimento	0,00	0,00	0,00	0,00	0,00	0,00	0,00	0,00	0,00	0,00	0,00
Desporto Comunitário	7.492.000,00	7.317.631,69	911.558,39	4.873.225,48	2,24	2.444.406,21	1.113.722,71	3.389.904,56	2,16	3.927.727,13	
Lazer	370.000,00	653.000,00	0,00	0,00	0,00	653.000,00	0,00	0,00	0,00	653.000,00	
FU27 - Administração Geral	0,00	0,00	0,00	0,00	0,00	0,00	0,00	0,00	0,00	0,00	0,00
FU27 - Demais Subfunções	0,00	0,00	0,00	0,00	0,00	0,00	0,00	0,00	0,00	0,00	0,00
Encargos Especiais	28.532.000,00	21.195.187,02	1.389.905,92	8.167.778,55	3,75	13.027.408,47	1.389.905,92	8.167.778,55	5,20	13.027.408,47	
Refinanciamento da Dívida Interna	0,00	0,00	0,00	0,00	0,00	0,00	0,00	0,00	0,00	0,00	0,00
Refinanciamento da Dívida Externa	0,00	0,00	0,00	0,00	0,00	0,00	0,00	0,00	0,00	0,00	0,00
Serviço da Dívida Interna	28.532.000,00	21.195.187,02	1.389.905,92	8.167.778,55	3,75	13.027.408,47	1.389.905,92	8.167.778,55	5,20	13.027.408,47	
Serviço da Dívida Externa	0,00	0,00	0,00	0,00	0,00	0,00	0,00	0,00	0,00	0,00	0,00
Transferências	0,00	0,00	0,00	0,00	0,00	0,00	0,00	0,00	0,00	0,00	0,00
Outros Encargos Especiais	0,00	0,00	0,00	0,00	0,00	0,00	0,00	0,00	0,00	0,00	0,00
Transferências para a Educação Básica	0,00	0,00	0,00	0,00	0,00	0,00	0,00	0,00	0,00	0,00	0,00
FU28 - Demais Subfunções	0,00	0,00	0,00	0,00	0,00	0,00	0,00	0,00	0,00	0,00	0,00
Reserva de Contingência	26.678.000,00	25.678.000,00				25.678.000,00				25.678.000,00	
DESPESAS (INTRA-ORÇAMENTÁRIAS) (II)	10.260.665,00	10.335.868,68	2.349.481,24	5.326.368,64	2,44	5.009.500,04	2.349.481,24	5.326.368,64	3,39	5.009.500,04	
TOTAL (III) = (I + II)	353.463.605,00	363.491.926,22	36.144.271,68	217.963.777,23	100,00	145.528.148,99	47.576.311,96	157.094.686,42	100,00	206.397.239,80	

**RREO-Anexo 02 I Tabela 2.0 - Demonstrativo da Execução das Despesas por Função/Subfunção I Total de Despesas**

Função/Subfunção - Intra	Execução da Despesa - Intra										
	DOTAÇÃO INICIAL	DOTAÇÃO ATUALIZADA (a)	DESPESAS EMPENHADAS NO BIMESTRE	DESPESAS EMPENHADAS ATÉ O BIMESTRE (b)	% (b/III b)	SALDO (c) = (a-b)	DESPESAS LIQUIDADAS NO BIMESTRE	DESPESAS LIQUIDADAS ATÉ O BIMESTRE (d)	% (d/III d)	SALDO (e) = (a-d)	INSCRITAS EM RESTOS A PAGAR NÃO PROCESSADOS (f)
DESPESAS (INTRA-ORÇAMENTÁRIAS) (II)	10.260.665,00	10.335.868,68	2.349.481,24	5.326.368,64	2,44	5.009.500,04	2.349.481,24	5.326.368,64	3,39	5.009.500,04	
Legislativa	277.458,00	277.458,00	52.031,21	142.590,86	0,07	134.867,14	52.031,21	142.590,86	0,09	134.867,14	
Ação Legislativa	277.458,00	277.458,00	52.031,21	142.590,86	0,07	134.867,14	52.031,21	142.590,86	0,09	134.867,14	
Controle Externo	0,00	0,00	0,00	0,00	0,00	0,00	0,00	0,00	0,00	0,00	0,00
FU01 - Administração Geral	0,00	0,00	0,00	0,00	0,00	0,00	0,00	0,00	0,00	0,00	0,00
FU01 - Demais Subfunções	0,00	0,00	0,00	0,00	0,00	0,00	0,00	0,00	0,00	0,00	0,00
Judiciária	200.000,00	200.000,00	49.235,31	118.523,41	0,05	81.476,59	49.235,31	118.523,41	0,08	81.476,59	
Ação Judiciária	200.000,00	200.000,00	49.235,31	118.523,41	0,05	81.476,59	49.235,31	118.523,41	0,08	81.476,59	
Defesa do Interesse Público no Processo Judiciário	0,00	0,00	0,00	0,00	0,00	0,00	0,00	0,00	0,00	0,00	0,00
FU02 - Administração Geral	0,00	0,00	0,00	0,00	0,00	0,00	0,00	0,00	0,00	0,00	0,00
FU02 - Demais Subfunções	0,00	0,00	0,00	0,00	0,00	0,00	0,00	0,00	0,00	0,00	0,00
Essencial à Justiça	0,00	0,00	0,00	0,00	0,00	0,00	0,00	0,00	0,00	0,00	0,00
Defesa da Ordem Jurídica	0,00	0,00	0,00	0,00	0,00	0,00	0,00	0,00	0,00	0,00	0,00



**Relatório Resumido de Execução Orçamentária**  
**Prefeitura Municipal de Itupeva - SP (Poder Executivo)**  
**Orçamentos Fiscal e da Seguridade Social**  
**CNPJ:**  
**Exercício: 2020**  
**Período de referência: 3º bimestre**

Função/Subfunção - Intra	Execução da Despesa - Intra										
	DOTAÇÃO INICIAL	DOTAÇÃO ATUALIZADA (a)	DESPESAS EMPENHADAS NO BIMESTRE	DESPESAS EMPENHADAS ATÉ O BIMESTRE (b)	% (b/III b)	SALDO (c) = (a-b)	DESPESAS LIQUIDADAS NO BIMESTRE	DESPESAS LIQUIDADAS ATÉ O BIMESTRE (d)	% (d/III d)	SALDO (e) = (a-d)	INSCRITAS EM RESTOS A PAGAR NÃO PROCESSADOS (f)
Representação Judicial e Extrajudicial	0,00	0,00	0,00	0,00	0,00	0,00	0,00	0,00	0,00	0,00	0,00
FU03 - Administração Geral	0,00	0,00	0,00	0,00	0,00	0,00	0,00	0,00	0,00	0,00	0,00
FU03 - Demais Subfunções	0,00	0,00	0,00	0,00	0,00	0,00	0,00	0,00	0,00	0,00	0,00
Administração	1.070.207,00	1.081.538,78	272.240,96	604.349,53	0,28	477.189,25	272.240,96	604.349,53	0,38	477.189,25	
Planejamento e Orçamento	86.207,00	82.473,66	25.983,11	49.804,19	0,02	32.669,47	25.983,11	49.804,19	0,03	32.669,47	
FU04 - Administração Geral	398.500,00	413.565,12	118.846,42	262.743,32	0,12	150.821,80	118.846,42	262.743,32	0,17	150.821,80	
Administração Financeira	150.500,00	150.500,00	29.628,72	64.704,33	0,03	85.795,67	29.628,72	64.704,33	0,04	85.795,67	
Controle Interno	0,00	0,00	0,00	0,00	0,00	0,00	0,00	0,00	0,00	0,00	0,00
Normatização e Fiscalização	0,00	0,00	0,00	0,00	0,00	0,00	0,00	0,00	0,00	0,00	0,00
Tecnologia da Informação	0,00	0,00	0,00	0,00	0,00	0,00	0,00	0,00	0,00	0,00	0,00
Ordenamento Territorial	0,00	0,00	0,00	0,00	0,00	0,00	0,00	0,00	0,00	0,00	0,00
Formação de Recursos Humanos	0,00	0,00	0,00	0,00	0,00	0,00	0,00	0,00	0,00	0,00	0,00
Administração de Receitas	0,00	0,00	0,00	0,00	0,00	0,00	0,00	0,00	0,00	0,00	0,00
Administração de Concessões	0,00	0,00	0,00	0,00	0,00	0,00	0,00	0,00	0,00	0,00	0,00
Comunicação Social	0,00	0,00	0,00	0,00	0,00	0,00	0,00	0,00	0,00	0,00	0,00
FU04 - Demais Subfunções	435.000,00	435.000,00	97.782,71	227.097,69	0,10	207.902,31	97.782,71	227.097,69	0,14	207.902,31	
Defesa Nacional	0,00	0,00	0,00	0,00	0,00	0,00	0,00	0,00	0,00	0,00	0,00
Defesa Aérea	0,00	0,00	0,00	0,00	0,00	0,00	0,00	0,00	0,00	0,00	0,00
Defesa Naval	0,00	0,00	0,00	0,00	0,00	0,00	0,00	0,00	0,00	0,00	0,00
Defesa Terrestre	0,00	0,00	0,00	0,00	0,00	0,00	0,00	0,00	0,00	0,00	0,00
FU05 - Administração Geral	0,00	0,00	0,00	0,00	0,00	0,00	0,00	0,00	0,00	0,00	0,00
FU05 - Demais Subfunções	0,00	0,00	0,00	0,00	0,00	0,00	0,00	0,00	0,00	0,00	0,00
Segurança Pública	765.000,00	765.000,00	152.825,15	366.917,75	0,17	398.082,25	152.825,15	366.917,75	0,23	398.082,25	
Policciamento	607.000,00	607.000,00	120.126,01	294.473,18	0,14	312.526,82	120.126,01	294.473,18	0,19	312.526,82	
Defesa Civil	158.000,00	158.000,00	32.699,14	72.444,57	0,03	85.555,43	32.699,14	72.444,57	0,05	85.555,43	
Informação e Inteligência	0,00	0,00	0,00	0,00	0,00	0,00	0,00	0,00	0,00	0,00	0,00
FU06 - Administração Geral	0,00	0,00	0,00	0,00	0,00	0,00	0,00	0,00	0,00	0,00	0,00
FU06 - Demais Subfunções	0,00	0,00	0,00	0,00	0,00	0,00	0,00	0,00	0,00	0,00	0,00
Relações Exteriores	0,00	0,00	0,00	0,00	0,00	0,00	0,00	0,00	0,00	0,00	0,00
Relações Diplomáticas	0,00	0,00	0,00	0,00	0,00	0,00	0,00	0,00	0,00	0,00	0,00
Cooperação Internacional	0,00	0,00	0,00	0,00	0,00	0,00	0,00	0,00	0,00	0,00	0,00
FU07 - Administração Geral	0,00	0,00	0,00	0,00	0,00	0,00	0,00	0,00	0,00	0,00	0,00
FU07 - Demais Subfunções	0,00	0,00	0,00	0,00	0,00	0,00	0,00	0,00	0,00	0,00	0,00
Assistência Social	266.000,00	383.957,32	66.090,57	131.720,15	0,06	252.237,17	66.090,57	131.720,15	0,08	252.237,17	
Assistência ao Idoso	0,00	0,00	0,00	0,00	0,00	0,00	0,00	0,00	0,00	0,00	0,00
Assistência ao Portador de Deficiência	0,00	0,00	0,00	0,00	0,00	0,00	0,00	0,00	0,00	0,00	0,00
Assistência à Criança e ao Adolescente	0,00	39.201,67	0,00	0,00	0,00	39.201,67	0,00	0,00	0,00	39.201,67	
Assistência Comunitária	266.000,00	344.755,65	66.090,57	131.720,15	0,06	213.035,50	66.090,57	131.720,15	0,08	213.035,50	
FU08 - Administração Geral	0,00	0,00	0,00	0,00	0,00	0,00	0,00	0,00	0,00	0,00	0,00
FU08 - Demais Subfunções	0,00	0,00	0,00	0,00	0,00	0,00	0,00	0,00	0,00	0,00	0,00
Previdência Social	565.000,00	565.000,00	36.442,42	107.716,89	0,05	457.283,11	36.442,42	107.716,89	0,07	457.283,11	
Previdência Básica	0,00	0,00	0,00	0,00	0,00	0,00	0,00	0,00	0,00	0,00	0,00
Previdência do Regime Estatutário	565.000,00	565.000,00	36.442,42	107.716,89	0,05	457.283,11	36.442,42	107.716,89	0,07	457.283,11	
Previdência Complementar	0,00	0,00	0,00	0,00	0,00	0,00	0,00	0,00	0,00	0,00	0,00
Previdência Especial	0,00	0,00	0,00	0,00	0,00	0,00	0,00	0,00	0,00	0,00	0,00
FU09 - Administração Geral	0,00	0,00	0,00	0,00	0,00	0,00	0,00	0,00	0,00	0,00	0,00
FU09 - Demais Subfunções	0,00	0,00	0,00	0,00	0,00	0,00	0,00	0,00	0,00	0,00	0,00
Saúde	2.116.500,00	2.061.230,48	485.652,77	1.105.193,03	0,51	956.037,45	485.652,77	1.105.193,03	0,70	956.037,45	
Atenção Básica	880.000,00	865.000,00	193.671,16	445.635,79	0,20	419.364,21	193.671,16	445.635,79	0,28	419.364,21	
Assistência Hospitalar e Ambulatorial	1.022.000,00	1.022.000,00	230.459,54	545.794,13	0,25	476.205,87	230.459,54	545.794,13	0,35	476.205,87	
Suporte Profilático e Terapêutico	18.500,00	20.669,92	13.778,95	20.669,92	0,01	0,00	13.778,95	20.669,92	0,01	0,00	
Vigilância Sanitária	115.000,00	115.000,00	26.394,71	65.677,05	0,03	49.322,95	26.394,71	65.677,05	0,04	49.322,95	
Vigilância Epidemiológica	1.000,00	5.540,56	4.320,25	5.540,56	0,00	0,00	4.320,25	5.540,56	0,00	0,00	
Alimentação e Nutrição	0,00	0,00	0,00	0,00	0,00	0,00	0,00	0,00	0,00	0,00	0,00
FU10 - Administração Geral	80.000,00	33.020,00	17.028,16	21.875,58	0,01	11.144,42	17.028,16	21.875,58	0,01	11.144,42	



**Relatório Resumido de Execução Orçamentária**  
**Prefeitura Municipal de Itupeva - SP (Poder Executivo)**  
**Orçamentos Fiscal e da Seguridade Social**  
**CNPJ:**  
**Exercício: 2020**  
**Período de referência: 3º bimestre**

Função/Subfunção - Intra	Execução da Despesa - Intra										
	DOTAÇÃO INICIAL	DOTAÇÃO ATUALIZADA (a)	DESPESAS EMPENHADAS NO BIMESTRE	DESPESAS EMPENHADAS ATÉ O BIMESTRE (b)	% (b/III b)	SALDO (c) = (a-b)	DESPESAS LIQUIDADAS NO BIMESTRE	DESPESAS LIQUIDADAS ATÉ O BIMESTRE (d)	% (d/III d)	SALDO (e) = (a-d)	INSCRITAS EM RESTOS A PAGAR NÃO PROCESSADOS (f)
FU10 - Demais Subfunções	0,00	0,00	0,00	0,00	0,00	0,00	0,00	0,00	0,00	0,00	0,00
Trabalho	0,00	0,00	0,00	0,00	0,00	0,00	0,00	0,00	0,00	0,00	0,00
Proteção e Benefícios ao Trabalhador	0,00	0,00	0,00	0,00	0,00	0,00	0,00	0,00	0,00	0,00	0,00
Relações de Trabalho	0,00	0,00	0,00	0,00	0,00	0,00	0,00	0,00	0,00	0,00	0,00
Empregabilidade	0,00	0,00	0,00	0,00	0,00	0,00	0,00	0,00	0,00	0,00	0,00
Fomento ao Trabalho	0,00	0,00	0,00	0,00	0,00	0,00	0,00	0,00	0,00	0,00	0,00
FU11 - Administração Geral	0,00	0,00	0,00	0,00	0,00	0,00	0,00	0,00	0,00	0,00	0,00
FU11 - Demais Subfunções	0,00	0,00	0,00	0,00	0,00	0,00	0,00	0,00	0,00	0,00	0,00
Educação	4.350.000,00	4.350.000,00	1.072.835,67	2.391.998,45	1,10	1.958.001,55	1.072.835,67	2.391.998,45	1,52	1.958.001,55	
Ensino Fundamental	4.115.000,00	4.115.000,00	1.013.324,62	2.262.752,85	1,04	1.852.247,15	1.013.324,62	2.262.752,85	1,44	1.852.247,15	
Ensino Médio	0,00	0,00	0,00	0,00	0,00	0,00	0,00	0,00	0,00	0,00	0,00
Ensino Profissional	0,00	0,00	0,00	0,00	0,00	0,00	0,00	0,00	0,00	0,00	0,00
Ensino Superior	0,00	0,00	0,00	0,00	0,00	0,00	0,00	0,00	0,00	0,00	0,00
Educação Infantil	235.000,00	235.000,00	59.511,05	129.245,60	0,06	105.754,40	59.511,05	129.245,60	0,08	105.754,40	
Educação de Jovens e Adultos	0,00	0,00	0,00	0,00	0,00	0,00	0,00	0,00	0,00	0,00	0,00
Educação Especial	0,00	0,00	0,00	0,00	0,00	0,00	0,00	0,00	0,00	0,00	0,00
Educação Básica	0,00	0,00	0,00	0,00	0,00	0,00	0,00	0,00	0,00	0,00	0,00
FU12 - Administração Geral	0,00	0,00	0,00	0,00	0,00	0,00	0,00	0,00	0,00	0,00	0,00
FU12 - Demais Subfunções	0,00	0,00	0,00	0,00	0,00	0,00	0,00	0,00	0,00	0,00	0,00
Cultura	45.000,00	45.000,00	12.588,60	26.159,79	0,01	18.840,21	12.588,60	26.159,79	0,02	18.840,21	
Patrimônio Histórico Artístico e Arqueológico	0,00	0,00	0,00	0,00	0,00	0,00	0,00	0,00	0,00	0,00	0,00
Difusão Cultural	45.000,00	45.000,00	12.588,60	26.159,79	0,01	18.840,21	12.588,60	26.159,79	0,02	18.840,21	
FU13 - Administração Geral	0,00	0,00	0,00	0,00	0,00	0,00	0,00	0,00	0,00	0,00	0,00
FU13 - Demais Subfunções	0,00	0,00	0,00	0,00	0,00	0,00	0,00	0,00	0,00	0,00	0,00
Direitos da Cidadania	0,00	0,00	0,00	0,00	0,00	0,00	0,00	0,00	0,00	0,00	0,00
Custódia e Reintegração Social	0,00	0,00	0,00	0,00	0,00	0,00	0,00	0,00	0,00	0,00	0,00
Direitos Individuais Coletivos e Difusos	0,00	0,00	0,00	0,00	0,00	0,00	0,00	0,00	0,00	0,00	0,00
Assistência aos Povos Indígenas	0,00	0,00	0,00	0,00	0,00	0,00	0,00	0,00	0,00	0,00	0,00
FU14 - Administração Geral	0,00	0,00	0,00	0,00	0,00	0,00	0,00	0,00	0,00	0,00	0,00
FU14 - Demais Subfunções	0,00	0,00	0,00	0,00	0,00	0,00	0,00	0,00	0,00	0,00	0,00
Urbanismo	119.000,00	119.000,00	25.279,29	58.395,17	0,03	60.604,83	25.279,29	58.395,17	0,04	60.604,83	
Infra-Estrutura Urbana	0,00	0,00	0,00	0,00	0,00	0,00	0,00	0,00	0,00	0,00	0,00
Serviços Urbanos	0,00	0,00	0,00	0,00	0,00	0,00	0,00	0,00	0,00	0,00	0,00
Transportes Coletivos Urbanos	0,00	0,00	0,00	0,00	0,00	0,00	0,00	0,00	0,00	0,00	0,00
FU15 - Administração Geral	119.000,00	119.000,00	25.279,29	58.395,17	0,03	60.604,83	25.279,29	58.395,17	0,04	60.604,83	
FU15 - Demais Subfunções	0,00	0,00	0,00	0,00	0,00	0,00	0,00	0,00	0,00	0,00	0,00
Habituação	0,00	0,00	0,00	0,00	0,00	0,00	0,00	0,00	0,00	0,00	0,00
Habituação Rural	0,00	0,00	0,00	0,00	0,00	0,00	0,00	0,00	0,00	0,00	0,00
Habituação Urbana	0,00	0,00	0,00	0,00	0,00	0,00	0,00	0,00	0,00	0,00	0,00
FU16 - Administração Geral	0,00	0,00	0,00	0,00	0,00	0,00	0,00	0,00	0,00	0,00	0,00
FU16 - Demais Subfunções	0,00	0,00	0,00	0,00	0,00	0,00	0,00	0,00	0,00	0,00	0,00
Saneamento	0,00	0,00	0,00	0,00	0,00	0,00	0,00	0,00	0,00	0,00	0,00
Saneamento Básico Rural	0,00	0,00	0,00	0,00	0,00	0,00	0,00	0,00	0,00	0,00	0,00
Saneamento Básico Urbano	0,00	0,00	0,00	0,00	0,00	0,00	0,00	0,00	0,00	0,00	0,00
FU17 - Administração Geral	0,00	0,00	0,00	0,00	0,00	0,00	0,00	0,00	0,00	0,00	0,00
FU17 - Demais Subfunções	0,00	0,00	0,00	0,00	0,00	0,00	0,00	0,00	0,00	0,00	0,00
Gestão Ambiental	78.000,00	78.000,00	25.372,31	54.550,10	0,03	23.449,90	25.372,31	54.550,10	0,03	23.449,90	
Preservação e Conservação Ambiental	78.000,00	78.000,00	25.372,31	54.550,10	0,03	23.449,90	25.372,31	54.550,10	0,03	23.449,90	
Controle Ambiental	0,00	0,00	0,00	0,00	0,00	0,00	0,00	0,00	0,00	0,00	0,00
Recuperação de Áreas Degradadas	0,00	0,00	0,00	0,00	0,00	0,00	0,00	0,00	0,00	0,00	0,00
Recursos Hídricos	0,00	0,00	0,00	0,00	0,00	0,00	0,00	0,00	0,00	0,00	0,00
Meteorologia	0,00	0,00	0,00	0,00	0,00	0,00	0,00	0,00	0,00	0,00	0,00
FU18 - Administração Geral	0,00	0,00	0,00	0,00	0,00	0,00	0,00	0,00	0,00	0,00	0,00
FU18 - Demais Subfunções	0,00	0,00	0,00	0,00	0,00	0,00	0,00	0,00	0,00	0,00	0,00
Ciência e Tecnologia	0,00	0,00	0,00	0,00	0,00	0,00	0,00	0,00	0,00	0,00	0,00




**Relatório Resumido de Execução Orçamentária**  
**Prefeitura Municipal de Itupeva - SP (Poder Executivo)**  
**Orçamentos Fiscal e da Seguridade Social**  
**CNPJ:**  
**Exercício: 2020**  
**Período de referência: 3º bimestre**

Função/Subfunção - Intra	Execução da Despesa - Intra										
	DOTAÇÃO INICIAL	DOTAÇÃO ATUALIZADA (a)	DESPESAS EMPENHADAS NO BIMESTRE	DESPESAS EMPENHADAS ATÉ O BIMESTRE (b)	% (b/III b)	SALDO (c) = (a-b)	DESPESAS LIQUIDADAS NO BIMESTRE	DESPESAS LIQUIDADAS ATÉ O BIMESTRE (d)	% (d/III d)	SALDO (e) = (a-d)	INSCRITAS EM RESTOS A PAGAR NÃO PROCESSADOS (f)
Desenvolvimento Científico	0,00	0,00	0,00	0,00	0,00	0,00	0,00	0,00	0,00	0,00	0,00
Desenvolvimento Tecnológico e Engenharia	0,00	0,00	0,00	0,00	0,00	0,00	0,00	0,00	0,00	0,00	0,00
Difusão do Conhecimento Científico e Tecnológico	0,00	0,00	0,00	0,00	0,00	0,00	0,00	0,00	0,00	0,00	0,00
FU19 - Administração Geral	0,00	0,00	0,00	0,00	0,00	0,00	0,00	0,00	0,00	0,00	0,00
FU19 - Demais Subfunções	0,00	0,00	0,00	0,00	0,00	0,00	0,00	0,00	0,00	0,00	0,00
Agricultura	39.500,00	39.500,00	14.295,72	28.313,01	0,01	11.186,99	14.295,72	28.313,01	0,02	11.186,99	
Abastecimento	0,00	0,00	0,00	0,00	0,00	0,00	0,00	0,00	0,00	0,00	0,00
Extensão Rural	39.500,00	39.500,00	14.295,72	28.313,01	0,01	11.186,99	14.295,72	28.313,01	0,02	11.186,99	
Irrigação	0,00	0,00	0,00	0,00	0,00	0,00	0,00	0,00	0,00	0,00	0,00
Promoção da Produção Agropecuária	0,00	0,00	0,00	0,00	0,00	0,00	0,00	0,00	0,00	0,00	0,00
Defesa Agropecuária	0,00	0,00	0,00	0,00	0,00	0,00	0,00	0,00	0,00	0,00	0,00
FU20 - Administração Geral	0,00	0,00	0,00	0,00	0,00	0,00	0,00	0,00	0,00	0,00	0,00
FU20 - Demais Subfunções	0,00	0,00	0,00	0,00	0,00	0,00	0,00	0,00	0,00	0,00	0,00
Organização Agrária	14.000,00	14.000,00	6.060,01	12.967,71	0,01	1.032,29	6.060,01	12.967,71	0,01	1.032,29	
Reforma Agrária	0,00	0,00	0,00	0,00	0,00	0,00	0,00	0,00	0,00	0,00	0,00
Colonização	0,00	0,00	0,00	0,00	0,00	0,00	0,00	0,00	0,00	0,00	0,00
FU21 - Administração Geral	0,00	0,00	0,00	0,00	0,00	0,00	0,00	0,00	0,00	0,00	0,00
FU21 - Demais Subfunções	14.000,00	14.000,00	6.060,01	12.967,71	0,01	1.032,29	6.060,01	12.967,71	0,01	1.032,29	
Indústria	2.000,00	3.184,10	1.310,46	2.184,10	0,00	1.000,00	1.310,46	2.184,10	0,00	1.000,00	
Promoção Industrial	2.000,00	3.184,10	1.310,46	2.184,10	0,00	1.000,00	1.310,46	2.184,10	0,00	1.000,00	
Produção Industrial	0,00	0,00	0,00	0,00	0,00	0,00	0,00	0,00	0,00	0,00	0,00
Mineração	0,00	0,00	0,00	0,00	0,00	0,00	0,00	0,00	0,00	0,00	0,00
Propriedade Industrial	0,00	0,00	0,00	0,00	0,00	0,00	0,00	0,00	0,00	0,00	0,00
Normalização e Qualidade	0,00	0,00	0,00	0,00	0,00	0,00	0,00	0,00	0,00	0,00	0,00
FU22 - Administração Geral	0,00	0,00	0,00	0,00	0,00	0,00	0,00	0,00	0,00	0,00	0,00
FU22 - Demais Subfunções	0,00	0,00	0,00	0,00	0,00	0,00	0,00	0,00	0,00	0,00	0,00
Comércio e Serviços	0,00	0,00	0,00	0,00	0,00	0,00	0,00	0,00	0,00	0,00	0,00
Promoção Comercial	0,00	0,00	0,00	0,00	0,00	0,00	0,00	0,00	0,00	0,00	0,00
Comercialização	0,00	0,00	0,00	0,00	0,00	0,00	0,00	0,00	0,00	0,00	0,00
Comércio Exterior	0,00	0,00	0,00	0,00	0,00	0,00	0,00	0,00	0,00	0,00	0,00
Serviços Financeiros	0,00	0,00	0,00	0,00	0,00	0,00	0,00	0,00	0,00	0,00	0,00
Turismo	0,00	0,00	0,00	0,00	0,00	0,00	0,00	0,00	0,00	0,00	0,00
FU23 - Administração Geral	0,00	0,00	0,00	0,00	0,00	0,00	0,00	0,00	0,00	0,00	0,00
FU23 - Demais Subfunções	0,00	0,00	0,00	0,00	0,00	0,00	0,00	0,00	0,00	0,00	0,00
Comunicações	5.000,00	5.000,00	0,00	0,00	0,00	5.000,00	0,00	0,00	0,00	5.000,00	
Comunicações Postais	0,00	0,00	0,00	0,00	0,00	0,00	0,00	0,00	0,00	0,00	0,00
Telecomunicações	0,00	0,00	0,00	0,00	0,00	0,00	0,00	0,00	0,00	0,00	0,00
FU24 - Administração Geral	5.000,00	5.000,00	0,00	0,00	0,00	5.000,00	0,00	0,00	0,00	5.000,00	
FU24 - Demais Subfunções	0,00	0,00	0,00	0,00	0,00	0,00	0,00	0,00	0,00	0,00	0,00
Energia	0,00	0,00	0,00	0,00	0,00	0,00	0,00	0,00	0,00	0,00	0,00
Conservação de Energia	0,00	0,00	0,00	0,00	0,00	0,00	0,00	0,00	0,00	0,00	0,00
Energia Elétrica	0,00	0,00	0,00	0,00	0,00	0,00	0,00	0,00	0,00	0,00	0,00
Combustíveis Minerais	0,00	0,00	0,00	0,00	0,00	0,00	0,00	0,00	0,00	0,00	0,00
Biocombustíveis	0,00	0,00	0,00	0,00	0,00	0,00	0,00	0,00	0,00	0,00	0,00
FU25 - Administração Geral	0,00	0,00	0,00	0,00	0,00	0,00	0,00	0,00	0,00	0,00	0,00
FU25 - Demais Subfunções	0,00	0,00	0,00	0,00	0,00	0,00	0,00	0,00	0,00	0,00	0,00
Transporte	131.000,00	131.000,00	26.363,59	57.113,32	0,03	73.886,68	26.363,59	57.113,32	0,04	73.886,68	
Transporte Aéreo	0,00	0,00	0,00	0,00	0,00	0,00	0,00	0,00	0,00	0,00	0,00
Transporte Rodoviário	0,00	0,00	0,00	0,00	0,00	0,00	0,00	0,00	0,00	0,00	0,00
Transporte Ferroviário	0,00	0,00	0,00	0,00	0,00	0,00	0,00	0,00	0,00	0,00	0,00
Transporte Hidroviário	0,00	0,00	0,00	0,00	0,00	0,00	0,00	0,00	0,00	0,00	0,00
Transportes Especiais	0,00	0,00	0,00	0,00	0,00	0,00	0,00	0,00	0,00	0,00	0,00
FU26 - Administração Geral	0,00	0,00	0,00	0,00	0,00	0,00	0,00	0,00	0,00	0,00	0,00
FU26 - Demais Subfunções	131.000,00	131.000,00	26.363,59	57.113,32	0,03	73.886,68	26.363,59	57.113,32	0,04	73.886,68	
Desporto e Lazer	217.000,00	217.000,00	50.857,20	117.675,37	0,05	99.324,63	50.857,20	117.675,37	0,07	99.324,63	



**Relatório Resumido de Execução Orçamentária**  
**Prefeitura Municipal de Itupeva - SP (Poder Executivo)**  
**Orçamentos Fiscal e da Seguridade Social**  
**CNPJ:**  
**Exercício: 2020**  
**Período de referência: 3º bimestre**

Função/Subfunção - Intra	Execução da Despesa - Intra										
	DOTAÇÃO INICIAL	DOTAÇÃO ATUALIZADA (a)	DESPESAS EMPENHADAS NO BIMESTRE	DESPESAS EMPENHADAS ATÉ O BIMESTRE (b)	% (b/III b)	SALDO (c) = (a-b)	DESPESAS LIQUIDADAS NO BIMESTRE	DESPESAS LIQUIDADAS ATÉ O BIMESTRE (d)	% (d/III d)	SALDO (e) = (a-d)	INSCRITAS EM RESTOS A PAGAR NÃO PROCESSADOS (f)
Desporto de Rendimento	0,00	0,00	0,00	0,00	0,00	0,00	0,00	0,00	0,00	0,00	0,00
Desporto Comunitário	217.000,00	217.000,00	50.857,20	117.675,37	0,05	99.324,63	50.857,20	117.675,37	0,07	99.324,63	
Lazer	0,00	0,00	0,00	0,00	0,00	0,00	0,00	0,00	0,00	0,00	
FU27 - Administração Geral	0,00	0,00	0,00	0,00	0,00	0,00	0,00	0,00	0,00	0,00	
FU27 - Demais Subfunções	0,00	0,00	0,00	0,00	0,00	0,00	0,00	0,00	0,00	0,00	
Encargos Especiais	0,00	0,00	0,00	0,00	0,00	0,00	0,00	0,00	0,00	0,00	
Refinanciamento da Dívida Interna	0,00	0,00	0,00	0,00	0,00	0,00	0,00	0,00	0,00	0,00	
Refinanciamento da Dívida Externa	0,00	0,00	0,00	0,00	0,00	0,00	0,00	0,00	0,00	0,00	
Serviço da Dívida Interna	0,00	0,00	0,00	0,00	0,00	0,00	0,00	0,00	0,00	0,00	
Serviço da Dívida Externa	0,00	0,00	0,00	0,00	0,00	0,00	0,00	0,00	0,00	0,00	
Transferências	0,00	0,00	0,00	0,00	0,00	0,00	0,00	0,00	0,00	0,00	
Outros Encargos Especiais	0,00	0,00	0,00	0,00	0,00	0,00	0,00	0,00	0,00	0,00	
Transferências para a Educação Básica	0,00	0,00	0,00	0,00	0,00	0,00	0,00	0,00	0,00	0,00	
FU28 - Demais Subfunções	0,00	0,00	0,00	0,00	0,00	0,00	0,00	0,00	0,00	0,00	
Reserva de Contingência											

 <p>Sistema de Informações Contábeis e Fiscais do Setor Público Brasileiro</p> <p>TESOURO NACIONAL</p>	<b>Relatório Resumido de Execução Orçamentária</b>
	<b>Prefeitura Municipal de Itupeva - SP (Poder Executivo)</b>
	<b>Orçamentos Fiscal e da Seguridade Social</b>
	<b>CNPJ:</b>
	<b>Exercício: 2020</b>
	<b>Período de referência: 3º bimestre</b>

**RREO-Anexo 02 | Tabela 2.0 - Demonstrativo da Execução das Despesas por Função/Subfunção**


Notas Explicativas	Valores
	30/06/2020
<b>Notas Explicativas</b>	-
Notas Explicativas	



**Relatório Resumido de Execução Orçamentária**  
**Prefeitura Municipal de Itupeva - SP (Poder Executivo)**  
**Orçamentos Fiscal e da Seguridade Social**  
**CNPJ:**  
**Exercício: 2020**  
**Período de referência: 3º bimestre**

**RREO-Anexo 03 | Tabela 3.2 - Demonstrativo da Receita Corrente Líquida - Municípios**

Especificação	Evolução da Receita Corrente Líquida											TOTAL (ÚLTIMOS 12 MESES)	PREVISÃO ATUALIZADA 2020	
	<MR-11>	<MR-10>	<MR-9>	<MR-8>	<MR-7>	<MR-6>	<MR-5>	<MR-4>	<MR-3>	<MR-2>	<MR-1>			<MR>
<b>RECEITAS CORRENTES (I)</b>	29.360.282,15	22.926.124,01	24.732.185,65	30.600.619,08	26.501.969,85	38.803.552,55	31.045.653,70	29.258.354,85	41.111.167,82	20.991.743,08	22.710.760,60	26.277.850,12	344.320.263,46	354.499.605,00
Impostos, Taxas e Contribuições de Melhoria	8.321.839,81	7.757.145,14	10.433.135,67	8.037.771,82	8.638.086,37	9.244.268,96	6.644.996,99	7.049.279,76	18.388.786,74	5.717.907,95	6.458.419,47	7.701.781,52	104.393.420,20	103.156.105,00
IPU	2.833.848,51	2.832.401,43	2.818.553,24	3.481.363,93	3.220.121,26	3.371.243,73	1.146.485,49	2.492.795,86	12.583.217,67	2.282.942,76	2.550.184,94	2.797.459,06	42.410.617,88	43.900.000,00
ISS	2.087.419,14	2.112.090,86	2.108.814,09	2.216.630,18	3.010.211,84	2.720.846,38	2.623.374,66	2.243.114,12	2.385.463,15	1.803.159,70	1.678.847,89	2.083.577,53	27.073.549,54	27.380.000,00
ITBI	767.362,99	638.523,57	3.430.898,73	599.306,69	607.288,63	630.196,73	655.995,53	541.627,09	632.035,40	210.408,59	807.495,37	1.131.919,79	10.653.061,11	7.290.605,00
IRRF	938.246,52	975.360,06	978.039,64	1.005.039,79	983.392,85	1.829.719,26	982.968,35	1.000.971,19	1.024.886,42	975.564,00	975.415,83	966.730,61	12.636.334,52	12.200.000,00
Outros Impostos, Taxas e Contribuições de Melhoria	1.694.962,65	1.198.769,22	1.096.829,97	735.431,23	817.071,79	692.260,86	1.236.172,96	770.771,50	1.763.184,10	445.832,90	446.475,44	722.094,53	11.619.857,15	12.385.500,00
Contribuições	895.034,00	231.855,07	849.230,25	1.337.031,96	1.158.099,75	669.663,42	2.301.366,45	1.488.823,86	1.670.063,81	791.407,69	1.469.126,78	467.731,10	13.329.434,14	15.443.000,00
Receita Patrimonial	35.217,59	67.305,92	12.360,18	13.326,84	14.673,88	55.832,78	133.365,21	35.634,79	33.242,38	46.201,94	22.818,52	44.398,19	514.378,22	224.500,00
Rendimentos de Aplicação Financeira	31.717,59	63.805,92	8.860,18	9.826,84	14.673,88	32.566,04	118.365,21	7.308,40	4.915,99	10.275,55	2.092,13	26.071,80	330.479,53	194.500,00
Outras Receitas Patrimoniais	3.500,00	3.500,00	3.500,00	3.500,00	0,00	23.266,74	15.000,00	28.326,39	28.326,39	35.926,39	20.726,39	18.326,39	183.898,69	30.000,00
Receita Agropecuária	1.890,90	3.455,30	4.798,75	8.771,69	2.521,48	467,50	0,00	0,00	0,00	0,00	0,00	0,00	21.905,62	0,00
Receita Industrial	0,00	0,00	0,00	0,00	0,00	0,00	0,00	0,00	0,00	0,00	0,00	0,00	0,00	0,00
Receita de Serviços	6.565,56	7.550,59	8.285,93	7.302,89	7.581,30	7.962,49	4.710,85	5.087,17	9.911,03	2.508,27	3.680,09	5.295,25	75.541,42	118.000,00
Transferências Correntes	19.914.789,19	14.665.930,57	13.231.294,86	20.875.940,55	16.524.731,04	27.843.139,75	21.757.859,37	20.556.665,18	20.921.855,53	14.376.653,20	14.691.316,25	17.967.716,11	223.227.891,60	233.474.000,00
Cota-Parte do FPM	3.260.093,07	2.379.645,65	2.118.235,56	1.950.110,92	2.646.579,58	4.511.981,28	2.910.672,81	4.205.792,28	2.459.243,15	2.410.602,69	2.578.534,08	1.990.221,84	33.421.712,91	33.700.000,00
Cota-Parte do ICMS	11.262.781,22	8.065.701,21	6.539.411,51	12.464.814,96	9.359.721,55	13.494.107,54	9.293.646,11	9.529.416,80	10.984.072,04	7.149.852,40	7.293.506,63	8.898.181,55	114.605.213,52	131.100.000,00
Cota-Parte do IPVA	425.231,99	461.526,89	732.158,77	414.826,77	391.029,95	561.906,06	4.875.624,35	2.000.525,33	2.029.732,48	289.226,09	346.262,87	994.828,25	13.522.979,80	13.500.000,00
Cota-Parte do ITR	693,44	335,44	6.055,22	58.797,65	7.792,11	6.121,13	6.410,92	316,63	1.665,17	156,07	174,15	12,03	88.529,96	102.000,00
Transferências da LC nº 87/1996	0,00	0,00	0,00	0,00	0,00	0,00	0,00	0,00	0,00	0,00	0,00	0,00	0,00	0,00
Transferências da LC nº 61/1989	70.566,24	57.963,58	72.379,77	73.777,33	63.877,67	71.126,66	72.612,66	60.941,52	66.090,77	60.279,20	50.537,59	52.772,61	772.925,60	850.000,00
Transferências do FUNDEB	2.910.865,60	2.176.650,02	1.832.413,45	3.204.640,41	2.465.071,40	3.571.938,80	3.633.873,38	3.076.305,47	3.197.814,86	1.970.963,76	2.008.977,50	2.382.253,13	32.431.767,78	32.500.000,00
Outras Transferências Correntes	1.984.557,63	1.524.107,78	1.930.640,58	2.708.972,51	1.590.658,78	5.625.958,28	965.019,14	1.683.367,15	2.183.237,06	2.225.572,99	2.413.323,43	3.649.446,70	28.484.862,03	21.722.000,00
Outras Receitas Correntes	184.945,10	193.080,01	320.473,33	156.276,03	983.117,65	203.354,83	122.864,09	87.308,33	57.064,03	65.399,49	90.927,95	2.657.692,26	2.084.000,00	
<b>DEDUÇÕES (II)</b>	3.410.160,63	2.266.871,88	2.564.124,86	3.665.041,81	3.297.348,39	3.688.464,26	5.590.546,56	4.150.004,11	3.798.058,16	2.388.918,15	3.096.521,57	2.428.366,24	40.344.426,62	47.503.400,00
Contrib. do Servidor para o Plano de Previdência	666.156,99	79.269,57	672.576,32	803.548,23	229.254,57	2.158.753,21	990.605,62	689.897,42	352.894,85	1.054.718,52	29.162,97	12.173.000,00	12.173.000,00	
Compensações Financ. entre Regimes Previdência	0,00	0,00	0,00	0,00	0,00	0,00	0,00	0,00	0,00	0,00	0,00	0,00	0,00	
Dedução de Receita para Formação do FUNDEB	2.744.003,64	2.187.602,31	1.893.648,16	2.992.465,49	2.493.800,16	3.459.209,69	3.431.793,35	3.159.398,49	3.108.160,74	2.036.023,30	2.041.803,05	2.399.203,27	31.947.111,65	35.330.400,00
<b>RECEITA CORRENTE LÍQUIDA (III) = (I - II)</b>	25.950.121,52	20.659.252,13	22.168.060,79	26.935.577,27	23.204.621,46	35.115.088,29	25.455.107,14	25.108.350,74	37.313.109,66	18.602.824,93	18.314.239,03	23.849.483,88	303.975.836,84	306.996.205,00
(-) Transferências obrigatórias da União relativas às emendas individuais (art. 166-A, § 1º, da CF) (IV)	0,00	0,00	0,00	0,00	0,00	0,00	0,00	0,00	0,00	0,00	0,00	0,00	1.900.000,00	0,00
<b>RECEITA CORRENTE LÍQUIDA AJUSTADA PARA CÁLCULO DOS LIMITES DE ENDIVIDAMENTO (V) = (III - IV)</b>	25.950.121,52	20.659.252,13	22.168.060,79	26.935.577,27	23.204.621,46	35.115.088,29	25.455.107,14	25.108.350,74	37.313.109,66	18.602.824,93	18.314.239,03	23.849.483,88	302.075.836,84	306.996.205,00
(-) Transferências obrigatórias da União relativas às emendas de bancada (art. 166, § 16, da CF) (VI)	0,00	0,00	0,00	0,00	0,00	0,00	0,00	0,00	0,00	0,00	0,00	0,00	0,00	0,00
<b>RECEITA CORRENTE LÍQUIDA AJUSTADA PARA CÁLCULO DOS LIMITES DA DESPESA COM PESSOAL (VII) = (V - VI)</b>	25.950.121,52	20.659.252,13	22.168.060,79	26.935.577,27	23.204.621,46	35.115.088,29	25.455.107,14	25.108.350,74	37.313.109,66	18.602.824,93	18.314.239,03	23.849.483,88	302.075.836,84	306.996.205,00

 <p>Sistema de Informações Contábeis e Fiscais do Setor Público Brasileiro TESOURO NACIONAL</p>	<b>Relatório Resumido de Execução Orçamentária</b>
	<b>Prefeitura Municipal de Itupeva - SP (Poder Executivo)</b>
	<b>Orçamentos Fiscal e da Seguridade Social</b>
	<b>CNPJ:</b>
	<b>Exercício: 2020</b>
	<b>Período de referência: 3º bimestre</b>

**RREO-Anexo 03 | Tabela 3.2 - Demonstrativo da Receita Corrente Líquida - Municípios**

Notas Explicativas	Valores
	30/06/2020
<b>Notas Explicativas</b>	-
Notas Explicativas	

 <p>Sistema de Informações Contábeis e Fiscais do Setor Público Brasileiro TESOURO NACIONAL</p>	<b>Relatório Resumido de Execução Orçamentária</b>
	<b>Prefeitura Municipal de Itupeva - SP (Poder Executivo)</b>
	<b>Orçamentos Fiscal e da Seguridade Social</b>
	<b>CNPJ:</b>
	<b>Exercício: 2020</b>
<b>Período de referência: 3º bimestre</b>	

**RREO-Anexo 04 | Tabela 4 - Demonstrativo das Receitas e Despesas Previdenciárias do RPPS**


Receitas Previdenciárias - RPPS - Plano Previdenciário	Execução da Receita			
	PREVISÃO INICIAL	PREVISÃO ATUALIZADA	RECEITAS REALIZADAS	
			Até o Bimestre / 2020	Até o Bimestre / 2019
<b>Receitas</b>	-	-	-	-
RECEITAS CORRENTES (I)	28.787.000,00	28.787.000,00	8.157.110,52	9.342.710,90
Receita de Contribuições dos Segurados	12.173.000,00	12.173.000,00	5.162.027,19	4.319.357,45
Civil	12.173.000,00	12.173.000,00	5.162.027,19	4.319.357,45
Ativo	12.173.000,00	12.173.000,00	5.162.027,19	4.319.357,45
Inativo	0,00	0,00	0,00	0,00
Pensionista	0,00	0,00	0,00	0,00
Militar	0,00	0,00	0,00	0,00
Ativo	0,00	0,00	0,00	0,00
Inativo	0,00	0,00	0,00	0,00
Pensionista	0,00	0,00	0,00	0,00
Receita de Contribuições Patronais	14.981.000,00	14.981.000,00	2.402.618,44	3.926.654,40
Civil	14.981.000,00	14.981.000,00	2.402.618,44	3.926.654,40
Ativo	14.981.000,00	14.981.000,00	2.402.618,44	3.926.654,40
Inativo	0,00	0,00	0,00	0,00
Pensionista	0,00	0,00	0,00	0,00
Militar	0,00	0,00	0,00	0,00
Ativo	0,00	0,00	0,00	0,00
Inativo	0,00	0,00	0,00	0,00
Pensionista	0,00	0,00	0,00	0,00
Receita Patrimonial	0,00	0,00	114.005,40	0,00
Receitas Imobiliárias	0,00	0,00	0,00	0,00
Receitas de Valores Mobiliários	0,00	0,00	114.005,40	0,00
Outras Receitas Patrimoniais	0,00	0,00	0,00	0,00
Receita de Serviços	0,00	0,00	0,00	0,00
Outras Receitas Correntes	1.633.000,00	1.633.000,00	478.459,49	1.096.699,05
Compensação Previdenciária do RGPS para o RPPS	0,00	0,00	0,00	0,00
Aportes Periódicos para Amortização de Déficit Atuarial do RPPS (II)	0,00	0,00	0,00	0,00
Demais Receitas Correntes	1.633.000,00	1.633.000,00	478.459,49	1.096.699,05
RECEITAS DE CAPITAL (III)	0,00	0,00	0,00	0,00
Alienação de Bens, Direitos e Ativos	0,00	0,00	0,00	0,00
Amortização de Empréstimos	0,00	0,00	0,00	0,00
Outras Receitas de Capital	0,00	0,00	0,00	0,00
<b>TOTAL DAS RECEITAS PREVIDENCIÁRIAS - RPPS (IV) = (I + III - II)</b>	<b>28.787.000,00</b>	<b>28.787.000,00</b>	<b>8.157.110,52</b>	<b>9.342.710,90</b>

**RREO-Anexo 04 | Tabela 4 - Demonstrativo das Receitas e Despesas Previdenciárias do RPPS**



**Relatório Resumido de Execução Orçamentária**  
**Prefeitura Municipal de Itupeva - SP (Poder Executivo)**  
**Orçamentos Fiscal e da Seguridade Social**  
**CNPJ:**  
**Exercício: 2020**  
**Período de referência: 3º bimestre**

Despesas Previdenciárias - RPPS - Plano Previdenciário	Execução da Despesa						INSCRITAS EM RESTOS A PAGAR NÃO PROCESSADOS	
	DOTAÇÃO INICIAL	DOTAÇÃO ATUALIZADA	DESPESAS EMPENHADAS ATÉ O BIMESTRE / 2020	DESPESAS EMPENHADAS ATÉ O BIMESTRE / 2019	DESPESAS LIQUIDADAS ATÉ O BIMESTRE / 2020	DESPESAS LIQUIDADAS ATÉ O BIMESTRE / 2019	Em 2020	Em 2019
	-	-	-	-	-	-	-	-
<b>Despesas</b>	-	-	-	-	-	-	-	-
Benefícios - Civil	130.000,00	180.000,00	14.361,41	0,00	14.361,41	0,00		
Aposentadorias	20.000,00	20.000,00	0,00	0,00	0,00	0,00		
Pensões	20.000,00	70.000,00	14.361,41	0,00	14.361,41	0,00		
Outros Benefícios Previdenciários	90.000,00	90.000,00	0,00	0,00	0,00	0,00		
Benefícios - Militar	0,00	0,00	0,00	0,00	0,00	0,00		
Reformas	0,00	0,00	0,00	0,00	0,00	0,00		
Pensões	0,00	0,00	0,00	0,00	0,00	0,00		
Outros Benefícios Previdenciários	0,00	0,00	0,00	0,00	0,00	0,00		
Outras Despesas Previdenciárias	0,00	0,00	0,00	0,00	0,00	0,00		
Compensação Previdenciária do RPPS para o RGPS	0,00	0,00	0,00	0,00	0,00	0,00		
Demais Despesas Previdenciárias	0,00	0,00	0,00	0,00	0,00	0,00		
<b>TOTAL DAS DESPESAS PREVIDENCIÁRIAS - RPPS (V)</b>	<b>130.000,00</b>	<b>180.000,00</b>	<b>14.361,41</b>	<b>0,00</b>	<b>14.361,41</b>	<b>0,00</b>		
<b>RESULTADO PREVIDENCIÁRIO (VI) = (IV - V)</b>	<b>28.657.000,00</b>	<b>28.607.000,00</b>	<b>8.142.749,11</b>	<b>9.342.710,90</b>	<b>8.142.749,11</b>	<b>9.342.710,90</b>		

 <p>Sistema de Informações Contábeis e Fiscais do Setor Público Brasileiro TESOURONACIONAL</p>	<b>Relatório Resumido de Execução Orçamentária</b>	
	<b>Prefeitura Municipal de Itupeva - SP (Poder Executivo)</b>	
	<b>Orçamentos Fiscal e da Seguridade Social</b>	
	<b>CNPJ:</b>	
	<b>Exercício: 2020</b>	
<b>Período de referência: 3º bimestre</b>		

**RREO-Anexo 04 | Tabela 4 - Demonstrativo das Receitas e Despesas Previdenciárias do RPPS**

Recursos RPPS Arrecadados em Exercícios Anteriores - Plano Previdenciário	Previsão Orçamentária	
	PREVISÃO ORÇAMENTÁRIA	
Recursos RPPS Arrecadados em Exercícios Anteriores - Plano Previdenciário	-	
VALOR		0,00

**RREO-Anexo 04 | Tabela 4 - Demonstrativo das Receitas e Despesas Previdenciárias do RPPS**

Reserva Orçamentária do RPPS - Plano Previdenciário	Previsão Orçamentária	
	PREVISÃO ORÇAMENTÁRIA	
Reserva Orçamentária do RPPS	-	
VALOR		25.678.000,00

**RREO-Anexo 04 | Tabela 4 - Demonstrativo das Receitas e Despesas Previdenciárias do RPPS**

Aportes de Recursos para o Plano Previdenciário do RPPS	Aportes de Recursos	
	APORTES REALIZADOS	
Aportes de Recursos para o Plano Previdenciário do RPPS	-	
Plano de Amortização - Contribuição Patronal Suplementar		0,00
Plano de Amortização - Aporte Periódico de Valores Predefinidos		0,00
Outros Aportes para o RPPS		0,00
Recursos para Cobertura de Déficit Financeiro		0,00

**RREO-Anexo 04 | Tabela 4 - Demonstrativo das Receitas e Despesas Previdenciárias do RPPS**

Bens e Direitos do RPPS - Plano Previdenciário	Período de Referência	
	PERÍODO DE REFERÊNCIA	
	2020	2019
Bens e Direitos do RPPS	-	-
Caixa e Equivalentes de Caixa	133.409,88	0,00
Investimentos e Aplicações	61.585.248,43	54.269.143,32
Outros Bens e Direitos	0,00	0,00

 <p>Sistema de Informações Contábeis e Fiscais do Setor Público Brasileiro TESOURO NACIONAL</p>	<b>Relatório Resumido de Execução Orçamentária</b>
	<b>Prefeitura Municipal de Itupeva - SP (Poder Executivo)</b>
	<b>Orçamentos Fiscal e da Seguridade Social</b>
	<b>CNPJ:</b>
	<b>Exercício: 2020</b>
<b>Período de referência: 3º bimestre</b>	

**RREO-Anexo 04 | Tabela 4 - Demonstrativo das Receitas e Despesas Previdenciárias do RPPS**

Receitas Previdenciárias - RPPS - Plano Financeiro	Execução da Receita			
	PREVISÃO INICIAL	PREVISÃO ATUALIZADA	RECEITAS REALIZADAS	
			Até o Bimestre / 2020	Até o Bimestre / 2019
<b>Receitas</b>	-	-	-	-
RECEITAS CORRENTES (VII)	0,00	0,00	0,00	0,00
Receita de Contribuições dos Segurados	0,00	0,00	0,00	0,00
Civil	0,00	0,00	0,00	0,00
Ativo	0,00	0,00	0,00	0,00
Inativo	0,00	0,00	0,00	0,00
Pensionista	0,00	0,00	0,00	0,00
Militar	0,00	0,00	0,00	0,00
Ativo	0,00	0,00	0,00	0,00
Inativo	0,00	0,00	0,00	0,00
Pensionista	0,00	0,00	0,00	0,00
Receita de Contribuições Patronais	0,00	0,00	0,00	0,00
Civil	0,00	0,00	0,00	0,00
Ativo	0,00	0,00	0,00	0,00
Inativo	0,00	0,00	0,00	0,00
Pensionista	0,00	0,00	0,00	0,00
Militar	0,00	0,00	0,00	0,00
Ativo	0,00	0,00	0,00	0,00
Inativo	0,00	0,00	0,00	0,00
Pensionista	0,00	0,00	0,00	0,00
Receita Patrimonial	0,00	0,00	0,00	0,00
Receitas Imobiliárias	0,00	0,00	0,00	0,00
Receitas de Valores Mobiliários	0,00	0,00	0,00	0,00
Outras Receitas Patrimoniais	0,00	0,00	0,00	0,00
Receita de Serviços	0,00	0,00	0,00	0,00
Outras Receitas Correntes	0,00	0,00	0,00	0,00
Compensação Previdenciária do RGPS para o RPPS	0,00	0,00	0,00	0,00
Demais Receitas Correntes	0,00	0,00	0,00	0,00
RECEITAS DE CAPITAL (VIII)	0,00	0,00	0,00	0,00
Alienação de Bens, Direitos e Ativos	0,00	0,00	0,00	0,00
Amortização de Empréstimos	0,00	0,00	0,00	0,00
Outras Receitas de Capital	0,00	0,00	0,00	0,00
<b>TOTAL DAS RECEITAS PREVIDENCIÁRIAS RPPS (IX) = (VII + VIII)</b>	<b>0,00</b>	<b>0,00</b>	<b>0,00</b>	<b>0,00</b>

**RREO-Anexo 04 | Tabela 4 - Demonstrativo das Receitas e Despesas Previdenciárias do RPPS**

Despesas Previdenciárias - RPPS - Plano Financeiro	Execução da Despesa						INSCRITAS EM RESTOS A PAGAR NÃO PROCESSADOS	
	DOTAÇÃO INICIAL	DOTAÇÃO ATUALIZADA	DESPESAS EMPENHADAS ATÉ O BIMESTRE / 2020	DESPESAS EMPENHADAS ATÉ O BIMESTRE / 2019	DESPESAS LIQUIDADAS ATÉ O BIMESTRE / 2020	DESPESAS LIQUIDADAS ATÉ O BIMESTRE / 2019	Em 2020	Em 2019
							-	-
<b>Despesas</b>	-	-	-	-	-	-	-	-




Sistema de Informações  
Contábeis e Fiscais  
do Setor Público Brasileiro

TESOURO NACIONAL

**Relatório Resumido de Execução Orçamentária**  
**Prefeitura Municipal de Itupeva - SP (Poder Executivo)**  
**Orçamentos Fiscal e da Seguridade Social**  
**CNPJ:**  
**Exercício: 2020**  
**Período de referência: 3º bimestre**

Despesas Previdenciárias - RPPS - Plano Financeiro	Execução da Despesa						INSCRITAS EM RESTOS A PAGAR NÃO PROCESSADOS	
	DOTAÇÃO INICIAL	DOTAÇÃO ATUALIZADA	DESPESAS EMPENHADAS ATÉ O BIMESTRE / 2020	DESPESAS EMPENHADAS ATÉ O BIMESTRE / 2019	DESPESAS LIQUIDADAS ATÉ O BIMESTRE / 2020	DESPESAS LIQUIDADAS ATÉ O BIMESTRE / 2019	Em 2020	Em 2019
	Benefícios - Civil	0,00	0,00	0,00	0,00	0,00	0,00	
Aposentadorias	0,00	0,00	0,00	0,00	0,00	0,00		
Pensões	0,00	0,00	0,00	0,00	0,00	0,00		
Outros Benefícios Previdenciários	0,00	0,00	0,00	0,00	0,00	0,00		
Benefícios - Militar	0,00	0,00	0,00	0,00	0,00	0,00		
Reformas	0,00	0,00	0,00	0,00	0,00	0,00		
Pensões	0,00	0,00	0,00	0,00	0,00	0,00		
Outros Benefícios Previdenciários	0,00	0,00	0,00	0,00	0,00	0,00		
Outras Despesas Previdenciárias	0,00	0,00	0,00	0,00	0,00	0,00		
Compensação Previdenciária do RPPS para o RGPS	0,00	0,00	0,00	0,00	0,00	0,00		
Demais Despesas Previdenciárias	0,00	0,00	0,00	0,00	0,00	0,00		
<b>TOTAL DAS DESPESAS PREVIDENCIÁRIAS RPPS (X)</b>	<b>0,00</b>	<b>0,00</b>	<b>0,00</b>	<b>0,00</b>	<b>0,00</b>	<b>0,00</b>		
<b>RESULTADO PREVIDENCIÁRIO (X1) = (IX - X)</b>	<b>0,00</b>	<b>0,00</b>	<b>0,00</b>	<b>0,00</b>	<b>0,00</b>	<b>0,00</b>		

 <p>Sistema de Informações Contábeis e Fiscais do Setor Público Brasileiro TESOURO NACIONAL</p>	<b>Relatório Resumido de Execução Orçamentária</b>
	<b>Prefeitura Municipal de Itupeva - SP (Poder Executivo)</b>
	<b>Orçamentos Fiscal e da Seguridade Social</b>
	<b>CNPJ:</b>
	<b>Exercício: 2020</b>
	<b>Período de referência: 3º bimestre</b>

**RREO-Anexo 04 | Tabela 4 - Demonstrativo das Receitas e Despesas Previdenciárias do RPPS**

Aportes de Recursos para o Plano Financeiro do RPPS	Aportes de Recursos
	APORTES REALIZADOS
<b>Aportes de Recursos para o Regime Próprio de Previdência do Servidor</b>	-
Recursos para Cobertura de Insuficiências Financeiras	0,00
Recursos para Formação de Reserva	0,00


 <p>Sistema de Informações Contábeis e Fiscais do Setor Público Brasileiro TESOURO NACIONAL</p>	<b>Relatório Resumido de Execução Orçamentária</b>
	<b>Prefeitura Municipal de Itupeva - SP (Poder Executivo)</b>
	<b>Orçamentos Fiscal e da Seguridade Social</b>
	<b>CNPJ:</b>
	<b>Exercício: 2020</b>
<b>Período de referência: 3º bimestre</b>	

**RREO-Anexo 04 | Tabela 4 - Demonstrativo das Receitas e Despesas Previdenciárias do RPPS**

Receitas da Administração - RPPS	Execução da Receita			
	PREVISÃO INICIAL	PREVISÃO ATUALIZADA	RECEITAS REALIZADAS	
			Até o Bimestre / 2020	Até o Bimestre / 2019
<b>Receitas da Administração - RPPS</b>	-	-	-	-
RECEITAS CORRENTES	1.633.000,00	1.633.000,00	592.464,89	1.096.699,05
<b>TOTAL DAS RECEITAS DA ADMINISTRAÇÃO RPPS - (XII)</b>	<b>1.633.000,00</b>	<b>1.633.000,00</b>	<b>592.464,89</b>	<b>1.096.699,05</b>

**RREO-Anexo 04 | Tabela 4 - Demonstrativo das Receitas e Despesas Previdenciárias do RPPS**

Despesas da Administração - RPPS	Execução da Despesa						INSCRITAS EM RESTOS A PAGAR NÃO PROCESSADOS	
	DOTAÇÃO INICIAL	DOTAÇÃO ATUALIZADA	DESPESAS EMPENHADAS ATÉ O BIMESTRE / 2020	DESPESAS EMPENHADAS ATÉ O BIMESTRE / 2019	DESPESAS LIQUIDADAS ATÉ O BIMESTRE / 2020	DESPESAS LIQUIDADAS ATÉ O BIMESTRE / 2019	Em 2020	Em 2019
							-	-
<b>Despesas da Administração - RPPS</b>	-	-	-	-	-	-	-	-
DESPESAS CORRENTES (XIII)	2.439.000,00	2.439.000,00	618.581,40	436.007,67	618.581,40	436.007,67	-	-
DESPESAS DE CAPITAL (XIV)	540.000,00	540.000,00	0,00	53.795,73	0,00	53.795,73	-	-
<b>TOTAL DAS DESPESAS DA ADMINISTRAÇÃO RPPS (XV) = (XIII + XIV)</b>	<b>2.979.000,00</b>	<b>2.979.000,00</b>	<b>618.581,40</b>	<b>489.803,40</b>	<b>618.581,40</b>	<b>489.803,40</b>	-	-
<b>RESULTADO DA ADMINISTRAÇÃO RPPS (XVI) = (XII - XV)</b>	<b>-1.346.000,00</b>	<b>-1.346.000,00</b>	<b>-26.116,51</b>	<b>606.895,65</b>	<b>-26.116,51</b>	<b>606.895,65</b>	-	-

 <p><b>siconfi</b> Sistema de Informações Contábeis e Fiscais do Setor Público Brasileiro <b>TESOURO NACIONAL</b></p>	<b>Relatório Resumido de Execução Orçamentária</b>
	<b>Prefeitura Municipal de Itupeva - SP (Poder Executivo)</b>
	<b>Orçamentos Fiscal e da Seguridade Social</b>
	<b>CNPJ:</b>
	<b>Exercício: 2020</b>
	<b>Período de referência: 3º bimestre</b>

**RREO-Anexo 04 | Tabela 4 - Demonstrativo das Receitas e Despesas Previdenciárias do RPPS**

Notas Explicativas	Valores
	30/06/2020
Notas Explicativas	-
Notas Explicativas	-


**RREO-Anexo 06 | Tabela 6.3 - Demonstrativo dos Resultados Primário e Nominal - Municípios**

Cálculo Acima da Linha - Receitas Primárias	Receita Orçamentária	
	PREVISÃO ATUALIZADA	Até o Bimestre / 2020
		RECEITAS REALIZADAS (a)
<b>Cálculo Acima da Linha - Receitas Primárias</b>	-	-
<b>RECEITAS CORRENTES (I)</b>	319.169.205,00	155.219.147,97
Impostos, Taxas e Contribuições de Melhoria	103.156.105,00	51.961.172,43
IPTU	43.900.000,00	23.853.085,78
ISS	27.380.000,00	12.817.537,05
ITBI	7.290.605,00	3.979.481,77
IRRF	12.200.000,00	5.926.536,40
Outros Impostos, Taxas e Contribuições de Melhoria	12.385.500,00	5.384.531,43
Contribuições	15.443.000,00	8.188.519,69
Receita Patrimonial	224.500,00	315.661,03
Aplicações Financeiras (II)	194.500,00	169.029,08
Outras Receitas Patrimoniais	30.000,00	146.631,95
Transferências Correntes	198.143.600,00	94.095.683,44
Cota-Parte do FPM	27.480.000,00	13.244.053,64
Cota-Parte do ICMS	104.880.000,00	42.734.940,53
Cota-Parte do IPVA	10.800.000,00	8.428.959,22
Cota-Parte do ITR	81.600,00	6.988,02
Transferências da LC 87/1996	0,00	0,00
Transferências da LC nº 61/1989	680.000,00	290.587,46
Transferências do FUNDEB	32.500.000,00	16.270.188,10
Outras Transferências Correntes	21.722.000,00	13.119.966,47
Demais Receitas Correntes	2.202.000,00	658.111,38
Outras Receitas Financeiras (III)	156.000,00	70.000,00
Receitas Correntes Restantes	2.046.000,00	588.111,38
<b>RECEITAS PRIMÁRIAS CORRENTES (IV) = (I - II - III)</b>	318.818.705,00	154.980.118,89
<b>RECEITAS DE CAPITAL (V)</b>	17.650.400,00	1.545.169,67
Operações de Crédito (VI)	0,00	0,00
Amortização de Empréstimos (VII)	0,00	0,00
Alienação de Bens	0,00	0,00
Receitas de Alienação de Investimentos Temporários (VIII)	0,00	0,00
Receitas de Alienação de Investimentos Permanentes (IX)	0,00	0,00
Outras Alienações de Bens	0,00	0,00
Transferências de Capital	17.650.400,00	1.545.169,67
Convênios	16.230.400,00	461.256,29
Outras Transferências de Capital	1.420.000,00	1.083.913,38
Outras Receitas de Capital	0,00	0,00
Outras Receitas de Capital Não Primárias (X)	0,00	0,00
Outras Receitas de Capital Primárias	0,00	0,00
<b>RECEITAS PRIMÁRIAS DE CAPITAL (XI) = (V - VI - VII - VIII - IX - X)</b>	17.650.400,00	1.545.169,67
<b>RECEITA PRIMÁRIA TOTAL (XII) = (IV + XI)</b>	336.469.105,00	156.525.288,56

 <p>Sistema de Informações Contábeis e Fiscais do Setor Público Brasileiro TESOURO NACIONAL</p>	<b>Relatório Resumido de Execução Orçamentária</b>
	<b>Prefeitura Municipal de Itupeva - SP (Poder Executivo)</b>
	<b>Orçamentos Fiscal e da Seguridade Social</b>
	<b>CNPJ:</b>
	<b>Exercício: 2020</b>
<b>Período de referência: 3º bimestre</b>	

**RREO-Anexo 06 | Tabela 6.3 - Demonstrativo dos Resultados Primário e Nominal - Municípios**

Cálculo Acima da Linha - Despesas Primárias	Despesa Orçamentária							
	DOTAÇÃO ATUALIZADA	Até o Bimestre / 2020					RESTOS A PAGAR NÃO PROCESSADOS	
		DESPESAS EMPENHADAS	DESPESAS LIQUIDADAS	DESPESAS PAGAS (a)	RESTOS A PAGAR PROCESSADOS PAGOS (b)	LIQUIDADOS	PAGOS (c)	
<b>Cálculo Acima da Linha - Despesas Primárias</b>	-	-	-	-	-	-	-	
DESPESAS CORRENTES (XIII)	290.065.246,18	198.266.980,49	142.133.292,98	125.076.710,83	20.943.128,57	1.416.948,09	1.055.699,09	
Pessoal e Encargos Sociais	130.970.761,08	75.223.675,34	75.122.216,26	70.743.750,33	4.083.614,19	1.039,23	0,00	
Juros e Encargos da Dívida (XIV)	3.600.000,00	1.256.592,76	1.256.592,76	1.256.592,76	0,00	0,00	0,00	
Outras Despesas Correntes	155.494.485,10	121.786.712,39	65.754.483,96	53.076.367,74	16.859.514,38	1.415.908,86	1.055.699,09	
DESPESAS PRIMÁRIAS CORRENTES (XV) = (XIII - XIV)	286.465.246,18	197.010.387,73	140.876.700,22	123.820.118,07	20.943.128,57	1.416.948,09	1.055.699,09	
DESPESAS DE CAPITAL (XVI)	37.412.811,36	14.370.428,10	9.635.024,80	8.657.754,96	2.937.724,72	0,00	0,00	
Investimentos	19.317.624,34	7.459.242,31	2.723.839,01	1.746.569,17	2.874.124,72	0,00	0,00	
Inversões Financeiras	500.000,00	0,00	0,00	0,00	0,00	0,00	0,00	
Concessão de Empréstimos e Financiamentos (XVII)	0,00	0,00	0,00	0,00	0,00	0,00	0,00	
Aquisição de Título de Capital já Integralizado (XVIII)	0,00	0,00	0,00	0,00	0,00	0,00	0,00	
Aquisição de Título de Crédito (XIX)	0,00	0,00	0,00	0,00	0,00	0,00	0,00	
Demais Inversões Financeiras	500.000,00	0,00	0,00	0,00	0,00	0,00	0,00	
Amortização da Dívida (XX)	17.595.187,02	6.911.185,79	6.911.185,79	6.911.185,79	63.600,00	0,00	0,00	
DESPESAS PRIMÁRIAS DE CAPITAL (XXI) = (XVI - XVII - XVIII - XIX - XX)	19.817.624,34	7.459.242,31	2.723.839,01	1.746.569,17	2.874.124,72	0,00	0,00	
RESERVA DE CONTINGÊNCIA (XXII)	25.678.000,00							
<b>DESPESA PRIMÁRIA TOTAL (XXIII) = (XV + XXI + XXII)</b>	<b>331.960.870,52</b>	<b>204.469.630,04</b>	<b>143.600.539,23</b>	<b>125.566.687,24</b>	<b>23.817.253,29</b>	<b>1.416.948,09</b>	<b>1.055.699,09</b>	

 <p>Sistema de Informações Contábeis e Fiscais do Setor Público Brasileiro</p> <p>TESOURO NACIONAL</p>	<b>Relatório Resumido de Execução Orçamentária</b>
	<b>Prefeitura Municipal de Itupeva - SP (Poder Executivo)</b>
	<b>Orçamentos Fiscal e da Seguridade Social</b>
	<b>CNPJ:</b>
	<b>Exercício: 2020</b>
	<b>Período de referência: 3º bimestre</b>

**RREO-Anexo 06 | Tabela 6.3 - Demonstrativo dos Resultados Primário e Nominal - Municípios**

Resultado Primário - Acima da Linha	Até o Bimestre / 2020
	VALOR
<b>Resultado Primário - Acima da Linha</b>	-
RESULTADO PRIMÁRIO - Acima da Linha (XXIV) = (XIIa - (XXIIIa + XXIIIb + XXIIIc))	6.085.648,94

**RREO-Anexo 06 | Tabela 6.3 - Demonstrativo dos Resultados Primário e Nominal - Municípios**

Meta Fiscal para o Resultado Primário	Meta Fixada na LDO
	VALOR CORRENTE
<b>Meta Fiscal para o Resultado Primário</b>	-
Meta fixada no Anexo de Metas Fiscais da LDO para o exercício de referência	-9.224.134,07

**RREO-Anexo 06 | Tabela 6.3 - Demonstrativo dos Resultados Primário e Nominal - Municípios**

Juros Nominais	Até o Bimestre 2020
	VALOR
<b>Juros Nominais</b>	-
Juros, Encargos e Variações Monetárias Ativos (XXV)	196.925,54
Juros, Encargos e Variações Monetárias Passivos (XXVI)	1.256.592,76

**RREO-Anexo 06 | Tabela 6.3 - Demonstrativo dos Resultados Primário e Nominal - Municípios**

Resultado Nominal - Acima da Linha	Até o Bimestre / 2020
	VALOR
<b>Resultado Nominal - Acima da Linha</b>	-
RESULTADO NOMINAL - Acima da Linha (XXVII) = XXIV + (XXV - XXVI)	5.025.981,72

**RREO-Anexo 06 | Tabela 6.3 - Demonstrativo dos Resultados Primário e Nominal - Municípios**

Meta Fiscal para o Resultado Nominal	Meta Fixada na LDO
	VALOR CORRENTE
<b>Meta Fiscal para o Resultado Nominal</b>	-
Meta fixada no Anexo de Metas Fiscais da LDO para o exercício de referência	8.915.566,07

**RREO-Anexo 06 | Tabela 6.3 - Demonstrativo dos Resultados Primário e Nominal - Municípios**

Cálculo Abaixo da Linha - Resultado Nominal	Saldo	
	Em 31/12/2019 (a)	Até o Bimestre 2020 (b)
<b>Cálculo Abaixo da Linha - Resultado Nominal</b>	-	-
DÍVIDA CONSOLIDADA (XXVIII)	123.482.340,15	119.680.922,76
DEDUÇÕES (XXIX)	6.454.549,61	6.469.567,85
Disponibilidade de Caixa	0,00	0,00
Disponibilidade de Caixa Bruta	12.504.649,25	6.573.723,44
(-) Restos a Pagar Processados (XXX)	51.156.851,23	21.206.231,46
Demais Haveres Financeiros	6.454.549,61	6.469.567,85
DÍVIDA CONSOLIDADA LÍQUIDA (XXXI) = (XXVIII - XXIX)	117.027.790,54	113.211.354,91


**RREO-Anexo 06 | Tabela 6.3 - Demonstrativo dos Resultados Primário e Nominal - Municípios**

Resultado Nominal - Abaixo da Linha	Até o Bimestre
	VALOR
<b>Resultado Nominal - Abaixo da Linha</b>	-
RESULTADO NOMINAL - Abaixo da Linha (XXXII) = (XXXIa - XXXIb)	3.816.435,63

**RREO-Anexo 06 | Tabela 6.3 - Demonstrativo dos Resultados Primário e Nominal - Municípios**

Ajuste Metodológico	Até o Bimestre 2020
	VALOR
<b>Ajuste Metodológico</b>	-
VARIAÇÃO SALDO RPP = (XXXIII) = (XXXa - XXXb)	29.950.619,77
RECEITA DE ALIENAÇÃO DE INVESTIMENTOS PERMANENTES (IX)	0,00
PASSIVOS RECONHECIDOS NA DC (XXXIV)	0,00
VARIAÇÃO CAMBIAL (XXXV)	0,00
PAGAMENTO DE PRECATÓRIOS INTEGRANTES DA DC (XXXVI)	0,00
AJUSTES RELATIVOS AO RPPS (XXXVII)	0,00
OUTROS AJUSTES (XXXVIII)	0,00
RESULTADO NOMINAL AJUSTADO - Abaixo da Linha (XXXIX) = (XXXII - XXXIII - IX + XXXIV + XXXV - XXXVI + XXXVII + XXXVIII)	-26.134.184,14

**RREO-Anexo 06 | Tabela 6.3 - Demonstrativo dos Resultados Primário e Nominal - Municípios**

 <p>Sistema de Informações Contábeis e Fiscais do Setor Público Brasileiro TESOURO NACIONAL</p>	<b>Relatório Resumido de Execução Orçamentária</b>
	<b>Prefeitura Municipal de Itupeva - SP (Poder Executivo)</b>
	<b>Orçamentos Fiscal e da Seguridade Social</b>
	<b>CNPJ:</b>
	<b>Exercício: 2020</b>
	<b>Período de referência: 3º bimestre</b>

Resultado Primário - Abaixo da Linha	Até o Bimestre
	VALOR
<b>Resultado Primário - Abaixo da Linha</b>	-
RESULTADO PRIMÁRIO - Abaixo da Linha (XL) = XXXIX - (XXV - XXVI)	1.059.667,22

**RREO-Anexo 06 | Tabela 6.3 - Demonstrativo dos Resultados Primário e Nominal - Municípios**

Informações Adicionais	PREVISÃO ORÇAMENTÁRIA
	PREVISÃO ORÇAMENTÁRIA
<b>Informações Adicionais</b>	-
SALDO DE EXERCÍCIOS ANTERIORES	0,00
Recursos Arrecadados em Exercícios Anteriores - RPPS	0,00
Superávit Financeiro Utilizado para Abertura e Reabertura de Créditos Adicionais	7.145.667,01
RESERVA ORÇAMENTÁRIA DO RPPS	25.678.000,00

**RREO-Anexo 06 | Tabela 6.3 - Demonstrativo dos Resultados Primário e Nominal - Municípios**

Notas Explicativas	Valores
	30/06/2020
<b>Notas Explicativas</b>	-
Notas Explicativas	-


 <p>Sistema de Informações Contábeis e Fiscais do Setor Público Brasileiro TESOURO NACIONAL</p>	<b>Relatório Resumido de Execução Orçamentária</b>
	<b>Prefeitura Municipal de Itupeva - SP (Poder Executivo)</b>
	<b>Orçamentos Fiscal e da Seguridade Social</b>
	<b>CNPJ:</b>
	<b>Exercício: 2020</b>
<b>Período de referência: 3º bimestre</b>	

**RREO-Anexo 07 | Tabela 7.0 - Demonstrativo dos Restos à Pagar por Poder e Órgão - Municípios**

Poder/Órgão	Poder/Órgão											
	RESTOS A PAGAR PROCESSADOS						RESTOS A PAGAR NÃO PROCESSADOS					
	Inscritos		Pagos (c)	Cancelados (d)	Saldo e = (a + b) - (c + d)	Inscritos		Liquidados (h)	Pagos (i)	Cancelados (j)	Saldo k = (f + g) - (l + j)	Saldo Total L = (e + k)
	Em Exercícios Anteriores (a)	Em 31 de Dezembro de 2019 (b)				Em Exercícios Anteriores (f)	Em 31 de Dezembro de 2019 (g)					
RESTOS A PAGAR (EXCETO INTRA-ORÇAMENTÁRIOS) (I)	20.256.867,78	24.820.944,82	23.880.853,29	1.407.675,94	19.789.283,37	5.553.352,64	1.307.871,78	2.472.647,18	1.055.699,09	232.921,16	5.572.604,17	25.361.887,54
PODER EXECUTIVO	20.256.867,78	24.820.944,82	23.880.853,29	1.407.675,94	19.789.283,37	5.553.352,64	1.160.937,36	2.369.921,40	952.973,31	188.712,52	5.572.604,17	25.361.887,54
PODER LEGISLATIVO	0,00	0,00	0,00	0,00	0,00	0,00	146.934,42	102.725,78	102.725,78	44.208,64	0,00	0,00
Câmara Municipal	0,00	0,00	0,00	0,00	0,00	0,00	146.934,42	102.725,78	102.725,78	44.208,64	0,00	0,00
Tribunal de Contas do Município	0,00	0,00	0,00	0,00	0,00	0,00	0,00	0,00	0,00	0,00	0,00	0,00
RESTOS A PAGAR (INTRA-ORÇAMENTÁRIOS) (II)	0,00	4.649.086,11	707.559,55	3.941.526,56	0,00	0,00	0,00	0,00	0,00	0,00	0,00	0,00
TOTAL (III) = (I + II)	20.256.867,78	29.470.030,93	24.588.412,84	5.349.202,50	19.789.283,37	5.553.352,64	1.307.871,78	2.472.647,18	1.055.699,09	232.921,16	5.572.604,17	25.361.887,54

**RREO-Anexo 07 | Tabela 7.0 - Demonstrativo dos Restos à Pagar por Poder e Órgão - Municípios**

Poder/Órgão - Intra	Poder/Órgão - Intra											
	RESTOS A PAGAR PROCESSADOS						RESTOS A PAGAR NÃO PROCESSADOS					
	Inscritos		Pagos (c)	Cancelados (d)	Saldo e = (a + b) - (c + d)	Inscritos		Liquidados (h)	Pagos (i)	Cancelados (j)	Saldo k = (f + g) - (l + j)	Saldo Total L = (e + k)
	Em Exercícios Anteriores (a)	Em 31 de Dezembro de 2019 (b)				Em Exercícios Anteriores (f)	Em 31 de Dezembro de 2019 (g)					
RESTOS A PAGAR (INTRA-ORÇAMENTÁRIOS) (II)	0,00	4.649.086,11	707.559,55	3.941.526,56	0,00	0,00	0,00	0,00	0,00	0,00	0,00	0,00
PODER EXECUTIVO	0,00	4.649.086,11	707.559,55	3.941.526,56	0,00	0,00	0,00	0,00	0,00	0,00	0,00	0,00
PODER LEGISLATIVO	0,00	0,00	0,00	0,00	0,00	0,00	0,00	0,00	0,00	0,00	0,00	0,00
Câmara Municipal	0,00	0,00	0,00	0,00	0,00	0,00	0,00	0,00	0,00	0,00	0,00	0,00
Tribunal de Contas do Município	0,00	0,00	0,00	0,00	0,00	0,00	0,00	0,00	0,00	0,00	0,00	0,00

 <p>Sistema de Informações Contábeis e Fiscais do Setor Público Brasileiro</p> <p>TESOURO NACIONAL</p>	<b>Relatório Resumido de Execução Orçamentária</b>
	<b>Prefeitura Municipal de Itupeva - SP (Poder Executivo)</b>
	<b>Orçamentos Fiscal e da Seguridade Social</b>
	<b>CNPJ:</b>
	<b>Exercício: 2020</b>
	<b>Período de referência: 3º bimestre</b>

**RREO-Anexo 07 | Tabela 7.0 - Demonstrativo dos Restos à Pagar por Poder e Órgão - Municípios**

Notas Explicativas	Valores
	30/06/2020
Notas Explicativas	-
Notas Explicativas	-

**RREO-Anexo 13 | Tabela 13.0 - Demonstrativo das Parcerias Público-Privadas**

Impactos das Contratações de PPP	Especificação de PPP		
	SALDO TOTAL EM 31 DE DEZEMBRO DE 2019	REGISTROS EFETUADOS EM 2020	
		No Bimestre	Até o Bimestre
<b>Impactos das Contratações de PPP</b>	-	-	-
TOTAL DE ATIVOS	0,00	0,00	0,00
Ativos Constituídos pela SPE			
TOTAL DE PASSIVOS	0,00	0,00	0,00
Obrigações decorrentes de Ativos Constituídos pela SPE			
Provisões de PPP			
Outros Passivos			
ATOS POTENCIAIS PASSIVOS	0,00	0,00	0,00
Obrigações Contratuais			
Riscos não Provisionados			
Garantias Concedidas			
Outros Passivos Contingentes			

 <p>Sistema de Informações Contábeis e Fiscais do Setor Público Brasileiro TESOURO NACIONAL</p>	<b>Relatório Resumido de Execução Orçamentária</b>										
	<b>Prefeitura Municipal de Itupeva - SP (Poder Executivo)</b>										
	<b>Orçamentos Fiscal e da Seguridade Social</b>										
	<b>CNPJ:</b>										
	<b>Exercício: 2020</b>										
<b>Período de referência: 3º bimestre</b>											

**RREO-Anexo 13 | Tabela 13.0 - Demonstrativo das Parcerias Público-Privadas | Do Ente Federado, exceto estatais não dependentes - Contratadas (I.1)**

Despesas de PPP Do Ente Federado, exceto estatais não dependentes - Contratadas (I.1)	Despesas de PPP										
	EXERCÍCIO ANTERIOR	EXERCÍCIO CORRENTE (EC)	<EC + 1>	<EC + 2>	<EC + 3>	<EC + 4>	<EC + 5>	<EC + 6>	<EC + 7>	<EC + 8>	<EC + 9>

**RREO-Anexo 13 | Tabela 13.0 - Demonstrativo das Parcerias Público-Privadas | Do Ente Federado, exceto estatais não dependentes - A Contratar (I.2)**

Despesas de PPP Do Ente Federado, exceto estatais não dependentes - A contratar (I.2)	Despesas de PPP										
	EXERCÍCIO ANTERIOR	EXERCÍCIO CORRENTE (EC)	<EC + 1>	<EC + 2>	<EC + 3>	<EC + 4>	<EC + 5>	<EC + 6>	<EC + 7>	<EC + 8>	<EC + 9>

**RREO-Anexo 13 | Tabela 13.0 - Demonstrativo das Parcerias Público-Privadas | Das Estatais Não-Dependentes (II.1)**


Despesas de PPP das Estatais Não-dependentes (II.1)	Despesas de PPP										
	EXERCÍCIO ANTERIOR	EXERCÍCIO CORRENTE (EC)	<EC + 1>	<EC + 2>	<EC + 3>	<EC + 4>	<EC + 5>	<EC + 6>	<EC + 7>	<EC + 8>	<EC + 9>

**RREO-Anexo 13 | Tabela 13.0 - Demonstrativo das Parcerias Público-Privadas | Das Estatais Não Dependentes - A contratar (II.2)**

Despesas de PPP das Estatais Não-dependentes - A Contratar (II.2)	Despesas de PPP										
	EXERCÍCIO ANTERIOR	EXERCÍCIO CORRENTE (EC)	<EC + 1>	<EC + 2>	<EC + 3>	<EC + 4>	<EC + 5>	<EC + 6>	<EC + 7>	<EC + 8>	<EC + 9>

**RREO-Anexo 13 | Tabela 13.0 - Demonstrativo das Parcerias Público-Privadas**

Total das Despesas de PPP	Despesas de PPP										
	EXERCÍCIO ANTERIOR	EXERCÍCIO CORRENTE (EC)	<EC + 1>	<EC + 2>	<EC + 3>	<EC + 4>	<EC + 5>	<EC + 6>	<EC + 7>	<EC + 8>	<EC + 9>
<b>Total das Despesas de PPP</b>	-	-	-	-	-	-	-	-	-	-	-
TOTAL DAS DESPESAS DE PPP DO ENTE FEDERADO (I) = (I.1 + I.2)											
TOTAL DAS DESPESAS DE PPP DAS ESTATAIS NÃO-DEPENDENTES (II) = (II.1 + II.2)											
TOTAL DAS DESPESAS DE PPP (III) = (I + II)											
RECEITA CORRENTE LÍQUIDA (RCL) (IV)											
TOTAL DAS DESPESAS CONSIDERADAS PARA O LIMITE = (I)											
TOTAL DAS DESPESAS CONSIDERADAS PARA O LIMITE / RCL (%) (V) = (I / IV)											

 <p>Sistema de Informações Contábeis e Fiscais do Setor Público Brasileiro</p> <p>TESOURO NACIONAL</p>	<b>Relatório Resumido de Execução Orçamentária</b>
	<b>Prefeitura Municipal de Itupeva - SP (Poder Executivo)</b>
	<b>Orçamentos Fiscal e da Seguridade Social</b>
	<b>CNPJ:</b>
	<b>Exercício: 2020</b>
	<b>Período de referência: 3º bimestre</b>

**RREO-Anexo 13 | Tabela 13.0 - Demonstrativo das Parcerias Público-Privadas**

Notas Explicativas	Valores
	30/06/2020
Notas Explicativas	-
Notas Explicativas	-

**RREO-Anexo 14 | Tabela 14.0 - Demonstrativo Simplificado do Relatório Resumido da Execução Orçamentária - Estados, DF e Municípios**

Balanco Orçamentário	Valores
	Até o Bimestre
<b>Balanco Orçamentário</b>	-
<b>RECEITAS</b>	0,00
Previsão Inicial	353.463.605,00
Previsão Atualizada	353.463.605,00
Receitas Realizadas	159.739.143,17
Déficit Orçamentário	0,00
Saldos de Exercícios Anteriores (Utilizados para Créditos Adicionais)	0,00
<b>DESPESAS</b>	0,00
Dotação Inicial	353.463.605,00
Dotação Atualizada	363.491.926,22
Despesas Empenhadas	217.963.777,23
Despesas Liquidadas	157.094.686,42
Despesas Pagas	134.331.899,49
Superávit Orçamentário	2.644.456,75

**RREO-Anexo 14 | Tabela 14.0 - Demonstrativo Simplificado do Relatório Resumido da Execução Orçamentária - Estados, DF e Municípios**

Despesas por Função/Subfunção	Valores
	Até o Bimestre
<b>Despesas por Função/Subfunção</b>	-
Despesas Empenhadas	217.963.777,23
Despesas Liquidadas	157.094.686,42

**RREO-Anexo 14 | Tabela 14.0 - Demonstrativo Simplificado do Relatório Resumido da Execução Orçamentária - Estados, DF e Municípios**

Receita Corrente Líquida - RCL	Valores
	Até o Bimestre
<b>Receita Corrente Líquida - RCL</b>	-
Receita Corrente Líquida	303.975.836,84
Receita Corrente Líquida Ajustada para Cálculo dos Limites de Endividamento	302.075.836,84
Receita Corrente Líquida Ajustada para Cálculo dos Limites da Despesa com Pessoal	302.075.836,84

**RREO-Anexo 14 | Tabela 14.0 - Demonstrativo Simplificado do Relatório Resumido da Execução Orçamentária - Estados, DF e Municípios**


Receitas e Despesas do Regime Próprio de Previdência dos Servidores	Valores
	Até o Bimestre
<b>Receitas e Despesas do Regime Próprio de Previdência dos Servidores</b>	-
Regime Próprio de Previdência dos Servidores - PLANO PREVIDENCIÁRIO	8.142.749,11
Receitas Previdenciárias Realizadas	8.157.110,52
Despesas Previdenciárias Empenhadas	14.361,41
Despesas Previdenciárias Liquidadas	14.361,41
Resultado Previdenciário	8.142.749,11
Regime Próprio de Previdência dos Servidores - PLANO FINANCEIRO	0,00
Receitas Previdenciárias Realizadas	0,00
Despesas Previdenciárias Empenhadas	0,00
Despesas Previdenciárias Liquidadas	0,00
Resultado Previdenciário	0,00

**RREO-Anexo 14 | Tabela 14.0 - Demonstrativo Simplificado do Relatório Resumido da Execução Orçamentária - Estados, DF e Municípios**

Resultados Primário e Nominal	Verificação das Metas dos Resultados Nominal e Primário		
	Meta Fixada no Anexo de Metas Fiscais da LDO (a)	Resultado Apurado até o Bimestre (b)	% em Relação à Meta (b/a)
<b>Resultados Primário e Nominal</b>	-	-	-
Resultado Primário - Acima da Linha	-9.224.134,07	6.085.648,94	-65,98
Resultado Nominal - Acima da Linha	8.915.566,07	5.025.981,72	56,37

**RREO-Anexo 14 | Tabela 14.0 - Demonstrativo Simplificado do Relatório Resumido da Execução Orçamentária - Estados, DF e Municípios**

Restos a Pagar por Poder e Ministério Público	Estágios dos Restos a Pagar			
	Inscrição	Cancelamento Até o Bimestre	Pagamento Até o Bimestre	Saldo a Pagar
<b>Restos a Pagar por Poder e Ministério Público</b>	-	-	-	-
RESTOS A PAGAR PROCESSADOS	49.726.898,71	5.349.202,50	24.588.412,84	19.789.283,37

 <p>Sistema de Informações Contábeis e Fiscais do Setor Público Brasileiro</p> <p>TESOURO NACIONAL</p>	<b>Relatório Resumido de Execução Orçamentária</b>
	<b>Prefeitura Municipal de Itupeva - SP (Poder Executivo)</b>
	<b>Orçamentos Fiscal e da Seguridade Social</b>
	<b>CNPJ:</b>
	<b>Exercício: 2020</b>
	<b>Período de referência: 3º bimestre</b>

Restos a Pagar por Poder e Ministério Público	Estágios dos Restos a Pagar			
	Inscrição	Cancelamento Até o Bimestre	Pagamento Até o Bimestre	Saldo a Pagar
Poder Executivo	49.726.898,71	5.349.202,50	24.588.412,84	19.789.283,37
Poder Legislativo	0,00	0,00	0,00	0,00
Poder Judiciário	0,00	0,00	0,00	0,00
Ministério Público	0,00	0,00	0,00	0,00
Defensoria Pública	0,00	0,00	0,00	0,00
<b>RESTOS A PAGAR NÃO PROCESSADOS</b>	<b>6.861.224,42</b>	<b>232.921,16</b>	<b>1.055.699,09</b>	<b>5.572.604,17</b>
Poder Executivo	6.714.290,00	188.712,52	952.973,31	5.572.604,17
Poder Legislativo	146.934,42	44.208,64	102.725,78	0,00
Poder Judiciário	0,00	0,00	0,00	0,00
Ministério Público	0,00	0,00	0,00	0,00
Defensoria Pública	0,00	0,00	0,00	0,00
<b>TOTAL</b>	<b>56.588.123,13</b>	<b>5.582.123,66</b>	<b>25.644.111,93</b>	<b>25.361.887,54</b>

**RREO-Anexo 14 | Tabela 14.0 - Demonstrativo Simplificado do Relatório Resumido da Execução Orçamentária - Estados, DF e Municípios**

Despesas com Manutenção e Desenvolvimento do Ensino	Apuração das Despesas com Ensino		
	Valor Apurado Até o Bimestre	Limites Constitucionais Anuais	
		% Mínimo a Aplicar no Exercício	% Aplicado Até o Bimestre
<b>Despesas com Manutenção e Desenvolvimento do Ensino</b>	-	-	-
Mínimo Anual de <18% / 25%> das Receitas de Impostos na Manutenção e Desenvolvimento do Ensino	46.980.930,15	25,00	36,86
Mínimo Anual de 60% do FUNDEB na Remuneração do Magistério com Ensino Fundamental e Médio	0,00	0,00	0,00
Mínimo Anual de 60% do FUNDEB na Remuneração do Magistério com Educação Infantil e Ensino Fundamental	12.882.501,14	60,00	79,16
Complementação da União ao FUNDEB	0,00	0,00	0,00

**RREO-Anexo 14 | Tabela 14.0 - Demonstrativo Simplificado do Relatório Resumido da Execução Orçamentária - Estados, DF e Municípios**

Receitas de Operações de Crédito e Despesas de Capital	Apuração das Receitas de Operações de Crédito e Despesas de Capital	
	Valor Apurado no Exercício	Saldo Não Realizado
<b>Receitas de Operações de Crédito e Despesas de Capital</b>	-	-
Receitas de Operações de Crédito		
Despesa de Capital Líquida		

**RREO-Anexo 14 | Tabela 14.0 - Demonstrativo Simplificado do Relatório Resumido da Execução Orçamentária - Estados, DF e Municípios**

Projeção Atuarial dos Regimes de Previdência	Exercício de Apuração			
	Exercício	10º Exercício	20º Exercício	35º Exercício
<b>Projeção Atuarial dos Regimes de Previdência</b>	-	-	-	-
Plano Previdenciário				
Receitas Previdenciárias				
Despesas Previdenciárias				
Resultado Previdenciário	0,00	0,00	0,00	0,00
Plano Financeiro				
Receitas Previdenciárias				
Despesas Previdenciárias				
Resultado Previdenciário	0,00	0,00	0,00	0,00

**RREO-Anexo 14 | Tabela 14.0 - Demonstrativo Simplificado do Relatório Resumido da Execução Orçamentária - Estados, DF e Municípios**


Receita da Alienação de Ativos e Aplicação dos Recursos	Apuração da Receita da Alienação de Ativos e Aplicação dos Recursos	
	Valor Apurado no Exercício	Saldo a Realizar
<b>Receita da Alienação de Ativos e Aplicação dos Recursos</b>	-	-
Receitas da Alienação de Ativos		
Aplicação dos Recursos da Alienação de Ativos		

**RREO-Anexo 14 | Tabela 14.0 - Demonstrativo Simplificado do Relatório Resumido da Execução Orçamentária - Estados, DF e Municípios**

Despesas com Ações e Serviços Públicos de Saúde	Apuração das Despesas com Saúde		
	Valor Apurado Até o Bimestre	Limites Constitucionais Anuais	
		% Mínimo a Aplicar no Exercício	% Aplicado Até o Bimestre
<b>Despesas com Ações e Serviços Públicos de Saúde</b>	-	-	-
Despesas com Ações e Serviços Públicos de Saúde Executadas com Recursos de Impostos	42.202.971,94	15,00	33,11

**RREO-Anexo 14 | Tabela 14.0 - Demonstrativo Simplificado do Relatório Resumido da Execução Orçamentária - Estados, DF e Municípios**

Despesas de Caráter Continuado Derivadas de PPP	Valor Realizado no Período	
	Valor Apurado no Exercício Corrente	
<b>Despesas de Caráter Continuado Derivadas de PPP</b>	-	
Total das Despesas Consideradas para o Limite / RCL (%)		

 <p>Sistema de Informações Contábeis e Fiscais do Setor Público Brasileiro</p> <p>TESOURONACIONAL</p>	<b>Relatório Resumido de Execução Orçamentária</b>
	<b>Prefeitura Municipal de Itupeva - SP (Poder Executivo)</b>
	<b>Orçamentos Fiscal e da Seguridade Social</b>
	<b>CNPJ:</b>
	<b>Exercício: 2020</b>
<b>Período de referência: 3º bimestre</b>	


RREO-Anexo 14 | Tabela 14.0 - Demonstrativo Simplificado do Relatório Resumido da Execução Orçamentária - Estados, DF e Municípios

Notas Explicativas	Valores
	30/06/2020
Notas Explicativas	-
Notas Explicativas	-

Lista de Assinaturas

<b>Assinatura: 1</b>
Digitally signed by VALERIA ALBINO PEREIRA GOMES:31335897844 Date: 2020.07.15 10:59:50 BRT Perfil: Contador Responsável Instituição: Prefeitura Municipal de Itupeva - SP
<b>Assinatura: 2</b>
Digitally signed by MARCO ANTONIO MARCHI:25674727899 Date: 2020.07.15 11:03:17 BRT Perfil: Titular do Poder Executivo Instituição: Prefeitura Municipal de Itupeva - SP
<b>Assinatura: 3</b>
<b>Assinatura: 4</b>
<b>Assinatura: 5</b>

As assinaturas digitais podem ser verificadas no arquivo PDF.

 <p>Sistema de Informações Contábeis e Fiscais do Setor Público Brasileiro</p> <p>TESOURO NACIONAL</p>	Secretaria do Tesouro Nacional - STN
	Ministério da Fazenda - MF
	Recibo de Declaração Homologada

A instituição **Prefeitura Municipal de Itupeva - SP (SP)** homologou, junto à Secretaria do Tesouro Nacional - STN, a declaração referente aos dados abaixo:

<b>Instituição:</b>	Prefeitura Municipal de Itupeva - SP (SP)
<b>Declaração:</b>	Relatório Resumido de Execução Orçamentária
<b>Periodicidade:</b>	Bimestral
<b>Período:</b>	3º bimestre
<b>Exercício:</b>	2020
<b>Assinatura(s):</b>	• Nome: MARCO ANTONIO MARCHI <i>Titular do Poder Executivo</i>
	CPF: 256.747.278-99
	Data: 15/07/2020 11:04:16
	• Nome: VALERIA ALBINO PEREIRA GOMES <i>Contador Responsável</i>
	CPF: 313.358.978-44
	Data: 15/07/2020 11:01:29

O **Código do Recibo** da declaração homologada em **15/07/2020, às 11:04:30**, é:

03 . DB . JB - X

Observações:

- A referida declaração encontra-se disponível para consulta pública no sítio <https://siconfi.tesouro.gov.br>, menu "Consultas" item "Consultar Declaração".
- Este documento expirará caso a declaração em questão sofra quaisquer alterações.



Secretaria do Tesouro Nacional - STN  
 Ministério da Fazenda - MF  
 Lista de Matrizes Enviadas

<b>Esfera:</b>	<b>Municipal</b>
<b>Exercicio:</b>	<b>2020</b>
<b>Ente:</b>	<b>Itupeva</b>
<b>Periodicidade:</b>	<b>MENSAL</b>

Instituição	Tipo MSC	Data de Envio	Exercício	Período	Perfil
Câmara de Vereadores de Itupeva - SP	MSC Agregada	14/07/2020 10:11	2020	Junho	Operador
Prefeitura Municipal de Itupeva - SP	MSC Agregada	14/07/2020 10:11	2020	Junho	Operador