

# DIÁRIO OFICIAL



PREFEITURA MUNICIPAL DE  
**ARAÇATUBA**

Sábado, 28 de novembro de 2020

Ano I | Edição 153



**Com a escola fechada, a merenda vai ser na sua casa.**

[aracatuba.sp.gov.br/merendadolar](http://aracatuba.sp.gov.br/merendadolar)



**TÁ COM SINTOMAS DE GRIPE  
E ACHA QUE É CORONAVÍRUS?**

Ligue pro **ALÔ SAÚDE ARAÇATUBA**

**0800 770 5816**



# SUMÁRIO



## PREFEITURA MUNICIPAL DE **ARAÇATUBA**

Sábado, 28 de novembro de 2020

Ano I | Edição 153

<b>PODER EXECUTIVO</b>	<b>3</b>
Atos Oficiais	3
Decretos	3
<b>Secretaria Municipal de Saúde</b>	<b>4</b>
Licitações e Contratos	4
Ratificação	4
<b>Secretaria Municipal de Administração</b>	<b>4</b>
Atos Oficiais	4
Portarias	4
Licitações e Contratos	4
Homologação / Adjudicação	4
<b>Secretaria Municipal da Fazenda</b>	<b>6</b>
Contas Públicas e Instrumentos de Gestão Fiscal	6
Relatório Resumido da Execução Orçamentária	6

## PODER EXECUTIVO

## Atos Oficiais

## Decretos

**DECRETO N.º 21.551 - DE 27 DE NOVEMBRO DE 2020**

*“Acrescenta dispositivo ao Decreto n.º 21.545, de 16 de novembro de 2020”*

O PREFEITO MUNICIPAL DE ARAÇATUBA,

No uso de suas atribuições legais e considerando a Resolução n.º 805/20 do Conselho Nacional de Trânsito (CONTRAN) que dispõe sobre os prazos de processos e de procedimentos afetos aos órgãos e entidades do Sistema Nacional de Trânsito e às entidades públicas e privadas prestadoras de serviços relacionados ao trânsito, revogando a Resolução n.º 782/20 (a qual determinava suspensão e interrupção de prazos),

**D E C R E T A :**

Art. 1.º Fica criado o parágrafo único no art. 2.º do Decreto n.º 21.545, de 16 de novembro de 2020, com a seguinte redação:

“Art. 2.º .....

Parágrafo único. Fica revogada, a partir de 1.º de dezembro de 2020, no âmbito do Município de Araçatuba, a interrupção de prazos de processos e de procedimentos afetos aos órgãos e entidades do Sistema Nacional de Trânsito e às entidades públicas e privadas prestadoras de serviços relacionados ao trânsito, conforme previsto na Resolução CONTRAN n.º 805, de 16 de novembro de 2020.”

Art. 2.º Este Decreto entra em vigor na data de sua publicação.

PREFEITURA MUNICIPAL DE ARAÇATUBA, 27 novembro de 2020, 111 anos da Fundação de Araçatuba e 98 anos de Sua Emancipação Política.

**DILADOR BORGES DAMASCENO**

Prefeito Municipal

**DEOCLECIANO BORELLA JÚNIOR**

Chefe do Gabinete do Prefeito

**MANOEL AFONSO DE ALMEIDA FILHO**

Secretário Municipal de Governo

**FÁBIO LEITE E FRANCO**

Secretário Municipal de Assuntos Jurídicos

**ERNESTO TADEU CAPELLA CONSONI**

Respondendo pela Secretaria Municipal de Mobilidade Urbana

**JOÃO VALERO SANTOS ESGALHA**

Secretário Municipal da Fazenda

**ARNALDO MORANDI**

Secretário Municipal de Administração

Publicado e arquivado pela Assessoria de Apoio, Controle e Elaboração dos Atos Oficiais do Gabinete do Prefeito, nesta data.

**VALDEMIR SARAIVA DA SILVA**

Assessor de Apoio, Controle e Elaboração dos Atos Oficiais

**DECRETO N.º 21.552 – DE 27 DE NOVEMBRO DE 2020**

*“Dispõe sobre nomeação de pessoal para exercício de cargo de provimento em comissão, conforme específica”*

O PREFEITO MUNICIPAL DE ARAÇATUBA,

No uso de suas atribuições legais e com fundamento no art. 62, I, da Lei Orgânica do Município de Araçatuba e art. 19, I, da Lei Municipal n.º 3.774, de 28 de setembro de 1992, e nas disposições da Lei Complementar n.º 206, de 30 de junho de 2010,

**D E C R E T A :**

Art. 1.º Fica o pessoal abaixo relacionado nomeado para exercer cargo de provimento em comissão, a partir de 1.º de dezembro de 2020, conforme segue:

I – DANIEL BARBOSA GUIZELINI, R.G. n.º 33.511.478-7, para o cargo de Diretor do Departamento de Planejamento e Integração da Gestão Municipal, da Secretaria Municipal de Governo, de provimento em comissão, símbolo CD;

II – EDER LUÍS PARLADORE, R.G. n.º 26.727.609-6, para o cargo de Chefe de Gabinete da Secretaria Municipal de Comunicação Social, de provimento em comissão, símbolo CD.

Art. 2.º Este Decreto entra em vigor na data de sua publicação.

PREFEITURA MUNICIPAL DE ARAÇATUBA, 27 de novembro de 2020, 111 anos da Fundação de Araçatuba e 98 anos de Sua Emancipação Política.

**DILADOR BORGES DAMASCENO**

Prefeito Municipal

**DEOCLECIANO BORELLA JÚNIOR**

Chefe do Gabinete do Prefeito

Publicado e arquivado pela Assessoria de Apoio, Controle e Elaboração dos Atos Oficiais do Gabinete do Prefeito, nesta data.

**VALDEMIR SARAIVA DA SILVA**

Assessor de Apoio, Controle e Elaboração dos Atos Oficiais

**Secretaria Municipal de Saúde****Licitações e Contratos****Ratificação****PREFEITURA MUNICIPAL DE ARAÇATUBA  
RATIFICAÇÃO DE DISPENSA DE LICITAÇÃO**

Comunicamos que, de acordo com o artigo 16 cc artigo 26 da Lei nº 8.666 de 21 de Junho de 1.993, foi adjudicado pelo Exmo. Sr. Prefeito Municipal, a empresa abaixo relacionada, o objeto constante do processo de Dispensa de Licitação nº 44/2020.

CM HOSPITALAR S/A – referente a AQUISIÇÃO DE MEDICAMENTO DUPILUMABE 200 MG PARA ATENDER A MANDADO DE JUDICIAL, embasado no artigo 24, inciso IV da Lei 8666/93.

SECRETARIA MUNICIPAL DE SAÚDE

26 de Novembro de 2020

CARMEM SILVIA GUARIENTE

- SECRETÁRIA MUNICIPAL DE SAÚDE -

**Secretaria Municipal de Administração****Atos Oficiais****Portarias****Atos Do Executivo Municipal – (Extrato)**

01- Portaria DRH nº 1291, de 25/11/2020, rescinde POLLYANA CAMILA FRANCO DA SILVA, RG. Nº 34.420.117-X, “PROFESSOR DE ENSINO BASICO I - TEMPORÁRIO”, do contrato administrativo de trabalho, com lotação junto a SME, a partir de 16/11/2020, A PEDIDO

Araçatuba, em 27 de novembro de 2020.

VALDECIR CUNHA

Diretor do Departamento de Recursos Humanos

**Licitações e Contratos****Homologação / Adjudicação****PREFEITURA MUNICIPAL DE ARAÇATUBA  
PREGÃO PRESENCIAL N.º 059/2020 - REGISTRO DE  
PREÇOS N.º 044/2020 - PROCESSO N.º 1236/2020  
HOMOLOGAÇÃO**

O Município de Araçatuba, por meio da Secretaria Municipal de Administração – Divisão de Licitação e Contratos TORNA PÚBLICO a todos os interessados que o Pregão Presencial de menor preço por item, destinado ao REGISTRO FORMAL DE PREÇOS PARA EVENTUAIS E FUTURAS AQUISIÇÕES DE MATERIAIS DE CONSUMO HOSPITALAR, no uso

das atribuições que lhe são conferidas por lei o Sr. Prefeito Municipal, DILADOR BORGES DAMASCENO, Adjudica e Homologa o presente certame, conforme Ata da Sessão Pública, para as empresas classificadas:

- LUMAR COMÉRCIO DE PRODUTOS FARMACÊUTICOS LTDA, para fornecer os itens: 11, 12, 13, 14, 15, 16, 20, 21, 27, 45, 63, 66, 67, 91, 99, 102, 104, 116, 117, 118, 120 e 123;

- NACIONAL COMERCIAL HOSPITALAR S.A., para fornecer o item: 04, 09, 69, 70, 72, 73, 96, 97, 100, 101, 103, 114 e 115;

- PREVENÇÃO COMERCIAL HOSPITALAR LTDA-EPP, para fornecer o item: 107;

- JOÃO MED COMÉRCIO DE MATERIAIS CIRÚRGICOS S.A., para fornecer os itens: 36, 55, 56, 57, 74, 75, 76, 77, 82 e 87;

- SOMA/MG PRODUTOS HOSPITALARES LTDA, para fornecer os itens: 10, 71, 90 e 98;

- MEDIMPORT COMÉRCIO DE PRODUTOS HOSPITALARES EIRELI, para fornecer os itens: 85, 88, 95, 113 e 119;

- ROSICLER CIRÚRGICA LTDA-EPP, para fornecer os itens: 48, 64, 65, 86 e 111;

- DIMEBRAS COMERCIAL HOSPITALAR LTDA, para fornecer os itens: 60, 121 e 122;

- MEDEFE PRODUTOS MÉDICO HOSPITALARES LTDA, para fornecer os itens: 38, 39, 40, 41, 42, 46, 47, 49 e 93;

- ACÁCIA COMÉRCIO DE MEDICAMENTOS EIRELI A, para fornecer os itens: 28, 32, 33, 44, 53, 59, 83, 84, 108 e 112;

- MULTIHOSP COMERCIAL DE PRODUTOS HOSPITALARES LTDA, para fornecer os itens: 03, 43, 61, 124.1 e 124.2;

- DORA MEDICAMENTOS LTDA-EPP, para fornecer os itens: 54, 62, 68, 89 e 110;

- C.M. ORATHES CONFECÇÕES-ME, para fornecer os itens: 17, 18, 19, 78, 79, 80 e 81;

- ALFALAGOS LTDA, para fornecer os itens: 30 e 94;

- CIRÚRGICA NOSSA SENHORA EIRELI-EPP, para fornecer os itens: 01, 02, 05, 06, 07, 08, 29, 31, 34, 35, 37, 50, 51, 52, 58, 109 e 125;

GABINETE DO PREFEITO, 26 de novembro de 2020.

DILADOR BORGES DAMASCENO - PREFEITO MUNICIPAL

**PREFEITURA MUNICIPAL DE ARAÇATUBA  
CHAMADA PÚBLICA N.º 009/2020 - PROCESSO N.º  
1451/2020  
HOMOLOGAÇÃO**

O Município de Araçatuba, por meio da Secretaria Municipal de Administração – Divisão de Licitação e Contratos TORNA PÚBLICO a todos os interessados, que a Chamada Pública

destinada ao “Credenciamento de espaços culturais e artísticos, microempresas e pequenas empresas culturais, organizações culturais comunitárias, cooperativas e instituições culturais com atividades interrompidas, para a concessão do subsídio mensal previsto na Lei federal nº 14.017, de 29/06/2020, com o objetivo de auxiliar na manutenção das atividades interrompidas por força das medidas de isolamento social, considerando a pandemia do Coronavírus (COVID-19)”, foi homologada e adjudicada pelo Sr. Prefeito Municipal, DILADOR BORGES DAMASCENO, o objeto às proponentes habilitadas:

- AQUARIUS SOM E LUZ – COMÉRCIO E LOCAÇÃO DE EQUIPAMENTOS LTDA; LÉO ORNELLAS PRODUÇÕES – 700TAS PRODUTORA; CENTRO CULTURAL OBADARÁ; ANA ELIZA ANTUNES DE SOUZA ME; SÍLVIA CRISTINA GIAMPIETRO D’ELLIAFORNARI; VM SOM, LUZ E EVENTOS; D. VIANA DA CRUZ JÚNIOR PRODUÇÕES ARTÍSTICAS – ME; O QUINTAL CULTURAL; FÁBRICA 7 – ESCOLA DE DANÇA; OFICINA DE MACACOS – ESPAÇO CULTURAL; A CASA DO TEATRO; CENTRO CULTURAL FÁBRICA DA ARTE; DOUGLAS AUGUSTO TEODÓSIO, 03994273927; ARUÊ! ARTE, CULTURA E HOLISMO.

GABINETE DO PREFEITO - Araçatuba, 27 de novembro de 2020.

DILADOR BORGES DAMASCENO - PREFEITO MUNICIPAL

Secretaria Municipal da Fazenda

Contas Públicas e Instrumentos de Gestão Fiscal

Relatório Resumido da Execução Orçamentária



Sistema de Informações Contábeis e Fiscais do Setor Público Brasileiro

TESOURO NACIONAL

Relatório Resumido de Execução Orçamentária  
 Prefeitura Municipal de Araçatuba - SP (Poder Executivo)  
 Orçamentos Fiscal e da Seguridade Social  
 CNPJ:  
 Exercício: 2020  
 Período de referência: 5º bimestre

RREO-Anexo 01 | Tabela 1.0 - Balanço Orçamentário

Receitas Orçamentárias	Estágios da Receita Orçamentária						
	PREVISÃO INICIAL	PREVISÃO ATUALIZADA (a)	RECEITAS REALIZADAS				SALDO (a-c)
			No Bimestre (b)	% (b/a)	Até o Bimestre (c)	% (c/a)	
<b>Receitas Orçamentárias</b>	-	-	-	-	-	-	-
RECEITAS (EXCETO INTRA-ORÇAMENTÁRIAS) (I)	672.065.345,03	698.382.632,81	97.158.855,14	13,91	514.136.614,69	73,62	184.246.018,12
RECEITAS CORRENTES	643.615.800,05	664.537.155,92	96.663.746,70	14,55	508.982.872,07	76,59	155.554.283,85
IMPOSTOS, TAXAS E CONTRIBUIÇÕES DE MELHORIA	186.566.969,93	186.566.969,93	24.976.924,22	13,39	145.162.969,48	77,81	41.404.000,45
Impostos	149.173.766,41	149.173.766,41	22.123.984,00	14,83	117.790.804,17	78,96	31.382.962,24
Taxas	37.227.232,38	37.227.232,38	2.851.075,35	7,66	27.361.964,56	73,50	9.865.267,82
Contribuição de Melhoria	165.971,14	165.971,14	1.864,87	1,12	10.200,75	6,15	155.770,39
CONTRIBUIÇÕES	7.201.870,52	7.201.870,52	1.168.085,46	16,22	6.161.904,90	85,56	1.039.965,62
Contribuições Sociais							
Contribuições Econômicas							
Contribuições para Entidades Privadas de Serviço Social e de Formação Profissional							
Contribuição para o Custeio do Serviço de Iluminação Pública	7.201.870,52	7.201.870,52	1.168.085,46	16,22	6.161.904,90	85,56	1.039.965,62
RECEITA PATRIMONIAL	6.049.121,93	6.049.121,93	116.820,36	1,93	938.968,80	15,52	5.110.153,13
Exploração do Patrimônio Imobiliário do Estado	584.341,77	584.341,77	97.956,56	16,76	491.819,61	84,17	92.522,16
Valores Mobiliários	5.464.780,16	5.464.780,16	18.863,80	0,35	447.149,19	8,18	5.017.630,97
Delegação de Serviços Públicos Mediante Concessão, Permissão, Autorização ou Licença							
Exploração de Recursos Naturais							
Exploração do Patrimônio Intangível							
Cessão de Direitos							
Demais Receitas Patrimoniais							
RECEITA AGROPECUÁRIA							
RECEITA INDUSTRIAL							
RECEITA DE SERVIÇOS	11.324.002,37	11.324.002,37	1.009.517,36	8,91	5.104.200,12	45,07	6.219.802,25
Serviços Administrativos e Comerciais Gerais	11.324.002,37	11.324.002,37	1.009.517,36	8,91	5.104.200,12	45,07	6.219.802,25
Serviços e Atividades Referentes à Navegação e ao Transporte							
Serviços e Atividades Referentes à Saúde							
Serviços e Atividades Financeiras							
Outros Serviços							
TRANSFERÊNCIAS CORRENTES	405.679.816,08	426.601.171,95	66.719.681,42	15,64	340.113.153,13	79,73	86.488.018,82
Transferências da União e de suas Entidades	149.479.113,38	163.437.430,41	29.559.572,01	18,09	151.320.011,99	92,59	12.117.418,42
Transferências dos Estados e do Distrito Federal e de suas Entidades	168.760.822,13	170.365.717,55	21.393.190,88	12,56	115.303.633,07	67,68	55.062.084,48
Transferências dos Municípios e de suas Entidades							
Transferências de Instituições Privadas							
Transferências de Outras Instituições Públicas	86.792.546,07	92.150.689,49	15.751.433,89	17,09	73.264.021,29	79,50	18.886.668,20
Transferências do Exterior							
Transferências de Pessoas Físicas	647.334,50	647.334,50	15.484,64	2,39	225.486,78	34,83	421.847,72
Transferências Provenientes de Depósitos Não Identificados							
OUTRAS RECEITAS CORRENTES	26.794.019,22	26.794.019,22	2.672.717,88	9,98	11.501.675,64	42,93	15.292.343,58
Multas Administrativas, Contratuais e Judiciais	7.082.583,95	7.082.583,95	740.617,55	10,46	2.429.498,65	34,30	4.653.085,30
Indenizações, Restituições e Ressarcimentos	2.745.568,52	2.745.568,52	253.658,49	9,24	343.111,53	12,50	2.402.456,99
Bens, Direitos e Valores Incorporados ao Patrimônio Público							
Demais Receitas Correntes	16.965.866,75	16.965.866,75	1.678.441,84	9,89	8.729.065,46	51,45	8.236.801,29

 <p>Sistema de Informações Contábeis e Fiscais do Setor Público Brasileiro</p> <p>TESOURO NACIONAL</p>	<b>Relatório Resumido de Execução Orçamentária</b>
	<b>Prefeitura Municipal de Araçatuba - SP (Poder Executivo)</b>
	<b>Orçamentos Fiscal e da Seguridade Social</b>
	<b>CNPJ:</b>
	<b>Exercício: 2020</b>
	<b>Período de referência: 5º bimestre</b>

Receitas Orçamentárias	Estágios da Receita Orçamentária							SALDO (a-c)
	PREVISÃO INICIAL	PREVISÃO ATUALIZADA (a)	RECEITAS REALIZADAS					
			No Bimestre (b)	% (b/a)	Até o Bimestre (c)	% (c/a)		
RECEITAS DE CAPITAL	28.449.544,98	33.845.476,89	495.108,44	1,46	5.153.742,62	15,23	28.691.734,27	
OPERAÇÕES DE CRÉDITO	0,00	0,00	0,00	0,00	0,00	0,00	0,00	
Operações de Crédito - Mercado Interno								
Operações de Crédito - Mercado Externo								
ALIENAÇÃO DE BENS	0,00	0,00	0,00	0,00	88.153,83	0,00	-88.153,83	
Alienação de Bens Móveis					88.153,83		-88.153,83	
Alienação de Bens Imóveis								
Alienação de Bens Intangíveis								
AMORTIZAÇÕES DE EMPRÉSTIMOS								
TRANSFERÊNCIAS DE CAPITAL	28.449.544,98	33.845.476,89	495.108,44	1,46	5.065.588,79	14,97	28.779.888,10	
Transferências da União e de suas Entidades	17.844.770,49	17.844.770,49					17.844.770,49	
Transferências dos Estados e do Distrito Federal e de suas Entidades	9.949.447,25	15.345.379,16	495.108,44	3,23	5.065.588,79	33,01	10.279.790,37	
Transferências dos Municípios e de suas Entidades								
Transferências de Instituições Privadas								
Transferências de Outras Instituições Públicas	655.327,24	655.327,24					655.327,24	
Transferências do Exterior								
Transferências de Pessoas Físicas								
Transferências Provenientes de Depósitos Não Identificados								
OUTRAS RECEITAS DE CAPITAL	0,00	0,00	0,00	0,00	0,00	0,00	0,00	
Integralização do Capital Social								
Remuneração das Disponibilidades do Tesouro								
Resgate de Títulos do Tesouro								
Demais Receitas de Capital								
RECEITAS (INTRA-ORÇAMENTÁRIAS) (II)	2.246.000,00	2.246.000,00	303.613,39	13,52	1.854.363,66	82,56	391.636,34	
SUBTOTAL DAS RECEITAS (III) = (I + II)	674.311.345,03	700.628.632,81	97.462.468,53	13,91	515.990.978,35	73,65	184.637.654,46	
OPERAÇÕES DE CRÉDITO/REFINANCIAMENTO (IV)	37.467.820,00	37.467.820,00	85.437,05	0,23	9.519.437,20	25,41	27.948.382,80	
Operações de Crédito - Mercado Interno	37.467.820,00	37.467.820,00	85.437,05	0,23	9.519.437,20	25,41	27.948.382,80	
Mobiliária	37.467.820,00	37.467.820,00	85.437,05	0,23	9.519.437,20	25,41	27.948.382,80	
Contratual								
Operações de Crédito - Mercado Externo	0,00	0,00	0,00	0,00	0,00	0,00	0,00	
Mobiliária								
Contratual								
TOTAL DAS RECEITAS (V) = (III + IV)	711.779.165,03	738.096.452,81	97.547.905,58	13,22	525.510.415,55	71,20	212.586.037,26	
DÉFICIT (VI)								
TOTAL COM DÉFICIT (VII) = (V + VI)	711.779.165,03	738.096.452,81	97.547.905,58	13,22	525.510.415,55	71,20	212.586.037,26	
SALDOS DE EXERCÍCIOS ANTERIORES	0,00	18.310.080,30					18.310.080,30	
Recursos Arrecadados em Exercícios Anteriores - RPPS								
Superávit Financeiro Utilizado para Créditos Adicionais		18.310.080,30					18.310.080,30	

RREO-Anexo 01 | Tabela 1.0 - Balanço Orçamentário

Despesas Orçamentárias	Estágios da Despesa Orçamentária									
	DOTAÇÃO INICIAL (d)	DOTAÇÃO ATUALIZADA (e)	DESPESAS EMPENHADAS NO BIMESTRE	DESPESAS EMPENHADAS ATÉ O BIMESTRE (f)	SALDO (g) = (e-f)	DESPESAS LIQUIDADAS NO BIMESTRE	DESPESAS LIQUIDADAS ATÉ O BIMESTRE (h)	SALDO (i) = (e-h)	DESPESAS PAGAS ATÉ O BIMESTRE (j)	INSCRITAS EM RESTOS A PAGAR NÃO PROCESSADOS (k)
Despesas Orçamentárias	-	-	-	-	-	-	-	-	-	-



**Relatório Resumido de Execução Orçamentária**  
**Prefeitura Municipal de Araçatuba - SP (Poder Executivo)**  
**Orçamentos Fiscal e da Seguridade Social**  
**CNPJ:**  
**Exercício: 2020**  
**Período de referência: 5º bimestre**

Despesas Orçamentárias	Estágios da Despesa Orçamentária									
	DOTAÇÃO INICIAL (d)	DOTAÇÃO ATUALIZADA (e)	DESPESAS EMPENHADAS NO BIMESTRE	DESPESAS EMPENHADAS ATÉ O BIMESTRE (f)	SALDO (g) = (e-f)	DESPESAS LIQUIDADAS NO BIMESTRE	DESPESAS LIQUIDADAS ATÉ O BIMESTRE (h)	SALDO (i) = (e-h)	DESPESAS PAGAS ATÉ O BIMESTRE (j)	INSCRITAS EM RESTOS A PAGAR NÃO PROCESSADOS (k)
DESPESAS (EXCETO INTRA-ORÇAMENTÁRIAS) (VIII)	706.900.165,03	755.722.416,79	65.669.597,64	565.586.667,20	190.135.749,59	90.052.406,52	446.924.385,68	308.798.031,11	440.095.575,71	0,00
DESPESAS CORRENTES	600.693.723,14	622.015.916,24	55.476.209,72	483.687.069,41	138.328.846,83	79.417.108,09	403.069.412,06	218.946.504,18	396.473.532,09	0,00
PESSOAL E ENCARGOS SOCIAIS	290.039.963,28	288.337.102,73	39.018.059,91	209.427.127,45	78.909.975,28	39.040.262,68	209.175.442,26	79.161.660,47	205.984.023,24	
JUROS E ENCARGOS DA DÍVIDA	1.959.930,20	2.984.930,20	290.000,00	2.396.187,45	588.742,75	404.867,09	2.090.997,51	893.932,69	2.043.470,44	
OUTRAS DESPESAS CORRENTES	308.693.829,66	330.693.883,31	16.168.149,81	271.863.754,51	58.830.128,80	39.971.978,32	191.802.972,29	138.890.911,02	188.446.038,41	
DESPESAS DE CAPITAL	103.747.125,64	131.247.184,30	10.193.387,92	81.899.597,79	49.347.586,51	10.635.298,43	43.854.973,62	87.392.210,68	43.622.043,62	0,00
INVESTIMENTOS	90.700.563,58	118.500.622,24	10.193.387,92	69.372.097,79	49.128.524,45	8.371.504,56	35.520.205,84	82.980.416,40	35.287.275,84	
INVERSÕES FINANCEIRAS										
AMORTIZAÇÃO DA DÍVIDA	13.046.562,06	12.746.562,06		12.527.500,00	219.062,06	2.263.793,87	8.334.767,78	4.411.794,28	8.334.767,78	
RESERVA DE CONTINGÊNCIA	2.459.316,25	2.459.316,25			2.459.316,25			2.459.316,25		
DESPESAS (INTRA-ORÇAMENTÁRIAS) (IX)	4.879.000,00	4.879.000,00	6.725,71	4.723.013,41	155.986,59	773.812,56	4.147.764,66	731.235,34	3.995.877,98	
SUBTOTAL DAS DESPESAS (X) = (VIII + IX)	711.779.165,03	760.601.416,79	65.676.323,35	570.309.680,61	190.291.736,18	90.826.219,08	451.072.150,34	309.529.266,45	444.091.453,69	0,00
AMORTIZAÇÃO DA DÍVIDA / REFINANCIAMENTO (XI)	0,00	0,00	0,00	0,00	0,00	0,00	0,00	0,00	0,00	0,00
Amortização da Dívida Interna	0,00	0,00	0,00	0,00	0,00	0,00	0,00	0,00	0,00	0,00
Dívida Mobiliária										
Dívida Contratual										
Amortização da Dívida Externa	0,00	0,00	0,00	0,00	0,00	0,00	0,00	0,00	0,00	0,00
Dívida Mobiliária										
Dívida Contratual										
TOTAL DAS DESPESAS (XII) = (X + XI)	711.779.165,03	760.601.416,79	65.676.323,35	570.309.680,61	190.291.736,18	90.826.219,08	451.072.150,34	309.529.266,45	444.091.453,69	0,00
SUPERÁVIT (XIII)							74.438.265,21		81.418.961,86	
TOTAL COM SUPERÁVIT (XIV) = (XII + XIII)	711.779.165,03	760.601.416,79	65.676.323,35	570.309.680,61		90.826.219,08	525.510.415,55		525.510.415,55	0,00
RESERVA DO RPPS										

**RREO-Anexo 01 | Tabela 1.0 - Balanço Orçamentário**

Receitas Intra Orçamentárias	Estágios da Receita Intra-Orçamentária						
	PREVISÃO INICIAL	PREVISÃO ATUALIZADA (a)	RECEITAS REALIZADAS				SALDO (a-c)
			No Bimestre (b)	% (b/a)	Até o Bimestre (c)	% (c/a)	
<b>Receitas Intra Orçamentárias</b>	-	-	-	-	-	-	-
RECEITAS (INTRA-ORÇAMENTÁRIAS) (II)	2.246.000,00	2.246.000,00	303.613,39	13,52	1.854.363,66	82,56	391.636,34
RECEITAS CORRENTES	2.246.000,00	2.246.000,00	303.613,39	13,52	1.854.363,66	82,56	391.636,34
IMPOSTOS, TAXAS E CONTRIBUIÇÕES DE MELHORIA	0,00	0,00	0,00	0,00	0,00	0,00	0,00
Impostos							
Taxas							
Contribuição de Melhoria							
CONTRIBUIÇÕES	0,00	0,00	0,00	0,00	0,00	0,00	0,00
Contribuições Sociais							
Contribuições Econômicas							
Contribuições para Entidades Privadas de Serviço Social e de Formação Profissional							
Contribuição para o Custeio do Serviço de Iluminação Pública							
RECEITA PATRIMONIAL	0,00	0,00	0,00	0,00	0,00	0,00	0,00
Exploração do Patrimônio Imobiliário do Estado							
Valores Mobiliários							
Delegação de Serviços Públicos Mediante Concessão, Permissão, Autorização ou Licença							



**Relatório Resumido de Execução Orçamentária**  
**Prefeitura Municipal de Araçatuba - SP (Poder Executivo)**  
**Orçamentos Fiscal e da Seguridade Social**  
**CNPJ:**  
**Exercício: 2020**  
**Período de referência: 5º bimestre**


Receitas Intra Orçamentárias	Estágios da Receita Intra-Orçamentária						SALDO (a-c)
	PREVISÃO INICIAL	PREVISÃO ATUALIZADA (a)	RECEITAS REALIZADAS				
			No Bimestre (b)	% (b/a)	Até o Bimestre (c)	% (c/a)	
Exploração de Recursos Naturais							
Exploração do Patrimônio Intangível							
Cessão de Direitos							
Demais Receitas Patrimoniais							
RECEITA AGROPECUÁRIA							
RECEITA INDUSTRIAL							
RECEITA DE SERVIÇOS	0,00	0,00	0,00	0,00	0,00	0,00	0,00
Serviços Administrativos e Comerciais Gerais							
Serviços e Atividades Referentes à Navegação e ao Transporte							
Serviços e Atividades Referentes à Saúde							
Serviços e Atividades Financeiras							
Outros Serviços							
TRANSFERÊNCIAS CORRENTES	0,00	0,00	0,00	0,00	0,00	0,00	0,00
Transferências da União e de suas Entidades							
Transferências dos Estados e do Distrito Federal e de suas Entidades							
Transferências dos Municípios e de suas Entidades							
Transferências de Instituições Privadas							
Transferências de Outras Instituições Públicas							
Transferências do Exterior							
Transferências de Pessoas Físicas							
Transferências Provenientes de Depósitos Não Identificados							
OUTRAS RECEITAS CORRENTES	2.246.000,00	2.246.000,00	303.613,39	13,52	1.854.363,66	82,56	391.636,34
Multas Administrativas, Contratuais e Judiciais							
Indenizações, Restituições e Ressarcimentos	2.246.000,00	2.246.000,00	303.613,39	13,52	1.854.363,66	82,56	391.636,34
Bens, Direitos e Valores Incorporados ao Patrimônio Público							
Demais Receitas Correntes							
RECEITAS DE CAPITAL	0,00	0,00	0,00	0,00	0,00	0,00	0,00
OPERAÇÕES DE CRÉDITO	0,00	0,00	0,00	0,00	0,00	0,00	0,00
Operações de Crédito - Mercado Interno							
Operações de Crédito - Mercado Externo							
ALIENAÇÃO DE BENS	0,00	0,00	0,00	0,00	0,00	0,00	0,00
Alienação de Bens Móveis							
Alienação de Bens Imóveis							
Alienação de Bens Intangíveis							
AMORTIZAÇÕES DE EMPRÉSTIMOS							
TRANSFERÊNCIAS DE CAPITAL	0,00	0,00	0,00	0,00	0,00	0,00	0,00
Transferências da União e de suas Entidades							
Transferências dos Estados e do Distrito Federal e de suas Entidades							
Transferências dos Municípios e de suas Entidades							
Transferências de Instituições Privadas							
Transferências de Outras Instituições Públicas							
Transferências do Exterior							
Transferências de Pessoas Físicas							
Transferências Provenientes de Depósitos Não Identificados							
OUTRAS RECEITAS DE CAPITAL	0,00	0,00	0,00	0,00	0,00	0,00	0,00
Integralização do Capital Social							

 <p>Sistema de Informações Contábeis e Fiscais do Setor Público Brasileiro TESOURO NACIONAL</p>	<b>Relatório Resumido de Execução Orçamentária</b>
	<b>Prefeitura Municipal de Araçatuba - SP (Poder Executivo)</b>
	<b>Orçamentos Fiscal e da Seguridade Social</b>
	<b>CNPJ:</b>
	<b>Exercício: 2020</b>
	<b>Período de referência: 5º bimestre</b>

Receitas Intra Orçamentárias	Estágios da Receita Intra-Orçamentária					SALDO (a-c)
	PREVISÃO INICIAL	PREVISÃO ATUALIZADA (a)	RECEITAS REALIZADAS			
			No Bimestre (b)	% (b/a)	Até o Bimestre (c)	
Remuneração das Disponibilidades do Tesouro						
Resgate de Títulos do Tesouro						
Dermas Receitas de Capital						

**RREO-Anexo 01 | Tabela 1.0 - Balanço Orçamentário**

Despesas Intra Orçamentárias	Estágios da Despesa Intra-Orçamentária									
	DOTAÇÃO INICIAL (d)	DOTAÇÃO ATUALIZADA (e)	DESPESAS EMPENHADAS NO BIMESTRE	DESPESAS EMPENHADAS ATÉ O BIMESTRE (f)	SALDO (g) = (e-f)	DESPESAS LIQUIDADAS NO BIMESTRE	DESPESAS LIQUIDADAS ATÉ O BIMESTRE (h)	SALDO (i) = (e-h)	DESPESAS PAGAS ATÉ O BIMESTRE (j)	INSCRITAS EM RESTOS A PAGAR NÃO PROCESSADOS (k)
<b>Despesas Intra Orçamentárias</b>	-	-	-	-	-	-	-	-	-	-
DESPESAS (INTRA-ORÇAMENTÁRIAS) (IX)	4.879.000,00	4.879.000,00	6.725,71	4.723.013,41	155.986,59	773.812,56	4.147.764,66	731.235,34	3.995.877,98	0,00
DESPESAS CORRENTES	4.879.000,00	4.879.000,00	6.725,71	4.723.013,41	155.986,59	773.812,56	4.147.764,66	731.235,34	3.995.877,98	0,00
PESSOAL E ENCARGOS SOCIAIS										
JUROS E ENCARGOS DA DÍVIDA										
OUTRAS DESPESAS CORRENTES	4.879.000,00	4.879.000,00	6.725,71	4.723.013,41	155.986,59	773.812,56	4.147.764,66	731.235,34	3.995.877,98	
DESPESAS DE CAPITAL	0,00	0,00	0,00	0,00	0,00	0,00	0,00	0,00	0,00	0,00
INVESTIMENTOS										
INVERSÕES FINANCEIRAS										
AMORTIZAÇÃO DA DÍVIDA										
RESERVA DE CONTINGÊNCIA										

 <p><b>siconfi</b> Sistema de Informações Contábeis e Fiscais do Setor Público Brasileiro <b>TESOURO NACIONAL</b></p>	<b>Relatório Resumido de Execução Orçamentária</b>
	<b>Prefeitura Municipal de Araçatuba - SP (Poder Executivo)</b>
	<b>Orçamentos Fiscal e da Seguridade Social</b>
	<b>CNPJ:</b>
	<b>Exercício: 2020</b>
	<b>Período de referência: 5º bimestre</b>

**RREO-Anexo 01 | Tabela 1.0 - Balanço Orçamentário**

Notas Explicativas	Valores
	31/10/2020
Notas Explicativas	-
Notas Explicativas	INFORMAÇÕES EXTRAÍDAS DO SISTEMA INFORMATIZADO DE CONTABILIDADE



**Relatório Resumido de Execução Orçamentária**  
**Prefeitura Municipal de Araçatuba - SP (Poder Executivo)**  
**Orçamentos Fiscal e da Seguridade Social**  
**CNPJ:**  
**Exercício: 2020**  
**Período de referência: 5º bimestre**

**RREO-Anexo 02 | Tabela 2.0 - Demonstrativo da Execução das Despesas por Função/Subfunção | Total das Despesas Exceto Intra-Orçamentárias**

Função/Subfunção	Execução da Despesa										
	DOTAÇÃO INICIAL	DOTAÇÃO ATUALIZADA (a)	DESPESAS EMPENHADAS NO BIMESTRE	DESPESAS EMPENHADAS ATÉ O BIMESTRE (b)	% (b/total b)	SALDO (c) = (a-b)	DESPESAS LIQUIDADAS NO BIMESTRE	DESPESAS LIQUIDADAS ATÉ O BIMESTRE (d)	% (d/total d)	SALDO (e) = (a-d)	INSCRITAS EM RESTOS A PAGAR NÃO PROCESSADOS (f)
<b>DESPESAS (EXCETO INTRA-ORÇAMENTÁRIAS) (1)</b>	706.900.165,03	755.722.416,79	65.669.597,64	565.586.667,20	99,17	190.135.749,59	90.052.406,52	446.924.385,68	99,08	308.798.031,11	0,00
Legislativa	24.100.000,00	24.100.000,00	2.450.767,22	15.943.242,38	2,80	8.156.757,62	2.699.387,54	15.453.508,25	3,43	8.646.491,75	0,00
Ação Legislativa	24.100.000,00	24.100.000,00	2.450.767,22	15.943.242,38	2,80	8.156.757,62	2.699.387,54	15.453.508,25	3,43	8.646.491,75	
Controle Externo											
FU01 - Administração Geral											
FU01 - Demais Subfunções											
Judiciária	0,00	0,00	0,00	0,00		0,00	0,00	0,00		0,00	0,00
Ação Judiciária											
Defesa do Interesse Público no Processo Judiciário											
FU02 - Administração Geral											
FU02 - Demais Subfunções											
Essencial à Justiça	5.086.676,63	5.086.676,63	870.123,05	4.162.214,99	0,73	924.461,64	822.119,74	3.925.694,05	0,87	1.160.982,58	0,00
Defesa da Ordem Jurídica	136.107,00	136.107,00		21.957,00	0,00	114.150,00	6.163,11	21.697,23	0,00	114.409,77	
Representação Judicial e Extrajudicial	4.950.569,63	4.950.569,63	870.123,05	4.140.257,99	0,73	810.311,64	815.956,63	3.903.996,82	0,87	1.046.572,81	
FU03 - Administração Geral											
FU03 - Demais Subfunções											
Administração	65.396.359,89	68.706.519,44	7.925.147,41	55.481.863,90	9,73	13.224.655,54	9.883.600,03	49.258.073,58	10,92	19.448.445,86	0,00
Planejamento e Orçamento	12.476.012,43	12.381.564,05	1.607.589,69	10.036.404,49	1,76	2.345.159,56	1.832.893,38	9.222.686,58	2,04	3.158.877,47	
FU04 - Administração Geral	25.347.586,39	27.049.856,39	2.722.399,67	21.744.725,12	3,81	5.305.131,27	3.439.792,42	18.166.184,55	4,03	8.883.671,84	
Administração Financeira	11.664.586,88	11.644.586,88	1.761.429,46	8.464.392,20	1,48	3.180.194,88	1.831.523,07	8.304.049,69	1,84	3.340.537,19	
Controle Interno											
Normatização e Fiscalização											
Tecnologia da Informação	1.790.800,00	1.790.800,00	102.036,70	1.469.860,37	0,26	320.939,63	329.165,60	1.070.235,24	0,24	720.564,76	
Ordenamento Territorial											
Formação de Recursos Humanos											
Administração de Receitas	2.665.428,75	2.670.428,75	100.856,25	2.270.568,04	0,40	399.860,71	197.857,99	2.113.003,70	0,47	557.425,05	
Administração de Concessões	2.529.000,00	2.529.000,00	109.381,25	1.193.984,35	0,21	1.335.015,65	200.335,57	1.054.411,90	0,23	1.474.588,10	
Comunicação Social	3.466.820,62	3.485.820,62	215.466,10	3.218.692,54	0,56	267.128,08	665.038,95	2.432.386,73	0,54	1.053.433,89	
FU04 - Demais Subfunções	5.456.124,82	7.154.462,75	1.305.988,29	7.083.236,79	1,24	71.225,96	1.386.993,05	6.895.115,19	1,53	259.347,56	
Defesa Nacional	0,00	0,00	0,00	0,00		0,00	0,00	0,00		0,00	0,00
Defesa Aérea											
Defesa Naval											
Defesa Terrestre											
FU05 - Administração Geral											
FU05 - Demais Subfunções											
Segurança Pública	25.410.343,26	25.366.168,31	2.884.152,89	16.670.396,26	2,92	8.695.772,05	2.970.085,55	14.461.886,22	3,21	10.904.282,09	0,00
Policimento	23.307.023,71	22.954.753,71	2.510.116,91	15.069.209,87	2,64	7.885.543,84	2.683.337,00	13.514.988,86	3,00	9.439.764,85	
Defesa Civil	2.103.319,55	2.411.414,60	374.035,98	1.601.186,39	0,28	810.228,21	286.748,55	946.897,36	0,21	1.464.517,24	
Informação e Inteligência											
FU06 - Administração Geral											
FU06 - Demais Subfunções											
Relações Exteriores	0,00	0,00	0,00	0,00		0,00	0,00	0,00		0,00	0,00
Relações Diplomáticas											
Cooperação Internacional											
FU07 - Administração Geral											
FU07 - Demais Subfunções											
Assistência Social	29.542.140,17	32.213.605,67	1.948.333,43	17.133.755,81	3,00	15.079.849,86	2.572.247,68	13.686.335,86	3,03	18.527.269,81	0,00
Assistência ao Idoso	1.236.998,96	1.055.998,96	3.305,08	301.728,30	0,05	754.270,66	3.305,08	274.267,81	0,06	781.731,15	
Assistência ao Portador de Deficiência		283.000,00		278.810,00	0,05	4.190,00	278.810,00	278.810,00	0,06	4.190,00	
Assistência à Criança e ao Adolescente	4.933.086,45	6.560.028,66	293.014,11	1.702.582,34	0,30	4.857.446,32	284.183,72	1.481.859,58	0,33	5.078.169,08	
Assistência Comunitária	22.422.721,60	23.435.115,39	1.564.480,82	14.414.067,01	2,53	9.021.048,38	1.925.434,98	11.395.375,26	2,53	12.039.740,13	



**Relatório Resumido de Execução Orçamentária**  
**Prefeitura Municipal de Araçatuba - SP (Poder Executivo)**  
**Orçamentos Fiscal e da Seguridade Social**  
**CNPJ:**  
**Exercício: 2020**  
**Período de referência: 5º bimestre**

Função/Subfunção	Execução da Despesa										
	DOTAÇÃO INICIAL	DOTAÇÃO ATUALIZADA (a)	DESPESAS EMPENHADAS NO BIMESTRE	DESPESAS EMPENHADAS ATÉ O BIMESTRE (b)	% (b/total b)	SALDO (c) = (a-b)	DESPESAS LIQUIDADAS NO BIMESTRE	DESPESAS LIQUIDADAS ATÉ O BIMESTRE (d)	% (d/total d)	SALDO (e) = (a-d)	INSCRITAS EM RESTOS A PAGAR NÃO PROCESSADOS (f)
FU08 - Administração Geral	949.333,16	879.462,66	87.533,42	436.568,16	0,08	442.894,50	80.513,90	256.023,21	0,06	623.439,45	
FU08 - Demais Subfunções											
Previdência Social	0,00	0,00	0,00	0,00	0,00	0,00	0,00	0,00	0,00	0,00	0,00
Previdência Básica											
Previdência do Regime Estatutário											
Previdência Complementar											
Previdência Especial											
FU09 - Administração Geral											
FU09 - Demais Subfunções											
Saúde	167.886.244,57	186.053.657,05	14.631.389,62	152.033.657,86	26,66	34.019.999,19	24.552.483,88	116.726.100,20	25,88	69.327.556,85	0,00
Atenção Básica	52.456.748,83	63.128.602,27	5.928.385,99	54.360.306,40	9,53	8.768.295,87	7.749.406,49	41.018.174,10	9,09	22.110.428,17	
Assistência Hospitalar e Ambulatorial	78.392.583,78	87.400.605,83	3.657.752,50	71.679.120,47	12,57	15.721.485,36	11.979.923,49	53.306.761,24	11,82	34.093.844,59	
Suporte Profilático e Terapêutico	4.578.893,05	4.814.755,46	1.152.367,85	4.712.928,00	0,83	101.827,46	834.994,25	3.757.074,43	0,83	1.057.681,03	
Vigilância Sanitária	3.287.176,14	3.523.676,14	540.026,93	3.408.766,45	0,80	114.909,69	547.044,91	3.384.431,56	0,75	139.244,58	
Vigilância Epidemiológica	8.734.985,52	7.860.930,11	787.230,16	4.817.780,70	0,84	3.043.149,41	877.838,75	4.459.417,84	0,99	3.401.512,27	
Alimentação e Nutrição											
FU10 - Administração Geral	20.435.857,25	19.325.087,24	2.565.626,19	13.054.755,84	2,29	6.270.331,40	2.563.275,99	10.800.241,03	2,39	8.524.846,21	
FU10 - Demais Subfunções											
Trabalho	31.758,31	31.758,31	0,00	9.058,36	0,00	22.699,95	0,00	7.133,36	0,00	24.624,95	0,00
Proteção e Benefícios ao Trabalhador											
Relações de Trabalho											
Empregabilidade	17.013,38	17.013,38		6.323,00	0,00	10.690,38		4.398,00	0,00	12.615,38	
Fomento ao Trabalho	14.744,93	14.744,93		2.735,36	0,00	12.009,57		2.735,36	0,00	12.009,57	
FU11 - Administração Geral											
FU11 - Demais Subfunções											
Educação	189.750.558,25	205.163.453,86	23.016.891,59	150.342.328,72	26,36	54.821.125,14	24.301.879,30	120.105.128,48	26,63	85.058.325,38	0,00
Ensino Fundamental	89.017.863,25	97.135.329,67	12.084.125,53	72.486.771,12	12,71	24.648.558,55	11.106.151,67	55.348.453,84	12,27	41.786.875,83	
Ensino Médio											
Ensino Profissional											
Ensino Superior	9.583.040,99	9.583.040,99	808.253,67	4.249.494,02	0,75	5.333.546,97	867.568,81	4.107.469,14	0,91	5.475.571,85	
Educação Infantil	72.521.411,88	71.749.367,48	8.192.137,61	52.560.615,51	9,22	19.188.751,97	8.819.309,58	44.795.859,24	9,93	26.953.508,24	
Educação de Jovens e Adultos	646.508,26	642.895,98	28.384,70	303.075,71	0,05	339.820,27	20.199,47	142.752,56	0,03	500.143,42	
Educação Especial	1.984.893,75	2.222.136,62	173.975,14	1.553.449,95	0,27	668.686,67	175.975,28	1.527.721,02	0,34	694.415,60	
Educação Básica											
FU12 - Administração Geral	15.996.840,12	23.830.683,12	1.730.014,94	19.188.922,41	3,36	4.641.760,71	3.312.674,49	14.182.872,68	3,14	9.647.810,44	
FU12 - Demais Subfunções											
Cultura	7.260.021,50	8.214.175,70	377.299,76	3.055.589,37	0,54	5.158.586,33	499.405,95	2.437.667,27	0,54	5.776.508,43	0,00
Patrimônio Histórico Artístico e Arqueológico	1.116.147,34	933.547,34	-277,80	3.880,56	0,00	929.666,78	0,00	3.300,00	0,00	930.247,34	
Difusão Cultural	6.143.874,16	7.280.628,36	377.577,56	3.051.708,81	0,54	4.228.919,55	499.405,95	2.434.367,27	0,54	4.846.261,09	
FU13 - Administração Geral											
FU13 - Demais Subfunções											
Direitos da Cidadania	283.556,25	283.556,25	0,00	0,00	0,00	283.556,25	0,00	0,00	0,00	283.556,25	0,00
Custódia e Reintegração Social											
Direitos Individuais Coletivos e Difusos	283.556,25	283.556,25				283.556,25				283.556,25	
Assistência aos Povos Indígenas											
FU14 - Administração Geral											
FU14 - Demais Subfunções											
Urbanismo	103.715.226,96	112.500.241,95	4.204.496,43	81.899.277,51	14,36	30.600.964,44	9.588.486,23	50.140.584,48	11,12	62.359.657,47	0,00
Infra-Estrutura Urbana	54.262.879,66	63.428.912,68	2.727.905,89	38.495.668,89	6,75	24.933.243,79	3.962.388,67	19.817.070,61	4,39	43.611.842,07	
Serviços Urbanos	49.452.347,30	49.071.329,27	1.476.590,54	43.403.608,62	7,61	5.667.720,65	5.626.097,56	30.323.513,87	6,72	18.747.815,40	
Transportes Coletivos Urbanos											
FU15 - Administração Geral											
FU15 - Demais Subfunções											
Habitação	12.476,48	2.476,48	0,00	0,00	0,00	2.476,48	0,00	0,00	0,00	2.476,48	0,00
Habitação Rural											



**Relatório Resumido de Execução Orçamentária**  
**Prefeitura Municipal de Araçatuba - SP (Poder Executivo)**  
**Orçamentos Fiscal e da Seguridade Social**  
**CNPJ:**  
**Exercício: 2020**  
**Período de referência: 5º bimestre**

Função/Subfunção	Execução da Despesa										
	DOTAÇÃO INICIAL	DOTAÇÃO ATUALIZADA (a)	DESPESAS EMPENHADAS NO BIMESTRE	DESPESAS EMPENHADAS ATÉ O BIMESTRE (b)	% (b/total b)	SALDO (c) = (a-b)	DESPESAS LIQUIDADAS NO BIMESTRE	DESPESAS LIQUIDADAS ATÉ O BIMESTRE (d)	% (d/total d)	SALDO (e) = (a-d)	INSCRITAS EM RESTOS A PAGAR NÃO PROCESSADOS (f)
Habitação Urbana	12.476,48	2.476,48				2.476,48				2.476,48	
FU16 - Administração Geral											
FU16 - Demais Subfunções											
Saneamento	0,00	0,00	0,00	0,00		0,00	0,00	0,00		0,00	0,00
Saneamento Básico Rural											
Saneamento Básico Urbano											
FU17 - Administração Geral											
FU17 - Demais Subfunções											
Gestão Ambiental	9.164.686,85	7.889.783,07	516.291,09	4.124.784,11	0,72	3.764.998,96	575.116,12	3.597.195,41	0,80	4.292.587,66	0,00
Preservação e Conservação Ambiental	5.968.074,62	4.653.170,84	97.576,04	1.636.798,09	0,29	3.016.372,75	133.820,22	1.165.200,35	0,26	3.487.970,49	
Controle Ambiental	3.196.612,23	3.236.612,23	418.715,05	2.487.986,02	0,44	748.626,21	441.295,90	2.431.995,06	0,54	804.617,17	
Recuperação de Áreas Degradadas											
Recursos Hídricos											
Meteorologia											
FU18 - Administração Geral											
FU18 - Demais Subfunções											
Ciência e Tecnologia	0,00	0,00	0,00	0,00		0,00	0,00	0,00		0,00	0,00
Desenvolvimento Científico											
Desenvolvimento Tecnológico e Engenharia											
Difusão do Conhecimento Científico e Tecnológico											
FU19 - Administração Geral											
FU19 - Demais Subfunções											
Agricultura	3.696.638,68	3.765.254,93	321.982,57	2.039.259,64	0,36	1.725.995,29	328.807,55	2.003.519,42	0,44	1.761.735,51	0,00
Abastecimento	78.150,14	78.150,14	744,00	12.968,31	0,00	65.181,83	2.102,70	11.747,01	0,00	66.403,13	
Extensão Rural	3.618.488,54	3.687.104,79	321.238,57	2.026.291,33	0,36	1.660.813,46	326.704,85	1.991.772,41	0,44	1.695.332,38	
Irrigação											
Promoção da Produção Agropecuária											
Defesa Agropecuária											
FU20 - Administração Geral											
FU20 - Demais Subfunções											
Organização Agrária	0,00	0,00	0,00	0,00		0,00	0,00	0,00		0,00	0,00
Reforma Agrária											
Colonização											
FU21 - Administração Geral											
FU21 - Demais Subfunções											
Indústria	2.720.445,57	2.620.445,57	242.034,91	1.578.901,80	0,28	1.041.543,77	272.628,74	1.510.367,24	0,33	1.110.078,33	0,00
Promoção Industrial	2.720.445,57	2.620.445,57	242.034,91	1.578.901,80	0,28	1.041.543,77	272.628,74	1.510.367,24	0,33	1.110.078,33	
Produção Industrial											
Mineração											
Propriedade Industrial											
Normalização e Qualidade											
FU22 - Administração Geral											
FU22 - Demais Subfunções											
Comércio e Serviços	2.133.776,83	2.249.708,74	542.334,82	1.245.129,29	0,22	1.004.579,45	122.230,03	801.067,10	0,18	1.448.641,64	0,00
Promoção Comercial	38.563,66	38.563,66				38.563,66				38.563,66	
Comercialização											
Comércio Exterior											
Serviços Financeiros											
Turismo	2.095.213,17	2.211.145,08	542.334,82	1.245.129,29	0,22	966.015,79	122.230,03	801.067,10	0,18	1.410.077,98	
FU23 - Administração Geral											
FU23 - Demais Subfunções											
Comunicações	0,00	0,00	0,00	0,00		0,00	0,00	0,00		0,00	0,00
Comunicações Postais											
Telecomunicações											
FU24 - Administração Geral											



**Relatório Resumido de Execução Orçamentária**  
**Prefeitura Municipal de Araçatuba - SP (Poder Executivo)**  
**Orçamentos Fiscal e da Seguridade Social**  
**CNPJ:**  
**Exercício: 2020**  
**Período de referência: 5º bimestre**

Função/Subfunção	Execução da Despesa										
	DOTAÇÃO INICIAL	DOTAÇÃO ATUALIZADA (a)	DESPESAS EMPENHADAS NO BIMESTRE	DESPESAS EMPENHADAS ATÉ O BIMESTRE (b)	% (b/total b)	SALDO (c) = (a-b)	DESPESAS LIQUIDADAS NO BIMESTRE	DESPESAS LIQUIDADAS ATÉ O BIMESTRE (d)	% (d/total d)	SALDO (e) = (a-d)	INSCRITAS EM RESTOS A PAGAR NÃO PROCESSADOS (f)
FU24 - Demais Subfunções											
Energia	7.201.871,23	7.201.871,23	1.098.547,67	5.762.119,58	1,01	1.439.751,65	1.098.547,67	5.762.119,58	1,28	1.439.751,65	0,00
Conservação de Energia	7.201.871,23	7.201.871,23	1.098.547,67	5.762.119,58	1,01	1.439.751,65	1.098.547,67	5.762.119,58	1,28	1.439.751,65	
Energia Elétrica											
Combustíveis Minerais											
Biocombustíveis											
FU25 - Administração Geral											
FU25 - Demais Subfunções											
Transporte	0,00	0,00	0,00	0,00	0,00	0,00	0,00	0,00	0,00	0,00	0,00
Transporte Aéreo											
Transporte Rodoviário											
Transporte Ferroviário											
Transporte Hidroviário											
Transportes Especiais											
FU26 - Administração Geral											
FU26 - Demais Subfunções											
Desporto e Lazer	6.194.791,97	6.235.471,97	637.040,68	4.126.578,45	0,72	2.108.893,52	712.215,29	3.751.503,77	0,83	2.483.968,20	0,00
Desporto de Fomento											
Desporto Comunitário	6.194.791,97	6.235.471,97	637.040,68	4.126.578,45	0,72	2.108.893,52	712.215,29	3.751.503,77	0,83	2.483.968,20	
Lazer											
FU27 - Administração Geral											
FU27 - Demais Subfunções											
Encargos Especiais	54.853.275,38	55.578.275,38	4.002.764,50	49.978.509,17	8,76	5.599.766,21	9.053.165,22	43.296.501,41	9,60	12.281.773,97	0,00
Refinanciamento da Dívida Interna											
Refinanciamento da Dívida Externa											
Serviço da Dívida Interna											
Serviço da Dívida Externa											
Transferências											
Outros Encargos Especiais	54.853.275,38	55.578.275,38	4.002.764,50	49.978.509,17	8,76	5.599.766,21	9.053.165,22	43.296.501,41	9,60	12.281.773,97	
Transferências para a Educação Básica											
FU28 - Demais Subfunções											
Reserva de Contingência	2.459.316,25	2.459.316,25				2.459.316,25				2.459.316,25	
DESPESAS (INTRA-ORÇAMENTÁRIAS) (II)	4.879.000,00	4.879.000,00	6.725,71	4.723.013,41	0,83	155.986,59	773.812,56	4.147.764,66	0,92	731.235,34	
TOTAL (III) = (I + II)	711.779.165,03	760.601.416,79	65.676.323,35	570.309.680,61	100,00	190.291.736,18	90.826.219,08	451.072.150,34	100,00	309.529.266,45	0,00

**RREO-Anexo 02 | Tabela 2.0 - Demonstrativo da Execução das Despesas por Função/Subfunção | Total de Despesas**

Função/Subfunção - Intra	Execução da Despesa - Intra										
	DOTAÇÃO INICIAL	DOTAÇÃO ATUALIZADA (a)	DESPESAS EMPENHADAS NO BIMESTRE	DESPESAS EMPENHADAS ATÉ O BIMESTRE (b)	% (b/III b)	SALDO (c) = (a-b)	DESPESAS LIQUIDADAS NO BIMESTRE	DESPESAS LIQUIDADAS ATÉ O BIMESTRE (d)	% (d/III d)	SALDO (e) = (a-d)	INSCRITAS EM RESTOS A PAGAR NÃO PROCESSADOS (f)
DESPESAS (INTRA-ORÇAMENTÁRIAS) (II)	4.879.000,00	4.879.000,00	6.725,71	4.723.013,41	0,83	155.986,59	773.812,56	4.147.764,66	0,92	731.235,34	0,00
Legislativa	0,00	0,00	0,00	0,00		0,00	0,00	0,00		0,00	0,00
Ação Legislativa											
Controle Externo											
FU01 - Administração Geral											
FU01 - Demais Subfunções											
Judiciária	0,00	0,00	0,00	0,00		0,00	0,00	0,00		0,00	0,00
Ação Judiciária											
Defesa do Interesse Público no Processo Judiciário											
FU02 - Administração Geral											
FU02 - Demais Subfunções											
Essencial à Justiça	0,00	0,00	0,00	0,00		0,00	0,00	0,00		0,00	0,00
Defesa da Ordem Jurídica											



**Relatório Resumido de Execução Orçamentária**  
**Prefeitura Municipal de Araçatuba - SP (Poder Executivo)**  
**Orçamentos Fiscal e da Seguridade Social**  
**CNPJ:**  
**Exercício: 2020**  
**Período de referência: 5º bimestre**

Função/Subfunção - Intra	Execução da Despesa - Intra										
	DOTAÇÃO INICIAL	DOTAÇÃO ATUALIZADA (a)	DESPESAS EMPENHADAS NO BIMESTRE	DESPESAS EMPENHADAS ATÉ O BIMESTRE (b)	% (b/III b)	SALDO (c) = (a-b)	DESPESAS LIQUIDADAS NO BIMESTRE	DESPESAS LIQUIDADAS ATÉ O BIMESTRE (d)	% (d/III d)	SALDO (e) = (a-d)	INSCRITAS EM RESTOS A PAGAR NÃO PROCESSADOS (f)
Representação Judicial e Extrajudicial											
FU03 - Administração Geral											
FU03 - Demais Subfunções											
Administração	2.249.000,00	2.249.000,00	0,00	2.249.000,00	0,39	0,00	303.613,39	1.687.910,94	0,37	561.089,06	0,00
Planejamento e Orçamento											
FU04 - Administração Geral	2.249.000,00	2.249.000,00		2.249.000,00	0,39		303.613,39	1.687.910,94	0,37	561.089,06	
Administração Financeira											
Controle Interno											
Normatização e Fiscalização											
Tecnologia da Informação											
Ordenamento Territorial											
Formação de Recursos Humanos											
Administração de Receitas											
Administração de Concessões											
Comunicação Social											
FU04 - Demais Subfunções											
Defesa Nacional	0,00	0,00	0,00	0,00		0,00	0,00	0,00		0,00	0,00
Defesa Aérea											
Defesa Naval											
Defesa Terrestre											
FU05 - Administração Geral											
FU05 - Demais Subfunções											
Segurança Pública	0,00	0,00	0,00	0,00		0,00	0,00	0,00		0,00	0,00
Policciamento											
Defesa Civil											
Informação e Inteligência											
FU06 - Administração Geral											
FU06 - Demais Subfunções											
Relações Exteriores	0,00	0,00	0,00	0,00		0,00	0,00	0,00		0,00	0,00
Relações Diplomáticas											
Cooperação Internacional											
FU07 - Administração Geral											
FU07 - Demais Subfunções											
Assistência Social	0,00	0,00	0,00	0,00		0,00	0,00	0,00		0,00	0,00
Assistência ao Idoso											
Assistência ao Portador de Deficiência											
Assistência à Criança e ao Adolescente											
Assistência Comunitária											
FU08 - Administração Geral											
FU08 - Demais Subfunções											
Previdência Social	0,00	0,00	0,00	0,00		0,00	0,00	0,00		0,00	0,00
Previdência Básica											
Previdência do Regime Estatutário											
Previdência Complementar											
Previdência Especial											
FU09 - Administração Geral											
FU09 - Demais Subfunções											
Saúde	0,00	0,00	0,00	0,00		0,00	0,00	0,00		0,00	0,00
Atenção Básica											
Assistência Hospitalar e Ambulatorial											
Suporte Profilático e Terapêutico											
Vigilância Sanitária											
Vigilância Epidemiológica											
Alimentação e Nutrição											
FU10 - Administração Geral											



**Relatório Resumido de Execução Orçamentária**  
**Prefeitura Municipal de Araçatuba - SP (Poder Executivo)**  
**Orçamentos Fiscal e da Seguridade Social**  
**CNPJ:**  
**Exercício: 2020**  
**Período de referência: 5º bimestre**

Função/Subfunção - Intra	Execução da Despesa - Intra										
	DOTAÇÃO INICIAL	DOTAÇÃO ATUALIZADA (a)	DESPESAS EMPENHADAS NO BIMESTRE	DESPESAS EMPENHADAS ATÉ O BIMESTRE (b)	% (b/III b)	SALDO (c) = (a-b)	DESPESAS LIQUIDADAS NO BIMESTRE	DESPESAS LIQUIDADAS ATÉ O BIMESTRE (d)	% (d/III d)	SALDO (e) = (a-d)	INSCRITAS EM RESTOS A PAGAR NÃO PROCESSADOS (f)
FU10 - Demais Subfunções											
Trabalho	0,00	0,00	0,00	0,00	0,00	0,00	0,00	0,00	0,00	0,00	0,00
Proteção e Benefícios ao Trabalhador											
Relações de Trabalho											
Empregabilidade											
Fomento ao Trabalho											
FU11 - Administração Geral											
FU11 - Demais Subfunções											
Educação	0,00	0,00	0,00	0,00	0,00	0,00	0,00	0,00	0,00	0,00	0,00
Ensino Fundamental											
Ensino Médio											
Ensino Profissional											
Ensino Superior											
Educação Infantil											
Educação de Jovens e Adultos											
Educação Especial											
Educação Básica											
FU12 - Administração Geral											
FU12 - Demais Subfunções											
Cultura	0,00	0,00	0,00	0,00	0,00	0,00	0,00	0,00	0,00	0,00	0,00
Patrimônio Histórico Artístico e Arqueológico											
Difusão Cultural											
FU13 - Administração Geral											
FU13 - Demais Subfunções											
Direitos da Cidadania	0,00	0,00	0,00	0,00	0,00	0,00	0,00	0,00	0,00	0,00	0,00
Custódia e Reintegração Social											
Direitos Individuais Coletivos e Difusos											
Assistência aos Povos Indígenas											
FU14 - Administração Geral											
FU14 - Demais Subfunções											
Urbanismo	0,00	0,00	0,00	0,00	0,00	0,00	0,00	0,00	0,00	0,00	0,00
Infra-Estrutura Urbana											
Serviços Urbanos											
Transportes Coletivos Urbanos											
FU15 - Administração Geral											
FU15 - Demais Subfunções											
Habitação	0,00	0,00	0,00	0,00	0,00	0,00	0,00	0,00	0,00	0,00	0,00
Habitação Rural											
Habitação Urbana											
FU16 - Administração Geral											
FU16 - Demais Subfunções											
Saneamento	0,00	0,00	0,00	0,00	0,00	0,00	0,00	0,00	0,00	0,00	0,00
Saneamento Básico Rural											
Saneamento Básico Urbano											
FU17 - Administração Geral											
FU17 - Demais Subfunções											
Gestão Ambiental	0,00	0,00	0,00	0,00	0,00	0,00	0,00	0,00	0,00	0,00	0,00
Preservação e Conservação Ambiental											
Controle Ambiental											
Recuperação de Áreas Degradadas											
Recursos Hídricos											
Meteorologia											
FU18 - Administração Geral											
FU18 - Demais Subfunções											
Ciência e Tecnologia	0,00	0,00	0,00	0,00	0,00	0,00	0,00	0,00	0,00	0,00	0,00




**Relatório Resumido de Execução Orçamentária**  
**Prefeitura Municipal de Araçatuba - SP (Poder Executivo)**  
**Orçamentos Fiscal e da Seguridade Social**  
**CNPJ:**  
**Exercício: 2020**  
**Período de referência: 5º bimestre**

Função/Subfunção - Intra	Execução da Despesa - Intra										
	DOTAÇÃO INICIAL	DOTAÇÃO ATUALIZADA (a)	DESPESAS EMPENHADAS NO BIMESTRE	DESPESAS EMPENHADAS ATÉ O BIMESTRE (b)	% (b/III b)	SALDO (c) = (a-b)	DESPESAS LIQUIDADAS NO BIMESTRE	DESPESAS LIQUIDADAS ATÉ O BIMESTRE (d)	% (d/III d)	SALDO (e) = (a-d)	INSCRITAS EM RESTOS A PAGAR NÃO PROCESSADOS (f)
Desenvolvimento Científico											
Desenvolvimento Tecnológico e Engenharia											
Difusão do Conhecimento Científico e Tecnológico											
FU19 - Administração Geral											
FU19 - Demais Subfunções											
Agricultura	0,00	0,00	0,00	0,00	0,00	0,00	0,00	0,00	0,00	0,00	0,00
Abastecimento											
Extensão Rural											
Irrigação											
Promoção da Produção Agropecuária											
Defesa Agropecuária											
FU20 - Administração Geral											
FU20 - Demais Subfunções											
Organização Agrária	0,00	0,00	0,00	0,00	0,00	0,00	0,00	0,00	0,00	0,00	0,00
Reforma Agrária											
Colonização											
FU21 - Administração Geral											
FU21 - Demais Subfunções											
Indústria	0,00	0,00	0,00	0,00	0,00	0,00	0,00	0,00	0,00	0,00	0,00
Promoção Industrial											
Produção Industrial											
Mineração											
Propriedade Industrial											
Normalização e Qualidade											
FU22 - Administração Geral											
FU22 - Demais Subfunções											
Comércio e Serviços	0,00	0,00	0,00	0,00	0,00	0,00	0,00	0,00	0,00	0,00	0,00
Promoção Comercial											
Comercialização											
Comércio Exterior											
Serviços Financeiros											
Turismo											
FU23 - Administração Geral											
FU23 - Demais Subfunções											
Comunicações	0,00	0,00	0,00	0,00	0,00	0,00	0,00	0,00	0,00	0,00	0,00
Comunicações Postais											
Telecomunicações											
FU24 - Administração Geral											
FU24 - Demais Subfunções											
Energia	0,00	0,00	0,00	0,00	0,00	0,00	0,00	0,00	0,00	0,00	0,00
Conservação de Energia											
Energia Elétrica											
Combustíveis Minerais											
Biocombustíveis											
FU25 - Administração Geral											
FU25 - Demais Subfunções											
Transporte	0,00	0,00	0,00	0,00	0,00	0,00	0,00	0,00	0,00	0,00	0,00
Transporte Aéreo											
Transporte Rodoviário											
Transporte Ferroviário											
Transporte Hidroviário											
Transportes Especiais											
FU26 - Administração Geral											
FU26 - Demais Subfunções											
Desporto e Lazer	0,00	0,00	0,00	0,00	0,00	0,00	0,00	0,00	0,00	0,00	0,00

 <p>Sistema de Informações Contábeis e Fiscais do Setor Público Brasileiro</p> <p>TESOURO NACIONAL</p>	<b>Relatório Resumido de Execução Orçamentária</b>
	<b>Prefeitura Municipal de Araçatuba - SP (Poder Executivo)</b>
	<b>Orçamentos Fiscal e da Seguridade Social</b>
	<b>CNPJ:</b>
	<b>Exercício: 2020</b>
<b>Período de referência: 5º bimestre</b>	

Função/Subfunção - Intra	Execução da Despesa - Intra										
	DOTAÇÃO INICIAL	DOTAÇÃO ATUALIZADA (a)	DESPESAS EMPENHADAS NO BIMESTRE	DESPESAS EMPENHADAS ATÉ O BIMESTRE (b)	% (b/III b)	SALDO (c) = (a-b)	DESPESAS LIQUIDADAS NO BIMESTRE	DESPESAS LIQUIDADAS ATÉ O BIMESTRE (d)	% (d/III d)	SALDO (e) = (a-d)	INSCRITAS EM RESTOS A PAGAR NÃO PROCESSADOS (f)
Desporto de Rendimento											
Desporto Comunitário											
Lazer											
FU27 - Administração Geral											
FU27 - Demais Subfunções											
Encargos Especiais	2.630.000,00	2.630.000,00	6.725,71	2.474.013,41	0,43	155.986,59	470.199,17	2.459.853,72	0,55	170.146,28	0,00
Refinanciamento da Dívida Interna											
Refinanciamento da Dívida Externa											
Serviço da Dívida Interna											
Serviço da Dívida Externa											
Transferências											
Outros Encargos Especiais	2.630.000,00	2.630.000,00	6.725,71	2.474.013,41	0,43	155.986,59	470.199,17	2.459.853,72	0,55	170.146,28	
Transferências para a Educação Básica											
FU28 - Demais Subfunções											
Reserva de Contingência											

 <p>Sistema de Informações Contábeis e Fiscais do Setor Público Brasileiro TESOURO NACIONAL</p>	<b>Relatório Resumido de Execução Orçamentária</b>
	<b>Prefeitura Municipal de Araçatuba - SP (Poder Executivo)</b>
	<b>Orçamentos Fiscal e da Seguridade Social</b>
	<b>CNPJ:</b>
	<b>Exercício: 2020</b>
	<b>Período de referência: 5º bimestre</b>

**RREO-Anexo 02 I Tabela 2.0 - Demonstrativo da Execução das Despesas por Função/Subfunção**


Notas Explicativas	Valores
	31/10/2020
Notas Explicativas	-
Notas Explicativas	INFORMAÇÕES EXTRAÍDAS DO SISTEMA INFORMATIZADO DE CONTABILIDADE



**Relatório Resumido de Execução Orçamentária**  
**Prefeitura Municipal de Araçatuba - SP (Poder Executivo)**  
**Orçamentos Fiscal e da Seguridade Social**  
**CNPJ:**  
**Exercício: 2020**  
**Período de referência: 5º bimestre**

**RREO-Anexo 03 | Tabela 3.2 - Demonstrativo da Receita Corrente Líquida - Municípios**

Especificação	Evolução da Receita Corrente Líquida												TOTAL (ÚLTIMOS 12 MESES)	PREVISÃO ATUALIZADA 2020
	<MR-11>	<MR-10>	<MR-9>	<MR-8>	<MR-7>	<MR-6>	<MR-5>	<MR-4>	<MR-3>	<MR-2>	<MR-1>	<MR>		
<b>RECEITAS CORRENTES (I)</b>	42.298.845,22	67.820.897,48	67.155.025,56	76.612.902,46	62.955.304,39	39.892.634,83	37.987.152,57	49.505.848,44	51.528.856,91	57.670.156,77	53.887.501,14	49.850.669,61	656.955.885,38	720.025.732,68
Impostos, Taxas e Contribuições de Melhoria	10.270.426,88	13.983.625,08	15.539.538,86	33.248.355,00	19.671.785,19	9.046.457,88	8.798.708,87	10.172.388,94	11.370.490,25	12.338.320,27	12.702.821,14	12.274.103,08	169.417.021,44	186.566.969,93
IPTU	1.568.837,99	3.289.294,06	5.001.345,49	15.797.720,11	6.789.175,94	2.211.589,39	1.481.751,26	1.786.460,45	1.726.534,79	1.957.306,25	1.916.205,94	2.015.899,66	45.522.121,33	59.279.457,12
ISS	5.332.626,47	5.289.372,68	5.405.948,21	5.256.738,87	5.603.500,24	3.739.069,93	4.062.632,89	4.250.488,07	5.777.815,67	6.721.382,18	6.768.053,48	6.178.438,63	64.386.067,32	62.933.317,15
ITBI	1.033.412,13	879.172,77	626.244,50	792.684,97	1.702.675,09	414.960,95	690.751,17	1.584.771,64	1.296.341,28	1.043.948,85	1.696.158,89	1.188.442,93	12.949.553,17	10.933.681,73
IRRF	1.215.925,08	2.424.010,87	1.152.205,91	1.430.895,41	1.134.044,36	1.072.412,26	1.406.587,58	1.269.939,88	1.247.722,70	1.251.185,88	954.606,70	1.406.177,77	15.965.714,40	16.027.310,41
Outros Impostos, Taxas e Contribuições de Melhoria	1.119.625,21	2.101.774,70	3.353.794,75	9.970.315,64	4.462.389,56	1.608.435,35	1.156.985,97	1.280.728,90	1.322.075,81	1.364.499,11	1.367.796,13	1.485.144,09	30.593.565,22	37.393.203,52
Contribuições	570.830,77	599.051,54	654.384,00	886.484,56	643.305,11	580.520,20	531.339,35	571.450,03	560.167,90	566.168,29	557.957,43	610.128,03	7.331.787,21	7.201.870,52
Receita Patrimonial	162.890,70	133.587,66	165.877,77	117.295,07	125.110,18	100.786,38	96.986,56	90.782,82	63.648,83	61.660,83	54.870,45	61.949,91	1.235.447,16	6.049.121,93
Rendimentos de Aplicação Financeira	112.663,44	100.535,47	91.461,66	71.938,47	70.699,04	58.784,03	45.011,79	45.382,38	33.212,79	11.365,98	6.268,40	12.595,40	659.918,85	5.464.112,10
Outras Receitas Patrimoniais	50.227,26	33.052,19	74.416,11	45.356,60	54.411,14	42.002,35	51.974,77	45.400,44	30.436,04	50.294,85	48.602,05	49.354,51	575.528,31	585.009,83
Receita Agropecuária														
Receita Industrial														
Receita de Serviços	512.342,91	524.203,27	564.541,78	533.914,10	528.443,95	481.661,56	472.812,08	479.656,11	543.140,46	490.512,72	471.235,44	538.281,92	6.140.746,30	11.324.002,37
Transferências Correntes	29.570.881,68	50.731.737,64	49.003.732,43	40.650.323,15	40.913.658,43	28.468.055,68	27.142.745,89	37.130.244,52	37.656.092,21	43.217.465,96	38.625.452,11	35.168.653,36	458.279.043,06	482.089.748,71
Cota-Parte do FPM	5.961.280,25	10.162.998,69	6.007.150,50	6.880.064,36	5.075.473,85	4.975.087,95	5.197.840,62	4.231.321,06	7.294.364,75	4.633.556,27	3.732.370,38	5.022.263,96	70.973.772,64	82.709.825,84
Cota-Parte do ICMS	9.884.814,40	14.251.144,96	9.416.171,00	9.636.633,88	11.107.655,70	7.503.334,41	7.375.567,11	8.998.296,50	7.976.636,04	9.564.922,67	11.177.285,51	10.819.201,62	117.711.663,80	149.038.734,77
Cota-Parte do IPVA	1.247.388,28	1.886.635,47	17.979.104,71	7.616.386,05	6.039.083,32	816.839,30	1.033.967,11	1.743.073,21	1.725.740,32	1.887.156,75	2.131.191,39	1.803.574,54	45.710.140,57	48.601.813,46
Cota-Parte do ITR	92.419,91	57.042,45	36.469,89	3.912,03	2.930,15	19.309,27	112,30	888,97	361,88	9.714,26	99.755,77	406.158,70	729.055,58	1.456.955,11
Transferências da LC nº 87/1996														720.633,26
Transferências da LC nº 61/1989	67.461,32	75.116,98	74.362,92	61.627,17	66.834,37	60.957,43	51.106,19	53.366,34	58.988,06	63.541,73	85.655,42	94.297,15	812.895,06	1.054.811,10
Transferências do FUNDEB	6.790.790,45	9.839.994,00	9.968.832,79	8.418.350,89	8.759.665,92	5.399.413,80	5.398.226,24	6.560.136,30	5.792.786,50	6.853.640,22	7.976.304,67	7.775.129,22	89.533.271,00	91.789.154,75
Outras Transferências Correntes	5.526.727,07	14.458.805,11	5.521.640,62	6.233.348,77	9.862.015,12	9.693.113,52	8.085.926,32	15.543.182,14	14.807.634,66	20.404.933,94	13.422.888,97	9.248.028,17	132.808.244,41	106.717.820,42
Outras Receitas Correntes	1.201.472,28	1.848.692,29	1.226.950,72	1.176.530,58	1.073.091,53	1.015.153,13	944.559,82	1.061.326,02	1.335.317,26	996.028,70	1.475.164,57	1.197.553,31	14.551.840,21	26.794.019,22
<b>DEDUÇÕES (II)</b>	3.450.672,82	4.678.790,04	6.728.773,71	5.173.545,64	4.458.395,44	2.675.105,66	2.731.718,64	3.006.726,46	2.822.723,67	3.191.857,34	3.445.241,72	3.629.182,33	45.992.733,47	55.488.576,76
Contrib. do Servidor para o Plano de Previdência														
Compensações Financ. entre Regimes Previdência														
Dedução de Receita para Formação do FUNDEB	3.450.672,82	4.678.790,04	6.728.773,71	5.173.545,64	4.458.395,44	2.675.105,66	2.731.718,64	3.006.726,46	2.822.723,67	3.191.857,34	3.445.241,72	3.629.182,33	45.992.733,47	55.488.576,76
RECEITA CORRENTE LÍQUIDA (III) = (I - II)	38.838.172,40	63.142.107,44	60.426.251,85	71.439.356,82	58.496.998,95	37.017.529,17	35.255.433,93	46.499.121,98	48.706.133,24	54.478.299,43	50.442.259,42	46.221.487,28	610.963.151,91	664.537.155,92
(-) Transferências obrigatórias da União relativas às emendas individuais (art. 166-A, § 1º, da CF) (IV)														
RECEITA CORRENTE LÍQUIDA AJUSTADA PARA CÁLCULO DOS LIMITES DE ENDOVIMENTO (V) = (III - IV)	38.838.172,40	63.142.107,44	60.426.251,85	71.439.356,82	58.496.998,95	37.017.529,17	35.255.433,93	46.499.121,98	48.706.133,24	54.478.299,43	50.442.259,42	46.221.487,28	610.963.151,91	664.537.155,92
(-) Transferências obrigatórias da União relativas às emendas de bancada (art. 166, § 16, da CF) (VI)														
RECEITA CORRENTE LÍQUIDA AJUSTADA PARA CÁLCULO DOS LIMITES DA DESPESA COM PESSOAL (VII) = (V - VI)	38.838.172,40	63.142.107,44	60.426.251,85	71.439.356,82	58.496.998,95	37.017.529,17	35.255.433,93	46.499.121,98	48.706.133,24	54.478.299,43	50.442.259,42	46.221.487,28	610.963.151,91	664.537.155,92

 <p>Sistema de Informações Contábeis e Fiscais do Setor Público Brasileiro</p> <p><b>TESOURO NACIONAL</b></p>	<b>Relatório Resumido de Execução Orçamentária</b>
	<b>Prefeitura Municipal de Araçatuba - SP (Poder Executivo)</b>
	<b>Orçamentos Fiscal e da Seguridade Social</b>
	<b>CNPJ:</b>
	<b>Exercício: 2020</b>
	<b>Período de referência: 5º bimestre</b>

**RREO-Anexo 03 | Tabela 3.2 - Demonstrativo da Receita Corrente Líquida - Municípios**

Notas Explicativas	Valores
	31/10/2020
Notas Explicativas	-
Notas Explicativas	INFORMAÇÕES EXTRAÍDAS DO SISTEMA INFORMATIZADO DE CONTABILIDADE

 <p>Sistema de Informações Contábeis e Fiscais do Setor Público Brasileiro</p> <p>TESOURO NACIONAL</p>	<b>Relatório Resumido de Execução Orçamentária</b>
	<b>Prefeitura Municipal de Araçatuba - SP (Poder Executivo)</b>
	<b>Orçamentos Fiscal e da Seguridade Social</b>
	<b>CNPJ:</b>
	<b>Exercício: 2020</b>
	<b>Período de referência: 5º bimestre</b>


**RREO-Anexo 04 | Tabela 4 - Demonstrativo das Receitas e Despesas Previdenciárias do RPPS**

Receitas Previdenciárias - RPPS - Plano Previdenciário	Execução da Receita			
	PREVISÃO INICIAL	PREVISÃO ATUALIZADA	RECEITAS REALIZADAS	
			Até o Bimestre / 2020	Até o Bimestre / 2019
<b>Receitas</b>	-	-	-	-
RECEITAS CORRENTES (I)	0,00	0,00	0,00	0,00
Receita de Contribuições dos Segurados	0,00	0,00	0,00	0,00
Civil	0,00	0,00	0,00	0,00
Ativo				
Inativo				
Pensionista				
Militar	0,00	0,00	0,00	0,00
Ativo				
Inativo				
Pensionista				
Receita de Contribuições Patronais	0,00	0,00	0,00	0,00
Civil	0,00	0,00	0,00	0,00
Ativo				
Inativo				
Pensionista				
Militar	0,00	0,00	0,00	0,00
Ativo				
Inativo				
Pensionista				
Receita Patrimonial	0,00	0,00	0,00	0,00
Receitas Imobiliárias				
Receitas de Valores Mobiliários				
Outras Receitas Patrimoniais				
Receita de Serviços				
Outras Receitas Correntes	0,00	0,00	0,00	0,00
Compensação Previdenciária do RGPS para o RPPS				
Aportes Periódicos para Amortização de Déficit Atuarial do RPPS (II)				
Demais Receitas Correntes				
RECEITAS DE CAPITAL (III)	0,00	0,00	0,00	0,00
Alienação de Bens, Direitos e Ativos				
Amortização de Empréstimos				
Outras Receitas de Capital				
<b>TOTAL DAS RECEITAS PREVIDENCIÁRIAS - RPPS (IV) = (I + III - II)</b>	<b>0,00</b>	<b>0,00</b>	<b>0,00</b>	<b>0,00</b>

**RREO-Anexo 04 | Tabela 4 - Demonstrativo das Receitas e Despesas Previdenciárias do RPPS**

 <p>Sistema de Informações Contábeis e Fiscais do Setor Público Brasileiro</p> <p>TESOURO NACIONAL</p>	<b>Relatório Resumido de Execução Orçamentária</b>
	<b>Prefeitura Municipal de Araçatuba - SP (Poder Executivo)</b>
	<b>Orçamentos Fiscal e da Seguridade Social</b>
	<b>CNPJ:</b>
	<b>Exercício: 2020</b>
<b>Período de referência: 5º bimestre</b>	

Despesas Previdenciárias - RPPS - Plano Previdenciário	Execução da Despesa						INSCRITAS EM RESTOS A PAGAR NÃO PROCESSADOS	
	DOTAÇÃO INICIAL	DOTAÇÃO ATUALIZADA	DESPESAS EMPENHADAS ATÉ O BIMESTRE / 2020	DESPESAS EMPENHADAS ATÉ O BIMESTRE / 2019	DESPESAS LIQUIDADAS ATÉ O BIMESTRE / 2020	DESPESAS LIQUIDADAS ATÉ O BIMESTRE / 2019	Em 2020	Em 2019
<b>Despesas</b>	-	-	-	-	-	-	-	-
Benefícios - Civil	0,00	0,00	0,00	0,00	0,00	0,00	0,00	0,00
Aposentadorias								
Pensões								
Outros Benefícios Previdenciários								
Benefícios - Militar	0,00	0,00	0,00	0,00	0,00	0,00	0,00	0,00
Reformas								
Pensões								
Outros Benefícios Previdenciários								
Outras Despesas Previdenciárias	0,00	0,00	0,00	0,00	0,00	0,00	0,00	0,00
Compensação Previdenciária do RPPS para o RGPS								
Demais Despesas Previdenciárias								
TOTAL DAS DESPESAS PREVIDENCIÁRIAS - RPPS (V)	0,00	0,00	0,00	0,00	0,00	0,00	0,00	0,00
RESULTADO PREVIDENCIÁRIO (VI) = (IV - V)								

 <p>Sistema de Informações Contábeis e Fiscais do Setor Público Brasileiro TESOURO NACIONAL</p>	<b>Relatório Resumido de Execução Orçamentária</b>
	<b>Prefeitura Municipal de Araçatuba - SP (Poder Executivo)</b>
	<b>Orçamentos Fiscal e da Seguridade Social</b>
	<b>CNPJ:</b>
	<b>Exercício: 2020</b>
	<b>Período de referência: 5º bimestre</b>

**RREO-Anexo 04 | Tabela 4 - Demonstrativo das Receitas e Despesas Previdenciárias do RPPS**

Recursos RPPS Arrecadados em Exercícios Anteriores - Plano Previdenciário	Previsão Orçamentária
Recursos RPPS Arrecadados em Exercícios Anteriores - Plano Previdenciário	PREVISÃO ORÇAMENTÁRIA
VALOR	-

**RREO-Anexo 04 | Tabela 4 - Demonstrativo das Receitas e Despesas Previdenciárias do RPPS**

Reserva Orçamentária do RPPS - Plano Previdenciário	Previsão Orçamentária
Reserva Orçamentária do RPPS	PREVISÃO ORÇAMENTÁRIA
VALOR	-

**RREO-Anexo 04 | Tabela 4 - Demonstrativo das Receitas e Despesas Previdenciárias do RPPS**

Aportes de Recursos para o Plano Previdenciário do RPPS	Aportes de Recursos
Aportes de Recursos para o Plano Previdenciário do RPPS	APORTES REALIZADOS
Plano de Amortização - Contribuição Patronal Suplementar	-
Plano de Amortização - Aporte Periódico de Valores Predefinidos	
Outros Aportes para o RPPS	
Recursos para Cobertura de Déficit Financeiro	

**RREO-Anexo 04 | Tabela 4 - Demonstrativo das Receitas e Despesas Previdenciárias do RPPS**

Bens e Direitos do RPPS - Plano Previdenciário	Período de Referência	
	PERÍODO DE REFERÊNCIA	
	2020	2019
Bens e Direitos do RPPS	-	-
Caixa e Equivalentes de Caixa		
Investimentos e Aplicações		
Outros Bens e Direitos		

 <p>Sistema de Informações Contábeis e Fiscais do Setor Público Brasileiro</p> <p>TESOURO NACIONAL</p>	<b>Relatório Resumido de Execução Orçamentária</b>
	<b>Prefeitura Municipal de Araçatuba - SP (Poder Executivo)</b>
	<b>Orçamentos Fiscal e da Seguridade Social</b>
	<b>CNPJ:</b>
	<b>Exercício: 2020</b>
	<b>Período de referência: 5º bimestre</b>

**RREO-Anexo 04 | Tabela 4 - Demonstrativo das Receitas e Despesas Previdenciárias do RPPS**


Receitas Previdenciárias - RPPS - Plano Financeiro	Execução da Receita			
	PREVISÃO INICIAL	PREVISÃO ATUALIZADA	RECEITAS REALIZADAS	
			Até o Bimestre / 2020	Até o Bimestre / 2019
<b>Receitas</b>	-	-	-	-
RECEITAS CORRENTES (VII)	0,00	0,00	0,00	0,00
Receita de Contribuições dos Segurados	0,00	0,00	0,00	0,00
Civil	0,00	0,00	0,00	0,00
Ativo				
Inativo				
Pensionista				
Militar	0,00	0,00	0,00	0,00
Ativo				
Inativo				
Pensionista				
Receita de Contribuições Patronais	0,00	0,00	0,00	0,00
Civil	0,00	0,00	0,00	0,00
Ativo				
Inativo				
Pensionista				
Militar	0,00	0,00	0,00	0,00
Ativo				
Inativo				
Pensionista				
Receita Patrimonial	0,00	0,00	0,00	0,00
Receitas Imobiliárias				
Receitas de Valores Mobiliários				
Outras Receitas Patrimoniais				
Receita de Serviços				
Outras Receitas Correntes	0,00	0,00	0,00	0,00
Compensação Previdenciária do RGPS para o RPPS				
Demais Receitas Correntes				
RECEITAS DE CAPITAL (VIII)	0,00	0,00	0,00	0,00
Alienação de Bens, Direitos e Ativos				
Amortização de Empréstimos				
Outras Receitas de Capital				
<b>TOTAL DAS RECEITAS PREVIDENCIÁRIAS RPPS (IX) = (VII + VIII)</b>	<b>0,00</b>	<b>0,00</b>	<b>0,00</b>	<b>0,00</b>

**RREO-Anexo 04 | Tabela 4 - Demonstrativo das Receitas e Despesas Previdenciárias do RPPS**

Despesas Previdenciárias - RPPS - Plano Financeiro	Execução da Despesa							
	DOTAÇÃO INICIAL	DOTAÇÃO ATUALIZADA	DESPESAS EMPENHADAS ATÉ O BIMESTRE / 2020	DESPESAS EMPENHADAS ATÉ O BIMESTRE / 2019	DESPESAS LIQUIDADAS ATÉ O BIMESTRE / 2020	DESPESAS LIQUIDADAS ATÉ O BIMESTRE / 2019	INSCRITAS EM RESTOS A PAGAR NÃO PROCESSADOS	
							Em 2020	Em 2019
<b>Despesas</b>	-	-	-	-	-	-	-	-


 <p>Sistema de Informações Contábeis e Fiscais do Setor Público Brasileiro TESOURO NACIONAL</p>	<b>Relatório Resumido de Execução Orçamentária</b>
	<b>Prefeitura Municipal de Araçatuba - SP (Poder Executivo)</b>
	<b>Orçamentos Fiscal e da Seguridade Social</b>
	<b>CNPJ:</b>
	<b>Exercício: 2020</b>
	<b>Período de referência: 5º bimestre</b>

Despesas Previdenciárias - RPPS - Plano Financeiro	Execução da Despesa						INSCRITAS EM RESTOS A PAGAR NÃO PROCESSADOS	
	DOTAÇÃO INICIAL	DOTAÇÃO ATUALIZADA	DESPESAS EMPENHADAS ATÉ O BIMESTRE / 2020	DESPESAS EMPENHADAS ATÉ O BIMESTRE / 2019	DESPESAS LIQUIDADAS ATÉ O BIMESTRE / 2020	DESPESAS LIQUIDADAS ATÉ O BIMESTRE / 2019	Em 2020	Em 2019
Benefícios - Civil	0,00	0,00	0,00	0,00	0,00	0,00	0,00	0,00
Aposentadorias								
Pensões								
Outros Benefícios Previdenciários								
Benefícios - Militar	0,00	0,00	0,00	0,00	0,00	0,00	0,00	0,00
Reformas								
Pensões								
Outros Benefícios Previdenciários								
Outras Despesas Previdenciárias	0,00	0,00	0,00	0,00	0,00	0,00	0,00	0,00
Compensação Previdenciária do RPPS para o RGPS								
Demais Despesas Previdenciárias								
TOTAL DAS DESPESAS PREVIDENCIÁRIAS RPPS (X)	0,00	0,00	0,00	0,00	0,00	0,00	0,00	0,00
RESULTADO PREVIDENCIÁRIO (XI) = (IX - X)								

 <p>Sistema de Informações Contábeis e Fiscais do Setor Público Brasileiro</p> <p>TESOURONACIONAL</p>	<b>Relatório Resumido de Execução Orçamentária</b>
	<b>Prefeitura Municipal de Araçatuba - SP (Poder Executivo)</b>
	<b>Orçamentos Fiscal e da Seguridade Social</b>
	<b>CNPJ:</b>
	<b>Exercício: 2020</b>
	<b>Período de referência: 5º bimestre</b>

**RREO-Anexo 04 | Tabela 4 - Demonstrativo das Receitas e Despesas Previdenciárias do RPPS**

Aportes de Recursos para o Plano Financeiro do RPPS	Aportes de Recursos
<b>Aportes de Recursos para o Regime Próprio de Previdência do Servidor</b>	<b>APORTES REALIZADOS</b>
Recursos para Cobertura de Insuficiências Financeiras	-
Recursos para Formação de Reserva	


 <p>Sistema de Informações Contábeis e Fiscais do Setor Público Brasileiro</p> <p>TESOURO NACIONAL</p>	<b>Relatório Resumido de Execução Orçamentária</b>
	<b>Prefeitura Municipal de Araçatuba - SP (Poder Executivo)</b>
	<b>Orçamentos Fiscal e da Seguridade Social</b>
	<b>CNPJ:</b>
	<b>Exercício: 2020</b>
<b>Período de referência: 5º bimestre</b>	

**RREO-Anexo 04 | Tabela 4 - Demonstrativo das Receitas e Despesas Previdenciárias do RPPS**

Receitas da Administração - RPPS	Execução da Receita			
	PREVISÃO INICIAL	PREVISÃO ATUALIZADA	RECEITAS REALIZADAS	
			Até o Bimestre / 2020	Até o Bimestre / 2019
<b>Receitas da Administração - RPPS</b>	-	-	-	-
RECEITAS CORRENTES				
TOTAL DAS RECEITAS DA ADMINISTRAÇÃO RPPS - (XII)				

**RREO-Anexo 04 | Tabela 4 - Demonstrativo das Receitas e Despesas Previdenciárias do RPPS**

Despesas da Administração - RPPS	Execução da Despesa							
	DOTAÇÃO INICIAL	DOTAÇÃO ATUALIZADA	DESPESAS EMPENHADAS ATÉ O BIMESTRE / 2020	DESPESAS EMPENHADAS ATÉ O BIMESTRE / 2019	DESPESAS LIQUIDADAS ATÉ O BIMESTRE / 2020	DESPESAS LIQUIDADAS ATÉ O BIMESTRE / 2019	INSCRITAS EM RESTOS A PAGAR NÃO PROCESSADOS	
							Em 2020	Em 2019
<b>Despesas da Administração - RPPS</b>	-	-	-	-	-	-	-	-
DESPESAS CORRENTES (XIII)								
DESPESAS DE CAPITAL (XIV)								
TOTAL DAS DESPESAS DA ADMINISTRAÇÃO RPPS (XV) = (XIII + XIV)								
RESULTADO DA ADMINISTRAÇÃO RPPS (XVI) = (XII - XV)								


 <p>Sistema de Informações Contábeis e Fiscais do Setor Público Brasileiro TESOURO NACIONAL</p>	<b>Relatório Resumido de Execução Orçamentária</b>
	<b>Prefeitura Municipal de Araçatuba - SP (Poder Executivo)</b>
	<b>Orçamentos Fiscal e da Seguridade Social</b>
	<b>CNPJ:</b>
	<b>Exercício: 2020</b>
	<b>Período de referência: 5º bimestre</b>

**RREO-Anexo 04 | Tabela 4 - Demonstrativo das Receitas e Despesas Previdenciárias do RPPS**

Notas Explicativas	Valores
	31/10/2020
Notas Explicativas	-
Notas Explicativas	O MUNICÍPIO NÃO POSSUI REGIME PRÓPRIO DE PREVIDÊNCIA SOCIAL (RPPS) - INFORMAÇÕES EXTRAÍDAS DO SISTEMA INFORMATIZADO DE CONTABILIDADE


**RREO-Anexo 06 | Tabela 6.3 - Demonstrativo dos Resultados Primário e Nominal - Municípios**

Cálculo Acima da Linha - Receitas Primárias	Receita Orçamentária	
	PREVISÃO ATUALIZADA	Até o Bimestre / 2020
		RECEITAS REALIZADAS (a)
<b>Cálculo Acima da Linha - Receitas Primárias</b>	-	-
RECEITAS CORRENTES (I)	664.537.155,92	508.982.872,07
Impostos, Taxas e Contribuições de Melhoria	186.566.969,93	145.162.969,48
IPTU	59.279.457,12	40.663.989,28
ISS	62.933.317,15	53.764.068,17
ITBI	10.933.681,73	11.036.968,27
IRRF	16.027.310,41	12.325.778,45
Outros Impostos, Taxas e Contribuições de Melhoria	37.393.203,52	27.372.165,31
Contribuições	7.201.870,52	6.161.904,90
Receita Patrimonial	6.049.121,93	938.968,80
Aplicações Financeiras (II)	5.464.112,10	446.719,94
Outras Receitas Patrimoniais	585.009,83	492.248,86
Transferências Correntes	426.601.171,95	340.113.153,13
Cota-Parte do FPM	67.395.838,61	44.470.608,19
Cota-Parte do ICMS	119.230.987,82	74.860.563,74
Cota-Parte do IPVA	38.881.450,77	34.056.858,19
Cota-Parte do ITR	1.165.564,09	463.670,85
Transferências da LC 87/1996	576.506,61	
Transferências da LC nº 61/1989	843.848,88	536.253,38
Transferências do FUNDEB	91.789.154,75	72.902.486,55
Outras Transferências Correntes	106.717.820,42	112.822.712,23
Demais Receitas Correntes	38.118.021,59	16.605.875,76
Outras Receitas Financeiras (III)		
Receitas Correntes Restantes	38.118.021,59	16.605.875,76
RECEITAS PRIMÁRIAS CORRENTES (IV) = (I - II - III)	659.073.043,82	508.536.152,13
RECEITAS DE CAPITAL (V)	71.313.296,89	14.673.179,82
Operações de Crédito (VI)	37.467.820,00	9.519.437,20
Amortização de Empréstimos (VII)		
Alienação de Bens	0,00	88.153,83
Receitas de Alienação de Investimentos Temporários (VIII)		
Receitas de Alienação de Investimentos Permanentes (IX)		
Outras Alienações de Bens		88.153,83
Transferências de Capital	33.845.476,89	5.065.588,79
Convênios	29.212.709,82	5.065.588,79
Outras Transferências de Capital	4.632.767,07	
Outras Receitas de Capital	0,00	0,00
Outras Receitas de Capital Não Primárias (X)		
Outras Receitas de Capital Primárias		
RECEITAS PRIMÁRIAS DE CAPITAL (XI) = (V - VI - VII - VIII - IX - X)	33.845.476,89	5.153.742,62
RECEITA PRIMÁRIA TOTAL (XII) = (IV + XI)	692.918.520,71	513.689.894,75

 <p>Sistema de Informações Contábeis e Fiscais do Setor Público Brasileiro</p> <p>TESOURO NACIONAL</p>	<b>Relatório Resumido de Execução Orçamentária</b>
	<b>Prefeitura Municipal de Araçatuba - SP (Poder Executivo)</b>
	<b>Orçamentos Fiscal e da Seguridade Social</b>
	<b>CNPJ:</b>
	<b>Exercício: 2020</b>
	<b>Período de referência: 5º bimestre</b>

**RREO-Anexo 06 I Tabela 6.3 - Demonstrativo dos Resultados Primário e Nominal - Municípios**

Cálculo Acima da Linha - Despesas Primárias	Despesa Orçamentária								
	DOTAÇÃO ATUALIZADA	Até o Bimestre / 2020						RESTOS A PAGAR NÃO PROCESSADOS	
		DESPESAS EMPENHADAS	DESPESAS LIQUIDADAS	DESPESAS PAGAS (a)	RESTOS A PAGAR PROCESSADOS PAGOS (b)	LIQUIDADOS	PAGOS (c)		
<b>Cálculo Acima da Linha - Despesas Primárias</b>	-	-	-	-	-	-	-	-	
DESPESAS CORRENTES (XIII)	622.015.916,24	483.687.069,41	403.069.412,06	396.473.532,09		18.382.441,67	22.501.311,19	22.492.965,37	
Pessoal e Encargos Sociais	288.337.102,73	209.427.127,45	209.175.442,26	205.984.023,24		3.403.625,54			
Juros e Encargos da Dívida (XIV)	2.984.930,20	2.396.187,45	2.090.997,51	2.043.470,44					
Outras Despesas Correntes	330.693.883,31	271.863.754,51	191.802.972,29	188.446.038,41		14.978.816,13	22.501.311,19	22.492.965,37	
DESPESAS PRIMÁRIAS CORRENTES (XV) = (XIII - XIV)	619.030.986,04	481.290.881,96	400.978.414,55	394.430.061,65		18.382.441,67	22.501.311,19	22.492.965,37	
DESPESAS DE CAPITAL (XVI)	131.247.184,30	81.899.597,79	43.854.973,62	43.622.043,62		1.816.237,76	9.701.092,39	9.701.092,39	
Investimentos	118.500.622,24	69.372.097,79	35.520.205,84	35.287.275,84		1.816.237,76	9.701.092,39	9.701.092,39	
Inversões Financeiras	0,00	0,00	0,00	0,00		0,00	0,00	0,00	
Concessão de Empréstimos e Financiamentos (XVII)									
Aquisição de Título de Capital já Integralizado (XVIII)									
Aquisição de Título de Crédito (XIX)									
Demais Inversões Financeiras									
Amortização da Dívida (XX)	12.746.562,06	12.527.500,00	8.334.767,78	8.334.767,78					
DESPESAS PRIMÁRIAS DE CAPITAL (XXI) = (XVI - XVII - XVIII - XIX - XX)	118.500.622,24	69.372.097,79	35.520.205,84	35.287.275,84		1.816.237,76	9.701.092,39	9.701.092,39	
RESERVA DE CONTINGÊNCIA (XXII)	2.459.316,25								
<b>DESPELA PRIMÁRIA TOTAL (XXIII) = (XV + XXI + XXII)</b>	<b>739.990.924,53</b>	<b>550.662.979,75</b>	<b>436.498.620,39</b>	<b>429.717.337,49</b>		<b>20.198.679,43</b>	<b>32.202.403,58</b>	<b>32.194.057,76</b>	

 <p>Sistema de Informações Contábeis e Fiscais do Setor Público Brasileiro TESOURO NACIONAL</p>	<b>Relatório Resumido de Execução Orçamentária</b>
	<b>Prefeitura Municipal de Araçatuba - SP (Poder Executivo)</b>
	<b>Orçamentos Fiscal e da Seguridade Social</b>
	<b>CNPJ:</b>
	<b>Exercício: 2020</b>
<b>Período de referência: 5º bimestre</b>	

**RREO-Anexo 06 | Tabela 6.3 - Demonstrativo dos Resultados Primário e Nominal - Municípios**

Resultado Primário - Acima da Linha	Até o Bimestre / 2020
	VALOR
<b>Resultado Primário - Acima da Linha</b>	-
RESULTADO PRIMÁRIO - Acima da Linha (XXIV) = (XIIa - (XXIIIa + XXIIIb + XXIIIc))	31.579.820,07

**RREO-Anexo 06 | Tabela 6.3 - Demonstrativo dos Resultados Primário e Nominal - Municípios**

Meta Fiscal para o Resultado Primário	Meta Fixada na LDO
	VALOR CORRENTE
<b>Meta Fiscal para o Resultado Primário</b>	-
Meta fixada no Anexo de Metas Fiscais da LDO para o exercício de referência	-24.009.999,00

**RREO-Anexo 06 | Tabela 6.3 - Demonstrativo dos Resultados Primário e Nominal - Municípios**

Juros Nominais	Até o Bimestre 2020
	VALOR
<b>Juros Nominais</b>	-
Juros, Encargos e Variações Monetárias Ativos (XXV)	6.143.408,39
Juros, Encargos e Variações Monetárias Passivos (XXVI)	4.314.344,34

**RREO-Anexo 06 | Tabela 6.3 - Demonstrativo dos Resultados Primário e Nominal - Municípios**

Resultado Nominal - Acima da Linha	Até o Bimestre / 2020
	VALOR
<b>Resultado Nominal - Acima da Linha</b>	-
RESULTADO NOMINAL - Acima da Linha (XXVII) = XXIV + (XXV - XXVI)	33.408.884,12

**RREO-Anexo 06 | Tabela 6.3 - Demonstrativo dos Resultados Primário e Nominal - Municípios**

Meta Fiscal para o Resultado Nominal	Meta Fixada na LDO
	VALOR CORRENTE
<b>Meta Fiscal para o Resultado Nominal</b>	-
Meta fixada no Anexo de Metas Fiscais da LDO para o exercício de referência	1,00

**RREO-Anexo 06 | Tabela 6.3 - Demonstrativo dos Resultados Primário e Nominal - Municípios**

Cálculo Abaixo da Linha - Resultado Nominal	Saldo	
	Em 31/12/2019 (a)	Até o Bimestre 2020 (b)
<b>Cálculo Abaixo da Linha - Resultado Nominal</b>	-	-
DÍVIDA CONSOLIDADA (XXVIII)	165.564.724,05	148.280.301,03
DEDUÇÕES (XXIX)	57.571.894,29	106.948.069,64
Disponibilidade de Caixa	57.430.260,11	106.780.255,74
Disponibilidade de Caixa Bruta	78.045.999,54	106.986.696,34
(-) Restos a Pagar Processados (XXX)	20.615.739,43	206.440,60
Demais Haveres Financeiros	141.634,18	167.813,90
DÍVIDA CONSOLIDADA LÍQUIDA (XXXI) = (XXVIII - XXIX)	107.992.829,76	41.332.231,39


**RREO-Anexo 06 | Tabela 6.3 - Demonstrativo dos Resultados Primário e Nominal - Municípios**

Resultado Nominal - Abaixo da Linha	Até o Bimestre
	VALOR
<b>Resultado Nominal - Abaixo da Linha</b>	-
RESULTADO NOMINAL - Abaixo da Linha (XXXII) = (XXXIa - XXXIb)	66.660.598,37

**RREO-Anexo 06 | Tabela 6.3 - Demonstrativo dos Resultados Primário e Nominal - Municípios**

Ajuste Metodológico	Até o Bimestre 2020
	VALOR
<b>Ajuste Metodológico</b>	-
VARIAÇÃO SALDO RPP = (XXXIII) = (XXXa - XXXb)	20.409.298,83
RECEITA DE ALIENAÇÃO DE INVESTIMENTOS PERMANENTES (IX)	
PASSIVOS RECONHECIDOS NA DC (XXXIV)	131.837.803,51
VARIAÇÃO CAMBIAL (XXXV)	
PAGAMENTO DE PRECATÓRIOS INTEGRANTES DA DC (XXXVI)	
AJUSTES RELATIVOS AO RPPS (XXXVII)	
OUTROS AJUSTES (XXXVIII)	
RESULTADO NOMINAL AJUSTADO - Abaixo da Linha (XXXIX) = (XXXII - XXXIII - IX + XXXIV + XXXV - XXXVI + XXXVII + XXXVIII)	178.089.103,05

**RREO-Anexo 06 | Tabela 6.3 - Demonstrativo dos Resultados Primário e Nominal - Municípios**

 <p>Sistema de Informações Contábeis e Fiscais do Setor Público Brasileiro TESOURO NACIONAL</p>	<b>Relatório Resumido de Execução Orçamentária</b>
	<b>Prefeitura Municipal de Araçatuba - SP (Poder Executivo)</b>
	<b>Orçamentos Fiscal e da Seguridade Social</b>
	<b>CNPJ:</b>
	<b>Exercício: 2020</b>
<b>Período de referência: 5º bimestre</b>	

Resultado Primário - Abaixo da Linha	Até o Bimestre
	VALOR
<b>Resultado Primário - Abaixo da Linha</b>	-
RESULTADO PRIMÁRIO - Abaixo da Linha (XL) = XXXIX - (XXV - XXVI)	176.260.039,00

**RREO-Anexo 06 | Tabela 6.3 - Demonstrativo dos Resultados Primário e Nominal - Municípios**

Informações Adicionais	PREVISÃO ORÇAMENTÁRIA
	PREVISÃO ORÇAMENTÁRIA
<b>Informações Adicionais</b>	-
SALDO DE EXERCÍCIOS ANTERIORES	18.310.080,30
Recursos Arrecadados em Exercícios Anteriores - RPPS	
Superávit Financeiro Utilizado para Abertura e Reabertura de Créditos Adicionais	18.310.080,30
RESERVA ORÇAMENTÁRIA DO RPPS	

**RREO-Anexo 06 | Tabela 6.3 - Demonstrativo dos Resultados Primário e Nominal - Municípios**

Notas Explicativas	Valores
	31/10/2020
<b>Notas Explicativas</b>	-
Notas Explicativas	INFORMAÇÕES EXTRAÍDAS DO SISTEMA INFORMATIZADO DE CONTABILIDADE


 <p>Sistema de Informações Contábeis e Fiscais do Setor Público Brasileiro TESOURO NACIONAL</p>	<b>Relatório Resumido de Execução Orçamentária</b>
	<b>Prefeitura Municipal de Araçatuba - SP (Poder Executivo)</b>
	<b>Orçamentos Fiscal e da Seguridade Social</b>
	<b>CNPJ:</b>
	<b>Exercício: 2020</b>
<b>Período de referência: 5º bimestre</b>	

**RREO-Anexo 07 | Tabela 7.0 - Demonstrativo dos Restos à Pagar por Poder e Órgão - Municípios**

Poder/Órgão	Poder/Órgão												
	RESTOS A PAGAR PROCESSADOS						RESTOS A PAGAR NÃO PROCESSADOS						Saldo Total L = (e + k)
	Inscritos		Pagos (c)	Cancelados (d)	Saldo e = (a + b) - (c + d)	Inscritos		Liquidados (h)	Pagos (i)	Cancelados (j)	Saldo k = (f + g) - (l + j)		
	Em Exercícios Anteriores (a)	Em 31 de Dezembro de 2019 (b)				Em Exercícios Anteriores (f)	Em 31 de Dezembro de 2019 (g)						
RESTOS A PAGAR (EXCETO INTRA-ORÇAMENTÁRIOS) (I)	360.945,16	20.088.341,55	20.198.679,43	52.512,50	198.094,78	262.451,76	43.531.571,43	32.202.403,58	32.194.057,76	6.823.280,69	4.776.684,74	4.974.779,52	
PODER EXECUTIVO	360.945,16	20.088.341,55	20.198.679,43	52.512,50	198.094,78	262.451,76	43.529.519,91	32.202.403,58	32.194.057,76	6.821.229,17	4.776.684,74	4.974.779,52	
PODER LEGISLATIVO	0,00	0,00	0,00	0,00	0,00	0,00	2.051,52	0,00	0,00	2.051,52	0,00	0,00	
Câmara Municipal							2.051,52			2.051,52			
Tribunal de Contas do Município													
RESTOS A PAGAR (INTRA-ORÇAMENTÁRIOS) (II)		166.452,72	166.452,72										
TOTAL (III) = (I + II)	360.945,16	20.254.794,27	20.365.132,15	52.512,50	198.094,78	262.451,76	43.531.571,43	32.202.403,58	32.194.057,76	6.823.280,69	4.776.684,74	4.974.779,52	

**RREO-Anexo 07 | Tabela 7.0 - Demonstrativo dos Restos à Pagar por Poder e Órgão - Municípios**

Poder/Órgão - Intra	Poder/Órgão - Intra												
	RESTOS A PAGAR PROCESSADOS						RESTOS A PAGAR NÃO PROCESSADOS						Saldo Total L = (e + k)
	Inscritos		Pagos (c)	Cancelados (d)	Saldo e = (a + b) - (c + d)	Inscritos		Liquidados (h)	Pagos (i)	Cancelados (j)	Saldo k = (f + g) - (l + j)		
	Em Exercícios Anteriores (a)	Em 31 de Dezembro de 2019 (b)				Em Exercícios Anteriores (f)	Em 31 de Dezembro de 2019 (g)						
RESTOS A PAGAR (INTRA-ORÇAMENTÁRIOS) (II)	0,00	166.452,72	166.452,72	0,00	0,00	0,00	0,00	0,00	0,00	0,00	0,00	0,00	
PODER EXECUTIVO		166.452,72	166.452,72										
PODER LEGISLATIVO	0,00	0,00	0,00	0,00	0,00	0,00	0,00	0,00	0,00	0,00	0,00	0,00	
Câmara Municipal													
Tribunal de Contas do Município													

 <p>Sistema de Informações Contábeis e Fiscais do Setor Público Brasileiro TESOURO NACIONAL</p>	<b>Relatório Resumido de Execução Orçamentária</b>
	<b>Prefeitura Municipal de Araçatuba - SP (Poder Executivo)</b>
	<b>Orçamentos Fiscal e da Seguridade Social</b>
	<b>CNPJ:</b>
	<b>Exercício: 2020</b>
	<b>Período de referência: 5º bimestre</b>

**RREO-Anexo 07 | Tabela 7.0 - Demonstrativo dos Restos à Pagar por Poder e Órgão - Municípios**

Notas Explicativas	Valores
	31/10/2020
Notas Explicativas	-
Notas Explicativas	INFORMAÇÕES EXTRAÍDAS DO SISTEMA INFORMATIZADO DE CONTABILIDADE

**RREO-Anexo 13 | Tabela 13.0 - Demonstrativo das Parcerias Público-Privadas**

Impactos das Contratações de PPP	Especificação de PPP		
	SALDO TOTAL EM 31 DE DEZEMBRO DE 2019	REGISTROS EFETUADOS EM 2020	
		No Bimestre	Até o Bimestre
<b>Impactos das Contratações de PPP</b>	-	-	-
TOTAL DE ATIVOS	0,00	0,00	0,00
Ativos Constituídos pela SPE			
TOTAL DE PASSIVOS	0,00	0,00	0,00
Obrigações decorrentes de Ativos Constituídos pela SPE			
Provisões de PPP			
Outros Passivos			
ATOS POTENCIAIS PASSIVOS	0,00	0,00	0,00
Obrigações Contratuais			
Fiscos não Provisionados			
Garantias Concedidas			
Outros Passivos Contingentes			

 <p>Sistema de Informações Contábeis e Fiscais do Setor Público Brasileiro TESOURO NACIONAL</p>	<b>Relatório Resumido de Execução Orçamentária</b>
	<b>Prefeitura Municipal de Araçatuba - SP (Poder Executivo)</b>
	<b>Orçamentos Fiscal e da Seguridade Social</b>
	<b>CNPJ:</b>
	<b>Exercício: 2020</b>
<b>Período de referência: 5º bimestre</b>	

**RREO-Anexo 13 | Tabela 13.0 - Demonstrativo das Parcerias Público-Privadas | Do Ente Federado, exceto estatais não dependentes - Contratadas (I.1)**

Despesas de PPP Do Ente Federado, exceto estatais não dependentes - Contratadas (I.1)	Despesas de PPP										
	EXERCÍCIO ANTERIOR	EXERCÍCIO CORRENTE (EC)	<EC + 1>	<EC + 2>	<EC + 3>	<EC + 4>	<EC + 5>	<EC + 6>	<EC + 7>	<EC + 8>	<EC + 9>

**RREO-Anexo 13 | Tabela 13.0 - Demonstrativo das Parcerias Público-Privadas | Do Ente Federado, exceto estatais não dependentes - A Contratar (I.2)**

Despesas de PPP Do Ente Federado, exceto estatais não dependentes - A contratar (I.2)	Despesas de PPP										
	EXERCÍCIO ANTERIOR	EXERCÍCIO CORRENTE (EC)	<EC + 1>	<EC + 2>	<EC + 3>	<EC + 4>	<EC + 5>	<EC + 6>	<EC + 7>	<EC + 8>	<EC + 9>

**RREO-Anexo 13 | Tabela 13.0 - Demonstrativo das Parcerias Público-Privadas | Das Estatais Não-Dependentes (II.1)**


Despesas de PPP das Estatais Não-dependentes (II.1)	Despesas de PPP										
	EXERCÍCIO ANTERIOR	EXERCÍCIO CORRENTE (EC)	<EC + 1>	<EC + 2>	<EC + 3>	<EC + 4>	<EC + 5>	<EC + 6>	<EC + 7>	<EC + 8>	<EC + 9>

**RREO-Anexo 13 | Tabela 13.0 - Demonstrativo das Parcerias Público-Privadas | Das Estatais Não Dependentes - A contratar (II.2)**

Despesas de PPP das Estatais Não-dependentes - A Contratar (II.2)	Despesas de PPP										
	EXERCÍCIO ANTERIOR	EXERCÍCIO CORRENTE (EC)	<EC + 1>	<EC + 2>	<EC + 3>	<EC + 4>	<EC + 5>	<EC + 6>	<EC + 7>	<EC + 8>	<EC + 9>

**RREO-Anexo 13 | Tabela 13.0 - Demonstrativo das Parcerias Público-Privadas**

Total das Despesas de PPP	Despesas de PPP										
	EXERCÍCIO ANTERIOR	EXERCÍCIO CORRENTE (EC)	<EC + 1>	<EC + 2>	<EC + 3>	<EC + 4>	<EC + 5>	<EC + 6>	<EC + 7>	<EC + 8>	<EC + 9>
<b>Total das Despesas de PPP</b>	-	-	-	-	-	-	-	-	-	-	-
TOTAL DAS DESPESAS DE PPP DO ENTE FEDERADO (I) = (I.1 + I.2)											
TOTAL DAS DESPESAS DE PPP DAS ESTATAIS NÃO-DEPENDENTES (II) = (II.1 + II.2)											
TOTAL DAS DESPESAS DE PPP (III) = (I + II)											
RECEITA CORRENTE LÍQUIDA (RCL) (IV)	562.578.912,53	664.537.155,92									
TOTAL DAS DESPESAS CONSIDERADAS PARA O LIMITE = (I)											
TOTAL DAS DESPESAS CONSIDERADAS PARA O LIMITE / RCL (%) (V) = (I / IV)											

 <p>Sistema de Informações Contábeis e Fiscais do Setor Público Brasileiro TESOURO NACIONAL</p>	<b>Relatório Resumido de Execução Orçamentária</b>
	<b>Prefeitura Municipal de Araçatuba - SP (Poder Executivo)</b>
	<b>Orçamentos Fiscal e da Seguridade Social</b>
	<b>CNPJ:</b>
	<b>Exercício: 2020</b>
	<b>Período de referência: 5º bimestre</b>

**RREO-Anexo 13 | Tabela 13.0 - Demonstrativo das Parcerias Público-Privadas**

Notas Explicativas	Valores
	31/10/2020
Notas Explicativas	-
Notas Explicativas	O MUNICÍPIO NÃO POSSUI PARCERIAS PÚBLICO PRIVADAS (PPP) - INFORMAÇÕES EXTRAÍDAS DO SISTEMA INFORMATIZADO DE CONTABILIDADE.

**RREO-Anexo 14 | Tabela 14.0 - Demonstrativo Simplificado do Relatório Resumido da Execução Orçamentária - Estados, DF e Municípios**

Balço Orçamentário	Valores
	Até o Bimestre
<b>Balço Orçamentário</b>	-
<b>RECEITAS</b>	
Previsão Inicial	711.779.165,03
Previsão Atualizada	738.096.452,81
Receitas Realizadas	525.510.415,55
Déficit Orçamentário	
Saldos de Exercícios Anteriores (Utilizados para Créditos Adicionais)	18.310.080,30
<b>DESPESAS</b>	
Dotação Inicial	711.779.165,03
Dotação Atualizada	760.601.416,79
Despesas Empenhadas	570.309.680,61
Despesas Liquidadas	451.072.150,34
Despesas Pagas	444.091.453,69
Superávit Orçamentário	74.438.265,21

**RREO-Anexo 14 | Tabela 14.0 - Demonstrativo Simplificado do Relatório Resumido da Execução Orçamentária - Estados, DF e Municípios**

Despesas por Função/Subfunção	Valores
	Até o Bimestre
<b>Despesas por Função/Subfunção</b>	-
Despesas Empenhadas	570.309.680,61
Despesas Liquidadas	451.072.150,34

**RREO-Anexo 14 | Tabela 14.0 - Demonstrativo Simplificado do Relatório Resumido da Execução Orçamentária - Estados, DF e Municípios**

Receita Corrente Líquida - RCL	Valores
	Até o Bimestre
<b>Receita Corrente Líquida - RCL</b>	-
Receita Corrente Líquida	610.963.151,91
Receita Corrente Líquida Ajustada para Cálculo dos Limites de Endividamento	610.963.151,91
Receita Corrente Líquida Ajustada para Cálculo dos Limites da Despesa com Pessoal	610.963.151,91

**RREO-Anexo 14 | Tabela 14.0 - Demonstrativo Simplificado do Relatório Resumido da Execução Orçamentária - Estados, DF e Municípios**


Receitas e Despesas do Regime Próprio de Previdência dos Servidores	Valores
	Até o Bimestre
<b>Receitas e Despesas do Regime Próprio de Previdência dos Servidores</b>	-
Regime Próprio de Previdência dos Servidores - PLANO PREVIDENCIÁRIO	
Receitas Previdenciárias Realizadas	
Despesas Previdenciárias Empenhadas	
Despesas Previdenciárias Liquidadas	
Resultado Previdenciário	0,00
Regime Próprio de Previdência dos Servidores - PLANO FINANCEIRO	
Receitas Previdenciárias Realizadas	
Despesas Previdenciárias Empenhadas	
Despesas Previdenciárias Liquidadas	
Resultado Previdenciário	0,00

**RREO-Anexo 14 | Tabela 14.0 - Demonstrativo Simplificado do Relatório Resumido da Execução Orçamentária - Estados, DF e Municípios**

Resultados Primário e Nominal	Verificação das Metas dos Resultados Nominal e Primário		
	Meta Fixada no Anexo de Metas Fiscais da LDO (a)	Resultado Apurado até o Bimestre (b)	% em Relação à Meta (b/a)
<b>Resultados Primário e Nominal</b>	-	-	-
Resultado Primário - Acima da Linha	-24.009.999,00	31.579.820,07	-131,53
Resultado Nominal - Acima da Linha	1,00	33.408.884,12	3.340.888.412,00

**RREO-Anexo 14 | Tabela 14.0 - Demonstrativo Simplificado do Relatório Resumido da Execução Orçamentária - Estados, DF e Municípios**

Restos a Pagar por Poder e Ministério Público	Estágios dos Restos a Pagar			
	Inscrição	Cancelamento Até o Bimestre	Pagamento Até o Bimestre	Saldo a Pagar
<b>Restos a Pagar por Poder e Ministério Público</b>	-	-	-	-
RESTOS A PAGAR PROCESSADOS	20.615.739,43	52.512,50	20.365.132,15	198.094,78

 <p>Sistema de Informações Contábeis e Fiscais do Setor Público Brasileiro TESOURO NACIONAL</p>	<b>Relatório Resumido de Execução Orçamentária</b>
	<b>Prefeitura Municipal de Araçatuba - SP (Poder Executivo)</b>
	<b>Orçamentos Fiscal e da Seguridade Social</b>
	<b>CNPJ:</b>
	<b>Exercício: 2020</b>
	<b>Período de referência: 5º bimestre</b>

Restos a Pagar por Poder e Ministério Público	Estágios dos Restos a Pagar			
	Inscrição	Cancelamento Até o Bimestre	Pagamento Até o Bimestre	Saldo a Pagar
Poder Executivo	20.615.739,43	52.512,50	20.365.132,15	198.094,78
Poder Legislativo				
Poder Judiciário				
Ministério Público				
Defensoria Pública				
<b>RESTOS A PAGAR NÃO PROCESSADOS</b>	<b>43.794.023,19</b>	<b>6.823.280,69</b>	<b>32.194.057,76</b>	<b>4.776.684,74</b>
Poder Executivo	43.791.971,67	6.821.229,17	32.194.057,76	4.776.684,74
Poder Legislativo	2.051,52	2.051,52		
Poder Judiciário				
Ministério Público				
Defensoria Pública				
<b>TOTAL</b>	<b>64.409.762,62</b>	<b>6.875.793,19</b>	<b>52.559.189,91</b>	<b>4.974.779,52</b>

**RREO-Anexo 14 | Tabela 14.0 - Demonstrativo Simplificado do Relatório Resumido da Execução Orçamentária - Estados, DF e Municípios**

Despesas com Manutenção e Desenvolvimento do Ensino	Apuração das Despesas com Ensino		
	Valor Apurado Até o Bimestre	Limites Constitucionais Anuais	
		% Mínimo a Aplicar no Exercício	% Aplicado Até o Bimestre
<b>Despesas com Manutenção e Desenvolvimento do Ensino</b>	-	-	-
Mínimo Anual de <18% / 25%> das Receitas de Impostos na Manutenção e Desenvolvimento do Ensino	60.104.296,62	25,00	19,39
Mínimo Anual de 60% do FUNDEB na Remuneração do Magistério com Ensino Fundamental e Médio		60,00	
Mínimo Anual de 60% do FUNDEB na Remuneração do Magistério com Educação Infantil e Ensino Fundamental	47.322.949,92	60,00	64,86
Complementação da União ao FUNDEB		10,00	

**RREO-Anexo 14 | Tabela 14.0 - Demonstrativo Simplificado do Relatório Resumido da Execução Orçamentária - Estados, DF e Municípios**

Receitas de Operações de Crédito e Despesas de Capital	Apuração das Receitas de Operações de Crédito e Despesas de Capital	
	Valor Apurado no Exercício	Saldo Não Realizado
<b>Receitas de Operações de Crédito e Despesas de Capital</b>	-	-
Receitas de Operações de Crédito	9.519.437,20	27.948.382,80
Despesa de Capital Líquida	81.899.597,79	49.347.586,51

**RREO-Anexo 14 | Tabela 14.0 - Demonstrativo Simplificado do Relatório Resumido da Execução Orçamentária - Estados, DF e Municípios**

Projeção Atuarial dos Regimes de Previdência	Exercício de Apuração			
	Exercício	10º Exercício	20º Exercício	35º Exercício
<b>Projeção Atuarial dos Regimes de Previdência</b>	-	-	-	-
Piano Previdenciário				
Receitas Previdenciárias				
Despesas Previdenciárias				
Resultado Previdenciário	0,00	0,00	0,00	0,00
Piano Financeiro				
Receitas Previdenciárias				
Despesas Previdenciárias				
Resultado Previdenciário	0,00	0,00	0,00	0,00

**RREO-Anexo 14 | Tabela 14.0 - Demonstrativo Simplificado do Relatório Resumido da Execução Orçamentária - Estados, DF e Municípios**


Receita da Alienação de Ativos e Aplicação dos Recursos	Apuração da Receita da Alienação de Ativos e Aplicação dos Recursos	
	Valor Apurado no Exercício	Saldo a Realizar
<b>Receita da Alienação de Ativos e Aplicação dos Recursos</b>	-	-
Receitas da Alienação de Ativos	534.873,77	4.929.238,33
Aplicação dos Recursos da Alienação de Ativos	0,00	131.247.184,30

**RREO-Anexo 14 | Tabela 14.0 - Demonstrativo Simplificado do Relatório Resumido da Execução Orçamentária - Estados, DF e Municípios**

Despesas com Ações e Serviços Públicos de Saúde	Apuração das Despesas com Saúde		
	Valor Apurado Até o Bimestre	Limites Constitucionais Anuais	
		% Mínimo a Aplicar no Exercício	% Aplicado Até o Bimestre
<b>Despesas com Ações e Serviços Públicos de Saúde</b>	-	-	-
Despesas com Ações e Serviços Públicos de Saúde Executadas com Recursos de Impostos	116.724.085,20	15,00	38,01

**RREO-Anexo 14 | Tabela 14.0 - Demonstrativo Simplificado do Relatório Resumido da Execução Orçamentária - Estados, DF e Municípios**

Despesas de Caráter Continuado Derivadas de PPP	Valor Realizado no Período	
	Valor Apurado no Exercício Corrente	
<b>Despesas de Caráter Continuado Derivadas de PPP</b>	-	
Total das Despesas Consideradas para o Limite / RCL (%)		

 <p>Sistema de Informações Contábeis e Fiscais do Setor Público Brasileiro</p> <p>TESOURO NACIONAL</p>	<b>Relatório Resumido de Execução Orçamentária</b>
	<b>Prefeitura Municipal de Araçatuba - SP (Poder Executivo)</b>
	<b>Orçamentos Fiscal e da Seguridade Social</b>
	<b>CNPJ:</b>
	<b>Exercício: 2020</b>
<b>Período de referência: 5º bimestre</b>	

**RREO-Anexo 14 | Tabela 14.0 - Demonstrativo Simplificado do Relatório Resumido da Execução Orçamentária - Estados, DF e Municípios**

Notas Explicativas	Valores
	31/10/2020
<b>Notas Explicativas</b>	-
Notas Explicativas	INFORMAÇÕES EXTRAÍDAS DO SISTEMA INFORMATIZADO DE CONTABILIDADE