



DIÁRIO OFICIAL

\\ MUNICÍPIO DE VOTUPORANGA \\

Conforme Lei Municipal nº 5.927, de 02 de março de 2017

Quinta-feira, 28 de janeiro de 2021

Ano VI | Edição nº 1308

Página 1 de 65

SUMÁRIO

PODER EXECUTIVO	1
Gabinete do Prefeito	1
Decretos	1
Atos Administrativos	3
Editais de notificação	3
Secretaria Municipal da Administração	3
Licitações e Contratos	3
Aviso de Licitação	3
Secretaria Municipal da Fazenda	5
Contas Públicas e Gestão Fiscal	5
Relatório de Gestão Fiscal	5
Relatório Resumido da Execução Orçamentária	22
Superintendência de Água, Esgoto e Meio Ambiente - SAEV Ambiental	64
Licitações e Contratos	64
Aviso de Licitação	64
PODER LEGISLATIVO	64
Atos Legislativos	64
Atos de Mesa	64
Licitações e Contratos	64
Contratos	64

PODER EXECUTIVO

Gabinete do Prefeito

Decretos

DECRETO Nº. 13 057, de 27 de janeiro de 2021

(Constitui o Conselho Municipal de Desenvolvimento Econômico - COMDE).

JORGE AUGUSTO SEBA, Prefeito do Município de Votuporanga, no uso de suas atribuições legais,

DECRETA,

Art. 1º Fica constituído o Conselho Municipal de Desenvolvimento Econômico – COMDE, que será composto dos seguintes membros:

I – Rodrigo Antônio Barros Vieira da Silva, CPF nº 326.173.588-01, Secretário Municipal de Desenvolvimento Econômico e Presidente nato do Conselho;

II – Alexandre Elias Giora, CPF nº 259.404.458-02, Secretário Municipal de Governo;

III- Salvador Castrechini Neto, CPF nº 073.494.078-58, Secretário Municipal de Obras

IV – Tássia Gélio Coleta Nossa, CPF nº 339.195.328-48, Secretária Municipal de Planejamento;

V – Valdeci Merlotti, CPF nº 055.890.358-48, representante da Associação Comercial de Votuporanga – ACV;

VI – Eduardo Vidigal da Costa, CPF nº 286.103.518-82, representante da Associação Industrial da Região de Votuporanga – AIRVO; e

VII – Gabriel Gomes Bifaroni, CPF nº 395.815.448-44, representante da Associação dos Engenheiros, Arquitetos e Agrônomos da Região de Votuporanga – SEARVO.

Art. 2º Este Decreto entra em vigor na data de sua publicação, revogadas as disposições em contrário, em especial o Decreto nº 11.476, de 22 de julho de 2019.

Paço Municipal “Dr. Tancredo de Almeida Neves”, 27 de janeiro de 2021.

Jorge Augusto Seba

Prefeito Municipal

Rodrigo Antonio Barros Vieira da Silva

Secretário Municipal de Desenvolvimento Econômico

Publicado e registrado na Divisão de Expediente Administrativo e Legislativo da Secretaria Municipal de Governo, data supra.

Alexandre Elias Giora

Secretário Municipal de Governo



DECRETO N° 13.058, de 27 de janeiro de 2021

(Dispõe sobre abertura de crédito adicional suplementar no valor de R\$ 55.000,00, autorizada pela Lei n° 6.630 de 30 de novembro de 2020)

JORGE AUGUSTO SEBA, Prefeito do Município de Votuporanga, Estado de São Paulo, no uso de suas atribuições legais,

DECRETO:

Art. 1º Fica aberto no Orçamento Anual da Superintendência de Água, Esgotos e Meio Ambiente de Votuporanga, um crédito adicional suplementar para o exercício de 2.021 no valor de R\$ 55.000,00 (cinquenta e cinco mil reais), para suplementar a seguinte dotação orçamentária:

ORGÃO – 03 – AUTARQUIA MUNICIPAL

Unidade Orçamentária – 01- SUPERINTENDENCIA DE ÁGUA, ESGOTOS E MEIO AMBIENTE DE VOTUPORANGA

Unidade Executora – 01 – Departamento Administrativo

3.0.00.00 DESPESAS CORRENTES

3.3.00.00 Outras Despesas Correntes

3.3.90.00 Aplicações Diretas

3.3.90.47 Obrigações Tributárias e Contributivas

28.846.0048.0.007 - 028

Operação Especial 0.007 – Tributos e Contribuições Sociais e Econômicas - SAEV

Fonte de Recursos – 04 Recursos Próprios da administração indireta

Valor - R\$ 25.000,00

Unidade Executora – 02 – Departamento de Engenharia

4.0.00.00 DESPESAS DE CAPITAL

4.4.00.00 Investimentos

4.4.90.00 Aplicações Diretas

4.4.90.51 Obras e Instalações

17.512.0050.1.027 – 044

Projeto 1.027 – Rede de Esgotos

Fonte de Recursos – 04 Recursos Próprios da administração indireta

Valor - R\$ 30.000,00

Art. 2º A cobertura do Crédito Adicional Suplementar autorizado pelo artigo 1º deste decreto será com recursos provenientes da anulação parcial da seguinte dotação orçamentária:

ORGÃO – 03 – AUTARQUIA MUNICIPAL

Unidade Orçamentária – 01- SUPERINTENDENCIA DE ÁGUA, ESGOTOS E MEIO AMBIENTE DE VOTUPORANGA

Unidade Executora – 01 – Departamento Administrativo

9.0.00.00 RESERVA DE CONTINGÊNCIA

9.9.00.00 Reserva de Contingência

9.9.99.00 Reserva de Contingência

9.9.99.99 Reserva de Contingência

99.999.0047.2.105 – 029

Atividade 2.105 – Reserva de Contingência - SAEV

Fonte de Recursos – 04 Recursos Próprios da administração indireta

Valor - R\$ 55.000,00

Art. 3º Fica autorizada a Secretaria Municipal da Fazenda a proceder as adequações necessárias nos anexos II e III da Lei 6.629, de 30 de novembro de 2020 – Plano Plurianual para o período de 2018 a 2021 e anexos V e VI da Lei 6.430 de 30 de novembro de 2020 – Lei de Diretrizes Orçamentárias para o exercício de 2021, autorizado pelo artigo 21 da Lei 6.430 de 30 de novembro de 2020.

Art. 4º Este Decreto entra em vigor na data de sua publicação.

Paço Municipal “Dr. Tancredo de Almeida Neves”, 27 de janeiro de 2021.

Jorge Augusto Seba

Prefeito Municipal

Antônio Alberto Casali

Superintendente da Saev Ambiental

Publicado e registrado na Divisão de Expediente Administrativo e Legislativo da Secretaria Municipal de Governo, data supra.

Alexandre Elias Giora

Secretário Municipal de Governo

DECRETO N° 13.059, de 27 de janeiro de 2021

(Dispõe sobre readaptação da servidora pública municipal Márcia Cristina Rossanezi Custódio, Agente Comunitário de Saúde I)

JORGE AUGUSTO SEBA, Prefeito do Município de Votuporanga, Estado de São Paulo, no uso de suas atribuições legais,

DECRETA:

Art. 1º Fica readaptada a servidora pública municipal Márcia Cristina Rossanezi Custódio, RG n.º 22.350.470-1, CPF n.º 153.397.568-07, Agente Comunitário de Saúde I, para exercer função diversa de Técnico em Saúde VI - Recepção, a partir do dia 21 de janeiro de 2021.

Art. 2º Este Decreto entra em vigor na data de sua publicação, retroagindo seus efeitos a 21 de janeiro de 2021.

Paço Municipal “Dr. Tancredo de Almeida Neves”, 27 de janeiro de 2021.

Jorge Augusto Seba

Prefeito Municipal

Andréa Isabel da Silva Thomé

Secretária Municipal da Administração

Publicada e registrada na Divisão de Expediente Administrativo e Legislativo da Secretaria Municipal de Governo, data supra.

Alexandre Elias Giora

Secretário Municipal de Governo

DECRETO N° 13 060, de 27 de janeiro de 2021

(Concede quinze dias de férias ao Diretor Presidente do Instituto de Previdência do Município de Votuporanga - VOTUPREV, Adauto Cervantes Mariola, a partir de 01 de fevereiro de 2021)

JORGE AUGUSTO SEBA, Prefeito do Município de Votuporanga, Estado de São Paulo, no uso de suas atribuições legais,

DECRETA,

Art. 1º Fica concedido ao Diretor Presidente do Instituto de Previdência do Município de Votuporanga - VOTUPREV, Adauto Cervantes Mariola, RG n.º 17.620.598-6, CPF n.º 114.896.688-96, 15 (quinze) dias de férias regulamentares, a partir de 01 de fevereiro de 2021.

Art. 2º Fica designado para responder pelo Instituto de Previdência do Município de Votuporanga - VOTUPREV, João Batista André, RG n.º 13.921.297, CPF n.º 058.327.348-31, no período de 01 a 15 de fevereiro de 2021, durante o período de férias do titular, sem prejuízo do exercício das funções de Diretor Administrativo Financeiro.

Art. 3º Este Decreto entra em vigor na data de sua publicação.

Paço Municipal “Dr. Tancredo de Almeida Neves”, 27 de janeiro de 2021.

Jorge Augusto Seba

Prefeito Municipal



Alexandre Elias Giora
Secretário Municipal de Governo
Publicado e registrado na Divisão de Expediente Administrativo e Legislativo da Secretaria Municipal de Governo, data supra.

Alexandre Elias Giora
Secretário Municipal de Governo

DECRETO Nº. 13 061, de 27 de janeiro de 2021

(Dispensa Vinícius Cineli Alves da Função de Confiança de Assessor de Coordenação Pedagógica da Secretaria Municipal da Educação)

JORGE AUGUSTO SEBA, Prefeito do Município de Votuporanga, Estado de São Paulo, no uso das atribuições que lhe são conferidas por lei,

DECRETA:

Art.1º Fica dispensado da Função de Confiança de Assessor de Coordenação Pedagógica da Secretaria Municipal da Educação, o servidor público municipal VINÍCIUS CINELI ALVES, RG nº 40.590.310-8, CPF nº 351.204.398-45, a partir de 01 de fevereiro de 2021.

Art. 2º Fica revogado, em seu inteiro teor, o Decreto nº 10.173, de 12 de janeiro de 2018.

Art. 3º Este Decreto entra em vigor na data de sua publicação, gerando seus efeitos a partir de 01 de fevereiro de 2021.

Paço Municipal “Dr. Tancredo de Almeida Neves”, 27 de janeiro de 2021.

Jorge Augusto Seba
Prefeito Municipal

Andréa Isabel da Silva Thomé
Secretaria Municipal da Administração

Publicado e registrado na Divisão de Expediente Administrativo e Legislativo da Secretaria Municipal de Governo, data supra.

Alexandre Elias Giora
Secretário Municipal de Governo

DECRETO Nº. 13 062, de 27 de janeiro de 2021

(Designa Valéria Olimpio Dinato Ribeiro Pereira para exercer a Função de Confiança de Assessor de Coordenação Pedagógica da Secretaria Municipal da Educação)

JORGE AUGUSTO SEBA, Prefeito do Município de Votuporanga, Estado de São Paulo, no uso das atribuições que lhe são conferidas por lei,

DECRETA:

Art.1º. Fica designada para exercer a Função de Confiança de Assessor de Coordenação Pedagógica da Secretaria Municipal da Educação, a servidora pública municipal Valéria Olimpio Dinato Ribeiro Pereira, RG nº 30.431.556-4, CPF nº 293.947.778-73, a partir de 01 de fevereiro de 2021.

Art. 2º. Este Decreto entra em vigor na data de sua publicação, gerando seus efeitos a partir de 01 de fevereiro de 2021.

Paço Municipal “Dr. Tancredo de Almeida Neves”, 27 de janeiro de 2021.

Jorge Augusto Seba
Prefeito Municipal

Andréa Isabel da Silva Thomé

Secretaria Municipal da Administração
Publicado e registrado na Divisão de Expediente Administrativo e Legislativo da Secretaria Municipal de Governo, data supra.

Alexandre Elias Giora
Secretário Municipal de Governo

Atos Administrativos

Editais de notificação

EDITAL DE NOTIFICAÇÃO

Ficam notificados, por este Edital, os Partidos Políticos, os Sindicatos de Trabalhadores e as Entidades Empresariais com sede neste Município de Votuporanga, nos termos do Artigo 2º da Lei Federal nº. 9.452, de 20 de março de 1.997, que esta Prefeitura Municipal recebeu a importância de:

FEP – Fundo Especial do Petróleo – Cota Parte Lei 9478/97	52.521,28
Ministério da Saúde FNS – Incentivo Financeiro aos Estados, Distrito Federal e Municípios para a Vigilância em Saúde – Despesas Diversas	15.015,73

Votuporanga, 27 de janeiro de 2021.

Jorge Augusto Seba
Prefeito Municipal

Secretaria Municipal da Administração

Licitações e Contratos

Aviso de Licitação

SEC ADMINISTRAÇÃO - EXTRATO DE TERMO ADITIVO DE CONTRATO

Contratante: Prefeitura do Município de Votuporanga.
Contratada: FLASH NET BRASIL TELECOM LTDA.

OBJETO: Acréscimo no valor mensal de R\$ 200,00 referente a 01 ponto adicional de Transporte de Dados Dedicado que será instalado no Setor de Cadastro Físico, localizado na Rua São Paulo, 3812, Votuporanga/SP, totalizando o valor global de R\$ 1.400,00.

Pregão Presencial nº 120/2020 - Processo nº 214/2020.
Assinatura: 27 de janeiro de 2021.

ANDRÉA ISABEL DA SILVA THOMÉ - Secretária Municipal da Administração – 27/01/2021.

SEC SAÚDE - AVISO DE PREGÃO ELETRÔNICO Nº 001/2021 - PROCESSO Nº 007/2021

OBJETO: Contratação de serviços profissionais para institucionalização de paciente em clínica especializada, fornecendo-lhe atendimento de saúde adequados às suas necessidades, 24 (vinte e quatro) horas diárias, conforme solicitação judicial (internação), a paciente de Ação Judicial número 1000744-62.2019.8.26.0664, durante o período de 12 (doze) meses.

DATA DA REALIZAÇÃO: 10/02/2021.

RECEBIMENTO DAS PROPOSTAS ELETRÔNICAS: a partir do dia 27/01/2021 ao dia 10/02/2021 até às 08h00 (oito horas).



INÍCIO DA ETAPA DE LANCES: dia 10/02/2021 a partir das 08h15 (oito horas e quinze minutos).

DOCUMENTAÇÃO: Os documentos correspondentes às propostas comerciais das empresas interessadas em participar, deverão ser encaminhados para o sistema eletrônico disponível na plataforma: www.bll.org.br, conforme especificado no edital.

INFORMAÇÕES E EDITAL COMPLETO: Edital na íntegra encontra-se a disposição dos interessados na Secretaria Municipal da Administração - Divisão de Licitações e pelos endereços eletrônicos: www.votuporanga.sp.gov.br e www.bll.org.br. Maiores informações e/ou esclarecimentos pelo fone (17) 3405.9748.

ANDRÉA ISABEL DA SILVA THOMÉ - Secretária Municipal da Administração – 27/01/2021.

SEC TRÂNSITO, TRANSPORTE E SEGURANÇA - EXTRATO DE TERMO ADITIVO DE ATA DE REGISTRO DE PREÇOS

Contratante: Prefeitura do Município de Votuporanga.

Contratada: KHROMA SINALIZAÇÃO VIARIA EIRELI - ME

Objeto: Acréscimo nas quantidades dos elementos 01, 02 e 03, conforme abaixo especificados:

ELEM	CÓD	UND	QUANT.	ESPECIFICAÇÃO MÍNIMA	MARCA	UNIT.	TOTAL
01	001.048.011	BD	133	Tinta para demarcação viária, cor BRANCA N9,5, especificação ABNT NBR 8169, a base de resina acrílica - balde com 18 litros.	Khroma	R\$ 143,21	R\$ 19.046,93
02	001.048.007	BD	66	Tinta para demarcação viária, cor AMARELA 10YR7,5/14, especificação ABNT NBR 8169, a base de resina acrílica - balde com 18 litros.	Khroma	R\$ 143,59	R\$ 9.476,94
03	001.053.893	LTA	44	Solvente para diluição de tinta de demarcação viária, especificação ABNT NBR 8169 - lata com 18 litros.	Khroma	R\$ 88,51	R\$ 3.894,44

Pregão Presencial nº 079/2020 - Processo nº 144/2020. Assinatura: 27 de janeiro de 2021.

ANDRÉA ISABEL DA SILVA THOMÉ - Secretária Municipal da Administração – 27/01/2021.



Secretaria Municipal da Fazenda

Contas Públicas e Gestão Fiscal

Relatório de Gestão Fiscal



Sistema de Informações
Contábeis e Fiscais
do Setor Público Brasileiro

TESOURO NACIONAL

Relatório de Gestão Fiscal

Prefeitura Municipal de Votuporanga - SP (Poder Executivo)

Orçamentos Fiscal e da Seguridade Social

CNPJ:


Exercício: 2020

Período de referência: 3º quadrimestre

RGF-Anexo 01 | Tabela 1.0 - Demonstrativo da Despesa com Pessoal

Despesa com Pessoal	Despesa Executada com Pessoal												TOTAL (ÚLTIMOS 12 MESES) (a)	INSCRITAS EM RESTOS A PAGAR NÃO PROCESSADOS (b)	
	DESPESAS EXECUTADAS (Últimos 12 Meses)														
	<MR-11>	<MR-10>	<MR-9>	<MR-8>	<MR-7>	<MR-6>	<MR-5>	<MR-4>	<MR-3>	<MR-2>	<MR-1>	<MR>			
Despesa com Pessoal (Últimos 12 Meses)	-	-	-	-	-	-	-	-	-	-	-	-	-	-	-
DESPESA BRUTA COM PESSOAL (I)	10.474.229,61	10.298.183,12	10.896.169,68	16.640.275,58	10.796.367,04	11.866.080,79	11.739.398,87	11.236.233,04	11.146.928,65	11.382.245,18	11.922.293,66	18.426.589,20	146.822.994,42	-	
Pessoal Ativo	9.604.027,58	9.421.367,86	9.960.481,98	15.467.732,03	9.857.534,32	10.924.388,67	10.560.203,40	10.266.881,97	10.172.409,18	10.402.881,82	10.923.273,12	16.953.517,30	134.514.699,43	-	
Vencimentos, Vantagens e Outras Despesas Variáveis	7.967.975,90	7.778.195,74	8.256.373,28	13.697.571,31	8.135.489,36	9.170.647,18	8.726.632,37	8.451.908,23	8.363.606,64	8.595.105,37	9.097.948,66	13.511.452,81	111.751.906,85	-	
Obrigações Patronais	1.636.051,68	1.643.172,12	1.705.108,70	1.765.537,64	1.720.724,08	1.752.420,81	1.832.250,15	1.813.652,86	1.807.481,66	1.806.455,57	1.824.003,58	3.440.743,61	22.747.602,46	-	
Benefícios Previdenciários				4.623,08	1.320,88	1.320,88	1.320,88	1.320,88	1.320,88	1.320,88	1.320,88	1.320,88	15.190,12	-	
Pessoal Inativo e Pensionistas	870.202,03	876.815,26	935.687,70	1.172.543,55	938.832,72	940.691,92	1.179.195,47	968.351,07	974.519,47	979.363,36	999.020,54	1.473.071,90	12.368.294,99	-	
Aposentadorias, Reserva e Reformas	759.589,66	765.168,57	816.327,10	998.237,55	819.472,12	816.715,39	1.050.503,96	838.136,81	845.275,79	846.197,51	860.726,10	1.271.163,29	10.687.557,85	-	
Pensões	110.612,37	111.626,69	119.360,60	174.306,00	119.360,60	123.976,53	128.691,51	130.214,26	129.243,68	133.165,85	138.300,44	201.878,61	1.620.737,14	-	
Outros Benefícios Previdenciários														-	
Outras Despesas de Pessoal decorrentes de Contratos de Terceirização ou de contratação de forma indireta (§ 1º do art. 18 da LRF)														-	
DESPESAS NÃO COMPUTADAS (§ 1º do art. 19 da LRF) (II)	507.979,16	478.345,41	485.838,77	2.779.138,30	509.192,55	516.713,81	746.120,20	523.625,37	528.750,07	534.358,02	699.671,02	791.252,90	9.100.985,58	-	
Indenizações por Demissão e Incentivos à Demissão Voluntária	39.915,34	1.088,64	6.115,30	2.084,67	5.107,54	11.585,15	1.696,98		6.091,75	2.907,48	1.131,32	2.673,96	80.398,13	-	
Decorrentes de Decisão Judicial de Período Anterior ao da Apuração	17.285,13	18.754,16		2.297.248,24	23.584,05	25.826,77	12.361,95	14.798,27	7.419,92	10.088,06	162.553,47	0,00	2.589.920,02	-	
Despesas de Exercícios Anteriores de Período Anterior ao da Apuração														-	
Inativos e Pensionistas com Recursos Vinculados	450.778,69	458.502,61	479.723,47	479.805,39	480.500,96	479.301,89	732.061,27	508.827,10	515.238,40	521.362,48	535.986,23	788.578,94	6.430.667,43	-	
DESPESA LÍQUIDA COM PESSOAL (III) = (I - II)	9.966.250,45	9.819.837,71	10.410.330,91	13.861.137,28	10.287.174,49	11.348.366,98	10.993.278,67	10.711.607,07	10.616.178,58	10.847.887,16	11.222.622,64	17.635.336,30	137.722.008,64	-	



 <p>Sistema de Informações Contábeis e Fiscais do Setor Público Brasileiro TESOURO NACIONAL</p>	Relatório de Gestão Fiscal
	Prefeitura Municipal de Votuporanga - SP (Poder Executivo)
	Orçamentos Fiscal e da Seguridade Social
	CNPJ:
	Exercício: 2020
	Período de referência: 3º quadrimestre


RGF-Anexo 01 | Tabela 1.0 - Demonstrativo da Despesa com Pessoal

DTP e Apuração do Cumprimento do Limite Legal	DTP e Apuração do Cumprimento do Limite Legal	
	Valor	% sobre a RCL Ajustada
DTP e Apuração do Cumprimento do Limite Legal	-	-
RECEITA CORRENTE LÍQUIDA - RCL (IV)	318.324.245,90	
(-) Transferências Obrigatórias da União relativas às Emendas Individuais (art. 166-A, §1º, da CF) (V)	1.980.000,00	
(-) Transferências Obrigatórias da União relativas às Emendas de Bancada (art. 166, § 16, da CF) (VI)	0,00	
= RECEITA CORRENTE LÍQUIDA AJUSTADA PARA CÁLCULO DOS LIMITES DA DESPESA COM PESSOAL (VII) = (IV - V - VI)	316.344.245,90	
DESPESA TOTAL COM PESSOAL - DTP (VIII) = (IIIa + IIIb)	137.722.008,84	43,54
LIMITE MÁXIMO (IX) (incisos I, II e III, art. 20 da LRF)	170.825.892,79	54,00
LIMITE PRUDENCIAL (X) = (0,95 x IX) (parágrafo único do art. 22 da LRF)	162.284.598,15	51,30
LIMITE DE ALERTA (XI) = (0,90 x IX) (inciso II do §1º do art. 59 da LRF)	153.743.303,51	48,60

RGF-Anexo 01 | Tabela 1.0 - Demonstrativo da Despesa com Pessoal


Notas Explicativas	Valores
	31/12/2020
Notas Explicativas	-
Notas Explicativas	<p>RGF, com base na MSC:</p> <ul style="list-style-type: none"> - Na coluna correspondente ao mês de setembro de 2020 – linhas "Vencimentos, Vantagens e Outras Despesas Variáveis", "Obrigações Patronais" e "Benefícios Previdenciários" foram substituídos pelos valores pertinentes. - Na coluna correspondente ao mês de setembro de 2020 – linhas "Aposentadorias, Reserva e Reformas", "Pensões" e "Outros Benefícios Previdenciários" foram substituídos pelos valores pertinentes. - Na coluna correspondente ao mês de setembro de 2020 – linhas "Pessoal Ativo" e "Pessoal Inativo e Pensionistas" foram feitas as devidas correções em virtude da correção de valores nas linhas "Vencimentos, Vantagens e Outras Despesas Variáveis", "Obrigações Patronais", "Benefícios Previdenciários", "Aposentadorias, Reserva e Reformas", "Pensões" e "Outros Benefícios Previdenciários". - Na coluna correspondente ao mês de setembro de 2020 – linha "Inativos e Pensionistas com Recursos Vinculados" foi incluído o valor pertinente. - Na coluna correspondente ao mês de setembro de 2020 – linha "Despesas Não Computadas (§1º do art. 19 da LRF) (II)" foi corrigido o valor devido a alteração da linha "Inativos e Pensionistas com Recursos Vinculados". - Na coluna correspondente ao mês de setembro de 2020 – linha "Despesa Bruta com Pessoal (I)" foi corrigido o valor devido as alterações nas linhas "Pessoal Ativo" e "Pessoal Inativo e Pensionistas". - Na coluna correspondente ao mês de outubro de 2020 – linhas "Vencimentos, Vantagens e Outras Despesas Variáveis", "Obrigações Patronais" e "Benefícios Previdenciários" foram substituídos pelos valores pertinentes. - Na coluna correspondente ao mês de outubro de 2020 – linhas "Aposentadorias, Reserva e Reformas", "Pensões" e "Outros Benefícios Previdenciários" foram substituídos pelos valores pertinentes. - Na coluna correspondente ao mês de outubro de 2020 – linhas "Pessoal Ativo" e "Pessoal Inativo e Pensionistas" foram feitas as devidas correções em virtude da correção de valores nas linhas "Vencimentos, Vantagens e Outras Despesas Variáveis", "Obrigações Patronais", "Benefícios Previdenciários", "Aposentadorias, Reserva e Reformas", "Pensões" e "Outros Benefícios Previdenciários". - Na coluna correspondente ao mês de outubro de 2020 – linha "Inativos e Pensionistas com Recursos Vinculados" foi incluído o valor pertinente. - Na coluna correspondente ao mês de outubro de 2020 – linha "Despesas Não Computadas (§1º do art. 19 da LRF) (II)" foi corrigido o valor devido a alteração da linha "Inativos e Pensionistas com Recursos Vinculados". - Na coluna correspondente ao mês de outubro de 2020 – linha "Despesa Bruta com Pessoal (I)" foi corrigido o valor devido as alterações nas linhas "Pessoal Ativo" e "Pessoal Inativo e Pensionistas". - Na coluna correspondente ao mês de novembro de 2020 – linhas "Vencimentos, Vantagens e Outras Despesas Variáveis", "Obrigações Patronais" e "Benefícios Previdenciários" foram substituídos pelos valores pertinentes. - Na coluna correspondente ao mês de novembro de 2020 – linhas "Aposentadorias, Reserva e Reformas", "Pensões" e "Outros Benefícios Previdenciários" foram substituídos pelos valores pertinentes. - Na coluna correspondente ao mês de novembro de 2020 – linhas "Pessoal Ativo" e "Pessoal Inativo e Pensionistas" foram feitas as devidas correções em virtude da correção de valores nas linhas "Vencimentos, Vantagens e Outras Despesas Variáveis", "Obrigações Patronais", "Benefícios Previdenciários", "Aposentadorias, Reserva e Reformas", "Pensões" e "Outros Benefícios Previdenciários". - Na coluna correspondente ao mês de novembro de 2020 – linha "Inativos e Pensionistas com Recursos Vinculados" foi incluído o valor pertinente. - Na coluna correspondente ao mês de novembro de 2020 – linha "Despesas Não Computadas (§1º do art. 19 da LRF) (II)" foi corrigido o valor devido a alteração da linha "Inativos e Pensionistas com Recursos Vinculados". - Na coluna correspondente ao mês de novembro de 2020 – linha "Despesa Bruta com Pessoal (I)" foi corrigido o valor devido as alterações nas linhas "Pessoal Ativo" e "Pessoal Inativo e Pensionistas". - Na coluna correspondente ao mês de dezembro de 2020 – linhas "Vencimentos, Vantagens e Outras Despesas Variáveis", "Obrigações Patronais" e "Benefícios Previdenciários" foram substituídos pelos valores pertinentes. - Na coluna correspondente ao mês de dezembro de 2020 – linhas "Aposentadorias, Reserva e Reformas", "Pensões" e "Outros Benefícios Previdenciários" foram substituídos pelos valores pertinentes. - Na coluna correspondente ao mês de dezembro de 2020 – linhas "Pessoal Ativo" e "Pessoal Inativo e Pensionistas" foram feitas as devidas correções em virtude da correção de valores nas linhas "Vencimentos, Vantagens e Outras Despesas Variáveis", "Obrigações Patronais", "Benefícios Previdenciários", "Aposentadorias, Reserva e Reformas", "Pensões" e "Outros Benefícios Previdenciários". - Na coluna correspondente ao mês de dezembro de 2020 – linha "Inativos e Pensionistas com Recursos Vinculados" foi incluído o valor pertinente. - Na coluna correspondente ao mês de dezembro de 2020 – linha "Despesas Não Computadas (§1º do art. 19 da LRF) (II)" foi corrigido o valor devido a alteração da linha "Inativos e Pensionistas com Recursos Vinculados". - Na coluna correspondente ao mês de dezembro de 2020 – linha "Despesa Bruta com Pessoal (I)" foi corrigido o valor devido as alterações nas linhas "Pessoal Ativo" e "Pessoal Inativo e Pensionistas". - Na coluna correspondente ao "Total (Últimos 12 meses) (a)" – linhas "Vencimentos, Vantagens e Outras Despesas Variáveis", "Obrigações Patronais" e "Benefícios Previdenciários" foram substituídos pelos valores pertinentes. - Na coluna correspondente ao "Total (Últimos 12 meses) (a)" – linhas "Aposentadorias, Reserva e Reformas", "Pensões" e "Outros Benefícios Previdenciários" foram substituídos pelos valores pertinentes. - Na coluna correspondente ao "Total (Últimos 12 meses) (a)" – linhas "Pessoal Ativo" e "Pessoal Inativo e Pensionistas" foram substituídos pelos valores pertinentes.



 <p>Sistema de Informações Contábeis e Fiscais do Setor Público Brasileiro TESOURO NACIONAL</p>	Relatório de Gestão Fiscal
	Prefeitura Municipal de Votuporanga - SP (Poder Executivo)
	Orçamentos Fiscal e da Seguridade Social
	CNPJ:
	Exercício: 2020
Período de referência: 3º quadrimestre	

Notas Explicativas	Valores 31/12/2020
	<p>Reserva e Reformas", "Pensões" e "Outros Benefícios Previdenciários" foram substituídos pelos valores pertinentes.</p> <p>- Na coluna correspondente ao "Total (Últimos 12 meses) (a)" – linhas "Pessoal Ativo" e "Pessoal Inativo e Pensionistas" foram feitas as devidas correções em virtude da correção de valores nas linhas "Vencimentos, Vantagens e Outras Despesas Variáveis", "Obrigações Patronais", "Benefícios Previdenciários", "Aposentadorias, Reserva e Reformas", "Pensões" e "Outros Benefícios Previdenciários".</p> <p>- Na coluna correspondente ao "Total (Últimos 12 meses) (a)" – linha "Inativos e Pensionistas com Recursos Vinculados" foi incluído o valor pertinente.</p> <p>- Na coluna correspondente ao "Total (Últimos 12 meses) (a)" – linha "Despesas Não Computadas (§1º do art. 19 da LRF) (II)" foi corrigido o valor devido a alteração da linha "Inativos e Pensionistas com Recursos Vinculados".</p> <p>- Na coluna correspondente ao "Total (Últimos 12 meses) (a)" – linha "Despesa Bruta com Pessoal (I)" foi corrigido o valor devido as alterações nas linhas "Pessoal Ativo" e "Pessoal Inativo e Pensionistas".</p> <p>No "Quadro DTP e Apuração do Cumprimento do Limite Legal" foram efetuadas as seguintes alterações no rascunho do RGF, com base na MSC:</p> <p>- Na coluna "Valor" foram inseridos os valores pertinentes nas demais linhas.</p> <p>- Na coluna "% sobre a RCL Ajustada" – linha "Despesa Total com Pessoal – DTP (VII) = (IIIa + IIb)" foi inserido o percentual correspondente.</p>




 <p>Sistema de Informações Contábeis e Fiscais do Setor Público Brasileiro TESOURO NACIONAL</p>	Relatório de Gestão Fiscal
	Prefeitura Municipal de Votuporanga - SP (Poder Executivo)
	Orçamentos Fiscal e da Seguridade Social
	CNPJ:
	Exercício: 2020
	Período de referência: 3º quadrimestre

RGF-Anexo 01 | Tabela 1.2 - Trajetória de Retorno ao Limite da Despesa Total com Pessoal

Trajetória de Retorno ao Limite da Despesa Total com Pessoal	Apuração da Trajetória de Retorno ao Limite da DTP								
	Exercício de Descumprimento do Limite			Exercício do Primeiro Período Seguinte			Exercício do Segundo Período Seguinte		
	No Quadrimestre/Semestre			Primeiro Período Seguinte			Segundo Período Seguinte		
	Limite Máximo (a)	% DTP (b)	% Excedente (c) = (b-a)	Redutor Mínimo de 1/3 do Excedente (d) = (1/3*c)	Limite (e) = (b-d)	% DTP (f)	Redutor Residual (g) = (f-a)	Limite (h) = (a)	% DTP (i)
Trajetória de Retorno ao Limite da Despesa Total com Pessoal	-	-	-	-	-	-	-	-	-
Percentual Trajetória de Retorno ao Limite da Despesa Total com Pessoal									



 <p>Sistema de Informações Contábeis e Fiscais do Setor Público Brasileiro TESOURO NACIONAL</p>	Relatório de Gestão Fiscal
	Prefeitura Municipal de Votuporanga - SP (Poder Executivo)
	Orçamentos Fiscal e da Seguridade Social
	CNPJ:
	Exercício: 2020
	Período de referência: 3º quadrimestre

RGF-Anexo 01 | Tabela 1.2 - Trajetória de Retorno ao Limite da Despesa Total com Pessoal

Notas Explicativas	Valores
Notas Explicativas	31/12/2020
Identificação do Quadrimestre em que Excedeu o Limite e dos Períodos de Retorno	-
Notas Explicativas	


RGF-Anexo 01 | Tabela 1.2 - Trajetória de Retorno ao Limite da Despesa Total com Pessoal

Notas Explicativas	Valores
Notas Explicativas	31/12/2020
Identificação do Quadrimestre em que Excedeu o Limite e dos Períodos de Retorno	-
Notas Explicativas	

RGF-Anexo 01 | Tabela 1.4 - Demonstrativo da Despesa com Pessoal - Ente Consorciado

Notas Explicativas	Valores
Notas Explicativas	31/12/2020
Notas Explicativas	-



 <p>Sistema de Informações Contábeis e Fiscais do Setor Público Brasileiro TESOURO NACIONAL</p>	Relatório de Gestão Fiscal
	Prefeitura Municipal de Votuporanga - SP (Poder Executivo)
	Orçamentos Fiscal e da Seguridade Social
	CNPJ:
	Exercício: 2020
	Período de referência: 3º quadrimestre

RGF-Anexo 02 | Tabela 2.0 - Demonstrativo da Dívida Consolidada Líquida - Estados, DF e Municípios

Tabela 2.0 - Demonstrativo da Dívida Consolidada Líquida	Cálculo da Dívida Consolidada Líquida			
	SALDO DO EXERCÍCIO ANTERIOR	SALDO DO EXERCÍCIO DE 2020		
		Até o 1º Quadrimestre	Até o 2º Quadrimestre	Até o 3º Quadrimestre
Dívida Consolidada	-	-	-	-
DÍVIDA CONSOLIDADA - DC (I)	52.564.143,25	50.746.515,53	49.636.871,05	50.269.649,10
Dívida Mobiliária	0,00	0,00	0,00	0,00
Dívida Contratual	52.564.143,25	50.746.515,53	49.636.871,05	50.269.649,10
Empréstimos	0,00	0,00	0,00	0,00
Internos				
Externos				
Reestruturação da Dívida de Estados e Municípios	0,00	0,00	0,00	0,00
Financiamentos	52.143.429,00	50.484.890,68	49.535.241,94	50.269.649,10
Internos	52.143.429,00	50.484.890,68	49.535.241,94	50.269.649,10
Externos				
Parcelamento e Renegociação de Dívidas	420.714,25	261.624,85	101.629,11	0,00
De Tributos				
De Contribuições Previdenciárias	420.714,25	261.624,85	101.629,11	0,00
De Demais Contribuições Sociais				
Do FGTS				
Com Instituição Não Financeira				
Demais Dívidas Contratuais	0,00	0,00	0,00	0,00
Precatórios Posteriores a 05/05/2000 (inclusive) Vencidos e Não Pagos	0,00	0,00	0,00	0,00
Outras Dívidas	0,00	0,00	0,00	0,00
DEDUÇÕES (II)	52.841.007,58	60.248.531,07	67.269.187,10	59.453.447,37
Disponibilidade de Caixa	52.241.037,52	59.636.356,75	65.977.995,27	58.125.840,76
Disponibilidade de Caixa Bruta	52.337.145,52	60.115.092,01	66.029.155,97	58.168.989,76
(-) Restos a Pagar Processados	96.108,00	478.735,26	51.160,70	43.149,00
Demais Haveres Financeiros	599.970,06	612.174,32	1.291.191,83	1.327.606,61
DÍVIDA CONSOLIDADA LÍQUIDA (DCL) (III) = (I - II)	-276.864,33	-9.502.015,54	-17.632.316,05	-9.183.798,27
RECEITA CORRENTE LÍQUIDA - RCL (IV)	297.587.830,44	299.462.741,66	310.147.149,33	318.324.245,90
(-) Transferências Obrigatórias da União Relativas às Emendas Individuais (art. 166-A, § 1º, da CF) (V)			1.780.000,00	1.980.000,00
= RECEITA CORRENTE LÍQUIDA AJUSTADA PARA CÁLCULO DOS LIMITES DE ENDIVIDAMENTO (VI) = (IV - V)	297.587.830,44	299.462.741,66	308.367.149,33	316.344.245,90
% da DC sobre a RCL AJUSTADA (I/VI)	17,66	16,95	16,10	15,89
% da DCL sobre a RCL AJUSTADA (III/VI)	-0,09	-3,17	-5,72	-2,90
LIMITE DEFINIDO POR RESOLUÇÃO DO SENADO FEDERAL	3.571.053,97	359.355.289,99	370.040.579,19	379.613.095,08
LIMITE DE ALERTA (Inciso III do § 1º do art. 59 da LRF)	3.213.948,58	323.419.760,99	333.036.521,27	341.651.785,57
Outros Valores Não Integrantes da DC	-	-	-	-
Precatórios Anteriores a 05/05/2000	0,00	0,00	0,00	0,00
Precatórios Posteriores a 05/05/2000 (Não incluídos na DC)	2.320.638,40	2.320.638,40	2.320.638,40	2.419.981,53
Passivo Atuarial	127.848.695,42	165.520.231,84	165.520.231,84	165.520.231,84
Insuficiência Financeira				0,00
Depósitos e Consignações Sem Contrapartida	2.484.453,34	2.086.987,18	2.287.713,91	2.973.566,67
RP Não-Processados	17.211,32	6.548.321,33	4.631.761,11	2.422.581,88
Antecipações de Receita Orçamentária - ARO				





 <p>Sistema de Informações Contábeis e Fiscais do Setor Público Brasileiro TESOURO NACIONAL</p>	Relatório de Gestão Fiscal
	Prefeitura Municipal de Votuporanga - SP (Poder Executivo)
	Orçamentos Fiscal e da Seguridade Social
	CNPJ:
	Exercício: 2020
	Período de referência: 3º quadrimestre

Tabela 2.0 - Demonstrativo da Dívida Consolidada Líquida	SALDO DO EXERCÍCIO ANTERIOR	Cálculo da Dívida Consolidada Líquida		
		SALDO DO EXERCÍCIO DE 2020		
		Até o 1º Quadrimestre	Até o 2º Quadrimestre	Até o 3º Quadrimestre
Dívida Contratual de PPP				
Apropriação de Depósitos Judiciais		4.195.258,22	4.187.151,87	4.128.377,45




 <p>Sistema de Informações Contábeis e Fiscais do Setor Público Brasileiro TESOURO NACIONAL</p>	Relatório de Gestão Fiscal
	Prefeitura Municipal de Votuporanga - SP (Poder Executivo)
	Orçamentos Fiscal e da Seguridade Social
	CNPJ:
	Exercício: 2020
	Período de referência: 3º quadrimestre

RGF-Anexo 02 | Tabela 2.0 - Demonstrativo da Dívida Consolidada Líquida - Estados, DF e Municípios

Notas Explicativas	Valores 31/12/2020
Notas Explicativas	-
Notas Explicativas	<p>No "Quadro Demonstrativo da Dívida Consolidada Líquida" foram efetuadas as seguintes alterações no rascunho do RGF, com base na MSC:</p> <ul style="list-style-type: none"> - Na coluna "Até o 3º Quadrimestre" – linha "Dívida consolidada – DC (I)" foi realizada alteração no valor, considerando a soma das seguintes contas contábeis: 2.2.2.1.1.0.2.9.8 (outros contratos – empréstimos internos) no valor de R\$ 48.550.421,85; 2.2.2.1.1.0.3.0.0 (outros empréstimos a longo prazo – interno) no valor de R\$ 1.719.227,25. - Na coluna "Até o 3º Quadrimestre" – linhas "Internos" e "Empréstimos" foram zerados os valores, conforme entendimento nos quadrimestres anteriores. - Na coluna "Até o 3º Quadrimestre" – linhas "Internos" e "Financiamentos" foram considerados os valores correspondentes as contas contábeis 2.2.2.1.1.0.2.9.8 (outros contratos – empréstimos internos) e 2.2.2.1.1.0.3.0.0 (outros empréstimos a longo prazo – interno), conforme entendimento nos quadrimestres anteriores. - Na coluna "Até o 3º Quadrimestre" – linha "Dívida Contratual" foi considerado o valor total, somando os valores inseridos nas linhas: "Empréstimos" e "Financiamentos". - Na coluna "Até o 3º Quadrimestre" – linha "Demais Haveres Financeiros" – foi inserido o valor pertinente, conforme apurado no Relatório Resumido da Execução Orçamentária referente ao 6º Bimestre. - Na coluna "Até o 3º Quadrimestre" – linha "Deduções (II)" – foi corrigido o valor devido a inclusão de valor na linha "Demais Haveres Financeiros". - Na coluna "Até o 3º Quadrimestre" – linha "Dívida Consolidada Líquida (DCL) (III) = (I – II)" – Foi realizada a correção do valor, devido as alterações realizadas na linha "Deduções (II)". - Na coluna "Até o 3º Quadrimestre" – linha "Receita Corrente Líquida – RCL" – Foi inserido o valor correspondente, conforme apurado, no Relatório Resumido da Execução Orçamentária referente ao 6º Bimestre. - Na coluna "Até o 3º Quadrimestre" – linha "(-) Transferências Obrigatórias da União Relativas às Emendas Individuais (art. 166-A, §1º, da CF) (V)" – Foi inserido o valor correspondente, conforme apurado, no Relatório Resumido da Execução Orçamentária referente ao 6º Bimestre. - Na coluna "Até o 3º Quadrimestre" – linha "Receita Corrente Líquida Ajustada para Cálculo dos Limites de Endividamento (VI) – (IV – V)" – Foi inserido o valor correspondente, conforme apurado, no Relatório Resumido da Execução Orçamentária referente ao 6º Bimestre. - Na coluna "Até o 3º Quadrimestre" – linhas "% da DC sobre a RCL Ajustada (IV/V)", "% da DCL sobre a RCL Ajustada (III/VI)", "Limite Definido Por Resolução do Senado Federal" e "Limite de Alerta (inciso III do §1º do art. 59 da LRF)" – Foram inseridos os valores pertinentes. - Na coluna "Até o 3º Quadrimestre" – linha "Depósitos e Consignações Sem Contrapartida" – O valor informado no rascunho, mediante informação prestada pela MSC, está desconsiderando os valores pertinentes ao Instituto de Previdência de Votuporanga. Logo, foi feita a alteração do valor, adicionando os valores correspondentes, conforme o entendimento dos quadrimestres anteriores.




 <p>Sistema de Informações Contábeis e Fiscais do Setor Público Brasileiro TESOURO NACIONAL</p>	Relatório de Gestão Fiscal
	Prefeitura Municipal de Votuporanga - SP (Poder Executivo)
	Orçamentos Fiscal e da Seguridade Social
	CNPJ:
	Exercício: 2020
	Período de referência: 3º quadrimestre

RGF-Anexo 02 | Tabela 2.1 - Trajetória de Retorno ao Limite da Dívida Consolidada Líquida - Estados, DF e Municípios

Tabela 2.1 - Trajetória de Retorno ao Limite da Dívida Consolidada Líquida	Trajetória de Retorno ao Limite da Dívida Consolidada Líquida											
	Exercício em que Excedeu o Limite			Exercício do primeiro período seguinte			Exercício do segundo período seguinte			Exercício do terceiro período seguinte		
	Quadrimestre em que Excedeu o Limite			Primeiro período seguinte			Segundo período seguinte			Terceiro período seguinte		
	Limite Máximo (a)	% DCL (b)	% Excedente (c) = (b-a)	Redutor mínimo de 25% do Excedente (d) = (0,25*c)	Limite (e) = (b-d)	% DCL (f)	Redutor Residual (g) = (f-a)	Limite (h) = (e)	% DCL (i)	Redutor Residual (j) = (i-a)	Limite (k) = (a)	% DCL (l)
Trajetória de Retorno ao Limite da Dívida Consolidada Líquida	-	-	-	-	-	-	-	-	-	-	-	-
Valores Percentuais												



 <p>Sistema de Informações Contábeis e Fiscais do Setor Público Brasileiro TESOURO NACIONAL</p>	Relatório de Gestão Fiscal
	Prefeitura Municipal de Votuporanga - SP (Poder Executivo)
	Orçamentos Fiscal e da Seguridade Social
	CNPJ:
	Exercício: 2020
	Período de referência: 3º quadrimestre

RGF-Anexo 02 | Tabela 2.1 - Trajetória de Retorno ao Limite da Dívida Consolidada Líquida - Estados, DF e Municípios

Notas Explicativas	Valores
	31/12/2020
Notas Explicativas	-
Notas Explicativas	
Identificação do Quadrimestre em que Excedeu o Limite e dos Períodos de Retorno	



siconfi
TESOURO NACIONAL

Sistema de Informações
Contábeis e Fiscais
do Setor Público Brasileiro

Relatório de Gestão Fiscal

Prefeitura Municipal de Votuporanga - SP (Poder Executivo)

Orçamentos Fiscal e da Seguridade Social

CNPJ:


Exercício: 2020

Período de referência: 3º quadrimestre

RGF-Anexo 03 | Tabela 3.0 - Demonstrativo das Garantias e Contragarantias de Valores

Garantias Concedidas e Contragarantias Recebidas	Saldos das Garantias Concedidas e Contragarantias Recebidas			
	SALDO DO EXERCÍCIO ANTERIOR	SALDO DO EXERCÍCIO DE 2020		
		Até o 1º Quadrimestre	Até o 2º Quadrimestre	Até o 3º Quadrimestre
Garantias Concedidas	-	-	-	-
Garantias Concedidas	-	-	-	-
AOS ESTADOS (I)				
Em Operações de Crédito Externas				
Em Operações de Crédito Internas				
AOS MUNICÍPIOS (II)	52.564.143,25	50.746.515,53	49.636.871,05	50.269.649,10
Em Operações de Crédito Externas				
Em Operações de Crédito Internas	52.564.143,25	50.746.515,53	49.636.871,05	50.269.649,10
AS ENTIDADES CONTROLADAS (III)				
Em Operações de Crédito Externas				
Em Operações de Crédito Internas				
POR MEIO DE FUNDOS E PROGRAMAS (IV)				
TOTAL GARANTIAS CONCEDIDAS (V) = (I + II + III + IV)	52.564.143,25	50.746.515,53	49.636.871,05	50.269.649,10
RECEITA CORRENTE LÍQUIDA - RCL (VI)	297.587.830,44	299.462.741,66	310.147.149,33	318.324.245,90
(-) Transferências Obrigatórias da União relativas às Emendas Individuais (art. 166-A, § 1º, da CF) (VII)			1.780.000,00	1.980.000,00
= RECEITA CORRENTE LÍQUIDA AJUSTADA PARA CÁLCULO DOS LIMITES DE ENDIVIDAMENTO (VIII) = (VI - VII)	297.587.830,44	299.462.741,66	308.367.149,33	316.344.245,90
% do TOTAL DAS GARANTIAS sobre a RCL AJUSTADA (V/VIII)	17,66	16,95	16,10	15,89
LIMITE DEFINIDO POR RESOLUÇÃO DO SENADO FEDERAL	65.469.322,70	65.881.803,16	67.840.772,85	69.595.734,10
LIMITE DE ALERTA (inciso III § 1º do art. 59 da LRF)	58.922.390,43	59.293.622,84	61.056.695,57	62.636.160,69
Contragarantias Recebidas	-	-	-	-
Contragarantias Recebidas	-	-	-	-
DOS ESTADOS (IX)				
Em Garantia às Operações de Crédito Externas				
Em Garantia às Operações de Crédito Internas				
DOS MUNICÍPIOS (X)				
Em Garantia às Operações de Crédito Externas				
Em Garantia às Operações de Crédito Internas				
DAS ENTIDADES CONTROLADAS (XI)				
Em Garantia às Operações de Crédito Externas				
Em Garantia às Operações de Crédito Internas				
EM GARANTIAS POR MEIO DE FUNDOS E PROGRAMAS (XII)				
TOTAL CONTRAGARANTIAS RECEBIDAS (XIII) = (IX + X + XI + XII)				



 <p>Sistema de Informações Contábeis e Fiscais do Setor Público Brasileiro TESOURO NACIONAL</p>	Relatório de Gestão Fiscal
	Prefeitura Municipal de Votuporanga - SP (Poder Executivo)
	Orçamentos Fiscal e da Seguridade Social
	CNPJ:
	Exercício: 2020
	Período de referência: 3º quadrimestre

RGF-Anexo 03 | Tabela 3.0 - Demonstrativo das Garantias e Contragarantias de Valores

Notas Explicativas	Valores	
	31/12/2020	
Notas Explicativas	-	
	No Quadro "Garantias Concedidas e Contragarantias Recebidas" foram efetuadas as seguintes alterações no rascunho do RGF, com base na MSC: - Na coluna "Até o 3º Quadrimestre" - Foram inseridos os valores correspondentes.	

RGF-Anexo 04 | Tabela 4.0 - Demonstrativo das Operações de Crédito - Estados, DF e Municípios

Operações de Crédito	Valor Realizado no Período	
	VALOR REALIZADO	
	No Quadrimestre de Referência	Até o Quadrimestre de Referência (a)
Operações de Crédito	-	-
Mobiliária		
Interna		
Externa		
Contratual		
Interna	190.413,11	50.269.649,10
Empréstimos	190.413,11	50.269.649,10
Aquisição Financiada de Bens e Arrendamento Mercantil Financeiro	0,00	0,00
Antecipação de Receita pela Venda a Termo de Bens e Serviços	0,00	0,00
Assunção Reconhecimento e Confissão de Dívidas (LRF, art. 29, § 1º)	0,00	0,00
Operações de Crédito não sujeitas ao limite para fins de contratação (I)	0,00	0,00
Externa		
Empréstimos	0,00	0,00
Aquisição Financiada de Bens e Arrendamento Mercantil Financeiro	0,00	0,00
Antecipações de Receitas pela Venda a Termo de Bens e Serviços	0,00	0,00
Assunção, Reconhecimento e Confissão de Dívidas (LRF, art. 29, § 1º)	0,00	0,00
Operações de crédito não sujeitas ao limite para fins de contratação (II)	0,00	0,00
TOTAL (III)	190.413,11	50.269.649,10

RGF-Anexo 04 | Tabela 4.0 - Demonstrativo das Operações de Crédito - Estados, DF e Municípios

Apuração do Cumprimento dos Limites	Apuração do Cumprimento dos Limites	
	VALOR	% SOBRE A RCL AJUSTADA
Apuração do Cumprimento dos Limites	-	-
RECEITA CORRENTE LÍQUIDA - RCL (IV)	318.324.245,90	
(-) Transferências Obrigatórias da União relativas às Emendas Individuais (art. 166-A, § 1º, da CF) (V)	1.980.000,00	
= RECEITA CORRENTE LÍQUIDA AJUSTADA PARA CÁLCULO DOS LIMITES DE ENDIVIDAMENTO (VI) = (IV - V)	316.344.245,90	
OPERAÇÕES VEDADAS (VII)	0,00	0,00
TOTAL CONSIDERADO PARA FINS DA APURAÇÃO DO CUMPRIMENTO DO LIMITE (VIII) = (IIIa + VII - Ia - IIa)	50.269.649,10	15,89
LIMITE GERAL DEFINIDO POR RESOLUÇÃO DO SENADO FEDERAL PARA AS OPERAÇÕES DE CRÉDITO INTERNAS E EXTERNAS	50.615.079,34	16,00
LIMITE DE ALERTA (Inciso III do § 1º do art. 59 da LRF)	45.553.571,41	14,40
OPERAÇÕES DE CRÉDITO POR ANTECIPAÇÃO DA RECEITA ORÇAMENTÁRIA		
LIMITE DEFINIDO POR RESOLUÇÃO DO SENADO FEDERAL PARA AS OPERAÇÕES DE CRÉDITO POR ANTECIPAÇÃO DA RECEITA ORÇAMENTÁRIA	22.144.097,21	7,00


RGF-Anexo 04 | Tabela 4.0 - Demonstrativo das Operações de Crédito - Estados, DF e Municípios

Outras Operações Que Integram a Dívida Consolidada	Valor Realizado no Período	
	VALOR REALIZADO	
	No Quadrimestre de Referência	Até o Quadrimestre de Referência (a)
Outras Operações Que Integram a Dívida Consolidada	-	-
Parcelamentos de Dívidas		
Tributos		
Contribuições Previdenciárias		
FGTS		
Operações de Reestruturação e Recomposição do Principal de Dívidas		

RGF-Anexo 04 | Tabela 4.0 - Demonstrativo das Operações de Crédito - Estados, DF e Municípios


Notas Explicativas	Valores	
	31/12/2020	
Notas Explicativas	-	
	No Quadro "Operações de Crédito" foram efetuadas as seguintes alterações no rascunho do RGF, com base na MSC: - Na coluna "Até o Quadrimestre de Referência" - O rascunho estava considerando o valor das receitas realizadas no exercício de 2020 e não incluindo as dívidas que compõem a Dívida Consolidada Líquida, então foi realizada a alteração do valor para o total da Dívida Consolidada Líquida, conforme entendimento nos quadrimestres anteriores. No Quadro "Apuração do Cumprimento dos Limites" foram efetuadas as seguintes alterações no rascunho do RGF, com base na MSC: - Na coluna "Valor" - linha "Total Considerado para Fins da Apuração do Cumprimento do Limite (VI) = (IIIa + V - Ia - IIa)" - Foi alterado o valor devido às alterações realizadas na coluna "Até o Quadrimestre de Referência (a)" no quadro "Operações de	



 <p>Sistema de Informações Contábeis e Fiscais do Setor Público Brasileiro</p> <p>TESOURO NACIONAL</p>	Relatório de Gestão Fiscal
	Prefeitura Municipal de Votuporanga - SP (Poder Executivo)
	Orçamentos Fiscal e da Seguridade Social
	CNPJ:
	Exercício: 2020
	Período de referência: 3º trimestre

Notas Explicativas	Valores 31/12/2020
	<p>Crédito:</p> <ul style="list-style-type: none"> - Na coluna "Valor" foram inseridos os demais valores pertinentes. - Na coluna "% sobre a RCL" - linha "Total Considerado para Fins da Apuração do Cumprimento do Limite (VI) = (IIIa + V - Ia - IIa)" - Foi incluído o percentual correspondente.




 <p>Sistema de Informações Contábeis e Fiscais do Setor Público Brasileiro TESOURO NACIONAL</p>	Relatório de Gestão Fiscal
	Prefeitura Municipal de Votuporanga - SP (Poder Executivo)
	Orçamentos Fiscal e da Seguridade Social
	CNPJ:
	Exercício: 2020
	Período de referência: 3º quadrimestre

RGF-Anexo 05 | Tabela 5.0 - Demonstrativo da Disponibilidade de Caixa e dos Restos a Pagar

Disponibilidade de Caixa	Disponibilidade de Caixa									
	DISPONIBILIDADE DE CAIXA BRUTA (a)	OBRIGAÇÕES FINANCEIRAS					DISPONIBILIDADE DE CAIXA LÍQUIDA (ANTES DA INSCRIÇÃO EM RESTOS A PAGAR NÃO PROCESSADOS DO EXERCÍCIO) (g) = (a) - (b+c+d+e) - f	RESTOS A PAGAR EMPENHADOS E NÃO LIQUIDADOS DO EXERCÍCIO (h)	EMPENHOS NÃO LIQUIDADOS CANCELADOS (NÃO INSCRITOS POR INSUFICIÊNCIA FINANCEIRA)	DISPONIBILIDADE DE CAIXA LÍQUIDA (APÓS A INSCRIÇÃO EM RESTOS A PAGAR NÃO PROCESSADOS DO EXERCÍCIO) (i) = (g - h)
		Restos a Pagar Liquidados e Não Pagos	Restos a Pagar Empenhados e Não Liquidados de Exercícios Anteriores (d)	Demais Obrigações Financeiras (e)	INSUFICIÊNCIA FINANCEIRA VERIFICADA NO CONSORCIO PÚBLICO (f)	Restos a Pagar Empenhados e Não Liquidados do Exercício Anterior (b)				
TOTAL DOS RECURSOS NÃO VINCULADOS (I)	21.700.114,86	40.473,00	5.267.775,50	142.372,36	0,00		16.249.494,00	1.445.413,68		14.804.080,32
Recursos Ordinários	21.700.114,86	40.473,00	5.267.775,50	142.372,36			16.249.494,00	1.445.413,68		14.804.080,32
Outros Recursos não Vinculados	0,00						0,00			
TOTAL DOS RECURSOS VINCULADOS (II)	222.173.801,21	2.676,00	5.594.440,74	2.280.209,52	0,00		214.296.474,95	12.345.809,78		201.950.665,17
Receitas de Impostos e de Transferência de Impostos - Educação	1.987.426,18		1.152.740,55				834.685,63	620,37		834.065,26
Transferências do FUNDEB	2.008.816,32	0,00	1.170.824,51				837.991,81			837.991,81
Outros Recursos Vinculados à Educação	4.498.158,23		13.670,00	5.011,32			4.479.476,91	631.327,47		3.848.149,44
Receitas de Impostos e de Transferência de Impostos - Saúde	1.180.876,00		2.668.660,00				-1.487.784,00	3.516,25		-1.491.300,25
Outros Recursos Vinculados à Saúde	9.296.434,77	150,00	553.330,85				8.742.953,92	70.000,00		8.672.953,92
Recursos Vinculados à Assistência Social	2.466.487,43	0,00	11.897,36		0,00		2.454.590,07	32.524,98		2.422.065,09
Recursos Vinculados ao RPPS - Plano Previdenciário	185.704.926,31	0,00	17.539,51		0,00		185.687.386,80	2.707,95		185.684.678,85
Recursos Vinculados ao RPPS - Plano Financeiro	0,00						0,00			0,00
Recursos de Operações de Crédito (exceto vinculados à Educação e à Saúde)	11.610.356,98	0,00	0,00		0,00		11.610.356,98	10.673.106,66		937.250,32
Recursos de Alienação de Bens/Ativos	995.256,62		0,00		107.711,55		887.545,07	113.814,60		773.730,47
Outros Recursos Vinculados	2.425.062,37	2.526,00	5.777,96		2.167.486,65		249.271,76	818.191,50		-568.919,74
TOTAL (III) = (I + II)	243.873.916,07	43.149,00	10.862.216,24	2.422.581,88			230.545.968,05	13.791.223,46		216.754.744,59



 <p>Sistema de Informações Contábeis e Fiscais do Setor Público Brasileiro TESOURO NACIONAL</p>	Relatório de Gestão Fiscal
	Prefeitura Municipal de Votuporanga - SP (Poder Executivo)
	Orçamentos Fiscal e da Seguridade Social
	CNPJ:
	Exercício: 2020
	Período de referência: 3º trimestre

RGF-Anexo 05 | Tabela 5.0 - Demonstrativo da Disponibilidade de Caixa e dos Restos a Pagar

Notas Explicativas	Valores	
	31/12/2020	
Notas Explicativas	-	
Notas Explicativas	<p>No Quadro "Disponibilidade de Caixa" foram efetuadas as seguintes alterações no rascunho do RGF, com base na MSC:</p> <ul style="list-style-type: none"> - Na coluna "Disponibilidade de Caixa Bruta (a)" – linhas "Recursos Ordinários", "Outros Recursos Não Vinculados", "Recursos de Alienação de Bens/Ativos" e "Outros Recursos Vinculados" – tiveram seus valores substituídos pelos pertinentes. - Na coluna "Disponibilidade de Caixa Bruta (a)" – linha "Recursos Vinculados ao RPPS – Plano Financeiro" foram zerados os valores pois, a entidade apenas possui valor no Plano Previdenciário, inserindo o valor correspondente a linha "Recursos Vinculados ao RPPS – Plano Previdenciário". - Na coluna "Disponibilidade de Caixa Bruta (a)" – linhas "Total dos Recursos Não Vinculados (I)" e "Total dos Recursos Vinculados (II)" – foram corrigidos os valores devido as correções nos valores das linhas "Recursos Ordinários", "Outros Recursos Não Vinculados", "Recursos Vinculados ao RPPS – Plano Previdenciário", "Recursos de Alienação de Bens/Ativos" e "Outros Recursos Vinculados". - Na coluna "Disponibilidade de Caixa Bruta (a)" – linha "Total (III) = (I + II)" foi corrigida o valor devido a alteração nos valores das linhas "Total dos Recursos Não Vinculados (I)" e "Total dos Recursos Vinculados (II)". - Na coluna "Restos a Pagar Liquidados e Não Pagos – De Exercícios Anteriores (b)" – linha "Outros Recursos Vinculados à Saúde" foi incluído o valor pertinente. - Na coluna "Restos a Pagar Liquidados e Não Pagos – Do Exercício (c)" foram incluídos os valores pertinentes. 	
Notas Explicativas	<ul style="list-style-type: none"> - Na coluna "Restos a Pagar Empenhados e Não Liquidados de Exercícios Anteriores (d)" – linhas "Recursos Ordinários" e "Outros Recursos Vinculados" tiveram seus valores substituídos pelos pertinentes. - Na coluna "Restos a Pagar Empenhados e Não Liquidados de Exercícios Anteriores (d)" – linha "Recursos de Alienação de Bens/Ativos" foi incluído o valor pertinente. - Na coluna "Restos a Pagar Empenhados e Não Liquidados de Exercícios Anteriores (d)" – linhas "Total dos Recursos Não Vinculados (I)" e "Total dos Recursos Vinculados (II)" foram corrigidos os valores devido as correções nos valores das linhas "Recursos Ordinários", "Outros Recursos Não Vinculados" e "Recursos de Alienação de Bens/Ativos". - Na coluna "Disponibilidade de Caixa Líquida (Antes da Inscrição em Restos a Pagar Não Processados do Exercício) (g) = (a)-(b)+(c)+(e)-f) os valores foram corrigidos devido as alterações realizadas nas colunas anteriores. - Na coluna "Restos a Pagar Empenhados e Não Liquidados do Exercício (h)" foram incluídos os valores pertinentes. - Na coluna "Disponibilidade de Caixa Líquida (Após a Inscrição em Restos a Pagar Não Processados do Exercício) (i) = (g)-(h) os valores foram corrigidos devido as alterações realizadas nas colunas anteriores. 	

RGF-Anexo 06 | Tabela 6.0 - Demonstrativo Simplificado do Relatório de Gestão Fiscal

Receita Corrente Líquida	Valor Até o Trimestre	
	Valor Até o Trimestre	
Receita Corrente Líquida	-	
Receita Corrente Líquida Ajustada para Cálculo dos Limites de Endividamento	318.324.245,90	
Receita Corrente Líquida Ajustada para Cálculo dos Limites da Despesa com Pessoal	316.344.245,90	
	316.344.245,90	

RGF-Anexo 06 | Tabela 6.0 - Demonstrativo Simplificado do Relatório de Gestão Fiscal

Despesa com Pessoal	Valor Realizado no Período	
	VALOR	% SOBRE A RCL AJUSTADA
Despesa com Pessoal	-	-
Despesa Total com Pessoal - DTP	137.722.008,84	43,54
Limite Máximo (incisos I, II e III art. 20 da LRF) - <=>	170.825.892,79	54,00
Limite Prudencial (parágrafo único art. 22 da LRF) - <=>	182.284.598,15	57,30
Limite de Alerta (inciso II do §1º do art. 59 da LRF) - <=>	153.743.303,51	48,60

RGF-Anexo 06 | Tabela 6.0 - Demonstrativo Simplificado do Relatório de Gestão Fiscal


Dívida Consolidada	Comparativo do Saldo da Dívida	
	VALOR	% SOBRE A RCL AJUSTADA
Dívida Consolidada	-	-
Dívida Consolidada Líquida	-9.183.798,27	-2,90
Limite Definido por Resolução do Senado Federal	379.613.095,08	120,00

RGF-Anexo 06 | Tabela 6.0 - Demonstrativo Simplificado do Relatório de Gestão Fiscal

Garantias de Valores	Comparativo do Saldo de Garantia	
	VALOR	% SOBRE A RCL AJUSTADA
Garantias de Valores	-	-
Total das Garantias Concedidas	50.269.649,10	15,89
Limite Definido por Resolução do Senado Federal	69.595.734,10	22,00

RGF-Anexo 06 | Tabela 6.0 - Demonstrativo Simplificado do Relatório de Gestão Fiscal



 <p>Sistema de Informações Contábeis e Fiscais do Setor Público Brasileiro TESOURO NACIONAL</p>	Relatório de Gestão Fiscal
	Prefeitura Municipal de Votuporanga - SP (Poder Executivo)
	Orçamentos Fiscal e da Seguridade Social
	CNPJ:
	Exercício: 2020
	Período de referência: 3º quadrimestre

Operações de Crédito	Valor Realizado no Período	
	VALOR	% SOBRE A RCL AJUSTADA
Operações de Crédito	-	-
Operações de Crédito Internas e Externas	50.269.649,10	15,89
Limite Definido pelo Senado Federal para Operações de Crédito Externas e Internas	50.615.079,34	16,00
Operações de Crédito por Antecipação da Receita	0,00	0,00
Limite Definido pelo Senado Federal para Operações de Crédito por Antecipação da Receita	22.144.097,21	7,00

RGF-Anexo 06 | Tabela 6.0 - Demonstrativo Simplificado do Relatório de Gestão Fiscal

Restos a Pagar	Restos a Pagar e Disponibilidade de Caixa	
	RESTOS A PAGAR EMPENHADOS E NÃO LIQUIDADOS DO EXERCÍCIO	DISPONIBILIDADE DE CAIXA LÍQUIDA (APÓS A INSCRIÇÃO EM RESTOS A PAGAR NÃO PROCESSADOS DO EXERCÍCIO)
Restos a Pagar	-	-
Valor Total	13.791.223,46	216.754.745,49

RGF-Anexo 06 | Tabela 6.0 - Demonstrativo Simplificado do Relatório de Gestão Fiscal

Notas Explicativas	Valores
	31/12/2020
Notas Explicativas	-
Notas Explicativas	<p>No Quadro "Receita Corrente Líquida" foi efetuada a seguinte alteração no rascunho do RGF, com base na MSC: - Foram inseridos os valores pertinentes.</p> <p>No Quadro "Despesa com Pessoal" foram efetuadas as seguintes alterações no rascunho do RGF, com base na MSC: - Na coluna "Valor" foram inseridos os valores correspondentes as demais linhas. - Na coluna "% sobre a RCL Ajustada" - linha "Despesa Total com Pessoal - DTP" foi incluído o percentual correspondente.</p> <p>No Quadro "Dívida Consolidada" foram efetuadas as seguintes alterações no rascunho do RGF, com base na MSC: - Na coluna "Valor" - linha "Dívida Consolidada Líquida" foi alterado o valor conforme alterações realizadas no Anexo 02 - Demonstrativo da Dívida Consolidada Líquida. - Na coluna "Valor" - linha "Limite Definido por Resolução do Senado Federal" foi inserido o valor pertinente. - Na coluna "% sobre a RCL Ajustada" - linha "Dívida Consolidada Líquida" foi inserido o valor pertinente.</p> <p>No Quadro "Garantias de Valores" foi efetuada a seguinte alteração no rascunho do RGF, com base na MSC: - Foram inseridos os valores pertinentes.</p> <p>No Quadro "Operações de Crédito" foram efetuadas as seguintes alterações no rascunho do RGF, com base na MSC: - Na coluna "Valor" - linha "Operações de Crédito Internas e Externas" foi alterado o valor conforme alterações realizadas no Anexo 04 - Demonstrativo das Operações de Crédito. - Nas linhas "Limite Definido pelo Senado Federal para Operações de Crédito Externas e Internas" e "Limite Definido pelo Senado Federal para Operações de Crédito por Antecipação da Receita" foram inseridos os valores pertinentes. - Na coluna "% sobre a RCL Ajustada" - linha "Operações de Crédito Internas e Externas" foi inserido o valor pertinente.</p> <p>No Quadro "Restos a Pagar" foram efetuadas as seguintes alterações no rascunho do RGF, com base na MSC: - Na coluna "Restos a Pagar Empenhados e Não Liquidados do Exercício" foi inserido o valor pertinente. - Na coluna "Disponibilidade de Caixa Líquida (Após a Inscrição em Restos a Pagar Não Processados do Exercício)" - linha "Valor Total" foi alterado o valor conforme alterações realizadas no Anexo 05 - Demonstrativo da Disponibilidade de Caixa e dos Restos a Pagar.</p>



Lista de Assinaturas

Assinatura: 1
Digitally signed by DAIANI BILIAZZI SANTOS DE LIMA:32222040809 Date: 2021.01.27 07:24:12 GMT-03:00 Perfil: Contador Responsável Instituição: Prefeitura Municipal de Votuporanga - SP
Assinatura: 2
Digitally signed by DEOSDETE APARECIDO VECHIATO:97508373804 Date: 2021.01.27 08:21:42 GMT-03:00 Perfil: Responsável pela Administração Financeira Instituição: Prefeitura Municipal de Votuporanga - SP
Assinatura: 3
Digitally signed by IVELTON DA SILVA CASSEMIRO Date: 2021.01.27 10:35:01 GMT-03:00 Perfil: Responsável pelo Controle Interno Instituição: Prefeitura Municipal de Votuporanga - SP
Assinatura: 4
Digitally signed by JORGE AUGUSTO SEBA:58951407853 Date: 2021.01.27 11:34:45 BRT Perfil: Titular do Poder Executivo Instituição: Prefeitura Municipal de Votuporanga - SP
Assinatura: 5
Assinatura: 6

As assinaturas digitais podem ser verificadas no arquivo PDF.



Relatório Resumido da Execução Orçamentária

 <p>Sistema de Informações Contábeis e Fiscais do Setor Público Brasileiro TESOURO NACIONAL</p>	Relatório Resumido de Execução Orçamentária
	Prefeitura Municipal de Votuporanga - SP (Poder Executivo)
	Orçamentos Fiscal e da Seguridade Social
	CNPJ:
	Exercício: 2020
	Período de referência: 6º bimestre

RREO-Anexo 01 | Tabela 1.0 - Balanço Orçamentário

Receitas Orçamentárias	Estágios da Receita Orçamentária							SALDO (a-c)
	PREVISÃO INICIAL	PREVISÃO ATUALIZADA (a)	RECEITAS REALIZADAS					
			No Bimestre (b)	% (b/a)	Até o Bimestre (c)	% (c/a)		
Receitas Orçamentárias	-	-	-	-	-	-	-	-
RECEITAS (EXCETO INTRA-ORÇAMENTÁRIAS) (I)	354.806.447,00	354.806.447,00	59.706.934,50	16,83	340.633.278,46	96,01	14.173.168,54	
RECEITAS CORRENTES	332.535.947,00	332.535.947,00	54.936.034,47	16,52	331.624.603,20	99,73	911.343,80	
IMPOSTOS, TAXAS E CONTRIBUIÇÕES DE MELHORIA	82.985.300,00	82.985.300,00	10.776.155,21	12,99	72.554.411,24	87,43	10.430.888,76	
Impostos	77.961.200,00	77.961.200,00	10.015.668,53	12,85	68.377.664,78	87,71	9.583.535,22	
Taxas	4.977.100,00	4.977.100,00	760.441,57	15,28	4.174.913,85	83,88	802.186,15	
Contribuição de Melhoria	47.000,00	47.000,00	45,11	0,10	1.832,61	3,90	45.167,39	
CONTRIBUIÇÕES	14.865.447,00	14.865.447,00	2.873.386,86	19,33	14.937.541,64	100,48	-72.094,64	
Contribuições Sociais	8.985.447,00	8.985.447,00	1.902.056,40	21,17	9.704.732,11	108,01	-719.285,11	
Contribuições Econômicas								
Contribuições para Entidades Privadas de Serviço Social e de Formação Profissional								
Contribuição para o Custeio do Serviço de Iluminação Pública	5.880.000,00	5.880.000,00	971.330,46	16,52	5.232.809,53	88,99	647.190,47	
RECEITA PATRIMONIAL	9.422.000,00	9.422.000,00	109.397,60	1,16	5.486.787,71	58,23	3.935.212,29	
Exploração do Patrimônio Imobiliário do Estado	706.000,00	706.000,00	57.264,93	8,11	1.766.906,16	250,27	-1.060.906,16	
Valores Mobiliários	8.703.000,00	8.703.000,00	51.532,67	0,59	3.716.490,03	42,70	4.986.509,97	
Delegação de Serviços Públicos mediante Concessão, Permissão, Autorização ou Licença								
Exploração de Recursos Naturais								
Exploração do Patrimônio Intangível								
Cessão de Direitos								
Demais Receitas Patrimoniais	13.000,00	13.000,00	600,00	4,62	3.391,52	26,09	9.608,48	
RECEITA AGROPECUÁRIA								
RECEITA INDUSTRIAL								
RECEITA DE SERVIÇOS	40.444.000,00	40.444.000,00	7.638.374,23	18,89	40.834.452,63	100,97	-390.452,63	
Serviços Administrativos e Comerciais Gerais	40.444.000,00	40.444.000,00	7.638.374,23	18,89	40.834.452,63	100,97	-390.452,63	
Serviços e Atividades Referentes à Navegação e ao Transporte								
Serviços e Atividades Referentes à Saúde								
Serviços e Atividades Financeiras								
Outros Serviços								
TRANSFERÊNCIAS CORRENTES	176.737.800,00	176.737.800,00	32.748.423,69	18,53	191.451.177,07	108,32	-14.713.377,07	
Transferências da União e de suas Entidades	67.532.800,00	67.532.800,00	14.308.735,03	21,19	88.721.487,81	131,38	-21.188.687,81	
Transferências dos Estados e do Distrito Federal e de suas Entidades	63.116.400,00	63.116.400,00	9.659.858,50	15,30	59.875.793,40	94,87	3.240.606,60	
Transferências dos Municípios e de suas Entidades	1.103.600,00	1.103.600,00	390.458,86	35,38	1.216.014,87	110,19	-112.414,87	
Transferências de Instituições Privadas	2.000,00	2.000,00	0,00	0,00	4.000,00	200,00	-2.000,00	
Transferências de Outras Instituições Públicas	44.440.000,00	44.440.000,00	8.048.770,07	18,11	41.026.210,44	92,32	3.413.789,56	
Transferências do Exterior								
Transferências de Pessoas Físicas	543.000,00	543.000,00	340.601,23	62,73	607.670,55	111,91	-64.670,55	
Transferências Provenientes de Depósitos Não Identificados								
OUTRAS RECEITAS CORRENTES	8.081.400,00	8.081.400,00	790.296,88	9,78	6.360.232,91	78,70	1.721.167,09	
Multas Administrativas, Contratuais e Judiciais	3.940.000,00	3.940.000,00	300.865,17	7,64	1.984.540,76	50,37	1.955.459,24	
Indenizações, Restituições e Ressarcimentos	118.000,00	118.000,00	17.593,76	14,91	297.010,41	251,70	-179.010,41	
Bens, Direitos e Valores Incorporados ao Patrimônio Público								
Demais Receitas Correntes	4.023.400,00	4.023.400,00	471.837,95	11,73	4.078.681,74	101,37	-55.281,74	



Sistema de Informações Contábeis e Fiscais do Setor Público Brasileiro

TESOURO NACIONAL

Relatório Resumido de Execução Orçamentária
Prefeitura Municipal de Votuporanga - SP (Poder Executivo)
Orçamentos Fiscal e da Seguridade Social
CNPJ:
Exercício: 2020
Período de referência: 6º bimestre

Receitas Orçamentárias	Estágios da Receita Orçamentária							SALDO (a-c)
	PREVISÃO INICIAL	PREVISÃO ATUALIZADA (a)	RECEITAS REALIZADAS					
			No Bimestre (b)	% (b/a)	Até o Bimestre (c)	% (c/a)		
RECEITAS DE CAPITAL	22.270.500,00	22.270.500,00	4.770.900,03	21,42	9.008.675,26	40,45	13.261.824,74	
OPERAÇÕES DE CRÉDITO	630.000,00	630.000,00	190.413,11	30,22	820.141,65	130,18	-190.141,65	
Operações de Crédito - Mercado Interno	630.000,00	630.000,00	190.413,11	30,22	820.141,65	130,18	-190.141,65	
Operações de Crédito - Mercado Externo								
ALIENAÇÃO DE BENS	7.670.000,00	7.670.000,00	525.308,02	6,85	1.660.609,14	21,65	6.009.390,86	
Alienação de Bens Móveis					9.661,00		-9.661,00	
Alienação de Bens Imóveis	7.670.000,00	7.670.000,00	525.308,02	6,85	1.650.948,14	21,52	6.019.051,86	
Alienação de Bens Intangíveis								
AMORTIZAÇÕES DE EMPRÉSTIMOS								
TRANSFERÊNCIAS DE CAPITAL	13.970.500,00	13.970.500,00	4.055.178,90	29,03	6.527.924,47	46,73	7.442.575,53	
Transferências da União e de suas Entidades	9.116.500,00	9.116.500,00	3.444.776,75	37,79	5.734.085,30	62,90	3.382.414,70	
Transferências dos Estados e do Distrito Federal e de suas Entidades	4.854.000,00	4.854.000,00	610.402,15	12,58	793.839,17	16,35	4.060.160,83	
Transferências dos Municípios e de suas Entidades								
Transferências de Instituições Privadas								
Transferências de Outras Instituições Públicas								
Transferências do Exterior								
Transferências de Pessoas Físicas								
Transferências Provenientes de Depósitos Não Identificados								
OUTRAS RECEITAS DE CAPITAL								
Integralização do Capital Social								
Remuneração das Disponibilidades do Tesouro								
Resgate de Títulos do Tesouro								
Demais Receitas de Capital								
RECEITAS (INTRA-ORÇAMENTÁRIAS) (II)	19.900.185,00	19.900.185,00	2.789.121,25	14,02	19.153.584,96	96,25	746.600,04	
SUBTOTAL DAS RECEITAS (III) = (I + II)	374.706.632,00	374.706.632,00	62.496.055,75	16,68	359.786.863,42	96,02	14.919.768,58	
OPERAÇÕES DE CRÉDITO/REFINANCIAMENTO (IV)								
Operações de Crédito - Mercado Interno								
Mobiliária								
Contratual								
Operações de Crédito - Mercado Externo								
Mobiliária								
Contratual								
TOTAL DAS RECEITAS (V) = (III + IV)	374.706.632,00	374.706.632,00	62.496.055,75	16,68	359.786.863,42	96,02	14.919.768,58	
DÉFICIT (VI)								
TOTAL COM DÉFICIT (VII) = (V + VI)	374.706.632,00	374.706.632,00	62.496.055,75	16,68	359.786.863,42	96,02	14.919.768,58	
SALDOS DE EXERCÍCIOS ANTERIORES		5.942.558,57			5.942.558,57			
Recursos Arrecadados em Exercícios Anteriores - RPPS								
Superávit Financeiro Utilizado para Créditos Adicionais		5.942.558,57			5.942.558,57			

RREO-Anexo 01 | Tabela 1.0 - Balanço Orçamentário

Despesas Orçamentárias	Estágios da Despesa Orçamentária									
	DOTAÇÃO INICIAL (d)	DOTAÇÃO ATUALIZADA (e)	DESPESAS EMPENHADAS NO BIMESTRE	DESPESAS EMPENHADAS ATÉ O BIMESTRE (f)	SALDO (g) = (e-f)	DESPESAS LIQUIDADAS NO BIMESTRE	DESPESAS LIQUIDADAS ATÉ O BIMESTRE (h)	SALDO (i) = (e-h)	DESPESAS PAGAS ATÉ O BIMESTRE (j)	INSCRITAS EM RESTOS A PAGAR NÃO PROCESSADOS (k)
Despesas Orçamentárias	-	-	-	-	-	-	-	-	-	-



Sistema de Informações
Contábeis e Fiscais
do Setor Público Brasileiro

TESOURO NACIONAL

Relatório Resumido de Execução Orçamentária
Prefeitura Municipal de Votuporanga - SP (Poder Executivo)
Orçamentos Fiscal e da Seguridade Social
CNPJ:
Exercício: 2020
Período de referência: 6º bimestre

Despesas Orçamentárias	Estágios da Despesa Orçamentária									
	DOTAÇÃO INICIAL (d)	DOTAÇÃO ATUALIZADA (e)	DESPESAS EMPENHADAS NO BIMESTRE	DESPESAS EMPENHADAS ATÉ O BIMESTRE (f)	SALDO (g) = (e-f)	DESPESAS LIQUIDADAS NO BIMESTRE	DESPESAS LIQUIDADAS ATÉ O BIMESTRE (h)	SALDO (i) = (e-h)	DESPESAS PAGAS ATÉ O BIMESTRE (j)	INSCRITAS EM RESTOS A PAGAR NÃO PROCESSADOS (k)
DESPESAS (EXCETO INTRA-ORÇAMENTÁRIAS) (VIII)	331.748.880,00	376.425.407,31	27.260.783,88	306.947.316,78	69.478.090,53	59.583.569,50	293.156.093,32	83.269.313,99	285.780.838,37	13.791.223,46
DESPESAS CORRENTES	297.013.380,00	319.019.494,31	25.758.276,81	272.403.208,07	46.616.286,24	53.369.160,91	271.388.521,35	47.630.972,96	264.268.149,95	1.014.686,72
PESSOAL E ENCARGOS SOCIAIS	137.904.220,00	140.849.814,31	26.407.505,63	131.468.059,88	9.381.754,43	26.516.449,83	131.468.059,88	9.381.754,43	131.196.216,36	
JUROS E ENCARGOS DA DÍVIDA	1.820.000,00	1.855.000,00	163.273,76	1.643.730,23	211.269,77	163.273,76	1.643.730,23	211.269,77	1.643.730,23	
OUTRAS DESPESAS CORRENTES	157.289.160,00	176.314.680,00	-812.502,58	139.291.417,96	37.023.262,04	26.689.437,32	138.276.731,24	38.037.948,76	131.428.203,36	1.014.686,72
DESPESAS DE CAPITAL	33.908.500,00	57.367.850,00	1.502.507,07	34.544.108,71	22.823.741,29	6.214.408,59	21.767.571,97	35.600.278,03	21.512.688,42	12.776.536,74
INVESTIMENTOS	25.063.500,00	52.110.350,00	752.704,45	29.691.666,86	22.418.683,14	5.464.605,97	16.915.130,12	35.195.219,88	16.660.246,57	12.776.536,74
INVERSÕES FINANCEIRAS										
AMORTIZAÇÃO DA DÍVIDA	8.845.000,00	5.257.500,00	749.802,62	4.852.441,85	405.058,15	749.802,62	4.852.441,85	405.058,15	4.852.441,85	
RESERVA DE CONTINGÊNCIA	827.000,00	38.063,00			38.063,00			38.063,00		
DESPESAS (INTRA-ORÇAMENTÁRIAS) (IX)	18.969.600,00	21.365.664,26	4.670.265,06	19.727.705,70	1.637.958,56	4.670.265,06	19.727.705,70	1.637.958,56	16.240.744,41	
SUBTOTAL DAS DESPESAS (X) = (VIII + IX)	350.718.480,00	397.791.071,57	31.931.048,94	326.675.022,48	71.116.049,09	64.253.834,56	312.883.799,02	84.907.272,55	302.021.582,78	13.791.223,46
AMORTIZAÇÃO DA DÍVIDA / REFINANCIAMENTO (XI)										
Amortização da Dívida Interna										
Dívida Mobiliária										
Dívida Contratual										
Amortização da Dívida Externa										
Dívida Mobiliária										
Dívida Contratual										
TOTAL DAS DESPESAS (XII) = (X + XI)	350.718.480,00	397.791.071,57	31.931.048,94	326.675.022,48	71.116.049,09	64.253.834,56	312.883.799,02	84.907.272,55	302.021.582,78	13.791.223,46
SUPERÁVIT (XIII)				33.111.840,93			46.903.064,39		57.765.280,63	
TOTAL COM SUPERÁVIT (XIV) = (XII + XIII)	350.718.480,00	397.791.071,57	31.931.048,94	359.786.863,41		64.253.834,56	359.786.863,41		359.786.863,41	13.791.223,46
RESERVA DO RPPS	23.988.152,00	23.988.152,00			23.988.152,00					

RREO-Anexo 01 | Tabela 1.0 - Balanço Orçamentário

Receitas Intra Orçamentárias	Estágios da Receita Intra-Orçamentária						
	PREVISÃO INICIAL	PREVISÃO ATUALIZADA (a)	RECEITAS REALIZADAS				SALDO (a-c)
			No Bimestre (b)	% (b/a)	Até o Bimestre (c)	% (c/a)	
Receitas Intra Orçamentárias	-	-	-	-	-	-	-
RECEITAS (INTRA-ORÇAMENTÁRIAS) (II)	19.900.185,00	19.900.185,00	2.789.121,25	14,02	19.153.584,96	96,25	746.600,04
RECEITAS CORRENTES	19.900.185,00	19.900.185,00	2.789.121,25	14,02	19.153.584,96	96,25	746.600,04
IMPOSTOS, TAXAS E CONTRIBUIÇÕES DE MELHORIA							
Impostos							
Taxas							
Contribuição de Melhoria							
CONTRIBUIÇÕES	10.710.137,00	10.710.137,00	1.880.657,48	17,56	10.895.187,66	101,73	-185.050,66
Contribuições Sociais	10.710.137,00	10.710.137,00	1.880.657,48	17,56	10.895.187,66	101,73	-185.050,66
Contribuições Econômicas							
Contribuições para Entidades Privadas de Serviço Social e de Formação Profissional							
Contribuição para o Custeio do Serviço de Iluminação Pública							
RECEITA PATRIMONIAL							
Exploração do Patrimônio Imobiliário do Estado							
Valores Mobiliários							
Delegação de Serviços Públicos Mediante Concessão, Permissão, Autorização ou Licença							




Sistema de Informações
Contábeis e Fiscais
do Setor Público Brasileiro

TESOURO NACIONAL

Relatório Resumido de Execução Orçamentária
Prefeitura Municipal de Votuporanga - SP (Poder Executivo)
Orçamentos Fiscal e da Seguridade Social
CNPJ:
Exercício: 2020
Período de referência: 6º bimestre

Receitas Intra Orçamentárias	Estágios da Receita Intra-Orçamentária						
	PREVISÃO INICIAL	PREVISÃO ATUALIZADA (a)	RECEITAS REALIZADAS				SALDO (a-c)
			No Bimestre (b)	% (b/a)	Até o Bimestre (c)	% (c/a)	
Exploração de Recursos Naturais							
Exploração do Patrimônio Intangível							
Cessão de Direitos							
Demais Receitas Patrimoniais							
RECEITA AGROPECUÁRIA							
RECEITA INDUSTRIAL							
RECEITA DE SERVIÇOS							
Serviços Administrativos e Comerciais Gerais							
Serviços e Atividades Referentes à Navegação e ao Transporte							
Serviços e Atividades Referentes à Saúde							
Serviços e Atividades Financeiras							
Outros Serviços							
TRANSFERÊNCIAS CORRENTES							
Transferências da União e de suas Entidades							
Transferências dos Estados e do Distrito Federal e de suas Entidades							
Transferências dos Municípios e de suas Entidades							
Transferências de Instituições Privadas							
Transferências de Outras Instituições Públicas							
Transferências do Exterior							
Transferências de Pessoas Físicas							
Transferências Provenientes de Depósitos Não Identificados							
OUTRAS RECEITAS CORRENTES	9.190.048,00	9.190.048,00	908.463,77	9,89	8.258.397,30	89,86	931.650,70
Multas Administrativas, Contratuais e Judiciais							
Indenizações, Restituições e Ressarcimentos							
Bens, Direitos e Valores Incorporados ao Patrimônio Público							
Demais Receitas Correntes	9.190.048,00	9.190.048,00	908.463,77	9,89	8.258.397,30	89,86	931.650,70
RECEITAS DE CAPITAL							
OPERAÇÕES DE CRÉDITO							
Operações de Crédito - Mercado Interno							
Operações de Crédito - Mercado Externo							
ALIENAÇÃO DE BENS							
Alienação de Bens Móveis							
Alienação de Bens Imóveis							
Alienação de Bens Intangíveis							
AMORTIZAÇÕES DE EMPRÉSTIMOS							
TRANSFERÊNCIAS DE CAPITAL							
Transferências da União e de suas Entidades							
Transferências dos Estados e do Distrito Federal e de suas Entidades							
Transferências dos Municípios e de suas Entidades							
Transferências de Instituições Privadas							
Transferências de Outras Instituições Públicas							
Transferências do Exterior							
Transferências de Pessoas Físicas							
Transferências Provenientes de Depósitos Não Identificados							
OUTRAS RECEITAS DE CAPITAL							
Integralização do Capital Social							




 <p>Sistema de Informações Contábeis e Fiscais do Setor Público Brasileiro TESOURO NACIONAL</p>	Relatório Resumido de Execução Orçamentária
	Prefeitura Municipal de Votuporanga - SP (Poder Executivo)
	Orçamentos Fiscal e da Seguridade Social
	CNPJ:
	Exercício: 2020
	Período de referência: 6º bimestre

Receitas Intra Orçamentárias	Estágios da Receita Intra-Orçamentária						
	PREVISÃO INICIAL	PREVISÃO ATUALIZADA (a)	RECEITAS REALIZADAS				SALDO (a-c)
			No Bimestre (b)	% (b/a)	Até o Bimestre (c)	% (c/a)	
Remuneração das Disponibilidades do Tesouro							
Resgate de Títulos do Tesouro							
Demais Receitas de Capital							

RREO-Anexo 01 | Tabela 1.0 - Balanço Orçamentário

Despesas Intra Orçamentárias	Estágios da Despesa Intra-Orçamentária									
	DOTAÇÃO INICIAL (d)	DOTAÇÃO ATUALIZADA (e)	DESPESAS EMPENHADAS NO BIMESTRE	DESPESAS EMPENHADAS ATÉ O BIMESTRE (f)	SALDO (g) = (e-f)	DESPESAS LIQUIDADAS NO BIMESTRE	DESPESAS LIQUIDADAS ATÉ O BIMESTRE (h)	SALDO (i) = (e-h)	DESPESAS PAGAS ATÉ O BIMESTRE (j)	INSCRITAS EM RESTOS A PAGAR NÃO PROCESSADOS (k)
Despesas Intra Orçamentárias	-	-	-	-	-	-	-	-	-	-
DESPESAS (INTRA-ORÇAMENTÁRIAS) (IX)	18.969.600,00	21.365.664,26	4.670.265,06	19.727.705,70	1.637.958,56	4.670.265,06	19.727.705,70	1.637.958,56	16.240.744,41	
DESPESAS CORRENTES	18.969.600,00	21.365.664,26	4.670.265,06	19.727.705,70	1.637.958,56	4.670.265,06	19.727.705,70	1.637.958,56	16.240.744,41	
PESSOAL E ENCARGOS SOCIAIS	18.969.600,00	21.365.664,26	4.670.265,06	19.727.705,70	1.637.958,56	4.670.265,06	19.727.705,70	1.637.958,56	16.240.744,41	
JUROS E ENCARGOS DA DÍVIDA										
OUTRAS DESPESAS CORRENTES										
DESPESAS DE CAPITAL										
INVESTIMENTOS										
INVERSÕES FINANCEIRAS										
AMORTIZAÇÃO DA DÍVIDA										
RESERVA DE CONTINGÊNCIA										



 <p>Sistema de Informações Contábeis e Fiscais do Setor Público Brasileiro TESOURO NACIONAL</p>	Relatório Resumido de Execução Orçamentária
	Prefeitura Municipal de Votuporanga - SP (Poder Executivo)
	Orçamentos Fiscal e da Seguridade Social
	CNPJ:
	Exercício: 2020
	Período de referência: 6º bimestre

RREO-Anexo 01 | Tabela 1.0 - Balanço Orçamentário

Notas Explicativas	Valores
	31/12/2020
Notas Explicativas	-
Notas Explicativas	<p>No "Quadro Receitas Orçamentárias" foram efetuadas as seguintes alterações no rascunho do RREO, com base na MSC:</p> <ul style="list-style-type: none"> - Na linha "Indenizações, Restituições e Ressarcimentos" - colunas "No Bimestre (b)" e "Até o Bimestre (c)" foram alterados os valores. - Na linha "Outras Receitas Correntes" - colunas "No Bimestre (b)" e "Até o Bimestre (c)" foram corrigidos os valores, devido a alteração na linha "Indenizações, Restituições e Ressarcimentos". - Na linha "Receitas Correntes" - colunas "No Bimestre (b)" e "Até o Bimestre (c)" foram corrigidos os valores, devido a alteração na linha "Outras Receitas Correntes". - Na linha "Receitas (Exceto Intra-Orçamentárias) (I)" - colunas "No Bimestre (b)" e "Até o Bimestre (c)" foram corrigidos os valores, devido a alteração na linha "Receitas Correntes". - Na linha "Subtotal das Receitas (II) = (I + II)" - colunas "No Bimestre (b)" e "Até o Bimestre (c)" foram corrigidos os valores, devido a alteração na linha "Receitas (Exceto Intra-Orçamentárias) (I)". - Na linha "Total das Receitas (V) = (III + IV)" - colunas "No Bimestre (b)" e "Até o Bimestre (c)" foram corrigidos os valores, devido a alteração na linha "Subtotal das Receitas (II) = (I + II)". - Na linha "Total com Déficit (VII) = (V + VI)" - colunas "No Bimestre (b)" e "Até o Bimestre (c)" foram corrigidos os valores, devido a alteração na linha "Total das Receitas (V) = (III + IV)". - Na linha "Superávit Financeiro Utilizado para Créditos Adicionais" - colunas "Previsão Atualizada (a)" e "Até o Bimestre (c)" foi alterado o valor, pois o rascunho não estava considerando como recurso, os valores de Crédito Especial até a data de 30/06/2020, apenas os valores posteriores a esta data. - Na linha "Saldos de Exercícios Anteriores" - colunas "Previsão Atualizada (a)" e "Até o Bimestre (c)" foi corrigido o valor, devido a alteração na linha "Superávit Financeiro Utilizado para Créditos Adicionais".
Notas Explicativas	<p>No "Quadro Despesas Orçamentárias" foram efetuadas as seguintes alterações no rascunho do RREO, com base na MSC:</p> <ul style="list-style-type: none"> - Na linha "Reserva de Contingência" - coluna "Dotação Atualizada (a)" foi corrigido o valor. - Na linha "Outras Despesas Correntes" - colunas "Despesas Empenhadas até o Bimestre (f)" e "Despesas Liquidadas até o Bimestre (h)" foi corrigido o valor. - Na linha "Despesas Correntes" - colunas "Despesas Empenhadas até o Bimestre (f)" e "Despesas Liquidadas até o Bimestre (h)" foi corrigido o valor, devido a alteração na linha "Outras Despesas Correntes". - Na linha "Despesas (Exceto Intra-orçamentárias) (VIII)" - colunas "Dotação Atualizada (a)", "Despesas Empenhadas até o Bimestre (f)" e "Despesas Liquidadas até o Bimestre (h)" foi corrigido o valor, devido a alterações nas linhas "Reserva de Contingência" e "Despesas Correntes". - Na linha "Subtotal das Despesas (X) = (VIII + IX)" - colunas "Dotação Atualizada (a)", "Despesas Empenhadas até o Bimestre (f)" e "Despesas Liquidadas até o Bimestre (h)" foi corrigido o valor, devido a alteração na linha "Despesas (exceto intra-orçamentárias) (VIII)". - Na linha "Total das Despesas (XII) = (X+XI)" - colunas "Dotação Atualizada (a)", "Despesas Empenhadas até o Bimestre (f)" e "Despesas Liquidadas até o Bimestre (h)" foi corrigido o valor, devido a alteração na linha "Subtotal das Despesas (X) = (VIII + IX)". - Na linha "Superávit (XIII)" - coluna "Despesas Liquidadas até o Bimestre (h)" foi corrigido o valor, devido a alteração na linha "Total das Despesas (XII) = (X+XI)". - Nas colunas "Saldo (g) = (e-f)" e "Saldo (l) = (e-h)" - linhas "Despesas (exceto intra-orçamentárias) (VIII)", "Despesas Correntes", "Outras Despesas Correntes", "Reserva de Contingência", "Subtotal das Despesas (X) = (VIII + IX)" e "Total das Despesas (XII) = (X+XI)" foram corrigidos os valores, devido alterações nas colunas "Dotação Atualizada (a)", "Despesas Empenhadas até o Bimestre (f)" e "Despesas Liquidadas até o Bimestre (h)".



siconfi
TESOURO NACIONAL

Sistema de Informações
Contábeis e Fiscais
do Setor Público Brasileiro

Relatório Resumido de Execução Orçamentária
Prefeitura Municipal de Votuporanga - SP (Poder Executivo)
Orçamentos Fiscal e da Seguridade Social
CNPJ:
Exercício: 2020
Período de referência: 6º bimestre

RREO-Anexo 02 | Tabela 2.0 - Demonstrativo da Execução das Despesas por Função/Subfunção | Total das Despesas Exceto Intra-Orçamentárias

Função/Subfunção	Execução da Despesa										
	DOTAÇÃO INICIAL	DOTAÇÃO ATUALIZADA (a)	DESPESAS EMPENHADAS NO BIMESTRE	DESPESAS EMPENHADAS ATÉ O BIMESTRE (b)	% (b/total b)	SALDO (c) = (a-b)	DESPESAS LIQUIDADAS NO BIMESTRE	DESPESAS LIQUIDADAS ATÉ O BIMESTRE (d)	% (d/total d)	SALDO (e) = (a-d)	INSCRITAS EM RESTOS A PAGAR NÃO PROCESSADOS (f)
DESPESAS (EXCETO INTRA-ORÇAMENTÁRIAS) (I)	331.748.880,00	376.425.407,31	27.260.783,88	306.947.316,78	93,96	69.478.090,53	59.583.569,50	293.156.093,32	93,69	83.269.313,99	13.791.223,46
Legislativa	5.804.000,00	5.744.000,00	921.402,92	5.089.595,09	1,56	654.404,91	1.080.347,95	5.089.595,09	1,63	654.404,91	
Ação Legislativa	5.804.000,00	5.744.000,00	921.402,92	5.089.595,09	1,56	654.404,91	1.080.347,95	5.089.595,09	1,63	654.404,91	
Controle Externo											
FU01 - Administração Geral											
FU01 - Demais Subfunções											
Judiciária											
Ação Judiciária											
Defesa do Interesse Público no Processo Judiciário											
FU02 - Administração Geral											
FU02 - Demais Subfunções											
Essencial à Justiça											
Defesa da Ordem Jurídica											
Representação Judicial e Extrajudicial											
FU03 - Administração Geral											
FU03 - Demais Subfunções											
Administração	29.151.500,00	42.415.726,13	2.838.461,34	36.732.748,36	11,24	5.682.977,77	5.165.786,50	28.686.554,91	9,17	13.729.171,22	8.046.193,45
Planejamento e Orçamento	1.752.000,00	1.504.190,42	237.774,12	1.385.758,82	0,42	118.431,60	285.343,25	1.385.758,82	0,44	118.431,60	
FU04 - Administração Geral	17.564.000,00	30.944.983,32	2.224.543,98	27.081.431,41	8,29	3.863.551,91	3.399.849,40	19.071.364,12	6,10	11.873.619,20	8.010.067,29
Administração Financeira	187.000,00	166.243,37	16.814,21	139.732,49	0,04	26.510,88	16.994,00	139.732,49	0,04	26.510,88	
Controle Interno	709.000,00	650.993,37	125.697,61	621.208,51	0,19	29.784,86	125.697,61	621.208,51	0,20	29.784,86	
Normatização e Fiscalização											
Tecnologia da Informação	475.000,00	589.000,00	26.442,99	415.607,77	0,13	173.392,23	105.180,84	415.607,77	0,13	173.392,23	
Ordenamento Territorial	3.472.000,00	3.609.099,29	409.119,02	3.179.513,83	0,97	429.585,46	543.815,68	3.179.387,67	1,02	429.711,62	126,16
Formação de Recursos Humanos											
Administração de Receitas	4.516.500,00	4.373.950,42	-244.191,54	3.439.821,53	1,05	934.128,89	568.932,51	3.403.821,53	1,09	970.128,89	36.000,00
Administração de Concessões											
Comunicação Social	486.000,00	577.265,94	42.260,95	469.674,00	0,14	107.591,94	119.973,21	469.674,00	0,15	107.591,94	
FU04 - Demais Subfunções											
Defesa Nacional											
Defesa Aérea											
Defesa Naval											
Defesa Terrestre											
FU05 - Administração Geral											
FU05 - Demais Subfunções											
Segurança Pública											
Policlimento											
Defesa Civil											
Informação e Inteligência											
FU06 - Administração Geral											
FU06 - Demais Subfunções											
Relações Exteriores											
Relações Diplomáticas											
Cooperação Internacional											
FU07 - Administração Geral											
FU07 - Demais Subfunções											
Assistência Social	14.048.000,00	17.105.474,92	1.201.151,63	11.628.185,82	3,56	5.477.289,10	2.537.604,55	11.595.660,84	3,71	5.509.814,08	32.524,98
Assistência ao Idoso	762.500,00	1.505.860,00	-24.213,70	639.925,33	0,20	865.934,67	227.760,33	637.900,35	0,20	867.959,65	2.024,98
Assistência ao Portador de Deficiência											
Assistência à Criança e ao Adolescente	2.010.500,00	2.416.550,00	47.152,26	1.161.767,66	0,36	1.254.782,34	277.317,89	1.161.767,66	0,37	1.254.782,34	
Assistência Comunitária	11.036.000,00	12.950.387,01	1.147.983,65	9.642.075,73	2,95	3.308.311,28	1.996.649,69	9.611.575,73	3,07	3.338.811,28	30.500,00



Sistema de Informações
Contábeis e Fiscais
do Setor Público Brasileiro

Relatório Resumido de Execução Orçamentária
Prefeitura Municipal de Votuporanga - SP (Poder Executivo)
Orçamentos Fiscal e da Seguridade Social
CNPJ:
Exercício: 2020
Período de referência: 6º bimestre

Função/Subfunção	Execução da Despesa										
	DOTAÇÃO INICIAL	DOTAÇÃO ATUALIZADA (a)	DESPESAS EMPENHADAS NO BIMESTRE	DESPESAS EMPENHADAS ATÉ O BIMESTRE (b)	% (b/total b)	SALDO (c) = (a-b)	DESPESAS LIQUIDADAS NO BIMESTRE	DESPESAS LIQUIDADAS ATÉ O BIMESTRE (d)	% (d/total d)	SALDO (e) = (a-d)	INSCRITAS EM RESTOS A PAGAR NÃO PROCESSADOS (f)
FU08 - Administração Geral											
FU08 - Demais Subfunções	239.000,00	232.677,91	30.229,42	184.417,10	0,06	48.260,81	35.876,64	184.417,10	0,06	48.260,81	
Previdência Social	13.223.880,00	13.223.880,00	1.333.851,76	7.158.229,96	2,19	6.065.650,04	1.455.655,17	7.155.522,01	2,29	6.068.357,99	2.707,95
Previdência Básica											
Previdência do Regime Estatutário											
Previdência Complementar											
Previdência Especial											
FU09 - Administração Geral	13.223.880,00	13.223.880,00	1.333.851,76	7.158.229,96	2,19	6.065.650,04	1.455.655,17	7.155.522,01	2,29	6.068.357,99	2.707,95
FU09 - Demais Subfunções											
Saúde	76.600.500,00	92.049.957,94	5.294.620,67	81.366.703,79	24,91	10.683.254,16	16.130.243,84	81.293.187,53	25,98	10.756.770,41	73.516,25
Atenção Básica	46.900.000,00	52.255.719,09	2.893.768,64	48.289.024,93	14,78	3.966.694,16	9.029.533,10	48.285.508,68	15,43	3.970.210,41	3.516,25
Assistência Hospitalar e Ambulatorial	16.972.500,00	17.896.800,00	599.585,08	16.892.365,01	5,17	1.004.434,99	2.878.756,55	16.822.365,01	5,38	1.074.434,99	70.000,00
Suporte Profilático e Terapêutico	5.389.000,00	6.875.058,85	250.447,57	6.728.514,86	2,06	146.543,99	1.159.577,41	6.728.514,86	2,15	146.543,99	
Vigilância Sanitária	844.500,00	787.500,00	171.583,26	698.370,28	0,21	89.129,72	177.064,54	698.370,28	0,22	89.129,72	
Vigilância Epidemiológica	6.494.500,00	7.480.250,00	625.052,16	4.890.042,98	1,50	2.590.207,02	1.082.038,67	4.890.042,98	1,56	2.590.207,02	
Alimentação e Nutrição											
FU10 - Administração Geral		6.754.630,00	754.183,96	3.868.385,72	1,18	2.886.244,28	1.803.273,57	3.868.385,72	1,24	2.886.244,28	
FU10 - Demais Subfunções											
Trabalho	498.000,00	486.100,00	-162.296,31	94.298,70	0,03	391.801,30	26.558,03	94.298,70	0,03	391.801,30	
Proteção e Benefícios ao Trabalhador											
Relações de Trabalho											
Empregabilidade											
Fomento ao Trabalho	498.000,00	486.100,00	-162.296,31	94.298,70	0,03	391.801,30	26.558,03	94.298,70	0,03	391.801,30	
FU11 - Administração Geral											
FU11 - Demais Subfunções											
Educação	79.816.000,00	83.217.460,00	7.706.894,52	64.962.910,89	19,89	18.254.539,11	13.625.364,29	64.325.606,10	20,56	18.891.843,90	637.304,79
Ensino Fundamental	41.413.500,00	42.231.893,00	3.364.211,85	34.607.179,43	10,59	7.624.713,57	7.178.921,41	34.490.167,68	11,02	7.741.725,32	117.011,75
Ensino Médio	786.000,00	496.754,00	-182.639,27	55.344,22	0,02	441.409,78		55.344,22	0,02	441.409,78	
Ensino Profissional	605.000,00	739.850,00	-69.093,33	518.949,95	0,16	220.900,05	96.694,13	518.949,95	0,17	220.900,05	
Ensino Superior	442.800,00	442.800,00	28.973,29	274.733,42	0,08	168.066,58	53.973,29	274.733,42	0,09	168.066,58	
Educação Infantil	36.568.700,00	39.306.153,00	4.565.441,98	29.506.703,87	9,03	9.799.449,13	6.295.775,46	28.986.410,83	9,26	10.319.742,17	520.293,04
Educação de Jovens e Adultos											
Educação Especial											
Educação Básica											
FU12 - Administração Geral											
FU12 - Demais Subfunções											
Cultura	5.467.000,00	6.117.532,75	688.965,53	3.667.173,58	1,12	2.450.359,17	1.400.052,30	3.666.827,94	1,17	2.450.704,81	345,64
Patrimônio Histórico Artístico e Arqueológico											
Difusão Cultural	5.467.000,00	6.117.532,75	688.965,53	3.667.173,58	1,12	2.450.359,17	1.400.052,30	3.666.827,94	1,17	2.450.704,81	345,64
FU13 - Administração Geral											
FU13 - Demais Subfunções											
Direitos da Cidadania	1.841.000,00	1.769.343,70	228.291,44	1.517.797,44	0,46	251.546,26	293.949,50	1.515.498,31	0,48	253.845,39	2.299,13
Custódia e Reintegração Social											
Direitos Individuais Coletivos e Difusos	1.398.000,00	1.314.143,70	176.463,34	1.146.517,62	0,35	167.626,08	211.864,13	1.144.218,49	0,37	169.925,21	2.299,13
Assistência aos Povos Indígenas											
FU14 - Administração Geral											
FU14 - Demais Subfunções											
Urbanismo	443.000,00	455.200,00	51.828,10	371.279,82	0,11	83.920,18	82.085,37	371.279,82	0,12	83.920,18	
Infra-Estrutura Urbana	19.858.000,00	24.543.844,62	846.687,41	19.921.030,67	6,10	4.622.813,95	3.706.652,54	16.510.935,48	5,28	8.032.909,14	3.410.095,19
Serviços Urbanos	7.417.500,00	11.566.292,91	827.125,96	8.252.124,71	2,53	3.314.168,20	1.544.039,88	5.020.953,25	1,60	6.545.339,66	3.231.171,46
Transportes Coletivos Urbanos	12.440.500,00	12.977.551,71	19.561,45	11.668.905,96	3,57	1.308.645,75	2.162.612,66	11.489.982,23	3,67	1.487.569,48	178.923,73
FU15 - Administração Geral											
FU15 - Demais Subfunções											
Habitação	1.616.000,00	1.063.181,89	152.157,24	913.148,65	0,28	150.033,24	161.753,41	913.148,65	0,29	150.033,24	
Habitação Rural											



Sistema de Informações
Contábeis e Fiscais
do Setor Público Brasileiro

TESOURO NACIONAL

Relatório Resumido de Execução Orçamentária
Prefeitura Municipal de Votuporanga - SP (Poder Executivo)
Orçamentos Fiscal e da Seguridade Social
CNPJ:
Exercício: 2020
Período de referência: 6º bimestre

Função/Subfunção	Execução da Despesa										
	DOTAÇÃO INICIAL	DOTAÇÃO ATUALIZADA (a)	DESPESAS EMPENHADAS NO BIMESTRE	DESPESAS EMPENHADAS ATÉ O BIMESTRE (b)	%(b/total b)	SALDO (c) = (a-b)	DESPESAS LIQUIDADAS NO BIMESTRE	DESPESAS LIQUIDADAS ATÉ O BIMESTRE (d)	%(d/total d)	SALDO (e) = (a-d)	INSCRITAS EM RESTOS A PAGAR NÃO PROCESSADOS (f)
Habitação Urbana	1.616.000,00	1.063.181,89	152.157,24	913.148,65	0,28	150.033,24	161.753,41	913.148,65	0,29	150.033,24	
FU16 - Administração Geral											
FU16 - Demais Subfunções											
Saneamento	22.647.000,00	34.810.000,00	2.679.465,98	30.681.110,18	9,39	4.128.889,82	6.656.409,60	30.176.290,64	9,64	4.633.709,36	504.819,54
Saneamento Básico Rural											
Saneamento Básico Urbano	16.425.000,00	27.442.000,00	1.998.799,72	24.131.676,38	7,39	3.310.323,62	5.313.162,73	23.660.249,54	7,56	3.781.750,46	471.426,84
FU17 - Administração Geral	6.222.000,00	7.368.000,00	680.666,26	6.549.433,80	2,00	818.566,20	1.343.246,87	6.516.041,10	2,08	851.958,90	33.392,70
FU17 - Demais Subfunções											
Gestão Ambiental	14.673.000,00	12.664.000,00	478.896,05	12.226.188,28	3,74	437.811,72	2.117.788,07	11.021.703,19	3,81	742.296,81	304.485,09
Preservação e Conservação Ambiental	14.670.000,00	12.661.000,00	478.896,05	12.224.503,43	3,74	436.496,57	2.117.788,07	11.920.016,34	3,81	740.981,66	304.485,09
Controle Ambiental											
Recuperação de Áreas Degradadas											
Recursos Hídricos											
Meteorologia											
FU18 - Administração Geral	3.000,00	3.000,00		1.684,85	0,00	1.315,15		1.684,85	0,00	1.315,15	
FU18 - Demais Subfunções											
Ciência e Tecnologia											
Desenvolvimento Científico											
Desenvolvimento Tecnológico e Engenharia											
Difusão do Conhecimento Científico e Tecnológico											
FU19 - Administração Geral											
FU19 - Demais Subfunções											
Agricultura	585.000,00	612.302,33	45.275,36	480.138,36	0,15	132.163,97	77.945,42	478.633,49	0,15	133.668,84	1.504,87
Abastecimento											
Extensão Rural	522.000,00	586.302,33	45.275,36	480.138,36	0,15	106.163,97	77.945,42	478.633,49	0,15	107.668,84	1.504,87
Irrigação											
Promoção da Produção Agropecuária											
Defesa Agropecuária	63.000,00	26.000,00				26.000,00				26.000,00	
FU20 - Administração Geral											
FU20 - Demais Subfunções											
Organização Agrária											
Reforma Agrária											
Colonização											
FU21 - Administração Geral											
FU21 - Demais Subfunções											
Indústria	742.000,00	753.927,91	27.272,69	511.368,51	0,16	242.559,40	99.015,90	511.368,51	0,16	242.559,40	
Promoção Industrial	742.000,00	753.927,91	27.272,69	511.368,51	0,16	242.559,40	99.015,90	511.368,51	0,16	242.559,40	
Produção Industrial											
Mineração											
Propriedade Industrial											
Normalização e Qualidade											
FU22 - Administração Geral											
FU22 - Demais Subfunções											
Comércio e Serviços	2.987.000,00	3.041.297,34	-51.031,61	2.128.111,01	0,65	913.186,33	492.391,77	2.033.896,69	0,65	1.007.400,65	94.214,32
Promoção Comercial	1.611.000,00	1.578.297,34	35.492,14	1.541.333,03	0,47	36.964,31	257.999,87	1.541.333,03	0,49	36.964,31	
Comercialização											
Comércio Exterior											
Serviços Financeiros											
Turismo	1.376.000,00	1.463.000,00	-86.523,75	586.777,98	0,18	876.222,02	234.391,90	492.563,66	0,16	970.436,34	94.214,32
FU23 - Administração Geral											
FU23 - Demais Subfunções											
Comunicações											
Comunicações Postais											
Telecomunicações											
FU24 - Administração Geral											



Sistema de Informações
Contábeis e Fiscais
do Setor Público Brasileiro

TESOURO NACIONAL


Relatório Resumido de Execução Orçamentária
Prefeitura Municipal de Votuporanga - SP (Poder Executivo)
Orçamentos Fiscal e da Seguridade Social
CNPJ:
Exercício: 2020
Período de referência: 6º bimestre

Função/Subfunção	Execução da Despesa										
	DOTAÇÃO INICIAL	DOTAÇÃO ATUALIZADA (a)	DESPESAS EMPENHADAS NO BIMESTRE	DESPESAS EMPENHADAS ATÉ O BIMESTRE (b)	% (b/total b)	SALDO (c) = (a-b)	DESPESAS LIQUIDADAS NO BIMESTRE	DESPESAS LIQUIDADAS ATÉ O BIMESTRE (d)	% (d/total d)	SALDO (e) = (a-d)	INSCRITAS EM RESTOS A PAGAR NÃO PROCESSADOS (f)
FU24 - Demais Subfunções											
Energia											
Conservação de Energia											
Energia Elétrica											
Combustíveis Minerais											
Biocombustíveis											
FU25 - Administração Geral											
FU25 - Demais Subfunções											
Transporte	7.265.000,00	7.423.347,83	165.900,28	4.904.244,49	1,50	2.519.103,34	884.208,42	4.798.881,33	1,53	2.624.466,50	105.363,16
Transporte Aéreo											
Transporte Rodoviário	6.650.000,00	6.566.347,83	357.928,28	4.488.023,43	1,37	2.078.324,40	862.986,42	4.382.660,27	1,40	2.183.687,56	105.363,16
Transporte Ferroviário											
Transporte Hidroviário											
Transportes Especiais											
FU26 - Administração Geral											
FU26 - Demais Subfunções	615.000,00	857.000,00	-192.028,00	416.221,06	0,13	440.778,94	21.222,00	416.221,06	0,13	440.778,94	
Desporto e Lazer	9.989.000,00	10.126.446,95	539.403,92	4.525.654,57	1,39	5.600.792,38	926.819,49	3.949.805,47	1,26	6.176.641,48	575.849,10
Desporto de Rendimento											
Desporto Comunitário	8.516.500,00	8.428.813,01	484.446,14	4.244.792,31	1,30	4.184.020,70	866.081,71	3.668.943,21	1,17	4.759.869,80	575.849,10
Lazer	1.472.500,00	1.697.633,94	54.957,78	280.862,26	0,09	1.416.771,68	60.737,78	280.862,26	0,09	1.416.771,68	
FU27 - Administração Geral											
FU27 - Demais Subfunções											
Encargos Especiais	24.110.000,00	19.219.530,00	2.325.413,06	18.438.678,44	5,64	780.851,56	2.745.022,75	18.438.678,44	5,89	780.851,56	
Refinanciamento da Dívida Interna											
Refinanciamento da Dívida Externa											
Serviço da Dívida Interna	10.625.000,00	7.082.500,00	913.076,38	6.484.528,48	1,99	597.971,52	913.076,38	6.484.528,48	2,07	597.971,52	
Serviço da Dívida Externa											
Transferências											
Outros Encargos Especiais	13.485.000,00	12.137.030,00	1.412.336,68	11.954.149,96	3,66	182.880,04	1.831.946,37	11.954.149,96	3,82	182.880,04	
Transferências para a Educação Básica											
FU28 - Demais Subfunções											
Reserva de Contingência	827.000,00	38.063,00				38.063,00				38.063,00	
DESPESAS (INTRA-ORÇAMENTÁRIAS) (II)	18.969.600,00	21.365.664,26	4.670.265,06	19.727.705,70	6,04	1.637.958,56	4.670.265,06	19.727.705,70	6,31	1.637.958,56	
TOTAL (III) = (I + II)	350.718.480,00	397.791.071,57	31.931.048,94	326.675.022,48	100,00	71.116.049,09	64.253.834,56	312.883.799,02	100,00	84.907.272,55	13.791.223,46

RREO-Anexo 02 | Tabela 2.0 - Demonstrativo da Execução das Despesas por Função/Subfunção | Total de Despesas


Função/Subfunção - Intra	Execução da Despesa - Intra										
	DOTAÇÃO INICIAL	DOTAÇÃO ATUALIZADA (a)	DESPESAS EMPENHADAS NO BIMESTRE	DESPESAS EMPENHADAS ATÉ O BIMESTRE (b)	% (b/III b)	SALDO (c) = (a-b)	DESPESAS LIQUIDADAS NO BIMESTRE	DESPESAS LIQUIDADAS ATÉ O BIMESTRE (d)	% (d/III d)	SALDO (e) = (a-d)	INSCRITAS EM RESTOS A PAGAR NÃO PROCESSADOS (f)
DESPESAS (INTRA-ORÇAMENTÁRIAS) (II)	18.969.600,00	21.365.664,26	4.670.265,06	19.727.705,70	6,04	1.637.958,56	4.670.265,06	19.727.705,70	6,31	1.637.958,56	
Legislativa	310.000,00	370.000,00	86.341,49	358.165,77	0,11	11.834,23	86.341,49	358.165,77	0,11	11.834,23	
Ação Legislativa	310.000,00	370.000,00	86.341,49	358.165,77	0,11	11.834,23	86.341,49	358.165,77	0,11	11.834,23	
Controle Externo											
FU01 - Administração Geral											
FU01 - Demais Subfunções											
Judiciária											
Ação Judiciária											
Defesa do Interesse Público no Processo Judiciário											
FU02 - Administração Geral											
FU02 - Demais Subfunções											
Essencial à Justiça											
Defesa da Ordem Jurídica											



 <p>Sistema de Informações Contábeis e Fiscais do Setor Público Brasileiro TESOURO NACIONAL</p>	Relatório Resumido de Execução Orçamentária
	Prefeitura Municipal de Votuporanga - SP (Poder Executivo)
	Orçamentos Fiscal e da Seguridade Social
	CNPJ:
	Exercício: 2020
	Período de referência: 6º bimestre

Função/Subfunção - Intra	Execução da Despesa - Intra										
	DOTAÇÃO INICIAL	DOTAÇÃO ATUALIZADA (a)	DESPESAS EMPENHADAS NO BIMESTRE	DESPESAS EMPENHADAS ATÉ O BIMESTRE (b)	% (b/III b)	SALDO (c) = (a-b)	DESPESAS LIQUIDADAS NO BIMESTRE	DESPESAS LIQUIDADAS ATÉ O BIMESTRE (d)	% (d/III d)	SALDO (e) = (a-d)	INSCRITAS EM RESTOS A PAGAR NÃO PROCESSADOS (f)
Representação Judicial e Extrajudicial											
FU03 - Administração Geral											
FU03 - Demais Subfunções											
Administração	2.555.500,00	2.349.922,16	551.163,60	2.319.416,08	0,71	30.506,08	551.163,60	2.319.416,08	0,74	30.506,08	
Planejamento e Orçamento	244.000,00	214.000,00	50.138,16	213.115,90	0,07	884,10	50.138,16	213.115,90	0,07	884,10	
FU04 - Administração Geral	1.328.500,00	1.274.567,69	299.789,60	1.260.071,34	0,39	14.496,35	299.789,60	1.260.071,34	0,40	14.496,35	
Administração Financeira											
Controle Interno	100.000,00	100.093,02	23.029,10	97.277,65	0,03	2.815,37	23.029,10	97.277,65	0,03	2.815,37	
Normatização e Fiscalização											
Tecnologia da Informação	61.000,00	50.058,55	11.051,59	46.062,98	0,01	3.995,57	11.051,59	46.062,98	0,01	3.995,57	
Ordenamento Territorial	476.000,00	391.652,34	92.054,52	384.849,29	0,12	6.803,05	92.054,52	384.849,29	0,12	6.803,05	
Formação de Recursos Humanos											
Administração de Receitas	317.000,00	299.810,73	70.757,56	299.768,31	0,09	42,42	70.757,56	299.768,31	0,10	42,42	
Administração de Concessões											
Comunicação Social	29.000,00	19.739,83	4.343,07	18.270,61	0,01	1.469,22	4.343,07	18.270,61	0,01	1.469,22	
FU04 - Demais Subfunções											
Defesa Nacional											
Defesa Aérea											
Defesa Naval											
Defesa Terrestre											
FU05 - Administração Geral											
FU05 - Demais Subfunções											
Segurança Pública											
Policliamento											
Defesa Civil											
Informação e Inteligência											
FU06 - Administração Geral											
FU06 - Demais Subfunções											
Relações Exteriores											
Relações Diplomáticas											
Cooperação Internacional											
FU07 - Administração Geral											
FU07 - Demais Subfunções											
Assistência Social	781.000,00	905.668,23	212.836,04	885.851,61	0,27	19.816,62	212.836,04	885.851,61	0,28	19.816,62	
Assistência ao Idoso											
Assistência ao Portador de Deficiência											
Assistência à Criança e ao Adolescente	57.000,00	67.100,00	15.885,79	65.068,23	0,02	2.031,77	15.885,79	65.068,23	0,02	2.031,77	
Assistência Comunitária	707.000,00	819.882,25	192.808,90	803.684,11	0,25	16.198,14	192.808,90	803.684,11	0,26	16.198,14	
FU08 - Administração Geral											
FU08 - Demais Subfunções	17.000,00	18.685,98	4.141,35	17.099,27	0,01	1.586,71	4.141,35	17.099,27	0,01	1.586,71	
Previdência Social	83.600,00	83.600,00	17.337,45	72.792,54	0,02	10.807,46	17.337,45	72.792,54	0,02	10.807,46	
Previdência Básica											
Previdência do Regime Estatutário											
Previdência Complementar											
Previdência Especial											
FU09 - Administração Geral	83.600,00	83.600,00	17.337,45	72.792,54	0,02	10.807,46	17.337,45	72.792,54	0,02	10.807,46	
FU09 - Demais Subfunções											
Saúde	3.550.500,00	4.241.750,54	975.450,49	4.182.279,63	1,28	59.470,91	975.450,49	4.182.279,63	1,34	59.470,91	
Atenção Básica	2.383.000,00	3.060.548,38	718.245,61	3.029.648,96	0,93	30.899,42	718.245,61	3.029.648,96	0,97	30.899,42	
Assistência Hospitalar e Ambulatorial	403.000,00	403.950,00	78.340,66	376.923,56	0,12	27.026,44	78.340,66	376.923,56	0,12	27.026,44	
Suporte Profilático e Terapêutico	76.000,00	62.852,16	12.962,91	61.374,38	0,02	1.477,78	12.962,91	61.374,38	0,02	1.477,78	
Vigilância Sanitária	117.000,00	121.600,00	28.351,17	121.575,81	0,04	24,19	28.351,17	121.575,81	0,04	24,19	
Vigilância Epidemiológica	571.500,00	592.800,00	137.550,14	592.756,92	0,18	43,08	137.550,14	592.756,92	0,19	43,08	
Alimentação e Nutrição											
FU10 - Administração Geral											



 <p>Sistema de Informações Contábeis e Fiscais do Setor Público Brasileiro TESOURO NACIONAL</p>	Relatório Resumido de Execução Orçamentária
	Prefeitura Municipal de Votuporanga - SP (Poder Executivo)
	Orçamentos Fiscal e da Seguridade Social
	CNPJ:
	Exercício: 2020
	Período de referência: 6º bimestre

Função/Subfunção - Intra	Execução da Despesa - Intra										
	DOTAÇÃO INICIAL	DOTAÇÃO ATUALIZADA (a)	DESPESAS EMPENHADAS NO BIMESTRE	DESPESAS EMPENHADAS ATÉ O BIMESTRE (b)	% (b/III b)	SALDO (c) = (a-b)	DESPESAS LIQUIDADAS NO BIMESTRE	DESPESAS LIQUIDADAS ATÉ O BIMESTRE (d)	% (d/III d)	SALDO (e) = (a-d)	INSCRITAS EM RESTOS A PAGAR NÃO PROCESSADOS (f)
FU10 - Demais Subfunções											
Trabalho	3.000,00	13.630,91	3.297,30	13.628,35	0,00	2,56	3.297,30	13.628,35	0,00	2,56	
Proteção e Benefícios ao Trabalhador											
Relações de Trabalho											
Empregabilidade											
Fomento ao Trabalho	3.000,00	13.630,91	3.297,30	13.628,35	0,00	2,56	3.297,30	13.628,35	0,00	2,56	
FU11 - Administração Geral											
FU11 - Demais Subfunções											
Educação	8.573.000,00	10.070.665,89	2.076.808,15	8.717.835,22	2,67	1.352.830,67	2.076.808,15	8.717.835,22	2,79	1.352.830,67	
Ensino Fundamental	4.236.000,00	4.804.178,07	1.005.977,40	4.253.520,26	1,30	550.657,81	1.005.977,40	4.253.520,26	1,36	550.657,81	
Ensino Médio											
Ensino Profissional	90.000,00	108.387,82	27.469,86	106.712,66	0,03	1.675,16	27.469,86	106.712,66	0,03	1.675,16	
Ensino Superior	1.000,00	1.000,00				1.000,00				1.000,00	
Educação Infantil	4.246.000,00	5.157.100,00	1.043.360,89	4.357.602,30	1,33	799.497,70	1.043.360,89	4.357.602,30	1,39	799.497,70	
Educação de Jovens e Adultos											
Educação Especial											
Educação Básica											
FU12 - Administração Geral											
FU12 - Demais Subfunções											
Cultura	135.000,00	137.494,36	32.846,55	136.507,69	0,04	986,67	32.846,55	136.507,69	0,04	986,67	
Patrimônio Histórico Artístico e Arqueológico											
Difusão Cultural	135.000,00	137.494,36	32.846,55	136.507,69	0,04	986,67	32.846,55	136.507,69	0,04	986,67	
FU13 - Administração Geral											
FU13 - Demais Subfunções											
Direitos da Cidadania	94.000,00	93.089,52	20.465,44	90.532,96	0,03	2.556,56	20.465,44	90.532,96	0,03	2.556,56	
Custódia e Reintegração Social											
Direitos Individuais Coletivos e Difusos	53.000,00	43.669,03	8.686,62	41.128,39	0,01	2.540,64	8.686,62	41.128,39	0,01	2.540,64	
Assistência aos Povos Indígenas											
FU14 - Administração Geral											
FU14 - Demais Subfunções	41.000,00	49.420,49	11.778,82	49.404,57	0,02	15,92	11.778,82	49.404,57	0,02	15,92	
Urbanismo	653.000,00	653.094,05	159.106,47	648.732,59	0,20	4.361,46	159.106,47	648.732,59	0,21	4.361,46	
Infra-Estrutura Urbana	187.000,00	174.807,45	40.403,82	170.490,61	0,05	4.316,84	40.403,82	170.490,61	0,05	4.316,84	
Serviços Urbanos	466.000,00	478.286,60	118.702,65	478.241,98	0,15	44,62	118.702,65	478.241,98	0,15	44,62	
Transportes Coletivos Urbanos											
FU15 - Administração Geral											
FU15 - Demais Subfunções											
Habitação	162.000,00	150.104,59	35.202,00	146.466,52	0,04	3.638,07	35.202,00	146.466,52	0,05	3.638,07	
Habitação Rural											
Habitação Urbana	162.000,00	150.104,59	35.202,00	146.466,52	0,04	3.638,07	35.202,00	146.466,52	0,05	3.638,07	
FU16 - Administração Geral											
FU16 - Demais Subfunções											
Saneamento	1.230.000,00	1.435.000,00	298.095,87	1.309.276,92	0,40	125.723,08	298.095,87	1.309.276,92	0,42	125.723,08	
Saneamento Básico Rural											
Saneamento Básico Urbano	820.000,00	980.000,00	189.135,79	858.030,23	0,26	121.969,77	189.135,79	858.030,23	0,27	121.969,77	
FU17 - Administração Geral	410.000,00	455.000,00	108.960,08	451.246,69	0,14	3.753,31	108.960,08	451.246,69	0,14	3.753,31	
FU17 - Demais Subfunções											
Gestão Ambiental	100.000,00	116.000,00	27.315,99	111.042,49	0,03	4.957,51	27.315,99	111.042,49	0,04	4.957,51	
Preservação e Conservação Ambiental	100.000,00	116.000,00	27.315,99	111.042,49	0,03	4.957,51	27.315,99	111.042,49	0,04	4.957,51	
Controle Ambiental											
Recuperação de Áreas Degradadas											
Recursos Hídricos											
Meteorologia											
FU18 - Administração Geral											
FU18 - Demais Subfunções											
Ciência e Tecnologia											



Sistema de Informações
Contábeis e Fiscais
do Setor Público Brasileiro

TESOURO NACIONAL

Relatório Resumido de Execução Orçamentária
Prefeitura Municipal de Votuporanga - SP (Poder Executivo)
Orçamentos Fiscal e da Seguridade Social
CNPJ:
Exercício: 2020
Período de referência: 6º bimestre

Função/Subfunção - Intra	Execução da Despesa - Intra										
	DOTAÇÃO INICIAL	DOTAÇÃO ATUALIZADA (a)	DESPESAS EMPENHADAS NO BIMESTRE	DESPESAS EMPENHADAS ATÉ O BIMESTRE (b)	% (b/III b)	SALDO (c) = (a-b)	DESPESAS LIQUIDADAS NO BIMESTRE	DESPESAS LIQUIDADAS ATÉ O BIMESTRE (d)	% (d/III d)	SALDO (e) = (a-d)	INSCRITAS EM RESTOS A PAGAR NÃO PROCESSADOS (f)
Desenvolvimento Científico											
Desenvolvimento Tecnológico e Engenharia											
Difusão do Conhecimento Científico e Tecnológico											
FU19 - Administração Geral											
FU19 - Demais Subfunções											
Agricultura	47.000,00	43.264,22	9.440,26	39.326,57	0,01	3.937,65	9.440,26	39.326,57	0,01	3.937,65	
Abastecimento											
Extensão Rural	40.000,00	41.264,22	9.440,26	39.326,57	0,01	1.937,65	9.440,26	39.326,57	0,01	1.937,65	
Irrigação											
Promoção da Produção Agropecuária											
Defesa Agropecuária	7.000,00	2.000,00				2.000,00				2.000,00	
FU20 - Administração Geral											
FU20 - Demais Subfunções											
Organização Agrária											
Reforma Agrária											
Colonização											
FU21 - Administração Geral											
FU21 - Demais Subfunções											
Indústria	42.000,00	47.465,17	11.480,38	47.444,67	0,01	20,50	11.480,38	47.444,67	0,02	20,50	
Promoção Industrial	42.000,00	47.465,17	11.480,38	47.444,67	0,01	20,50	11.480,38	47.444,67	0,02	20,50	
Produção Industrial											
Mineração											
Propriedade Industrial											
Normalização e Qualidade											
FU22 - Administração Geral											
FU22 - Demais Subfunções											
Comércio e Serviços	77.000,00	60.074,58	13.460,49	56.292,86	0,02	3.781,72	13.460,49	56.292,86	0,02	3.781,72	
Promoção Comercial	32.000,00	22.645,36	4.939,32	20.710,57	0,01	1.934,79	4.939,32	20.710,57	0,01	1.934,79	
Comercialização											
Comércio Exterior											
Serviços Financeiros											
Turismo	45.000,00	37.429,22	8.521,17	35.582,29	0,01	1.846,93	8.521,17	35.582,29	0,01	1.846,93	
FU23 - Administração Geral											
FU23 - Demais Subfunções											
Comunicações											
Comunicações Postais											
Telecomunicações											
FU24 - Administração Geral											
FU24 - Demais Subfunções											
Energia											
Conservação de Energia											
Energia Elétrica											
Combustíveis Minerais											
Biocombustíveis											
FU25 - Administração Geral											
FU25 - Demais Subfunções											
Transporte	285.000,00	289.494,56	70.648,86	287.690,33	0,09	1.804,23	70.648,86	287.690,33	0,09	1.804,23	
Transporte Aéreo											
Transporte Rodoviário	285.000,00	289.494,56	70.648,86	287.690,33	0,09	1.804,23	70.648,86	287.690,33	0,09	1.804,23	
Transporte Ferroviário											
Transporte Hidroviário											
Transportes Especiais											
FU26 - Administração Geral											
FU26 - Demais Subfunções											
Desporto e Lazer	283.000,00	293.345,48	68.968,23	293.320,06	0,09	25,42	68.968,23	293.320,06	0,09	25,42	




siconfi
Sistema de Informações
Contábeis e Fiscais
do Setor Público Brasileiro

TESOURO NACIONAL

Relatório Resumido de Execução Orçamentária
Prefeitura Municipal de Votuporanga - SP (Poder Executivo)
Orçamentos Fiscal e da Seguridade Social
CNPJ:
Exercício: 2020
Período de referência: 6º bimestre

Função/Subfunção - Intra	Execução da Despesa - Intra										
	DOTAÇÃO INICIAL	DOTAÇÃO ATUALIZADA (a)	DESPESAS EMPENHADAS NO BIMESTRE	DESPESAS EMPENHADAS ATÉ O BIMESTRE (b)	% (b/III b)	SALDO (c) = (a-b)	DESPESAS LIQUIDADAS NO BIMESTRE	DESPESAS LIQUIDADAS ATÉ O BIMESTRE (d)	% (d/III d)	SALDO (e) = (a-d)	INSCRITAS EM RESTOS A PAGAR NÃO PROCESSADOS (f)
Desporto de Rendimento											
Desporto Comunitário	251.000,00	253.758,09	59.520,93	253.742,25	0,08	15,84	59.520,93	253.742,25	0,08	15,84	
Lazer	32.000,00	39.587,39	9.447,30	39.577,81	0,01	9,58	9.447,30	39.577,81	0,01	9,58	
FU27 - Administração Geral											
FU27 - Demais Subfunções											
Encargos Especiais	5.000,00	12.000,00		11.102,84	0,00	897,16		11.102,84	0,00	897,16	
Refinanciamento da Dívida Interna											
Refinanciamento da Dívida Externa											
Serviço da Dívida Interna											
Serviço da Dívida Externa											
Transferências											
Outros Encargos Especiais	5.000,00	12.000,00		11.102,84	0,00	897,16		11.102,84	0,00	897,16	
Transferências para a Educação Básica											
FU28 - Demais Subfunções											
Reserva de Contingência											




 <p>Sistema de Informações Contábeis e Fiscais do Setor Público Brasileiro TESOURO NACIONAL</p>	Relatório Resumido de Execução Orçamentária
	Prefeitura Municipal de Votuporanga - SP (Poder Executivo)
	Orçamentos Fiscal e da Seguridade Social
	CNPJ:
	Exercício: 2020
	Período de referência: 6º bimestre

RREO-Anexo 02 | Tabela 2.0 - Demonstrativo da Execução das Despesas por Função/Subfunção

Notas Explicativas	Valores
	31/12/2020
Notas Explicativas	-
Notas Explicativas	<p>Foram efetuadas as seguintes alterações no rascunho do RREO, com base na MSC:</p> <ul style="list-style-type: none"> - Na linha "FU04 - Administração Geral" - colunas "Despesas Empenhadas até o Bimestre(b)" e "Despesas Liquidadas até o Bimestre (d)" foram corrigidos os valores. - Na linha "Administração" - colunas "Despesas Empenhadas até o Bimestre(b)" e "Despesas Liquidadas até o Bimestre (d)" foram corrigidos os valores, devido a alteração na linha "FU04 - Administração Geral". - Na linha "Despesas (Exceto Intra-Orçamentárias) (I)" - colunas "Despesas Empenhadas até o Bimestre(b)" e "Despesas Liquidadas até o Bimestre (d)" foram corrigidos os valores, devido a alteração na linha "Administração". - Na linha "Desporto e Lazer" - colunas "Dotação Inicial", "Dotação Atualizada (a)", "Despesas Empenhadas no Bimestre", "Despesas Empenhadas até o Bimestre (b)", "Saldo (c) = (a-b)", "Despesas Liquidadas no Bimestre", "Despesas Liquidadas até o Bimestre (d)" e "Saldo (e) = (a-d)" foram corrigidos os valores, pois a soma das linhas "Desporto de Rendimento" e "Desporto Comunitário" estava incorreta. - Na linha "Reserva de Contingência" - coluna "Dotação Inicial" foi corrigido o valor, pois o rascunho não estava considerando o valor total da Reserva de Contingência do Município. - Na linha "Total (III) = (I+II)" - colunas "Despesas Empenhadas até o Bimestre(b)" e "Despesas Liquidadas até o Bimestre (d)" foram corrigidos os valores, devido a alteração na linha "Despesas (Exceto Intra-Orçamentárias) (I)". - Na coluna "Saldo (c) = (a-b)" - linhas "Despesas (Exceto Intra-Orçamentárias) (I)", "Administração", "FU04 - Administração Geral" e "Total (III) = (I+II)" foram corrigidos os valores devido alterações na coluna "Despesas Empenhadas até o Bimestre(b)". - Na coluna "Saldo (e) = (a-d)" - linhas "Despesas (Exceto Intra-Orçamentárias) (I)", "Administração", "FU04 - Administração Geral" e "Total (III) = (I+II)" foram corrigidos os valores devido alterações na coluna "Despesas Liquidadas até o Bimestre (d)".




 <p>Sistema de Informações Contábeis e Fiscais do Setor Público Brasileiro TESOURO NACIONAL</p>	Relatório Resumido de Execução Orçamentária
	Prefeitura Municipal de Votuporanga - SP (Poder Executivo)
	Orçamentos Fiscal e da Seguridade Social
	CNPJ:
	Exercício: 2020
	Período de referência: 6º bimestre

RREO-Anexo 03 | Tabela 3.2 - Demonstrativo da Receita Corrente Líquida - Municípios

Especificação	Evolução da Receita Corrente Líquida												TOTAL (ÚLTIMOS 12 MESES)	PREVISÃO ATUALIZADA 2020
	<MR-11>	<MR-10>	<MR-9>	<MR-8>	<MR-7>	<MR-6>	<MR-5>	<MR-4>	<MR-3>	<MR-2>	<MR-1>	<MR>		
RECEITAS CORRENTES (I)	31.596.159,08	34.446.714,57	29.122.649,69	24.257.137,93	26.534.355,28	27.299.356,00	30.697.820,87	32.231.175,77	30.354.941,57	27.982.014,65	26.493.439,57	32.453.322,60	353.469.087,58	355.599.547,00
Impostos, Taxas e Contribuições de Melhoria	3.316.366,56	10.379.260,37	6.026.465,22	4.761.306,02	5.978.312,58	5.610.076,47	6.586.088,01	6.066.400,95	6.956.812,65	6.097.167,20	5.935.834,48	4.840.320,73	72.554.411,24	82.985.300,00
IPPU	923.787,63	8.177.166,96	3.460.352,43	2.807.465,30	3.145.908,00	3.119.307,31	3.352.571,24	3.274.835,63	3.242.152,61	3.174.586,21	3.046.430,64	1.202.902,25	38.926.466,21	45.477.000,00
ISS	1.451.795,40	1.381.177,81	1.561.413,38	1.139.234,37	1.117.951,73	1.414.190,28	1.626.968,59	1.656.317,57	2.108.005,97	1.849.503,45	1.416.788,48	1.855.508,95	18.379.895,58	22.448.000,00
ITBI	3.116.035,27	235.794,78	345.143,42	194.707,34	361.388,63	365.485,80	452.476,99	443.332,69	463.687,91	535.658,13	377.981,07	530.953,81	4.622.605,84	4.112.200,00
IRRF	430.142,86	408.815,18	497.163,78	508.308,93	479.976,66	504.742,10	494.611,80	492.069,55	512.665,70	533.056,86	524.503,07	1.062.640,66	6.448.697,15	5.924.000,00
Outros Impostos, Taxas e Contribuições de Melhoria	194.615,40	176.305,64	162.392,21	111.590,08	873.087,56	206.350,98	657.469,39	199.845,51	630.240,46	204.362,55	572.171,22	188.315,46	4.176.746,46	5.024.100,00
Contribuições	1.698.056,17	1.110.941,28	1.103.242,52	1.118.122,89	1.099.206,12	1.097.901,57	1.044.977,57	1.228.546,88	1.285.421,12	1.277.738,66	1.342.245,95	1.531.140,91	14.937.541,64	14.865.447,00
Receita Patrimonial	119.923,09	145.248,72	103.540,63	1.337.283,35	2.566.376,84	63.981,92	340.693,84	620.457,70	39.604,80	40.279,22	46.499,31	62.898,29	5.486.787,71	9.422.000,00
Rendimentos de Aplicação Financeira	93.802,25	111.463,51	65.199,27	75.789,20	2.553.852,87	50.215,18	78.134,35	601.262,44	18.885,16	16.353,13	17.889,29	33.643,38	3.716.490,03	8.703.000,00
Outras Receitas Patrimoniais	26.120,84	33.785,21	38.341,36	1.261.494,19	12.523,97	13.766,74	262.559,49	19.195,26	20.719,64	23.926,08	28.610,02	29.254,91	1.770.297,68	719.000,00
Receita Agropecuária														
Receita Industrial														
Receita de Serviços	2.320.428,78	2.837.967,74	3.373.773,47	3.271.347,83	3.331.315,17	3.350.671,60	3.548.970,46	3.428.459,55	3.817.374,82	3.915.768,98	3.672.928,72	3.965.445,51	40.834.452,63	40.444.000,00
Transferências Correntes	22.548.413,57	19.085.053,48	18.089.191,29	13.626.114,90	13.238.521,13	16.794.201,87	18.796.421,94	20.398.964,41	17.859.682,95	16.210.344,52	15.171.727,37	21.587.424,02	213.295.661,45	199.791.400,00
Cota-Parte do FPM	3.638.341,01	5.257.240,37	3.074.053,94	3.015.253,37	3.148.187,60	2.562.777,30	4.417.965,96	2.806.598,43	2.260.578,66	3.041.826,38	4.031.710,48	6.011.591,73	43.263.505,24	47.882.000,00
Cota-Parte do ICMS	3.866.206,57	3.960.540,88	4.465.113,17	3.083.790,40	3.031.269,57	3.698.161,86	3.278.301,68	3.931.068,43	4.593.730,19	4.446.562,01	4.106.688,65	5.893.265,18	48.454.688,99	50.000.000,00
Cota-Parte do IPVA	8.274.970,90	3.239.114,27	2.691.438,93	332.360,16	401.305,14	808.803,23	703.877,86	655.143,84	894.946,32	733.584,43	669.588,16	1.000.045,64	20.405.178,88	20.300.000,00
Cota-Parte do ITR	7.812,00	2.029,91	483,67	176,51	264,58	500,86	419,91	1.414,14	48.375,35	118.853,20	23.100,21	314.314,25	430.000,00	
Transferências da LC nº 87/1996														
Transferências da LC nº 61/1989	30.368,62	25.328,05	27.468,12	25.052,77	21.004,03	21.932,92	24.070,77	26.114,88	35.203,35	38.755,01	37.522,89	47.283,18	360.104,59	398.000,00
Transferências do FUNDEB	4.506.899,67	3.812.111,06	3.962.083,60	2.442.388,35	2.441.677,63	2.952.051,93	2.635.312,18	3.099.977,58	3.607.771,15	3.516.777,22	3.348.053,95	4.760.716,12	41.026.210,44	44.440.000,00
Outras Transferências Correntes	2.224.024,80	2.788.688,04	3.767.949,86	4.629.103,34	4.194.832,58	6.739.943,77	7.736.473,58	9.878.447,11	6.419.077,83	4.221.955,55	2.959.340,04	3.911.421,96	59.471.259,46	36.321.400,00
Outras Receitas Correntes	1.592.970,91	898.242,98	426.436,56	242.962,94	320.623,44	392.527,57	380.669,05	488.746,28	396.045,23	440.716,07	324.203,74	466.093,14	6.360.232,91	6.081.400,00
DEDUÇÕES (II)	4.383.223,88	3.204.244,29	2.750.121,93	1.999.359,77	4.523.328,92	2.132.283,08	2.083.178,05	2.957.702,03	2.491.525,15	2.600.957,60	2.676.241,25	3.342.675,73	35.144.841,68	40.419.047,00
Contrib. do Servidor para o Plano de Previdência	1.185.065,99	671.224,86	643.498,33	673.133,14	3.167.624,71	678.539,84	720.906,47	1.438.372,07	889.656,41	871.333,24	868.072,54	1.034.210,68	12.841.638,28	16.985.447,00
Compensações Financ. entre Regimes Previdência	34.618,07	36.168,74	34.912,01	35.302,02	35.302,02	35.302,02	35.302,02	35.302,02	35.302,02	35.302,02	35.302,02	70.604,04	488.719,02	410.000,00
Dedução de Receita para Formação do FUNDEB	3.163.539,82	2.496.850,69	2.071.711,59	1.290.924,61	1.320.402,19	1.418.441,22	1.326.969,56	1.484.027,94	1.566.566,72	1.694.322,34	1.772.866,69	2.237.861,01	21.844.484,38	23.023.600,00
RECEITA CORRENTE LÍQUIDA (III) = (I - II)	27.212.935,20	31.242.470,28	26.372.527,76	22.257.778,16	22.011.026,36	25.167.072,92	28.614.642,82	29.273.473,74	27.863.416,42	25.381.057,05	23.817.198,32	29.110.646,87	318.324.245,90	315.140.500,00
(-) Transferências obrigatórias da União relativas às emendas individuais (art. 166-A, § 1º, da CF) (IV)							1.780.000,00					200.000,00	1.980.000,00	
RECEITA CORRENTE LÍQUIDA AJUSTADA PARA CÁLCULO DOS LIMITES DE ENDIVIDAMENTO (V) = (III - IV)	27.212.935,20	31.242.470,28	26.372.527,76	22.257.778,16	22.011.026,36	25.167.072,92	26.834.642,82	29.273.473,74	27.863.416,42	25.381.057,05	23.817.198,32	28.910.646,87	316.344.245,90	315.140.500,00
(-) Transferências obrigatórias da União relativas às emendas de bancada (art. 166, § 16, da CF) (VI)														
RECEITA CORRENTE LÍQUIDA AJUSTADA PARA CÁLCULO DOS LIMITES DA DESPESA COM PESSOAL (VII) = (V - VI)	27.212.935,20	31.242.470,28	26.372.527,76	22.257.778,16	22.011.026,36	25.167.072,92	26.834.642,82	29.273.473,74	27.863.416,42	25.381.057,05	23.817.198,32	28.910.646,87	316.344.245,90	315.140.500,00



 <p>Sistema de Informações Contábeis e Fiscais do Setor Público Brasileiro TESOURO NACIONAL</p>	Relatório Resumido de Execução Orçamentária
	Prefeitura Municipal de Votuporanga - SP (Poder Executivo)
	Orçamentos Fiscal e da Seguridade Social
	CNPJ:
	Exercício: 2020
	Período de referência: 6º bimestre

RREO-Anexo 03 | Tabela 3.2 - Demonstrativo da Receita Corrente Líquida - Municípios

Notas Explicativas	Valores 31/12/2020
Notas Explicativas	-
Notas Explicativas	<p>Foram efetuadas as seguintes alterações no rascunho do RREO, com base na MSC:</p> <ul style="list-style-type: none"> - Na coluna correspondente ao mês de novembro de 2020 – linha "Contrib. do Servidor para o Plano de Previdência" – Foi realizada a alteração com base no entendimento do Tribunal de Contas do Estado de São Paulo, por meio do Comunicado nº 30/2018, considerando para fins de dedução, os valores correspondentes a Contribuição Social e a Remuneração dos Recursos do RPPS. - Na coluna correspondente ao mês de novembro de 2020 – linha "Deduções (II)" – Foi realizada a alteração do valor, devido a alteração realizada na linha "Contrib. do Servidor para o Plano de Previdência". - Na coluna correspondente ao mês de novembro de 2020 – linha "Receita Corrente Líquida (III) = (I – II)" – Foi realizada a alteração do valor, devido as alterações realizadas nas linhas "Deduções" e "Contrib. do Servidor para o Plano de Previdência". - Na coluna correspondente ao mês de novembro de 2020 – linha "Receita Corrente Ajustada para Cálculo dos Limites de Endividamento (V) = (III – IV)" – Foi realizada a alteração do valor, devido as alterações realizadas na linha "Receita Corrente Líquida (III) = (I – II)". - Na coluna correspondente ao mês de novembro de 2020 – linha "Receita Corrente Ajustada para Cálculo dos Limites da Despesa com Pessoal (VII) = (V – VI)" – Foi realizada a alteração do valor, devido as alterações realizadas na linha "Receita Corrente Ajustada para Cálculo dos Limites de Endividamento (V) = (III – IV)". - Na coluna correspondente ao mês de dezembro de 2020 – linha "Outras Receitas Correntes" foi alterado o valor. - Na coluna correspondente ao mês de dezembro de 2020 – linha "Receitas Correntes (I)" foi corrigido o valor, devido a alteração na linha "Outras Receitas Correntes". - Na coluna correspondente ao mês de dezembro de 2020 – linha "Contrib. do Servidor para o Plano de Previdência" – Foi realizada a alteração com base no entendimento do Tribunal de Contas do Estado de São Paulo, por meio do Comunicado nº 30/2018, considerando para fins de dedução, os valores correspondentes a Contribuição Social e a Remuneração dos Recursos do RPPS. - Na coluna correspondente ao mês de dezembro de 2020 – linha "Deduções (II)" – Foi realizada a alteração do valor, devido a alteração realizada na linha "Contrib. do Servidor para o Plano de Previdência". - Na coluna correspondente ao mês de dezembro de 2020 – linha "Receita Corrente Líquida (III) = (I – II)" – Foi realizada a alteração do valor, devido as alterações realizadas nas linhas "Deduções" e "Contrib. do Servidor para o Plano de Previdência". - Na coluna correspondente ao mês de dezembro de 2020 – linha "Receita Corrente Ajustada para Cálculo dos Limites de Endividamento (V) = (III – IV)" – Foi realizada a alteração do valor, devido as alterações realizadas na linha "Receita Corrente Líquida (III) = (I – II)". - Na coluna correspondente ao mês de dezembro de 2020 – linha "Receita Corrente Ajustada para Cálculo dos Limites da Despesa com Pessoal (VII) = (V – VI)" – Foi realizada a alteração do valor, devido as alterações realizadas nas linhas correspondentes às colunas referentes a "novembro de 2020" e "dezembro de 2020". - Na coluna "Previsão Atualizada 2020" – linhas "Deduções", "Contrib. do Servidor para o Plano de Previdência", "Receita Corrente Líquida (III) = (I – II)", "Receita Corrente Ajustada para Cálculo dos Limites de Endividamento (V) = (III – IV)" e "Receita Corrente Ajustada para Cálculo dos Limites da Despesa com Pessoal (VII) = (V – VI)" – Foi realizada a alteração do valor, devido as alterações realizadas nas linhas correspondentes às colunas referentes a "novembro de 2020" e "dezembro de 2020".



Sistema de Informações
Contábeis e Fiscais
do Setor Público Brasileiro

Relatório Resumido de Execução Orçamentária
Prefeitura Municipal de Votuporanga - SP (Poder Executivo)
Orçamentos Fiscal e da Seguridade Social
CNPJ:
Exercício: 2020
Período de referência: 6º bimestre

RREO-Anexo 04 | Tabela 4 - Demonstrativo das Receitas e Despesas Previdenciárias do RPPS

Receitas Previdenciárias - RPPS - Plano Previdenciário	Execução da Receita				
	PREVISÃO INICIAL	PREVISÃO ATUALIZADA	RECEITAS REALIZADAS		
			Até o Bimestre / 2020	Até o Bimestre / 2019	
Receitas	-	-	-	-	-
RECEITAS CORRENTES (I)	35.695.632,00	35.695.632,00	32.450.862,57	39.194.352,51	
Receita de Contribuições dos Segurados	8.985.447,00	8.985.447,00	9.704.732,11	8.581.671,50	
Civil	8.985.447,00	8.985.447,00	9.704.732,11	8.581.671,50	
Ativo	8.922.382,00	8.922.382,00	9.626.343,26	8.515.978,80	
Inativo	63.065,00	63.065,00	71.202,52	60.144,71	
Pensionista			7.186,33	5.547,99	
Militar					
Ativo					
Inativo					
Pensionista					
Receita de Contribuições Patronais	10.710.137,00	10.710.137,00	10.895.187,66	10.140.614,99	
Civil	10.710.137,00	10.710.137,00	10.895.187,66	10.140.614,99	
Ativo	10.710.137,00	10.710.137,00	10.895.187,66	10.140.614,99	
Inativo					
Pensionista					
Militar					
Ativo					
Inativo					
Pensionista					
Receita Patrimonial	6.400.000,00	6.400.000,00	3.133.798,41	11.267.657,62	
Receitas Imobiliárias					
Receitas de Valores Mobiliários	6.400.000,00	6.400.000,00	3.133.798,41	11.267.657,62	
Outras Receitas Patrimoniais					
Receita de Serviços					
Outras Receitas Correntes	9.600.048,00	9.600.048,00	8.717.144,39	9.204.408,40	
Compensação Previdenciária do RGPS para o RPPS	410.000,00	410.000,00	458.719,02	1.554.176,25	
Aportes Periódicos para Amortização de Déficit Atuarial do RPPS (II)	9.190.048,00	9.190.048,00	8.258.397,30		
Demais Receitas Correntes			28,07	7.650.232,15	
RECEITAS DE CAPITAL (III)					
Alienação de Bens, Direitos e Ativos					
Amortização de Empréstimos					
Outras Receitas de Capital					
TOTAL DAS RECEITAS PREVIDENCIÁRIAS - RPPS (IV) = (I + III - II)	26.505.584,00	26.505.584,00	24.192.465,27	39.194.352,51	

RREO-Anexo 04 | Tabela 4 - Demonstrativo das Receitas e Despesas Previdenciárias do RPPS




siconfi
TESOURO NACIONAL

Sistema de Informações
Contábeis e Fiscais
do Setor Público Brasileiro

Relatório Resumido de Execução Orçamentária
Prefeitura Municipal de Votuporanga - SP (Poder Executivo)
Orçamentos Fiscal e da Seguridade Social
CNPJ:
Exercício: 2020
Período de referência: 6º bimestre

Despesas Previdenciárias - RPPS - Plano Previdenciário	Execução da Despesa							
	DOTAÇÃO INICIAL	DOTAÇÃO ATUALIZADA	DESPESAS EMPENHADAS ATÉ O BIMESTRE / 2020	DESPESAS EMPENHADAS ATÉ O BIMESTRE / 2019	DESPESAS LIQUIDADAS ATÉ O BIMESTRE / 2020	DESPESAS LIQUIDADAS ATÉ O BIMESTRE / 2019	INSCRITAS EM RESTOS A PAGAR NÃO PROCESSADOS	
							Em 2020	Em 2019
Despesas	-	-	-	-	-	-	-	-
Benefícios - Civil	10.604.620,00	10.604.620,00	6.430.667,43	5.305.291,64	6.430.667,43	5.305.291,64		
Aposentadorias	9.970.800,00	9.970.800,00	6.089.091,89	5.032.673,44	6.089.091,89	5.032.673,44		
Pensões	633.820,00	633.820,00	341.575,54	272.618,20	341.575,54	272.618,20		
Outros Benefícios Previdenciários								
Benefícios - Militar								
Reformas								
Pensões								
Outros Benefícios Previdenciários								
Outras Despesas Previdenciárias								
Compensação Previdenciária do RPPS para o RGPS								
Demais Despesas Previdenciárias								
TOTAL DAS DESPESAS PREVIDENCIÁRIAS - RPPS (V)	10.604.620,00	10.604.620,00	6.430.667,43	5.305.291,64	6.430.667,43	5.305.291,64		
RESULTADO PREVIDENCIÁRIO (VI) = (IV - V)	15.900.964,00	15.900.964,00	17.761.797,84	33.889.060,87	17.761.797,84	33.889.060,87		



 <p>Sistema de Informações Contábeis e Fiscais do Setor Público Brasileiro TESOURO NACIONAL</p>	Relatório Resumido de Execução Orçamentária
	Prefeitura Municipal de Votuporanga - SP (Poder Executivo)
	Orçamentos Fiscal e da Seguridade Social
	CNPJ:
	Exercício: 2020
	Período de referência: 6º bimestre

RREO-Anexo 04 | Tabela 4 - Demonstrativo das Receitas e Despesas Previdenciárias do RPPS

Recursos RPPS Arrecadados em Exercícios Anteriores - Plano Previdenciário	Previsão Orçamentária
	PREVISÃO ORÇAMENTÁRIA
VALOR	-

RREO-Anexo 04 | Tabela 4 - Demonstrativo das Receitas e Despesas Previdenciárias do RPPS

Reserva Orçamentária do RPPS - Plano Previdenciário	Previsão Orçamentária
	PREVISÃO ORÇAMENTÁRIA
VALOR	23.988.152,00

RREO-Anexo 04 | Tabela 4 - Demonstrativo das Receitas e Despesas Previdenciárias do RPPS

Aportes de Recursos para o Plano Previdenciário do RPPS	Aportes de Recursos
	APORTES REALIZADOS
Aportes de Recursos para o Plano Previdenciário do RPPS	-
Plano de Amortização - Contribuição Patronal Suplementar	
Plano de Amortização - Aporte Periódico de Valores Predefinidos	
Outros Aportes para o RPPS	
Recursos para Cobertura de Déficit Financeiro	

RREO-Anexo 04 | Tabela 4 - Demonstrativo das Receitas e Despesas Previdenciárias do RPPS

Bens e Direitos do RPPS - Plano Previdenciário	Período de Referência	
	PERÍODO DE REFERÊNCIA	
	2020	2019
Bens e Direitos do RPPS	-	-
Caixa e Equivalentes de Caixa	429,84	195,53
Investimentos e Aplicações	185.704.496,47	154.427.731,77
Outros Bens e Direitos	292.640,00	290.232,42



 <p>Sistema de Informações Contábeis e Fiscais do Setor Público Brasileiro TESOURO NACIONAL</p>	Relatório Resumido de Execução Orçamentária
	Prefeitura Municipal de Votuporanga - SP (Poder Executivo)
	Orçamentos Fiscal e da Seguridade Social
	CNPJ:
	Exercício: 2020
	Período de referência: 6º bimestre

RREO-Anexo 04 | Tabela 4 - Demonstrativo das Receitas e Despesas Previdenciárias do RPPS

Receitas Previdenciárias - RPPS - Plano Financeiro	Execução da Receita			
	PREVISÃO INICIAL	PREVISÃO ATUALIZADA	RECEITAS REALIZADAS	
			Até o Bimestre / 2020	Até o Bimestre / 2019
Receitas	-	-	-	-
RECEITAS CORRENTES (VII)				
Receita de Contribuições dos Segurados				
Civil				
Ativo				
Inativo				
Pensionista				
Militar				
Ativo				
Inativo				
Pensionista				
Receita de Contribuições Patronais				
Civil				
Ativo				
Inativo				
Pensionista				
Militar				
Ativo				
Inativo				
Pensionista				
Receita Patrimonial				
Receitas Imobiliárias				
Receitas de Valores Mobiliários				
Outras Receitas Patrimoniais				
Receita de Serviços				
Outras Receitas Correntes				
Compensação Previdenciária do RGPS para o RPPS				
Demais Receitas Correntes				
RECEITAS DE CAPITAL (VIII)				
Alienação de Bens, Direitos e Ativos				
Amortização de Empréstimos				
Outras Receitas de Capital				
TOTAL DAS RECEITAS PREVIDENCIÁRIAS RPPS (IX) = (VII + VIII)				

RREO-Anexo 04 | Tabela 4 - Demonstrativo das Receitas e Despesas Previdenciárias do RPPS

Despesas Previdenciárias - RPPS - Plano Financeiro	Execução da Despesa						INSCRITAS EM RESTOS A PAGAR NÃO PROCESSADOS	
	DOTAÇÃO INICIAL	DOTAÇÃO ATUALIZADA	DESPESAS EMPENHADAS ATÉ O BIMESTRE / 2020	DESPESAS EMPENHADAS ATÉ O BIMESTRE / 2019	DESPESAS LIQUIDADAS ATÉ O BIMESTRE / 2020	DESPESAS LIQUIDADAS ATÉ O BIMESTRE / 2019	Em 2020	Em 2019
							-	-
Despesas	-	-	-	-	-	-	-	-




siconfi
TESOURO NACIONAL

Sistema de Informações
Contábeis e Fiscais
do Setor Público Brasileiro

Relatório Resumido de Execução Orçamentária
Prefeitura Municipal de Votuporanga - SP (Poder Executivo)
Orçamentos Fiscal e da Seguridade Social
CNPJ:
Exercício: 2020
Período de referência: 6º bimestre

Despesas Previdenciárias - RPPS - Plano Financeiro	Execução da Despesa						INSCRITAS EM RESTOS A PAGAR NÃO PROCESSADOS	
	DOTAÇÃO INICIAL	DOTAÇÃO ATUALIZADA	DESPESAS EMPENHADAS ATÉ O BIMESTRE / 2020	DESPESAS EMPENHADAS ATÉ O BIMESTRE / 2019	DESPESAS LIQUIDADAS ATÉ O BIMESTRE / 2020	DESPESAS LIQUIDADAS ATÉ O BIMESTRE / 2019	Em 2020	Em 2019
	Benefícios - Civil							
Aposentadorias								
Pensões								
Outros Benefícios Previdenciários								
Benefícios - Militar								
Reformas								
Pensões								
Outros Benefícios Previdenciários								
Outras Despesas Previdenciárias								
Compensação Previdenciária do RPPS para o RGPS								
Demais Despesas Previdenciárias								
TOTAL DAS DESPESAS PREVIDENCIÁRIAS RPPS (X)								
RESULTADO PREVIDENCIÁRIO (XI) = (IX - X)								



 <p>Sistema de Informações Contábeis e Fiscais do Setor Público Brasileiro TESOURO NACIONAL</p>	Relatório Resumido de Execução Orçamentária
	Prefeitura Municipal de Votuporanga - SP (Poder Executivo)
	Orçamentos Fiscal e da Seguridade Social
	CNPJ:
	Exercício: 2020
	Período de referência: 6º bimestre

RREO-Anexo 04 | Tabela 4 - Demonstrativo das Receitas e Despesas Previdenciárias do RPPS

Aportes de Recursos para o Plano Financeiro do RPPS	Aportes de Recursos APORTES REALIZADOS
Aportes de Recursos para o Regime Próprio de Previdência do Servidor	-
Recursos para Cobertura de Insuficiências Financeiras	
Recursos para Formação de Reserva	



 <p>Sistema de Informações Contábeis e Fiscais do Setor Público Brasileiro TESOURO NACIONAL</p>	Relatório Resumido de Execução Orçamentária
	Prefeitura Municipal de Votuporanga - SP (Poder Executivo)
	Orçamentos Fiscal e da Seguridade Social
	CNPJ:
	Exercício: 2020
	Período de referência: 6º bimestre


RREO-Anexo 04 | Tabela 4 - Demonstrativo das Receitas e Despesas Previdenciárias do RPPS

Receitas da Administração - RPPS	Execução da Receita			
	PREVISÃO INICIAL	PREVISÃO ATUALIZADA	RECEITAS REALIZADAS	
			Até o Bimestre / 2020	Até o Bimestre / 2019
Receitas da Administração - RPPS	-	-	-	-
RECEITAS CORRENTES	1.600.000,00	1.600.000,00	1.248.100,14	933.571,32
TOTAL DAS RECEITAS DA ADMINISTRAÇÃO RPPS - (XII)	1.600.000,00	1.600.000,00	1.248.100,14	933.571,32

RREO-Anexo 04 | Tabela 4 - Demonstrativo das Receitas e Despesas Previdenciárias do RPPS

Despesas da Administração - RPPS	Execução da Despesa							
	DOTAÇÃO INICIAL	DOTAÇÃO ATUALIZADA	DESPESAS EMPENHADAS ATÉ O BIMESTRE / 2020	DESPESAS EMPENHADAS ATÉ O BIMESTRE / 2019	DESPESAS LIQUIDADAS ATÉ O BIMESTRE / 2020	DESPESAS LIQUIDADAS ATÉ O BIMESTRE / 2019	INSCRITAS EM RESTOS A PAGAR NÃO PROCESSADOS	
							Em 2020	Em 2019
Despesas da Administração - RPPS	-	-	-	-	-	-	-	-
DESPESAS CORRENTES (XIII)	1.332.860,00	1.332.860,00	791.404,03	782.285,20	788.696,08	779.706,20	2.707,95	-
DESPESAS DE CAPITAL (XIV)	1.370.000,00	1.370.000,00	8.951,04	1.127,00	8.951,04	1.127,00	-	-
TOTAL DAS DESPESAS DA ADMINISTRAÇÃO RPPS (XV) = (XIII + XIV)	2.702.860,00	2.702.860,00	800.355,07	783.412,20	797.647,12	780.833,20	2.707,95	-
RESULTADO DA ADMINISTRAÇÃO RPPS (XVI) = (XII - XV)	-1.102.860,00	-1.102.860,00	447.745,07	150.159,12	450.453,02	152.738,12	-	-



 <p>Sistema de Informações Contábeis e Fiscais do Setor Público Brasileiro TESOURO NACIONAL</p>	Relatório Resumido de Execução Orçamentária
	Prefeitura Municipal de Votuporanga - SP (Poder Executivo)
	Orçamentos Fiscal e da Seguridade Social
	CNPJ:
	Exercício: 2020
	Período de referência: 6º bimestre


RREO-Anexo 04 | Tabela 4 - Demonstrativo das Receitas e Despesas Previdenciárias do RPPS

Notas Explicativas	Valores 31/12/2020
Notas Explicativas	-
Notas Explicativas	<p>No Quadro "Receitas Previdenciárias – RPPS – Plano Previdenciário" foram efetuadas as seguintes alterações no rascunho do RREO, com base na MSC:</p> <ul style="list-style-type: none"> - O Regime Próprio de Previdência Social possui apenas receitas no Plano Previdenciário. - Na linha "Demais Receitas Correntes" – colunas "Previsão Inicial", "Previsão Atualizada" e "Até o Bimestre / 2020" foram corrigidos os valores trazidos pelo rascunho. - Na linha "Outras Receitas Correntes" – colunas "Previsão Inicial", "Previsão Atualizada" e "Até o Bimestre / 2020" foram corrigidos os valores, devido a alteração na linha "Demais Receitas Correntes". - Na linha "Receitas Correntes (I)" – colunas "Previsão Inicial", "Previsão Atualizada" e "Até o Bimestre / 2020" foram corrigidos os valores, devido a alteração na linha "Outras Receitas Correntes". - Na linha "Total das Receitas Previdenciárias – RPPS (IV) = (I + III – II)" – colunas "Previsão Inicial", "Previsão Atualizada" e "Até o Bimestre / 2020" foram corrigidos os valores, devido a alteração na linha "Receitas Correntes (I)". - Na Coluna "Até o Bimestre / 2019" foram inseridos os valores pertinentes. <p>No Quadro "Despesas Previdenciárias – RPPS – Plano Previdenciário" foram efetuadas as seguintes alterações no rascunho do RREO, com base na MSC:</p> <ul style="list-style-type: none"> - O Regime Próprio de Previdência Social possui apenas despesas no Plano Previdenciário. - Nas Colunas "Dotação Inicial", "Dotação Atualizada", "Despesas Empenhadas – Até o Bimestre / 2020" e "Despesas Liquidadas – Até o Bimestre / 2020" – Foram substituídos os valores e alocados nas linhas devidamente correspondentes. - Nas Colunas "Despesas Empenhadas – Até o Bimestre / 2019" e "Despesas Liquidadas – Até o Bimestre / 2019" foram inseridos os valores pertinentes. <p>No Quadro "Aportes de Recursos para o Plano Previdenciário do RPPS" foi efetuada a seguinte alteração no rascunho do RREO, com base na MSC:</p> <ul style="list-style-type: none"> - No rascunho estava considerado valor para linha "Plano de Amortização – Contribuição Patronal Suplementar", contudo conforme entendimento dos relatórios anteriores, foi alterado para valor zero. <p>No Quadro "Bens e Direitos do RPPS – Plano Previdenciário" foram efetuadas as seguintes alterações no rascunho do RREO, com base na MSC:</p> <ul style="list-style-type: none"> - Foi alterado o valor na linha "Caixa e Equivalente de Caixa" correspondente a coluna do ano de 2020. - Foi inserido valor na linha "Outros Bens e Direitos" correspondente a coluna do ano de 2020. - Na Coluna "2019" foram inseridos os valores pertinentes. <p>No Quadro "Despesas Previdenciárias – RPPS – Plano Financeiro" foi efetuada a seguinte alteração no rascunho do RREO, com base na MSC:</p> <ul style="list-style-type: none"> - O Regime Próprio de Previdência Social possui apenas despesas no Plano Previdenciário. O rascunho linha considerado valores para tal plano, portanto foram zerados. <p>No Quadro "Receitas da Administração - RPPS" foram efetuadas as seguintes alterações no rascunho do RREO, com base na MSC:</p> <ul style="list-style-type: none"> - Na linha "Receitas Correntes" – coluna "Até o Bimestre / 2020" foram somados ao valor do rascunho, os valores transferidos para a Taxa de Administração, referente aos meses de janeiro de 2020 a dezembro de 2020. - Na coluna "Até o Bimestre / 2019" foram inseridos os valores pertinentes. <p>No Quadro "Despesas da Administração - RPPS" foram efetuadas as seguintes alterações no rascunho do RREO, com base na MSC:</p> <ul style="list-style-type: none"> - Na linha "Resultado da Administração RPPS (XVI) = (XII – XVI)" – colunas "Despesas Empenhadas até o Bimestre / 2020" e "Despesas Liquidadas até o Bimestre / 2020" foi corrigido o valor devido a alteração realizada na linha "Total das Receitas da Administração RPPS – (XII)". - Nas colunas "Despesas Empenhadas até o Bimestre / 2019" e "Despesas Liquidadas até o Bimestre / 2019" foram inseridos os valores pertinentes.

RREO-Anexo 06 | Tabela 6.3 - Demonstrativo dos Resultados Primário e Nominal - Municípios

Cálculo Acima da Linha - Receitas Primárias	Receita Orçamentária	
	PREVISÃO ATUALIZADA	Até o Bimestre / 2020 RECEITAS REALIZADAS (a)
Cálculo Acima da Linha - Receitas Primárias	-	-
RECEITAS CORRENTES (I)	332.535.947,00	331.624.603,19
Impostos, Taxas e Contribuições de Melhoria	82.985.300,00	72.554.411,24
IPTU	45.477.000,00	38.926.466,21
ISS	22.448.000,00	18.379.895,58
ITBI	4.112.200,00	4.622.605,84
IRRF	5.924.000,00	6.448.697,15
Outros Impostos, Taxas e Contribuições de Melhoria	5.024.100,00	4.176.746,46
Contribuições	14.865.447,00	14.937.541,64
Receita Patrimonial	9.422.000,00	5.486.787,71
Aplicações Financeiras (II)	8.703.000,00	3.716.490,03
Outras Receitas Patrimoniais	719.000,00	1.770.297,68
Transferências Correntes	176.737.800,00	191.451.177,07
Cota-Parte do FPM	39.082.000,00	35.326.278,36
Cota-Parte do ICMS	40.000.000,00	38.763.751,10
Cota-Parte do IPVA	16.240.000,00	16.324.142,57
Cota-Parte do ITR	344.000,00	251.451,52
Transferências da LC 87/1996		
Transferências da LC nº 61/1989	310.400,00	288.083,62
Transferências do FUNDEB	44.440.000,00	41.026.210,44
Outras Transferências Correntes	36.321.400,00	59.471.259,46
Demais Receitas Correntes	48.525.400,00	47.194.685,53



 <p>Sistema de Informações Contábeis e Fiscais do Setor Público Brasileiro TESOURO NACIONAL</p>	Relatório Resumido de Execução Orçamentária
	Prefeitura Municipal de Votuporanga - SP (Poder Executivo)
	Orçamentos Fiscal e da Seguridade Social
	CNPJ:
	Exercício: 2020
	Período de referência: 6º bimestre

Cálculo Acima da Linha - Receitas Primárias	Receita Orçamentária	
	PREVISÃO ATUALIZADA	Até o Bimestre / 2020 RECEITAS REALIZADAS (a)
Outras Receitas Financeiras (III)		
Receitas Correntes Restantes	48.525.400,00	47.194.685,53
RECEITAS PRIMÁRIAS CORRENTES (IV) = (I - II - III)	323.832.947,00	327.908.113,16
RECEITAS DE CAPITAL (V)	22.270.500,00	9.008.675,26
Operações de Crédito (VI)	630.000,00	820.141,65
Amortização de Empréstimos (VII)		
Alienação de Bens	7.670.000,00	1.660.609,14
Receitas de Alienação de Investimentos Temporários (VIII)		
Receitas de Alienação de Investimentos Permanentes (IX)		
Outras Alienações de Bens	7.670.000,00	1.660.609,14
Transferências de Capital	13.970.500,00	6.527.924,47
Convênios	10.757.500,00	6.114.017,47
Outras Transferências de Capital	3.213.000,00	413.907,00
Outras Receitas de Capital		
Outras Receitas de Capital Não Primárias (X)		
Outras Receitas de Capital Primárias		
RECEITAS PRIMÁRIAS DE CAPITAL (XI) = (V - VI - VII - VIII - IX - X)	21.640.500,00	8.188.533,61
RECEITA PRIMÁRIA TOTAL (XII) = (IV + XI)	345.473.447,00	336.096.646,77




 <p>Sistema de Informações Contábeis e Fiscais do Setor Público Brasileiro TESOURO NACIONAL</p>	Relatório Resumido de Execução Orçamentária
	Prefeitura Municipal de Votuporanga - SP (Poder Executivo)
	Orçamentos Fiscal e da Seguridade Social
	CNPJ:
	Exercício: 2020
	Período de referência: 6º bimestre

RREO-Anexo 06 | Tabela 6.3 - Demonstrativo dos Resultados Primário e Nominal - Municípios

Cálculo Acima da Linha - Despesas Primárias	Despesa Orçamentária								
	DOTAÇÃO ATUALIZADA	Até o Bimestre / 2020						RESTOS A PAGAR NÃO PROCESSADOS	
		DESPESAS EMPENHADAS	DESPESAS LIQUIDADAS	DESPESAS PAGAS (a)	RESTOS A PAGAR PROCESSADOS PAGOS (b)	LIQUIDADOS	PAGOS (c)		
Cálculo Acima da Linha - Despesas Primárias	-	-	-	-	-	-	-	-	
DESPESAS CORRENTES (XIII)	319.019.494,31	272.403.208,07	271.388.521,35	264.268.149,95	15.728.054,41	1.111.847,90	1.111.847,90		
Pessoal e Encargos Sociais	140.849.814,31	131.468.059,88	131.468.059,88	131.196.216,36	297.222,89				
Juros e Encargos da Dívida (XIV)	1.855.000,00	1.643.730,23	1.643.730,23	1.643.730,23	73.419,60				
Outras Despesas Correntes	176.314.680,00	139.291.417,96	138.276.731,24	131.428.203,36	15.357.411,92	1.111.847,90	1.111.847,90		
DESPESAS PRIMÁRIAS CORRENTES (XV) = (XIII - XIV)	317.164.494,31	270.759.477,84	269.744.791,12	262.624.419,72	15.654.634,81	1.111.847,90	1.111.847,90		
DESPESAS DE CAPITAL (XVI)	57.367.850,00	34.544.108,71	21.767.571,97	21.512.688,42	1.446.562,31	5.092.177,28	5.092.177,28		
Investimentos	52.110.350,00	29.691.666,86	16.915.130,12	16.660.246,57	1.191.471,78	5.092.177,28	5.092.177,28		
Inversões Financeiras									
Concessão de Empréstimos e Financiamentos (XVII)									
Aquisição de Título de Capital já Integralizado (XVIII)									
Aquisição de Título de Crédito (XIX)									
Demais Inversões Financeiras									
Amortização da Dívida (XX)	5.257.500,00	4.852.441,85	4.852.441,85	4.852.441,85	255.090,53				
DESPESAS PRIMÁRIAS DE CAPITAL (XXI) = (XVI - XVII - XVIII - XIX - XX)	52.110.350,00	29.691.666,86	16.915.130,12	16.660.246,57	1.191.471,78	5.092.177,28	5.092.177,28		
RESERVA DE CONTINGÊNCIA (XXII)	38.063,00								
DESPEZA PRIMÁRIA TOTAL (XXIII) = (XV + XXI + XXII)	369.312.907,31	300.451.144,70	286.659.921,24	279.284.666,29	16.846.106,59	6.204.025,18	6.204.025,18		



 <p>Sistema de Informações Contábeis e Fiscais do Setor Público Brasileiro TESOURO NACIONAL</p>	Relatório Resumido de Execução Orçamentária
	Prefeitura Municipal de Votuporanga - SP (Poder Executivo)
	Orçamentos Fiscal e da Seguridade Social
	CNPJ:
	Exercício: 2020
	Período de referência: 6º bimestre

RREO-Anexo 06 | Tabela 6.3 - Demonstrativo dos Resultados Primário e Nominal - Municípios

Resultado Primário - Acima da Linha	Até o Bimestre / 2020
	VALOR
Resultado Primário - Acima da Linha	-
RESULTADO PRIMÁRIO - Acima da Linha (XXIV) = (XIIa - (XXIIIa + XXIIIb + XXIIIc))	33.761.848,71

RREO-Anexo 06 | Tabela 6.3 - Demonstrativo dos Resultados Primário e Nominal - Municípios

Meta Fiscal para o Resultado Primário	Meta Fixada na LDO
	VALOR CORRENTE
Meta Fiscal para o Resultado Primário	-
Meta fixada no Anexo de Metas Fiscais da LDO para o exercício de referência	-6.338.000,00

RREO-Anexo 06 | Tabela 6.3 - Demonstrativo dos Resultados Primário e Nominal - Municípios

Juros Nominais	Até o Bimestre 2020
	VALOR
Juros Nominais	-
Juros, Encargos e Variações Monetárias Ativos (XXV)	3.716.490,03
Juros, Encargos e Variações Monetárias Passivos (XXVI)	1.643.730,23

RREO-Anexo 06 | Tabela 6.3 - Demonstrativo dos Resultados Primário e Nominal - Municípios

Resultado Nominal - Acima da Linha	Até o Bimestre / 2020
	VALOR
Resultado Nominal - Acima da Linha	-
RESULTADO NOMINAL - Acima da Linha (XXVII) = XXIV + (XXV - XXVI)	35.834.608,51

RREO-Anexo 06 | Tabela 6.3 - Demonstrativo dos Resultados Primário e Nominal - Municípios

Meta Fiscal para o Resultado Nominal	Meta Fixada na LDO
	VALOR CORRENTE
Meta Fiscal para o Resultado Nominal	-
Meta fixada no Anexo de Metas Fiscais da LDO para o exercício de referência	-19.133.053,74

RREO-Anexo 06 | Tabela 6.3 - Demonstrativo dos Resultados Primário e Nominal - Municípios

Cálculo Abaixo da Linha - Resultado Nominal	Saldo	
	Em 31/12/2019 (a)	Até o Bimestre 2020 (b)
Cálculo Abaixo da Linha - Resultado Nominal	-	-
DÍVIDA CONSOLIDADA (XXVIII)	52.564.143,25	50.269.649,10
DEDUÇÕES (XXIX)	52.841.007,58	59.453.447,37
Disponibilidade de Caixa	52.241.037,52	58.125.840,76
Disponibilidade de Caixa Bruta	52.337.145,52	58.168.989,76
(-) Restos a Pagar Processados (XXX)	96.108,00	43.149,00
Demais Haveres Financeiros	599.970,06	1.327.606,61
DÍVIDA CONSOLIDADA LÍQUIDA (XXXI) = (XXVIII - XXIX)	-276.864,33	-9.183.798,27

RREO-Anexo 06 | Tabela 6.3 - Demonstrativo dos Resultados Primário e Nominal - Municípios


Resultado Nominal - Abaixo da Linha	Até o Bimestre
	VALOR
Resultado Nominal - Abaixo da Linha	-
RESULTADO NOMINAL - Abaixo da Linha (XXXII) = (XXXIa - XXXIb)	8.906.933,94

RREO-Anexo 06 | Tabela 6.3 - Demonstrativo dos Resultados Primário e Nominal - Municípios

Ajuste Metodológico	Até o Bimestre 2020
	VALOR
Ajuste Metodológico	-
VARIAÇÃO SALDO RPP = (XXXIII) = (XXXa - XXXb)	52.959,00
RECEITA DE ALIENAÇÃO DE INVESTIMENTOS PERMANENTES (IX)	
PASSIVOS RECONHECIDOS NA DC (XXXIV)	
VARIAÇÃO CAMBIAL (XXXV)	
PAGAMENTO DE PRECATÓRIOS INTEGRANTES DA DC (XXXVI)	
AJUSTES RELATIVOS AO RPPS (XXXVII)	
OUTROS AJUSTES (XXXVIII)	
RESULTADO NOMINAL AJUSTADO - Abaixo da Linha (XXXIX) = (XXXII - XXXIII - IX + XXXIV + XXXV - XXXVI + XXXVII + XXXVIII)	8.853.974,94

RREO-Anexo 06 | Tabela 6.3 - Demonstrativo dos Resultados Primário e Nominal - Municípios



 <p>Sistema de Informações Contábeis e Fiscais do Setor Público Brasileiro TESOURO NACIONAL</p>	Relatório Resumido de Execução Orçamentária
	Prefeitura Municipal de Votuporanga - SP (Poder Executivo)
	Orçamentos Fiscal e da Seguridade Social
	CNPJ:
	Exercício: 2020
	Período de referência: 6º bimestre

Resultado Primário - Abaixo da Linha	Até o Bimestre VALOR
Resultado Primário - Abaixo da Linha	-
RESULTADO PRIMÁRIO - Abaixo da Linha (XL) = XXXIX - (XXV - XXVI)	6.781.215,14

RREO-Anexo 06 | Tabela 6.3 - Demonstrativo dos Resultados Primário e Nominal - Municípios

Informações Adicionais	PREVISÃO ORÇAMENTÁRIA
Informações Adicionais	-
SALDO DE EXERCÍCIOS ANTERIORES	5.942.558,57
Recursos Arrecadados em Exercícios Anteriores - RPPS	
Superávit Financeiro Utilizado para Abertura e Reabertura de Créditos Adicionais	5.942.558,57
RESERVA ORÇAMENTÁRIA DO RPPS	23.988.152,00

RREO-Anexo 06 | Tabela 6.3 - Demonstrativo dos Resultados Primário e Nominal - Municípios

Notas Explicativas	Valores 31/12/2020
Notas Explicativas	-
	<p>No Quadro "Cálculo Acima da Linha – Despesas Primárias" foram efetuadas as seguintes alterações no rascunho do RREO, com base na MSC:</p> <ul style="list-style-type: none"> - Na linha "Outras Despesas Correntes" – colunas "Despesas Empenhadas" e "Despesas Liquidadas" foi corrigido o valor. - Na linha "Despesas Correntes (XIII)" - colunas "Despesas Empenhadas" e "Despesas Liquidadas" foi corrigido o valor devido a alteração na linha "Outras Despesas Correntes". - Na linha "Despesas Primárias Correntes (XV) = (XIII – XIV)" – colunas "Despesas Empenhadas" e "Despesas Liquidadas" foi corrigido o valor devido a alteração na linha "Despesas Correntes (XIII)". - Na linha "Despesa Primária Total (XXIII) = (XV + XXI + XXII) – colunas "Despesas Empenhadas" e "Despesas Liquidadas" foi corrigido o valor devido a alteração na linha "Despesas Primárias Correntes (XV) = (XIII – XIV)". <p>No Quadro "Meta Fiscal para o Resultado Primário" foi efetuada a seguinte alteração no rascunho do RREO, com base na MSC:</p> <ul style="list-style-type: none"> - Foi inserido o valor correspondente. <p>No Quadro "Juros Nominais" foram efetuadas as seguintes alterações no rascunho do RREO, com base na MSC:</p> <ul style="list-style-type: none"> - Na linha "Juros, Encargos e Variações Monetárias Ativos (XXV)" foi alterado o valor, pois o rascunho não estava considerando o valor das "Aplicações Financeiras (II)". - Na linha "Juros, Encargos e Variações Monetárias Passivos (XXVI)" foi alterado o valor, pois o rascunho não estava considerando o valor dos "Juros e Encargos da Dívida (XIV)". <p>No Quadro "Resultado Nominal – Acima da Linha" foi efetuada a seguinte alteração no rascunho do RREO, com base na MSC:</p> <ul style="list-style-type: none"> - Correção do valor, devido alterações nos quadros anteriores. <p>No Quadro "Meta Fiscal para o Resultado Nominal" foi efetuada a seguinte alteração no rascunho do RREO, com base na MSC:</p> <ul style="list-style-type: none"> - Foi inserido o valor correspondente. <p>No Quadro "Cálculo Abaixo da Linha – Dívida Consolidada Líquida" foram efetuadas as seguintes alterações no rascunho do RREO, com base na MSC:</p> <ul style="list-style-type: none"> - Foram inseridos os valores pertinentes a Coluna "Em 31/12/2019 (a)". - Foram inseridos os valores pertinentes na linha "Dívida Consolidada (XXVIII) – coluna "Até o Bimestre 2020 (b)". - Foi inserido o valor correspondente a linha "Demais Haveres Financeiros". - Devido a correção da linha "Demais Haveres Financeiros", foi corrigido o valor da linha "Deduções (XXIX)". - Devido a inclusão de valor na linha "Dívida Consolidada (XXVIII)" e correção do valor na linha "Dívida Consolidada (XXVIII)" foi corrigido o valor da linha "Dívida Consolidada Líquida (XXXI) = (XXVIII – XXIX)". <p>No Quadro "Resultado Nominal – Abaixo da Linha" foi efetuada a seguinte alteração no rascunho do RREO, com base na MSC:</p> <ul style="list-style-type: none"> - Correção do valor, devido alterações nos quadros anteriores. <p>No Quadro "Ajuste Metodológico" foi efetuada a seguinte alteração no rascunho do RREO, com base na MSC:</p> <ul style="list-style-type: none"> - Correção do valor, devido alterações nos quadros anteriores. <p>No Quadro "Resultado Primário – Abaixo da Linha" foi efetuada a seguinte alteração no rascunho do RREO, com base na MSC:</p> <ul style="list-style-type: none"> - Correção do valor, devido alterações nos quadros anteriores. <p>No Quadro "Informações Adicionais" foram efetuadas as seguintes alterações no rascunho do RREO, com base na MSC:</p> <ul style="list-style-type: none"> - Na linha "Superávit Financeiro Utilizado para Abertura e Reabertura de Créditos Adicionais" foi alterado o valor, pois o rascunho não estava considerando como recurso, os valores de Crédito Especial até a data de 30/06/2020, apenas os valores posteriores a esta data. - Na linha "Saldo de Exercícios Anteriores" foi corrigido o valor devido a alteração na linha "Superávit Financeiro Utilizado para Abertura e Reabertura de Créditos Adicionais".
Notas Explicativas	



 <p>Sistema de Informações Contábeis e Fiscais do Setor Público Brasileiro TESOURO NACIONAL</p>	Relatório Resumido de Execução Orçamentária
	Prefeitura Municipal de Votuporanga - SP (Poder Executivo)
	Orçamentos Fiscal e da Seguridade Social
	CNPJ:
	Exercício: 2020
	Período de referência: 6º bimestre


RREO-Anexo 07 | Tabela 7.0 - Demonstrativo dos Restos à Pagar por Poder e Órgão - Municípios

Poder/Órgão	Poder/Órgão											
	RESTOS A PAGAR PROCESSADOS					RESTOS A PAGAR NÃO PROCESSADOS						
	Inscritos		Pagos (c)	Cancelados (d)	Saldo e = (a + b) - (c + d)	Inscritos		Liquidados (h)	Pagos (i)	Cancelados (j)	Saldo k = (f + g) - (i + j)	Saldo Total L = (e + k)
	Em Exercícios Anteriores (a)	Em 31 de Dezembro de 2019 (b)				Em Exercícios Anteriores (f)	Em 31 de Dezembro de 2019 (g)					
RESTOS A PAGAR (EXCETO INTRA-ORÇAMENTÁRIOS) (I)	96.108,00	17.121.657,92	17.174.616,72	0,20	43.149,00	17.211,32	8.823.534,10	6.204.025,18	6.204.025,18	214.138,36	2.422.581,88	2.465.730,88
PODER EXECUTIVO	96.108,00	17.121.657,92	17.174.616,72	0,20	43.149,00	17.211,32	8.823.534,10	6.204.025,18	6.204.025,18	214.138,36	2.422.581,88	2.465.730,88
PODER LEGISLATIVO												
Câmara Municipal												
Tribunal de Contas do Município												
RESTOS A PAGAR (INTRA-ORÇAMENTÁRIOS) (II)		2.416.537,98	2.416.537,98		0,00							0,00
TOTAL (III) = (I + II)	96.108,00	19.538.195,90	19.591.154,70	0,20	43.149,00	17.211,32	8.823.534,10	6.204.025,18	6.204.025,18	214.138,36	2.422.581,88	2.465.730,88

RREO-Anexo 07 | Tabela 7.0 - Demonstrativo dos Restos à Pagar por Poder e Órgão - Municípios

Poder/Órgão - Intra	Poder/Órgão - Intra											
	RESTOS A PAGAR PROCESSADOS					RESTOS A PAGAR NÃO PROCESSADOS						
	Inscritos		Pagos (c)	Cancelados (d)	Saldo e = (a + b) - (c + d)	Inscritos		Liquidados (h)	Pagos (i)	Cancelados (j)	Saldo k = (f + g) - (i + j)	Saldo Total L = (e + k)
	Em Exercícios Anteriores (a)	Em 31 de Dezembro de 2019 (b)				Em Exercícios Anteriores (f)	Em 31 de Dezembro de 2019 (g)					
RESTOS A PAGAR (INTRA-ORÇAMENTÁRIOS) (II)		2.416.537,98	2.416.537,98		0,00							0,00
PODER EXECUTIVO		2.416.537,98	2.416.537,98		0,00							0,00
PODER LEGISLATIVO												
Câmara Municipal												
Tribunal de Contas do Município												



 <p>Sistema de Informações Contábeis e Fiscais do Setor Público Brasileiro TESOURO NACIONAL</p>	Relatório Resumido de Execução Orçamentária
	Prefeitura Municipal de Votuporanga - SP (Poder Executivo)
	Orçamentos Fiscal e da Seguridade Social
	CNPJ:
	Exercício: 2020
	Período de referência: 6º bimestre

RREO-Anexo 07 | Tabela 7.0 - Demonstrativo dos Restos à Pagar por Poder e Órgão - Municípios

Notas Explicativas	Valores 31/12/2020
Notas Explicativas	-
Notas Explicativas	No Quadro "Poder/Órgão" foram efetuadas as seguintes alterações no rascunho do RREO, com base na MSC: - Foram substituídos os valores das colunas "Em Exercícios Anteriores (a)" e "Em Exercícios Anteriores (f)" pois o rascunho estava considerando os valores dos Exercícios Anteriores somados aos de 31 de dezembro de 2019. - Foram inseridos valores nas colunas "Em 31 de Dezembro de 2019 (b)" e "Em 31 de Dezembro de 2019 (g)" pois os valores pertinentes a estas colunas estavam considerados junto com os valores correspondentes as colunas "Em Exercícios Anteriores (a)" e "Em Exercícios Anteriores (f)". No Quadro "Poder/Órgão - Intra" foram efetuadas as seguintes alterações no rascunho do RREO, com base na MSC: - O valor inserido valor na coluna "Em 31 de dezembro de 2019 (b)" pois o valor havia sido informado pelo rascunho na coluna "Em Exercícios Anteriores (a)".

RREO-Anexo 09 | Tabela 9.0 - Demonstrativo das Receitas de Operações de Crédito e Despesas de Capital

Receitas	Receitas de Operações de Crédito		
	PREVISÃO ATUALIZADA (a)	RECEITAS REALIZADAS (b)	SALDO NÃO REALIZADO (c) = (a - b)
RECEITAS DE OPERAÇÕES DE CRÉDITO (I)	630.000,00	820.141,65	-190.141,65

RREO-Anexo 09 | Tabela 9.0 - Demonstrativo das Receitas de Operações de Crédito e Despesas de Capital

Despesas	Despesas de Capital		
	DOTAÇÃO ATUALIZADA (d)	DESPESAS EMPENHADAS (e)	SALDO NÃO EXECUTADO (f) = (d - e)
DESPESAS DE CAPITAL	-	-	-
Investimentos	57.367.850,00	34.544.108,71	22.823.741,29
Inversões Financeiras	52.110.350,00	29.691.666,86	22.418.683,14
Amortização da Dívida	5.257.500,00	4.852.441,85	405.058,15
(-) Incentivos Fiscais a Contribuinte			
(-) Incentivos Fiscais a Contribuinte por Instituições Financeiras			
DESPESA DE CAPITAL LÍQUIDA (II)	57.367.850,00	34.544.108,71	22.823.741,29


RREO-Anexo 09 | Tabela 9.0 - Demonstrativo das Receitas de Operações de Crédito e Despesas de Capital

Resultado para Apuração da Regra de Ouro	Resultado para Apuração da Regra de Ouro		
	(d - a)	(e - b)	(f - c)
RESULTADO PARA APURAÇÃO DA REGRA DE OURO (III) = (II - I)	56.737.850,00	33.723.967,06	23.013.882,94

RREO-Anexo 09 | Tabela 9.0 - Demonstrativo das Receitas de Operações de Crédito e Despesas de Capital

Notas Explicativas	Valores 31/12/2020
Notas Explicativas	-




 <p>Sistema de Informações Contábeis e Fiscais do Setor Público Brasileiro TESOURO NACIONAL</p>	Relatório Resumido de Execução Orçamentária
	Prefeitura Municipal de Votuporanga - SP (Poder Executivo)
	Orçamentos Fiscal e da Seguridade Social
	CNPJ:
	Exercício: 2020
	Período de referência: 6º bimestre

RREO-Anexo 10 - RPPS | Tabela 10 - Demonstrativo da Projeção Atuarial do Regime Próprio de Previdência dos Servidores

Projeção Atuarial do RPPS - Plano Previdenciário	Projeção Atuarial do RPPS - Plano Previdenciário			
	Projeção Atuarial do RPPS - Plano Previdenciário			
	RECEITAS PREVIDENCIÁRIAS (a)	DESPESAS PREVIDENCIÁRIAS (b)	RESULTADO PREVIDENCIÁRIO (c) = (a - b)	SALDO FINANCEIRO DO EXERCÍCIO (d) = ("d" exercício Anterior) + (c)
2019	31.910.456,97	6.735.217,36	25.175.239,61	141.782.614,80
2020	34.647.166,66	10.604.562,21	24.042.604,45	165.915.219,25
2021	36.039.230,73	11.279.922,01	24.759.308,72	190.674.527,97
2022	38.144.290,93	12.824.080,65	25.320.210,28	215.994.738,25
2023	40.293.466,91	14.796.306,74	25.497.160,17	241.491.898,42
2024	42.303.441,75	15.990.076,55	26.313.365,20	267.805.263,62
2025	44.420.746,16	17.673.456,82	26.747.289,34	294.552.552,96
2026	46.553.692,01	19.347.622,29	27.206.069,72	321.758.622,68
2027	48.727.503,04	21.161.383,97	27.566.119,07	349.324.741,75
2028	50.873.331,75	22.780.266,32	28.093.065,43	377.417.807,18
2029	53.036.133,46	24.503.003,64	28.533.129,82	405.950.937,00
2030	55.261.128,09	26.484.077,25	28.777.050,84	434.727.987,84
2031	57.401.340,19	27.922.779,68	29.478.560,51	464.206.548,35
2032	59.561.760,49	29.367.553,21	30.194.207,28	494.400.755,63
2033	61.813.613,95	31.645.601,26	30.168.012,69	524.568.768,32
2034	64.040.082,38	33.277.220,97	30.762.861,41	555.331.629,73
2035	66.298.080,74	35.458.828,90	30.839.251,84	586.170.881,57
2036	68.549.863,66	37.860.991,69	30.688.871,97	616.859.753,54
2037	70.766.417,66	40.105.934,64	30.660.483,02	647.520.236,56
2038	72.919.053,46	42.197.959,49	30.721.093,97	678.241.330,53
2039	75.097.110,25	44.762.590,85	30.334.519,40	708.575.849,93
2040	77.230.372,92	46.893.464,48	30.336.908,44	738.912.758,37
2041	79.346.005,14	49.673.718,23	29.672.286,91	768.585.045,28
2042	81.409.760,90	51.942.059,46	29.467.701,44	798.052.746,72
2043	83.450.268,78	54.186.348,90	29.263.919,88	827.316.666,60
2044	85.462.835,71	55.908.057,22	29.554.778,49	856.871.445,09
2045	87.486.245,23	57.164.255,74	30.321.989,49	887.193.434,58
2046	89.517.773,19	57.735.565,24	31.782.207,95	918.975.642,53
2047	80.699.384,02	57.979.604,40	22.719.779,62	941.695.422,15
2048	82.147.990,21	57.926.228,47	24.221.761,74	965.917.183,89
2049	83.663.411,46	59.328.617,59	24.334.793,87	990.251.977,76
2050	85.200.408,22	59.609.890,85	25.590.517,37	1.015.842.495,13
2051	86.818.277,91	60.125.689,75	26.692.588,16	1.042.535.083,29
2052	88.486.177,36	60.581.387,99	27.904.789,37	1.070.439.872,66
2053	90.220.725,31	61.288.733,65	28.931.991,66	1.099.371.864,32
2054	92.015.483,01	61.772.158,16	30.243.324,85	1.129.615.189,17
2055	93.889.509,22	62.314.841,46	31.574.667,76	1.161.189.856,93
2056	95.849.830,37	62.308.034,49	33.541.795,88	1.194.731.652,81
2057	97.928.396,80	62.593.979,96	35.334.416,84	1.230.066.069,65
2058	100.117.120,95	63.037.514,06	37.079.606,89	1.267.145.676,54
2059	102.419.904,92	63.024.929,55	39.394.975,37	1.306.540.651,91



 <p>Sistema de Informações Contábeis e Fiscais do Setor Público Brasileiro TESOURO NACIONAL</p>	Relatório Resumido de Execução Orçamentária
	Prefeitura Municipal de Votuporanga - SP (Poder Executivo)
	Orçamentos Fiscal e da Seguridade Social
	CNPJ:
	Exercício: 2020
	Período de referência: 6º bimestre

Projeção Atuarial do RPPS - Plano Previdenciário	Projeção Atuarial do RPPS - Plano Previdenciário			
	Projeção Atuarial do RPPS - Plano Previdenciário		Projeção Atuarial do RPPS - Plano Previdenciário	
	RECEITAS PREVIDENCIÁRIAS (a)	DESPESAS PREVIDENCIÁRIAS (b)	RESULTADO PREVIDENCIÁRIO (c) = (a - b)	SALDO FINANCEIRO DO EXERCÍCIO (d) = ("d" exercício Anterior) + (c)
2060	104.866.367,52	63.109.296,68	41.757.070,84	1.348.297.722,75
2061	107.463.217,52	62.965.895,53	44.497.321,99	1.392.795.044,74
2062	110.233.951,04	62.584.556,47	47.649.394,57	1.440.444.439,31
2063	113.197.684,03	62.608.080,45	50.589.603,58	1.491.034.042,89
2064	116.346.807,64	62.570.277,48	53.776.530,16	1.544.810.573,05
2065	119.693.497,75	62.793.588,86	56.899.908,89	1.601.710.481,94
2066	123.237.402,36	62.966.036,08	60.271.366,28	1.661.981.848,22
2067	126.994.328,10	63.028.697,90	63.965.630,20	1.725.947.478,42
2068	130.982.562,13	63.121.988,68	67.860.573,45	1.793.808.051,87
2069	135.211.740,30	63.516.305,03	71.695.435,27	1.865.503.487,14
2070	139.681.670,27	63.871.283,73	75.810.386,54	1.941.313.873,68
2071	144.405.258,66	64.590.253,59	79.815.005,07	2.021.128.878,75
2072	149.382.151,51	65.024.423,35	84.357.728,16	2.105.486.606,91
2073	154.642.235,93	65.414.370,86	89.227.865,07	2.194.714.471,98
2074	160.203.581,23	65.909.746,76	94.293.834,47	2.289.008.306,45
2075	166.080.702,95	66.207.488,34	99.873.214,61	2.388.881.521,06
2076	172.303.894,28	66.337.644,93	105.966.249,35	2.494.847.770,41
2077	178.903.197,63	66.353.770,93	112.549.426,70	2.607.397.197,11
2078	185.907.706,23	66.258.301,87	119.649.404,36	2.727.046.601,47
2079	193.346.083,52	66.259.695,10	127.086.388,42	2.854.132.989,89
2080	201.230.226,03	67.182.528,53	134.047.697,50	2.988.180.687,39
2081	209.544.072,60	67.705.494,04	141.838.578,56	3.130.019.265,95
2082	218.336.592,22	67.872.613,13	150.463.979,09	3.280.483.245,04
2083	227.649.412,95	68.510.398,47	159.139.014,48	3.439.622.259,52
2084	237.490.050,88	69.104.795,72	168.385.255,16	3.608.007.514,68
2085	247.885.201,27	70.390.987,60	177.494.213,67	3.785.501.728,35
2086	258.834.432,83	71.519.910,46	187.314.522,37	3.972.816.250,72
2087	270.383.066,66	72.176.692,47	198.206.374,19	4.171.022.624,91
2088	282.584.349,66	73.458.808,72	209.125.540,94	4.380.148.165,85
2089	295.446.635,66	74.635.368,07	220.811.267,59	4.600.959.433,44
2090	309.016.090,68	75.654.633,17	233.361.457,51	4.834.320.890,95
2091	323.341.192,80	76.838.295,79	246.502.897,01	5.080.823.787,96
2092	338.462.799,19	77.609.850,22	260.852.948,97	5.341.676.736,93
2093	354.449.171,05	78.391.641,18	276.057.529,87	5.617.734.266,80

RREO-Anexo 10 - RPPS | Tabela 10 - Demonstrativo da Projeção Atuarial do Regime Próprio de Previdência dos Servidores

Projeção Atuarial do RPPS - Plano Financeiro	Projeção Atuarial do RPPS - Plano Financeiro			
	Projeção Atuarial do RPPS - Plano Financeiro		Projeção Atuarial do RPPS - Plano Financeiro	
	RECEITAS PREVIDENCIÁRIAS (a)	DESPESAS PREVIDENCIÁRIAS (b)	RESULTADO PREVIDENCIÁRIO (c) = (a - b)	SALDO FINANCEIRO DO EXERCÍCIO (d) = ("d" exercício Anterior) + (c)
2019				



Sistema de Informações
Contábeis e Fiscais
do Setor Público Brasileiro

TESOURO NACIONAL

Relatório Resumido de Execução Orçamentária
Prefeitura Municipal de Votuporanga - SP (Poder Executivo)
Orçamentos Fiscal e da Seguridade Social
CNPJ:
Exercício: 2020
Período de referência: 6º bimestre

Projeção Atuarial do RPPS - Plano Financeiro	Projeção Atuarial do RPPS - Plano Financeiro			
	RECEITAS PREVIDENCIÁRIAS (a)	DESPESAS PREVIDENCIÁRIAS (b)	RESULTADO PREVIDENCIÁRIO (c) = (a - b)	SALDO FINANCEIRO DO EXERCÍCIO (d) = ("d" exercício Anterior) + (c)
2020				
2021				
2022				
2023				
2024				
2025				
2026				
2027				
2028				
2029				
2030				
2031				
2032				
2033				
2034				
2035				
2036				
2037				
2038				
2039				
2040				
2041				
2042				
2043				
2044				
2045				
2046				
2047				
2048				
2049				
2050				
2051				
2052				
2053				
2054				
2055				
2056				
2057				
2058				
2059				
2060				
2061				
2062				




siconfi
TESOURO NACIONAL

Sistema de Informações
Contábeis e Fiscais
do Setor Público Brasileiro

Relatório Resumido de Execução Orçamentária
Prefeitura Municipal de Votuporanga - SP (Poder Executivo)
Orçamentos Fiscal e da Seguridade Social
CNPJ:
Exercício: 2020
Período de referência: 6º bimestre

Projeção Atuarial do RPPS - Plano Financeiro	Projeção Atuarial do RPPS - Plano Financeiro			
	RECEITAS PREVIDENCIÁRIAS (a)	DESPESAS PREVIDENCIÁRIAS (b)	RESULTADO PREVIDENCIÁRIO (c) = (a - b)	SALDO FINANCEIRO DO EXERCÍCIO (d) = ("d" exercício Anterior) + (c)
2063				
2064				
2065				
2066				
2067				
2068				
2069				
2070				
2071				
2072				
2073				
2074				
2075				
2076				
2077				
2078				
2079				
2080				
2081				
2082				
2083				
2084				
2085				
2086				
2087				
2088				
2089				
2090				
2091				
2092				
2093				



 <p>Sistema de Informações Contábeis e Fiscais do Setor Público Brasileiro TESOURO NACIONAL</p>	Relatório Resumido de Execução Orçamentária
	Prefeitura Municipal de Votuporanga - SP (Poder Executivo)
	Orçamentos Fiscal e da Seguridade Social
	CNPJ:
	Exercício: 2020
	Período de referência: 6º bimestre

RREO-Anexo 10 - RPPS | Tabela 10 - Demonstrativo da Projeção Atuarial do Regime Próprio de Previdência dos Servidores

Notas Explicativas	Valores
	31/12/2020
Notas Explicativas	-
Notas Explicativas	No Quadro "Projeção Atuarial do RPPS – Plano Previdenciário" foi efetuada a seguinte alteração no rascunho do RREO, com base na MSC: - Foram inseridos os valores pertinentes ao Plano Previdenciário, visto que não possuímos valores correspondentes ao Plano Financeiro.

RREO-Anexo 11 | Tabela 11.0 - Demonstrativo da Receita de Alienação de Ativos e Aplicação dos Recursos

Receitas	Execução da Receita		
	PREVISÃO ATUALIZADA (a)	RECEITAS REALIZADAS (b)	SALDO (c) = (a - b)
RECEITAS DE ALIENAÇÃO DE ATIVOS (I)	-	-	-
Receita de Alienação de Bens Móveis	7.671.000,00	1.665.803,71	6.005.196,29
Receita de Alienação de Bens Imóveis	-	9.661,00	-9.661,00
Receita de Alienação de Bens Intangíveis	7.670.000,00	1.650.948,14	6.019.051,86
Receita de Rendimentos de Aplicações Financeiras	1.000,00	5.194,57	-4.194,57




 <p>Sistema de Informações Contábeis e Fiscais do Setor Público Brasileiro TESOURO NACIONAL</p>	Relatório Resumido de Execução Orçamentária
	Prefeitura Municipal de Votuporanga - SP (Poder Executivo)
	Orçamentos Fiscal e da Seguridade Social
	CNPJ:
	Exercício: 2020
	Período de referência: 6º bimestre

RREO-Anexo 11 | Tabela 11.0 - Demonstrativo da Receita de Alienação de Ativos e Aplicação dos Recursos

Despesas	Execução da Despesa						
	DOTAÇÃO ATUALIZADA (d)	DESPESAS EMPENHADAS (e)	DESPESAS LIQUIDADAS	DESPESAS PAGAS (f)	DESPESAS INSCRITAS EM RESTOS A PAGAR NÃO PROCESSADOS	PAGAMENTO DE RESTOS A PAGAR (g)	SALDO (h) = (d-e)
Despesas	-	-	-	-	-	-	-
APLICAÇÃO DOS RECURSOS DA ALIENAÇÃO DE ATIVOS (II)		1.381.268,63	1.267.454,03	1.267.454,03		113.814,60	130.799,59
DESPESAS DE CAPITAL		1.381.268,63	1.267.454,03	1.267.454,03		113.814,60	130.799,59
Investimentos		1.170.622,08	1.056.807,48	1.056.807,48		113.814,60	130.799,59
Inversões Financeiras							
Amortização da Dívida		210.646,55	210.646,55	210.646,55			-210.646,55
DESPESAS CORRENTES DOS REGIMES DE PREVIDÊNCIA							
Regime Geral da Previdência Social							
Regime Próprio de Previdência dos Servidores Públicos							



 <p>Sistema de Informações Contábeis e Fiscais do Setor Público Brasileiro TESOURO NACIONAL</p>	Relatório Resumido de Execução Orçamentária
	Prefeitura Municipal de Votuporanga - SP (Poder Executivo)
	Orçamentos Fiscal e da Seguridade Social
	CNPJ:
	Exercício: 2020
	Período de referência: 6º bimestre

RREO-Anexo 11 | Tabela 11.0 - Demonstrativo da Receita de Alienação de Ativos e Aplicação dos Recursos

Saldo Financeiro a Aplicar	Saldo Financeiro a Aplicar		
	2019 (I)	2020 (J) = (Ib - (IIIf + IIg))	SALDO ATUAL (K) = (III + IIIj)
Saldo Financeiro a Aplicar	-	-	-
VALOR (III)	28.171,24	267.550,09	295.721,33

RREO-Anexo 11 | Tabela 11.0 - Demonstrativo da Receita de Alienação de Ativos e Aplicação dos Recursos

Notas Explicativas	Valores 31/12/2020
Notas Explicativas	-
Notas Explicativas	<p>No Quadro "Receitas" foram efetuadas as seguintes alterações no rascunho do RREO, com base na MSC:</p> <ul style="list-style-type: none"> - Na coluna "Previsão Atualizada (a)" – Foram inseridos os valores pertinentes. - Na coluna "Receitas Realizadas (b)" – Foram inseridos os valores correspondentes as linhas "Receita de Alienação de Bens Imóveis" e "Receita de Rendimentos de Aplicações Financeiras". - Na coluna "Receitas Realizadas (b)" – linha "Receitas de Alienação de Ativos (I)" foi corrigido o valor, devido a inclusão de valores nas linhas "Receita de Alienação de Bens Imóveis" e "Receita de Rendimentos de Aplicações Financeiras". - Na coluna "Saldo (c) = (a - b)" – Foram inseridos os valores correspondentes as linhas "Receita de Alienação de Bens Imóveis" e "Receita de Rendimentos de Aplicações Financeiras". - Na coluna "Saldo (c) = (a - b)" – linha "Receitas de Alienação de Ativos (I)" foi corrigido o valor, devido a inclusão de valores nas linhas "Receita de Alienação de Bens Imóveis" e "Receita de Rendimentos de Aplicações Financeiras". <p>No Quadro "Despesas" foi efetuada a seguinte alteração no rascunho do RREO, com base na MSC:</p> <ul style="list-style-type: none"> - Foram inseridos os valores pertinentes ao quadro. <p>No Quadro "Saldo Financeiro a Aplicar" foram efetuadas as seguintes alterações no rascunho do RREO, com base na MSC:</p> <ul style="list-style-type: none"> - Na coluna "2019 (I)" - Foi inserido o valor pertinente. - Na coluna "2020 (J) = (Ib - (IIIf + IIg))" – O valor foi substituído devido a inclusão de valores no quadro "Despesas". - Na coluna "Saldo Atual (K) = (III + IIIj)" – foi calculado o valor devido inclusão de valor na coluna "2019 (I)" e correção do valor na coluna "2020 (J) = (Ib - (IIIf + IIg))."

RREO-Anexo 13 | Tabela 13.0 - Demonstrativo das Parcerias Público-Privadas

Impactos das Contratações de PPP	Especificação de PPP		
	SALDO TOTAL EM 31 DE DEZEMBRO DE 2019	REGISTROS EFETUADOS EM 2020	
		No Bimestre	Até o Bimestre
Impactos das Contratações de PPP	-	-	-
TOTAL DE ATIVOS			
Ativos Constituídos pela SPE			
TOTAL DE PASSIVOS			
Obrigações decorrentes de Ativos Constituídos pela SPE			
Provisões de PPP			
Outros Passivos			
ATOS POTENCIAIS PASSIVOS			
Obrigações Contratuais			
Riscos não Provisionados			
Garantias Concedidas			
Outros Passivos Contingentes			



 <p>Sistema de Informações Contábeis e Fiscais do Setor Público Brasileiro TESOURO NACIONAL</p>	Relatório Resumido de Execução Orçamentária
	Prefeitura Municipal de Votuporanga - SP (Poder Executivo)
	Orçamentos Fiscal e da Seguridade Social
	CNPJ:
	Exercício: 2020
	Período de referência: 6º bimestre

RREO-Anexo 13 | Tabela 13.0 - Demonstrativo das Parcerias Público-Privadas | Do Ente Federado, exceto estatais não dependentes - Contratadas (I.1)

Despesas de PPP Do Ente Federado, exceto estatais não dependentes - Contratadas (I.1)	Despesas de PPP										
	EXERCÍCIO ANTERIOR	EXERCÍCIO CORRENTE (EC)	<EC + 1>	<EC + 2>	<EC + 3>	<EC + 4>	<EC + 5>	<EC + 6>	<EC + 7>	<EC + 8>	<EC + 9>

RREO-Anexo 13 | Tabela 13.0 - Demonstrativo das Parcerias Público-Privadas | Do Ente Federado, exceto estatais não dependentes - A Contratar (I.2)

Despesas de PPP Do Ente Federado, exceto estatais não dependentes - A contratar (I.2)	Despesas de PPP										
	EXERCÍCIO ANTERIOR	EXERCÍCIO CORRENTE (EC)	<EC + 1>	<EC + 2>	<EC + 3>	<EC + 4>	<EC + 5>	<EC + 6>	<EC + 7>	<EC + 8>	<EC + 9>

RREO-Anexo 13 | Tabela 13.0 - Demonstrativo das Parcerias Público-Privadas | Das Estatais Não-Dependentes (II.1)

Despesas de PPP das Estatais Não-dependentes (II.1)	Despesas de PPP										
	EXERCÍCIO ANTERIOR	EXERCÍCIO CORRENTE (EC)	<EC + 1>	<EC + 2>	<EC + 3>	<EC + 4>	<EC + 5>	<EC + 6>	<EC + 7>	<EC + 8>	<EC + 9>


RREO-Anexo 13 | Tabela 13.0 - Demonstrativo das Parcerias Público-Privadas | Das Estatais Não Dependentes - A contratar (II.2)

Despesas de PPP das Estatais Não-dependentes - A Contratar (II.2)	Despesas de PPP										
	EXERCÍCIO ANTERIOR	EXERCÍCIO CORRENTE (EC)	<EC + 1>	<EC + 2>	<EC + 3>	<EC + 4>	<EC + 5>	<EC + 6>	<EC + 7>	<EC + 8>	<EC + 9>

RREO-Anexo 13 | Tabela 13.0 - Demonstrativo das Parcerias Público-Privadas

Total das Despesas de PPP	Despesas de PPP										
	EXERCÍCIO ANTERIOR	EXERCÍCIO CORRENTE (EC)	<EC + 1>	<EC + 2>	<EC + 3>	<EC + 4>	<EC + 5>	<EC + 6>	<EC + 7>	<EC + 8>	<EC + 9>
Total das Despesas de PPP	-	-	-	-	-	-	-	-	-	-	-
TOTAL DAS DESPESAS DE PPP DO ENTE FEDERADO (I) = (I.1 + I.2)											
TOTAL DAS DESPESAS DE PPP DAS ESTATAIS NÃO-DEPENDENTES (II) = (II.1 + II.2)											
TOTAL DAS DESPESAS DE PPP (III) = (I + II)											
RECEITA CORRENTE LÍQUIDA (RCL) (IV)											
TOTAL DAS DESPESAS CONSIDERADAS PARA O LIMITE = (I)											
TOTAL DAS DESPESAS CONSIDERADAS PARA O LIMITE / RCL (%) (V) = (I / IV)											



 <p>Sistema de Informações Contábeis e Fiscais do Setor Público Brasileiro TESOURO NACIONAL</p>	Relatório Resumido de Execução Orçamentária
	Prefeitura Municipal de Votuporanga - SP (Poder Executivo)
	Orçamentos Fiscal e da Seguridade Social
	CNPJ:
	Exercício: 2020
	Período de referência: 6º bimestre

RREO-Anexo 13 | Tabela 13.0 - Demonstrativo das Parcerias Público-Privadas

Notas Explicativas	Valores
	31/12/2020
Notas Explicativas	-

RREO-Anexo 14 | Tabela 14.0 - Demonstrativo Simplificado do Relatório Resumido da Execução Orçamentária - Estados, DF e Municípios

Balanco Orçamentário	Valores
	Até o Bimestre
Balanco Orçamentário	-
RECEITAS	
Previsão Inicial	374.706.632,00
Previsão Atualizada	374.706.632,00
Receitas Realizadas	359.786.863,42
Déficit Orçamentário	
Saldos de Exercícios Anteriores (Utilizados para Créditos Adicionais)	5.942.558,57
DESPESAS	
Dotação Inicial	374.706.632,00
Dotação Atualizada	421.779.223,57
Despesas Empenhadas	326.675.022,48
Despesas Liquidadas	312.883.799,02
Despesas Pagas	302.021.582,78
Superávit Orçamentário	46.903.064,39

RREO-Anexo 14 | Tabela 14.0 - Demonstrativo Simplificado do Relatório Resumido da Execução Orçamentária - Estados, DF e Municípios

Despesas por Função/Subfunção	Valores
	Até o Bimestre
Despesas por Função/Subfunção	-
Despesas Empenhadas	326.675.022,48
Despesas Liquidadas	312.883.799,02

RREO-Anexo 14 | Tabela 14.0 - Demonstrativo Simplificado do Relatório Resumido da Execução Orçamentária - Estados, DF e Municípios

Receita Corrente Líquida - RCL	Valores
	Até o Bimestre
Receita Corrente Líquida - RCL	-
Receita Corrente Líquida	318.324.245,90
Receita Corrente Líquida Ajustada para Cálculo dos Limites de Endividamento	316.344.245,90
Receita Corrente Líquida Ajustada para Cálculo dos Limites da Despesa com Pessoal	316.344.245,90

RREO-Anexo 14 | Tabela 14.0 - Demonstrativo Simplificado do Relatório Resumido da Execução Orçamentária - Estados, DF e Municípios

Recostas e Despesas do Regime Próprio de Previdência dos Servidores	Valores
	Até o Bimestre
Recostas e Despesas do Regime Próprio de Previdência dos Servidores	-
Regime Próprio de Previdência dos Servidores - PLANO PREVIDENCIÁRIO	
Receitas Previdenciárias Realizadas	24.192.465,27
Despesas Previdenciárias Empenhadas	6.430.667,43
Despesas Previdenciárias Liquidadas	6.430.667,43
Resultado Previdenciário	17.761.797,84
Regime Próprio de Previdência dos Servidores - PLANO FINANCEIRO	
Receitas Previdenciárias Realizadas	
Despesas Previdenciárias Empenhadas	
Despesas Previdenciárias Liquidadas	
Resultado Previdenciário	


RREO-Anexo 14 | Tabela 14.0 - Demonstrativo Simplificado do Relatório Resumido da Execução Orçamentária - Estados, DF e Municípios

Resultados Primário e Nominal	Verificação das Metas dos Resultados Nominal e Primário		
	Meta Fixada no Anexo de Metas Fiscais da LDO (a)	Resultado Apurado até o Bimestre (b)	% em Relação à Meta (b/a)
Resultados Primário e Nominal	-	-	-
Resultado Primário - Acima da Linha	-6.338.000,00	33.761.848,71	
Resultado Nominal - Acima da Linha	-19.133.053,74	35.834.608,51	

RREO-Anexo 14 | Tabela 14.0 - Demonstrativo Simplificado do Relatório Resumido da Execução Orçamentária - Estados, DF e Municípios

Restos a Pagar por Poder e Ministério Público	Estágios dos Restos a Pagar			
	Inscrição	Cancelamento Até o Bimestre	Pagamento Até o Bimestre	Saldo a Pagar
Restos a Pagar por Poder e Ministério Público	-	-	-	-
RESTOS A PAGAR PROCESSADOS	19.634.303,90	0,20	19.591.154,70	43.149,00



 <p>Sistema de Informações Contábeis e Fiscais do Setor Público Brasileiro TESOURO NACIONAL</p>	Relatório Resumido de Execução Orçamentária
	Prefeitura Municipal de Votuporanga - SP (Poder Executivo)
	Orçamentos Fiscal e da Seguridade Social
	CNPJ:
	Exercício: 2020
	Período de referência: 6º bimestre

Restos a Pagar por Poder e Ministério Público	Estágios dos Restos a Pagar				Saldo a Pagar
	Inscrição	Cancelamento Até o Bimestre	Pagamento Até o Bimestre		
Poder Executivo	19.634.303,90	0,20	19.591.154,70		43.149,00
Poder Legislativo	0,00	0,00	0,00		0,00
Poder Judiciário					
Ministério Público					
Defensoria Pública					
RESTOS A PAGAR NÃO PROCESSADOS	8.840.745,42	214.138,36	6.204.025,18		2.422.581,88
Poder Executivo	8.840.745,42	214.138,36	6.204.025,18		2.422.581,88
Poder Legislativo	0,00	0,00	0,00		0,00
Poder Judiciário					
Ministério Público					
Defensoria Pública					
TOTAL	28.475.049,32	214.138,56	25.795.179,88		2.465.730,88

RREO-Anexo 14 | Tabela 14.0 - Demonstrativo Simplificado do Relatório Resumido da Execução Orçamentária - Estados, DF e Municípios

Despesas com Manutenção e Desenvolvimento do Ensino	Valor Apurado Até o Bimestre	Apuração das Despesas com Ensino	
		Limites Constitucionais Anuais	
		% Mínimo a Aplicar no Exercício	% Aplicado Até o Bimestre
Despesas com Manutenção e Desenvolvimento do Ensino	-	-	-
Mínimo Anual de <18% / 25%> das Receitas de Impostos na Manutenção e Desenvolvimento do Ensino	24.234.478,12	25,00	25,43
Mínimo Anual de 60% do FUNDEB na Remuneração do Magistério com Ensino Fundamental e Médio			
Mínimo Anual de 60% do FUNDEB na Remuneração do Magistério com Educação Infantil e Ensino Fundamental	32.029.217,42	60,00	78,04
Complementação da União ao FUNDEB			

RREO-Anexo 14 | Tabela 14.0 - Demonstrativo Simplificado do Relatório Resumido da Execução Orçamentária - Estados, DF e Municípios

Receitas de Operações de Crédito e Despesas de Capital	Apuração das Receitas de Operações de Crédito e Despesas de Capital	
	Valor Apurado no Exercício	Saldo Não Realizado
Receitas de Operações de Crédito e Despesas de Capital	-	-
Receitas de Operações de Crédito	820.141,65	-190.141,65
Despesa de Capital Líquida	34.544.108,71	22.823.741,29

RREO-Anexo 14 | Tabela 14.0 - Demonstrativo Simplificado do Relatório Resumido da Execução Orçamentária - Estados, DF e Municípios

Projeção Atuarial dos Regimes de Previdência	Exercício de Apuração			
	Exercício	10º Exercício	20º Exercício	35º Exercício
Projeção Atuarial dos Regimes de Previdência	-	-	-	-
Plano Previdenciário				
Receitas Previdenciárias	34.647.166,66	50.873.331,75	72.919.053,46	90.220.725,31
Despesas Previdenciárias	10.604.562,21	22.780.266,32	42.197.959,49	61.288.733,65
Resultado Previdenciário	24.042.604,45	28.093.065,43	30.721.093,97	28.931.991,66
Plano Financeiro				
Receitas Previdenciárias				
Despesas Previdenciárias				
Resultado Previdenciário				

RREO-Anexo 14 | Tabela 14.0 - Demonstrativo Simplificado do Relatório Resumido da Execução Orçamentária - Estados, DF e Municípios

Receita da Alienação de Ativos e Aplicação dos Recursos	Apuração da Receita da Alienação de Ativos e Aplicação dos Recursos	
	Valor Apurado no Exercício	Saldo a Realizar
Receita da Alienação de Ativos e Aplicação dos Recursos	-	-
Receitas da Alienação de Ativos	7.671.000,00	6.005.196,29
Aplicação dos Recursos da Alienação de Ativos	1.381.268,63	-1.381.268,63


RREO-Anexo 14 | Tabela 14.0 - Demonstrativo Simplificado do Relatório Resumido da Execução Orçamentária - Estados, DF e Municípios

Despesas com Ações e Serviços Públicos de Saúde	Valor Apurado Até o Bimestre	Apuração das Despesas com Saúde	
		Limites Constitucionais Anuais	
		% Mínimo a Aplicar no Exercício	% Aplicado Até o Bimestre
Despesas com Ações e Serviços Públicos de Saúde	-	-	-
Despesas com Ações e Serviços Públicos de Saúde Executadas com Recursos de Impostos	53.622.878,43	15,00	30,19

RREO-Anexo 14 | Tabela 14.0 - Demonstrativo Simplificado do Relatório Resumido da Execução Orçamentária - Estados, DF e Municípios

Despesas de Caráter Continuado Derivadas de PPP	Valor Realizado no Período	
	Valor Apurado no Exercício Corrente	
Despesas de Caráter Continuado Derivadas de PPP	-	-
Total das Despesas Consideradas para o Limite / RCL (%)		



 <p>Sistema de Informações Contábeis e Fiscais do Setor Público Brasileiro TESOURO NACIONAL</p>	Relatório Resumido de Execução Orçamentária
	Prefeitura Municipal de Votuporanga - SP (Poder Executivo)
	Orçamentos Fiscal e da Seguridade Social
	CNPJ:
	Exercício: 2020
	Período de referência: 6º bimestre

RREO-Anexo 14 | Tabela 14.0 - Demonstrativo Simplificado do Relatório Resumido da Execução Orçamentária - Estados, DF e Municípios

Notas Explicativas	Valores 31/12/2020
Notas Explicativas	-
Notas Explicativas	<p>No Quadro "Balanço Orçamentário" foram efetuadas as seguintes alterações no rascunho do RREO, com base na MSC:</p> <ul style="list-style-type: none"> - Foram alterados os valores das linhas "Receitas Realizadas" e "Saldos de Exercícios Anteriores (Utilizados para Créditos Adicionais)", conforme alterações realizadas no "Anexo 01 – Balanço Orçamentário – Quadro – Receitas Orçamentárias". - Foram corrigidos os valores das linhas "Dotação Inicial" e "Dotação Atualizada", pois o rascunho estava considerando apenas o valor da linha "Total (XIV) = (XII + XIII)", faltando o valor da Reserva do RPPS a ser somado. - Foram alterados os valores das linhas "Despesas Empenhadas", "Despesas Liquidadas" e "Superávit Orçamentário", conforme alterações realizadas no "Anexo 01 – Balanço Orçamentário – Quadro Despesas Orçamentárias". <p>No Quadro "Despesas por Função/Subfunção" foram efetuadas as seguintes alterações no rascunho do RREO, com base na MSC:</p> <ul style="list-style-type: none"> - Foram alterados os valores das linhas "Despesas Empenhadas" e "Despesas Liquidadas" conforme alterações realizadas no "Anexo 02 – Demonstrativo da Execução das Despesas por Função/Subfunção – Total das Despesas Exceto Intra-Orçamentárias". <p>No Quadro "Receita Corrente Líquida - RCL" foi efetuada a seguinte alteração no rascunho do RREO, com base na MSC:</p> <ul style="list-style-type: none"> - Foi corrigido o valor da Receita Corrente Líquida, devido as alterações realizadas no "Anexo 03 – Demonstrativo da Receita Corrente Líquida". <p>No Quadro "Receitas e Despesas do Regime Próprio de Previdência dos Servidores" foram efetuadas as seguintes alterações no rascunho do RREO, com base na MSC:</p> <ul style="list-style-type: none"> - Foram alterados os valores correspondentes ao "Plano Previdenciário" e retirados os valores constantes no "Plano Financeiro", devido as alterações realizadas no "Anexo 04 – Demonstrativo das Receitas e Despesas Previdenciárias do RPPS". <p>No Quadro "Resultados Primário e Nominal" foram efetuadas as seguintes alterações no rascunho do RREO, com base na MSC:</p> <ul style="list-style-type: none"> - Foram inseridos valores na coluna "Meta Fixada no Anexo de Metas Fiscais da LDO (a)". - Foi alterado o valor da coluna "Resultado Apurado até o Bimestre (b)" – linha "Resultado Nominal – Acima da Linha" devido as alterações realizadas na "Tabela 6.3 – Demonstrativo dos Resultados Primário e Nominal". <p>No Quadro "Despesas com Manutenção e Desenvolvimento do Ensino" foi efetuada a seguinte alteração no rascunho do RREO, com base na MSC:</p> <ul style="list-style-type: none"> - Foram inseridos os valores e percentuais pertinentes. <p>No Quadro "Projeção Atuarial dos Regimes de Previdência" foi efetuada a seguinte alteração no rascunho do RREO, com base na MSC:</p> <ul style="list-style-type: none"> - Foram inseridos os valores pertinentes. <p>No Quadro "Receita da Alienação de Ativos e Aplicação dos Recursos" foram efetuadas as seguintes alterações no rascunho do RREO, com base na MSC:</p> <ul style="list-style-type: none"> - Foram corrigidos os valores da linha "Receitas de Alienação de Ativos", conforme alteração realizada no "Anexo 11 – Demonstrativo da Receita de Alienação de Ativos e Aplicação de Recursos – Quadro Receitas". - Foram inseridos os valores correspondentes na linha "Aplicação dos Recursos da Alienação de Ativos". <p>No Quadro "Despesas com Ações e Serviços Públicos de Saúde" foi efetuada a seguinte alteração no rascunho do RREO, com base na MSC:</p> <ul style="list-style-type: none"> - Foram inseridos os valores e percentuais pertinentes.



Superintendência de Água, Esgoto e Meio Ambiente - SAEV Ambiental

Licitações e Contratos

Aviso de Licitação

AVISO DE PREGÃO PRESENCIAL Nº 06/2021 – PROCESSO Nº 12/2021

OBJETO: Aquisição de 05 (cinco) peças de Válvula de retenção Ø250mm de ferro fundido, flangeada e com portinhola simples, material que será utilizado como extravasor em 5 (cinco) pontos do sistema de redes de esgotos na cidade de Votuporanga.

ENTREGADOS ENVELOPES: Credenciamento, Proposta e Documentos de Habilitação no dia 11 de fevereiro de 2021, às 8:30h.

INFORMAÇÕES E EDITAL COMPLETO: O edital, na íntegra, encontra-se à disposição dos interessados na Divisão Administrativa “Engº Ambrósio Riva Neto” da Superintendência de Água, Esgotos e Meio Ambiente de Votuporanga – SAEV AMBIENTAL, localizada na Rua Pernambuco, nº 4.313, Centro, neste Município de Votuporanga, Estado de São Paulo, de 27 de janeiro de 2021 a 11 de fevereiro de 2021, das 8h às 16h, nos dias úteis, ou ainda pelo site www.saev.com.br. Maiores informações e/ou esclarecimentos no endereço acima ou pelo telefone (17) 3405-9195.

Votuporanga, 27 de janeiro de 2021.

Antonio Alberto Casali
Superintendente

PODER LEGISLATIVO

Atos Legislativos

Atos de Mesa

ATO Nº 6, DE 27 de janeiro de 2021.

(DISPÕE SOBRE INDICAÇÃO DE MEMBROS PARA COMPÕREM O CONSELHO MUNICIPAL DE TURISMO DE VOTUPORANGA)

A MESA DIRETORA DA CÂMARA MUNICIPAL DE VOTUPORANGA, ESTADO DE SÃO PAULO, USANDO DE SUAS ATRIBUIÇÕES LEGAIS;

RESOLVE:

Art. 1º INDICAR, como membros titular e suplente, deste Poder Legislativo, para comporem o Conselho Municipal de Turismo, Biênio 2020 – 2022, o servidor JOCENIR FÁBIO DE SOUZA, R.G 21.236.855, Praça Vereador Viana Filho s/nº, telefone 3421-118, email jocenir.fabio@gmail.com, e a servidora DENISE CRISTINA RAUTCH DA SILVA, R.G. 40.590.239-6, Praça Vereador Viana Filho s/nº, telefone 3421-

1188, e-mail denise.rautch@gmail.com.

Art. 2º Este Ato entra em vigor na data de sua publicação. Câmara Municipal de Votuporanga, 27 de janeiro de 2021. SERGIO ADRIANO PEREIRA

Presidente

THIAGO DA SILVA GUALBERTO

1º Secretário

Publicado e registrado na Secretaria de Expedientes, Arquivo e Apoio a Órgãos da Câmara, aos 27 de janeiro de 2021.

MAURILO PIMENTA DE MORAIS

Diretor Administrativo

Licitações e Contratos

Contratos

EXTRATO DE CONTRATO

CONTRATO ADMINISTRATIVO Nº 01/2021

PROCESSO INTERNO Nº 10/2021

CONTRATANTE: CÂMARA MUNICIPAL DE VOTUPORANGA

CONTRATADA: GB COMUNICAÇÃO

CNPJ nº 32.212.906/0001-66

OBJETO: Contratação de empresa especializada em serviços continuados de operacionalização de multimídias digitais incluindo a produção, captação, edição e divulgação/transmissão de matérias/imagens e sons ao vivo (em tempo real) e gravado por meio da internet em plataformas das redes sociais e a sua inserção e atualização no site institucional da Câmara Municipal.

VALOR GLOBAL DO CONTRATO: R\$ 17.280,00 (dezesete mil e duzentos e oitenta reais)

DOTAÇÃO ORÇAMENTÁRIA: 010310001.2.001 3.3.90.39 OUTROS SERVIÇOS DE TERCEIROS PESSOA JURÍDICA

VIGÊNCIA: 12 (doze) meses, contados a partir do dia 25 de janeiro de 2021, tendo seu término fixado para o dia 25 de janeiro de 2022.

MODALIDADE: Dispensada, nos termos do art. 24, inciso II da Lei Federal nº 8.666/93

EXIGÊNCIA LEGAL: Lei Federal nº. 8.666/93;

ASSINATURA: 25/01/2021.

SERGIO ADRIANO PEREIRA

PRESIDENTE



SECRETARIAS

Secretaria Municipal de Assistência Social - SEASO

Av. João Gonçalves Leite, 4705 - Jd. Alvorada. CEP: 15505-000
(17) 3426-2600
seaso@votuporanga.sp.gov.br

Procuradoria Geral do Município - PGM

Rua Pará, 3227 - Patrimônio Velho. CEP: 15502-236
(17) 3405-9700
procuradoria@votuporanga.sp.gov.br

Secretaria Municipal da Cidade - SECID

Rua São Paulo, 3741 - Patrimônio Velho. CEP: 15500-010
(17) 3426-7510
cidade@votuporanga.sp.gov.br

Secretaria Municipal da Cultura e Turismo - SECULT

Avenida Francisco Ramalho de Mendonça, 3112 - Jardim Alvorada. CEP 15502-236
(17) 34059670
cultura@votuporanga.sp.gov.br

Secretaria Municipal Desenvolvimento Econômico - SE-DEC

Rua Barão do Rio Branco, 4497 - Vila Dutra. CEP: 15500-055
(17) 3046-1488
economico@votuporanga.sp.gov.br

Secretaria Municipal de Planejamento - SEPLAN

Rua São Paulo, 3815 - Patrimônio Velho. CEP: 15500-010
(17) 3405-9700
smduh@votuporanga.sp.gov.br

Secretaria Municipal de Direitos Humanos - SEDIH

Rua São Paulo, 3771 - Patrimônio Velho. CEP: 15502-225
(17) 3422-2770
direitoshumanos@votuporanga.sp.gov.br

Secretaria Municipal da Educação - SEEDU

Rua Pernambuco, 4865 - Parque Brasília.
CEP: 15.500-006
(17) 3405-9750
educacao@votuporanga.sp.gov.br

Secretaria Municipal de Esportes e Lazer - SEESL

Rua Tomas Paz da Cunha Filho, 3556 - Parque Roselândia.
CEP: 15501-213
(17) 3426-1200
esporteselazer@votuporanga.sp.gov.br

Secretaria Municipal da Fazenda - SEFAZ

Rua Pará, 3227 - Patrimônio Velho. CEP: 15502-236
(17) 3405-9700
financas@votuporanga.sp.gov.br

Fundo Social de Solidariedade do Município "Prof.ª Maria Muro Pozzobon" - FSSM

Rua Pará, 3227 - Patrimônio Velho. CEP: 15502-236
(17) 34059700
fundosocial@votuporanga.sp.gov.br

Secretaria Municipal de Governo - SEGOV

Rua Pará, 3227 - Patrimônio Velho. CEP: 15502-236
(17) 3405-9716
gabcivil@votuporanga.sp.gov.br

Gabinete do Prefeito - GAP

Rua Pará, 3227 - Patrimônio Velho. CEP: 15502-236
(17) 3405-9719
prefeito@votuporanga.sp.gov.br

Secretaria Municipal da Administração - SEADM

Rua Pará, 3227 - Patrimônio Velho. CEP: 15502-236
(17) 3405-9700
gestao@votuporanga.sp.gov.br

Secretaria Municipal de Obras - SEOBR

Rua Pará, 3227 - Patrimônio Velho. CEP: 15502-236
(17) 3405-9700
obras@votuporanga.sp.gov.br

Secretaria Municipal da Saúde - SESAU

Rua Santa Catarina, 3890 - Patrimônio Velho. CEP: 15505-171
(17) 3405-9787
secretariasau@votuporanga.sp.gov.br

Secretaria Municipal de Trânsito, Transporte e Segurança - SETRAN.

Rua Minas Gerais, 3612 - Patrimônio Velho. CEP: 15500-003
(17) 3422-3042
transito@votuporanga.sp.gov.br

Instituto de Previdência do Município de Votuporanga - VOTUPREV

Rua São Paulo, 3834 - Patrimônio Velho. CEP: 15500-010
(17) 3422-2566
votuprev@votuporanga.sp.gov.br

Superintendência de Água, Esgotos e Meio Ambiente de Votuporanga - SAEV Ambiental

Rua Pernambuco, 4313 - Patrimônio Velho. CEP: 15500-006
(17) 3405-9195
saev@saev.com.br

Secretaria Municipal da Transparência e Controladoria Geral do Município- CGM

Rua Pará, 3227 - Patrimônio Velho. CEP: 15502-236
(17) 3405-9700
controladoriageral@votuporanga.sp.gov.br