



DIÁRIO OFICIAL

MUNICÍPIO DE SÃO JOAQUIM DA BARRA

Conforme Lei Municipal nº 764, de 16 de março de 2017

www.saojoaquimdabarra.sp.gov.br | www.saojoaquimdabarra.dioe.com.br

Sexta-feira, 29 de janeiro de 2021

Ano V | Edição nº 807

Página 1 de 42

SUMÁRIO

PODER EXECUTIVO	2
Atos Oficiais	2
Leis	2
Decretos	4
Portarias	5
Contas Públicas e Instrumentos de Gestão Fiscal	11
Outros atos	11
Relatório de Gestão Fiscal	13
Relatório Resumido da Execução Orçamentária	19
PODER LEGISLATIVO	40
Outros Atos	40

EXPEDIENTE

O Diário Oficial do Município de São Joaquim da Barra, veiculado exclusivamente na forma eletrônica, é uma publicação das entidades da Administração Direta e Indireta deste Município, sendo referidas entidades inteiramente responsáveis pelo conteúdo aqui publicado.

ACERVO

As edições do Diário Oficial Eletrônico de São Joaquim da Barra poderão ser consultadas através da internet, por meio do seguinte endereço eletrônico: www.saojoaquimdabarra.sp.gov.br
Para pesquisa por qualquer termo e utilização de filtros, acesse www.saojoaquimdabarra.dioe.com.br
As consultas e pesquisas são de acesso gratuito e independente de qualquer cadastro.

ENTIDADES

Prefeitura Municipal de São Joaquim da Barra
CNPJ 59.851.543/0001-65
Praça Professor Ivo Vanuchi
Telefone: (16) 3810-9000
Site: www.saojoaquimdabarra.sp.gov.br
Diário: www.saojoaquimdabarra.dioe.com.br

Câmara Municipal de São Joaquim da Barra
CNPJ 68.326.016/0001-22
Rua Pará, 1841
Telefone: (16) 3810-0800
Site: www.camarasaojoaquimdabarra.sp.gov.br



Diário Oficial Assinado Eletronicamente com Certificado Padrão ICPBrasil, em conformidade com a MP nº 2.200-2, de 2001

O Município de São Joaquim da Barra garante a autenticidade deste documento, desde que visualizado através do site www.saojoaquimdabarra.sp.gov.br

Compilado e também disponível em www.saojoaquimdabarra.dioe.com.br



DIÁRIO OFICIAL

MUNICÍPIO DE SÃO JOAQUIM DA BARRA

Conforme Lei Municipal nº 764, de 16 de março de 2017

Sexta-feira, 29 de janeiro de 2021

Ano V | Edição nº 807

Página 2 de 42

PODER EXECUTIVO

Atos Oficiais

Leis



LEI Nº 1135, DE 29 DE JANEIRO DE 2021. **“Altera os artigos 8º e 9º da Lei Municipal nº 863/2017.”**

Eu, Wagner José Schmidt, Prefeito de São Joaquim da Barra, faço saber que a Câmara Municipal aprovou em Sessão Extraordinária realizada no dia 29 de janeiro de 2021, pelo que sanciono e promulgo a seguinte **LEI**:

Artigo 1º. O artigo 8º da Lei Municipal nº 863, de 14 de dezembro de 2017 passa a vigorar com a seguinte redação:

“Artigo 8º. *A base de cálculo do ITBI é o valor venal dos bens ou direitos transmitidos, assim considerado o valor pelo qual o bem ou direito seria negociado à vista, em condições normais de mercado.*

§ 1º. *Para fins de recolhimento do imposto, deverá ser utilizado o valor constante do instrumento de transmissão ou cessão.*

§ 2º. *Não serão abatidas do valor venal quaisquer dívidas que onerem o imóvel transmitido.*

§ 3º. *Nas cessões de direitos à aquisição, será deduzido da base de cálculo o valor ainda não pago pelo cedente.”*

Artigo 2º. O artigo 9º da Lei Municipal nº 863, de 14 de dezembro de 2017 passa a vigorar com a seguinte redação:

“Artigo 9º *Para efeitos de recolhimento do imposto, somente deixará de ser utilizado o valor constante do instrumento de transmissão ou cessão, sempre que este for menor que:*

I - o valor venal total do imóvel para fins de cobrança de IPTU, no caso de imóvel urbano;

II - o valor total do imóvel constante da Declaração de Imposto Territorial Rural (DITR), no caso de imóvel rural.

III - avaliação judicial ou fiscal casuística, quando for o caso.

§ 1º *Na arrematação, na adjudicação e na remição de bens imóveis, a base de cálculo será o valor do instrumento.*

PREFEITURA DE SÃO JOAQUIM DA BARRA

ESTADO DE SÃO PAULO

PRAÇA PROF. IVO VANNUCHI S/N - FONE PABX (16) 3810-9000



DIÁRIO OFICIAL

MUNICÍPIO DE SÃO JOAQUIM DA BARRA

Conforme Lei Municipal nº 764, de 16 de março de 2017

Sexta-feira, 29 de janeiro de 2021

Ano V | Edição nº 807

Página 3 de 42



§ 2º. Nos casos de divisão do patrimônio comum, partilha ou extinção de condomínio, a base de cálculo será o valor da fração ideal superior à meação ou à parte ideal.

§ 3º. Nas rendas expressamente constituídas sobre imóveis, usufruto, enfiteuse, subenfiteuse e na cessão de direito e acessão física, a base de cálculo será o valor do negócio jurídico.

§ 4º. O valor mínimo fixado para as transmissões referidas no parágrafo anterior é o seguinte:

I - nas rendas expressamente constituídas sobre imóveis, a base de cálculo será o valor do negócio ou 30% (trinta por cento) do valor venal do imóvel, se maior;

II - no usufruto e na cessão de seus direitos, a base de cálculo será o valor do negócio jurídico ou 70% (setenta por cento) do valor venal do imóvel, se maior;


III - na enfiteuse e subenfiteuse, a base de cálculo será o valor do negócio jurídico ou 80% (oitenta por cento) do valor venal do imóvel, se maior;

IV - no caso de acessão física, será o valor da indenização;

V - na concessão de direito real de uso, a base de cálculo será o valor do negócio jurídico ou 40% (quarenta por cento) do valor venal do imóvel, se maior.”

Artigo 3º. Esta Lei entra em vigor na data de sua publicação, ficando revogadas as disposições em contrário.

SÃO JOAQUIM DA BARRA, 29 DE JANEIRO DE 2021.


Dr. Wagner Jose Schmidt
Prefeito de São Joaquim da Barra

PREFEITURA DE SÃO JOAQUIM DA BARRA

ESTADO DE SÃO PAULO

PRAÇA PROF. IVO VANNUCHI S/N - FONE PABX (16) 3810-9000



DIÁRIO OFICIAL

MUNICÍPIO DE SÃO JOAQUIM DA BARRA

Conforme Lei Municipal nº 764, de 16 de março de 2017

Sexta-feira, 29 de janeiro de 2021

Ano V | Edição nº 807

Página 4 de 42

Decretos



DECRETO Nº 1403, DE 21 DE JANEIRO DE 2021. **(Autoriza servidores a assinar Certidões e dá outras providências)**

DR. WAGNER JOSÉ SCHMIDT, Prefeito de São Joaquim da Barra, Estado de São Paulo, no uso das atribuições que lhe são conferidas por Lei,
DECRETA:

Artigo 1º. A autenticação das Certidões expedidas pela Administração Municipal será da competência sucessiva dos seguintes servidores:

- PAULO EDUARDO DA SILVA SIQUEIRA, CPF nº 395.773.158-52, RG nº 48.687.894-6, DIRETOR DO DEPARTAMENTO MUNICIPAL DE TRIBUTAÇÃO.

- JOÃO LUÍS SCARELLI, CPF nº 053.301.348-89, RG nº 10.879.177-4, VICE-PREFEITO.


Parágrafo Único: Na hipótese da ausência dos servidores relacionados no “caput” deste artigo a autenticação será de competência do Prefeito ou dos seguintes servidores:

- FERNANDA MARTIN FERIGATO SILVA, CPF nº 220.539.448-70, RG nº 30.222.376-9, CHEFE DO DEPARTAMENTO MUNICIPAL DE TRIBUTAÇÃO.

- ANTÔNIO ROBERTO FERIGATO SILVA, CPF n.º 138676718-26, RG. n.º 23.101.268-8, RECEPCIONISTA.

Artigo 2º. Este Decreto entrará em vigor na data de sua publicação, revogando as disposições em contrário.

SÃO JOAQUIM DA BARRA, 21 DE JANEIRO DE 2021.


Dr. Wagner José Schmidt
Prefeito de São Joaquim da Barra

PREFEITURA DE SÃO JOAQUIM DA BARRA

ESTADO DE SÃO PAULO
PRAÇA PROF. IVO VANNUCHI S/N - FONE PABX (16) 3810-9000



DIÁRIO OFICIAL

MUNICÍPIO DE SÃO JOAQUIM DA BARRA

Conforme Lei Municipal nº 764, de 16 de março de 2017

Sexta-feira, 29 de janeiro de 2021

Ano V | Edição nº 807

Página 5 de 42

Portarias



PORTARIA Nº1436, DE 27 DE JANEIRO DE 2021. **“Nomeia Membros da Comissão Municipal de Licitação”**

Dr. Wagner José Schmidt, Prefeito de São Joaquim da Barra, Estado de São Paulo, no uso das atribuições que lhe são conferidas por Lei; e

CONSIDERANDO que o caput do art. 51 da Lei nº 8.666/93 prevê a composição de Comissão Permanente de Licitação, no mínimo por 03 (três) membros, sendo pelo menos 02 (dois) deles servidores qualificados pertencentes aos quadros permanentes dos órgãos da Administração responsáveis pela licitação;

CONSIDERANDO que a investidura dos membros da Comissão permanente não excederá a 01 (um) ano, vedada a recondução da totalidade de seus membros para a mesma comissão no período subsequente;

RESOLVE:

Art. 1º. Ficam designados para integrarem a Comissão Permanente de Licitação os seguintes membros:

- I- Presidente: **Sérgio Oliveira Porssionatto**, portador do RG nº 28.122.244-7 – SSP-SP;
- II- Membro: **Luís Carlos Feliciano**, portador do RG nº 48.886.441-0 – SSP-SP;
- III- Membro: **Jaqueline Souza de Oliveira Eustachio**, portadora do RG nº 29.884.544-1 – SSP-SP

Art. 2º. Quando o Presidente da Comissão Permanente de Licitação se encontrar ausente das dependências do prédio da administração ou estiver em férias, responderá pela Presidência a servidora Jaqueline Souza de Oliveira Eustachio.

Art. 3º. Os serviços prestados pelos integrantes da Comissão Permanente de Licitação são considerados serviços públicos relevantes, não remunerados, ainda que fora do horário da jornada de trabalho ordinária dos servidores.

PREFEITURA DE SÃO JOAQUIM DA BARRA
ESTADO DE SÃO PAULO
PRAÇA PROF. IVO VANNUCHI S/N - FONE PABX (16) 3810-9000



DIÁRIO OFICIAL

MUNICÍPIO DE SÃO JOAQUIM DA BARRA

Conforme Lei Municipal nº 764, de 16 de março de 2017

Sexta-feira, 29 de janeiro de 2021

Ano V | Edição nº 807

Página 6 de 42

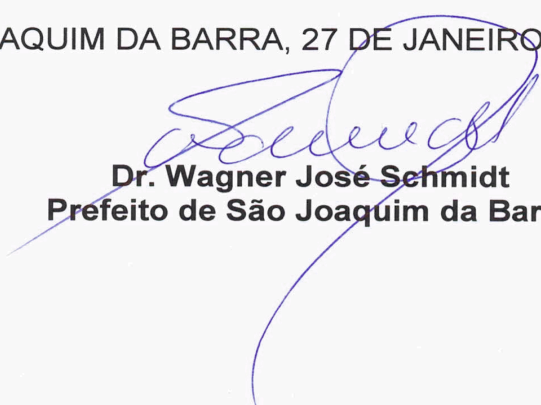


§1º. Os serviços no âmbito da Comissão de que trata esta Portaria serão prestados pelos servidores designados sem prejuízo do desenvolvimento das atividades ordinárias dos cargos/empregos públicos a que estão investidos.

§2º. Em virtude do disposto neste artigo, serão os integrantes da Comissão Permanente de Licitação dispensados do controle de frequência.

Art. 4º. Esta Portaria entrará em vigor na data de sua publicação, revogando as disposições em contrário.

SÃO JOAQUIM DA BARRA, 27 DE JANEIRO DE 2021.


Dr. Wagner José Schmidt
Prefeito de São Joaquim da Barra

PREFEITURA DE SÃO JOAQUIM DA BARRA

ESTADO DE SÃO PAULO
PRAÇA PROF. IVO VANNUCHI S/N - FONE PABX (16) 3810-9000



DIÁRIO OFICIAL

MUNICÍPIO DE SÃO JOAQUIM DA BARRA

Conforme Lei Municipal nº 764, de 16 de março de 2017

Sexta-feira, 29 de janeiro de 2021

Ano V | Edição nº 807

Página 7 de 42



PORTARIA Nº 1437, DE 29 DE JANEIRO DE 2021. **(Exonera Diretor do Departamento Municipal de Serviços Urbanos).**

Dr. Wagner José Schmidt, Prefeito de São Joaquim da Barra, Estado de São Paulo, no uso das atribuições que lhe são conferidas por Lei; **Resolve:**

- I.** Exonerar o Senhor **WALTER DIAB JUNIOR**, portador do CPF nº 005.729.638.31 e do RG. nº 7.493.527, do cargo de comissão, de **DIRETOR DO DEPARTAMENTO MUNICIPAL DE SERVIÇOS URBANOS** desta Municipalidade.
- II.** Esta Portaria entrará em vigor no dia 31 de janeiro de 2021.
- III.** Ficam revogadas as disposições em contrário.

SÃO JOAQUIM DA BARRA, 29 de janeiro de 2021.


Dr. Wagner José Schmidt
Prefeito de São Joaquim da Barra

PREFEITURA DE SÃO JOAQUIM DA BARRA
ESTADO DE SÃO PAULO
PRAÇA PROF. IVO VANNUCHI S/N - FONE PABX (16) 3810-9000



DIÁRIO OFICIAL

MUNICÍPIO DE SÃO JOAQUIM DA BARRA

Conforme Lei Municipal nº 764, de 16 de março de 2017

Sexta-feira, 29 de janeiro de 2021

Ano V | Edição nº 807

Página 8 de 42

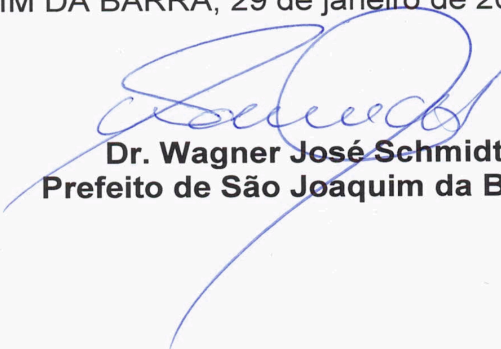


PORTARIA Nº 1438, DE 29 DE JANEIRO DE 2021. **(Exonera Diretor do Departamento Municipal de Indústria e Comércio).**

Dr. Wagner José Schmidt, Prefeito de São Joaquim da Barra, Estado de São Paulo, no uso das atribuições que lhe são conferidas por Lei;
RESOLVE:

- I.** Exonerar o Senhor **FERNANDO CERIBELLI**, portador do CPF nº 071.719.188-58 e do RG. nº 13.895.525, do cargo, em comissão, de **DIRETOR DO DEPARTAMENTO MUNICIPAL DE INDÚSTRIA E COMÉRCIO** desta Municipalidade.
- II.** Esta Portaria entrará em vigor em 31 de janeiro de 2021.
- III.** Ficam revogadas as disposições em contrário.

SÃO JOAQUIM DA BARRA, 29 de janeiro de 2021.


Dr. Wagner José Schmidt
Prefeito de São Joaquim da Barra

PREFEITURA DE SÃO JOAQUIM DA BARRA

ESTADO DE SÃO PAULO
PRAÇA PROF. IVO VANNUCHI S/N - FONE PABX (16) 3810-9000



DIÁRIO OFICIAL

MUNICÍPIO DE SÃO JOAQUIM DA BARRA

Conforme Lei Municipal nº 764, de 16 de março de 2017

Sexta-feira, 29 de janeiro de 2021

Ano V | Edição nº 807

Página 9 de 42



PORTARIA Nº 1439 /2021, DE 29 DE JANEIRO DE 2021.

“Dispõe sobre a nomeação dos membros da Comissão de Seleção do Município de São Joaquim da Barra, Estado de São Paulo, destinada a processar e julgar os chamamentos públicos para as parcerias a serem celebradas com as Organizações da Sociedade Civil, com fulcro nas normas da Lei Federal nº 13.019, de 31 de julho de 2014, alterada pela Lei nº 13.204/2015 e do Decreto Municipal nº 881/2017.

Dr. Wagner José Schmidt, Prefeito de São Joaquim da Barra, Estado de São Paulo, no uso das atribuições que lhe são conferidas por Lei;

Considerando a necessidade de selecionar a parceria mais vantajosa a ser celebrada entre o Município de São Joaquim da Barra, Estado de São Paulo, e as Organizações da Sociedade Civil, através de processamento e julgamento de chamamento público por órgão colegiado, nos termos do inciso X do art. 2º e § 1º do art. 27 da Lei 13.019 de 31 de julho de 2014; alterada pela Lei nº 13.204/2015 e, em cumprimento às normas dos arts. 13 e 14 do Decreto Municipal nº 881/2017, **DECRETA:**

- I. Nomear como membros da Comissão de Seleção, que terá como finalidade processar e julgar os chamamentos públicos para as parcerias a serem celebradas entre o Município de São Joaquim da Barra, Estado de São Paulo, e as Organizações da Sociedade Civil por meio de termo de colaboração, termo de fomento ou acordo de cooperação, os seguintes servidores:

1.1 DO SETOR DE ASSISTÊNCIA SOCIAL:

Titular: Ana Cristina Luiz Zuviollo
RG: 23.945.429-7
CPF: 196.307.508-05

Suplente: Aline Cristina Rosa
RG: 30.222.653-9
CPF: 370.395.848-08

1.2 DO SETOR DE SAÚDE:

Titular: Larissa Martins Ferreira
RG: 43.549.426-0
CPF: 436.450.308-83

Suplente: Cleire Rosária Machado Napolitano
RG: 8.999.813-3
CPF: 980.888.668-04

PREFEITURA DE SÃO JOAQUIM DA BARRA

ESTADO DE SÃO PAULO
PRAÇA PROF. IVO VANNUCHI S/N - FONE PABX (16) 3810-9000



DIÁRIO OFICIAL

MUNICÍPIO DE SÃO JOAQUIM DA BARRA

Conforme Lei Municipal nº 764, de 16 de março de 2017

Sexta-feira, 29 de janeiro de 2021

Ano V | Edição nº 807

Página 10 de 42



1.3 DO SETOR DE EDUCAÇÃO:

Titular: Ana Beatriz Trindade Ribeiro

R.G. 17.981.608-1

CPF. 071.911.178-18

Suplente: Josimar da Silva

R.G. 30.559.516-7

CPF. 302.007.268-97

1.4 DO SETOR DE LICITAÇÃO :

Titular: Giseli Capel

R.G. 41.349.731-8

CPF. 362.222.398-65

Suplente: Jaqueline Souza de Oliveira Eustachio

R.G. 29.884.544-1

CPF. 325.482.928-00

1.5 DO SETOR DE CONVÊNIOS :

Titular: Tamiris Olivato da Silva

RG: 40.038.099-7

CPF: 351.129.948-94

Suplente: Ana Paula Longo Teixeira Buzatto

RG: 30.558.690-7

CPF: 315.385.808-82

- II. As atribuições e impedimentos dos membros da Comissão de Seleção estão regulamentados no Decreto Municipal nº 881, de 16 de janeiro de 2017, em conformidade com a Lei Federal nº 13.019/2014, alterada pela Lei nº 13.204/2015.
- III. Esta Portaria entrará em vigor na data de sua publicação.
- VI. Fica revogada a Portaria 1435, de 27 de janeiro de 2021, e as demais disposições em contrário.

SÃO JOAQUIM DA BARRA, 29 DE JANEIRO DE 2021.

Dr. Wagner José Schmidt
Prefeito de São Joaquim da Barra

PREFEITURA DE SÃO JOAQUIM DA BARRA

ESTADO DE SÃO PAULO

PRAÇA PROF. IVO VANNUCHI S/N - FONE PABX (16) 3810-9000



DIÁRIO OFICIAL

MUNICÍPIO DE SÃO JOAQUIM DA BARRA

Conforme Lei Municipal nº 764, de 16 de março de 2017

Sexta-feira, 29 de janeiro de 2021

Ano V | Edição nº 807

Página 11 de 42

Contas Públicas e Instrumentos de Gestão Fiscal

Outros atos



PREF MUNIC DE SAO JOAQUIM DA BARRA

Praça Prof. Ivo Vannuchi, S/N

59851543/0001-65

Ensino Exercício: 2020

Anexo IX

Período: 01/10/2020 até 31/12/2020

Quadro Resumo da Aplicação Em Educação

R\$ 1

Receitas e Aplicações Mínimas

RECEITAS DE IMPOSTOS		Valor	FUNDEF		Valor		
Impostos Próprios		29.215.065,10	Saldo de Exer. Anteriores		0,00		
Transferências Constitucionais		85.371.174,84	Aplicações Financeiras		0,00		
Total da Receita de Impostos		114.586.239,94	Total do FUNDEF		0,00		
CONSTITUIÇÃO FEDERAL		Valor	LEI Nº 9424, de 24/12/96		Valor		
Aplicação mínima de 25% das Receitas de Impostos, conforme artigo 212		28.646.559,98	Magistério - mínimo de 60%		0,00		
			Total - 100% dos recursos		0,00		
FUNDEB		Valor	RECURSOS VINCULADOS		Valor		
Transferências do Exercício		15.338.300,22	Recebidos no Exercício		4.170.416,83		
Aplicações Financeiras		6.257,68	Saldo de Exer. Anteriores		0,00		
Total do FUNDEB		15.344.557,90	Total de Rec. Vinculados		4.170.416,83		
LEI Nº 11.494, DE 20/06/07		Valor	APLICAÇÃO TOTAL DE 100% Eventual saldo não aplicado deverá ser aplicado no exercício seguinte				
Magistério - art.22 - mínimo 60%		9.206.734,74					
Aplicação total - art.21, §2º - mínima de 95%		14.577.330,01					
Recursos Próprios - Ed. Básica		Empenhado	%	Liquidado	%	Pago	%
Recursos Próprios - Ed. Básica		29.141.319,05	25,43 %	28.692.601,35	25,04 %	28.189.473,04	24,60 %
FUNDEB		Empenhado	%	Liquidado	%	Pago	%
Magistério		10.794.969,08	70,35 %	10.794.969,08	70,35 %	10.616.072,09	69,18 %
Outras		4.181.633,44	27,25 %	4.181.633,44	27,25 %	4.168.456,00	27,17 %
Total		14.976.602,52	97,60 %	14.976.602,52	97,60 %	14.784.528,09	96,35 %
FUNDEF EXERC. ANTERIORES		Empenhado	%	Liquidado	%	Pago	%
Magistério		0,00	0,00 %	0,00	0,00 %	0,00	0,00 %
Total		0,00	0,00 %	0,00	0,00 %	0,00	0,00 %



DIÁRIO OFICIAL

MUNICÍPIO DE SÃO JOAQUIM DA BARRA

Conforme Lei Municipal nº 764, de 16 de março de 2017

Sexta-feira, 29 de janeiro de 2021

Ano V | Edição nº 807

Página 12 de 42



PREF MUNIC DE SAO JOAQUIM DA BARRA

Praça Prof. Ivo Vannuchi, S/N

59851543/0001-65

Ensino Exercício: 2020

Anexo IX

Período: 01/10/2020 até 31/12/2020

Quadro Resumo da Aplicação Em Educação

R\$ 1

DR. MARCELO DE PAULA MIAN
PREFEITO MUNICIPAL
066.607.268-02

ABEL LEONARDO THEODORO
CHEFE DO SETOR DE CONTABILIDADE
220.973.448-79

ROSEMEIRE BENEDETO MARIANO
DIRETORA DE EDUCAÇÃO
092.869.978-17



DIÁRIO OFICIAL

MUNICÍPIO DE SÃO JOAQUIM DA BARRA

Conforme Lei Municipal nº 764, de 16 de março de 2017

Sexta-feira, 29 de janeiro de 2021

Ano V | Edição nº 807

Página 13 de 42

Relatório de Gestão Fiscal

PREF MUNIC DE SAO JOAQUIM DA BARRA

RELATÓRIO DE GESTÃO FISCAL

DEMONSTRATIVO CONSOLIDADO DA DESPESA COM PESSOAL

ORÇAMENTOS FISCAIS E DA SEGURIDADE SOCIAL

JAN/2020 A DEZ/2020

RGF – ANEXO 1 (LRF, art. 55, inciso I, alínea "a")

RS 1

DESPESA COM PESSOAL	DESPESAS EXECUTADAS (últimos 12 meses)												TOTAL (últimos 12 meses) (a)	INSCRITAS EM RESTOS A PAGAR NÃO PROCESSADOS (b)
	LIQUIDADAS													
	JAN/2020	FEV/2020	MAR/2020	ABR/2020	MAI/2020	JUN/2020	JUL/2020	AGO/2020	SET/2020	OUT/2020	NOV/2020	DEZ/2020		
DESPESA BRUTA COM PESSOAL(I)	5.012.969,35	5.212.101,20	6.008.003,31	6.151.198,28	5.132.760,09	5.487.399,99	6.498.690,74	5.282.121,81	6.000.813,30	5.256.424,40	8.399.729,80	8.431.445,25	72.873.657,52	-10.550,75
Pessoal Ativo	4.868.297,23	5.072.551,04	5.868.472,51	6.011.667,48	4.993.810,01	5.349.611,35	6.342.127,93	5.144.333,17	5.863.024,66	5.118.635,76	8.214.309,59	8.285.126,80	71.131.967,53	-7.927,15
Vencimentos, Vantagens e Outras Despesas Variáveis	3.497.048,45	4.002.655,65	4.637.353,93	4.721.040,33	3.913.713,96	4.262.079,84	5.121.730,13	3.997.594,56	4.684.096,16	3.987.232,20	6.891.788,26	6.305.016,46	56.021.349,93	-7.073,20
Obrigações Patronais	1.371.248,78	1.069.895,39	1.231.118,58	1.290.627,15	1.080.096,05	1.087.531,51	1.220.397,80	1.146.738,61	1.178.928,50	1.131.403,56	1.322.521,33	1.980.110,34	15.110.617,60	-853,95
Benefícios Previdenciários	0,00	0,00	0,00	0,00	0,00	0,00	0,00	0,00	0,00	0,00	0,00	0,00	0,00	0,00
Pessoal Inativo e Pensionistas	144.672,12	139.550,16	139.530,80	139.530,80	138.950,08	137.788,64	156.562,81	137.788,64	137.788,64	137.788,64	185.420,21	146.318,45	1.741.689,99	-2.623,60
Aposentadorias, Reserva e Reformas	98.661,81	95.500,32	95.500,32	95.500,32	94.919,60	93.758,16	103.559,42	93.758,16	93.758,16	93.758,16	130.447,72	109.291,87	1.198.414,02	-2.623,60
Pensões	46.010,31	44.049,84	44.030,48	44.030,48	44.030,48	44.030,48	53.003,39	44.030,48	44.030,48	44.030,48	54.972,49	37.026,58	543.275,97	0,00
Outros Benefícios Previdenciários	0,00	0,00	0,00	0,00	0,00	0,00	0,00	0,00	0,00	0,00	0,00	0,00	0,00	0,00
Outras despesas de pessoal decorrentes de contratos de terceirização (§1º do art.	0,00	0,00	0,00	0,00	0,00	0,00	0,00	0,00	0,00	0,00	0,00	0,00	0,00	0,00
DESPESAS NÃO COMPUTADAS (II) (§1º do art. 19 da LRF)	0,00	0,00	392.181,93	20.385,35	10.214,04	786,03	963.826,86	30.303,71	449.800,66	1.545,95	956.767,31	14.110,77	2.839.922,61	0,00
Indenizações por Demissão e Incentivos à Demissão Voluntária	0,00	0,00	0,00	0,00	0,00	0,00	0,00	0,00	0,00	0,00	0,00	0,00	0,00	0,00
Decorrentes de Decisão Judicial de período anterior ao da apuração	0,00	0,00	392.181,93	20.385,35	10.214,04	786,03	963.826,86	30.303,71	449.800,66	1.545,95	956.767,31	14.110,77	2.839.922,61	0,00
Despesas de Exercícios Anteriores de período anterior ao da apuração	0,00	0,00	0,00	0,00	0,00	0,00	0,00	0,00	0,00	0,00	0,00	0,00	0,00	0,00
Inativos e Pensionistas com Recursos Vinculados	0,00	0,00	0,00	0,00	0,00	0,00	0,00	0,00	0,00	0,00	0,00	0,00	0,00	0,00
DESPESA LÍQUIDA COM PESSOAL (III) = (I-II)	5.012.969,35	5.212.101,20	5.615.821,38	6.130.812,93	5.122.546,05	5.486.613,96	5.534.863,88	5.251.818,10	5.551.012,64	5.254.878,45	7.442.962,49	8.417.334,48	70.033.734,91	-10.550,75
APURAÇÃO DO CUMPRIMENTO DO LIMITE LEGAL													VALOR	% SOBRE RCL
RECEITA CORRENTE LÍQUIDA - RCL (IV)													158.654.643,70	
(-) Transferências obrigatórias da União relativas às emendas individuais (art. 166-A, § 1º, da CF) (V)													1.331.677,80	
(-) Transferências obrigatórias da União relativas às emendas de bancada (art. 166, § 16 da CF) (VI)													0,00	
RECEITA CORRENTE LÍQUIDA AJUSTADA PARA CÁLCULO DOS LIMITES DA DESPESA COM PESSOAL (VII) = (IV - V - VI)													157.322.965,90	
DESPESA TOTAL COM PESSOAL - DTP (VIII) = (III a + III b)													70.023.184,16	44,51
LIMITE MÁXIMO (IX) (incisos I, II e III, art. 20 da LRF)													94.393.779,54	60,00
LIMITE PRUDENCIAL (X) = (0,95 x IX) (parágrafo único do art. 22 da LRF)													89.674.090,56	57,00
LIMITE DE ALERTA (XI) = (0,90 x IX) (inciso II do §1º do art. 59 da LRF)													84.954.401,59	54,00

Nota:

1 - Durante o exercício, somente as despesas liquidadas são consideradas executadas. No encerramento do exercício, as despesas não liquidadas inscritas em restos a pagar não-processados são também consideradas executadas.

Dessa forma, para maior transparência, as despesas executadas estão segregadas em:

a) Despesas liquidadas, consideradas aquelas em que houve a entrega do material ou serviço, nos termos do art. 63 da Lei 4.320/64;

b) Despesas empenhadas mas não liquidadas, inscritas em Restos a Pagar não-processados, consideradas liquidadas no encerramento do exercício, por força inciso II do art.35 da Lei 4.320/64

2 - A Câmara Municipal não gastará mais de setenta por cento de sua receita com folha de pagamento, incluído o gasto com o subsídio de seus Vereadores, nos termos do Art. 29-A da Constituição Federal

ABEL LEONARDO THEODORO

DR. MARCELO DE PAULA MIAN

Chefe do Setor Contabilidade - CRC ISP 247593/O-2

PREFEITO MUNICIPAL

CONTROLE INTERNO



DIÁRIO OFICIAL

MUNICÍPIO DE SÃO JOAQUIM DA BARRA

Conforme Lei Municipal nº 764, de 16 de março de 2017

Sexta-feira, 29 de janeiro de 2021

Ano V | Edição nº 807

Página 14 de 42

PREF MUNIC DE SAO JOAQUIM DA BARRA

RELATÓRIO DE GESTÃO FISCAL

DEMONSTRATIVO DA DÍVIDA CONSOLIDADA

ORÇAMENTOS FISCAIS E DA SEGURIDADE SOCIAL

JANEIRO/2020 A DEZEMBRO/2020

RGF – ANEXO 2 (LRF, art. 55, inciso I, alínea "b")

RS 1

DÍVIDA CONSOLIDADA	SALDO DO EXERCÍCIO ANTERIOR	SALDO DO EXERCÍCIO DE 2020		
		1º Quadrimestre	2º Quadrimestre	3º Quadrimestre
DÍVIDA CONSOLIDADA - DC (I)	21.450.457,83	15.282.122,03	15.282.122,03	13.618.393,74
Dívida Mobiliária	0,00	0,00	0,00	0,00
Dívida Contratual	7.907.678,13	6.939.342,33	6.939.342,33	5.275.614,04
Empréstimos	2.017.964,32	1.333.964,32	1.333.964,32	-329.763,97
Internos	2.017.964,32	1.333.964,32	1.333.964,32	-329.763,97
Externos	0,00	0,00	0,00	0,00
Reestruturação da Dívida de Estados e Municípios	0,00	0,00	0,00	0,00
Internos	0,00	0,00	0,00	0,00
Externos	0,00	0,00	0,00	0,00
Parcelamento e Renegociação de dívidas	5.889.713,81	5.605.378,01	5.605.378,01	5.605.378,01
De Tributos	0,00	0,00	0,00	0,00
De Contribuições Previdenciárias	5.889.713,81	5.605.378,01	5.605.378,01	5.605.378,01
De Demais Contribuições Sociais	0,00	0,00	0,00	0,00
Do FGTS	0,00	0,00	0,00	0,00
Com Instituição Não financeira	0,00	0,00	0,00	0,00
Demais Dívidas Contratuais	0,00	0,00	0,00	0,00
Precatórios Posteriores a 05/05/2000 (inclusive) - Vencidos e não pagos	13.542.779,70	8.342.779,70	8.342.779,70	8.342.779,70
Outras Dívidas	0,00	0,00	0,00	0,00
DEDUÇÕES (II)	0,00	0,00	0,00	0,00
Disponibilidade de Caixa	0,00	0,00	0,00	0,00
Disponibilidade de Caixa Bruta	0,00	0,00	0,00	0,00
(-) Restos a Pagar Processados	3.960.499,24	576.375,23	398.187,70	433.776,04
Demais Haveres Financeiros	0,00	0,00	0,00	0,00
DÍVIDA CONSOLIDADA LÍQUIDA ² (DCL) (III) = (I - II)	21.450.457,83	15.282.122,03	15.282.122,03	13.618.393,74
RECEITA CORRENTE LÍQUIDA - RCL	146.230.081,14	149.433.136,11	154.540.130,59	158.654.643,70
(-) Transferências obrigatórias da União relativas às emendas individuais (art. 166-A, § 1º, da CF)	0,00	0,00	735.757,80	1.331.677,80
RECEITA CORRENTE LÍQUIDA AJUSTADA PARA CÁLCULO DOS LIMITES DE ENDIVIDAMENTO (VI) = (IV - V)	146.230.081,14	149.433.136,11	153.804.372,79	157.322.965,90
% da DC sobre a RCL (I/VI)	14,67	10,23	9,94	8,66
% da DCL sobre a RCL (III/VI)	14,67	10,23	9,94	8,66
LIMITE DEFINIDO POR RESOLUÇÃO DO SENADO FEDERAL - <120%>	175.476.097,37	179.319.763,33	184.565.247,35	188.787.559,08
LIMITE DE ALERTA (inciso III do § 1º do art. 59 da LRF) - <108%>	157.928.487,63	161.387.787,00	166.108.722,61	169.908.803,17
OUTROS VALORES NÃO INTEGRANTES DA DC	SALDO DO EXERCÍCIO ANTERIOR	SALDO DO EXERCÍCIO DE 2020		
		1º Quadrimestre	2º Quadrimestre	3º Quadrimestre
PRECATÓRIOS ANTERIORES A 05/05/2000	0,00	0,00	0,00	0,00
PRECATÓRIOS POSTERIORES A 05/05/2000 (Não incluídos na DCL)	0,00	0,00	0,00	0,00
PASSIVO ATUARIAL	0,00	0,00	0,00	0,00
INSUFICIÊNCIA FINANCEIRA	3.960.499,24	576.375,23	398.187,70	433.776,04
DEPÓSITOS E CONSIGNAÇÕES SEM CONTRAPARTIDA	1.627.467,27	1.205.192,64	1.134.467,66	1.188.046,49
RP NÃO-PROCESSADOS	8.832.319,46	3.916.924,61	2.637.022,49	0,00
ANTECIPAÇÕES DE RECEITA ORÇAMENTÁRIA – ARO	0,00	0,00	0,00	0,00
DÍVIDA CONTRATUAL DE PPP	0,00	0,00	0,00	0,00
APROPRIAÇÃO DE DEPÓSITOS JUDICIAIS - LC 151/2015	0,00	0,00	0,00	0,00

ABEL LEONARDO THEODORO

DR. MARCELO DE PAULA MIAN

Chefe do Setor Contabilidade - CRC 1SP 247593/O-2

PREFEITO MUNICIPAL

CONTROLE INTERNO



DIÁRIO OFICIAL

MUNICÍPIO DE SÃO JOAQUIM DA BARRA

Conforme Lei Municipal nº 764, de 16 de março de 2017

Sexta-feira, 29 de janeiro de 2021

Ano V | Edição nº 807

Página 15 de 42

PREF MUNIC DE SAO JOAQUIM DA BARRA

RELATÓRIO DE GESTÃO FISCAL

DEMONSTRATIVO DAS GARANTIAS E CONTRAGARANTIAS DE VALORES

ORÇAMENTOS FISCAIS E DA SEGURIDADE SOCIAL

JANEIRO/2020 A DEZEMBRO/2020

RGF – ANEXO 3 (LRF, art. 55, inciso I, alínea "c" e art. 40, § 1º)

RS 1

GARANTIAS CONCEDIDAS	SALDO DO EXERCÍCIO ANTERIOR	SALDO DO EXERCÍCIO DE 2020		
		1º Quadrimestre	2º Quadrimestre	3º Quadrimestre
AOS ESTADOS (I)	0,00	0,00	0,00	0,00
Em Operações de Crédito Externas	0,00	0,00	0,00	0,00
Em Operações de Crédito Internas	0,00	0,00	0,00	0,00
AOS MUNICÍPIOS (II)	0,00	0,00	0,00	0,00
Em Operações de Crédito Externas	0,00	0,00	0,00	0,00
Em Operações de Crédito Internas	0,00	0,00	0,00	0,00
ÀS ENTIDADES CONTROLADAS (III)	0,00	0,00	0,00	0,00
Em Operações de Crédito Externas	0,00	0,00	0,00	0,00
Em Operações de Crédito Internas	0,00	0,00	0,00	0,00
POR MEIO DE FUNDOS E PROGRAMAS (IV)	0,00	0,00	0,00	0,00
TOTAL GARANTIAS CONCEDIDAS (V) = (I + II + III + IV)	0,00	0,00	0,00	0,00
RECEITA CORRENTE LÍQUIDA - RCL (VI)	146.230.081,14	149.433.136,11	154.540.130,59	158.654.643,70
(-) Transferências obrigatórias da União relativas às emendas individuais (art. 166-A, § 1º, da CF) (VII)	0,00	0,00	735.757,80	1.331.677,80
RECEITA CORRENTE LÍQUIDA AJUSTADA PARA CÁLCULO DOS LIMITES DE ENDIVIDAMENTO (VIII) = (VI - VII)	146.230.081,14	149.433.136,11	153.804.372,79	157.322.965,90
% do TOTAL DAS GARANTIAS sobre a RCL AJUSTADA (V/VIII)	0,00	0,00	0,00	0,00
LIMITE DEFINIDO POR RESOLUÇÃO DO SENADO FEDERAL - <22%>	32.170.617,85	32.875.289,94	33.836.962,01	34.611.052,50
LIMITE DE ALERTA (inciso III do § 1º do art. 59 da LRF) - <19,8%>	28.953.556,07	29.587.760,95	30.453.265,81	31.149.947,25

CONTRAGARANTIAS RECEBIDAS	SALDO DO EXERCÍCIO ANTERIOR	SALDO DO EXERCÍCIO DE 2020		
		1º Quadrimestre	2º Quadrimestre	3º Quadrimestre
DOS ESTADOS (IX)	0,00	0,00	0,00	0,00
Em Garantia às operações de Crédito Externas	0,00	0,00	0,00	0,00
Em Garantia às operações de Crédito Internas	0,00	0,00	0,00	0,00
DOS MUNICÍPIOS (X)	0,00	0,00	0,00	0,00
Em Garantia às operações de Crédito Externas	0,00	0,00	0,00	0,00
Em Garantia às operações de Crédito Internas	0,00	0,00	0,00	0,00
DAS ENTIDADES CONTROLADAS (XI)	0,00	0,00	0,00	0,00
Em Garantia às operações de Crédito Externas	0,00	0,00	0,00	0,00
Em Garantia às operações de Crédito Internas	0,00	0,00	0,00	0,00
EM GARANTIAS POR MEIO DE FUNDOS E PROGRAMAS (XII)	0,00	0,00	0,00	0,00
TOTAL CONTRAGARANTIAS RECEBIDAS (XIII) = (IX + X + XI + XII)	0,00	0,00	0,00	0,00

ABEL LEONARDO THEODORO

DR. MARCELO DE PAULA MIAN

Chefe do Setor Contabilidade - CRC 1SP 247593/O-2

PREFEITO MUNICIPAL

CONTROLE INTERNO



DIÁRIO OFICIAL

MUNICÍPIO DE SÃO JOAQUIM DA BARRA

Conforme Lei Municipal nº 764, de 16 de março de 2017

Sexta-feira, 29 de janeiro de 2021

Ano V | Edição nº 807

Página 16 de 42

PREF MUNIC DE SAO JOAQUIM DA BARRA

RELATÓRIO DE GESTÃO FISCAL

DEMONSTRATIVO DAS OPERAÇÕES DE CRÉDITO

ORÇAMENTOS FISCAIS E DA SEGURIDADE SOCIAL

JANEIRO/2020 A DEZEMBRO/2020

RGF – ANEXO 4 (LRF, art. 55, inciso I, alínea "d" e inciso III alínea "c")

RS 1

OPERAÇÕES DE CRÉDITO	VALOR REALIZADO	
	No Quadrimestre de Referência	Até o Quadrimestre de Referência (a)
Mobiliária	0,00	0,00
Interna	0,00	0,00
Externa	0,00	0,00
Contratual	0,00	0,00
Interna	0,00	0,00
Empréstimos	0,00	0,00
Aquisição Financiada de Bens e Arrendamento Mercantil Financeiro	0,00	0,00
Antecipação de Receita pela Venda a Termo de Bens e Serviços	0,00	0,00
Assunção, Reconhecimento e Confissão de Dívidas (LRF, art. 29, § 1º)	0,00	0,00
Operações de crédito não sujeitas ao limite para fins de contratação I (I)	0,00	0,00
Externa	0,00	0,00
Empréstimos	0,00	0,00
Aquisição Financiada de Bens e Arrendamento Mercantil Financeiro	0,00	0,00
Antecipações de Receitas pela Venda a Termo de Bens e Serviços	0,00	0,00
Assunção, Reconhecimento e Confissão de Dívidas (LRF, art. 29, § 1º)	0,00	0,00
Operações de crédito não sujeitas ao limite para fins de contratação I (II)	0,00	0,00
TOTAL (III)	0,00	0,00

APURAÇÃO DO CUMPRIMENTO DOS LIMITES	VALOR	% SOBRE A RCL
RECEITA CORRENTE LÍQUIDA – RCL (IV)	158.654.643,70	0,00
(-) Transferências obrigatórias da União relativas às emendas individuais (§ 1º, art. 166-A da CF) (V)	1.331.677,80	0,00
RECEITA CORRENTE LÍQUIDA AJUSTADA PARA CÁLCULO DOS LIMITES DE ENDIVIDAMENTO (VI) = (IV - V)	157.322.965,90	0,00
OPERAÇÕES VEDADAS (VII)	0,00	0,00
TOTAL CONSIDERADO PARA FINS DA APURAÇÃO DO CUMPRIMENTO DO LIMITE (VIII) = (IIIa + VII - Ia - IIa)	0,00	0,00
LIMITE GERAL DEFINIDO POR RESOLUÇÃO DO SENADO FEDERAL PARA AS OPERAÇÕES DE CRÉDITO INTERNAS E EXTERNAS	25.171.674,54	16,00
LIMITE DE ALERTA (inciso III do § 1º do art. 59 da LRF) - <14,4%>	22.654.507,09	14,40
OPERAÇÕES DE CRÉDITO POR ANTECIPAÇÃO DA RECEITA ORÇAMENTÁRIA	0,00	0,00
LIMITE DEFINIDO POR RESOLUÇÃO DO SENADO FEDERAL PARA AS OPERAÇÕES DE CRÉDITO POR ANTECIPAÇÃO DA RECEITA ORÇAMENTÁRIA	11.012.607,61	7,00

OUTRAS OPERAÇÕES QUE INTEGRAM A DÍVIDA CONSOLIDADA	VALOR REALIZADO	
	No Quadrimestre de Referência	Até o Quadrimestre de Referência (a)
Parcelamentos de Dívidas	0,00	0,00
Tributos	0,00	0,00
Contribuições Previdenciárias	0,00	0,00
FGTS	0,00	0,00
Operações de reestruturação e recomposição do principal de dívidas	0,00	0,00

ABEL LEONARDO THEODORO

DR. MARCELO DE PAULA MIAN

Chefe do Setor Contabilidade - CRC 1SP 247593/O-2

PREFEITO MUNICIPAL

CONTROLE INTERNO



DIÁRIO OFICIAL

MUNICÍPIO DE SÃO JOAQUIM DA BARRA

Conforme Lei Municipal nº 764, de 16 de março de 2017

Sexta-feira, 29 de janeiro de 2021

Ano V | Edição nº 807

Página 17 de 42

PREF MUNIC DE SAO JOAQUIM DA BARRA
RELATÓRIO DE GESTÃO FISCAL
DEMONSTRATIVO CONSOLIDADO DA DISPONIBILIDADE DE CAIXA E DOS RESTOS A PAGAR
ORÇAMENTOS FISCAIS E DA SEGURIDADE SOCIAL
Referência: JANEIRO A DEZEMBRO /2020

1 of 1

RGF – ANEXO 5 (LRF, art. 55, Inciso III, alínea "a")

DESTINAÇÃO DE RECURSOS	DISPONIBILIDADE DE CAIXA BRUTA	OBRIGAÇÕES FINANCEIRAS				INSUFICIÊNCIA FINANCEIRA VERIFICADA NO CONSÓRCIO PÚBLICO	DISPONIBILIDADE DE CAIXA LÍQUIDA (Antes da Inscrição em Restos a Pagar Não Processados)	RESTOS A PAGAR EMPENHADOS E NÃO LIQUIDADOS DO EXERCÍCIO	EMPENHOS NÃO LIQUIDADOS CANCELADOS (Não Inscritos por Insuficiência Financeira)	DISPONIBILIDADE DE CAIXA LÍQUIDA (Após a Inscrição em Restos a Pagar Não Processados)
		Restos a Pagar Liquidados e Não Pagos		Restos a Pagar Empenhados e Não Liquidados de Exercícios Anteriores	Demais Obrigações Financeiras					
		De Exercícios Anteriores	Do Exercício							
(a)	(b)	(c)	(d)	(e)	(f)	(g)=(a-(b+c+d+e)-f)	(h)	(i) = (g - h)		
TOTAL DOS RECURSOS NÃO VINCULADOS - Contrato de Rateio (I)	9.606.580,36	226.861,96	3.060.184,49	0,00	346.145,30	0,00	5.973.388,61	5.233.566,63	0,00	739.821,98
Recursos Ordinários	9.606.580,36	226.861,96	3.060.184,49	0,00	346.145,30	0,00	5.973.388,61	5.233.566,63	0,00	739.821,98
Outros Recursos não Vinculados	0,00	0,00	0,00	0,00	0,00	0,00	0,00	0,00	0,00	0,00
TOTAL DOS RECURSOS VINCULADOS (II)	20.024.390,21	206.914,08	834.044,60	0,00	1.203.913,62	0,00	17.779.517,91	5.392.521,52	0,00	12.386.996,39
Receitas de Impostos e de Transferência de Impostos - Educação	2.361,94	465,53	0,00	0,00	0,00	0,00	1.896,41	0,00	0,00	1.896,41
Transferências do FUNDEB	558.860,36	0,00	192.074,43	0,00	0,00	0,00	366.785,93	0,00	0,00	366.785,93
Outros Recursos Vinculados à Educação	3.944.531,01	29.763,92	1.526,60	0,00	0,00	0,00	3.913.240,49	0,00	0,00	3.913.240,49
Receitas de Impostos e de Transferência de Impostos - Saúde	23.049,34	3.994,00	437.810,44	0,00	0,00	0,00	-418.755,10	250.657,55	0,00	-669.412,65
Outros Recursos Vinculados à Saúde	5.920.375,64	57.675,78	177.721,46	0,00	0,00	0,00	5.684.978,40	1.631.477,15	0,00	4.053.501,25
Recursos Vinculados à Assistência Social	1.033.325,59	5.426,41	11.802,14	0,00	0,00	0,00	1.016.097,04	34.202,89	0,00	981.894,15
Recursos Vinculados ao RPPS - Plano Previdenciário	0,00	0,00	0,00	0,00	0,00	0,00	0,00	0,00	0,00	0,00
Recursos Vinculados ao RPPS - Plano Financeiro	0,00	0,00	0,00	0,00	0,00	0,00	0,00	0,00	0,00	0,00
Recursos de Operações de Crédito (exceto vinculados à Educação e à S	0,00	0,00	0,00	0,00	0,00	0,00	0,00	0,00	0,00	0,00
Recursos de Alienação de Bens/Ativos	500.000,00	0,00	0,00	0,00	0,00	0,00	500.000,00	721.000,00	0,00	-221.000,00
Outros Recursos Vinculados	8.041.886,33	109.588,44	13.109,53	0,00	1.203.913,62	0,00	6.715.274,74	2.755.183,93	0,00	3.960.090,81
TOTAL (III) = (I + II)	29.630.970,57	433.776,04	3.894.229,09	0,00	1.550.058,92	0,00	23.752.906,52	10.626.088,15	0,00	13.126.818,37

ABEL LEONARDO THEODORO

Chefe do Setor Contabilidade - CRC 1SP 247593/O-2

DR. MARCELO DE PAULA MIAN

PREFEITO MUNICIPAL

CONTROLE INTERNO



DIÁRIO OFICIAL

MUNICÍPIO DE SÃO JOAQUIM DA BARRA

Conforme Lei Municipal nº 764, de 16 de março de 2017

Sexta-feira, 29 de janeiro de 2021

Ano V | Edição nº 807

Página 18 de 42

PREF MUNIC DE SAO JOAQUIM DA BARRA

RELATÓRIO DE GESTÃO FISCAL

DEMONSTRATIVO SIMPLIFICADO DO RELATÓRIO DE GESTÃO FISCAL

ORÇAMENTOS FISCAIS E DA SEGURIDADE SOCIAL

JANEIRO/2020 A DEZEMBRO/2020

LRF, art. 48 – Anexo 6

RS 1

RECEITA CORRENTE LÍQUIDA		VALOR
Receita Corrente líquida		158.654.643,70
Receita Corrente Líquida Ajustada para Cálculo dos Limites de Endividamento		157.322.965,90
Receita Corrente Líquida Ajustada para Cálculo dos Limites da Despesa com Pessoal		157.322.965,90

DESPESA COM PESSOAL	VALOR	% SOBRE A RCL
Despesa Total com Pessoal - DTP	70.023.184,16	44,51
Limite Máximo (incisos I, II e III, art. 20 da LRF) - <%>	94.393.779,54	60,00
Limite Prudencial (parágrafo único, art. 22 da LRF) - <%>	89.674.090,56	57,00
Limite de Alerta (inciso II do §1º do art. 59 da LRF) - <%>	84.954.401,59	54,00

DÍVIDA CONSOLIDADA	VALOR	% SOBRE A RCL
Dívida Consolidada Líquida	13.618.393,74	8,66
Limite Definido por Resolução do Senado Federal	188.787.559,08	120,00

GARANTIAS DE VALORES	VALOR	% SOBRE A RCL
Total das Garantias Concedidas	0,00	0,00
Limite Definido por Resolução do Senado Federal	34.611.052,50	22,00

OPERAÇÕES DE CRÉDITOS	VALOR	% SOBRE A RCL
Operações de Crédito Internas e Externas	0,00	0,00
Limite Definido pelo Senado Federal para Operações de Crédito Externas e Internas	25.171.674,54	16,00
Operações de Crédito por Antecipação da Receita	0,00	0,00
Limite Definido pelo Senado Federal para Operações de Crédito por Antecipação da Receita	11.012.607,61	7,00

RESTOS A PAGAR	RESTOS A PAGAR EMPENHADOS E NÃO LIQUIDADOS DO EXERCÍCIO	DISPONIBILIDADE DE CAIXA LÍQUIDA (APÓS A INSCRIÇÃO EM RESTOS A PAGAR NÃO PROCESSADOS DO EXERCÍCIO)
Valor Total	10.626.088,15	13.126.818,37

ABEL LEONARDO THEODORO

Chefe do Setor Contabilidade - CRC 1SP 247593/O-2

DR. MARCELO DE PAULA MIAN

PREFEITO MUNICIPAL

CONTROLE INTERNO



DIÁRIO OFICIAL

MUNICÍPIO DE SÃO JOAQUIM DA BARRA

Conforme Lei Municipal nº 764, de 16 de março de 2017

Sexta-feira, 29 de janeiro de 2021

Ano V | Edição nº 807

Página 19 de 42

Relatório Resumido da Execução Orçamentária

PREF MUNIC DE SAO JOAQUIM DA BARRA

RELATÓRIO RESUMIDO DA EXECUÇÃO ORÇAMENTÁRIA

BALANÇO ORÇAMENTÁRIO

ORÇAMENTOS FISCAIS E DA SEGURIDADE SOCIAL

1 of 3

PERÍODO: Janeiro a Dezembro 2020/BIMESTRE Novembro - Dezembro

RREO – ANEXO I (LRF, Art. 52, inciso I, alíneas "a" e "b" do inciso II e § 1º)

R\$ 1

RECEITAS	PREVISÃO INICIAL	PREVISÃO ATUALIZADA (a)	RECEITAS REALIZADAS				SALDO A REALIZAR (a-c)
			BIMESTRE (b)	% (b/a)	JAN A DEZ (c)	% (c/a)	
RECEITAS (EXCETO INTRA-ORÇAMENTÁRIAS) (I)	155.000.000,00	155.000.000,00	31.237.316,85	20,15	160.981.018,64	103,86	-5.981.018,64
RECEITAS CORRENTES	150.000.000,00	150.000.000,00	30.807.159,39	20,54	158.654.643,70	105,77	-8.654.643,70
IMPOSTOS, TAXAS E CONTRIBUIÇÕES DE MELHORIA	28.870.400,00	28.870.400,00	5.399.238,67	18,70	29.931.845,78	103,68	-1.061.445,78
Impostos	27.816.200,00	27.816.200,00	5.324.237,44	19,14	29.215.065,10	105,03	-1.398.865,10
Taxas	1.054.200,00	1.054.200,00	75.001,23	7,11	716.780,68	67,99	337.419,32
Contribuição de Melhoria	0,00	0,00	0,00	0,00	0,00	0,00	0,00
CONTRIBUIÇÕES	2.250.000,00	2.250.000,00	707.172,27	31,43	2.137.756,09	95,01	112.243,91
Contribuições Sociais	0,00	0,00	0,00	0,00	0,00	0,00	0,00
Contribuições Econômicas	0,00	0,00	0,00	0,00	0,00	0,00	0,00
Contribuições para Entidades Privadas de Serviço Social e de Formação Profissional	0,00	0,00	0,00	0,00	0,00	0,00	0,00
Contribuição para o Custeio do Serviço de Iluminação Pública	2.250.000,00	2.250.000,00	707.172,27	31,43	2.137.756,09	95,01	112.243,91
RECEITA PATRIMONIAL	628.800,00	628.800,00	21.699,31	3,45	190.887,36	30,36	437.912,64
Exploração do Patrimônio Imobiliário do Estado	72.000,00	72.000,00	13.289,25	18,46	66.570,29	92,46	5.429,71
Valores Mobiliários	556.800,00	556.800,00	8.410,06	1,51	124.317,07	22,33	432.482,93
Delegação de Serviços Públicos Mediante Concessão, Permissão, Autorização ou Licença	0,00	0,00	0,00	0,00	0,00	0,00	0,00
Exploração de Recursos Naturais	0,00	0,00	0,00	0,00	0,00	0,00	0,00
Exploração do Patrimônio Intangível	0,00	0,00	0,00	0,00	0,00	0,00	0,00
Cessão de Direitos	0,00	0,00	0,00	0,00	0,00	0,00	0,00
Demais Receitas Patrimoniais	0,00	0,00	0,00	0,00	0,00	0,00	0,00
RECEITA AGROPECUÁRIA	0,00	0,00	0,00	0,00	0,00	0,00	0,00
RECEITA INDUSTRIAL	0,00	0,00	0,00	0,00	0,00	0,00	0,00
RECEITA DE SERVIÇOS	9.871.200,00	9.871.200,00	1.853.470,04	18,78	8.415.375,64	85,25	1.455.824,36
Serviços Administrativos e Comerciais Gerais	9.604.500,00	9.604.500,00	1.843.278,81	19,19	8.353.548,40	86,98	1.250.951,60
Serviços e Atividades Referentes à Navegação e ao Transporte	1.000,00	1.000,00	1.456,00	145,60	9.852,72	985,27	-8.852,72
Serviços e Atividades referentes à Saúde	0,00	0,00	0,00	0,00	0,00	0,00	0,00
Serviços e Atividades Financeiras	0,00	0,00	0,00	0,00	0,00	0,00	0,00
Outros Serviços	265.700,00	265.700,00	8.735,23	3,29	51.974,52	19,56	213.725,48
TRANSFERÊNCIAS CORRENTES	105.996.500,00	105.996.500,00	20.473.577,09	19,32	113.947.629,07	107,50	-7.951.129,07
Transferências da União e de suas Entidades	44.434.500,00	44.434.500,00	9.474.320,23	21,32	54.590.811,42	122,86	-10.156.311,42
Transferências dos Estados e do Distrito Federal e de suas Entidades	45.562.000,00	45.562.000,00	7.989.710,31	17,54	44.018.517,43	96,61	1.543.482,57
Transferências dos Municípios e de suas Entidades	0,00	0,00	0,00	0,00	0,00	0,00	0,00
Transferências de Instituições Privadas	0,00	0,00	0,00	0,00	0,00	0,00	0,00
Transferências de Outras Instituições Públicas	16.000.000,00	16.000.000,00	3.009.546,55	18,81	15.338.300,22	95,86	661.699,78
Transferências do Exterior	0,00	0,00	0,00	0,00	0,00	0,00	0,00
Transferências de Pessoas Físicas	0,00	0,00	0,00	0,00	0,00	0,00	0,00
Transferências Provenientes de Depósitos Não Identificados	0,00	0,00	0,00	0,00	0,00	0,00	0,00
OUTRAS RECEITAS CORRENTES	2.383.100,00	2.383.100,00	2.352.002,01	98,70	4.031.149,76	169,16	-1.648.049,76
Multas Administrativas, Contratuais e Judiciais	628.600,00	628.600,00	98.868,88	15,73	478.872,85	76,18	149.727,15
Indenizações, Restituições e Ressarcimentos	151.000,00	151.000,00	19.722,55	13,06	53.563,22	35,47	97.436,78
Bens, Direitos e Valores Incorporados ao Patrimônio Público	0,00	0,00	0,00	0,00	0,00	0,00	0,00
Demais Receitas Correntes	1.603.500,00	1.603.500,00	2.233.410,58	139,28	3.498.713,69	218,19	-1.895.213,69
RECEITAS DE CAPITAL	5.000.000,00	5.000.000,00	430.157,46	8,60	2.326.374,94	46,53	2.673.625,06
OPERAÇÕES DE CRÉDITO	0,00	0,00	0,00	0,00	0,00	0,00	0,00
Operações de Crédito - Mercado Interno	0,00	0,00	0,00	0,00	0,00	0,00	0,00
Operações de Crédito - Mercado Externo	0,00	0,00	0,00	0,00	0,00	0,00	0,00
ALIENAÇÃO DE BENS	0,00	0,00	0,00	0,00	500.000,00	0,00	-500.000,00
Alienação de Bens Móveis	0,00	0,00	0,00	0,00	0,00	0,00	0,00
Alienação de Bens Imóveis	0,00	0,00	0,00	0,00	500.000,00	0,00	-500.000,00
Alienação de Bens Intangíveis	0,00	0,00	0,00	0,00	0,00	0,00	0,00
AMORTIZAÇÕES DE EMPRÉSTIMOS	0,00	0,00	0,00	0,00	0,00	0,00	0,00
TRANSFERÊNCIAS DE CAPITAL	5.000.000,00	5.000.000,00	430.157,46	8,60	1.826.374,94	36,53	3.173.625,06
Transferências da União e de suas Entidades	3.850.000,00	3.850.000,00	430.157,46	11,17	1.374.696,08	35,71	2.475.303,92
Transferências dos Estados e do Distrito Federal e de suas Entidades	1.150.000,00	1.150.000,00	0,00	0,00	451.678,86	39,28	698.321,14
Transferências dos Municípios e de suas Entidades	0,00	0,00	0,00	0,00	0,00	0,00	0,00
Transferências de Instituições Privadas	0,00	0,00	0,00	0,00	0,00	0,00	0,00
Transferências de Outras Instituições Públicas	0,00	0,00	0,00	0,00	0,00	0,00	0,00
Transferências do Exterior	0,00	0,00	0,00	0,00	0,00	0,00	0,00
Transferências de Pessoas Físicas	0,00	0,00	0,00	0,00	0,00	0,00	0,00
Transferências Provenientes de Depósitos Não Identificados	0,00	0,00	0,00	0,00	0,00	0,00	0,00
OUTRAS RECEITAS DE CAPITAL	0,00	0,00	0,00	0,00	0,00	0,00	0,00
Integralização do Capital Social	0,00	0,00	0,00	0,00	0,00	0,00	0,00
Remuneração das Disponibilidades do Tesouro	0,00	0,00	0,00	0,00	0,00	0,00	0,00
Resgate de Títulos do Tesouro	0,00	0,00	0,00	0,00	0,00	0,00	0,00
Demais Receitas de Capital	0,00	0,00	0,00	0,00	0,00	0,00	0,00
RECEITAS (INTRA-ORÇAMENTÁRIAS) (II)	0,00	0,00	0,00	0,00	0,00	0,00	0,00
RECEITAS (INTRA-ORÇAMENTÁRIAS) (III) = (I + II)	155.000.000,00	155.000.000,00	31.237.316,85	20,15	160.981.018,64	103,86	-5.981.018,64
OPERAÇÕES DE CRÉDITO / REFINANCIAMENTO (IV)	0,00	0,00	0,00	0,00	0,00	0,00	0,00
Operações de Crédito - Mercado Interno	0,00	0,00	0,00	0,00	0,00	0,00	0,00



DIÁRIO OFICIAL

MUNICÍPIO DE SÃO JOAQUIM DA BARRA

Conforme Lei Municipal nº 764, de 16 de março de 2017

Sexta-feira, 29 de janeiro de 2021

Ano V | Edição nº 807

Página 20 de 42

PREF MUNIC DE SAO JOAQUIM DA BARRA

RELATÓRIO RESUMIDO DA EXECUÇÃO ORÇAMENTÁRIA BALANÇO ORÇAMENTÁRIO

ORÇAMENTOS FISCAIS E DA SEGURIDADE SOCIAL

2 of 3

PERÍODO: Janeiro a Dezembro 2020/BIMESTRE Novembro - Dezembro

RREO – ANEXO I (LRF, Art. 52, inciso I, alíneas "a" e "b" do inciso II e § 1º)

RS 1

RECEITAS	PREVISÃO INICIAL	PREVISÃO ATUALIZADA (a)	RECEITAS REALIZADAS				SALDO A REALIZAR (a-c)
			BIMESTRE (b)	% (b/a)	JAN A DEZ		
					(c)	% (c/a)	
Mobiliária	0,00	0,00	0,00	0,00	0,00	0,00	0,00
Contratual	0,00	0,00	0,00	0,00	0,00	0,00	0,00
Operações de Crédito - Mercado Externo	0,00	0,00	0,00	0,00	0,00	0,00	0,00
Mobiliária	0,00	0,00	0,00	0,00	0,00	0,00	0,00
Contratual	0,00	0,00	0,00	0,00	0,00	0,00	0,00
TOTAL DAS RECEITAS (V) = (III + IV)	155.000.000,00	155.000.000,00	31.237.316,85	20,15	160.981.018,64	103,86	-5.981.018,64
DÉFICIT (VI)						0,00	
TOTAL COM DÉFICIT (VII) = (V + VI)	155.000.000,00	155.000.000,00	31.237.316,85	20,15	160.981.018,64	103,86	-5.981.018,64
SALDOS DE EXERCÍCIOS ANTERIORES	0,00	7.512.222,84			7.512.222,84		
Recursos Arrecadados em Exercícios Anteriores - RPPS	0,00	0,00					
Superávit Financeiro Utilizado para Créditos Adicionais		7.512.222,84			7.512.222,84		

ABEL LEONARDO THEODORO

Chefe do Setor Contabilidade - CRC 1SP 247593/O-2

DR. MARCELO DE PAULA MIAN

PREFEITO MUNICIPAL

CONTROLE INTERNO



DIÁRIO OFICIAL

MUNICÍPIO DE SÃO JOAQUIM DA BARRA

Conforme Lei Municipal nº 764, de 16 de março de 2017

Sexta-feira, 29 de janeiro de 2021

Ano V | Edição nº 807

Página 21 de 42

PREF MUNIC DE SAO JOAQUIM DA BARRA

RELATÓRIO RESUMIDO DA EXECUÇÃO ORÇAMENTÁRIA

BALANÇO ORÇAMENTÁRIO

ORÇAMENTOS FISCAIS E DA SEGURIDADE SOCIAL

PERÍODO: Janeiro a Dezembro 2020/BIMESTRE Novembro - Dezembro

3 of 3

RREO – ANEXO 1 (LRF, Art. 52, inciso I, alíneas “a” e “b” do inciso II e § 1º)

DESPESAS	DOTACAO INICIAL (d)	DOTAÇÃO ATUALIZADA (e)	DESPESAS EMPENHADAS		SALDO (g) = (e-f)	DESPESAS LIQUIDADAS		SALDO (i) = (e-h)	DESPESAS PAGAS ATÉ O BIMESTRE (j)	INSCRITAS EM RESTOS A PAGAR NÃO PROCESSADOS ² (k)
			BIMESTRE	JAN A DEZ		BIMESTRE	JAN A DEZ			
			(f)	(f)		(h)	(h)			
DESPESAS (EXCETO INTRA-ORÇAMENTÁRIAS) (VIII)	155.000.000,00	172.706.784,41	17.512.212,86	155.390.429,71	17.316.354,70	33.650.721,68	144.764.341,56	27.942.442,85	140.870.112,47	10.626.088,15
DESPESAS CORRENTES	143.342.000,00	149.828.339,73	16.071.524,61	137.735.475,89	12.092.863,84	28.395.015,80	132.534.965,35	17.293.374,38	128.884.602,09	5.200.510,54
PESSOAL E ENCARGOS SOCIAIS	71.830.000,00	76.214.375,66	16.821.652,28	72.885.063,52	3.329.312,14	16.831.175,05	72.873.657,52	3.340.718,14	70.240.971,96	11.406,00
JUROS E ENCARGOS DA DÍVIDA	0,00	0,00	0,00	0,00	0,00	0,00	0,00	0,00	0,00	0,00
OUTRAS DESPESAS CORRENTES	71.512.000,00	73.613.964,07	-750.127,67	64.850.412,37	8.763.551,70	11.563.840,75	59.661.307,83	13.952.656,24	58.643.630,13	5.189.104,54
DESPESAS DE CAPITAL	10.978.000,00	22.198.444,68	1.440.688,25	17.654.953,82	4.543.490,86	5.255.705,88	12.229.376,21	9.969.068,47	11.985.510,38	5.425.577,61
INVESTIMENTOS	9.878.000,00	19.698.444,68	-223.040,04	15.211.641,28	4.486.803,40	3.473.878,62	9.837.621,17	9.860.823,51	9.593.755,34	5.374.020,11
INVERSÕES FINANCEIRAS	0,00	0,00	0,00	0,00	0,00	0,00	0,00	0,00	0,00	0,00
AMORTIZAÇÃO DA DÍVIDA	1.100.000,00	2.500.000,00	1.663.728,29	2.443.312,54	56.687,46	1.781.827,26	2.391.755,04	108.244,96	2.391.755,04	51.557,50
RESERVA DE CONTINGÊNCIA	680.000,00	680.000,00			680.000,00			680.000,00		
DESPESAS (INTRA-ORÇAMENTÁRIAS) (IX)	0,00	0,00	0,00	0,00	0,00	0,00	0,00	0,00	0,00	0,00
SUBTOTAL DAS DESPESAS (X) = (VIII + IX)	155.000.000,00	172.706.784,41	17.512.212,86	155.390.429,71	17.316.354,70	33.650.721,68	144.764.341,56	27.942.442,85	140.870.112,47	10.626.088,15
AMORTIZAÇÃO DA DÍV. / REFINANCIAMENTO (XI)	0,00	0,00	0,00	0,00	0,00	0,00	0,00	0,00	0,00	0,00
Amortização da Dívida Interna	0,00	0,00	0,00	0,00	0,00	0,00	0,00	0,00	0,00	0,00
Dívida Mobiliária	0,00	0,00	0,00	0,00	0,00	0,00	0,00	0,00	0,00	0,00
Dívida Contratual	0,00	0,00	0,00	0,00	0,00	0,00	0,00	0,00	0,00	0,00
Amortização da Dívida Externa	0,00	0,00	0,00	0,00	0,00	0,00	0,00	0,00	0,00	0,00
Dívida Mobiliária	0,00	0,00	0,00	0,00	0,00	0,00	0,00	0,00	0,00	0,00
Dívida Contratual	0,00	0,00	0,00	0,00	0,00	0,00	0,00	0,00	0,00	0,00
TOTAL DAS DESPESAS (XII) = (X + XI)	155.000.000,00	172.706.784,41	17.512.212,86	155.390.429,71	17.316.354,70	33.650.721,68	144.764.341,56	27.942.442,85	140.870.112,47	10.626.088,15
SUPERÁVIT (XIII)				5.590.588,93				16.216.677,08	20.110.906,17	
TOTAL COM SUPERÁVIT (XIV) = (XII + XIII)	155.000.000,00	172.706.784,41	17.512.212,86	160.981.018,64			160.981.018,64		160.981.018,64	10.626.088,15
RESERVA DO RPPS	0,00	0,00			0,00			0,00		

ABEL LEONARDO THEODORO

Chefe do Setor Contabilidade - CRC 1SP 247593/O-2

DR. MARCELO DE PAULA MIAN

PREFEITO MUNICIPAL

CONTROLE INTERNO



DIÁRIO OFICIAL

MUNICÍPIO DE SÃO JOAQUIM DA BARRA

Conforme Lei Municipal nº 764, de 16 de março de 2017

Sexta-feira, 29 de janeiro de 2021

Ano V | Edição nº 807

Página 22 de 42

PREF MUNIC DE SAO JOAQUIM DA BARRA

RELATÓRIO RESUMIDO DA EXECUÇÃO ORÇAMENTÁRIA

DEMONSTRATIVO DA EXECUÇÃO DAS DESPESAS POR FUNÇÃO E SUBFUNÇÃO

ORÇAMENTOS FISCAIS E DA SEGURIDADE SOCIAL

PERÍODO: Janeiro a Dezembro 2020/BIMESTRE Novembro - Dezembro

RREO – Anexo 2 (LRF, Art. 52, inciso II, alínea “c”)

RS 1

FUNÇÃO/SUBFUNÇÃO	DOTAÇÃO INICIAL	DOTAÇÃO ATUALIZADA (a)	DESPESAS EMPENHADAS			SALDO (c) = (a-b)	DESPESAS LIQUIDADAS			SALDO (e) = (a-d)	INSCRITAS EM RESTOS A PAGAR NÃO PROCESSADOS (f)
			BIMESTRE	JAN A DEZ (b)	% (b/total b)		BIMESTRE	JAN A DEZ (d)	% (d/total d)		
DESPESAS (EXCETO INTRA-ORÇAMENTÁRIAS) (I)	155.000.000,00	172.706.784,41	17.512.212,86	155.390.429,71	100,00	17.316.354,70	33.650.721,68	144.764.341,56	100,00	27.942.442,85	10.626.088,15
Legislativa	4.020.000,00	4.020.000,00	245.126,37	2.756.278,92	1,77	1.263.721,08	252.008,53	2.748.424,70	1,90	1.271.575,30	7.854,22
Ação Legislativa	4.020.000,00	4.020.000,00	245.126,37	2.756.278,92	1,77	1.263.721,08	252.008,53	2.748.424,70	1,90	1.271.575,30	7.854,22
Administração	16.781.000,00	18.110.863,16	2.586.954,87	17.672.679,06	11,37	438.184,10	3.392.583,73	16.780.767,22	11,59	1.330.095,94	891.911,84
Planejamento e Orçamento	2.403.000,00	2.534.000,00	443.000,86	2.486.576,50	1,60	47.423,50	457.533,79	2.484.748,62	1,72	49.251,38	1.827,88
Administração Geral	13.064.000,00	14.408.263,16	1.976.761,40	14.062.883,21	9,05	345.379,95	2.706.406,84	13.265.867,55	9,16	1.142.395,61	797.015,66
Administração Financeira	357.000,00	353.600,00	65.854,41	322.513,13	0,21	31.086,87	69.499,41	322.513,13	0,22	31.086,87	0,00
Administração de Receitas	957.000,00	815.000,00	101.338,20	800.706,22	0,52	14.293,78	159.143,69	707.637,92	0,49	107.362,08	93.068,30
Segurança Pública	130.000,00	248.500,00	0,00	240.000,00	0,15	8.500,00	63.220,00	163.220,00	0,11	85.280,00	76.780,00
Defesa Terrestre	130.000,00	248.500,00	0,00	240.000,00	0,15	8.500,00	63.220,00	163.220,00	0,11	85.280,00	76.780,00
Assistência Social	6.240.000,00	8.586.590,00	910.210,31	7.878.947,77	5,07	707.642,23	1.591.517,87	7.748.761,88	5,35	837.828,12	130.185,89
Assistência a Criança e Adolescente	325.000,00	142.000,00	35.343,48	119.546,92	0,08	22.453,08	36.846,52	118.887,48	0,08	23.112,52	659,44
Assistência Comunitária	5.915.000,00	8.444.590,00	874.866,83	7.759.400,85	4,99	685.189,15	1.554.671,35	7.629.874,40	5,27	814.715,60	129.526,45
Previdência Social	1.520.000,00	1.350.241,69	294.190,33	1.305.884,19	0,84	44.357,50	294.190,33	1.305.884,19	0,90	44.357,50	0,00
Previdência Básica	1.520.000,00	1.350.241,69	294.190,33	1.305.884,19	0,84	44.357,50	294.190,33	1.305.884,19	0,90	44.357,50	0,00
Saúde	34.783.000,00	43.611.137,84	5.574.388,56	41.874.963,50	26,95	1.736.174,34	8.452.748,39	39.651.361,28	27,39	3.959.776,56	2.223.602,22
Atenção Básica	26.578.000,00	33.651.952,84	5.366.671,12	32.103.305,24	20,66	1.548.647,60	7.263.839,74	30.983.387,50	21,40	2.668.565,34	1.119.917,74
Assistência Hospitalar e Ambulatorial	6.155.000,00	6.841.700,00	154.122,26	6.724.865,72	4,33	116.834,28	1.001.182,50	5.812.765,17	4,02	1.028.934,83	912.100,55
Suporte Profilático e Terapêutico	2.050.000,00	3.117.485,00	53.595,18	3.046.792,54	1,96	70.692,46	187.726,15	2.855.208,61	1,97	262.276,39	191.583,93
Educação	38.073.000,00	39.992.000,00	3.176.869,95	33.773.185,41	21,73	6.218.814,59	7.668.067,42	32.807.444,61	22,66	7.184.555,39	965.740,80
Alimentação e Nutrição	3.890.000,00	3.749.300,00	-2.063.006,08	1.618.273,02	1,04	2.131.026,98	230.788,25	1.584.715,83	1,09	2.164.584,17	33.557,19
Ensino Fundamental	9.858.000,00	11.807.900,00	1.191.626,30	9.734.845,77	6,26	2.073.054,23	1.892.715,73	9.563.217,10	6,61	2.244.682,90	171.628,67
Ensino Superior	3.000.000,00	1.051.000,00	15.525,91	870.516,71	0,56	180.483,29	166.062,41	870.516,71	0,60	180.483,29	0,00
Educação Infantil	21.205.000,00	23.383.800,00	4.032.723,82	21.549.549,91	13,87	1.834.250,09	5.378.501,03	20.788.994,97	14,36	2.594.805,03	760.554,94
Educação de Jovens e Adultos	120.000,00	0,00	0,00	0,00	0,00	0,00	0,00	0,00	0,00	0,00	0,00
Cultura	6.285.000,00	5.352.051,72	499.012,57	4.975.012,45	3,20	377.039,27	1.036.964,77	3.339.874,28	2,31	2.012.177,44	1.635.138,17
Difusão Cultural	6.285.000,00	5.352.051,72	499.012,57	4.975.012,45	3,20	377.039,27	1.036.964,77	3.339.874,28	2,31	2.012.177,44	1.635.138,17
Urbanismo	38.041.000,00	40.518.700,00	1.017.379,65	36.466.522,75	23,47	4.052.177,25	7.222.068,70	32.232.268,83	22,27	8.286.431,17	4.234.253,92
Infra-Estrutura Urbana	8.635.000,00	8.169.100,00	1.142.141,27	7.886.800,31	5,08	282.299,69	1.249.493,11	5.058.636,47	3,49	3.110.463,53	2.828.163,84
Serviços Urbanos	29.406.000,00	30.887.862,21	186.618,93	27.442.998,68	17,66	3.444.863,53	5.612.124,19	26.036.908,60	17,99	4.850.953,61	1.406.090,08
Saneamento Básico Urbano	0,00	1.461.737,79	-311.380,55	1.136.723,76	0,73	325.014,03	360.451,40	1.136.723,76	0,79	325.014,03	0,00
Gestão Ambiental	412.000,00	149.700,00	3.857,70	61.258,09	0,04	88.441,91	12.524,53	61.194,09	0,04	88.505,91	64,00
Preservação e Conservação Ambiental	412.000,00	149.700,00	3.857,70	61.258,09	0,04	88.441,91	12.524,53	61.194,09	0,04	88.505,91	64,00
Desporto e Lazer	1.515.000,00	2.203.000,00	-70.785,40	1.232.287,99	0,79	970.712,01	264.997,71	823.288,40	0,57	1.379.711,60	408.999,59
Desporto Comunitário	1.515.000,00	2.203.000,00	-70.785,40	1.232.287,99	0,79	970.712,01	264.997,71	823.288,40	0,57	1.379.711,60	408.999,59
Encargos Especiais	6.520.000,00	7.884.000,00	3.275.007,95	7.153.409,58	4,60	730.590,42	3.399.829,70	7.101.852,08	4,91	782.147,92	51.557,50
Serviço da Dívida Interna	1.100.000,00	2.500.000,00	1.663.728,29	2.443.312,54	1,57	56.687,46	1.781.827,26	2.391.755,04	1,65	108.244,96	51.557,50
Outros Encargos Especiais	5.420.000,00	5.384.000,00	1.611.279,66	4.710.097,04	3,03	673.902,96	1.618.002,44	4.710.097,04	3,25	673.902,96	0,00

FONTE: SCPI - Contabilidade [9.25.25.500], PREFEITURA MUNICIPAL DE SÃO JOAQUIM DA BARRA

Portaria Nº 91 de 2020 - Mapeamento Atualizado 02/2020



DIÁRIO OFICIAL

MUNICÍPIO DE SÃO JOAQUIM DA BARRA

Conforme Lei Municipal nº 764, de 16 de março de 2017

Sexta-feira, 29 de janeiro de 2021

Ano V | Edição nº 807

Página 23 de 42

PREF MUNIC DE SAO JOAQUIM DA BARRA
RELATÓRIO RESUMIDO DA EXECUÇÃO ORÇAMENTÁRIA
DEMONSTRATIVO DA EXECUÇÃO DAS DESPESAS POR FUNÇÃO E SUBFUNÇÃO
ORÇAMENTOS FISCAIS E DA SEGURIDADE SOCIAL
PERÍODO: Janeiro a Dezembro 2020/BIMESTRE Novembro - Dezembro

RREO – Anexo 2 (LRF, Art. 52, inciso II, alínea “c”)

RS 1

FUNÇÃO/SUBFUNÇÃO	DOTAÇÃO INICIAL	DOTAÇÃO ATUALIZADA (a)	DESPESAS EMPENHADAS			SALDO (c) = (a-b)	DESPESAS LIQUIDADAS			SALDO (e) = (a-d)	INSCRITAS EM RESTOS A PAGAR NÃO PROCESSADOS (f)
			BIMESTRE	JAN A DEZ (b)	% (b/total b)		BIMESTRE	JAN A DEZ (d)	% (d/total d)		
Reserva de Contingência	680.000,00	680.000,00	0,00	0,00	0,00	680.000,00	0,00	0,00	0,00	680.000,00	0,00
Reserva de Contingência	680.000,00	680.000,00	0,00	0,00	0,00	680.000,00	0,00	0,00	0,00	680.000,00	0,00
DESPESAS (INTRA-ORÇAMENTÁRIAS) (II)	0,00	0,00	0,00	0,00	0,00	0,00	0,00	0,00	0,00	0,00	0,00
TOTAL (III) = (I + II)	155.000.000,00	172.706.784,41	17.512.212,86	155.390.429,71	100,00	17.316.354,70	33.650.721,68	144.764.341,56	100,00	27.942.442,85	10.626.088,15

Nota: Durante o exercício, somente as despesas liquidadas são consideradas executadas. No encerramento do exercício, as despesas não liquidadas inscritas em restos a pagar processados são também consideradas executadas.

Dessa forma, para maior transparência, as despesas executadas estão segregadas em:

. a) Despesas liquidadas, consideradas aquelas em que houve a entrega do material ou serviço, nos termos do art. 63 da Lei 4.320/64;

. b) Despesas empenhadas mas não liquidadas, inscritas em Restos a Pagar processados, consideradas liquidadas no encerramento do exercício, por força do art.35, inciso II da Lei 4.320/64.

 ABEL LEONARDO THEODORO

Chefe do Setor Contabilidade - CRC 1SP 247593/O-2

 DR. MARCELO DE PAULA MIAN

PREFEITO MUNICIPAL

 CONTROLE INTERNO



DIÁRIO OFICIAL

MUNICÍPIO DE SÃO JOAQUIM DA BARRA

Conforme Lei Municipal nº 764, de 16 de março de 2017

Sexta-feira, 29 de janeiro de 2021

Ano V | Edição nº 807

Página 24 de 42

PREF MUNIC DE SAO JOAQUIM DA BARRA

RELATÓRIO RESUMIDO DA EXECUÇÃO ORÇAMENTÁRIA

DEMONSTRATIVO DA RECEITA CORRENTE LÍQUIDA

ORÇAMENTO FISCAL E DA SEGURIDADE SOCIAL

JAN/2020 A DEZ/2020

RREO – ANEXO 3 (LRF, Art. 53, inciso I)

RS 1

ESPECIFICAÇÃO	EVOLUÇÃO DA RECEITA REALIZADA NOS ÚLTIMOS 12 MESES												TOTAL (ÚLTIMOS 12 MESES)	PREVISÃO ATUALIZADA
	JAN/2020	FEV/2020	MAR/2020	ABR/2020	MAI/2020	JUN/2020	JUL/2020	AGO/2020	SET/2020	OUT/2020	NOV/2020	DEZ/2020		
RECEITAS CORRENTES (I)	14.756.307,87	14.360.017,09	19.576.020,17	11.082.240,24	10.553.043,23	14.115.029,48	13.743.568,51	14.379.032,72	14.098.319,16	14.472.127,37	15.348.755,74	18.716.141,72	175.200.603,30	167.130.000,00
Impostos, Taxas e Contribuições de Melhoria	1.442.075,89	1.550.153,81	7.205.888,00	2.125.731,69	1.691.142,43	1.940.789,92	2.191.635,81	2.009.421,47	2.150.858,66	2.224.909,43	2.079.246,63	3.319.992,04	29.931.845,78	28.870.400,00
IPTU	322.738,04	306.186,35	5.795.295,61	708.355,39	813.180,20	819.956,62	926.852,76	798.925,32	777.124,00	770.070,58	732.049,65	1.570.088,66	14.340.823,18	13.905.000,00
ISS	727.346,66	657.361,09	655.081,30	743.420,92	522.067,16	653.553,01	788.151,16	730.614,09	806.462,49	725.037,06	746.427,80	846.014,78	8.601.537,52	8.130.200,00
ITBI	97.469,58	306.958,59	301.826,64	108.973,70	90.183,80	116.193,35	178.742,90	190.315,95	264.521,92	389.864,30	280.649,12	212.007,67	2.537.707,52	2.001.000,00
IRRF	271.832,92	252.788,32	276.910,97	329.853,48	245.293,90	331.047,68	269.281,72	270.242,55	275.667,86	275.077,72	296.504,52	640.495,24	3.734.996,88	3.780.000,00
Outros Impostos, Taxas e Contribuições de Melhoria	22.688,69	26.859,46	176.773,48	235.128,20	20.417,37	20.039,26	28.607,27	19.323,56	27.082,39	64.859,77	23.615,54	51.385,69	716.780,68	1.054.200,00
Contribuições	181.157,29	172.898,31	166.795,55	175.725,02	0,00	176.500,45	361.840,70	181.997,56	0,00	13.668,94	532.448,02	174.724,25	2.137.756,09	2.250.000,00
Receita Patrimonial	33.207,54	20.942,27	28.910,54	17.479,41	14.078,52	16.804,38	12.259,06	9.166,18	6.779,62	9.560,53	17.827,83	3.871,48	190.887,36	628.800,00
Rendimentos de Aplicação Financeira	24.105,52	18.543,41	20.794,62	12.225,01	10.942,03	10.869,04	8.195,49	4.171,52	1.379,17	4.681,20	6.702,43	1.707,63	124.317,07	556.800,00
Outras Receitas Patrimoniais	9.102,02	2.398,86	8.115,92	5.254,40	3.136,49	5.935,34	4.063,57	4.994,66	5.400,45	4.879,33	11.125,40	2.163,85	66.570,29	72.000,00
Receita Agropecuária	0,00	0,00	0,00	0,00	0,00	0,00	0,00	0,00	0,00	0,00	0,00	0,00	0,00	0,00
Receita Industrial	0,00	0,00	0,00	0,00	0,00	0,00	0,00	0,00	0,00	0,00	0,00	0,00	0,00	0,00
Receita de Serviços	687.427,11	600.683,06	636.524,75	537.412,03	654.220,40	673.066,18	659.864,18	654.410,38	691.548,90	766.748,61	744.428,89	1.109.041,15	8.415.375,64	9.871.200,00
Transferências Correntes	12.310.437,29	11.971.606,96	10.880.756,73	8.192.053,59	8.105.211,57	10.694.304,16	10.909.965,00	11.371.582,22	10.965.153,63	11.361.202,36	10.170.367,95	13.560.947,21	130.493.588,67	123.126.500,00
Cota Parte do FPM	2.668.116,75	3.855.309,60	2.254.306,21	2.209.719,13	2.308.656,24	1.879.370,02	3.239.841,69	2.058.025,51	1.657.757,68	2.230.672,68	2.956.587,70	4.408.500,60	31.726.863,81	36.000.000,00
Cota Parte do ICMS	3.376.072,48	3.458.487,21	3.986.421,56	2.692.868,31	2.647.013,96	3.229.394,58	2.862.731,33	3.432.750,80	4.029.188,37	3.882.898,40	3.568.305,13	5.146.211,82	42.312.343,95	43.000.000,00
Cota Parte do IPVA	3.272.407,75	1.813.149,10	1.164.817,64	282.406,54	184.855,76	299.874,95	303.035,54	300.376,88	381.082,27	324.921,99	326.325,63	623.371,88	9.276.625,93	8.500.000,00
Cota Parte do ITR	133.616,65	9.108,62	2.010,48	853,90	1.332,87	11.080,02	3.300,38	1.948,63	241.438,65	1.064.266,83	133.992,31	137.937,51	1.740.886,85	600.000,00
Transferências da LC 87/1996	0,00	0,00	0,00	0,00	0,00	0,00	0,00	0,00	0,00	0,00	0,00	0,00	0,00	170.000,00
Transferências da LC 61/1989	26.516,97	22.117,35	23.986,14	21.876,96	18.341,49	19.152,62	21.019,47	22.804,46	30.740,83	33.842,28	32.766,35	41.289,38	314.454,30	380.000,00
Transferências do FUNDEB	1.683.145,91	1.425.401,11	1.481.702,27	913.242,83	912.977,07	1.103.813,12	985.379,69	1.159.124,57	1.348.995,40	1.314.971,70	1.251.883,72	1.757.662,83	15.338.300,22	16.000.000,00
Outras Transferências Correntes	1.150.560,78	1.388.033,97	1.967.512,43	2.071.085,92	2.032.034,18	4.151.618,85	3.494.656,90	4.396.551,37	3.275.950,43	2.509.628,48	1.900.507,11	1.445.973,19	29.784.113,61	18.476.500,00
Outras Receitas Correntes	102.002,75	43.732,68	657.144,60	33.838,50	88.390,31	613.564,39	-391.996,24	152.454,91	283.978,35	96.037,50	1.804.436,42	547.565,59	4.031.149,76	2.383.100,00
DEDUÇÕES (II)	1.240.864,51	2.276.618,80	1.523.557,84	1.187.418,39	1.017.031,43	1.069.779,04	1.027.285,57	1.163.838,72	1.255.131,66	1.526.695,57	1.399.568,14	1.858.169,93	16.545.959,60	17.130.000,00
Contribuição do Servidor para o Plano de Previdência	0,00	0,00	0,00	0,00	0,00	0,00	0,00	0,00	0,00	0,00	0,00	0,00	0,00	0,00
Compensação Financeira entre Regimes de Previdência	0,00	0,00	0,00	0,00	0,00	0,00	0,00	0,00	0,00	0,00	0,00	0,00	0,00	0,00
Dedução de Receita para Formação do Fundeb	1.240.864,51	2.276.618,80	1.523.557,84	1.187.418,39	1.017.031,43	1.069.779,04	1.027.285,57	1.163.838,72	1.255.131,66	1.526.695,57	1.399.568,14	1.858.169,93	16.545.959,60	17.130.000,00
RECEITA CORRENTE LÍQUIDA (I)-(II)	13.515.443,36	12.083.398,29	18.052.462,33	9.894.821,85	9.536.011,80	13.045.250,44	12.716.282,94	13.215.194,00	12.843.187,50	12.945.431,80	13.949.187,60	16.857.971,79	158.654.643,70	150.000.000,00
(-) Transferências obrigatórias da União relativas às emendas individuais (art. 166-A, § 1º, da CF) (IV)	0,00	0,00	0,00	0,00	150.000,00	450.000,00	0,00	135.757,80	0,00	0,00	595.920,00	0,00	1.331.677,80	0,00
RECEITA CORRENTE LÍQUIDA AJUSTADA PARA CÁLCULO DOS LIMITES DE ENDIVIDAMENTO (V) = (III - IV)	13.515.443,36	12.083.398,29	18.052.462,33	9.894.821,85	9.386.011,80	12.595.250,44	12.716.282,94	13.079.436,20	12.843.187,50	12.945.431,80	13.353.267,60	16.857.971,79	157.322.965,90	150.000.000,00
(-) Transferências obrigatórias da União relativas às emendas de bancada (art. 166, § 16, da CF) (VI)	0,00	0,00	0,00	0,00	0,00	0,00	0,00	0,00	0,00	0,00	0,00	0,00	0,00	0,00
RECEITA CORRENTE LÍQUIDA AJUSTADA PARA CÁLCULO DOS LIMITES DA DESPESA COM PESSOAL (VII) = (V - VI)	13.515.443,36	12.083.398,29	18.052.462,33	9.894.821,85	9.386.011,80	12.595.250,44	12.716.282,94	13.079.436,20	12.843.187,50	12.945.431,80	13.353.267,60	16.857.971,79	157.322.965,90	150.000.000,00



DIÁRIO OFICIAL

MUNICÍPIO DE SÃO JOAQUIM DA BARRA

Conforme Lei Municipal nº 764, de 16 de março de 2017

Sexta-feira, 29 de janeiro de 2021

Ano V | Edição nº 807

Página 25 de 42

PREF MUNIC DE SAO JOAQUIM DA BARRA

RELATÓRIO RESUMIDO DA EXECUÇÃO ORÇAMENTÁRIA

DEMONSTRATIVO DA RECEITA CORRENTE LÍQUIDA

ORÇAMENTO FISCAL E DA SEGURIDADE SOCIAL

JAN/2020 A DEZ/2020

RREO – ANEXO 3 (LRF, Art. 53, inciso I)

RS 1

ESPECIFICAÇÃO	EVOLUÇÃO DA RECEITA REALIZADA NOS ÚLTIMOS 12 MESES												TOTAL (ÚLTIMOS 12 MESES)	PREVISÃO ATUALIZADA
	JAN/2020	FEV/2020	MAR/2020	ABR/2020	MAI/2020	JUN/2020	JUL/2020	AGO/2020	SET/2020	OUT/2020	NOV/2020	DEZ/2020		

ABEL LEONARDO THEODORO

Chefe do Setor Contabilidade - CRC 1SP 247593/O-2

DR. MARCELO DE PAULA MIAN

PREFEITO MUNICIPAL

CONTROLE INTERNO



DIÁRIO OFICIAL

MUNICÍPIO DE SÃO JOAQUIM DA BARRA

Conforme Lei Municipal nº 764, de 16 de março de 2017

Sexta-feira, 29 de janeiro de 2021

Ano V | Edição nº 807

Página 26 de 42

PREF MUNIC DE SAO JOAQUIM DA BARRA

RELATÓRIO RESUMIDO DA EXECUÇÃO ORÇAMENTÁRIA

DEMONSTRATIVO DOS RESULTADOS PRIMÁRIO E NOMINAL

ORÇAMENTO FISCAL E DA SEGURIDADE SOCIAL

PERÍODO: Janeiro a Dezembro 2020/BIMESTRE Novembro - Dezembro

Page 1 of 3

RS 1

RRÉO - ANEXO 6 (LRF, art 53, inciso III)

RECEITAS PRIMÁRIAS	PREVISÃO ATUALIZADA	RECEITAS REALIZADAS (a)	
		Jan a Dez/2020	
RECEITAS CORRENTES (I)	150.000.000,00	158.654.643,70	
Impostos, Taxas e Contribuições de Melhoria	28.870.400,00	29.931.845,78	
IPTU	13.905.000,00	14.340.823,18	
ISS	8.130.200,00	8.601.537,52	
ITBI	2.001.000,00	2.537.707,52	
IRRF	3.780.000,00	3.734.996,88	
Outros Impostos, Taxas e Contribuições de Melhoria	1.054.200,00	716.780,68	
Contribuições	2.250.000,00	2.137.756,09	
Receita Patrimonial	628.800,00	190.887,36	
Aplicações Financeiras (II)	556.800,00	124.317,07	
Outras Receitas Patrimoniais	72.000,00	66.570,29	
Transferências Correntes	105.996.500,00	113.947.629,07	
Cota Parte do FPM	29.400.000,00	25.905.937,49	
Cota Parte do ICMS	34.400.000,00	33.849.875,38	
Cota Parte do IPVA	6.800.000,00	7.425.129,34	
Cota Parte do ITR	480.000,00	1.392.709,59	
Transferências da LC 87/1996	136.000,00	0,00	
Transferências da LC 61/1989	304.000,00	251.563,44	
Transferências do FUNDEB	16.000.000,00	15.338.300,22	
Outras Transferências Correntes	18.476.500,00	29.784.113,61	
Demais Receitas Correntes	12.254.300,00	12.446.525,40	
Outras Receitas Financeiras (III)	25.000,00	31.371,24	
Receitas Correntes Restantes	12.229.300,00	12.415.154,16	
RECEITAS PRIMÁRIAS CORRENTES (IV) = I - II - III	149.418.200,00	158.498.955,39	
RECEITAS DE CAPITAL (V)	5.000.000,00	2.326.374,94	
Operações de Crédito (VI)	0,00	0,00	
Amortização de Empréstimos (VII)	0,00	0,00	
Alienação de Bens	0,00	500.000,00	
Receitas de Alienação de Investimentos Temporários (VIII)	0,00	0,00	
Receitas de Alienação de Investimentos Permanentes (IX)	0,00	0,00	
Outras Aliações de Bens	0,00	500.000,00	
Transferências de Capital	5.000.000,00	1.826.374,94	
Convênios	5.000.000,00	922.999,94	
Outras Transferências de Capital	0,00	903.375,00	
Outras Receitas de Capital	0,00	0,00	
Outras Receitas de Capital Não Primárias (X)	0,00	0,00	
Outras Receitas de Capital Primárias	0,00	0,00	
RECEITAS PRIMÁRIAS DE CAPITAL (XI)=(V-VI-VII-III-IX-X)	5.000.000,00	2.326.374,94	
RECEITA PRIMÁRIA TOTAL(XII)=(IV+XI)	154.418.200,00	160.825.330,33	



DIÁRIO OFICIAL

MUNICÍPIO DE SÃO JOAQUIM DA BARRA

Conforme Lei Municipal nº 764, de 16 de março de 2017

Sexta-feira, 29 de janeiro de 2021

Ano V | Edição nº 807

Página 27 de 42

PREF MUNIC DE SAO JOAQUIM DA BARRA

RELATÓRIO RESUMIDO DA EXECUÇÃO ORÇAMENTÁRIA

DEMONSTRATIVO DOS RESULTADOS PRIMÁRIO E NOMINAL

ORÇAMENTO FISCAL E DA SEGURIDADE SOCIAL

PERÍODO: Janeiro a Dezembro 2020/BIMESTRE Novembro - Dezembro

Page 2 of 3

RS 1

RRÉO - ANEXO 6 (LRF, art 53, inciso III)

DESPESAS PRIMÁRIAS	DOTAÇÃO ATUALIZADA	DESPESAS EMPENHADAS	DESPESAS LIQUIDADAS	DESPESAS PAGAS (a)	RESTOS A PAGAR PROCESSADOS PAGOS (b)	RESTOS A PAGAR NÃO PROCESSADOS	
						LIQUIDADOS	PAGOS (c)
DESPESAS CORRENTES (XIII)	149.828.339,73	137.735.475,89	132.534.965,35	128.884.602,09	3.448.084,66	3.507.738,35	3.507.738,35
Pessoal e Encargos Sociais	76.214.375,66	72.885.063,52	72.873.657,52	70.240.971,96	1.311.382,94	0,00	0,00
Juros e Encargos da Dívida (XIV)	0,00	0,00	0,00	0,00	0,00	0,00	0,00
Outras Despesas Correntes	73.613.964,07	64.850.412,37	59.661.307,83	58.643.630,13	2.136.701,72	3.507.738,35	3.507.738,35
DESPESAS PRIMÁRIAS CORRENTES (XV) = (XIII-XIV)	149.828.339,73	137.735.475,89	132.534.965,35	128.884.602,09	3.448.084,66	3.507.738,35	3.507.738,35
DESPESAS DE CAPITAL (XVI)	22.198.444,68	17.654.953,82	12.229.376,21	11.985.510,38	175.194,04	2.838.720,14	2.727.872,69
Investimentos	19.698.444,68	15.211.641,28	9.837.621,17	9.593.755,34	175.194,04	2.838.720,14	2.727.872,69
Inversões Financeiras	0,00	0,00	0,00	0,00	0,00	0,00	0,00
Concessão de Empréstimos e Financiamentos (XVII)	0,00	0,00	0,00	0,00	0,00	0,00	0,00
Aquisição de Título de Capital já Integralizado (XVIII)	0,00	0,00	0,00	0,00	0,00	0,00	0,00
Aquisição de Título de Crédito (XIX)	0,00	0,00	0,00	0,00	0,00	0,00	0,00
Demais Inversões Financeiras	0,00	0,00	0,00	0,00	0,00	0,00	0,00
Amortização da Dívida (XX)	2.500.000,00	2.443.312,54	2.391.755,04	2.391.755,04	0,00	0,00	0,00
DESPESAS PRIMÁRIAS DE CAPITAL (XXI)=(XVI-XVII-XVIII-XIX-XX)	19.698.444,68	15.211.641,28	9.837.621,17	9.593.755,34	175.194,04	2.838.720,14	2.727.872,69
RESERVA DE CONTINGÊNCIA (XXII)	680.000,00	0,00	0,00	0,00	0,00	0,00	0,00
DESPESA PRIMÁRIA TOTAL (XXIII)=(XV+XXI+XXII)	170.206.784,41	152.947.117,17	142.372.586,52	138.478.357,43	3.623.278,70	6.346.458,49	6.235.611,04
RESULTADO PRIMÁRIO - Acima da Linha (XXIV)=(XIIa - (XXIIIa + XXIIIb + XXIIIc))							12.488.083,16

META FISCAL PARA O RESULTADO PRIMÁRIO	VALOR CORRENTE
Meta fixada no Anexo de Metas Fiscais da LDO para o exercício de referência	-300.000,00

JUROS NOMINAIS	Jan a Dez/2020
	VALOR INCORRIDO
JUROS E ENCARGOS ATIVOS (XXV)	0,00
JUROS E ENCARGOS PASSIVOS (XXVI)	0,00
RESULTADO NOMINAL - Acima da Linha (XXVII) = XXIV + (XXV - XXVI)	12.488.083,16

META FISCAL PARA O RESULTADO NOMINAL	VALOR CORRENTE
Meta fixada no Anexo de Metas Fiscais da LDO para o exercício de referência	1.800.000,00



DIÁRIO OFICIAL

MUNICÍPIO DE SÃO JOAQUIM DA BARRA

Conforme Lei Municipal nº 764, de 16 de março de 2017

Sexta-feira, 29 de janeiro de 2021

Ano V | Edição nº 807

Página 28 de 42

PREF MUNIC DE SAO JOAQUIM DA BARRA
RELATÓRIO RESUMIDO DA EXECUÇÃO ORÇAMENTÁRIA
DEMONSTRATIVO DOS RESULTADOS PRIMÁRIO E NOMINAL
ORÇAMENTO FISCAL E DA SEGURIDADE SOCIAL
PERÍODO: Janeiro a Dezembro 2020/BIMESTRE Novembro - Dezembro

Page 3 of 3

R\$ 1

RRÉO - ANEXO 6 (LRF, art 53, inciso III)

ABAIXO DA LINHA		
CÁLCULO DO RESULTADO NOMINAL	SALDO	
	Em 31/Dez/2019 (a)	Jan a Dez/2020 (b)
DÍVIDA CONSOLIDADA (XXVIII)	0,00	0,00
DEDUÇÕES (XXIX)	0,00	0,00
Disponibilidade de Caixa	0,00	0,00
Disponibilidade de Caixa Bruta	0,00	0,00
(-)Restos a Pagar Processados (XXX)	3.960.499,24	433.776,04
Demais Haveres Financeiros	0,00	0,00
DÍVIDA CONSOLIDADA LÍQUIDA (XXXI) = (XXVIII - XXIX)	0,00	0,00
RESULTADO NOMINAL - Abaixo da Linha (XXXII) = (XXXIa - XXXIb)		0,00
AJUSTE METODOLÓGICO		Jan a Dez/2020
VARIAÇÃO DO SALDO RPP = (XXXIII) = (XXXa - XXXb)		3.526.723,20
RECEITA DE ALIENAÇÃO DE INVESTIMENTOS PERMANENTESS (IX)		0,00
PASSIVOS RECONHECIDOS NA DC (XXXIV)		0,00
VARIAÇÃO CAMBIAL (XXXV)		0,00
PAGAMENTO DE PRECATÓRIOS INTEGRANTES DA DC (XXXVI)		0,00
AJUSTES RELATIVOS AO RPPS (XXXVII)		0,00
OUTROS AJUSTES (XXXVIII)		0,00
RESULTADO NOMINAL AJUSTADO - Abaixo da Linha (XXXIX) = (XXXII - XXXIII - IX + XXXIV + XXXV - XXXVI + XXXVII + XXXVIII)		-3.526.723,20
RESULTADO PRIMÁRIO - Abaixo da Linha (XL) = XXXIX - (XXV - XXVI)		-3.526.723,20
INFORMAÇÕES ADICIONAIS		PREVISÃO ORÇAMENTÁRIA
SALDO DE EXERCÍCIOS ANTERIORES		7.512.222,84
Recursos Arrecadados em Exercícios Anteriores - RPPS		0,00
Superávit Financeiro Utilizado para Abertura e Reabertura de Créditos Adicionais		7.512.222,84
RESERVA ORÇAMENTÁRIA DO RPPS		0,00

ABEL LEONARDO THEODORO

Chefe do Setor Contabilidade - CRC 1SP 247593/O-2

DR. MARCELO DE PAULA MIAN

PREFEITO MUNICIPAL

CONTROLE INTERNO



DIÁRIO OFICIAL

MUNICÍPIO DE SÃO JOAQUIM DA BARRA

Conforme Lei Municipal nº 764, de 16 de março de 2017

Sexta-feira, 29 de janeiro de 2021

Ano V | Edição nº 807

Página 29 de 42

PREF MUNIC DE SAO JOAQUIM DA BARRA

RELATÓRIO RESUMIDO DA EXECUÇÃO ORÇAMENTÁRIA

DEMONSTRATIVO DOS RESTOS A PAGAR POR PODER E ORGÃO

ORÇAMENTO FISCAL E DA SEGURIDADE SOCIAL

PERÍODO: Janeiro a Dezembro 2020/BIMESTRE Novembro - Dezembro

1 of 1

RREO – Anexo 7 (LRF, art. 53, inciso V)

RS 1

PODER / ORGÃO	RESTOS A PAGAR PROCESSADOS E NÃO PROCESSADOS LIQUIDADOS EM EXERCÍCIOS ANTERIORES					RESTOS A PAGAR NÃO PROCESSADOS						Saldo Total L = (e + k)
	Inscritos		Pagos (c)	Cancelados (d)	Saldo e = (a+b) - (c+d)	Inscritos		Liquidados (h)	Pagos (i)	Cancelados (j)	Saldo k = (f+g) - (i+j)	
	Exercícios Anteriores (a)	Em 31 de Dezembro 2019 (b)				Exercícios Anteriores (f)	Em 31 de Dezembro 2019 (g)					
02 RESTOS A PAGAR (EXCETO INTRA-ORÇAMENTÁRIOS) (I)	283.495,28	3.677.003,96	3.623.278,70	14.291,95	322.928,59	1.831.576,03	7.000.743,43	6.346.458,49	6.235.611,04	2.485.860,97	110.847,45	433.776,04
PODER EXECUTIVO	283.495,28	3.677.003,96	3.623.278,70	14.291,95	322.928,59	1.831.576,03	7.000.743,43	6.346.458,49	6.235.611,04	2.485.860,97	110.847,45	433.776,04
0201 GABINETE DO PREFEITO E ASSESSORIAS	0,00	114.119,52	112.985,95	0,00	1.133,57	3.419,43	29.506,38	27.563,27	27.563,27	5.362,54	0,00	1.133,57
0202 ADMINISTRAÇÃO GERAL	23.639,43	327.806,37	325.255,76	0,00	26.190,04	151.336,72	215.137,21	162.441,66	162.441,66	204.032,27	0,00	26.190,04
0203 EDUCAÇÃO	12.980,50	1.066.159,17	1.039.156,54	337,95	39.645,18	166.558,17	1.375.658,60	1.225.804,51	1.225.804,51	316.412,26	0,00	39.645,18
0204 SAÚDE	46.161,00	1.048.656,08	1.013.705,74	0,00	81.111,34	106.973,64	1.810.252,22	1.535.254,75	1.535.254,75	381.971,11	0,00	81.111,34
0205 ASSISTÊNCIA SOCIAL	5.426,41	115.773,39	115.773,39	0,00	5.426,41	80.095,77	359.140,94	320.307,55	320.307,55	118.929,16	0,00	5.426,41
0206 CULTURA	2.051,97	62.323,24	48.369,24	13.954,00	2.051,97	86.764,72	212.503,34	293.956,39	293.956,39	5.311,67	0,00	2.051,97
0207 OBRAS E SERVIÇOS URBANOS	193.222,22	899.259,65	925.125,54	0,00	167.356,33	1.218.273,22	2.921.554,21	2.741.363,55	2.630.516,10	1.398.463,88	110.847,45	278.203,78
0208 ESPORTE E LAZER	13,75	42.906,54	42.906,54	0,00	13,75	18.154,36	76.990,53	39.766,81	39.766,81	55.378,08	0,00	13,75
02 RESTOS A PAGAR (INTRA-ORÇAMENTÁRIOS) (II)	0,00	0,00	0,00	0,00	0,00	0,00	0,00	0,00	0,00	0,00	0,00	0,00
PODER EXECUTIVO	0,00	0,00	0,00	0,00	0,00	0,00	0,00	0,00	0,00	0,00	0,00	0,00
TOTAL (III) = (I + II)	283.495,28	3.677.003,96	3.623.278,70	14.291,95	322.928,59	1.831.576,03	7.000.743,43	6.346.458,49	6.235.611,04	2.485.860,97	110.847,45	433.776,04

ABEL LEONARDO THEODORO

Chefe do Setor Contabilidade - CRC 1SP 247593/O-2

DR. MARCELO DE PAULA MIAN

PREFEITO MUNICIPAL

CONTROLE INTERNO



DIÁRIO OFICIAL

MUNICÍPIO DE SÃO JOAQUIM DA BARRA

Conforme Lei Municipal nº 764, de 16 de março de 2017

Sexta-feira, 29 de janeiro de 2021

Ano V | Edição nº 807

Página 30 de 42

PREF MUNIC DE SAO JOAQUIM DA BARRA

RELATÓRIO RESUMIDO DA EXECUÇÃO ORÇAMENTÁRIA DEMONSTRATIVO DAS RECEITAS OP. CRÉDITO E DESPESA DE CAPITAL ORÇAMENTOS FISCAIS E DA SEGURIDADE SOCIAL

PERÍODO: Janeiro a Dezembro 2020/BIMESTRE Novembro - Dezembro

RREO – ANEXO 9 (LRF, art.53, § 1º, inciso I)

R\$ 1

RECEITAS	PREVISÃO ATUALIZADA (a)	RECEITAS REALIZADAS JAN A DEZ (b)	SALDO NÃO REALIZADO (c) = (a-b)
RECEITAS DE OPERAÇÕES DE CRÉDITO (I)	0,00	0,00	0,00

DESPESAS	DOTAÇÃO ATUALIZADA (d)	DESPESAS EMPENHADAS JAN A DEZ (e)	SALDO NÃO EXECUTADO (f) = (d-e)
DESPESAS DE CAPITAL	22.198.444,68	17.654.953,82	4.543.490,86
Investimentos	19.698.444,68	15.211.641,28	4.486.803,40
Inversões Financeiras	0,00	0,00	0,00
Amortização da Dívida	2.500.000,00	2.443.312,54	56.687,46
(-) Incentivos Fiscais a Contribuinte	0,00	0,00	0,00
(-) Incentivos Fiscais a Contribuinte por Instituições Financeiras	0,00	0,00	0,00
DESPESA DE CAPITAL LÍQUIDA (II)	22.198.444,68	17.654.953,82	4.543.490,86

RESULTADO PARA APURAÇÃO DA REGRA DE OURO (III) = (II - I)	22.198.444,68 <(d - a)>	17.654.953,82 <(e - b)>	4.543.490,86 <(f - c)>
---	-------------------------	-------------------------	------------------------

ABEL LEONARDO THEODORO

Chefe do Setor Contabilidade - CRC 1SP 247593/O-2

DR. MARCELO DE PAULA MIAN

PREFEITO MUNICIPAL

CONTROLE INTERNO

Notas:

1 < Operações de Crédito descritas na CF, art. 167, inciso III >

2 Durante o exercício, somente as despesas liquidadas são consideradas executadas. No encerramento do exercício, as despesas não liquidadas inscritas em restos a pagar não processados são também consideradas executadas. Dessa forma, para maior transparência, as despesas executadas estão segregadas em:

a) Despesas liquidadas, consideradas aquelas em que houve a entrega do material ou serviço, nos termos do art. 63 da Lei 4.320/64;

b) Despesas empenhadas, mas não liquidadas, inscritas em Restos a Pagar não processados, consideradas liquidadas no encerramento do exercício, por força do art.35, inciso II da Lei 4.320/64.



DIÁRIO OFICIAL

MUNICÍPIO DE SÃO JOAQUIM DA BARRA

Conforme Lei Municipal nº 764, de 16 de março de 2017

Sexta-feira, 29 de janeiro de 2021

Ano V | Edição nº 807

Página 31 de 42

PREF MUNIC DE SAO JOAQUIM DA BARRA

ORÇAMENTOS FISCAIS E DA SEGURIDADE SOCIAL

RELATÓRIO RESUMIDO DA EXECUÇÃO ORÇAMENTÁRIA

DEMONSTRATIVO DA RECEITA DE ALIENAÇÃO DE ATIVOS E APLICAÇÕES DE RECURSOS

PERÍODO: Janeiro a Dezembro

RREO – ANEXO 11(LRF, art. 53, § 1º, inciso III)

RS 1

RECEITAS	PREVISÃO ATUALIZADA (a)	RECEITAS REALIZADAS (b)	SALDO A REALIZAR (a-b)	
RECEITAS DE ALIENAÇÃO DE ATIVOS (I)	0,00	500.000,00	-500.000,00	
Receita de Alienação de Bens Móveis	0,00	0,00	0,00	
Receita de Alienação de Bens Imóveis	0,00	500.000,00	-500.000,00	
Receita de Alienação de Bens Intangíveis	0,00	0,00	0,00	
Receita de Rendimentos de Aplicações Financeiras	0,00	0,00	0,00	

DESPEAS	DOTAÇÃO ATUALIZADA (d)	DESPEAS EMPENHADAS	DESPEAS LIQUIDADAS	DESPEAS PAGAS (e)	INSCRITAS EM RESTOS A PAGAR NÃO PROCESSADOS	PAGAMENTOS DE RESTOS A PAGAR (f)	SALDO A PAGAR (g)=(d-e)
APLICAÇÃO DOS RECURSOS DA ALIENAÇÃO DE ATIVOS (II)	790.000,00	721.000,00	0,00	0,00	721.000,00	0,00	69.000,00
Despesas de Capital	790.000,00	721.000,00	0,00	0,00	721.000,00	0,00	69.000,00
Investimentos	790.000,00	721.000,00	0,00	0,00	721.000,00	0,00	69.000,00
Inversões Financeiras	0,00	0,00	0,00	0,00	0,00	0,00	0,00
Amortização da Dívida	0,00	0,00	0,00	0,00	0,00	0,00	0,00
Despesas Correntes dos Regimes de Previdência	0,00	0,00	0,00	0,00	0,00	0,00	0,00
Regime Próprio dos Servidores Públicos	0,00	0,00	0,00	0,00	0,00	0,00	0,00

RECEITAS	2019 (h)	2020 (i)=(Ib-(IIc+IIIf))	SALDO ATUAL (j)=(IIIh+IIIi)
VALOR (III)	0,00	500.000,00	500.000,00

ABEL LEONARDO THEODORO

DR. MARCELO DE PAULA MIAN

Chefe do Setor Contabilidade - CRC 1SP 247593/O-2

PREFEITO MUNICIPAL

CONTROLE INTERNO

Nota: Durante o exercício, somente as despesas liquidadas são consideradas executadas. No encerramento do exercício, as despesas não liquidadas inscritas em restos a pagar não processados são também consideradas executadas. Dessa forma, para maior transparência, as despesas executadas estão segregadas em:

a) Despesas liquidadas, consideradas aquelas em que houve a entrega do material ou serviço, nos termos do art. 63 da Lei 4.320/64;

b) Despesas empenhadas mas não liquidadas, inscritas em Restos a Pagar não processados, consideradas liquidadas no encerramento do exercício, por força do art.35, inciso II da Lei 4.320/64.



DIÁRIO OFICIAL

MUNICÍPIO DE SÃO JOAQUIM DA BARRA

Conforme Lei Municipal nº 764, de 16 de março de 2017

Sexta-feira, 29 de janeiro de 2021

Ano V | Edição nº 807

Página 32 de 42

PREF MUNIC DE SAO JOAQUIM DA BARRA
RELATÓRIO RESUMIDO DA EXECUÇÃO ORÇAMENTÁRIA
DEMONSTRATIVO DA RECEITA DE IMPOSTOS E DAS DESPESAS PRÓPRIAS COM SAÚDE
ORÇAMENTOS FISCAIS E DA SEGURIDADE SOCIAL
PERÍODO: Janeiro a Dezembro 2020/BIMESTRE Novembro - Dezembro

RREO – ANEXO XII (LC nº 141/2012 art.35)

RS 1

RECEITAS RESULTANTES DE IMPOSTOS E TRANSFERÊNCIAS CONSTITUCIONAIS E LEGAIS	PREVISÃO INICIAL	PREVISÃO ATUALIZADA (a)	RECEITAS REALIZADAS	
			Até o Bimestre (b)	(%) (b/a)x100
RECEITA DE IMPOSTOS (I)	27.816.200,00	27.816.200,00	29.215.065,10	105,03
Receita Resultante do Imposto Predial e Territorial Urbano - IPTU	13.905.000,00	13.905.000,00	14.340.823,18	103,13
IPTU	11.215.000,00	11.215.000,00	11.637.785,65	103,77
Multas, Juros de Mora, Dívida Ativa e Outros Encargos do IPTU	2.690.000,00	2.690.000,00	2.703.037,53	100,48
Receita Resultante do Imposto sobre Transmissão Inter Vivos - ITBI	2.001.000,00	2.001.000,00	2.537.707,52	126,82
ITBI	2.000.500,00	2.000.500,00	2.537.700,84	126,85
Multas, Juros de Mora, Dívida Ativa e Outros Encargos do ITBI	500,00	500,00	6,68	1,34
Receita Resultante do Imposto sobre Serviços de Qualquer Natureza - ISS	8.130.200,00	8.130.200,00	8.601.537,52	105,80
ISS	8.002.200,00	8.002.200,00	8.477.132,77	105,94
Multas, Juros de Mora, Dívida Ativa e Outros Encargos do ISS	128.000,00	128.000,00	124.404,75	97,19
Receita Resultante do Imposto sobre a Renda e Proventos de Qualquer Natureza Retido na Fonte – IRRF	3.780.000,00	3.780.000,00	3.734.996,88	98,81
RECEITA DE TRANSFERÊNCIAS CONSTITUCIONAIS E LEGAIS (II)	85.650.000,00	85.650.000,00	82.748.944,05	96,61
Cota-Parte FPM	33.000.000,00	33.000.000,00	29.104.633,02	88,20
Cota-Parte ITR	600.000,00	600.000,00	1.740.886,85	290,15
Cota-Parte IPVA	8.500.000,00	8.500.000,00	9.276.625,93	109,14
Cota-Parte ICMS	43.000.000,00	43.000.000,00	42.312.343,95	98,40
Cota-Parte IPI-Exportação	380.000,00	380.000,00	314.454,30	82,75
Compensações Financeiras Provenientes de Impostos e Transferências Constitucionais	170.000,00	170.000,00	0,00	0,00
Desoneração ICMS - LC 87/1996	170.000,00	170.000,00	0,00	0,00
Outras	0,00	0,00	0,00	0,00
TOTAL DAS RECEITAS RESULTANTES DE IMPOSTOS E TRANSFERÊNCIAS CONSTITUCIONAIS E LEGAIS - (III) = (I) + (II)	113.466.200,00	113.466.200,00	111.964.009,15	98,68



DIÁRIO OFICIAL

MUNICÍPIO DE SÃO JOAQUIM DA BARRA

Conforme Lei Municipal nº 764, de 16 de março de 2017

Sexta-feira, 29 de janeiro de 2021

Ano V | Edição nº 807

Página 33 de 42

PREF MUNIC DE SAO JOAQUIM DA BARRA
RELATÓRIO RESUMIDO DA EXECUÇÃO ORÇAMENTÁRIA
DEMONSTRATIVO DA RECEITA DE IMPOSTOS E DAS DESPESAS PRÓPRIAS COM SAÚDE
ORÇAMENTOS FISCAIS E DA SEGURIDADE SOCIAL
PERÍODO: Janeiro a Dezembro 2020/BIMESTRE Novembro - Dezembro

RREO – ANEXO XII (LC nº 141/2012 art.35)

DESPESAS COM AÇÕES E SERVIÇOS PÚBLICOS DE SAÚDE (ASPS) POR SUBFUNÇÃO E CATEGORIA ECONÔMICA	DOTAÇÃO INICIAL	DOTAÇÃO ATUALIZADA (c)	DESPESAS EMPENHADAS		DESPESAS LIQUIDADAS		DESPESAS PAGAS		INSCRITOS EM RESTOS A PAGAR NÃO PROCESSADOS (g)
			ATÉ BIMESTRE (d)	% (d/c) x 100	ATÉ BIMESTRE (e)	% (e/c) x 100	ATÉ BIMESTRE (f)	% (f/c) x 100	
ATENÇÃO BÁSICA (IV)	21.650.000,00	25.813.043,19	25.544.113,10	98,96	25.216.925,79	97,69	24.728.865,73	95,80	327.187,31
Despesas Correntes	21.470.000,00	25.222.418,19	25.012.510,50	99,17	24.743.292,98	98,10	24.255.232,92	96,17	269.217,52
Despesas de Capital	180.000,00	590.625,00	531.602,60	90,01	473.632,81	80,19	473.632,81	80,19	57.969,79
ASSISTÊNCIA HOSPITALAR E AMBULATORIAL (V)	155.000,00	92.700,00	82.545,79	89,05	72.834,28	78,57	72.834,28	78,57	9.711,51
Despesas Correntes	155.000,00	92.700,00	82.545,79	89,05	72.834,28	78,57	72.834,28	78,57	9.711,51
Despesas de Capital	0,00	0,00	0,00	0,00	0,00	0,00	0,00	0,00	0,00
SUORTE PROFILÁTICO E TERAPÊUTICO (VI)	1.700.000,00	2.667.485,00	2.655.278,97	99,54	2.469.679,14	92,58	2.458.300,27	92,16	185.599,83
Despesas Correntes	1.700.000,00	2.667.485,00	2.655.278,97	99,54	2.469.679,14	92,58	2.458.300,27	92,16	185.599,83
Despesas de Capital	0,00	0,00	0,00	0,00	0,00	0,00	0,00	0,00	0,00
VIGILÂNCIA SANITÁRIA (VII)	0,00	0,00	0,00	0,00	0,00	0,00	0,00	0,00	0,00
Despesas Correntes	0,00	0,00	0,00	0,00	0,00	0,00	0,00	0,00	0,00
Despesas de Capital	0,00	0,00	0,00	0,00	0,00	0,00	0,00	0,00	0,00
VIGILÂNCIA EPIDEMIOLÓGICA (VIII)	0,00	0,00	0,00	0,00	0,00	0,00	0,00	0,00	0,00
Despesas Correntes	0,00	0,00	0,00	0,00	0,00	0,00	0,00	0,00	0,00
Despesas de Capital	0,00	0,00	0,00	0,00	0,00	0,00	0,00	0,00	0,00
ALIMENTAÇÃO E NUTRIÇÃO (IX)	0,00	0,00	0,00	0,00	0,00	0,00	0,00	0,00	0,00
Despesas Correntes	0,00	0,00	0,00	0,00	0,00	0,00	0,00	0,00	0,00
Despesas de Capital	0,00	0,00	0,00	0,00	0,00	0,00	0,00	0,00	0,00
OUTRAS SUBFUNÇÕES (X)	0,00	0,00	0,00	0,00	0,00	0,00	0,00	0,00	0,00
Despesas Correntes	0,00	0,00	0,00	0,00	0,00	0,00	0,00	0,00	0,00
Despesas de Capital	0,00	0,00	0,00	0,00	0,00	0,00	0,00	0,00	0,00
TOTAL (XI) = (IV + V + VI + VII + VIII + IX + X)	23.505.000,00	28.573.228,19	28.281.937,86	98,98	27.759.439,21	97,15	27.260.000,28	95,40	522.498,65

APURAÇÃO DO CUMPRIMENTO DO LIMITE MÍNIMO PARA APLICAÇÃO EM ASPS	Despesas Empenhadas (d)	Despesas Liquidadas (e)	Despesas Pagas (f)
Total das Despesas com ASPS (XII) = (XI)	28.281.937,86	27.759.439,21	27.260.000,28
(-) Restos a Pagar Não Processados Inscritos Indevidamente no Exercício sem Disponibilidade Financeira (XIII)	0,00	0,00	0,00
(-) Despesas Custeadas com Recursos Vinculados à Parcela do Percentual Mínimo que não foi Aplicada em Exercícios Anteriores (XIV)	0,00	0,00	0,00
(-) Despesas Custeadas com Disponibilidade de Caixa Vinculada aos Restos a Pagar Cancelados (XV)	0,00	0,00	0,00
(=) VALOR APLICADO EM ASPS (XVI) = (XII - XIII - XIV - XV)	28.281.937,86	27.759.439,21	27.260.000,28
Despesa Mínima a ser Aplicada em ASPS (XVII) = (III) x 15% (LC 141/2012)	0,00	16.794.601,37	0,00
Despesa Mínima a ser Aplicada em ASPS (XVII) = (III) x % (Lei Orgânica Municipal)	0,00	0,00	0,00
Diferença entre o Valor Aplicado e a Despesa Mínima a ser Aplicada (XVIII) = (XVI (d ou e) - XVII)	0,00	11.487.336,49	0,00
Limite não Cumprido (XIX) = (XVIII) (Quando valor for inferior a zero)	0,00	0,00	0,00
PERCENTUAL DA RECEITA DE IMPOSTOS E TRANSFERÊNCIAS CONSTITUCIONAIS E LEGAIS APLICADO EM ASPS (XVI / III)*100 (mínimo de 15% conforme LC nº 141/2012 ou % da Lei Orgânica Municipal)	25,26	0,00	0,00



DIÁRIO OFICIAL

MUNICÍPIO DE SÃO JOAQUIM DA BARRA

Conforme Lei Municipal nº 764, de 16 de março de 2017

Sexta-feira, 29 de janeiro de 2021

Ano V | Edição nº 807

Página 34 de 42

PREF MUNIC DE SAO JOAQUIM DA BARRA
RELATÓRIO RESUMIDO DA EXECUÇÃO ORÇAMENTÁRIA
DEMONSTRATIVO DA RECEITA DE IMPOSTOS E DAS DESPESAS PRÓPRIAS COM SAÚDE
ORÇAMENTOS FISCAIS E DA SEGURIDADE SOCIAL
PERÍODO: Janeiro a Dezembro 2020/BIMESTRE Novembro - Dezembro

RREO – ANEXO XII (LC nº 141/2012 art.35)

RS 1

CONTROLE DO VALOR REFERENTE AO PERCENTUAL MÍNIMO NÃO CUMPRIDO EM EXERCÍCIOS ANTERIORES PARA FINS DE APLICAÇÃO DOS RECURSOS VINCULADOS CONFORME ARTIGOS 25 E 26 DA LC 141/2012	LIMITE NÃO CUMPRIDO				Saldo Final (não aplicado) (l) = (h - (i ou j))
	Saldo Inicial (no Exercício atual) (h)	Despesas Custeadas no Exercício de Referência			
		Empenhadas (i)	Liquidadas (j)	Pagas (k)	
Diferença de limite não cumprido em 2020 (saldo final = XIXd)	0,00	0,00	0,00	0,00	0,00
Diferença de limite não cumprido em 2019 (saldo inicial igual ao saldo final do demonstrativo do exercício anterior)	0,00	0,00	0,00	0,00	0,00
Diferença de limite não cumprido em Exercícios Anteriores (saldo inicial igual ao saldo final do demonstrativo do exercício anterior)	0,00	0,00	0,00	0,00	0,00
TOTAL DA DIFERENÇA DE LIMITE NÃO CUMPRIDO EM EXERCÍCIOS ANTERIORES (XX)	0,00	0,00	0,00	0,00	0,00

EXECUÇÃO DE RESTOS A PAGAR										
EXERCÍCIO DO EMPENHO	Valor Mínimo para aplicação em ASPS (m)	Valor aplicado em ASPS no exercício (n)	Valor aplicado além do limite mínimo (o) = (n - m), se < 0, então (o) = 0	Total inscrito em RP no exercício (p)	RPNP Inscritos Indevidamente no Exercício sem Disponibilidade Financeira q = (XIVd)	Valor inscrito em RP considerado no Limite (r) = (p - (o + q)) se < 0, então (r) = (0)	Total de RP pagos (s)	Total de RP a pagar (t)	Total de RP cancelados ou prescritos (u)	Diferença entre o valor aplicado além do limite e o total de RP cancelados (v) = ((o + q) - u)
Empenhos de 2020	0,00	0,00	0,00	0,00	0,00	0,00	0,00	0,00	0,00	0,00
Empenhos de 2019	0,00	0,00	0,00	0,00	0,00	0,00	0,00	0,00	0,00	0,00
Empenhos de 2018	0,00	0,00	0,00	0,00	0,00	0,00	0,00	0,00	0,00	0,00
Empenhos de 2017	0,00	0,00	0,00	0,00	0,00	0,00	0,00	0,00	0,00	0,00
Empenhos de 2016 e anteriores	0,00	0,00	0,00	0,00	0,00	0,00	0,00	0,00	0,00	0,00

TOTAL DOS RESTOS A PAGAR CANCELADOS OU PRESCRITOS ATÉ O FINAL DO EXERCÍCIO ATUAL QUE AFETARAM O CUMPRIMENTO DO LIMITE (XXI) (soma dos saldos negativos da coluna "v")	0,00
TOTAL DOS RESTOS A PAGAR CANCELADOS OU PRESCRITOS ATÉ O FINAL DO EXERCÍCIO ANTERIOR QUE AFETARAM O CUMPRIMENTO DO LIMITE (XXII) (valor informado no demonstrativo do exercício anterior)	0,00
TOTAL DOS RESTOS A PAGAR CANCELADOS OU PRESCRITOS NO EXERCÍCIO ATUAL QUE AFETARAM O CUMPRIMENTO DO LIMITE (XXIII) = (XXI - XXII) (Artigo 24 § 1º e 2º da LC 141/2012)	0,00



DIÁRIO OFICIAL

MUNICÍPIO DE SÃO JOAQUIM DA BARRA

Conforme Lei Municipal nº 764, de 16 de março de 2017

Sexta-feira, 29 de janeiro de 2021

Ano V | Edição nº 807

Página 35 de 42

PREF MUNIC DE SAO JOAQUIM DA BARRA
RELATÓRIO RESUMIDO DA EXECUÇÃO ORÇAMENTÁRIA
DEMONSTRATIVO DA RECEITA DE IMPOSTOS E DAS DESPESAS PRÓPRIAS COM SAÚDE
ORÇAMENTOS FISCAIS E DA SEGURIDADE SOCIAL
PERÍODO: Janeiro a Dezembro 2020/BIMESTRE Novembro - Dezembro

RREO – ANEXO XII (LC nº 141/2012 art.35)

RS 1

CONTROLE DE RESTOS A PAGAR CANCELADOS OU PRESCRITOS CONSIDERADOS PARA FINS DE APLICAÇÃO DA DISPONIBILIDADE DE CAIXA CONFORME ARTIGO 24§ 1º e 2º DA LC 141/2012	RESTOS A PAGAR CANCELADOS OU PRESCRITOS				
	Saldo Inicial (no Exercício atual) (w)	Despesas Custeadas no Exercício de Referência			Saldo Final (não aplicado) (aa) = (w - (x ou y))
		Empenhadas (x)	Liquidadas (y)	Pagas (z)	
Restos a pagar cancelados ou prescritos em 2020 a serem compensados (XXIV) (saldo inicial = XXIII)	0,00	0,00	0,00	0,00	0,00
Restos a pagar cancelados ou prescritos em 2019 a serem compensados (XXV) (saldo inicial igual ao saldo final do demonstrativo do exercício anterior)	0,00	0,00	0,00	0,00	0,00
Restos a pagar cancelados ou prescritos em exercícios anteriores a serem compensados (XXVI) (saldo inicial igual ao saldo final do demonstrativo do exercício anterior)	0,00	0,00	0,00	0,00	0,00
TOTAL DE RESTOS A PAGAR CANCELADOS OU PRESCRITOS A COMPENSAR (XXVII)	0,00	0,00	0,00	0,00	0,00

RECEITAS ADICIONAIS PARA O FINANCIAMENTO DA SAÚDE NÃO COMPUTADAS NO CÁLCULO DO MÍNIMO	PREVISÃO INICIAL	PREVISÃO ATUALIZADA (a)	RECEITAS REALIZADAS	
			Até o Bimestre (b)	(%) (b/a)x100
RECEITAS DE TRANSFERÊNCIAS PARA A SAÚDE (XXVIII)	10.723.000,00	10.723.000,00	13.309.397,03	124,12
Proveniente da União	10.723.000,00	10.723.000,00	12.553.609,03	117,07
Proveniente dos Estados	0,00	0,00	755.788,00	0,00
Proveniente de outros Municípios	0,00	0,00	0,00	0,00
RECEITA DE OPERAÇÕES DE CRÉDITO INTERNAS E EXTERNAS VINCULADAS A SAÚDE (XXIX)	0,00	0,00	0,00	0,00
OUTRAS RECEITAS (XXX)	133.400,00	133.400,00	170.715,66	127,97
TOTAL DE RECEITAS ADICIONAIS PARA FINANCIAMENTO DA SAÚDE (XXXI) = (XXVIII + XXIX + XXX)	10.856.400,00	10.856.400,00	13.480.112,69	124,17



DIÁRIO OFICIAL

MUNICÍPIO DE SÃO JOAQUIM DA BARRA

Conforme Lei Municipal nº 764, de 16 de março de 2017

Sexta-feira, 29 de janeiro de 2021

Ano V | Edição nº 807

Página 36 de 42

PREF MUNIC DE SAO JOAQUIM DA BARRA
RELATÓRIO RESUMIDO DA EXECUÇÃO ORÇAMENTÁRIA
DEMONSTRATIVO DA RECEITA DE IMPOSTOS E DAS DESPESAS PRÓPRIAS COM SAÚDE
ORÇAMENTOS FISCAIS E DA SEGURIDADE SOCIAL
PERÍODO: Janeiro a Dezembro 2020/BIMESTRE Novembro - Dezembro

RRRO – ANEXO XII (LC nº 141/2012 art.35)

DESPESAS COM SAUDE POR SUBFUNÇÕES E CATEGORIA ECONÔMICA NÃO COMPUTADAS NO CÁLCULO DO MÍNIMO	DOTAÇÃO INICIAL	DOTAÇÃO ATUALIZADA (e)	DESPESAS EMPENHADAS		DESPESAS LIQUIDADAS		DESPESAS PAGAS		INSCRITOS EM RESTOS A PAGAR NÃO PROCESSADOS (g)
			ATÉ BIMESTRE (d)	% (d/c) x 100	ATÉ BIMESTRE (e)	% (e/c) x 100	ATÉ BIMESTRE (f)	% (f/c) x 100	
ATENÇÃO BÁSICA (XXXII)	4.928.000,00	7.838.909,65	6.559.192,14	83,67	5.766.461,71	73,56	5.682.896,41	72,50	792.730,43
Despesas Correntes	4.743.000,00	6.176.609,65	5.079.931,56	82,24	4.617.215,21	74,75	4.594.419,91	74,38	462.716,35
Despesas de Capital	185.000,00	1.662.300,00	1.479.260,58	88,99	1.149.246,50	69,14	1.088.476,50	65,48	330.014,08
ASSISTÊNCIA HOSPITALAR E AMBULATORIAL (XXXIII)	5.230.000,00	6.249.000,00	6.194.900,68	99,13	5.292.511,64	84,69	5.201.489,48	83,24	902.389,04
Despesas Correntes	5.230.000,00	6.049.000,00	5.999.900,68	99,19	5.097.511,64	84,27	5.006.489,48	82,77	902.389,04
Despesas de Capital	0,00	200.000,00	195.000,00	97,50	195.000,00	97,50	195.000,00	97,50	0,00
SUORTE PROFILÁTICO E TERAPÊUTICO (XXXIV)	350.000,00	450.000,00	391.513,57	87,00	385.529,47	85,67	382.395,47	84,98	5.984,10
Despesas Correntes	350.000,00	450.000,00	391.513,57	87,00	385.529,47	85,67	382.395,47	84,98	5.984,10
Despesas de Capital	0,00	0,00	0,00	0,00	0,00	0,00	0,00	0,00	0,00
VIGILÂNCIA SANITÁRIA (XXXV)	0,00	0,00	0,00	0,00	0,00	0,00	0,00	0,00	0,00
Despesas Correntes	0,00	0,00	0,00	0,00	0,00	0,00	0,00	0,00	0,00
Despesas de Capital	0,00	0,00	0,00	0,00	0,00	0,00	0,00	0,00	0,00
VIGILÂNCIA EPIDEMIOLÓGICA (XXXVI)	0,00	0,00	0,00	0,00	0,00	0,00	0,00	0,00	0,00
Despesas Correntes	0,00	0,00	0,00	0,00	0,00	0,00	0,00	0,00	0,00
Despesas de Capital	0,00	0,00	0,00	0,00	0,00	0,00	0,00	0,00	0,00
ALIMENTAÇÃO E NUTRIÇÃO (XXXVII)	0,00	0,00	0,00	0,00	0,00	0,00	0,00	0,00	0,00
Despesas Correntes	0,00	0,00	0,00	0,00	0,00	0,00	0,00	0,00	0,00
Despesas de Capital	0,00	0,00	0,00	0,00	0,00	0,00	0,00	0,00	0,00
OUTRAS SUBFUNÇÕES (XXXVIII)	0,00	0,00	0,00	0,00	0,00	0,00	0,00	0,00	0,00
Despesas Correntes	0,00	0,00	0,00	0,00	0,00	0,00	0,00	0,00	0,00
Despesas de Capital	0,00	0,00	0,00	0,00	0,00	0,00	0,00	0,00	0,00
TOTAL DAS DESPESAS NÃO COMPUTADAS NO CÁLCULO DO MÍNIMO (XXXIX) = (XXXII + XXXIII + XXXIV + XXXV + XXXVI + XXXVII + XXXVIII)	10.508.000,00	14.537.909,65	13.145.606,39	90,42	11.444.502,82	78,72	11.266.781,36	77,50	1.701.103,57



DIÁRIO OFICIAL

MUNICÍPIO DE SÃO JOAQUIM DA BARRA

Conforme Lei Municipal nº 764, de 16 de março de 2017

Sexta-feira, 29 de janeiro de 2021

Ano V | Edição nº 807

Página 37 de 42

PREF MUNIC DE SAO JOAQUIM DA BARRA
RELATÓRIO RESUMIDO DA EXECUÇÃO ORÇAMENTÁRIA
DEMONSTRATIVO DA RECEITA DE IMPOSTOS E DAS DESPESAS PRÓPRIAS COM SAÚDE
ORÇAMENTOS FISCAIS E DA SEGURIDADE SOCIAL
PERÍODO: Janeiro a Dezembro 2020/BIMESTRE Novembro - Dezembro

RREO – ANEXO XII (LC nº 141/2012 art.35)

DESPESAS TOTAIS COM SAÚDE EXECUTADAS COM COM RECURSOS PRÓPRIOS E COM RECURSOS TRANSFERIDOS DE OUTROS ENTES	DOTAÇÃO INICIAL	DOTAÇÃO ATUALIZADA (c)	DESPESAS EMPENHADAS		DESPESAS LIQUIDADAS		DESPESAS PAGAS		RS 1 INSCRITOS EM RESTOS A PAGAR NÃO PROCESSADOS (g)
			ATÉ BIMESTRE (d)	% (d/c) x 100	ATÉ BIMESTRE (e)	% (e/c) x 100	ATÉ BIMESTRE (f)	% (f/c) x 100	
ATENÇÃO BÁSICA (XL) = (IV + XXXII)	26.578.000,00	33.651.952,84	32.103.305,24	95,40	30.983.387,50	92,07	30.411.762,14	90,37	1.119.917,74
ASSISTÊNCIA HOSPITALAR E AMBULATORIAL (XLI) = (V + XXXIII)	5.385.000,00	6.341.700,00	6.277.446,47	98,99	5.365.345,92	84,60	5.274.323,76	83,17	912.100,55
SUPORTE PROFILÁTICO E TERAPÊUTICO (XLII) = (VI + XXXIV)	2.050.000,00	3.117.485,00	3.046.792,54	97,73	2.855.208,61	91,59	2.840.695,74	91,12	191.583,93
VIGILÂNCIA SANITÁRIA (XLIII) = (VII + XXXV)	0,00	0,00	0,00	0,00	0,00	0,00	0,00	0,00	0,00
VIGILÂNCIA EPIDEMIOLÓGICA (XLIV) = (VIII + XXXVI)	0,00	0,00	0,00	0,00	0,00	0,00	0,00	0,00	0,00
ALIMENTAÇÃO E NUTRIÇÃO (XLV) = (XIX + XXXVII)	0,00	0,00	0,00	0,00	0,00	0,00	0,00	0,00	0,00
OUTRAS SUBFUNÇÕES (XLVI) = (X + XXXVIII)	0,00	0,00	0,00	0,00	0,00	0,00	0,00	0,00	0,00
TOTAL DAS DESPESAS COM SAÚDE (XLVII) = (XI + XXXIX)	34.013.000,00	43.111.137,84	41.427.544,25	96,09	39.203.942,03	90,94	38.526.781,64	89,37	2.223.602,22
(-) Despesas executadas com recursos provenientes das transferências de recursos de outros entes)	10.508.000,00	14.100.909,65	12.769.606,39	90,56	11.138.129,24	78,99	10.960.407,78	77,73	1.631.477,15
TOTAL DAS DESPESAS EXECUTADAS COM RECURSOS PRÓPRIOS (XLVIII)	23.505.000,00	29.010.228,19	28.657.937,86	98,79	28.065.812,79	96,74	27.566.373,86	95,02	592.125,07

- 1) Essa linha apresentará valor somente no Relatório Resumido da Execução Orçamentária do último bimestre do exercício.
- 2) O valor apresentado na intercessão com a coluna "i" ou com a coluna "h+i" (último bimestre) deverá ser o mesmo apresentado no "total j".
- 3) O valor apresentado na intercessão com a coluna "i" ou com a coluna "h+i" (último bimestre) deverá ser o mesmo apresentado no "total k".
- 4) Limite anual mínimo a ser cumprido no encerramento do exercício. Deverá ser informado o limite estabelecido na Lei Orgânica do Município quando o percentual nela estabelecido for superior ao fixado na LC nº 141/2012
- 5) Durante o exercício esse valor servirá para o monitoramento previsto no art. 23 da LC 141/2012
- 6) No último bimestre, será utilizada a fórmula $[VI(h+i) - (15 \times IIIb)/100]$.
- 7) Essa coluna poderá ser apresentada somente no último bimestre

ABEL LEONARDO THEODORO

Chefe do Setor Contabilidade - CRC 1SP 247593/O-2

DR. MARCELO DE PAULA MIAN

PREFEITO MUNICIPAL

CONTROLE INTERNO



DIÁRIO OFICIAL

MUNICÍPIO DE SÃO JOAQUIM DA BARRA

Conforme Lei Municipal nº 764, de 16 de março de 2017

Sexta-feira, 29 de janeiro de 2021

Ano V | Edição nº 807

Página 38 de 42

PREF MUNIC DE SAO JOAQUIM DA BARRA

RELATÓRIO RESUMIDO DA EXECUÇÃO ORÇAMENTÁRIA DEMONSTRATIVO SIMPLIFICADO DO RELATÓRIO RESUMIDO DA EXECUÇÃO ORÇAMENTÁRIA ORÇAMENTO FISCAL E DA SEGURIDADE SOCIAL

1 of 2

PERÍODO: Janeiro a Dezembro 2020/BIMESTRE Novembro - Dezembro

LRF, Art. 48 – Anexo 14

RS 1

BALANÇO ORÇAMENTÁRIO		Até o Bimestre			
RECEITAS					
Previsão Inicial				155.000.000,00	
Previsão Atualizada				155.000.000,00	
Receitas Realizadas				160.981.018,64	
Déficit Orçamentário				0,00	
Saldos de Exercícios Anteriores (Utilizados para Créditos Adicionais)				7.512.222,84	
BALANÇO ORÇAMENTÁRIO - DESPESAS		Até o Bimestre			
DESPESAS					
Dotação Inicial				155.000.000,00	
Créditos Adicionais				17.706.784,41	
Dotação Atualizada				172.706.784,41	
Despesas Empenhadas				155.390.429,71	
Despesas Liquidadas				144.764.341,56	
Despesas Pagas				140.870.112,47	
Superávit Orçamentário				5.590.588,93	
DESPESAS POR FUNÇÃO / SUBFUNÇÃO		Até o Bimestre			
Despesas Empenhadas				155.390.429,71	
Despesas Liquidadas				144.764.341,56	
RECEITA CORRENTE LÍQUIDA - RCL		Até o Bimestre			
Receita Corrente Líquida				158.654.643,70	
Receita Corrente Líquida Ajustada para Cálculo dos Limites de Endividamento				157.322.965,90	
Receita Corrente Líquida Ajustada para Cálculo dos Limites da Despesa com Pessoal				157.322.965,90	
RECEITAS/DESPESAS DOS REGIMES DE PREVIDÊNCIA		Até o Bimestre			
Regime Próprio de Previdência dos Servidores - PLANO PREVIDENCIÁRIO					
Receitas Previdenciárias Realizadas				0,00	
Despesas Previdenciárias Empenhadas				0,00	
Despesas Previdenciárias Liquidadas				0,00	
Resultado Previdenciário				0,00	
Regime Próprio de Previdência dos Servidores - PLANO FINANCEIRO					
Receitas Previdenciárias Realizadas				0,00	
Despesas Previdenciárias Empenhadas				0,00	
Despesas Previdenciárias Liquidadas				0,00	
Resultado Previdenciário				0,00	
RESULTADO NOMINAL E PRIMÁRIO		Meta Fixada no Anexo de Metas Fiscais da LDO	Resultado Apurado até o Bimestre	% em Relação à Meta	
		(a)	(b)	(b/a)	
Resultado Nominal - Acima da Linha		1.800.000,00	12.488.083,16	693,78	
Resultado Primário - Acima da Linha		-300.000,00	12.488.083,16	-4.162,69	
MOVIMENTAÇÃO DOS RESTOS A PAGAR		Inscrição	Cancelamento Até o Bimestre	Pagamento Até o Bimestre	Saldo a Pagar
RESTOS A PAGAR PROCESSADOS					
Poder Executivo	3.960.499,24	14.291,95	3.623.278,70	322.928,59	
Poder Legislativo	0,00	0,00	0,00	0,00	
Poder Judiciário	0,00	0,00	0,00	0,00	
Ministério Público	0,00	0,00	0,00	0,00	
Defensoria Pública	0,00	0,00	0,00	0,00	
RESTOS A PAGAR NÃO-PROCESSADOS					
Poder Executivo	8.832.319,46	2.485.860,97	6.235.611,04	110.847,45	
Poder Legislativo	0,00	0,00	0,00	0,00	
Poder Judiciário	0,00	0,00	0,00	0,00	
Ministério Público	0,00	0,00	0,00	0,00	
Defensoria Pública	0,00	0,00	0,00	0,00	
TOTAL	12.792.818,70	2.500.152,92	9.858.889,74	433.776,04	



DIÁRIO OFICIAL

MUNICÍPIO DE SÃO JOAQUIM DA BARRA

Conforme Lei Municipal nº 764, de 16 de março de 2017

Sexta-feira, 29 de janeiro de 2021

Ano V | Edição nº 807

Página 39 de 42

PREF MUNIC DE SAO JOAQUIM DA BARRA

RELATÓRIO RESUMIDO DA EXECUÇÃO ORÇAMENTÁRIA DEMONSTRATIVO SIMPLIFICADO DO RELATÓRIO RESUMIDO DA EXECUÇÃO ORÇAMENTÁRIA ORÇAMENTO FISCAL E DA SEGURIDADE SOCIAL

2 of 2

PERÍODO: Janeiro a Dezembro 2020/BIMESTRE Novembro - Dezembro

LRF, Art. 48 – Anexo 14

RS 1

DESPESAS COM MANUTENÇÃO E DESENVOLVIMENTO DO ENSINO - MDE	Valor Apurado até o Bimestre	Limites Constitucionais Anuais	
		% Mínimo a Aplicar no Exercício	% Aplicado até o Bimestre
Mínimo Anual de 25% das Receitas de Impostos na Manutenção e Desenvolvimento do Ensino	29.484.289,03	25,00	25,73
Mínimo Anual de 60% do FUNDEB na Remuneração do Magistério com Ensino Fundamental e Médio	0,00	0,00	0,00
Mínimo Anual de 60% do FUNDEB na Remuneração do Magistério com Educação Infantil e Ensino Fundame	11.183.919,98	60,00	71,75
Complementação da União ao FUNDEB	0,00	0,00	0,00

RECEITAS DE OPERAÇÕES DE CRÉDITO E DESPESAS DE CAPITAL	Valor Apurado até o Bimestre	Saldo Não Realizado
Receita de Operação de Crédito	0,00	0,00
Despesa de Capital Líquida	17.654.953,82	4.543.490,86

PROJEÇÃO ATUARIAL DOS REGIMES DE PREVIDÊNCIA	Exercício em Referência	10º Exercício	20º Exercício	35º Exercício
Plano Previdenciário				
Receitas Previdenciárias	0,00	0,00	0,00	0,00
Despesas Previdenciárias	0,00	0,00	0,00	0,00
Resultado Previdenciário	0,00	0,00	0,00	0,00
Plano Financeiro				
Receitas Previdenciárias	0,00	0,00	0,00	0,00
Despesas Previdenciárias	0,00	0,00	0,00	0,00
Resultado Previdenciário	0,00	0,00	0,00	0,00

RECEITA DA ALIENAÇÃO DE ATIVOS E APLICAÇÃO DOS RECURSOS	Valor apurado até o Bimestre	Saldo a Realizar
Receita de Capital Resultante da Alienação de Ativos	500.000,00	-500.000,00
Aplicação dos Recursos da Alienação de Ativos	721.000,00	69.000,00

DESPESAS COM AÇÕES E SERVIÇOS PÚBLICOS DE SAÚDE	Valor Apurado até o Bimestre	Limite Constitucional Anual	
		% Mínimo a Aplicar no Exercício	% Aplicado até o Bimestre
Despesas com Ações e Serviços Públicos de Saúde executadas com recursos de impostos	28.281.937,86	15,00	25,26

DESPESAS DE CARÁTER CONTINUADO DERIVADAS DE PPP	Valor Apurado no Exercício Corrente
Total das Despesas Consideradas para o Limite / RCL (%)	0,00

ABEL LEONARDO THEODORO

do Setor Contabilidade - CRC ISP 24755

DR. MARCELO DE PAULA MIAN

PREFEITO MUNICIPAL

CONTROLE INTERNO



DIÁRIO OFICIAL

MUNICÍPIO DE SÃO JOAQUIM DA BARRA

Conforme Lei Municipal nº 764, de 16 de março de 2017

Sexta-feira, 29 de janeiro de 2021

Ano V | Edição nº 807

Página 40 de 42

PODER LEGISLATIVO

Outros Atos



Câmara Municipal de São Joaquim da Barra

Rua Pará nº 1841 – Bela Vista - Tel. (16) 3810 0800 – CEP 14600-000.

Email: secretaria@camaraaojoaquimdabarra.sp.gov.br Website: www.camarasaojoaquimdabarra.sp.gov.br

=CERTIDÃO=

EU, RICARDO BORGES SCHMIDT, PRESIDENTE DA CÂMARA DE SÃO JOAQUIM DA BARRA, USANDO DE SUAS ATRIBUIÇÕES LEGAIS E EM CUMPRIMENTO AO QUE DETERMINA O PARÁGRAFO 6º DO ARTIGO 39 DA CONSTITUIÇÃO FEDERAL DE 1988:

Certifico para os devidos fins que a Câmara Municipal de São Joaquim da Barra possui os seguintes valores de subsídios e salários vigentes em 31/12/2020 em seus cargos e empregos públicos:

Diretor Geral	14.030,43
Diretor de Secretaria	14.030,43
Procurador Jurídico	4.674,49
Encarregado de Compras e Licitação	3.236,71
Encarregado de Recursos Humanos	2.877,37
Analista Legislativo	2.688,30
Oficial Legislativo	1.935,58
Secretário	1.696,85
Serviços Gerais	1.187,94
Assessor de Gabinete	5.481,68
Chefe de Gabinete	5.481,68
Presidente da Câmara	5.083,68
Vereador	5.083,68

Certifico e dou fé.

São Joaquim da Barra, 27 de janeiro de 2021.

RICARDO BORGES SCHMIDT
PRESIDENTE DA CÂMARA MUNICIPAL



DIÁRIO OFICIAL

MUNICÍPIO DE SÃO JOAQUIM DA BARRA

Conforme Lei Municipal nº 764, de 16 de março de 2017

Sexta-feira, 29 de janeiro de 2021

Ano V | Edição nº 807

Página 41 de 42

MUNICÍPIO DE SÃO JOAQUIM DA BARRA - SP
RELATÓRIO DA GESTÃO FISCAL
DEMONSTRATIVO CONSOLIDADO SIMPLIFICADO DO RELATÓRIO DE GESTÃO FISCAL
ORÇAMENTOS FISCAL E DA SEGURIDADE SOCIAL
Até o 3º Quadrimestre de 2020

L.R.F., Artigo 48 - Anexo 6

R\$ 1,00

RECEITA CORRENTE LÍQUIDA	VALOR ATÉ O QUADRIMESTRE/SEMESTRE	
Receita Corrente líquida	157.322.956,20	
DESPESAS COM PESSOAL	VALOR	% SOBRE A RCL AJUSTADA
Despesa Total com Pessoal - DTP	2.828.609,82	1,80
Limite Máximo (incisos I, II e III, art. 20 da LRF) - <%>	9.439.377,37	6,00
Limite Prudencial (parágrafo único, art. 22 da LRF) - <%>	8.967.408,50	5,70
Limite de Alerta (inciso II do §1º do art. 59 da LRF) - <%>	8.495.439,63	5,40
RESTOS A PAGAR	RESTOS A PAGAR EMPENHADOS E NÃO LIQUIDADOS DO EXERCÍCIO	DISPONIBILIDADE DE CAIXA LÍQUIDA (APÓS A INSCRIÇÃO EM RESTOS A PAGAR NÃO PROCESSADOS DO EXERCÍCIO)
Valor Total	0,00	0,00

FONTE:

São Joaquim da Barra, 28/01/2021

Walter Martins Junior
Presidente da Câmara

Marcelo Orsolini Viola
Diretor Geral - CRCSP132566/0-6

Igor Augusto Negri Donini
Controle Interno



DIÁRIO OFICIAL

MUNICÍPIO DE SÃO JOAQUIM DA BARRA

Conforme Lei Municipal nº 764, de 16 de março de 2017

Sexta-feira, 29 de janeiro de 2021

Ano V | Edição nº 807

Página 42 de 42

Município de São Joaquim da Barra - SP - Poder Legislativo
CAMARA MUNICIPAL DE SÃO JOAQUIM DA BARRA
RELATÓRIO DA GESTÃO FISCAL
DEMONSTRATIVO DA DESPESA COM PESSOAL
ORÇAMENTOS FISCAL E DA SEGURIDADE SOCIAL
JANEIRO/2020 A DEZEMBRO/2020

RGF - ANEXO I (LRF, art. 55, inciso I, alínea "a")

R\$ 1,00

DESPESAS COM PESSOAL	DESPESAS EXECUTADAS (Últimos 12 Meses)												TOTAL (ÚLTIMOS 12 MESES) (a)	INSCRITAS EM RESTOS A PAGAR NÃO PROCESSADOS (b)
	LIQUIDADAS													
	Jan/2020	Fev/2020	Mar/2020	Abr/2020	Mai/2020	Jun/2020	Jul/2020	Ago/2020	Set/2020	Out/2020	Nov/2020	Dez/2020		
DESPESA BRUTA COM PESSOAL (I)	24.779,17	230.892,59	221.989,29	225.075,66	209.127,21	223.336,24	271.258,37	189.740,38	263.550,25	211.054,82	236.953,31	297.852,53	2.828.609,82	0,00
Pessoal Ativo	206.230,84	193.344,26	184.440,96	187.527,33	171.578,88	185.787,91	214.935,87	152.192,05	226.001,92	173.506,49	199.404,98	241.530,04	2.336.481,53	0,00
Vencimentos, Vantagens e Outras Despesas Variáveis	169.816,20	161.954,37	141.416,01	145.768,79	140.169,88	144.213,89	183.910,14	144.578,92	152.173,67	136.982,94	163.028,49	183.482,75	1.867.496,05	0,00
Obrigações Patronais	36.414,64	31.389,89	43.024,95	41.758,54	31.409,00	41.574,02	31.025,73	7.613,13	73.828,25	36.523,55	36.376,49	58.047,29	468.985,48	0,00
Benefícios Previdenciários	0,00	0,00	0,00	0,00	0,00	0,00	0,00	0,00	0,00	0,00	0,00	0,00	0,00	0,00
Pessoal Inativo e Pensionista	41.548,33	37.548,33	37.548,33	37.548,33	37.548,33	37.548,33	56.322,50	37.548,33	37.548,33	37.548,33	37.548,33	56.322,49	4.921.282,29	0,00
Aposentadorias, Reserva e Reformas	21.602,51	19.602,51	19.602,51	19.602,51	19.602,51	19.602,51	29.403,77	19.602,51	19.602,51	19.602,51	19.602,51	29.403,76	2.566.832,63	0,00
Pensões	19.945,82	17.945,82	17.945,82	17.945,82	17.945,82	17.945,82	26.918,73	17.945,82	17.945,82	17.945,82	17.945,82	26.918,73	2.355.295,66	0,00
Outros Benefícios Previdenciários	0,00	0,00	0,00	0,00	0,00	0,00	0,00	0,00	0,00	0,00	0,00	0,00	0,00	0,00
Outras desp. de pessoal decor. contratos terceiriz. ou contratação forma indireta (§ 1º do art. 18 da LRF)	0,00	0,00	0,00	0,00	0,00	0,00	0,00	0,00	0,00	0,00	0,00	0,00	0,00	0,00
DESPESAS NÃO COMPUTADAS (§ 1º do art. 19 da LRF) (II)	0,00	0,00	0,00	0,00	0,00	0,00	0,00	0,00	0,00	0,00	0,00	0,00	0,00	0,00
Indenizações por Demissão e Incentivos à Demissão Voluntária	0,00	0,00	0,00	0,00	0,00	0,00	0,00	0,00	0,00	0,00	0,00	0,00	0,00	0,00
Decorrentes de Decisão Judicial de período anterior ao da apuração	0,00	0,00	0,00	0,00	0,00	0,00	0,00	0,00	0,00	0,00	0,00	0,00	0,00	0,00
Despesas de Exercícios Anteriores de período anterior ao da apuração	0,00	0,00	0,00	0,00	0,00	0,00	0,00	0,00	0,00	0,00	0,00	0,00	0,00	0,00
DESPESA LÍQUIDA COM PESSOAL (III) = (I-III)	24.779,17	230.892,59	221.989,29	225.075,66	209.127,21	223.336,24	271.258,37	189.740,38	263.550,25	211.054,82	236.953,31	297.852,53	2.828.609,82	0,00
APURAÇÃO DO CUMPRIMENTO DO LIMITE LEGAL	VALOR		% SOBRE A RCL											
RECEITA CORRENTE LÍQUIDA - RCL (IV)	157.322.956,20		-											
(-) Transferências obrigatórias da União relativas às emendas individuais (art. 166-A, § 1º, da CF) (V) (166 da CF) (V)	0,00		-											
(-) Transferências obrigatórias da União relativas às emendas de bancada (art. 166, § 16, da CF) (VI)	0,00		-											
RECEITA CORRENTE LÍQUIDA AJUSTADA PARA CÁLCULO DOS LIMITES DA DESPESA COM PESSOAL (VII) = (IV - V - VI)	157.322.956,20		-											
DESPESA TOTAL COM PESSOAL - DTP (VIII) = (III a + III b)	2.828.609,82		1,80											
LIMITE MÁXIMO (IX) (incisos I, II e III, art. 20 da LRF)	9439.377,37		6,00											
LIMITE PRUDENCIAL (X) = (0,95 x IX) (parágrafo único do art. 22 da LRF)	8.967.408,50		5,70											
LIMITE DE ALERTA (XI) = (0,90 x IX) (inciso II do §1º do art. 59 da LRF)	8.495.439,63		5,40											