



PODER EXECUTIVO

Atos Oficiais

Portarias

PORTARIA Nº 38/2021

O Secretário Municipal de Finanças do Município, no uso de suas atribuições e:

Considerando a necessidade de alteração da fonte de recurso, objetivando viabilizar a execução da ação com recursos de Transferências e Convênios Federais Vinculados – Exercícios Anteriores.

Resolve:

Art. 1º - Modificar, na forma do Anexo I, as fontes de recursos constantes da Lei Orçamentária Anual, Lei nº 1104, de 11 de dezembro de 2020.

Art. 2º Esta portaria entrará em vigor na data de sua publicação.

Prefeitura Municipal de Nova Campina, 10 de fevereiro de 2021.

MARCOS TAKABAYACHI

Secretário Municipal de Finanças

JUCEMARA FORTES DO NASCIMENTO

Prefeita Municipal

**PREFEITURA MUNICIPAL DE NOVA CAMPINA**Estado de São Paulo
CNPJ 60.123.072/0001-58Anexo I
à Portaria nº 38/2021

(Acréscimo)

ENTIDADE: 01 PREFEITURA MUNICIPAL						
Órgão	Econômica	Funcional	Fonte	Código de Aplicação	Descrição	Valor R\$
02.19.01	3.3.90.00	08.244.4007.2152	95	5000017	Transf. e Convênios Federais – Vinculados – Exercícios Anteriores – Programa Primeira Infância no SUAS	1,00

(Redução)

ENTIDADE: 01 PREFEITURA MUNICIPAL						
Órgão	Econômica	Funcional	Fonte	Código de Aplicação	Descrição	Valor R\$
02.19.01	3.3.90.00	08.244.4007.2152	01	5100000	Tesouro – Assistência Social - Geral	1,00

MARCOS TAKABAYACHI
Secretário Municipal de FinançasJUCEMARA FORTES DO NASCIMENTO
Prefeita Municipal




Contas Públicas e Instrumentos de Gestão Fiscal

Relatório de Gestão Fiscal

CN-SIFPM		MUNICIPIO DE NOVA CAMPINA RELATORIO DE GESTAO FISCAL DEMONSTRATIVO DA DIVIDA CONSOLIDADA LIQUIDA ORCAMENTOS FISCAL E DA SEGURIDADE SOCIAL Periodo de Referencia: DEZEMBRO/2020 - 3o. QUADRIMESTRE ENTIDADE :PREFEITURA MUNICIPAL			CONAM
<small>PREFEITURA MUNICIPAL DE NOVA CAMPINA</small>					R\$ 1,00
RGF - ANEXO 2 (LRF, art.55, inciso I, alinea "b")					R\$ 1,00
DIVIDA CONSOLIDADA	SALDO DO EXERCICIO ANTERIOR	SALDO DO EXERCICIO DE 2020			
		Ate o 1o.Quadrimestre	Ate o 2o.Quadrimestre	Ate o 3o.Quadrimestre	
DIVIDA CONSOLIDADA - DC (I)	418.093,43	26.146,82	16.020,58	10.559,72	
Divida Mobiliaria					
Divida Contratual	260,89	260,89	260,89	260,89	
Emprestimos	260,89	260,89	260,89	260,89	
Internos	260,89	260,89	260,89	260,89	
Externos					
Reestruturacao da Divida de Estados e Municipios					
Financiamentos					
Internos					
Externos					
Parcelamento e Renegociacao de Dividas					
De Tributos					
De Contribuicoes Previdenciarias					
De Demais Contribuicoes Sociais					
Do FGTS					
Com Instituicao Nao Financeira					
Demais Dividas Contratuais					
Precatorios posteriores a 05/05/2000 (inclusive)					
Vencidos e nao pagos	381.820,37				
Outras Dividas	36.012,17	25.885,93	15.759,69	10.298,83	
DEDUCOES (II)	4.979.636,35	6.035.731,58	6.982.113,82	7.871.374,85	
Disponibilidade de Caixa 1	4.843.187,90	5.894.346,24	6.835.111,75	7.718.414,60	
Disponibilidade de Caixa Bruta	5.556.269,92	5.997.057,52	6.953.071,85	8.950.960,61	
(-) Restos a Pagar Processados	713.082,02	102.711,28	117.960,10	1.232.546,01	
Demais Haveres Financeiros	136.448,45	141.385,34	147.002,07	152.960,25	
DIVIDA CONSOLIDADA LIQUIDA 2 - DCL (III)=(I - II)	-4.561.542,92	-6.009.584,76	-6.966.093,24	-7.860.815,13	
RECEITA CORRENTE LIQUIDA - RCL (IV)	30.868.896,08	31.374.210,86	31.890.540,83	32.864.505,32	
(-) Transferencias obrigatorias da Uniao relativas as emendas individuais (artigo 166-A, paragrafo 1, da CF) (V)	0,00	0,00	0,00	0,00	
RECEITA CORRENTE LIQUIDA AJUSTADA PARA CALCULO DOS LIMITES DE ENDIVIDAMENTO (VI) = (IV - V)	30.868.896,08	31.374.210,86	31.890.540,83	32.864.505,32	
% da DC sobre a RCL AJUSTADA (I/VI)	1,35	0,08	0,05	0,03	
% da DCL sobre a RCL AJUSTADA (III/VI)	-14,77	-19,15	-21,84	-23,91	
LIMITE DEFINIDO POR RESOLUCAO DO SENADO FEDERAL:120%	37.042.675,29	37.649.053,03	38.268.648,99	39.437.406,38	
LIMITE DE ALERTA(inciso III do par.1o. do art.59 da LRF) 108%	33.338.407,76	33.884.147,72	34.441.784,09	35.493.665,74	




CN-SIFPM	MUNICIPIO DE NOVA CAMPINA RELATORIO DE GESTAO FISCAL DEMONSTRATIVO DA DIVIDA CONSOLIDADA LIQUIDA ORCAMENTOS FISCAL E DA SEGURIDADE SOCIAL Periodo de Referencia: DEZEMBRO/2020 - 3o. QUADRIMESTRE ENTIDADE :PREFEITURA MUNICIPAL			CONAM
 PREFEITURA MUNICIPAL DE NOVA CAMPINA	RGF - ANEXO 2 (LRF, art.55, inciso I, alinea "b")			R\$ 1,00
OUTROS VALORES NAO INTEGRANTES DA DC				
PRECATORIOS ANTERIORES A 05/05/2000		263.245,71		137.694,90
PRECATORIOS POSTERIORES A 05/05/2000(Nao incluidos na DC)2				
PASSIVO ATUARIAL				
INSUFICIENCIA FINANCEIRA				
DEPOSITOS E CONSIGNACOES SEM CONTRAPARTIDA	3.150,74	1.170,34	2.543,71	826,05
RP NAO-PROCESSADOS	675.961,01	339.561,55	256.975,91	778.979,24
ANTECIPACOES DE RECEITA ORCAMENTARIA - ARO				
DIVIDA CONTRATUAL DE PPP				
APROPRIACAO DE DEPOSITOS JUDICIAIS				

NOTAS:

1. Se o saldo apurado for negativo, ou seja, se o total da Disponibilidade de Caixa Bruta for menor que Restos a Pagar Processados, esse saldo negativo nao devera ser informado nessa linha, mas sim na linha da "Insuficiencia Financeira", no quadro "Outros Valores nao integrantes da Divida Consolidada". Assim, quando o calculo de Disponibilidade de Caixa for negativo, o valor dessa linha devera ser (0)"zero".
2. Refere-se aos precatórios posteriores a 05/05/2000 que, em cumprimento ao disposto no artigo 100 da Constituicao Federal, ainda nao foram incluidos no orcamento ou constam no orcamento e ainda nao foram pagos. Ao final do exercicio em que esses precatórios foram incluidos ou que deveriam ter sido incluidos, os valores deverao compor a linha "Precatórios Posteriores a 05/05/2000 (inclusive)-Vencidos e nao pagos".


DETALHAMENTO	SALDO DO EXERCICIO ANTERIOR	SALDO DO EXERCICIO DE 2020		
		Ate o 1o.Quadrimestre	Ate o 2o.Quadrimestre	Ate o 3o.Quadrimestre
Programa de Modernizacao da Administracao Publica - PMAT				
Programa de Iluminacao Publica - RELUZ				



CN-SIFPM		MUNICIPIO DE NOVA CAMPINA			CONAM
 RELATORIO DE GESTAO FISCAL DEMONSTRATIVO DAS GARANTIAS E CONTRAGARANTIAS DE VALORES ORCAMENTOS FISCAL E DA SEGURIDADE SOCIAL Periodo de Referencia: JANEIRO a DEZEMBRO/2020 - 3o. QUADRIMESTRE RGF - ANEXO 3 (LRF, art. 55, inciso I, alinea "c" e art. 40, par. 1o)					
GARANTIAS CONCEDIDAS	SALDO DO EXERCICIO ANTERIOR	SALDOS DO EXERCICIO DE 2020			
		Ate o 1o. Quadrimestre	Ate o 2o. Quadrimestre	Ate o 3o. Quadrimestre	
AOS ESTADOS (I)	0,00	0,00	0,00	0,00	
Em Operacoes de Credito Externas	0,00	0,00	0,00	0,00	
Em Operacoes de Credito Internas	0,00	0,00	0,00	0,00	
AOS MUNICIPIOS (II)	0,00	0,00	0,00	0,00	
Em Operacoes de Credito Externas	0,00	0,00	0,00	0,00	
Em Operacoes de Credito Internas	0,00	0,00	0,00	0,00	
AS ENTIDADES CONTROLADAS (III)	0,00	0,00	0,00	0,00	
Em Operacoes de Credito Externas	0,00	0,00	0,00	0,00	
Em Operacoes de Credito Internas	0,00	0,00	0,00	0,00	
POR MEIO DE FUNDOS E PROGRAMAS (IV)	0,00	0,00	0,00	0,00	
TOTAL GARANTIAS CONCEDIDAS (V)=(I+II+III+IV)	0,00	0,00	0,00	0,00	
RECEITA CORRENTE LIQUIDA - RCL (VI)	30.868.896,08	31.374.210,86	31.890.540,83	32.864.505,32	
(-) Transferencias obrigatorias da Uniao relativas as emendas individuais (art.166-A, par. 1o., da CF) (VII)	0,00	0,00	0,00	0,00	
RECEITA CORRENTE LIQUIDA AJUSTADA PARA CALCULO DOS LIMITES DE ENDIVIDAMENTO (VIII) = (VI - VII)	30.868.896,08	31.374.210,86	31.890.540,83	32.864.505,32	
% DO TOTAL DAS GARANTIAS SOBRE A RCL AJUSTADA (V/VIII)	0,00	0,00	0,00	0,00	
LIMITE DEFINIDO POR RESOLUCAO DO SENADO FEDERAL 22.00%	6.791.157,13	6.902.326,38	7.015.918,98	7.230.191,17	
LIMITE DE ALERTA(inciso III do par.1o. do art.59 da LRF) 19.80%	6.112.041,42	6.212.093,75	6.314.327,08	6.507.172,05	
CONTRAGARANTIAS RECEBIDAS	SALDO DO EXERCICIO ANTERIOR	SALDOS DO EXERCICIO DE 2020			
		Ate o 1o. Quadrimestre	Ate o 2o. Quadrimestre	Ate o 3o. Quadrimestre	
DOS ESTADOS (IX)	0,00	0,00	0,00	0,00	
Em Garantia as operacoes de Credito Externas	0,00	0,00	0,00	0,00	
Em Garantia as operacoes de Credito Internas	0,00	0,00	0,00	0,00	
DOS MUNICIPIOS (X)	0,00	0,00	0,00	0,00	
Em Garantia as operacoes de Credito Externas	0,00	0,00	0,00	0,00	
Em Garantia as operacoes de Credito Internas	0,00	0,00	0,00	0,00	
DAS ENTIDADES CONTROLADAS (XI)	0,00	0,00	0,00	0,00	
Em Garantia as operacoes de Credito Externas	0,00	0,00	0,00	0,00	
Em Garantia as operacoes de Credito Internas	0,00	0,00	0,00	0,00	
EM GARANTIAS POR MEIO DE FUNDOS E PROGRAMAS (XII)	0,00	0,00	0,00	0,00	
TOTAL CONTRAGARANTIAS RECEBIDAS (XIII)=(IX+X+XI+XII)	0,00	0,00	0,00	0,00	
MEDIDAS CORRETIVAS:					

CONAM-RGF3-2020-1.3



CN-SIFPM	MUNICÍPIO DE NOVA CAMPINA	CONAM
 PREFEITURA MUNICIPAL DE NOVA CAMPINA	RELATORIO DE GESTAO FISCAL DEMONSTRATIVO DAS GARANTIAS E CONTRAGARANTIAS DE VALORES ORÇAMENTOS FISCAL E DA SEGURIDADE SOCIAL	
RGF - ANEXO 3 (LRF, art. 55, inciso I, alinea "c" e art. 40, par. 1o)	Periodo de Referencia: JANEIRO a DEZEMBRO/2020 - 3o. QUADRIMESTRE	R\$ 1,00

Fonte: CN-SIFPM - Sistema Integrado de Finanças Públicas Municipais, Unidade responsável - CONTABILIDADE, Data da emissão 10/FEV/2021 e hora de emissão 10:26

OPERACOES DE CREDITO	VALOR REALIZADO	
	No Quadrimestre de Referencia	Ate Quadrimestre de Referencia (a
Mobiliaria	0,00	0,00
Interna	0,00	0,00
Externa	0,00	0,00
Contratual	0,00	0,00
Interna	0,00	0,00
Emprestimos	0,00	0,00
Aquisicao Financiada de Bens e Arrendamento Mercantil Financeiro	0,00	0,00
Antecipacao de Receita pela Venda a Termo de Bens e Servicos	0,00	0,00
Assuncao, Reconhecimento e Confissao de Dividas (LRF,artigo 29, paragrafo 1)	0,00	0,00
Operacoes de Credito nao sujeitas ao limite para fins de contratacao 1. (I)	0,00	0,00
Externa	0,00	0,00
Emprestimos	0,00	0,00
Aquisicao Financiada de Bens e Arrendamento Mercantil Financeiro	0,00	0,00
Antecipacoes de Receitas pela Venda a Termo de Bens e Servicos	0,00	0,00
Assuncao, Reconhecimento e Confissao de Dividas (LRF,artigo 29, paragrafo 1)	0,00	0,00
Operacoes de Credito nao sujeitas ao limite para fins de contratacao 1. (II)	0,00	0,00
TOTAL (III)	0,00	0,00
APURACAO DO CUMPRIMENTO DOS LIMITES	Valor	% Sobre a RCL AJUSTADA
RECEITA CORRENTE LIQUIDA - RCL (IV)	32.864.505,32	-
(-) Transferencias obrigatorias da Uniao relativas as emendas individuais (paragrafo 1o., artigo 166-A da CF) (V)	0,00	-
RECEITA CORRENTE LIQUIDA AJUSTADA PARA CALCULO DOS LIMITES DE ENDIVIDAMENTO (VI)=(IV-V)	32.864.505,32	-
OPERACOES VEDADAS (VII)		
TOTAL CONSIDERADO PARA FINS DA APURACAO DO CUMPRIMENTO DO LIMITE(VIII)=(IIIa+VII-Ia-IIa)	0,00	0,00
LIMITE GERAL DEFINIDO POR RESOLUCAO DO SENADO FEDERAL PARA AS OPERACOES DE CREDITO INTERNAS E EXTERNAS	5.258.320,85	16,00
LIMITE DE ALERTA (inciso III do paragrafo 1o. do artigo 59 da LRF)	4.732.488,76	14,40
OPERACOES DE CREDITO POR ANTECIPACAO DA RECEITA ORCAMENTARIA	0,00	0,00
LIMITE DEFINIDO POR RESOLUCAO DO SENADO FEDERAL PARA AS OPERACOES DE CREDITO POR ANTECIPACAO DA RECEITA ORCAMENTARIA	2.300.515,37	7,00

CN-SIFPM	MUNICIPIO DE NOVA CAMPINA	CONAM
	RELATORIO DE GESTAO FISCAL	
	DEMONSTRATIVO DAS OPERACOES DE CREDITO	
	ORCAMENTOS FISCAL E DA SEGURIDADE SOCIAL	
	Periodo de Referencia: JANEIRO a DEZEMBRO/2020 - 3o. QUADRIMESTRE	
	ENTIDADE :PREFEITURA MUNICIPAL	
RGF - ANEXO 4 (LRF, art.55, inciso I, alinea "d" e inciso III alinea "c")		R\$ 1,00

OUTRAS OPERACOES QUE INTEGRAM A DIVIDA CONSOLIDADA	VALOR REALIZADO	
	No Quadrimestre de Referencia	Ate Quadrimestre de Referencia (a
Parcelamento de Dividas	0,00	0,00
Tributos	0,00	0,00
Contribuicoes Previdenciarias	0,00	0,00
FGTS	0,00	0,00
Operacoes de reestruturação e recomposição do principal de dividas	0,00	0,00

DETALHAMENTO	VALOR REALIZADO	
	No Quadrimestre de Referencia	Ate Quadrimestre de Referencia (a
Programa de Modernizacao da Administracao Publica - PMAT	0,00	0,00
Programa de Iluminacao Publica - RELUZ	0,00	0,00

CONAM-RGF4-2020-1.3

Notas:


- (1) Conforme Manual para Instrução de Pleitos (MIP), disponível em conteudo.tesouro.gov.br/manuais/mip, essas operações podem ser contratadas mesmo que não haja margem disponível nos limites. No entanto, uma vez contratadas, os fluxos de tais operações terão seus efeitos contabilizados para fins da contratação de outras operações de crédito.



DESPESA COM PESSOAL	DESPESAS EXECUTADAS (ULTIMOS 12 MESES)						
	LIQUIDADAS						
	JANEIRO/2020	FEVEREIRO/2020	MARCO/2020	ABRIL/2020	MAIO/2020	JUNHO/2020	JULHO/2020
DESPESA BRUTA COM PESSOAL (I)	1.350.573,11	1.120.042,61	1.324.563,10	1.166.568,81	1.164.931,93	1.199.456,68	1.577.509,77
Pessoal Ativo	1.350.573,11	1.120.042,61	1.324.563,10	1.166.568,81	1.164.931,93	1.199.456,68	1.577.509,77
Vencimentos, Vantagens e Outras Despesas Variáveis	1.143.070,20	990.496,13	1.030.375,01	958.776,10	955.037,17	990.030,40	1.369.131,50
Obrigações Patronais	207.502,91	129.546,48	294.188,09	207.792,71	209.894,76	209.426,28	208.378,27
Benefícios Previdenciários	0,00	0,00	0,00	0,00	0,00	0,00	0,00
Pessoal Inativo e Pensionistas	0,00	0,00	0,00	0,00	0,00	0,00	0,00
Aposentadorias, Reserva e Reformas	0,00	0,00	0,00	0,00	0,00	0,00	0,00
Pensoes	0,00	0,00	0,00	0,00	0,00	0,00	0,00
Outros Benefícios Previdenciários	0,00	0,00	0,00	0,00	0,00	0,00	0,00
Outras despesas de pessoal decorrentes de contratos de terceirização ou de contratação de forma indireta (parágrafo 1 do artigo 18 da LRF)	0,00	0,00	0,00	0,00	0,00	0,00	0,00
DESPESAS NÃO COMPUTADAS (II) (parágrafo 1 do artigo 19 da LRF)	0,00	0,00	2.004,99	0,00	0,00	0,00	0,00
Indenizações por Demissão e Incentivos a Demissão Voluntária	0,00	0,00	0,00	0,00	0,00	0,00	0,00
Decorrentes de Decisão Judicial de período anterior ao da apuração	0,00	0,00	0,00	0,00	0,00	0,00	0,00
Despesas de Exercícios Anteriores de período anterior ao da apuração	0,00	0,00	2.004,99	0,00	0,00	0,00	0,00
Inativos e Pensionistas com Recursos Vinculados	0,00	0,00	0,00	0,00	0,00	0,00	0,00
DESPESA LIQUIDA COM PESSOAL (III) = (I-II)	1.350.573,11	1.120.042,61	1.322.558,11	1.166.568,81	1.164.931,93	1.199.456,68	1.577.509,77

DESPESA COM PESSOAL	DESPESAS EXECUTADAS (ULTIMOS 12 MESES)						
	LIQUIDADAS						
	AGOSTO/2020	SETEMBRO/2020	OUTUBRO/2020	NOVEMBRO/2020	DEZEMBRO/2020	TOTAL ULTIMOS 12 MESES (a)	INSCRITAS EM RESTOS A PAGAR NÃO PROCESSADOS (b)
DESPESA BRUTA COM PESSOAL (I)	1.195.749,32	1.196.881,47	1.176.055,17	1.195.309,87	2.038.275,83	15.705.917,67	0,00
Pessoal Ativo	1.195.749,32	1.196.881,47	1.176.055,17	1.195.309,87	2.038.275,83	15.705.917,67	0,00
Vencimentos, Vantagens e Outras Despesas Variáveis	985.275,47	985.346,21	974.244,48	971.930,48	1.611.372,12	12.965.085,27	0,00
Obrigações Patronais	210.473,85	211.535,26	201.810,69	223.379,39	426.903,71	2.740.832,40	0,00
Benefícios Previdenciários	0,00	0,00	0,00	0,00	0,00	0,00	0,00
Pessoal Inativo e Pensionistas	0,00	0,00	0,00	0,00	0,00	0,00	0,00
Aposentadorias, Reserva e Reformas	0,00	0,00	0,00	0,00	0,00	0,00	0,00
Pensoes	0,00	0,00	0,00	0,00	0,00	0,00	0,00
Outros Benefícios Previdenciários	0,00	0,00	0,00	0,00	0,00	0,00	0,00
Outras despesas de pessoal decorrentes de contratos de terceirização ou de contratação de forma indireta (parágrafo 1 do artigo 18 da LRF)	0,00	0,00	0,00	0,00	0,00	0,00	0,00
DESPESAS NÃO COMPUTADAS (II) (parágrafo 1 do artigo 19 da LRF)	0,00	0,00	0,00	0,00	0,00	2.004,99	0,00
Indenizações por Demissão e Incentivos a Demissão Voluntária	0,00	0,00	0,00	0,00	0,00	0,00	0,00
Decorrentes de Decisão Judicial de período anterior ao da apuração	0,00	0,00	0,00	0,00	0,00	0,00	0,00
Despesas de Exercícios Anteriores de período anterior ao da apuração	0,00	0,00	0,00	0,00	0,00	2.004,99	0,00
Inativos e Pensionistas com Recursos Vinculados	0,00	0,00	0,00	0,00	0,00	0,00	0,00
DESPESA LIQUIDA COM PESSOAL (III) = (I-II)	1.195.749,32	1.196.881,47	1.176.055,17	1.195.309,87	2.038.275,83	15.703.912,68	0,00



CN-SIFPM  PREFEITURA MUNICIPAL DE NOVA CAMPINA MUNICIPIO DE NOVA CAMPINA PREFEITURA MUNICIPAL RELATORIO DE GESTAO FISCAL DEMONSTRATIVO DA DESPESA COM PESSOAL ORCAMENTOS FISCAL E DA SEGURIDADE SOCIAL Periodo de Referencia: JANEIRO/2020 a DEZEMBRO/2020 CONAM		
RGF - ANEXO 1 (LRF, art. 55, inciso I, alinea a)		R\$ 1,00
APURACAO DO CUMPRIMENTO DO LIMITE LEGAL	VALOR	% SOBRE RCL AJUSTADA
RECEITA CORRENTE LIQUIDA — RCL (IV)	32.864.505,32	—
(←) Transferencias obrigatorias da Uniao relativas as emendas individuais (artigo 166-A, paragrafo 1, da CF) (V)	0,00	—
(←) Transferencias obrigatorias da Uniao relativas as emendas de bancada (artigo 166, paragrafo 16 da CF) (VI)	0,00	—
RECEITA CORRENTE LIQUIDA AJUSTADA PARA CALCULO DOS LIMITES DA DESPESA COM PESSOAL (VII) = (IV— V— VI)	32.864.505,32	—
DESPESA TOTAL COM PESSOAL - DTP (VIII) = (IIIa + IIIb)	15.703.912,68	47,78
LIMITE MAXIMO (IX) (incisos I, II e III, artigo 20 da LRF)	17.746.832,87	54,00
LIMITE PRUDENCIAL (X) =(0,95 x IX) (paragrafo unico, artigo 22 da LRF)	16.859.491,22	51,30
LIMITE DE ALERTA (XI)=(0,90 x IX) (inciso II do paragrafo 1o. do artigo 59 da LRF)	15.972.149,58	48,60

CONAM-RGF1-2020-1.3

Nota 1 : Durante o exercicio, somente as despesas liquidadas sao consideradas executadas. No encerramento do exercicio, as despesas nao liquidadas inscritas em Restos a Pagar nao processados sao tambem consideradas executadas. Dessa forma, para maior transparencia, as despesas executadas estao segregadas em:

- a) Despesas liquidadas, consideradas aquelas em que houve a entrega do material ou servico, nos termos do art. 63 da Lei 4.320/64;
- b) Despesas empenhadas mas nao liquidadas, inscritas em Restos a Pagar nao processados, consideradas liquidadas no encerramento do exercicio, por forca do art.35, inciso II da Lei 4.320/64.

RECEITA CORRENTE LIQUIDA		VALOR ATÉ O QUADRIMESTRE	
Receita Corrente Líquida		32.864.505,32	
Receita Corrente Líquida Ajustada para Cálculo dos Limites de Endividamento		32.864.505,32	
Receita Corrente Líquida Ajustada para Cálculo dos Limites da Despesa com Pessoal		32.864.505,32	
DESPESA COM PESSOAL		VALOR	§ SOBRE A RCL AJUSTADA
Despesa Total com Pessoal - DTP		15.703.912,68	47,78
Limite Máximo (incisos I, II e III, art. 20 da LRF) - < § >		17.746.832,87	54,00
Limite Prudencial (parágrafo único, art. 22 da LRF) - < § >		16.859.491,22	51,30
Limite de Alerta (inciso II do parágrafo 1o. do art. 59 da LRF) - < § >		15.972.149,58	48,60
DÍVIDA CONSOLIDADA		VALOR ATÉ O QUADRIMESTRE DE REFERÊNCIA	§ SOBRE A RCL AJUSTADA
Dívida Consolidada Líquida		-7.860.815,13	-23,91
Limite Definido por Resolução do Senado Federal		39.437.406,38	120,00
GARANTIAS DE VALORES		VALOR ATÉ O QUADRIMESTRE DE REFERÊNCIA	§ SOBRE A RCL AJUSTADA
Total das Garantias Concedidas		0,00	0,00
Limite Definido por Resolução do Senado Federal		7.230.191,17	22,00
OPERAÇÕES DE CRÉDITO		VALOR	§ SOBRE A RCL AJUSTADA
Operações de Crédito Internas e Externas		0,00	0,00
Limite Definido pelo Senado Federal para Operações de Crédito Externas e Internas		5.258.320,85	16,00
Operações de Crédito por Antecipação da Receita		0,00	0,00
Limite Definido pelo Senado Federal para Operações de Crédito por Antecipação da Receita		2.300.515,37	7,00
RESTOS A PAGAR		RESTOS A PAGAR EMPENHADOS E NÃO LIQUIDADOS DO EXERCÍCIO	DISPONIBILIDADE DE CAIXA LÍQUIDA (APOS A INSCRIÇÃO EM RESTOS A PAGAR NÃO PROCESSADOS DO EXERCÍCIO)
Valor Total		778.979,24	6.701.473,58

CONAM-RGF6-2020-1.3

FONTE: CN-SIFPM - Sistema Integrado de Finanças Públicas Municipais, Unidade responsável - CONTABILIDADE, Data da emissão 10/FEV/2021 e hora de emissão 10:27



Relatório Resumido da Execução Orçamentária


RECEITAS	PREVISAO INICIAL	PREVISAO ATUALIZADA (a)	RECEITAS REALIZADAS				SALDO (a-c)
			No Bimestre (b)	% (b/a)	Ate o Bimestre (c)	% (c/a)	
RECEITAS (EXCETO INTRA-ORÇAMENTARIAS) (I)	33.800.000,00	34.625.862,07	6.712.324,15	19,38	33.936.166,80	98,00	689.695,27
RECEITAS CORRENTES	31.721.000,00	33.314.200,59	6.377.898,97	19,14	32.864.505,32	98,65	449.695,27
impostos, taxas e contribuições de melhoria	1.775.100,00	1.709.562,11	339.398,52	19,85	1.568.737,74	91,76	140.824,37
impostos	1.517.000,00	1.480.083,93	315.309,52	21,30	1.388.184,63	93,79	91.899,30
taxas	258.100,00	229.478,18	24.089,00	10,49	180.553,11	78,67	48.925,07
contribuições	180.000,00	22.487,30	6.408,05	28,49	20.992,97	93,35	1.494,33
contrib.p/custeio do serviço de iluminação pública	180.000,00	22.487,30	6.408,05	28,49	20.992,97	93,35	1.494,33
receita patrimonial	155.600,00	162.565,94	1.843,29	1,13	23.762,96	14,61	138.802,98
exploração do patrimônio imobiliário do estado	3.000,00	3.000,00	0,00	0,00	0,00	0,00	3.000,00
valores mobiliários	152.600,00	159.565,94	1.843,29	1,15	23.762,96	14,89	135.802,98
receita de serviços	5.400,00	114.438,00	0,00	0,00	114.038,00	99,65	400,00
serviços administrativos e comerciais gerais	5.400,00	114.438,00	0,00	0,00	114.038,00	99,65	400,00
transferências correntes	29.534.800,00	31.132.909,51	5.999.072,55	19,26	31.040.969,27	99,70	91.940,24
transferências da União e de suas entidades	11.757.800,00	13.578.242,10	2.611.959,96	19,23	13.517.586,89	99,55	60.655,21
transf.estados e distr.federal e de suas entidades	10.117.000,00	9.571.671,99	1.823.906,75	19,05	9.541.294,25	99,68	30.377,74
transferências de instituições privadas	80.000,00	15.000,00	0,00	0,00	14.092,71	93,95	907,29
transferências de outras instituições públicas	7.580.000,00	7.967.995,42	1.563.205,84	19,61	7.967.995,42	100,00	0,00
outras receitas correntes	70.100,00	172.237,73	31.176,56	18,10	96.004,38	55,73	76.233,35
multas administrativas, contratuais e judiciais	6.000,00	7.124,46	0,00	0,00	2.259,46	31,71	4.865,00
indenizações, restituições e ressarcimentos	0,00	64.909,32	26.821,32	41,32	26.821,32	41,32	38.088,00
demais receitas correntes	64.100,00	100.203,95	4.355,24	4,34	66.923,60	66,78	33.280,35
RECEITAS DE CAPITAL	2.079.000,00	1.311.661,48	334.425,18	25,49	1.071.661,48	81,70	240.000,00
alienação de bens	80.000,00	114.122,00	5.000,00	4,38	114.122,00	100,00	0,00
alienação de bens móveis	80.000,00	114.122,00	5.000,00	4,38	114.122,00	100,00	0,00
transferências de capital	1.999.000,00	1.197.539,48	329.425,18	27,50	957.539,48	79,95	240.000,00
transferências da União e de suas entidades	499.000,00	333.282,14	188.710,71	56,62	333.282,14	100,00	0,00
transf.dos estados, do DF e de suas entidades	1.500.000,00	864.257,34	140.714,47	16,28	624.257,34	72,23	240.000,00
RECEITAS (INTRA-ORÇAMENTARIAS) (II)	0,00	0,00	0,00	0,00	0,00	0,00	0,00
SUBTOTAL DAS RECEITAS (III) = (I+II)	33.800.000,00	34.625.862,07	6.712.324,15	19,38	33.936.166,80	98,00	689.695,27
OPERACOES DE CREDITO/ REFINANCIAMENTO (IV)							
Operações de Crédito - Mercado Interno	0,00	0,00	0,00	0,00	0,00	0,00	0,00
Mobiliária	0,00	0,00	0,00	0,00	0,00	0,00	0,00
Contratual	0,00	0,00	0,00	0,00	0,00	0,00	0,00
Operações de Crédito - Mercado Externo	0,00	0,00	0,00	0,00	0,00	0,00	0,00
Mobiliária	0,00	0,00	0,00	0,00	0,00	0,00	0,00
Contratual	0,00	0,00	0,00	0,00	0,00	0,00	0,00
TOTAL DAS RECEITAS (V) = (III + IV)	33.800.000,00	34.625.862,07	6.712.324,15	19,38	33.936.166,80	98,00	689.695,27
DEFICIT (VI)1					0,00		
TOTAL COM DEFICIT (VII) = (V + VI)	33.800.000,00	34.625.862,07	6.712.324,15	19,38	33.936.166,80	98,00	689.695,27
SALDOS DE EXERCÍCIOS ANTERIORES		1.176.157,68			1.176.157,68		
recursos arrecadados em exercícios anteriores - RPPS		0,00			0,00		
superávit financeiro utilizado para créditos adicionais		1.176.157,68			1.176.157,68		



DESPESAS	DOTACAO INICIAL (d)	DOTACAO ATUALIZADA (e)	DESPESAS EMPENHADAS		SALDO (g) = (e-f)	DESPESAS LIQUIDADAS		SALDO (i) = (e-h)	DESPESAS PAGAS Ate o Bimestre (j)	INSCRITAS EM RESTOS A PAGAR NAO PROCESSADOS (k)
			No Bimestre	Ate o Bimestre (f)		No Bimestre	Ate o Bimestre (h)			
			DESPESAS (EXCETO INTRA-ORCAMENTARIAS) (VIII)	33.800.000,00		37.485.681,68	2.659.514,61			
DESPESAS CORRENTES										
pessoal e encargos sociais	17.087.522,40	17.436.541,63	2.030.091,35	16.626.451,49	810.090,14	3.408.482,66	16.626.451,49	810.090,14	16.395.286,63	0,00
juros e encargos da divida	1.000,00	1.000,00	0,00	0,00	1.000,00	0,00	0,00	1.000,00	0,00	0,00
outras despesas correntes	13.004.075,96	14.481.179,75	415.747,92	11.818.165,58	2.663.014,17	2.406.549,51	11.433.510,98	3.047.668,77	10.819.778,06	384.654,60
DESPESAS DE CAPITAL										
investimentos	3.635.772,12	5.505.330,78	213.675,34	2.988.434,08	2.516.896,70	726.155,25	2.594.109,44	2.911.221,34	2.309.172,49	394.324,64
inversoes financeiras	14.500,00	4.500,00	0,00	0,00	4.500,00	0,00	0,00	4.500,00	0,00	0,00
amortizacao da divida	30.000,00	30.000,00	0,00	25.751,85	4.248,15	1.978,54	25.751,85	4.248,15	25.751,85	0,00
RESERVA DE CONTINGENCIA										
reserva de contingencia	27.129,52	27.129,52	0,00	0,00	27.129,52	0,00	0,00	27.129,52	0,00	0,00
DESPESAS (INTRA-ORCAMENTARIAS) (IX)	0,00	0,00	0,00	0,00	0,00	0,00	0,00	0,00	0,00	0,00
SUBTOTAL DAS DESPESAS (X) = (VIII + IX)	33.800.000,00	37.485.681,68	2.659.514,61	31.458.803,00	6.026.878,68	6.543.165,96	30.679.823,76	6.805.857,92	29.549.989,03	778.979,24
AMORTIZACAO DA DIVIDA/ REFINANCIAMENTO (XI)	0,00	0,00	0,00	0,00	0,00	0,00	0,00	0,00	0,00	0,00
Amortizacao da Divida Interna	0,00	0,00	0,00	0,00	0,00	0,00	0,00	0,00	0,00	0,00
Divida Mobiliaria	0,00	0,00	0,00	0,00	0,00	0,00	0,00	0,00	0,00	0,00
Divida Contratual	0,00	0,00	0,00	0,00	0,00	0,00	0,00	0,00	0,00	0,00
Amortizacao da Divida Externa	0,00	0,00	0,00	0,00	0,00	0,00	0,00	0,00	0,00	0,00
Divida Mobiliaria	0,00	0,00	0,00	0,00	0,00	0,00	0,00	0,00	0,00	0,00
Divida Contratual	0,00	0,00	0,00	0,00	0,00	0,00	0,00	0,00	0,00	0,00
TOTAL DAS DESPESAS (XII) = (X + XI)	33.800.000,00	37.485.681,68	2.659.514,61	31.458.803,00	6.026.878,68	6.543.165,96	30.679.823,76	6.805.857,92	29.549.989,03	778.979,24
SUPERAVIT (XIII)							2.477.363,80			
TOTAL (XIV) = (XII + XIII)	33.800.000,00	37.485.681,68	2.659.514,61	31.458.803,00	6.026.878,68	6.543.165,96	33.157.187,56	4.328.494,12	29.549.989,03	778.979,24
RESERVA DO RPPS	0,00	0,00			0,00			0,00		

CONAM-RRE01-2020-1.0



CN-SIFPM		MUNICIPIO DE NOVA CAMPINA					CONAM	
		RELATORIO RESUMIDO DA EXECUCAO ORCAMENTARIA						
PREFEITURA MUNICIPAL DE NOVA CAMPINA		BALANCO ORCAMENTARIO						
		ORCAMENTOS FISCAL E DA SEGURIDADE SOCIAL						
		Periodo de Referencia: JANEIRO a DEZEMBRO 2020 / BIMESTRE: NOVEMBRO-DEZEMBRO						
RREO - ANEXO 1 (LRF, Art. 52, inciso I, alíneas "a" e "b" do inciso II e paragrafo 1o)							Em Reais	
RECEITAS	PREVISAO INICIAL	PREVISAO ATUALIZADA (a)	RECEITAS REALIZADAS				SALDO (a-c)	
			No Bimestre (b)	% (b/a)	Ate o Bimestre (c)	% (c/a)		
TOTAL DAS RECEITAS INTRA-ORCAMENTARIAS	0,00	0,00	0,00	0,00	0,00	0,00	0,00	

DESPESAS INTRA-ORCAMENTARIAS	DOTACAO INICIAL (d)	DOTACAO ATUALIZADA (e)	DESPESAS EMPENHADAS		SALDO (g) = (e-f)	DESPESAS LIQUIDADAS		SALDO (i) = (e-h)	DESPESAS PAGAS (j)	INSCRITAS EM RESTOS A PAGAR NAO PROCESSADOS (k)
			No Bimestre	Ate o Bimestre (f)		No Bimestre	Ate o Bimestre (h)			
TOTAL DAS DESPESAS INTRA-ORCAMENTARIAS	0,00	0,00	0,00	0,00	0,00	0,00	0,00	0,00	0,00	0,00

CONAM-RRE01-2020-1.0

FONTE:CN-SIFPM - Sistema Integrado de Financas Publicas Municipais, Unidade responsavel- CONTABILIDADE, Data da emissao 10/FEV/2021 e hora de emissao 10:02

NOTAS:

- O deficit sera apurado pela diferenca entre a receita realizada e a despesa liquidada nos cinco primeiros bimestres e a despesa empenhada no ultimo bimestre.



CN-SIFPM		MUNICIPIO DE NOVA CAMPINA		CONAM	
Relatório Resumido da Execução Orçamentária Demonstrativo das Receitas e Despesas com Manutenção e Desenvolvimento do Ensino - MDE Orçamentos Fiscal e da Seguridade Social RRRO - ANEXO 8 (LDB, art.72) Período de Referência: JANEIRO a DEZEMBRO 2020 / BIMESTRE: NOVEMBRO-DEZEMBRO R\$ 1,00					
RECEITAS DO ENSINO					
RECEITA RESULTANTE DE IMPOSTOS (caput do art.212 da Constituição)	Previsão Inicial	Previsão Atualizada (a)	Receitas Realizadas		
			Ate o Bimestre (b)	% (c) = (b/a) X100	
1 - RECEITAS DE IMPOSTOS	1.517.000,00	1.480.083,93	1.388.184,63	93,79	
1.1- Receita Resultante do Imposto sobre Propr.Predial e Ter.Urbana-IPTU	237.000,00	204.404,52	200.622,16	98,14	
1.1.1- Imposto sobre a Propriedade Predial e Territorial Urbana - IPTU	204.000,00	152.220,66	152.220,66	100,00	
1.1.2- Multas, Juros de Mora, Dívida Ativa e Outros Encargos do IPTU	33.000,00	52.183,86	48.401,50	92,75	
1.2- Receita Resultante do Imp. s/ Transmissão Inter Vivos - ITBI	116.000,00	16.183,72	12.183,72	75,28	
1.2.1- Imposto sobre a Transmissão Inter Vivos - ITBI	112.000,00	12.183,72	12.183,72	100,00	
1.2.2- Multas, Juros de Mora, Dívida Ativa e Outros Encargos do ITBI	4.000,00	4.000,00			
1.3- Receita Resultante do Imposto sobre Serviços Qualquer Natureza-ISS	974.000,00	1.017.290,56	933.173,62	91,73	
1.3.1- Imposto sobre Serviços de Qualquer Natureza - ISS	950.000,00	993.290,56	925.949,58	93,22	
1.3.2- Multas, Juros de Mora, Dívida Ativa e Outros Encargos do ISS	24.000,00	24.000,00	7.224,04	30,10	
1.4- Receita Resultante do Imposto de Renda Retido na Fonte- IRRF	190.000,00	242.205,13	242.205,13	100,00	
2 - RECEITAS DE TRANSFERÊNCIAS CONSTITUCIONAIS E LEGAIS	22.206.000,00	20.175.492,62	19.666.144,07	97,47	
2.1- Cota-Parte FPM	10.426.000,00	8.992.802,01	8.652.781,07	96,21	
2.1.1- Parcela referente a CF, art.159,I,alinea b	9.636.000,00	8.277.302,04	7.937.627,22	95,89	
2.1.2- Parcela referente a CF, art.159,I,alinea d	790.000,00	715.499,97	715.153,85	99,95	
2.1.3- Parcela referente a CF, art.159,I,alinea e					
2.2- Cota-Parte ICMS	10.974.000,00	10.404.364,25	10.261.954,99	98,63	
2.3- ICMS-Desoneração - L.C. No.87/1996	42.000,00	24.400,00			
2.4- Cota-Parte IPI-Exportação	82.000,00	77.456,87	76.321,17	98,53	
2.5- Cota-Parte ITR	158.000,00	167.106,49	169.383,03	101,36	
2.6- Cota-Parte IPVA	524.000,00	509.363,00	505.703,81	99,28	
2.7- Cota-Parte IOF-Ouro					
3 - TOTAL DA RECEITA IMPOSTOS (1+2)	23.723.000,00	21.655.576,55	21.054.328,70	97,22	
RECEITAS ADICIONAIS PARA FINANCIAMENTO DO ENSINO	Previsão Inicial	Previsão Atualizada (a)	Receitas Realizadas		
			Ate o Bimestre (b)	% (c) = (b/a) X100	
4 - RECEITA DA APLIC.FINANC.DE OUTROS RECURSOS DE IMPOSTOS VINC.AO ENSINO	6.000,00	6.000,00	2.390,41	39,84	
5 - RECEITA DE TRANSFERÊNCIAS DO FNDE	1.344.000,00	1.478.028,54	1.443.113,08	97,63	
5.1- Transferências do Salário-Educação	1.064.000,00	1.165.831,76	1.165.831,76	100,00	
5.2- Transferências Diretas - PDDE					
5.3- Transferências Diretas - FNAE	220.000,00	230.661,80	204.736,40	88,76	
5.4- Transferências Diretas - FNATE	48.000,00	69.534,98	69.534,98	100,00	
5.5- Outras Transferências do FNDE					
5.6- Aplicação Financeira dos Recursos do FNDE	12.000,00	12.000,00	3.009,94	25,08	
6 - RECEITA DE TRANSFERÊNCIAS DE CONVENIOS	541.600,00	108.847,46	108.268,78	99,46	
6.1- Transferências de Convenios	541.000,00	108.247,46	108.247,46	100,00	
6.2- Aplicação Financeira dos Recursos de Convenios	600,00	600,00	21,32	3,55	
7 - RECEITA DE OPERAÇÕES DE CRÉDITO					
8 - OUTRAS RECEITAS PARA FINANCIAMENTO DO ENSINO	1.700,00	2.012,64	619,61	30,78	
9 - TOTAL DAS RECEITAS ADICIONAIS PARA FINANCIAMENTO DO ENSINO(4+5+6+7+8)	1.893.300,00	1.594.888,64	1.554.391,88	97,46	



MUNICIPIO DE NOVA CAMPINA		CONAM		
Relatorio Resumido da Execucão Orcamentaria				
Demonstrativo das Receitas e Despesas com Manutencao e Desenvolvimento do Ensino - MDE				
Orcamentos Fiscal e da Seguridade Social				
RRRO - ANEXO 8 (LDB, art.72)		Periodo de Referencia: JANEIRO a DEZEMBRO 2020 / BIMESTRE: NOVEMBRO-DEZEMBRO		R\$ 1,00
FUNDEB				
RECEITAS DO FUNDEB	Previsao Inicial	Previsao Atualizada (a)	Receitas Realizadas	
			Ate o Bimestre (b)	% (c)=(b/a)X100
10- RECEITAS DESTINADAS AO FUNDEB	4.283.200,00	4.283.200,00	3.790.197,57	88,48
10.1- Cota-Parte FPM Destinada ao FUNDEB (20% de 2.1.1)	1.927.200,00	1.927.200,00	1.587.525,18	82,37
10.2- Cota-Parte ICMS Destinada ao FUNDEB (20% de 2.2)	2.194.800,00	2.194.800,00	2.052.390,74	93,51
10.3- ICMS-Desoneracao Destinada ao FUNDEB (20% de 2.3)	8.400,00	8.400,00		
10.4- Cota-Parte IPI-Exportacao Destinada ao FUNDEB (20% de 2.4)	16.400,00	16.400,00	15.264,30	93,07
10.5- Cota-Parte ITR Destinados ao FUNDEB (20% de 2.5)	31.600,00	31.600,00	33.876,54	107,20
10.6- Cota-Parte IPVA Destinada ao FUNDEB (20% de 2.6)	104.800,00	104.800,00	101.140,81	96,50
11- RECEITAS RECEBIDAS DO FUNDEB	7.600.000,00	7.987.995,42	7.970.751,12	99,78
11.1- Transferencias de Recursos do FUNDEB	7.580.000,00	7.967.995,42	7.967.995,42	100,00
11.2- Complementacao da Uniao ao FUNDEB				
11.3- Receita de Aplicacao Financeira dos Recursos do FUNDEB	20.000,00	20.000,00	2.755,70	13,77
12- RESULTADO LIQUIDO DAS TRANSFERENCIAS DO FUNDEB (11.1-10)	3.296.800,00	3.684.795,42	4.177.797,85	113,37
ACRESCIMO RESULTANTE DAS TRANSFERENCIAS DO FUNDEB				

DESPESAS DO FUNDEB	Dotacao Inicial	Dotacao Atualizada (d)	Despesas Empenhadas		Despesas Liquidadas		INSCRITAS EM RESTOS A PAGAR NAO PROCESSADOS (i)
			Ate o Bimestre (e)	% (f)=(e/d)x100	Ate o Bimestre (g)	% (h)=(g/d)x100	
13- PAGAMENTO DOS PROFISSIONAIS DO MAGISTERIO	*	*	6.217.141,94	*	6.217.141,94	*	
13.1- Com Educacao Infantil	*	*	1.830.403,11	*	1.830.403,11	*	
13.2- Com Ensino Fundamental	*	*	4.386.738,83	*	4.386.738,83	*	
14- OUTRAS DESPESAS	*	*	1.652.008,15	*	1.652.008,15	*	
14.1- Com Educacao Infantil	*	*	288.762,68	*	288.762,68	*	
14.2- Com Ensino Fundamental	*	*	1.363.245,47	*	1.363.245,47	*	
15- TOTAL DAS DESPESAS DO FUNDEB (13+14)	*	*	7.869.150,09	*	7.869.150,09	*	
DEDUCOES PARA FINS DE LIMITE DO FUNDEB							VALOR
16- RESTOS A PAGAR INSCRITOS NO EXERCICIO SEM DISPONIBILIDADE FINANCEIRA DE RECURSOS DO FUNDEB							0,00
16.1- FUNDEB 60%							0,00
16.2- FUNDEB 40%							0,00
17- DESPESAS CUSTEADAS COM O SUPERAVIT FINANCEIRO, DO EXERCICIO ANTERIOR, DO FUNDEB							69.747,31
17.1- FUNDEB 60%							60.024,22
17.2- FUNDEB 40%							9.723,09
18- TOTAL DAS DEDUCOES CONSIDERADAS PARA FINS DE LIMITE DO FUNDEB (16 + 17)							69.747,31
INDICADORES DO FUNDEB							VALOR
19- TOTAL DAS DESPESAS DO FUNDEB PARA FINS DE LIMITE (15 - 18)							7.799.402,78
19.1- Minimo de 60% do FUNDEB na Remuneracao do Magisterio 1. (13 -(16.1 + 17.1))/(11) X 100%							77,25 %
19.2- Maximo de 40% em Despesa com MDE, que nao Remuneracao do Magisterio (14 -(16.2 + 17.2))/(11) X 100%							20,60 %
19.3- Maximo de 5% em Despesa com MDE, que nao Remuneracao do Magisterio (14.2 -(16.2 + 17.2))/(11) X 100%							2,15 %



CN-SIFPM		MUNICIPIO DE NOVA CAMPINA					CONAM	
Relatorio Resumido da Execucao Orcamentaria								
Demonstrativo das Receitas e Despesas com Manutencao e Desenvolvimento do Ensino - MDE								
Orcamentos Fiscal e da Seguridade Social								
RREO - ANEXO 8 (LDB, art.72) Período de Referência: JANEIRO a DEZEMBRO 2020 / BIMESTRE: NOVEMBRO-DEZEMBRO R\$ 1,00								
DESPESAS COM MANUTENCAO E DESENVOLVIMENTO DO ENSINO - MDE - CUSTEADAS COM A RECEITA RESULTANTE DE IMPOSTOS E RECURSOS DO FUNDE								
DESPESAS COM ACOES TIPICAS DE MDE	Dotacao Inicial	Dotacao Atualizada (d)	Despesas Empenhadas		Despesas Liquidadas		INSCRITAS EM RESTOS A PAGAR NAO PROCESSADOS (i)	
			Ate o Bimestre (e)	% (f) = (e/d)x100	Ate o Bimestre (g)	% (h) = (g/d)x100		
22- EDUCACAO INFANTIL	*	*	2.590.230,81	*	2.583.466,27	*	6.764,54	
22.1- Creche	*	*	1.567.708,70	*	1.563.493,41	*	4.215,29	
22.1.1- Despesas Custeadas com Recursos do FUNDEB	*	*	1.269.113,71	*	1.269.113,71	*		
22.1.2- Despesas Custeadas com Outros Recursos de Impostos	*	*	298.594,99	*	294.379,70	*	4.215,29	
22.2- Pre-Escola	*	*	1.022.522,11	*	1.019.972,86	*	2.549,25	
22.2.1- Despesas Custeadas com Recursos do FUNDEB	*	*	850.052,08	*	850.052,08	*		
22.2.2- Despesas Custeadas com Outros Recursos de Impostos	*	*	172.470,03	*	169.920,78	*	2.549,25	
23- ENSINO FUNDAMENTAL	*	*	7.003.107,91	*	6.952.841,97	*	50.265,94	
23.1- Despesas Custeadas com Recursos do FUNDEB	*	*	5.749.984,30	*	5.749.984,30	*		
23.2- Despesas Custeadas com Outros Recursos de Impostos	*	*	1.253.123,61	*	1.202.857,67	*	50.265,94	
24- ENSINO MEDIO	*	*		*		*		
25- ENSINO SUPERIOR	*	*	31.344,54	*	24.484,54	*	6.860,00	
26- ENSINO PROFISSIONAL NAO INTEGRADO AO ENSINO REGULAR	*	*	38.358,43	*	31.498,43	*	6.860,00	
27- OUTRAS	*	*		*		*		
28- TOTAL DESPESAS COM ACOES TIPICAS DE MDE (22+23+24+25+26+27)	*	*	9.663.041,69	*	9.592.291,21	*	70.750,48	
DEDUCOES CONSIDERADAS PARA FINS DE LIMITE CONSTITUCIONAL							VALOR	
29- RESULTADO LIQUIDO DAS TRANSFERENCIAS DO FUNDEB = (12)							4.177.797,85	
30- DESPESAS CUSTEADAS COM A COMPLEMENTACAO DO FUNDEB NO EXERCICIO								
31- DESPESAS CUSTEADAS COM O SUPERAVIT FINANCEIRO, DO EXERCICIO ANTERIOR, DO FUNDEB							69.747,31	
32- DESPESAS CUSTEADAS COM O SUPERAVIT FINANCEIRO, DO EXERCICIO ANTERIOR, DE OUTROS RECURSOS DE IMPOSTOS								
33- RESTOS A PAGAR INSCRITOS NO EXERC. SEM DISPONIBILIDADE FINANCEIRA DE RECURSOS DE IMPOSTOS VINCULADOS AO ENSINO 4.							0,00	
34- CANCELAMENTO, NO EXERCICIO, DE RESTOS A PAGAR INSCRITOS COM DISPONIBILIDADE FINANCEIRA DE RECURSOS DE IMPOSTOS VINCULADOS AO ENSINO = (44j)							9.526,70	
35- TOTAL DAS DEDUCOES CONSIDERADAS PARA FINS DE LIMITE CONSTITUCIONAL (29+30+31+32+33+34) 6.							4.257.071,86	
36- TOTAL DAS DESPESAS PARA FINS DE LIMITE ((22+23)+35) 6.							5.336.266,86	
37- PERCENTUAL DE APLICACAO EM MDE SOBRE A RECEITA LIQUIDA DE IMPOSTOS ((36)/(3) X 100% 6. - LIMITE CONSTITUCIONAL 25% 5.							25,35 %	
OUTRAS INFORMACOES PARA CONTROLE								
DESPESAS CUSTEADAS COM RECEITAS ADICIONAIS PARA FINANCIAMENTO DO ENSINO	Dotacao Inicial	Dotacao Atualizada (d)	Despesas Empenhadas		Despesas Liquidadas		INSCRITAS EM RESTOS A PAGAR NAO PROCESSADOS (i)	
			Ate o Bimestre (e)	% (f) = (e/d)x100	Ate o Bimestre (g)	% (h) = (g/d)x100		
38- DESPESAS CUSTEADAS COM A APLICACAO FINANCEIRA DE OUTROS RECURSOS DE IMPOSTOS VINCULADOS AO ENSINO.								
39- DESPESAS CUSTEADAS COM A CONTRIB. SOCIAL DO SALARIO-EDUCACAO	*	*	115.428,85	*	114.530,35	*	898,50	
40- DESPESAS CUSTEADAS COM OPERACOES DE CREDITO								
41- DESPESAS CUSTEADAS COM OUTRAS RECEITAS F/ FINANC. DO ENSINO	*	*	288.805,15	*	288.805,15	*		
42- TOTAL DAS DESPESAS CUSTEADAS COM RECEITAS ADICIONAIS PARA FINANCIAMENTO DO ENSINO (39+40+41)	*	*	404.234,00	*	403.335,50	*	898,50	



MUNICIPIO DE NOVA CAMPINA		
CN-SIFPM		CONAM
Relatório Resumido da Execução Orçamentária Demonstrativo das Receitas e Despesas com Manutenção e Desenvolvimento do Ensino - MDE Orçamentos Fiscal e da Seguridade Social RREO - ANEXO 8 (LDB, art.72) Período de Referência: JANEIRO a DEZEMBRO 2020 / BIMESTRE: NOVEMBRO-DEZEMBRO R\$ 1,00		
RESTOS A PAGAR INSCRITOS COM DISPONIBILIDADE FINANCEIRA DE RECURSOS DE IMPOSTOS VINCULADOS AO ENSINO	Saldo até o Bimestre	Cancelado em 2020 (j)
44- RESTOS A PAGAR DE DESPESAS COM MDE	262.004,44	9.526,70
44.1- Executadas com Recursos de Impostos Vinculados ao Ensino	228.954,14	9.526,70
44.2- Executadas com Recursos do FUNDEB	33.050,30	
CONTROLE DA DISPONIBILIDADE FINANCEIRA	FUNDEB	SALARIO EDUCACAO
45- DISPONIBILIDADE FINANCEIRA EM 31 DE DEZEMBRO DE 2019	710.116,36	332.593,94
46- (+) INGRESSO DE RECURSOS ATÉ O BIMESTRE (Orçamentário)	7.967.995,42	1.165.831,76
47- (-) PAGAMENTOS EFETUADOS ATÉ O BIMESTRE	8.018.850,61	179.373,77
47.1- (-) Orçamento do Exercício	7.836.161,19	114.530,35
47.2- (-) Restos a Pagar	182.689,42	64.843,42
48- (+) RECEITA DE APLICAÇÃO FINANCEIRA DOS RECURSOS ATÉ O BIMESTRE	2.755,70	2.819,39
49- (=) DISPONIBILIDADE FINANCEIRA ATÉ O BIMESTRE	662.016,87	1.321.871,32
50- (+) Ajustes		
50.1- (+) Retenções		
50.2- (-) Valores a recuperar		
50.3- (+) Outros valores extraorçamentários		
50.4- (+) Conciliação Bancária	-184.477,06	198,06
51- (=) SALDO FINANCEIRO CONCILIADO	477.539,81	1.322.069,38

CONAM-RREO8-2020-1.3

FONTE:CN-SIFPM - Sistema Integrado de Finanças Públicas Municipais, Unidade responsável- CONTABILIDADE, Data da emissão 10/FEV/2021 e hora de emissão 10:20

NOTAS:

- Limites mínimos anuais a serem cumpridos no encerramento do exercício.
- Art. 21, par. 2º, Lei 11.494/2007: Até 5% dos recursos recebidos a conta dos Fundos, inclusive relativos a complementação da União recebidos nos termos do par. 1º, artigo 6º, desta Lei, poderão ser utilizados no 1º trimestre do exercício imediatamente subsequente, mediante abertura de crédito adicional.
- Caput do artigo 212 da CF/1988.
- Os valores referentes a parcela dos Restos a Pagar inscritos sem disponibilidade financeira vinculada a educação deverão ser informados somente no RREO do último bimestre do exercício.
- Limites mínimos anuais a serem cumpridos no encerramento do exercício, no âmbito de atuação prioritária, conforme LDB, art. 11, V.
- Nos cinco primeiros bimestres do exercício o acompanhamento poderá ser feito com base na despesa empenhada ou na despesa liquidada. No último bimestre do exercício, o valor deverá corresponder ao total da despesa empenhada.


(*) Valores não informados considerando que na Lei Orçamentária, a discriminação da despesa, quanto a sua natureza, foi elaborada por categoria econômica, grupo de natureza de despesa e modalidade de aplicação, nos termos do artigo 6º, da Portaria Interministerial STN/SOF No. 163/2001 e alterações posteriores.



MUNICIPIO DE NOVA CAMPINA											
RELATORIO RESUMIDO DA EXECUCAO ORCAMENTARIA											
DEMONSTRATIVO DA EXECUCAO DAS DESPESAS POR FUNCAO E SUBFUNCAO											
ORCAMENTOS FISCAL E DA SEGURIDADE SOCIAL											
Periodo de Referencia: JANEIRO a DEZEMBRO 2020 / BIMESTRE: NOVEMBRO-DEZEMBRO											
Em Reais											
FUNCAO/SUBFUNCAO	DOTACAO INICIAL	DOTACAO ATUALIZADA (a)	DESPESAS EMPENHADAS			SALDO (c)=(a-b)	DESPESAS LIQUIDADAS			SALDO (e)=(a-d)	INSCRITAS EM RESTOS A PAGAR NAO PROCESSADOS (f)
			No Bimestre	Ate o Bimestre (b)	% (b/ III/ b)		No Bimestre	Ate o Bimestre (d)	% (d/ III/ d)		
DESPESAS (EXCETO INTRA-ORCAMENTARIAS) (I)	33.800.000,00	37.485.681,68	2.659.514,61	31.458.803,00	100,00	6.026.878,68	6.543.165,96	30.679.823,76	100,00	6.805.857,92	778.979,24
LEGISLATIVA											
acao legislativa	1.484.350,00	1.484.350,00	170.254,71	1.195.024,34	3,79	289.325,66	328.722,37	1.195.024,34	3,89	289.325,66	0,00
ADMINISTRACAO											
planejamento e orcamento	552.950,00	833.950,00	129.769,66	823.378,80	2,61	10.571,20	168.049,71	821.364,84	2,67	12.585,16	2.013,96
administracao geral	3.144.800,00	2.511.529,37	121.545,02	2.267.747,55	7,20	243.781,82	383.290,91	2.231.239,37	7,27	280.290,00	36.508,18
administracao de receitas	355.600,00	355.600,00	-4.203,79	351.396,21	1,11	4.203,79	83.211,59	349.169,40	1,13	6.430,60	2.226,81
ASSISTENCIA SOCIAL											
assistencia ao idoso	31.400,00	31.400,00	1.983,10	8.334,65	0,02	23.065,35	2.394,00	8.334,65	0,02	23.065,35	0,00
assistencia a crianca e ao adolescente	400.100,00	319.628,60	2.231,12	73.716,59	0,23	245.912,01	19.111,59	72.444,02	0,23	247.184,58	1.272,57
assistencia comunitaria	1.241.600,00	1.667.990,00	176.616,20	1.527.558,34	4,85	140.431,66	300.712,17	1.510.726,21	4,92	157.263,79	16.832,13
SAUDE											
atencao basica	6.643.335,24	8.821.049,61	886.291,55	7.931.199,00	25,21	889.850,61	1.957.040,52	7.659.045,76	24,96	1.162.003,85	272.153,24
assistencia hospitalar e ambulatorial	74.600,00	78.100,00	725,00	68.102,56	0,21	9.997,44	16.017,52	65.802,56	0,21	12.297,44	2.300,00
suporte profilatico e terapeutico	516.500,00	561.512,03	48.940,85	553.376,80	1,75	8.135,23	114.840,93	546.964,19	1,78	14.547,84	6.412,61
vigilancia sanitaria	160.200,00	173.400,00	35.041,41	161.108,47	0,51	12.291,53	25.113,20	143.776,63	0,46	29.623,37	17.331,84
vigilancia epidemiologica	22.300,00	22.300,00	3.220,00	8.644,97	0,02	13.655,03	3.592,60	8.644,97	0,02	13.655,03	0,00
EDUCACAO											
alimentacao e nutricao	850.100,00	850.100,00	-58.525,58	278.994,92	0,88	571.105,08	49.173,00	278.994,92	0,90	571.105,08	0,00
ensino fundamental	8.301.200,00	8.150.670,42	550.879,22	6.949.989,95	22,09	1.200.680,47	1.387.903,66	6.907.225,51	22,51	1.243.444,91	42.764,44
ensino medio	460.500,00	460.500,00	-137.046,96	91.157,04	0,28	369.342,96	0,00	91.157,04	0,29	369.342,96	0,00
ensino profissional	156.500,00	62.250,00	-12.109,24	38.358,43	0,12	23.891,57	0,00	31.498,43	0,10	30.751,57	6.860,00
ensino superior	157.500,00	57.250,00	-13.725,00	31.344,54	0,09	25.905,46	0,00	24.484,54	0,07	32.765,46	6.860,00
educacao infantil	2.646.700,00	2.711.876,89	346.451,88	2.590.230,81	8,23	121.646,08	506.026,93	2.583.466,27	8,42	128.410,62	6.764,54
educacao de jovens e adultos	3.200,00	3.200,00	0,00	0,00	0,00	3.200,00	0,00	0,00	0,00	3.200,00	0,00
educacao especial	83.200,00	88.200,00	23.200,00	87.200,00	0,27	1.000,00	15.200,00	78.800,00	0,25	9.400,00	8.400,00
CULTURA											
patr.historico, artistico e arqueologico	18.000,00	19.000,00	0,00	18.769,65	0,05	230,35	0,00	18.769,65	0,06	230,35	0,00
diffusao cultural	409.200,00	477.900,00	8.944,98	437.225,30	1,38	40.674,70	39.543,53	436.477,09	1,42	41.422,91	748,21
URBANISMO											
infra-estrutura urbana	3.075.890,16	4.283.368,60	186.508,67	3.714.106,63	11,80	569.261,97	801.060,28	3.452.196,63	11,25	831.171,97	261.910,00
servicos urbanos	1.010.496,72	1.094.190,68	100.562,37	1.047.897,08	3,33	46.293,60	174.696,77	1.010.206,01	3,29	83.984,67	37.691,07
HABITACAO											
habitacao urbana	25.000,00	11.000,00	1.274,00	8.064,71	0,02	2.935,29	1.274,00	8.064,71	0,02	2.935,29	0,00
SANEAMENTO											
saneamento basico urbano	1.091.700,00	1.078.700,00	5.136,84	77.836,84	0,24	1.000.863,16	26.234,34	77.836,84	0,25	1.000.863,16	0,00
AGRICULTURA											
extensao rural	280.200,00	433.500,00	30.582,74	375.795,58	1,19	57.704,42	66.015,56	367.020,72	1,19	66.479,28	8.774,86
INDUSTRIA											
promocao industrial	12.000,00	0,00	0,00	0,00	0,00	0,00	0,00	0,00	0,00	0,00	0,00
COMUNICACOES											

CONAM-RRE02-2020-1.2



CN-SIFPM		MUNICIPIO DE NOVA CAMPINA										CONAM
		RELATORIO RESUMIDO DA EXECUCAO ORCAMENTARIA										
PREFEITURA MUNICIPAL DE NOVA CAMPINA		DEMONSTRATIVO DA EXECUCAO DAS DESPESAS POR FUNCAO E SUBFUNCAO										
RREO - ANEXO 2 (LRF, Art. 52, inciso II, alinea "c")		ORCAMENTOS FISCAL E DA SEGURIDADE SOCIAL										
		Periodo de Referencia: JANEIRO a DEZEMBRO 2020 / BIMESTRE: NOVEMBRO-DEZEMBRO										
		Em Reais										
FUNCAO/SUBFUNCAO	DOTACAO INICIAL	DOTACAO ATUALIZADA (a)	DESPESAS EMPENHADAS			SALDO (c)=(a-b)	DESPESAS LIQUIDADAS			SALDO (e)=(a-d)	INSCRITAS EM RESTOS A PAGAR NAO PROCESSADOS (f)	
			No Bimestre	Ate o Bimestre (b)	% (b/ III/ b)		No Bimestre	Ate o Bimestre (d)	% (d/ III/ d)			
telecomunicacoes	15.400,00	10.900,00	-4.804,70	5.195,30	0,01	5.704,70	2.053,86	5.195,30	0,01	5.704,70	0,00	
TRANSPORTE												
transporte rodoviario	211.600,00	554.257,60	78.587,35	548.166,99	1,74	6.090,61	47.586,00	507.358,71	1,65	46.898,89	40.808,28	
DESPORTO E LAZER												
turismo	59.300,00	45.200,00	3.742,40	38.517,91	0,12	6.682,09	8.127,40	38.517,91	0,12	6.682,09	0,00	
desporto comunitario	246.448,36	174.678,36	-22.559,19	124.611,19	0,39	50.067,17	14.194,98	124.264,69	0,40	50.413,67	346,50	
ENCARGOS ESPECIAIS												
servico da divida interna	31.000,00	31.000,00	0,00	25.751,85	0,08	5.248,15	1.978,54	25.751,85	0,08	5.248,15	0,00	
RESERVA DE CONTINGENCIA												
reserva de contintencia	27.129,52	27.129,52	0,00	0,00	0,00	27.129,52	0,00	0,00	0,00	27.129,52	0,00	
TOTAL (III)=(I + II)	33.800.000,00	37.485.681,68	2.659.514,61	31.458.803,00		6.026.878,68	6.543.165,96	30.679.823,76		6.805.857,92	778.979,24	

CONAM-RREO2-2020-1.2




CN-SIFPM CONAM MUNICIPIO DE NOVA CAMPINA RELATORIO RESUMIDO DA EXECUCAO ORCAMENTARIA DEMONSTRATIVO DA EXECUCAO DAS DESPESAS POR FUNCAO E SUBFUNCAO ORCAMENTOS FISCAL E DA SEGURIDADE SOCIAL Periodo de Referencia: JANEIRO a DEZEMBRO 2020 / BIMESTRE: NOVENBRO-DEZEMBRO RREO - ANEXO 2 (LRF, Art. 52, inciso II, alinea "c") Em Reais											
FUNCAO/SUBFUNCAO	DOTACAO INICIAL	DOTACAO ATUALIZADA (a)	DESPESAS EMPENHADAS			SALDO (c) = (a-b)	DESPESAS LIQUIDADAS			SALDO (e) = (a-d)	INSCRITAS EM RESTOS A PAGAR NAO PROCESSADOS (f)
			No Bimestre	Ate o Bimestre (b)	% (b/ III/ b)		No Bimestre	Ate o Bimestre (d)	% (d/ III/ d)		
TOTAL DAS INTRA-ORCAMENTARIAS	0,00	0,00	0,00	0,00		0,00	0,00	0,00		0,00	0,00

CONAM-RRE02-2020-1.2

FONTE:CN-SIFPM - Sistema Integrado de Financas Publicas Municipais, Unidade responsavel- CONTABILIDADE, Data da emissao 10/FEV/2021 e hora de emissao 10:02



CN-SIFPM		MUNICIPIO DE NOVA CAMPINA		CONAM
				
RELATORIO RESUMIDO DA EXECUCAO ORCAMENTARIA DEMONSTRATIVO DAS RECEITAS DE OPERACOES DE CREDITO E DESPESAS DE CAPITAL ORCAMENTOS FISCAL E DA SEGURIDADE SOCIAL Periodo de Referencia: JANEIRO a DEZEMBRO 2020 / BIMESTRE: NOVEMBRO-DEZEMBRO				
RREO - ANEXO 9 (LRF, art. 53, par. 1o, inciso I)				Em Reais
RECEITAS	PREVISAO ATUALIZADA (a)	RECEITAS REALIZADAS (b)	SALDO NAO REALIZADO (c) = (a - b)	
RECEITAS DE OPERACOES DE CREDITO 1 (I)	0,00	0,00	0,00	

DESPESAS	DOTACAO ATUALIZADA (d)	DESPESAS EMPENHADAS (e)	SALDO NAO EXECUTADO (f) = (d-e)
DESPESAS DE CAPITAL	5.539.830,78	3.014.185,93	2.525.644,85
Investimentos	5.505.330,78	2.988.434,08	2.516.896,70
Inversoes Financeiras	4.500,00		4.500,00
Amortizacao da Divida	30.000,00	25.751,85	4.248,15
(-) Incentivos Fiscais a Contribuinte			
(-) Incentivos Fiscais a Contribuinte por Instituicoes Financeiras			
DESPESA DE CAPITAL LIQUIDA (II)	5.539.830,78	3.014.185,93	2.525.644,85

	(d-a)	(e-b)	(f-c)
RESULTADO PARA APURACAO DA REGRA DE OURO (III)=(II - I)	5.539.830,78	3.014.185,93	2.525.644,85


CONAM-RREO9-2020-1.3

FONTE:CN-SIFPM - Sistema Integrado de Financas Publicas Municipais, Unidade responsavel- CONTABILIDADE, Data da emissao 10/FEV/2021 e hora de emissao 09:59

NOTAS:

1. Operacoes de Credito descritas na CF, art.167, inciso III



CN-SIFPM		MUNICIPIO DE NOVA CAMPINA						CONAM
 PREFEITURA MUNICIPAL DE NOVA CAMPINA		Relatório Resumido da Execução Orçamentária Demonstrativo da Receita Corrente Líquida Orçamentos Fiscal e Da Seguridade Social						
		RREO - ANEXO 3 (LRF, Art.53, inciso I)						R\$ 1,00
ESPECIFICACAO	EVOLUCAO DA RECEITA REALIZADA NOS ULTIMOS 12 MESES							
	JAN/20	FEV/20	MAR/20	ABR/20	MAI/20	JUN/20	JUL/20	
RECEITAS CORRENTES (I)	2.927.806,60	3.173.118,09	3.044.990,98	2.736.438,97	2.268.267,59	2.811.910,71	3.221.751,80	
Impostos, Taxas e Contribuicoes de Melhoria	95.799,28	125.895,93	143.702,62	131.432,90	94.548,25	117.958,22	152.926,83	
IPTU	6.838,23	5.766,32	34.548,28	10.559,00	15.347,01	28.200,40	31.882,99	
ISS	69.336,25	81.492,92	67.977,00	93.844,78	52.311,76	49.777,83	67.224,97	
ITBI	0,00	3.166,19	0,00	0,00	0,00	0,00	6.000,00	
IRRF	17.168,65	17.302,47	21.578,23	20.683,24	17.776,93	18.149,47	17.648,60	
Outros Impostos, Taxas e Contribuicoes de Melhoria	2.456,15	18.168,03	19.599,11	6.345,88	9.112,55	21.830,52	30.170,27	
Contribuicoes	880,01	83,59	2.267,99	588,85	668,90	2.611,20	3.269,63	
Receita Patrimonial	5.103,48	3.488,58	3.536,73	1.816,57	2.187,29	2.091,95	1.624,20	
Rendimentos de Aplicacao Financeira	5.103,48	3.488,58	3.536,73	1.816,57	2.187,29	2.091,95	1.624,20	
Outras Receitas Patrimoniais	0,00	0,00	0,00	0,00	0,00	0,00	0,00	
Receita Agropecuaria	0,00	0,00	0,00	0,00	0,00	0,00	0,00	
Receita Industrial	0,00	0,00	0,00	0,00	0,00	0,00	0,00	
Receita de Servicos	0,00	4.960,00	0,00	85.040,00	-30,00	0,00	24.068,00	
Transferencias Correntes	2.821.957,06	3.032.606,16	2.861.258,30	2.513.493,88	2.166.826,38	2.681.220,64	3.035.785,87	
Cota-Parte do FPM	727.668,21	1.051.448,08	614.810,79	602.650,68	629.633,52	512.555,45	883.593,19	
Cota-Parte do ICMS	819.970,34	838.677,70	966.700,96	653.016,33	641.896,73	783.123,12	694.207,85	
Cota-Parte do IPVA	163.474,98	72.322,04	52.352,43	9.360,46	15.816,54	26.661,89	26.993,63	
Cota-Parte do ITR	16.665,45	41,11	0,00	0,00	0,00	6,18	125,70	
Transferencias da LC 87/1996	0,00	0,00	0,00	0,00	0,00	0,00	0,00	
Transferencias da LC 61/1989	6.496,75	5.363,43	5.816,61	5.305,15	4.447,78	4.644,48	5.097,21	
Transferencias do FUNDEB	875.293,23	740.375,75	769.619,46	474.352,72	474.214,65	573.337,92	511.821,71	
Outras Transferencias Correntes	212.388,10	324.378,05	451.958,05	768.808,54	400.817,16	780.891,60	913.946,58	
Outras Receitas Correntes	4.066,77	6.083,83	34.225,34	4.066,77	4.066,77	8.028,70	4.077,27	
DEDUCOES (II)	346.854,51	393.571,04	327.936,12	254.066,51	258.358,87	265.398,17	250.411,84	
Contribuicao do Servidor para o Plano de Previdencia	0,00	0,00	0,00	0,00	0,00	0,00	0,00	
Compensacao Financeira entre Regimes de Previdencia	0,00	0,00	0,00	0,00	0,00	0,00	0,00	
Deducao de Receita para Formacao do FUNDEB	346.854,51	393.571,04	327.936,12	254.066,51	258.358,87	265.398,17	250.411,84	
RECEITA CORRENTE LIQUIDA (III) = (I - II)	2.580.952,09	2.779.547,05	2.717.054,86	2.482.372,46	2.009.908,72	2.546.512,54	2.971.339,96	
(-) Transferencias obrigatorias da Uniao relativas as emendas individuais (art.166-A, par.1, da CF) (IV)	0,00	0,00	0,00	0,00	0,00	0,00	0,00	
RECEITA CORRENTE LIQUIDA AJUSTADA PARA CALCULO DOS LIMITES DE ENDIVIDAMENTO (V) = (III - IV)	2.580.952,09	2.779.547,05	2.717.054,86	2.482.372,46	2.009.908,72	2.546.512,54	2.971.339,96	
(-) Transferencias obrigatorias da Uniao relativas as emendas de bancada (art.166-A, par.16, da CF) (VI)	0,00	0,00	0,00	0,00	0,00	0,00	0,00	
RECEITA CORRENTE LIQUIDA AJUSTADA PARA CALCULO DOS LIMITES DA DESPESA COM PESSOA (VII) = (V - VI)	2.580.952,09	2.779.547,05	2.717.054,86	2.482.372,46	2.009.908,72	2.546.512,54	2.971.339,96	

CONAM-RREO3-2020-1.2



ESPECIFICACAO	EVOLUCAO DA RECEITA REALIZADA NOS ULTIMOS 12 MESES					TOTAL (ULTIMOS 12 MESES)	PREVISAO ATUALIZADA 2020
	AGO/20	SET/20	OUT/20	NOV/20	DEZ/20		
	CN-SIFPM MUNICIPIO DE NOVA CAMPINA CONAM Prefeitura Municipal de Nova Campina Relatorio Resumido da Execucao Orcamentaria Demonstrativo da Receita Corrente Liquida Orcamentos Fiscal e Da Seguridade Social RR00 - ANEXO 3 (LRF, Art.53, inciso I) Período de Referência: JANEIRO/2020 A DEZEMBRO/2020 R\$ 1,00						
RECEITAS CORRENTES (I)	3.170.725,78	3.128.871,44	3.013.633,48	2.897.551,51	4.259.635,94	36.654.702,89	37.597.400,59
Impostos, Taxas e Contribuicoes de Melhoria	125.178,60	129.722,77	112.173,82	94.689,89	244.708,63	1.568.737,74	1.709.562,11
IPTU	13.387,07	11.681,18	10.771,39	17.178,68	14.461,61	200.622,16	204.404,52
ISS	71.287,37	86.961,54	67.310,75	43.048,79	182.599,66	933.173,62	1.017.290,56
ITBI	480,00	1.030,63	0,00	1.506,90	0,00	12.183,72	16.183,72
IRRF	18.245,12	18.039,70	19.098,84	20.359,26	36.154,62	242.205,13	242.205,13
Outros Impostos, Taxas e Contribuicoes de Melhoria	21.779,04	12.009,72	14.992,84	12.596,26	11.492,74	180.553,11	229.478,18
Contribuicoes	1.633,40	1.527,24	1.054,11	2.850,45	3.557,60	20.992,97	22.487,30
Receita Patrimonial	1.098,16	151,83	820,88	861,24	982,05	23.762,96	162.565,94
Rendimentos de Aplicacao Financeira	1.098,16	151,83	820,88	861,24	982,05	23.762,96	159.565,94
Outras Receitas Patrimoniais	0,00	0,00	0,00	0,00	0,00	0,00	3.000,00
Receita Agropecuaria	0,00	0,00	0,00	0,00	0,00	0,00	0,00
Receita Industrial	0,00	0,00	0,00	0,00	0,00	0,00	0,00
Receita de Servicos	0,00	0,00	0,00	0,00	0,00	114.038,00	114.438,00
Transferencias Correntes	3.042.692,38	2.997.469,60	2.899.495,54	2.799.149,93	3.979.211,10	34.831.166,84	35.416.109,51
Cota-Parte do FPM	561.279,70	452.115,73	608.365,28	806.342,10	1.202.318,34	8.652.781,07	8.992.802,01
Cota-Parte do ICMS	832.436,67	972.760,86	941.596,76	869.619,38	1.247.948,29	10.261.954,99	10.404.364,25
Cota-Parte do IPVA	19.933,32	33.623,01	17.904,14	24.951,22	42.310,15	505.703,81	509.363,00
Cota-Parte do ITR	1.566,04	17.048,33	91.739,08	22.782,00	19.409,14	169.383,03	167.106,49
Transferencias da LC 87/1996	0,00	0,00	0,00	0,00	0,00	0,00	24.400,00
Transferencias da LC 61/1989	5.530,05	7.454,60	8.206,70	7.945,79	10.012,62	76.321,17	77.456,87
Transferencias do FUNDEB	602.067,54	700.689,60	683.017,00	650.248,13	912.957,71	7.967.995,42	7.967.995,42
Outras Transferencias Correntes	1.019.879,06	813.777,47	548.666,58	417.261,31	544.254,85	7.197.027,35	7.272.621,47
Outras Receitas Correntes	123,24	0,00	89,13	0,00	31.176,56	96.004,38	172.237,73
DEDUcoes (II)	284.149,12	296.600,45	333.562,46	346.328,04	432.960,44	3.790.197,57	4.283.200,00
Contribuicao do Servidor para o Plano de Previdencia	0,00	0,00	0,00	0,00	0,00	0,00	0,00
Compensacao Financeira entre Regimes de Previdencia	0,00	0,00	0,00	0,00	0,00	0,00	0,00
Deducao de Receita para Formacao do FUNDEB	284.149,12	296.600,45	333.562,46	346.328,04	432.960,44	3.790.197,57	4.283.200,00
RECEITA CORRENTE LIQUIDA (III) = (I - II)	2.886.576,66	2.832.270,99	2.680.071,02	2.551.223,47	3.826.675,50	32.864.505,32	33.314.200,59
(-) Transferencias obrigatorias da Uniao relativas as emendas individuais (art.166-A, par.1, da CF) (IV)	0,00	0,00	0,00	0,00	0,00	0,00	0,00
RECEITA CORRENTE LIQUIDA AJUSTADA PARA CALCULO DOS LIMITES DE ENDIVIDAMENTO (V) = (III - IV)	2.886.576,66	2.832.270,99	2.680.071,02	2.551.223,47	3.826.675,50	32.864.505,32	33.314.200,59
(-) Transferencias obrigatorias da Uniao relativas as emendas de bancada (art.166-A, par.16, da CF) (VI)	0,00	0,00	0,00	0,00	0,00	0,00	0,00
RECEITA CORRENTE LIQUIDA AJUSTADA PARA CALCULO DOS LIMITES DA DESPESA COM PESSOA (VII) = (V - VI)	2.886.576,66	2.832.270,99	2.680.071,02	2.551.223,47	3.826.675,50	32.864.505,32	33.314.200,59


CONAM-RR03-2020-1.2

FONTE:CN-SIFPM - Sistema Integrado de Financas Publicas Municipais, Unidade responsavel- CONTABILIDADE, Data da emissao 10/FEV/2021 e hora de emissao 10:01

Nota: Apos a Reforma Previdenciaria, consignada na Emenda Constitucional No. 40, de 29 de maio de 2003, as receitas e despesas da previdencia foram separadas das demais receitas e despesas da seguridade social (assistencia social e saude).

Dessa forma, quando na LRF, editada anteriormente a EC 40, sao citadas a previdencia e assistencia social, deve-se entender apenas previdencia, a luz das normas constitucionais.




CN-SIFPM		MUNICIPIO DE NOVA CAMPINA											CONAM
		Relatorio Resumido da Execucao Orcamentaria Demonstrativo dos Restos a Pagar por Poder e Orgao Orcamentos Fiscal e da Seguridade Social											
RRRO - Anexo 7 (LRF, art. 53, inciso V)		Periodo de Referencia: JANEIRO a DEZEMBRO 2020 / BIMESTRE: NOVEMBRO-DEZEMBRO											Em Reais
PODER / ORGAO	Restos a Pagar Processados					Restos a Pagar Nao Processados						Saldo Total L=(e+k)	
	Inscritos		Pagos (c)	Cancelados (d)	Saldo e=(a+b)-(c+d)	Inscritos		Liquidados (h)	Pagos (i)	Cancelados (j)	Saldo k=(f+g)-(i+j)		
	Em Exercicios Anteriores (a)	Em 31 de dezembro/ 2019 (b)				Em Exercicios Anteriores (f)	Em 31 de dezembro/ 2019 (g)						
RESTOS A PAGAR (EXCETO INTRA-ORCAMENTAR	101.727,83	610.401,67	610.370,74	0,00	101.758,76	952,52	675.961,01	952,52	418.985,10	256.975,91	952,52	102.711,28	
PODER EXECUTIVO	101.727,83	610.401,67	610.370,74	0,00	101.758,76	952,52	675.961,01	952,52	418.985,10	256.975,91	952,52	102.711,28	
ADMINISTRACAO DIRETA													
PREFEITURA MUNICIPAL													
EXECUTIVO	101.727,83	610.401,67	610.370,74	0,00	101.758,76	952,52	675.961,01	952,52	418.985,10	256.975,91	952,52	102.711,28	
TOTAL DA PREFEITURA	101.727,83	610.401,67	610.370,74	0,00	101.758,76	952,52	675.961,01	952,52	418.985,10	256.975,91	952,52	102.711,28	
RESTOS A PAGAR (INTRA-ORCAMENTARIOS) (II)	0,00	0,00	0,00	0,00	0,00	0,00	0,00	0,00	0,00	0,00	0,00	0,00	
TOTAL (III) = (I + II)	101.727,83	610.401,67	610.370,74	0,00	101.758,76	952,52	675.961,01	952,52	418.985,10	256.975,91	952,52	102.711,28	


CONAM-RRRO7-2020-1.2

FONTE:CN-SIFPM - Sistema Integrado de Financas Publicas Municipais, Unidade responsavel- CONTABILIDADE, Data da emissao 10/FEV/2021 e hora de emissao 09:59




CN-SIFPM		CONAM
MUNICIPIO DE NOVA CAMPINA		
 RELATORIO RESUMIDO DA EXECUCAO ORCAMENTARIA DEMONSTRATIVO DOS RESULTADOS PRIMARIO E NOMINAL - ESTADOS, DISTRITO FEDERAL E MUNICIPIOS ORCAMENTOS FISCAL E DA SEGURIDADE SOCIAL		
Período de Referência: JANEIRO a DEZEMBRO 2020 / BIMESTRE: NOVEMBRO-DEZEMBRO		
RREO - ANEXO 6 (LRF, art. 53, inciso III)		Em reais
ACIMA DA LINHA		
RECEITAS PRIMARIAS	Ate o Bimestre/2020	
	PREVISAO ATUALIZADA	RECEITAS REALIZADAS (a)
RECEITAS CORRENTES (I)	33.314.200,59	32.864.505,32
Impostos, Taxas e Contribuicoes de Melhoria	1.709.562,11	1.568.737,74
IPTU	204.404,52	200.622,16
ISS	1.017.290,56	933.173,62
ITBI	16.183,72	12.183,72
IRRF	242.205,13	242.205,13
Outros Impostos, Taxas e Contribuicoes de Melhoria	229.478,18	180.553,11
Contribuicoes	22.487,30	20.992,97
Receita Patrimonial	162.565,94	23.762,96
Aplicacoes Financeiras (II)	159.565,94	23.762,96
Outras Receitas Patrimoniais	3.000,00	0,00
Transferencias Correntes	31.132.909,51	31.040.969,27
Cota-Parte do FPM	7.065.602,01	7.065.255,89
Cota-Parte do ICMS	8.209.564,25	8.209.564,25
Cota-Parte do IPVA	404.563,00	404.563,00
Cota-Parte do ITR	135.506,49	135.506,49
Transferencias da LC 87/1996	16.000,00	0,00
Transferencias da LC 61/1989	61.056,87	61.056,87
Transferencias do FUNDEB	7.967.995,42	7.967.995,42
Outras Transferencias Correntes	7.272.621,47	7.197.027,35
Demais Receitas Correntes	286.675,73	210.042,38
Outras Receitas Financeiras (III)	0,00	0,00
Receitas Correntes Restantes	286.675,73	210.042,38
RECEITAS PRIMARIAS CORRENTES (IV)=(I-II-III)	33.154.634,65	32.840.742,36
RECEITAS DE CAPITAL (V)	1.311.661,48	1.071.661,48
Operacoes de Credito (VI)	0,00	0,00
Amortizacao de Empréstimos (VII)	0,00	0,00
Alienacao de Bens	114.122,00	114.122,00
Receitas de Alienacao de Investimentos Temporarios(VIII)	0,00	0,00
Receitas de Alienacao de Investimentos Permanentes(IX)	0,00	0,00
Outras Alienacoes de Bens	114.122,00	114.122,00
Transferencias de Capital	1.197.539,48	957.539,48
Convenios	1.087.114,48	847.114,48
Outras Transferencias de Capital	110.425,00	110.425,00
Outras Receitas de Capital	0,00	0,00
Outras Receitas de Capital Nao Primarias (X)	0,00	0,00
Outras Receitas de Capital Primarias	0,00	0,00
RECEITAS PRIMARIAS DE CAPITAL(XI)=(V-VI-VII-VIII-IX-X)	1.311.661,48	1.071.661,48
RECEITA PRIMARIA TOTAL (XII)=(IV+XI)	34.466.296,13	33.912.403,84




CN-SIFPM		MUNICIPIO DE NOVA CAMPINA					CONAM	
		RELATORIO RESUMIDO DA EXECUCAO ORCAMENTARIA DEMONSTRATIVO DOS RESULTADOS PRIMARIO E NOMINAL - ESTADOS, DISTRITO FEDERAL E MUNICIPIOS ORCAMENTOS FISCAL E DA SEGURIDADE SOCIAL						
Período de Referência: JANEIRO a DEZEMBRO 2020 / BIMESTRE: NOVEMBRO-DEZEMBRO								
RREO - ANEXO 6 (LRF, art. 53, inciso III)								
Em reais								
DESPESAS PRIMARIAS	DOTACAO ATUALIZADA	Ate o Bimestre/2020					RESTOS A PAGAR	
		DESPESAS EMPENHADAS	DESPESAS LIQUIDADAS	DESPESAS PAGAS (a)	RESTOS A PAGAR PROCESSADOS PAGOS (b)	LIQUIDADOS	PAGOS (c)	
DESPESAS CORRENTES (XIII)	31.918.721,38	28.444.617,07	28.059.962,47	27.215.064,69	607.135,74	0,00	183.826,21	
Pessoal e Encargos Sociais	17.436.541,63	16.626.451,49	16.626.451,49	16.395.286,63	205.459,40	0,00	0,00	
Juros e Encargos da Dívida (XIV)	1.000,00	0,00	0,00	0,00	0,00	0,00	0,00	
Outras Despesas Correntes	14.481.179,75	11.818.165,58	11.433.510,98	10.819.778,06	401.676,34	0,00	183.826,21	
DESPESAS PRIMARIAS CORRENTES (XV) = (XIII-XIV)	31.917.721,38	28.444.617,07	28.059.962,47	27.215.064,69	607.135,74	0,00	183.826,21	
DESPESAS DE CAPITAL (XVI)	5.539.830,78	3.014.185,93	2.619.861,29	2.334.924,34	3.235,00	952,52	235.158,89	
Investimentos	5.505.330,78	2.988.434,08	2.594.109,44	2.309.172,49	3.235,00	952,52	235.158,89	
Inversões Financeiras	4.500,00	0,00	0,00	0,00	0,00	0,00	0,00	
Concessão de Empréstimos e Financiamentos (XVII)	0,00	0,00	0,00	0,00	0,00	0,00	0,00	
Aquisição de Título de Capital já Integralizado (XVIII)	0,00	0,00	0,00	0,00	0,00	0,00	0,00	
Aquisição de Título de Crédito (XIX)	0,00	0,00	0,00	0,00	0,00	0,00	0,00	
Demais Inversões Financeiras	4.500,00	0,00	0,00	0,00	0,00	0,00	0,00	
Amortização da Dívida (XX)	30.000,00	25.751,85	25.751,85	25.751,85	0,00	0,00	0,00	
DESPESAS PRIMARIAS DE CAPITAL (XXI) = (XVI-XVII-XVIII-XIX-XX)	5.509.830,78	2.988.434,08	2.594.109,44	2.309.172,49	3.235,00	952,52	235.158,89	
RESERVA DE CONTINGENCIA (XXII)	27.129,52	0,00	0,00	0,00	0,00	0,00	0,00	
DESPESA PRIMARIA TOTAL (XXIII) = (XV+XXI+XXII)	37.454.681,68	31.433.051,15	30.654.071,91	29.524.237,18	610.370,74	952,52	418.985,10	
RESULTADO PRIMARIO - Acima da Linha (XXIV)=[XIIa - (XXIIIa+XXIIIb+XXIIIc)]					3.358.810,82			
META FISCAL PARA O RESULTADO PRIMARIO					VALOR CORRENTE			
Meta fixada no Anexo de Metas Fiscais da LDO para o exercício de referência					-201.000,00			



CN-SIFPM		CONAM
MUNICIPIO DE NOVA CAMPINA		
 RELATORIO RESUMIDO DA EXECUCAO ORCAMENTARIA DEMONSTRATIVO DOS RESULTADOS PRIMARIO E NOMINAL - ESTADOS, DISTRITO FEDERAL E MUNICIPIOS ORCAMENTOS FISCAL E DA SEGURIDADE SOCIAL		
Período de Referência: JANEIRO a DEZEMBRO 2020 / BIMESTRE: NOVEMBRO-DEZEMBRO		
RRRO - ANEXO 6 (LRF, art. 53, inciso III)		Em reais
JUROS NOMINAIS	Ate o Bimestre/2020	
	VALOR INCORRIDO	
JUROS, ENCARGOS E VARIACOES MONETARIAS ATIVOS (XXV)	23.762,96	
JUROS, ENCARGOS E VARIACOES MONETARIAS PASSIVOS (XXVI)	38,51	
RESULTADO NOMINAL - Acima da Linha (XXVII)=XXIV + (XXV-XXVI)	3.382.535,27	
META FISCAL PARA O RESULTADO NOMINAL		VALOR CORRENTE
Meta fixada no Anexo de Metas Fiscais da LDO para o exercício de referencia		-47.000,00
ABAIXO DA LINHA		
CALCULO DO RESULTADO NOMINAL	SALDO	
	Em 31/Dez/2019 (a)	Ate o Bimestre/2020 (b)
DIVIDA CONSOLIDADA (XXVIII)	418.093,43	10.559,72
DEDUÇÕES (XXIX)	4.979.636,35	7.871.374,85
Disponibilidade de Caixa	4.843.187,90	7.718.414,60
Disponibilidade de Caixa Bruta	5.556.269,92	8.950.960,61
(-) Restos a Pagar Processados (XXX)	713.082,02	1.232.546,01
Demais Haveres Financeiros	136.448,45	152.960,25
DIVIDA CONSOLIDADA LIQUIDA (XXXI)=(XXVIII-XXIX)	-4.561.542,92	-7.860.815,13
RESULTADO NOMINAL - Abaixo da Linha (XXXII)=(XXXIa-XXXIb)	3.299.272,21	
AJUSTE METODOLOGICO		Ate o Bimestre/2020
VARIACAO SALDO RPP=(XXXIII)=(XXXa-XXXb)	-519.463,99	
RECEITA DE ALIENACAO DE INVESTIMENTOS PERMANENTES (IX)	0,00	
PASSIVOS RECONHECIDOS NA DC (XXXIV)	0,00	
VARIACAO CAMBIAL (XXXV)	0,00	
PAGAMENTO DE PRECATORIOS INTEGRANTES DA DC (XXXVI)	0,00	
AJUSTES RELATIVOS AO RPPS (XXXVII)	0,00	
OUTROS AJUSTES (XXXVIII)	0,00	
RESULTADO NOMINAL AJUSTADO - Abaixo da Linha (XXXIX)=(XXXII-XXXIII-IX+XXXIV+XXXV-XXXVI+XXXVII+XXXVIII)	3.818.736,20	
RESULTADO PRIMARIO - Abaixo da Linha (XL)=XXXIX-(XXV-XXVI)	3.795.011,75	
INFORMACOES ADICIONAIS		PREVISAO ORCAMENTARIA
SALDO DE EXERCICIOS ANTERIORES		
Recursos Arrecadados em Exercícios Anteriores- RPPS		
Superavit financeiro Utilizado para Abertura e Reabertura de Créditos Adicionais	1.176.157,68	
RESERVA ORCAMENTARIA DO EXERC	0,00	



CN-SIFPM	MUNICIPIO DE NOVA CAMPINA	CONAM
 PREFEITURA MUNICIPAL DE NOVA CAMPINA	RELATORIO RESUMIDO DA EXECUCAO ORCAMENTARIA DEMONSTRATIVO DOS RESULTADOS PRIMARIO E NOMINAL - ESTADOS, DISTRITO FEDERAL E MUNICIPIOS ORCAMENTOS FISCAL E DA SEGURIDADE SOCIAL	
Período de Referência: JANEIRO a DEZEMBRO 2020 / BIMESTRE: NOVEMBRO-DEZEMBRO		
RREO - ANEXO 6 (LRF, art. 53, inciso III)		Em reais
CONAM-RREO6-2020-1.3		

FONTE:CN-SIFPM - Sistema Integrado de Financas Publicas Municipais, Unidade responsavel- CONTABILIDADE, Data da emissao 10/FEV/2021 e hora de emissao 09:59
NOTA:



CN-SIFPM	MUNICIPIO DE NOVA CAMPINA RELATORIO RESUMIDO DA EXECUCAO ORCAMENTARIA DEMONSTRATIVO DAS RECEITAS E DESPESAS COM ACOES E SERVICOS PUBLICOS DE SAUDE ORCAMENTOS FISCAL E DA SEGURIDADE SOCIAL	CONAM
RREO - Anexo 12 (LC 141/2012,art.35)	Periodo de Referencia: JANEIRO a DEZEMBRO 2020	R\$ 1,00

RECEITAS RESULTANTES DE IMPOSTOS E TRANSFERENCIAS CONSTITUCIONAIS E LEGAIS	PREVISAO INICIAL	PREVISAO ATUALIZADA (a)	RECEITAS REALIZADAS	
			Ate o Bimestre (b)	% (b/a) x 100
RECEITAS DE IMPOSTOS (I)	1.517.000,00	1.480.083,93	1.388.184,63	93,79
Receita Resultante do Imposto Predial e Territorial Urbano - IPTU	237.000,00	204.404,52	200.622,16	98,14
IPTU	204.000,00	152.220,66	152.220,66	100,00
Multas, Juros de Mora, Divida Ativa e Outros Encargos do IPTU	33.000,00	52.183,86	48.401,50	92,75
Receita Resultante do Imposto sobre Transmissao de Bens Intervivos - ITBI	116.000,00	16.183,72	12.183,72	75,28
ITBI	112.000,00	12.183,72	12.183,72	100,00
Multas, Juros de Mora, Divida Ativa e Outros Encargos do ITBI	4.000,00	4.000,00	0,00	0,00
Receita Resultante do Imposto sobre Servicos de Qualquer Natureza - ISS	974.000,00	1.017.290,56	933.173,62	91,73
ISS	950.000,00	993.290,56	925.949,58	93,22
Multas, Juros de Mora, Divida Ativa e Outros Encargos do ISS	24.000,00	24.000,00	7.224,04	30,10
Receita Resultante do Imposto sobre a Renda e Proventos de Qualquer Natureza Retido na Fonte-IRRF	190.000,00	242.205,13	242.205,13	100,00
RECEITA DE TRANSFERENCIAS CONSTITUCIONAIS E LEGAIS (II)	21.416.000,00	19.459.992,65	18.950.990,22	97,38
Cota-Parte FPM	9.636.000,00	8.277.302,04	7.937.627,22	95,89
Cota-Parte ITR	158.000,00	167.106,49	169.383,03	101,36
Cota-Parte IPVA	524.000,00	509.363,00	505.703,81	99,28
Cota-Parte ICMS	10.974.000,00	10.404.364,25	10.261.954,99	98,63
Cota-Parte IPI-Exportacao	82.000,00	77.456,87	76.321,17	98,53
Compensacoes Financeiras Provenientes de Impostos e Transf. Constitucionais	42.000,00	24.400,00	0,00	0,00
Desoneracao ICMS (LC 87/96)	42.000,00	24.400,00	0,00	0,00
Outras	0,00	0,00	0,00	0,00
TOTAL DAS RECEITAS RESULTANTES DE IMPOSTOS E TRANSFERENCIAS CONSTITUCIONAIS E LEGAIS - (III) = (I) + (II)	22.933.000,00	20.940.076,58	20.339.174,85	97,13



CN-SIFPM	MUNICIPIO DE NOVA CAMPINA	CONAM
	RELATORIO RESUMIDO DA EXECUCAO ORCAMENTARIA	
	DEMONSTRATIVO DAS RECEITAS E DESPESAS COM ACOES E SERVICOS PUBLICOS DE SAUDE	
	ORCAMENTOS FISCAL E DA SEGURIDADE SOCIAL	
RREO - Anexo 12 (LC 141/2012,art.35)	Periodo de Referencia: JANEIRO a DEZEMBRO 2020	R\$ 1,00

DESPESAS COM ACOES E SERVICOS PUBLICOS DE SAUDE (ASPS) POR SUBFUNCAO E CATEGORIA ECONOMICA	DOTACAO INICIAL	DOTACAO ATUALIZADA (c)	DESPESAS EMPENHADAS		DESPESAS LIQUIDADAS		DESPESAS PAGAS		INSCRITAS EM RESTOS A PAGAR NAO PROCESSADOS (g)
			Ate o Bimestre (d)	% (d/c)x100	Ate o Bimestre (e)	% (e/c)x100	Ate o Bimestre (f)	% (f/c)x100	
ATENCAO BASICA (IV)	*	*	5.528.039,98		5.463.320,71		5.262.894,66		64.719,27
Despesas Correntes	*	*	5.490.736,90		5.426.017,63		5.225.591,58		64.719,27
Despesas de Capital	*	*	37.303,08		37.303,08		37.303,08		0,00
ASSISTENCIA HOSPITALAR E AMBULATORIAL (V)	*	*	53.080,66		50.780,66		47.776,28		2.300,00
Despesas Correntes	*	*	53.080,66		50.780,66		47.776,28		2.300,00
Despesas de Capital	*	*	0,00		0,00		0,00		0,00
SUPORTE PROFILATICO E TERAPEUTICO (VI)	*	*	157.466,89		157.466,89		132.373,14		0,00
Despesas Correntes	*	*	157.466,89		157.466,89		132.373,14		0,00
Despesas de Capital	*	*	0,00		0,00		0,00		0,00
VIGILANCIA SANITARIA (VII)	*	*	102.729,52		102.263,85		99.591,50		465,67
Despesas Correntes	*	*	102.729,52		102.263,85		99.591,50		465,67
Despesas de Capital	*	*	0,00		0,00		0,00		0,00
VIGILANCIA EPIDEMIOLOGICA (VIII)	*	*	8.644,97		8.644,97		5.424,97		0,00
Despesas Correntes	*	*	8.644,97		8.644,97		5.424,97		0,00
Despesas de Capital	*	*	0,00		0,00		0,00		0,00
ALIMENTACAO E NUTRICAO (IX)	*	*	0,00		0,00		0,00		0,00
Despesas Correntes	*	*	0,00		0,00		0,00		0,00
Despesas de Capital	*	*	0,00		0,00		0,00		0,00
OUTRAS SUBFUNCOES (X)	*	*	0,00		0,00		0,00		0,00
Despesas Correntes	*	*	0,00		0,00		0,00		0,00
Despesas de Capital	*	*	0,00		0,00		0,00		0,00
TOTAL (XI) = (IV + V + VI + VII + VIII + IX + X)			5.849.962,02		5.782.477,08		5.548.060,55		67.484,94



CN-SIFPM	MUNICIPIO DE NOVA CAMPINA RELATORIO RESUMIDO DA EXECUCAO ORCAMENTARIA DEMONSTRATIVO DAS RECEITAS E DESPESAS COM ACOES E SERVICOS PUBLICOS DE SAUDE ORCAMENTOS FISCAL E DA SEGURIDADE SOCIAL	CONAM
RREO - Anexo 12 (LC 141/2012,art.35)	Periodo de Referencia: JANEIRO a DEZEMBRO 2020	R\$ 1,00

APURACAO DO CUMPRIMENTO DO LIMITE MINIMO PARA APLICACAO EM ASPS	DESPESAS EMPENHADAS (d)	DESPESAS LIQUIDADAS (e)	DESPESAS PAGAS (f)
Total das Despesas com ASPS (XII) = (XI)	5.849.962,02	5.782.477,08	5.548.060,55
(-) Restos a Pagar Nao Processados Inscritos Indevidamente no Exercicio sem Disponibilidade Financeira (XIII)			
(-) Despesas Custeadas com Recursos Vinculados a Parcela do Percentual Minimo que nao foi Aplicada em ASPS em Exerc.Anteriores(XIV)			
(-) Despesas Custeadas com Disponibilidade de Caixa Vinculada aos Restos a Pagar Cancelados (XV)			
(=) VALOR APLICADO EM ASPS (XVI) = (XII - XIII - XIV - XV)	5.849.962,02	5.782.477,08	5.548.060,55
Despesa Minima a ser Aplicada em ASPS (XVII) = (III) x 15% (LC 141/2012)			3.050.876,22
Despesa Minima a ser Aplicada em ASPS (XVII) = (III) x % (Lei Organica Municipal)			
Diferenca entre o Valor Aplicado e a Despesa Minima a ser Aplicada (XVIII) = (XVI (d ou e) - XVII)			2.799.085,80
Limite nao Cumprido (XIX) = (XVIII) (Quando valor for inferior a zero)			
PERCENTUAL DA RECEITA DE IMPOSTOS E TRANSFERENCIAS CONSTITUCIONAIS E LEGAIS APLICADO EM ASPS (XVI / III)*100 (minimo de 15% conforme LC nº 141/2012 ou % da Lei Organica Municipal)			28,76



CN-SIFPM	MUNICIPIO DE NOVA CAMPINA RELATORIO RESUMIDO DA EXECUCAO ORCAMENTARIA DEMONSTRATIVO DAS RECEITAS E DESPESAS COM ACOES E SERVICOS PUBLICOS DE SAUDE ORCAMENTOS FISCAL E DA SEGURIDADE SOCIAL	CONAM
RREO - Anexo 12 (LC 141/2012,art.35)	Periodo de Referencia: JANEIRO a DEZEMBRO 2020	R\$ 1,00

CONTROLE DO VALOR REFERENTE AO PERCENTUAL MINIMO NAO CUMPRIDO EM EXERCICIOS ANTERIORES PARA FINS DE APLICACAO DOS RECURSOS VINCULADOS CONFORME ARTIGOS 25 E 26 DA LC 141/2012	LIMITE NAO CUMPRIDO				SALDO FINAL (nao aplicado) 1 (l)=(h - (i ou j))
	SALDO INICIAL (no exercicio atual) (h)	DESPESAS CUSTEADAS NO EXERCICIO DE REFERENCIA			
		DESPESAS EMPENHADAS (i)	DESPESAS LIQUIDADAS (j)	DESPESAS PAGAS (k)	
Diferença de limite nao cumprido em 2020 (saldo inicial = XIXd) Diferença de limite nao cumprido em 2019 (saldo inicial igual ao saldo final do demonstrativo do exercicio anterior) Diferença de limite nao cumprido em Exercicios Anteriores (saldo inicial igual ao saldo final do demonstrativo do exercicio anterior)					
TOTAL DA DIFERENÇA DE LIMITE NAO CUMPRIDO EM EXERCICIOS ANTERIORES (XX)					

EXECUCAO DE RESTOS A PAGAR										
EXERCICIO DO EMPENHO 2	VALOR MINIMO PARA APLICACAO EM ASPS (m)	VALOR APLICADO EM ASPS NO EXERCICIO (n)	VALOR APLICADO ALEM DO LIMITE MINIMO (o)=(n - m)	TOTAL INSCRITO EM RP NO EXERCICIO (p)	RPNP INSCRITOS INDEVIDAMENTE NO EXERCICIO SEM DISPONIBILIDADE PINANCEIRA (q)=(XIIId)	VALOR INSCRITO EM RP CONSIDERADO NO LIMITE (r)=(p - (o + q))	TOTAL DE RP PAGOS (s)	TOTAL DE RP A PAGAR (t)	TOTAL DE RP CANCELADOS OU PRESCRITOS (u)	DIFERENÇA ENTRE O VALOR APLICADO ALEM DO LIMITE E O TOTAL DE RP CANCELADOS (v)=(o + q) - u)
Empenhos de 2020	3.050.876,22	5.849.962,02	2.799.085,80	0,00		0,00	0,00	0,00	0,00	2.799.085,80
Empenhos de 2019	0,00	0,00	0,00	247.899,69		247.899,69	228.656,02	0,00	19.243,67	-19.243,67
Empenhos de 2018	0,00	0,00	0,00	0,00		0,00	0,00	0,00	0,00	0,00
Empenhos de 2017	0,00	0,00	0,00	0,00		0,00	0,00	0,00	0,00	0,00
Empenhos de 2016 e anteriores	0,00	0,00	0,00	0,00		0,00	0,00	0,00	0,00	0,00
TOTAL DOS RESTOS A PAGAR CANCELADOS OU PRESCRITOS ATE O FINAL DO EXERCICIO ATUAL QUE AFETARAM O CUMPRIMENTO DO LIMITE (XXI) (soma dos saldos negativos da coluna "v")										
TOTAL DOS RESTOS A PAGAR CANCELADOS OU PRESCRITOS ATE O FINAL DO EXERCICIO ANTERIOR QUE AFETARAM O CUMPRIMENTO DO LIMITE (XXII) (valor informado no demonstrativo do exercicio anterior)										
TOTAL DOS RESTOS A PAGAR CANCELADOS OU PRESCRITOS NO EXERCICIO ATUAL QUE AFETARAM O CUMPRIMENTO DO LIMITE (XXIII) = (XXI - XXII) (Artigo 24 par.1o. e 2o. da LC 141/2012)										

CONTROLE DOS RESTOS A PAGAR CANCELADOS OU PRESCRITOS CONSIDERADOS PARA FINS DE APLICACAO DA DISPONIBILIDADE DE CAIXA CONFORME ARTIGO 24, PARAGRAFOS 1o. E 2o. DA LC 141/2012	RESTOS A PAGAR CANCELADOS OU PRESCRITOS				
	SALDO INICIAL (w)	DESPESAS CUSTEADAS NO EXERCICIO DE REFERENCIA			SALDO FINAL (Nao Aplicado) 1 (aa) = (w - (x ou y))
		EMPENHADAS (x)	LIQUIDADAS (y)	PAGAS (z)	
Restos a pagar cancelados ou prescritos em 2020 a serem compensados(XXIV) (saldo inicial = XXIII) Restos a pagar cancelados ou prescritos em 2019 a serem compensados(XXV) (saldo inicial igual ao saldo final do demonstrativo do exercicio anterior) Restos a pagar cancelados ou prescritos em exercicios anteriores a serem compensados(XXVI) (saldo inicial igual ao saldo final do demonstrativo do exercicio anterior)	0,00	0,00	0,00	0,00	0,00
TOTAL DE RESTOS A PAGAR CANCELADOS OU PRESCRITOS A COMPENSAR (XXVII)					



CN-SIFPM	MUNICIPIO DE NOVA CAMPINA	CONAM
	RELATORIO RESUMIDO DA EXECUCAO ORCAMENTARIA	
	DEMONSTRATIVO DAS RECEITAS E DESPESAS COM ACOES E SERVICOS PUBLICOS DE SAUDE	
	ORCAMENTOS FISCAL E DA SEGURIDADE SOCIAL	
RREO - Anexo 12 (LC 141/2012,art.35)	Periodo de Referencia: JANEIRO a DEZEMBRO 2020	R\$ 1,00

RECEITAS ADICIONAIS PARA O FINANCIAMENTO DA SAUDE NAO COMPUTADAS NO CALCULO DO MINIMO	PREVISAO INICIAL	PREVISAO ATUALIZADA (c)	RECEITAS REALIZADAS	
			Ate o Bimestre (d)	% (d/c) x 100
RECEITAS DE TRANSFERENCIAS PARA A SAUDE (XXVIII)	1.527.200,00	3.506.143,85	3.466.058,29	98,85
Provenientes da Uniao	1.262.200,00	2.590.646,10	2.574.360,29	99,37
Provenientes dos Estados	265.000,00	915.497,75	891.698,00	97,40
Provenientes de Outros Municipios	0,00	0,00	0,00	0,00
RECEITAS DE OPERACOES DE CREDITO INTERNAS E EXTERNAS VINCULADAS A SAUDE (XXIX)	0,00	0,00	0,00	0,00
OUTRAS RECEITAS (XXX)	17.200,00	17.379,43	3.069,72	17,66
TOTAL DE RECEITAS ADICIONAIS PARA FINANCIAMENTO DA SAUDE (XXXI)=(XXVIII + XXIX + XXX)	1.544.400,00	3.523.523,28	3.469.128,01	98,45

DESPESAS COM SAUDE NAO COMPUTADAS NO CALCULO DO MINIMO									
DESPESAS COM SAUDE POR SUBFUNCOES E CATEGORIA ECONOMICA NAO COMPUTADAS NO CALCULO DO MINIMO	DOTACAO INICIAL	DOTACAO ATUALIZADA (c)	DESPESAS EMPENHADAS		DESPESAS LIQUIDADAS		DESPESAS PAGAS		INSCRITAS EM RESTOS A PAGAR NAO PROCESSADOS(g)
			Ate o Bimestre (d)	% (d/c)x100	Ate o Bimestre (e)	% (e/c)x100	Ate o Bimestre (f)	% (f/c)x100	
ATENCAO BASICA (XXXII)	*	*	2.403.159,02		2.195.725,05		2.076.546,80		207.433,97
Despesas Correntes	*	*	1.910.244,06		1.838.504,73		1.719.326,48		71.739,33
Despesas de Capital	*	*	492.914,96		357.220,32		357.220,32		135.694,64
ASSISTENCIA HOSPITALAR E AMBULATORIAL (XXXIII)	*	*	15.021,90		15.021,90		15.021,90		0,00
Despesas Correntes	*	*	15.021,90		15.021,90		15.021,90		0,00
Despesas de Capital	*	*	0,00		0,00		0,00		0,00
SUPORTE PROFILATICO E TERAPEUTICO (XXXIV)	*	*	395.909,91		389.497,30		304.064,12		6.412,61
Despesas Correntes	*	*	395.909,91		389.497,30		304.064,12		6.412,61
Despesas de Capital	*	*	0,00		0,00		0,00		0,00
VIGILANCIA SANITARIA (XXXV)	*	*	58.378,95		41.512,78		41.512,78		16.866,17
Despesas Correntes	*	*	44.728,95		41.512,78		41.512,78		3.216,17
Despesas de Capital	*	*	13.650,00		0,00		0,00		13.650,00
VIGILANCIA EPIDEMIOLOGICA (XXXVI)	*	*	0,00		0,00		0,00		0,00
Despesas Correntes	*	*	0,00		0,00		0,00		0,00
Despesas de Capital	*	*	0,00		0,00		0,00		0,00
ALIMENTACAO E NUTRICAO (XXXVII)	*	*	0,00		0,00		0,00		0,00
Despesas Correntes	*	*	0,00		0,00		0,00		0,00
Despesas de Capital	*	*	0,00		0,00		0,00		0,00
OUTRAS SUBFUNCOES (XXXVIII)	*	*	0,00		0,00		0,00		0,00
Despesas Correntes	*	*	0,00		0,00		0,00		0,00
Despesas de Capital	*	*	0,00		0,00		0,00		0,00
TOTAL DAS DESPESAS NAO COMPUTADAS NO CALCULO DO MINIMO (XXXIX) = (XXXII + XXXIII + XXXIV + XXXV + XXXVI + XXXVII + XXXVIII)			2.872.469,78		2.641.757,03		2.437.145,60		230.712,75



CN-SIFPM	MUNICIPIO DE NOVA CAMPINA	CONAM
	RELATORIO RESUMIDO DA EXECUCAO ORCAMENTARIA	
	DEMONSTRATIVO DAS RECEITAS E DESPESAS COM ACOES E SERVICOS PUBLICOS DE SAUDE	
	ORCAMENTOS FISCAL E DA SEGURIDADE SOCIAL	
RREO - Anexo 12 (LC 141/2012,art.35)	Periodo de Referencia: JANEIRO a DEZEMBRO 2020	R\$ 1,00

DESPESAS TOTAIS COM SAUDE EXECUTADAS COM RECURSOS PROPRIOS E COM RECURSOS TRANSFERIDOS DE OUTROS ENTES	DOTACAO INICIAL	DOTACAO ATUALIZADA (c)	DESPESAS EMPENHADAS		DESPESAS LIQUIDADAS		DESPESAS PAGAS		INSCRITAS EM RESTOS A PAGAR NAO PROCESSADOS (g)
			Ate o Bimestre (d)	% (d/c)x100	Ate o Bimestre (e)	% (e/c)x100	Ate o Bimestre (f)	% (f/c)x100	
ATENCAO BASICA (XL) = (IV + XXXII)	*	*	7.931.199,00		7.659.045,76		7.339.441,46		272.153,24
ASSISTENCIA HOSPITALAR E AMBULATORIAL (XLI) = (V + XXXIII)	*	*	68.102,56		65.802,56		62.798,18		2.300,00
SUPOORTE PROFILATICO E TERAPEUTICO (XLII) = (VI + XXXIV)	*	*	553.376,80		546.964,19		436.437,26		6.412,61
VIGILANCIA SANITARIA (XLIII) = (VII + XXXV)	*	*	161.108,47		143.776,63		141.104,28		17.331,84
VIGILANCIA EPIDEMIOLOGICA (XLIV) = (VIII + XXXVI)	*	*	8.644,97		8.644,97		5.424,97		0,00
ALIMENTACAO E NUTRICAO (XLV) = (XIX + XXXVII)	*	*	0,00		0,00		0,00		0,00
OUTRAS SUBFUNCoes (XLVI) = (X + XXXVIII)	*	*	0,00		0,00		0,00		0,00
TOTAL DAS DESPESAS COM SAUDE (XLVII) = (XI + XXXIX)			8.722.431,80		8.424.234,11		7.985.206,15		298.197,69
(-) Despesas executadas com recursos provenientes das transferencias de recursos de outros entes 3			0,00		0,00		0,00		0,00
TOTAL DAS DESPESAS EXECUTADAS COM RECURSOS PROPRIOS (XLVIII)			8.722.431,80		8.424.234,11		7.985.206,15		298.197,69

CONAM-RRE012-2020-1.3

FONTE:CN-SIFPM - Sistema Integrado de Financas Publicas Municipais, Unidade responsavel- CONTABILIDADE, Data da emissao 10/FEV/2021 e hora de emissao 10:23

NOTAS :

(*) Valores nao informados considerando que na Lei Orcamentaria, a discriminacao da despesa, quanto a sua natureza, foi elaborada por categoria economica, grupo de natureza de despesa e modalidade de aplicacao, nos termos do artigo 6o. da Portaria Interministerial STN/SOF No. 163/2001 e alteracoes posteriores.


1. Nos cinco primeiros bimestres do exercicio o acompanhamento sera feito com base na despesa liquidada. No ultimo bimestre do exercicio, o valor devera corresponder ao total da despesa empenhada.
2. Ate o exercicio de 2018, o controle da execucao dos restos a pagar considerava apenas os valores dos restos a pagar nao processados (regra antiga). A partir do exercicio de 2019, o controle da execucao dos restos a pagar considera os restos a pagar processados e nao processados (regra nova).
3. Essas despesas sao consideradas executadas pelo ente transferidor.



BALANÇO ORÇAMENTÁRIO		Até o Bimestre	
RECEITAS			
Previsão Inicial		33.800.000,00	
Previsão Atualizada		34.625.862,07	
Receitas Realizadas		33.936.166,80	
Deficit Orçamentario		0,00	
Saldos de Exerc. Anteriores (utilizados para créditos adicionais)		1.176.157,68	
DESPESAS			
Dotação Inicial		33.800.000,00	
Dotação Atualizada		37.485.681,68	
Despesas Empenhadas		31.458.803,00	
Despesas Liquidadas		30.679.823,76	
Despesas Pagas		29.549.989,03	
Superavit Orçamentario		2.477.363,80	
DESPESAS POR FUNÇÃO / SUBFUNÇÃO		Até o Bimestre	
Despesas Empenhadas		31.458.803,00	
Despesas Liquidadas		30.679.823,76	
RECEITA CORRENTE LÍQUIDA - RCL		Até o Bimestre	
Receita Corrente Líquida		32.864.505,32	
Receita Corrente Líquida ajustada para cálculo dos limites de endividamento		32.864.505,32	
Receita Corrente Líquida ajustada para cálculo dos limites da despesa com pessoal		32.864.505,32	
RECEITAS E DESPESAS DO REGIME PRÓPRIO DE PREVIDÊNCIA DOS SERVIDORES		Até o Bimestre	
Regime Próprio de Previdência dos Servidores - PLANO PREVIDENCIÁRIO			
Receitas Previdenciárias Realizadas		0,00	
Despesas Previdenciárias Empenhadas		0,00	
Despesas Previdenciárias Liquidadas		0,00	
Resultado Previdenciário		0,00	
Regime Próprio de Previdência dos Servidores - PLANO FINANCEIRO			
Receitas Previdenciárias Realizadas		0,00	
Despesas Previdenciárias Empenhadas		0,00	
Despesas Previdenciárias Liquidadas		0,00	
Resultado Previdenciário		0,00	
RESULTADOS PRIMÁRIO E NOMINAL	Meta Fixada no Anexo de Metas Fiscais da LDO (a)	Resultado Apurado até o bimestre (b)	% em Relação a Meta (b/a)
Resultado Primário - Acima da Linha	-201.000,00	3.358.810,82	-1671,0
Resultado Nominal - Acima da Linha	-47.000,00	3.382.535,27	-7196,8


Continua (1/2)



CN-SIFPM		MUNICIPIO DE NOVA CAMPINA			CONAM
		DEMONSTRATIVO SIMPLIFICADO DO RELATORIO RESUMIDO DA EXECUCAO ORCAMENTARIA			
PREFEITURA MUNICIPAL DE NOVA CAMPINA		ORCAMENTOS FISCAL E DA SEGURIDADE SOCIAL			
RRRO - Anexo 14 (LRF, Art. 48)		Periodo de Referencia: JANEIRO a DEZEMBRO 2020 / BIMESTRE: NOVEMBRO-DEZEMBRO			R\$ 1,00
RESTOS A PAGAR POR PODER	Inscricao	Cancelamento ate o bimestre	Pagamento ate o bimestre	Saldo a Pagar	
RESTOS A PAGAR PROCESSADOS					
Poder Executivo	712.129,50	0,00	610.370,74	101.758,76	
Poder Legislativo	0,00	0,00	0,00	0,00	
RESTOS A PAGAR NAO-PROCESSADOS					
Poder Executivo	676.913,53	256.975,91	418.985,10	952,52	
Poder Legislativo	0,00	0,00	0,00	0,00	
TOTAL	1.389.043,03	256.975,91	1.029.355,84	102.711,28	
DESPESAS COM MANUTENCAO E DESENVOLVIMENTO DO ENSINO	Valor apurado ate o bimestre	Limites Constitucionais Anuais			
		% Minimo a Aplicar no Exercicio	% Aplicado ate o bimestre		
Minimo Anual de 25% das Receitas de Impostos em MDE	5.336.266,86	25%	25,35		
Minimo Anual de 60% do FUNDEB na Remuneracao do Magisterio com Educacao Infantil e Ensino Fundamental	6.157.117,72	60%	77,25		
DESPESAS COM ACOES E SERVICOS PUBLICOS DE SAUDE	Valor apurado ate o bimestre	Limite Constitucional Anual			
		% Minimo a Aplicar no Exercicio	% Aplicado ate o Bimestre		
Despesas com Acoes e Servicos Publicos de Saude executadas com recursos de impostos	5.849.962,02	15,00	28,76		
RECEITAS DE OPERACOES DE CREDITO E DESPESAS DE CAPITAL	Valor apurado no exercicio	Saldo Nao Realizado			
Receita de Operacao de Credito	0,00	0,00			
Despesa de Capital Liquida	3.014.185,93	2.525.644,85			
RECEITA DA ALIENACAO DE ATIVOS E APLICACAO DOS RECURSOS	Valor apurado no exercicio	Saldo a Realizar			
Receita de Capital Resultante da Alienacao de Ativos	114.321,61	800,39			
Aplicacao dos Recursos da Alienacao de Ativos	59.223,00	0,00			

CONAM-RRRO14-2020-1.2

FONTE:CN-SIFPM - Sistema Integrado de Financas Publicas Municipais, Unidade responsavel- CONTABILIDADE, Data da emissao 10/FEV/2021 e hora de emissao 10:05



EXPEDIENTE

Prefeitura Municipal de Nova Campina

CNPJ 60.123.072/0001-58
Av. Luiz Pastore, 240 - Centro
Telefone: (15) 3535-6100
Site: www.novacampina.sp.gov.br

Câmara Municipal de Nova Campina

CNPJ 60.123.890/0001-50
Rua Lourenço Manoel da Silva, 57 - Centro
Telefone: (15) 3535-1114 (15) 3535-1189
Site: www.camaranovacampina.sp.gov.br

Jucemara Fortes do Nascimento
Prefeita Municipal

Antonio Neves Cavalheiro
Vice – Prefeito

Antonio Isael de Oliveira Junior
Secretário de Saúde

Dayane Mesquita Camargo
Secretaria de Administração e Planejamento

Eliel Cardoso Santiago
Secretário de Governo

Luciano Vieira Proença
Secretário de Educação, Cultura, Esporte, Turismo e Lazer

Marcos Takabayachi
Secretário de Finanças

Orlando Cardoso de Almeida
Secretário de Obras, Agricultura e Meio Ambiente

Rosângela Aparecida de Souza
Secretaria de Assistência Social e Desenvolvimento e Serviço Social

Anderson Fabricio Souza Silva
Presidente

Calir Lopes de Araujo
Vice – Presidente

Rosemari da Silva Oliveira
Primeira Secretaria

Célio Santos Andrade
Segundo Secretario

Vereadores

Aparecido José de Almeida

Clavio Lopes da Silva

Cleuza Benedita de Ramos Cavalheiro

Marcelo Alfredo de Oliveira

Wagner Camargo dos Santos

DIÁRIO OFICIAL ELETRÔNICO

O Diário Oficial Eletrônico de Nova Campina, instituído pela Lei nº 1108/21 é o órgão oficial de publicações do município.

Jornalista responsável: Robson de Jesus Bernardo Praxedes MTB 068759/SP
Email: imprensa@novacampina.sp.gov.br | Site: www.novacampina.sp.gov.br