

# Diário Oficial

---



Prefeitura de  
**Itupeva**

14 DE MAIO DE 2021

ANO III | EDIÇÃO 396



# Prefeitura de Itupeva

## SUMÁRIO

### PODER EXECUTIVO DE ITUPEVA

<b>Atos Oficiais</b>	<b>3</b>
<b>Portarias</b>	<b>3</b>
<b>Licitações e Contratos</b>	<b>6</b>
<b>Atas de registro de preço</b>	<b>6</b>
<b>Homologação / Adjudicação</b>	<b>7</b>
<b>Contas Públicas e Instrumentos de Gestão Fiscal</b>	<b>8</b>
<b>SICONFI</b>	<b>8</b>

**PODER EXECUTIVO DE ITUPEVA****Atos Oficiais****Portarias****PORTARIA Nº 5.982, DE 26 DE ABRIL DE 2021**

*Transfere a servidora ELINAISE LIMEIRA DAS FLORES DE SANTANA, lotada na Secretaria Municipal de Gestão Pública para Secretaria Municipal de Saúde.*

MARCO ANTONIO MARCHI, Prefeito Municipal de Itupeva, Estado de São Paulo, usando das atribuições que lhe são conferidas pelo Artigo 68, inciso IX, da Lei Orgânica do Município de Itupeva, de 04 de abril de 1990, FAZ SABER que:

Artigo 1º – TRANSFERE a servidora ELINAISE LIMEIRA DAS FLORES DE SANTANA, RG nº 55.434.620-5 SSP/SP, ocupante do cargo de Agente de Infraestrutura – Ajudante Geral, lotada na Secretaria Municipal de Gestão Pública para ocupar o mesmo cargo junto à Secretaria Municipal de Saúde, conforme processo administrativo nº 4651/2021 - PMI.

Artigo 2º - Fica declarado vago o cargo de Agente de Infraestrutura – Ajudante Geral, ocupado anteriormente pela servidora, junto a Secretaria Municipal de Gestão Pública.

Artigo 3º - Esta Portaria entra em vigor na data de sua publicação, retroagindo seus efeitos a partir de 01 de abril de 2021.

PREFEITURA MUNICIPAL DE ITUPEVA, aos vinte e seis dias do mês de abril dois mil e vinte um.

MARCO ANTONIO MARCHI

Prefeito Municipal

Lavrada, publicada e registrada na Secretaria Municipal de Gestão Pública na data supra.

JULIANA ALEIXO MANTOVANI

Secretária Municipal de Gestão Pública

**PORTARIA Nº 5.966, DE 20 DE ABRIL DE 2021**

*Transfere a servidora JHENIFFER CAROLINA SILVA DOS SANTOS, lotada na Secretaria Municipal de Gestão Pública para Secretaria Municipal da Fazenda.*

MARCO ANTONIO MARCHI, Prefeito Municipal de Itupeva, Estado de São Paulo, usando das atribuições que lhe são conferidas pelo Artigo 68, inciso IX, da Lei Orgânica do Município de Itupeva, de 04 de abril de 1990, FAZ SABER que:

Artigo 1º – TRANSFERE a servidora JHENIFFER CAROLINA SILVA DOS SANTOS, RG nº 54.902.909-6 SSP/SP, ocupante do cargo de Agente de Gestão – Assistente Administrativo, lotada na Secretaria Municipal de Gestão Pública para ocupar o mesmo cargo junto à Secretaria Municipal da Fazenda, conforme processo administrativo nº

4652/2021 - PMI.

Artigo 2º - Fica declarado vago o cargo de Agente de Gestão - Assistente Administrativo, ocupado anteriormente pela servidora, junto a Secretaria Municipal de Gestão Pública.

Artigo 3º - Esta Portaria entra em vigor na data de sua publicação, retroagindo seus efeitos a partir de 19 de abril de 2021.

PREFEITURA MUNICIPAL DE ITUPEVA, aos vinte dias do mês de abril dois mil e vinte um.

MARCO ANTONIO MARCHI

Prefeito Municipal

Lavrada, publicada e registrada na Secretaria Municipal de Gestão Pública na data supra.

JULIANA ALEIXO MANTOVANI

Secretária Municipal de Gestão Pública

**PORTARIA Nº 5.770, DE 19 DE MARÇO DE 2021**

MARCO ANTONIO MARCHI, Prefeito Municipal de Itupeva, Estado de São Paulo, no uso de suas atribuições legais;

Considerando o disposto no artigo, 28, I da Lei Complementar nº 387, de 11 de novembro de 2015, que estabelece a nomeação como forma de provimento inicial de servidor em cargo público de caráter efetivo: e,

Considerando o resultado do Concurso Público nº 03/2019, para admissão no cargo de Médico – Cardiologista, conforme edital nº 07/2021 e Processo Administrativo nº 1896/2021, classificado na 1ª colocação;

RESOLVE:

NOMEAR a Sra. MAIZA HELENA ROSA DA SILVA CUNHA, para ocupar o cargo de MÉDICO – CARDIOLOGISTA provimento efetivo, Ambiente Organizacional Secretaria Municipal de Saúde, Classe K, Nível de Capacitação II, padrão de vencimentos P70 (setenta), com jornada de trabalho de 20 (vinte) horas semanais, para exercer suas atribuições junto à Secretaria Municipal de Saúde, partir de 24 de março de 2021.

Publique-se, registre-se, dê-se conhecimento e arquite-se.

PREFEITURA MUNICIPAL DE ITUPEVA, aos dezenove dias do mês de março de dois mil e vinte um.

MARCO ANTONIO MARCHI

Prefeito Municipal

Registrada e Publicada na Secretaria Municipal de Gestão Pública desta Prefeitura Municipal, na mesma data.

JULIANA ALEIXO MANTOVANI

Secretária Municipal de Gestão Pública

**PORTARIA Nº 5.958, DE 14 DE ABRIL DE 2021**

*Transfere a servidora STELA PATRICIA DE OLIVEIRA, lotada na Secretaria Municipal de Gestão Pública para Secretaria Municipal de Desenvolvimento*

*Social.*

MARCO ANTONIO MARCHI, Prefeito Municipal de Itupeva, Estado de São Paulo, usando das atribuições que lhe são conferidas pelo Artigo 68, inciso IX, da Lei Orgânica do Município de Itupeva, de 04 de abril de 1990, FAZ SABER que:

Artigo 1º – TRANSFERE a servidora STELA PATRICIA DE OLIVEIRA, RG nº 24.601.665-6 SSP/SP, ocupante do cargo de Agente de Gestão – Assistente Administrativo, lotada na Secretaria Municipal de Gestão Pública para ocupar o mesmo cargo junto à Secretaria Municipal de Desenvolvimento Social, conforme processo administrativo nº 3942/2021 - PMI.

Artigo 2º - Fica declarado vago o cargo de Agente de Gestão - Assistente Administrativo, ocupado anteriormente pela servidora, junto a Secretaria Municipal de Gestão Pública.

Artigo 3º - Esta Portaria entra em vigor na data de sua publicação, retroagindo seus efeitos a partir de 17 de março de 2021.

PREFEITURA MUNICIPAL DE ITUPEVA, aos quatorze dias do mês de abril dois mil e vinte um.

MARCO ANTONIO MARCHI

Prefeito Municipal

Lavrada, publicada e registrada na Secretaria Municipal de Gestão Pública na data supra.

JULIANA ALEIXO MANTOVANI

Secretária Municipal de Gestão Pública

**PORTARIA Nº 5.984, DE 28 DE ABRIL DE 2021**

*EXONERA a pedido NATALIA DINIZ, ocupante do cargo de Supervisor de Farmácia, lotada na Secretaria Municipal de Saúde.*

MARCO ANTONIO MARCHI, Prefeito Municipal de Itupeva, Estado de São Paulo, usando das atribuições que lhe são conferidas pelo Artigo 68, inciso IX, da Lei Orgânica do Município de Itupeva, de 04 de abril de 1990, FAZ SABER que:

Artigo 1º - Fica EXONERADA a pedido, a servidora NATALIA DINIZ, RG nº 32.202.746-9 SSP/SP, CPF 327.867.478-21, ocupante do cargo de Supervisor de Farmácia, lotada na Secretaria Municipal de Saúde, conforme processo administrativo nº 752/2021 – PMI.

Artigo 2º - Esta Portaria entra em vigor na data de sua publicação, retroagindo seus efeitos a partir de 23 de abril de 2021.

PREFEITURA MUNICIPAL DE ITUPEVA, aos vinte e oito dias do mês de abril de dois mil e vinte um.

MARCO ANTONIO MARCHI

Prefeito Municipal

LUCIANE A ALVES DA CUNHA

Secretária Municipal de Saúde

Lavrada, publicada e registrada pela Secretaria Municipal

de Gestão Pública, nos termos do Processo nº 752/2021 na data supra.

JULIANA ALEIXO MANTOVANI

Secretária Municipal de Gestão Pública

**PORTARIA Nº 5.985, DE 28 DE ABRIL DE 2021**

*Declara vago o cargo de Agente de Infraestrutura – Condutor de Transporte Escolar, em virtude do passamento do Sr. José Antonio Mathias Tosta.*

MARCO ANTONIO MARCHI, Prefeito Municipal de Itupeva, Estado de São Paulo, usando das atribuições que lhe são conferidas pelo Artigo 68, inciso IX, da Lei Orgânica do Município de Itupeva, de 04 de abril de 1990, FAZ SABER que:

Artigo 1º - Fica declarado vago o cargo de Agente de Infraestrutura – Condutor de Transporte Escolar, junto a Secretaria Municipal de Educação, em virtude do passamento do Sr. JOSÉ ANTONIO MATHIAS TOSTA, ocorrido em 31 de março de 2021.

Artigo 2º - Esta Portaria entra em vigor na data de sua publicação, retroagindo seus efeitos a partir de 31 de março de 2021.

PREFEITURA MUNICIPAL DE ITUPEVA, aos vinte e oito dias do mês de abril de dois mil e vinte um.

MARCO ANTONIO MARCHI

Prefeito Municipal

Lavrada, publicada e registrada pela Secretaria Municipal de Gestão Pública na data supra.

JULIANA ALEIXO MANTOVANI

Secretária Municipal de Gestão Pública

**PORTARIA Nº 5.986, DE 30 DE ABRIL DE 2021**

*Nomeia GERSON RODRIGUES SOARES, para ocupar o cargo em comissão de Assessor de Divisão, lotado na Secretaria Municipal de Gestão Pública.*

MARCO ANTONIO MARCHI, Prefeito Municipal de Itupeva, Estado de São Paulo, usando das atribuições que lhe são conferidas pelo Artigo 68, inciso IX, da Lei Orgânica do Município de Itupeva, de 04 de Abril de 1990, FAZ SABER que:

Artigo 1º - Fica NOMEADO, GERSON RODRIGUES SOARES, RG nº 18.674.780 SSP/SP, CPF 068.871.738-16, para ocupar o cargo em comissão de Assessor de Divisão, lotado na Secretaria Municipal de Gestão Pública, com jornada de trabalho de 40 horas semanais, fazendo jus à remuneração equivalente ao C-02 (dois) constante da LC 479/2020, em substituição ao passamento do servidor ocorrido em 25 de março de 2021.

Artigo 2º - Esta Portaria entra em vigor na data de sua publicação, contando seus efeitos a partir de 03 de maio de 2021.

PREFEITURA MUNICIPAL DE ITUPEVA, aos trinta dias do mês de abril de dois mil e vinte um.

MARCO ANTONIO MARCHI

Prefeito Municipal

Lavrada, publicada e registrada pela Secretaria Municipal de Gestão Pública na data supra.

JULIANA ALEIXO MANTOVANI

Secretária Municipal de Gestão Pública

#### **PORTARIA Nº 5.989, DE 30 DE ABRIL DE 2021**

*Dispõe sobre exoneração da funcionária  
MAGALI RODRIGUES DOS SANTOS.*

MARCO ANTONIO MARCHI, Prefeito Municipal de Itupeva, Estado de São Paulo, usando das atribuições que lhe são conferidas pelo Artigo 68, inciso IX, da Lei Orgânica do Município de Itupeva, de 04 de abril de 1990, FAZ SABER que:

Artigo 1º - Fica EXONERADA do quadro de pessoal da Prefeitura Municipal de Itupeva, Estado de São Paulo, a funcionária MAGALI RODRIGUES DOS SANTOS, ocupante do cargo em comissão de Assessor de Departamento, lotada na Secretaria Municipal de Gestão Pública, bem como considerar rescindido o seu contrato de trabalho com esta municipalidade a partir da presente data.

Artigo 2º - DECLARA vago o cargo em comissão de Assessor de Departamento, junto a Secretaria Municipal de Gestão Pública.

Artigo 3º - Esta Portaria entra em vigor a partir da presente data.

PREFEITURA MUNICIPAL DE ITUPEVA, aos trinta dias do mês de abril de dois mil e vinte um.

MARCO ANTONIO MARCHI

Prefeito Municipal

Lavrada, publicada e registrada pela Secretaria Municipal de Gestão Pública, na data supra.

JULIANA ALEIXO MANTOVANI

Secretária Municipal de Gestão Pública

#### **PORTARIA Nº 5.988, DE 30 DE ABRIL DE 2021**

*Dispõe sobre exoneração da funcionária  
MICHELI CRISTINA SANTOS.*

MARCO ANTONIO MARCHI, Prefeito Municipal de Itupeva, Estado de São Paulo, usando das atribuições que lhe são conferidas pelo Artigo 68, inciso IX, da Lei Orgânica do Município de Itupeva, de 04 de abril de 1990, FAZ SABER que:

Artigo 1º - Fica EXONERADA do quadro de pessoal da Prefeitura Municipal de Itupeva, Estado de São Paulo, a funcionária MICHELI CRISTINA SANTOS, ocupante do cargo em comissão de Assessor de Unidade, lotada na Secretaria Municipal de Saúde, bem como considerar rescindido o seu contrato de trabalho com esta municipalidade a partir de 27 de

abril de 2021.

Artigo 2º - DECLARA vago o cargo em comissão de Assessor de Unidade, junto a Secretaria Municipal de Saúde.

Artigo 3º - Esta Portaria entra em vigor na data de sua publicação, retroagindo seus efeitos a partir de 27 de abril de 2021.

PREFEITURA MUNICIPAL DE ITUPEVA, aos trinta dias do mês de abril de dois mil e vinte um.

MARCO ANTONIO MARCHI

Prefeito Municipal

Lavrada, publicada e registrada pela Secretaria Municipal de Gestão Pública, na data supra.

JULIANA ALEIXO MANTOVANI

Secretária Municipal de Gestão Pública

#### **PORTARIA Nº 5.990, DE 30 DE ABRIL DE 2021**

*Nomeia CAVINO ROCHA TANESE, para ocupar o cargo em comissão de Assessor de Departamento, lotado na Secretaria Municipal de Agricultura, Cultura e Turismo.*

MARCO ANTONIO MARCHI, Prefeito Municipal de Itupeva, Estado de São Paulo, usando das atribuições que lhe são conferidas pelo Artigo 68, inciso IX, da Lei Orgânica do Município de Itupeva, de 04 de Abril de 1990, FAZ SABER que:

Artigo 1º - Fica NOMEADO, CAVINO ROCHA TANESE, RG nº 29.398.321 SSP/SP, CPF 278.768.518-86, para ocupar o cargo em comissão de Assessor de Departamento, lotado na Secretaria Municipal de Agricultura, Cultura e Turismo, com jornada de trabalho de 40 horas semanais, fazendo jus à remuneração equivalente ao C-04 (quatro) constante da LC 479/2020, em substituição ao servidor exonerado em 30 de abril de 2021.

Artigo 2º - Esta Portaria entra em vigor na data de sua publicação, contando seus efeitos a partir de 03 de maio de 2021.

PREFEITURA MUNICIPAL DE ITUPEVA, aos trinta dias do mês de abril de dois mil e vinte um.

MARCO ANTONIO MARCHI

Prefeito Municipal

Lavrada, publicada e registrada pela Secretaria Municipal de Gestão Pública na data supra.

JULIANA ALEIXO MANTOVANI

Secretária Municipal de Gestão Pública

#### **PORTARIA Nº 5.994, DE 03 DE MAIO DE 2021**

*Nomeia MARIA DO SOCORRO DA LUZ OLIVEIRA, para ocupar o cargo em comissão de Assessor de Unidade, lotada na Secretaria Municipal de Saúde.*

MARCO ANTONIO MARCHI, Prefeito Municipal de Itupeva, Estado de São Paulo, usando das atribuições que lhe são conferidas pelo Artigo 68, inciso IX, da Lei Orgânica do Município de Itupeva, de 04 de Abril de 1990, FAZ SABER que:

Artigo 1º - Fica NOMEADA, MARIA DO SOCORRO DA LUZ OLIVEIRA, RG nº 22.670.215-7 SSP/SP, CPF 155.350.678-22, para ocupar o cargo em comissão de Assessor de Unidade, lotada na Secretaria Municipal de Saúde, com jornada de trabalho de 40 horas semanais, fazendo jus à remuneração equivalente ao C-01 (um) constante da LC 479/2020, em substituição ao servidor exonerado em 27 de abril de 2021.

Artigo 2º - Esta Portaria entra em vigor a partir da presente data

PREFEITURA MUNICIPAL DE ITUPEVA, aos três dias do mês de maio de dois mil e vinte um.

MARCO ANTONIO MARCHI

Prefeito Municipal

Lavrada, publicada e registrada pela Secretaria Municipal de Gestão Pública na data supra.

JULIANA ALEIXO MANTOVANI

Secretária Municipal de Gestão Pública

#### PORTARIA Nº 5.995, DE 03 DE MAIO DE 2021

*Nomeia KARINA NARUMI KOYAMA, para ocupar o cargo em comissão de Assessor de Divisão, lotada na Secretaria Municipal de Gestão Pública.*

MARCO ANTONIO MARCHI, Prefeito Municipal de Itupeva, Estado de São Paulo, usando das atribuições que lhe são conferidas pelo Artigo 68, inciso IX, da Lei Orgânica do Município de Itupeva, de 04 de Abril de 1990, FAZ SABER que:

Artigo 1º - Fica NOMEADA, KARINA NARUMI KOYAMA, RG nº 40.421.855-6 SSP/SP, CPF 360.615.448-80, para ocupar o cargo em comissão de Assessor de Divisão, lotada na Secretaria Municipal de Gestão Pública, com jornada de trabalho de 40 horas semanais, fazendo jus à remuneração equivalente ao C-02 (dois) constante da LC 479/2020, em substituição ao servidor exonerado em 25 de março de 2021.

Artigo 2º - Esta Portaria entra em vigor a partir da presente data

PREFEITURA MUNICIPAL DE ITUPEVA, aos três dias do mês de maio de dois mil e vinte um.

MARCO ANTONIO MARCHI

Prefeito Municipal

Lavrada, publicada e registrada pela Secretaria Municipal de Gestão Pública na data supra.

JULIANA ALEIXO MANTOVANI

Secretária Municipal de Gestão Pública

#### PORTARIA Nº 6.004, DE 10 DE MAIO DE 2021

*Dispõe, sobre a revogação da portaria nº 5.272, de 10 de dezembro de 2020.*

LUCIANE APARECIDA ALVES DA CUNHA, Interventora do Hospital Municipal Nossa Senhora Aparecida usando das atribuições que lhe foram conferidas pelo Decreto número 3.278, de 10 de dezembro de 2.020, FAZ SABER QUE:

Artigo 1º - Fica REVOGADA a portaria nº 5.272, de 10 de dezembro de 2020, que designou o Sr. FILIPE LUIZ AMARAL SOARES, portador do RG nº 47.307.096-0 SSP/SP, CPF 412.426.558-16, para responder pela área administrativa do Hospital Municipal Nossa Senhora Aparecida, conforme memorando nº 191/2021 da Secretaria Municipal de Saúde.

Artigo 2º - Esta Portaria entra em vigor na data de sua publicação, retroagindo seus efeitos a partir de 06 de maio de 2021.

PREFEITURA MUNICIPAL DE ITUPEVA, aos dez dias do mês de maio de dois mil e vinte um.

LUCIANE A ALVES DA CUNHA

Interventora do Hospital Municipal Nossa Senhora Aparecida

Lavrada, publicada e registrada na Secretaria Municipal de Gestão Pública na data supra.

JULIANA ALEIXO MANTOVANI

Secretária Municipal de Gestão Pública

### Licitações e Contratos

### Atas de registro de preço

#### EXTRATO DE TERMO ADITIVO

TERMO ADITIVO Nº 01 DE RERRATIFICAÇÃO CONTRATUAL, QUE SE FAZ A ATA DE REGISTRO DE PREÇOS Nº 007/21. CONTRATANTE: MUNICÍPIO DE ITUPEVA. CONTRATADA: LUMIAR HEALTH BUILDERS EQUIPAMENTOS HOSPITALARES LTDA. PROCESSO ADMINISTRATIVO Nº 1790/21. OBJETO: A CONTRATAÇÃO DE EMPRESA ESPECIALIZADA PARA LOCAÇÃO DE CILINDROS DE OXIGÊNIO MEDICINAL PORTÁTIL, COM FORNECIMENTO DE RECARGAS, PARA UNIDADES DE SAÚDE, AMBULATÓRIOS E SETOR DE AMBULÂNCIA, PELO PERÍODO DE 12 (DOZE) MESES. ASSINATURA: 23/04/2021.

ONDE SE LÊ: LUMINAR HEALTH BUILDERS EQUIPAMENTOS HOSPITALARES LTDA

LEIA-SE: LUMIAR HEALTH BUILDERS EQUIPAMENTOS HOSPITALARES LTDA

**EXTRATO DE TERMO ADITIVO**

TERMO ADITIVO Nº 01 DE REEQUILIBRIO ECONÔMICO-FINANCEIRO CONTRATUAL, QUE SE FAZ A ATA DE REGISTRO DE PREÇOS Nº 010/20. CONTRATANTE: MUNICÍPIO DE ITUPEVA. CONTRATADA: G.S COMÉRCIO DE MATERIAIS PARA CONSTRUÇÃO LTDA. PROCESSO ADMINISTRATIVO Nº 893/20. OBJETO: AQUISIÇÃO DE TUBOS E ADUELAS DE CONCRETO ARMADO, SOB O SISTEMA E REGISTRO DE PREÇOS, PELO PERÍODO DE 12 (DOZE) MESES. ASSINATURA: 28/04/2021.

**COTA PRINCIPAL**

ITEM	DESCRIÇÃO DO PRODUTO	VALOR UNIT. ORIGINÁRIO	VALOR UNIT. COM REEQUILIBRIO
10	TUBO DE CONCRETO ARMADO PA-2 PARA ÁGUAS PLUVIAIS Ø 1500	R\$ 491,25	R\$ 807,52
11	TUBO DE CONCRETO ARMADO PA-2 PARA ÁGUAS PLUVIAIS Ø 1200	R\$ 326,25	R\$ 536,29
12	TUBO DE CONCRETO ARMADO PA-2 PARA ÁGUAS PLUVIAIS Ø 1000	R\$ 233,10	R\$ 383,17
13	TUBO DE CONCRETO ARMADO PA-2 PARA ÁGUAS PLUVIAIS Ø 800	R\$ 159,55	R\$ 252,77
14	TUBO DE CONCRETO ARMADO PA-2 PARA ÁGUAS PLUVIAIS Ø 600	R\$ 96,05	R\$ 157,89
15	TUBO DE CONCRETO ARMADO PA-2 PARA ÁGUAS PLUVIAIS Ø 400	R\$ 59,40	R\$ 97,64
16	ADUELA EM CONCRETO ARMADO FCK30 - PAREDE DE 0,20 - TB 45 (3,0 METROS DE LARGURA X 2,0 METROS DE ALTURA)	R\$ 2.731,91	R\$ 4.491,26
17	ADUELA EM CONCRETO ARMADO FCK30 - PAREDE DE 0,20 - TB 45 (3,0 METROS DE LARGURA X 1,5 METROS DE ALTURA)	R\$ 2.488,90	R\$ 4.091,75
18	ADUELA EM CONCRETO ARMADO FCK30 - PAREDE DE 0,15 - TB 45 (2,0 METROS DE LARGURA X 2,0 METROS DE ALTURA)	R\$ 2.004,82	R\$ 3.295,92

2	EMULSÃO ASFÁLTICA "RM1C". COTA RESERVADA	TON	51	R\$ 3.816,00
---	--	-----	----	--------------

2. Publique-se.

(ANTÔNIO GERMANO SAI)

Secretário Municipal de Infraestrutura e Manutenção da Cidade\*

\*delegação de competências, conforme Decreto nº 3.022, de 17 de abril de 2019.

**Homologação / Adjudicação****DESPACHO DE HOMOLOGAÇÃO**

PREGÃO ELETRÔNICO nº 019/2021, que tem como objeto a Aquisição de emulsão asfáltica "RM1C", sob Sistema de Registro de Preços, pelo período de 12 (doze) meses. Processo Administrativo nº 16379-6/2020.

Gabinete do secretário, em 13 de maio de 2021.

1. Face ao que consta nos autos, HOMOLOGO o PREGÃO ELETRÔNICO nº 019/21, destinado à Secretaria Municipal de Infraestrutura e Manutenção da Cidade, por seus próprios fundamentos, com base na adjudicação levada a efeito em 13/05/2021, conforme segue:

LICITANTE: ASFALTOS DO PARANÁ INDUST. E DIST. DE DER. DO PETRÓLEO LTDA				
CNPJ: 20.755.193/0001-06				
ITEM	DESCRIPTIVO	UNID DE MEDIDA	QUANT MÁX ANUAL	R\$ UNIT
1	EMULSÃO ASFÁLTICA "RM1C"	TON	153	R\$ 3.680,00
LICITANTE: HANIEL CONSTRUTORA LTDA				
CNPJ: 40.091.364/0001-49				
ITEM	DESCRIPTIVO	UNID DE MEDIDA	QUANT MÁX ANUAL	R\$ UNIT

Contas Públicas e Instrumentos de Gestão Fiscal


SICONFI



Relatório de Gestão Fiscal  
 Prefeitura Municipal de Itupeva - SP (Poder Executivo)  
 Orçamentos Fiscal e da Seguridade Social  
 CNPJ:  
 Exercício: 2021  
 Período de referência: 1º quadrimestre

RGF-Anexo 01 | Tabela 1.0 - Demonstrativo da Despesa com Pessoal

Despesa com Pessoal	Despesa Executada com Pessoal												TOTAL (ÚLTIMOS 12 MESES) (a)	INSCRITAS EM RESTOS A PAGAR NÃO PROCESSADOS (b)	
	DESPESAS EXECUTADAS (Últimos 12 Meses)														
	<MR-11>	<MR-10>	<MR-9>	<MR-8>	<MR-7>	<MR-6>	<MR-5>	<MR-4>	<MR-3>	<MR-2>	<MR-1>	<MR>			
<b>Despesa com Pessoal (Últimos 12 Meses)</b>	-	-	-	-	-	-	-	-	-	-	-	-	-	-	-
<b>DESPESA BRUTA COM PESSOAL (I)</b>	13.062.887,52	12.797.490,15	12.618.299,35	12.673.832,17	12.635.227,38	12.913.935,32	13.536.827,36	21.284.424,72	13.296.950,61	14.076.045,24	13.353.168,74	13.468.355,36	165.717.443,92		
Pessoal Ativo	13.000.057,84	12.734.938,21	12.544.229,79	12.596.882,78	12.565.549,51	12.844.990,82	13.458.241,15	21.182.140,17	13.228.001,09	13.998.813,14	13.278.945,59	13.395.780,24	164.828.570,43		
Vencimentos, Vantagens e Outras Despesas Variáveis	10.887.650,02	11.061.992,68	10.886.257,75	10.924.759,11	10.895.189,76	11.164.034,16	11.772.412,79	17.905.546,03	11.445.014,43	12.134.358,57	11.459.551,52	11.560.094,08	142.096.860,90		
Obrigações Patronais	2.112.407,82	1.672.945,53	1.657.972,04	1.672.123,67	1.670.359,75	1.680.956,76	1.685.828,36	3.276.594,14	1.782.986,66	1.864.454,57	1.819.394,07	1.835.686,16	22.731.709,53		
Benefícios Previdenciários	0,00	0,00	0,00	0,00	0,00	0,00	0,00	0,00	0,00	0,00	0,00	0,00	0,00		
Pessoal Inativo e Pensionistas	62.829,68	62.551,94	74.069,56	76.949,39	69.677,87	68.944,40	78.586,21	102.284,55	68.949,52	77.232,10	74.223,15	72.575,12	888.873,49		
Aposentadorias, Reserva e Reformas	58.726,42	58.448,68	64.805,90	65.416,94	59.795,62	59.062,15	65.757,46	88.801,02	58.557,07	60.489,09	59.183,95	57.535,92	756.580,22		
Pensões	4.103,26	4.103,26	9.263,66	11.532,45	9.882,25	9.882,25	12.828,75	13.483,53	10.392,45	16.743,01	15.039,20	15.039,20	132.293,27		
Outros Benefícios Previdenciários	0,00	0,00	0,00	0,00	0,00	0,00	0,00	0,00	0,00	0,00	0,00	0,00	0,00		
Outras Despesas de Pessoal decorrentes de Contratos de Terceirização ou de contratação de forma indireta (§ 1º do art. 19 da LRF)	0,00	0,00	0,00	0,00	0,00	0,00	0,00	0,00	0,00	0,00	0,00	0,00	0,00		
Despesa com Pessoal não Executada Orçamentariamente	0,00	0,00	0,00	0,00	0,00	0,00	0,00	0,00	0,00	0,00	0,00	0,00	0,00		
<b>DESPESAS NÃO COMPUTADAS (§ 1º do art. 19 da LRF) (II)</b>	4.103,26	4.103,26	9.263,66	11.532,45	9.882,25	9.882,25	12.828,75	13.483,53	10.392,45	16.743,01	15.039,20	15.039,20	132.293,27		
Indenizações por Demissão e Incentivos à Demissão Voluntária	0,00	0,00	0,00	0,00	0,00	0,00	0,00	0,00	0,00	0,00	0,00	0,00	0,00		
Decorrentes de Decisão Judicial de Período Anterior ao da Apuração	0,00	0,00	0,00	0,00	0,00	0,00	0,00	0,00	0,00	0,00	0,00	0,00	0,00		
Despesas de Exercícios Anteriores de Período Anterior ao da Apuração	0,00	0,00	0,00	0,00	0,00	0,00	0,00	0,00	0,00	0,00	0,00	0,00	0,00		
Inativos e Pensionistas com Recursos Vinculados	4.103,26	4.103,26	9.263,66	11.532,45	9.882,25	9.882,25	12.828,75	13.483,53	10.392,45	16.743,01	15.039,20	15.039,20	132.293,27		
<b>DESPESA LÍQUIDA COM PESSOAL (III) = (I - II)</b>	13.058.784,26	12.793.386,89	12.609.035,69	12.662.299,72	12.625.345,13	12.904.053,07	13.523.996,61	21.270.941,19	13.286.558,16	14.059.302,23	13.338.129,54	13.453.316,16	165.585.150,65		

 <p>Sistema de Informações Contábeis e Fiscais do Setor Público Brasileiro TESOURO NACIONAL</p>	<b>Relatório de Gestão Fiscal</b>
	<b>Prefeitura Municipal de Itupeva - SP (Poder Executivo)</b>
	<b>Orçamentos Fiscal e da Seguridade Social</b>
	<b>CNPJ:</b>
	<b>Exercício: 2021</b>
	<b>Período de referência: 1º quadrimestre</b>

**RGF-Anexo 01 | Tabela 1.0 - Demonstrativo da Despesa com Pessoal**

DTP e Apuração do Cumprimento do Limite Legal	DTP e Apuração do Cumprimento do Limite Legal	
	Valor	% sobre a RCL Ajustada
<b>DTP e Apuração do Cumprimento do Limite Legal</b>	-	-
RECEITA CORRENTE LIQUIDA - RCL (IV)	351.628.409,84	
(-) Transferências Obrigatórias da União relativas às Emendas Individuais (art. 166-A, §1º, da CF) (V)	570.000,00	
(-) Transferências Obrigatórias da União relativas às Emendas de Bancada (art. 166, § 16, da CF) (VI)	0,00	
= RECEITA CORRENTE LIQUIDA AJUSTADA PARA CÁLCULO DOS LIMITES DA DESPESA COM PESSOAL (VII) = (IV - V - VI)	351.058.409,84	
DESPESA TOTAL COM PESSOAL - DTP (VIII) = (IIIa + IIIb)	165.585.150,65	47,17
LIMITE MÁXIMO (IX) (incisos I, II e III, art. 20 da LRF)	189.571.541,31	54,00
LIMITE PRUDENCIAL (X) = (0,95 x IX) (parágrafo único do art. 22 da LRF)	180.092.964,24	51,30
LIMITE DE ALERTA (XI) = (0,90 x IX) (inciso II do §1º do art. 59 da LRF)	170.614.387,18	48,60


**RGF-Anexo 01 | Tabela 1.0 - Demonstrativo da Despesa com Pessoal**

Notas Explicativas	Valores
	30/04/2021
<b>Notas Explicativas</b>	-
Notas Explicativas	

 <p>Sistema de Informações Contábeis e Fiscais do Setor Público Brasileiro TESOURO NACIONAL</p>	<b>Relatório de Gestão Fiscal</b>
	<b>Prefeitura Municipal de Itupeva - SP (Poder Executivo)</b>
	<b>Orçamentos Fiscal e da Seguridade Social</b>
	<b>CNPJ:</b>
	<b>Exercício: 2021</b>
<b>Período de referência: 1º quadrimestre</b>	

**RGF-Anexo 01 | Tabela 1.2 - Trajetória de Retorno ao Limite da Despesa Total com Pessoal**

Trajetória de Retorno ao Limite da Despesa Total com Pessoal	Apuração da Trajetória de Retorno ao Limite da DTP								
	Exercício de Descumprimento do Limite			Exercício do Primeiro Período Seguinte			Exercício do Segundo Período Seguinte		
	No Quadrimestre/Semestre			Primeiro Período Seguinte			Segundo Período Seguinte		
	Limite Máximo (a)	% DTP (b)	% Excedente (c) = (b-a)	Redutor Mínimo de 1/3 do Excedente (d) = (1/3*c)	Limite (e) = (b-d)	% DTP (f)	Redutor Residual (g) = (f-a)	Limite (h) = (a)	% DTP (i)
Trajetória de Retorno ao Limite da Despesa Total com Pessoal	-	-	-	-	-	-	-	-	-
Percentual Trajetória de Retorno ao Limite da Despesa Total com Pessoal									

 <p>Sistema de Informações Contábeis e Fiscais do Setor Público Brasileiro</p> <p>TESOURO NACIONAL</p>	<b>Relatório de Gestão Fiscal</b>
	<b>Prefeitura Municipal de Itupeva - SP (Poder Executivo)</b>
	<b>Orçamentos Fiscal e da Seguridade Social</b>
	<b>CNPJ:</b>
	<b>Exercício: 2021</b>
	<b>Período de referência: 1º quadrimestre</b>

**RGF-Anexo 01 | Tabela 1.2 - Trajetória de Retorno ao Limite da Despesa Total com Pessoal**

Notas Explicativas	Valores
	30/04/2021
<b>Notas Explicativas</b>	-
Identificação do Quadrimestre em que Excedeu o Limite e dos Períodos de Retorno	
Notas Explicativas	

**RGF-Anexo 01 | Tabela 1.2 - Trajetória de Retorno ao Limite da Despesa Total com Pessoal**

Notas Explicativas	Valores
	30/04/2021
<b>Notas Explicativas</b>	-
Identificação do Quadrimestre em que Excedeu o Limite e dos Períodos de Retorno	
Notas Explicativas	

**RGF-Anexo 01 | Tabela 1.4 - Demonstrativo da Despesa com Pessoal - Ente Consorciado**

Notas Explicativas	Valores
	30/04/2021
<b>Notas Explicativas</b>	-
Notas Explicativas	


 <p>Sistema de Informações Contábeis e Fiscais do Setor Público Brasileiro TESOURO NACIONAL</p>	<b>Relatório de Gestão Fiscal</b>
	<b>Prefeitura Municipal de Itupeva - SP (Poder Executivo)</b>
	<b>Orçamentos Fiscal e da Seguridade Social</b>
	<b>CNPJ:</b>
	<b>Exercício: 2021</b>
	<b>Período de referência: 1º quadrimestre</b>

**RGF-Anexo 02 | Tabela 2.0 - Demonstrativo da Dívida Consolidada Líquida - Estados, DF e Municípios**

Tabela 2.0 - Demonstrativo da Dívida Consolidada Líquida	Cálculo da Dívida Consolidada Líquida			
	SALDO DO EXERCÍCIO ANTERIOR	SALDO DO EXERCÍCIO DE 2021		
		Até o 1º Quadrimestre	Até o 2º Quadrimestre	Até o 3º Quadrimestre
<b>Dívida Consolidada</b>	-	-	-	-
DÍVIDA CONSOLIDADA - DC (I)	105.207.900,37	97.294.279,42	0,00	0,00
Dívida Mobiliária	0,00	0,00	0,00	0,00
Dívida Contratual	103.204.019,84	96.048.967,33	0,00	0,00
Empréstimos	16.873.062,13	17.334.123,99	0,00	0,00
Internos	16.873.062,13	17.334.123,99	0,00	0,00
Externos	0,00	0,00	0,00	0,00
Reestruturação da Dívida de Estados e Municípios	0,00	0,00	0,00	0,00
Financiamentos	0,00	0,00	0,00	0,00
Internos	0,00	0,00	0,00	0,00
Externos	0,00	0,00	0,00	0,00
Parcelamento e Renegociação de Dívidas	86.330.957,71	78.714.843,34	0,00	0,00
De Tributos	316.901,48	2.865.136,63	0,00	0,00
De Contribuições Previdenciárias	83.047.873,91	73.623.318,37	0,00	0,00
De Demais Contribuições Sociais	0,00	0,00	0,00	0,00
Do FGTS	2.966.182,32	2.226.388,34	0,00	0,00
Com Instituição Não Financeira	0,00	0,00	0,00	0,00
Demais Dívidas Contratuais	0,00	0,00	0,00	0,00
Precatórios Posteriores a 05/05/2000 (inclusive) Vencidos e Não Pagos	434.579,76	434.579,76	0,00	0,00
Outras Dívidas	1.569.300,77	810.732,33	0,00	0,00
DEDUÇÕES (II)	6.450.188,31	16.258.553,11	0,00	0,00
Disponibilidade de Caixa	0,00	9.792.860,87	0,00	0,00
Disponibilidade de Caixa Bruta	11.072.125,68	25.756.636,53	0,00	0,00
(-) Restos a Pagar Processados	46.472.138,55	15.963.775,66	0,00	0,00
Demais Haveres Financeiros	6.450.188,31	6.465.692,24	0,00	0,00
DÍVIDA CONSOLIDADA LÍQUIDA (DCL) (III) = (I - II)	98.757.712,06	81.035.726,31	0,00	0,00
RECEITA CORRENTE LÍQUIDA - RCL (IV)	321.622.575,81	351.628.409,84	0,00	0,00
(-) Transferências Obrigatórias da União Relativas às Emendas Individuais (art. 166-A, § 1º, da CF) (V)	1.170.000,00	570.000,00	0,00	0,00
= RECEITA CORRENTE LÍQUIDA AJUSTADA PARA CÁLCULO DOS LIMITES DE ENDIVIDAMENTO (VI) = (IV - V)	320.452.575,81	351.058.409,84	0,00	0,00
% da DC sobre a RCL AJUSTADA (I/VI)	32,83	27,71	0,00	0,00
% da DCL sobre a RCL AJUSTADA (III/VI)	30,82	23,08	0,00	0,00
LIMITE DEFINIDO POR RESOLUÇÃO DO SENADO FEDERAL	384.543.090,97	421.270.091,81	0,00	0,00
LIMITE DE ALERTA (inciso III do § 1º do art. 59 da LRF)	346.088.781,87	379.143.082,63	0,00	0,00
<b>Outros Valores Não Integrantes da DC</b>	-	-	-	-
Precatórios Anteriores a 05/05/2000	0,00	0,00	0,00	0,00
Precatórios Posteriores a 05/05/2000 (Não incluídos na DC)	2.865.853,06	2.865.853,06	0,00	0,00
Passivo Atuarial	56.079.724,63	56.079.724,63	0,00	0,00
Insuficiência Financeira	35.400.012,87	0,00	0,00	0,00
Depósitos e Consignações Sem Contrapartida	10.215.987,75	10.709.623,36	0,00	0,00
RP Não-Processados	6.247.135,22	4.715.683,61	0,00	0,00
Antecipações de Receita Orçamentária - ARO	0,00	0,00	0,00	0,00

 <p>Sistema de Informações Contábeis e Fiscais do Setor Público Brasileiro TESOURO NACIONAL</p>	<b>Relatório de Gestão Fiscal</b>
	<b>Prefeitura Municipal de Itupeva - SP (Poder Executivo)</b>
	<b>Orçamentos Fiscal e da Seguridade Social</b>
	<b>CNPJ:</b>
	<b>Exercício: 2021</b>
<b>Período de referência: 1º quadrimestre</b>	

Tabela 2.0 - Demonstrativo da Dívida Consolidada Líquida	Cálculo da Dívida Consolidada Líquida			
	SALDO DO EXERCÍCIO ANTERIOR	SALDO DO EXERCÍCIO DE 2021		
		Até o 1º Quadrimestre	Até o 2º Quadrimestre	Até o 3º Quadrimestre
Dívida Contratual de PPP	0,00	0,00	0,00	0,00
Apropriação de Depósitos Judiciais	0,00	0,00	0,00	0,00

 <p>Sistema de Informações Contábeis e Fiscais do Setor Público Brasileiro</p> <p>TESOURO NACIONAL</p>	<b>Relatório de Gestão Fiscal</b>
	<b>Prefeitura Municipal de Itupeva - SP (Poder Executivo)</b>
	<b>Orçamentos Fiscal e da Seguridade Social</b>
	<b>CNPJ:</b>
	<b>Exercício: 2021</b>
<b>Período de referência: 1º quadrimestre</b>	


**RGF-Anexo 02 | Tabela 2.0 - Demonstrativo da Dívida Consolidada Líquida - Estados, DF e Municípios**

Notas Explicativas	Valores
	30/04/2021
Notas Explicativas	-
Notas Explicativas	-

 <p>Sistema de Informações Contábeis e Fiscais do Setor Público Brasileiro TESOURO NACIONAL</p>	<b>Relatório de Gestão Fiscal</b>
	<b>Prefeitura Municipal de Itupeva - SP (Poder Executivo)</b>
	<b>Orçamentos Fiscal e da Seguridade Social</b>
	<b>CNPJ:</b>
	<b>Exercício: 2021</b>
<b>Período de referência: 1º quadrimestre</b>	

**RGF-Anexo 02 | Tabela 2.1 - Trajetória de Retorno ao Limite da Dívida Consolidada Líquida - Estados, DF e Municípios**

Tabela 2.1 - Trajetória de Retorno ao Limite da Dívida Consolidada Líquida	Trajetória de Retorno ao Limite da Dívida Consolidada Líquida											
	Exercício em que Excedeu o Limite			Exercício do primeiro período seguinte			Exercício do segundo período seguinte			Exercício do terceiro período seguinte		
	Quadrimestre em que Excedeu o Limite			Primeiro período seguinte			Segundo período seguinte			Terceiro período seguinte		
	Limite Máximo (a)	% DCL (b)	% Excedente (c) = (b-a)	Redutor mínimo de 25% do Excedente (d) = (0,25*c)	Limite (e) = (b-d)	% DCL (f)	Redutor Residual (g) = (f-a)	Limite (h) = (e)	% DCL (i)	Redutor Residual (j) = (i-a)	Limite (k) = (h)	% DCL (l)
Trajetória de Retorno ao Limite da Dívida Consolidada Líquida	-	-	-	-	-	-	-	-	-	-	-	-
Valores Percentuais												

 <p>Sistema de Informações Contábeis e Fiscais do Setor Público Brasileiro</p> <p>TESOURO NACIONAL</p>	<b>Relatório de Gestão Fiscal</b>
	<b>Prefeitura Municipal de Itupeva - SP (Poder Executivo)</b>
	<b>Orçamentos Fiscal e da Seguridade Social</b>
	<b>CNPJ:</b>
	<b>Exercício: 2021</b>
<b>Período de referência: 1º quadrimestre</b>	


**RGF-Anexo 02 | Tabela 2.1 - Trajetória de Retorno ao Limite da Dívida Consolidada Líquida - Estados, DF e Municípios**

Notas Explicativas	Valores
	30/04/2021
<b>Notas Explicativas</b>	-
Notas Explicativas	
Identificação do Quadrimestre em que Excedeu o Limite e dos Períodos de Retorno	

 <p>Sistema de Informações Contábeis e Fiscais do Setor Público Brasileiro TESOURO NACIONAL</p>	<b>Relatório de Gestão Fiscal</b>
	<b>Prefeitura Municipal de Itupeva - SP (Poder Executivo)</b>
	<b>Orçamentos Fiscal e da Seguridade Social</b>
	<b>CNPJ:</b>
	<b>Exercício: 2021</b>
	<b>Período de referência: 1º quadrimestre</b>

**RGF-Anexo 03 | Tabela 3.0 - Demonstrativo das Garantias e Contragarantias de Valores**

Garantias Concedidas e Contragarantias Recebidas	Saldos das Garantias Concedidas e Contragarantias Recebidas			
	SALDO DO EXERCÍCIO ANTERIOR	SALDO DO EXERCÍCIO DE 2021		
		Até o 1º Quadrimestre	Até o 2º Quadrimestre	Até o 3º Quadrimestre
<b>Garantias Concedidas</b>	-	-	-	-
<b>Garantias Concedidas</b>	-	-	-	-
AOS ESTADOS (I)	0,00	0,00	0,00	0,00
Em Operações de Crédito Externas	0,00	0,00		
Em Operações de Crédito Internas	0,00	0,00		
AOS MUNICÍPIOS (II)	0,00	0,00	0,00	0,00
Em Operações de Crédito Externas	0,00	0,00		
Em Operações de Crédito Internas	0,00	0,00		
ÀS ENTIDADES CONTROLADAS (III)	0,00	0,00	0,00	0,00
Em Operações de Crédito Externas	0,00	0,00		
Em Operações de Crédito Internas	0,00	0,00		
POR MEIO DE FUNDOS E PROGRAMAS (IV)	0,00	0,00		
TOTAL GARANTIAS CONCEDIDAS (V) = (I + II + III + IV)	0,00	0,00	0,00	0,00
RECEITA CORRENTE LÍQUIDA - RCL (VI)	0,00	0,00		
(-) Transferências Obrigatórias da União relativas às Emendas Individuais (art. 166-A, § 1º, da CF) (VII)	0,00	0,00		
= RECEITA CORRENTE LÍQUIDA AJUSTADA PARA CÁLCULO DOS LIMITES DE ENDIVIDAMENTO (VIII) = (VI - VII)	0,00	0,00	0,00	0,00
% do TOTAL DAS GARANTIAS sobre a RCL AJUSTADA (V/VIII)	0,00	0,00		
LIMITE DEFINIDO POR RESOLUÇÃO DO SENADO FEDERAL	0,00	0,00		
LIMITE DE ALERTA (inciso III § 1º do art. 59 da LRF)	0,00	0,00		
<b>Contragarantias Recebidas</b>	-	-	-	-
<b>Contragarantias Recebidas</b>	-	-	-	-
DOS ESTADOS (IX)	0,00	0,00	0,00	0,00
Em Garantia às Operações de Crédito Externas				
Em Garantia às Operações de Crédito Internas				
DOS MUNICÍPIOS (X)	0,00	0,00	0,00	0,00
Em Garantia às Operações de Crédito Externas				
Em Garantia às Operações de Crédito Internas				
DAS ENTIDADES CONTROLADAS (XI)	0,00	0,00	0,00	0,00
Em Garantia às Operações de Crédito Externas				
Em Garantia às Operações de Crédito Internas				
EM GARANTIAS POR MEIO DE FUNDOS E PROGRAMAS (XII)				
TOTAL CONTRAGARANTIAS RECEBIDAS (XIII) = (IX + X + XI + XII)	0,00	0,00	0,00	0,00

 <p>Sistema de Informações Contábeis e Fiscais do Setor Público Brasileiro TESOURO NACIONAL</p>	<b>Relatório de Gestão Fiscal</b>
	<b>Prefeitura Municipal de Itupeva - SP (Poder Executivo)</b>
	<b>Orçamentos Fiscal e da Seguridade Social</b>
	<b>CNPJ:</b>
	<b>Exercício: 2021</b>
	<b>Período de referência: 1º quadrimestre</b>

**RGF-Anexo 03 | Tabela 3.0 - Demonstrativo das Garantias e Contragarantias de Valores**

Notas Explicativas	Valores
	30/04/2021
Notas Explicativas	-
Notas Explicativas	-

**RGF-Anexo 04 | Tabela 4.0 - Demonstrativo das Operações de Crédito - Estados, DF e Municípios**

Operações de Crédito	Valor Realizado no Período	
	VALOR REALIZADO	
	No Quadrimestre de Referência	Até o Quadrimestre de Referência (a)
<b>Operações de Crédito</b>	-	-
Mobiliária	0,00	0,00
Interna	0,00	0,00
Externa	0,00	0,00
Contratual	0,00	0,00
Interna	0,00	0,00
Empréstimos	0,00	0,00
Aquisição Financiada de Bens e Arrendamento Mercantil Financeiro	0,00	0,00
Antecipação de Receita pela Venda a Termo de Bens e Serviços	0,00	0,00
Assunção Reconhecimento e Confissão de Dívidas (LRF, art. 29, § 1º)	0,00	0,00
Operações de Crédito não sujeitas ao limite para fins de contratação (I)	0,00	0,00
Externa	0,00	0,00
Empréstimos	0,00	0,00
Aquisição Financiada de Bens e Arrendamento Mercantil Financeiro	0,00	0,00
Antecipações de Receitas pela Venda a Termo de Bens e Serviços	0,00	0,00
Assunção, Reconhecimento e Confissão de Dívidas (LRF, art. 29, § 1º)	0,00	0,00
Operações de crédito não sujeitas ao limite para fins de contratação (II)	0,00	0,00
<b>TOTAL (III)</b>	<b>0,00</b>	<b>0,00</b>

**RGF-Anexo 04 | Tabela 4.0 - Demonstrativo das Operações de Crédito - Estados, DF e Municípios**

Apuração do Cumprimento dos Limites	Apuração do Cumprimento dos Limites	
	VALOR	% SOBRE A RCL AJUSTADA
<b>Apuração do Cumprimento dos Limites</b>	-	-
RECEITA CORRENTE LÍQUIDA - RCL (IV)	351.628.409,84	
(-) Transferências Obrigatórias da União relativas às Emendas Individuais (art. 166-A, § 1º, da CF) (V)	570.000,00	
= RECEITA CORRENTE LÍQUIDA AJUSTADA PARA CÁLCULO DOS LIMITES DE ENDIVIDAMENTO (VI) = (IV - V)	351.058.409,84	
OPERAÇÕES VEDADAS (VII)	0,00	0,00
<b>TOTAL CONSIDERADO PARA FINS DA APURAÇÃO DO CUMPRIMENTO DO LIMITE (VIII) = (IIIa + VII - Ia - IIa)</b>	<b>0,00</b>	<b>0,00</b>
LIMITE GERAL DEFINIDO POR RESOLUÇÃO DO SENADO FEDERAL PARA AS OPERAÇÕES DE CRÉDITO INTERNAS E EXTERNAS	56.169.345,57	16,00
LIMITE DE ALERTA (inciso III do § 1º do art. 59 da LRF)	50.552.411,02	14,40
OPERAÇÕES DE CRÉDITO POR ANTECIPAÇÃO DA RECEITA ORÇAMENTÁRIA	0,00	0,00
LIMITE DEFINIDO POR RESOLUÇÃO DO SENADO FEDERAL PARA AS OPERAÇÕES DE CRÉDITO POR ANTECIPAÇÃO DA RECEITA ORÇAMENTÁRIA	24.574.088,69	7,00

**RGF-Anexo 04 | Tabela 4.0 - Demonstrativo das Operações de Crédito - Estados, DF e Municípios**


Outras Operações Que Integram a Dívida Consolidada	Valor Realizado no Período	
	VALOR REALIZADO	
	No Quadrimestre de Referência	Até o Quadrimestre de Referência (a)
<b>Outras Operações Que Integram a Dívida Consolidada</b>	-	-
Parcelamentos de Dívidas	0,00	0,00
Tributos	0,00	0,00
Contribuições Previdenciárias	0,00	0,00
FGTS	0,00	0,00
Operações de Reestruturação e Recomposição do Principal de Dívidas	0,00	0,00

**RGF-Anexo 04 | Tabela 4.0 - Demonstrativo das Operações de Crédito - Estados, DF e Municípios**

Notas Explicativas	Valores
	30/04/2021
Notas Explicativas	-
Notas Explicativas	-

**RGF-Anexo 06 | Tabela 6.0 - Demonstrativo Simplificado do Relatório de Gestão Fiscal**

Receita Corrente Líquida	Valor Até o Quadrimestre	
	Valor Até o Quadrimestre	
<b>Receita Corrente Líquida</b>	-	
Receita Corrente Líquida		351.628.409,84
Receita Corrente Líquida Ajustada para Cálculo dos Limites de Endividamento		351.058.409,84
Receita Corrente Líquida Ajustada para Cálculo dos Limites da Despesa com Pessoal		351.058.409,84

 <p>Sistema de Informações Contábeis e Fiscais do Setor Público Brasileiro TESOURO NACIONAL</p>	<b>Relatório de Gestão Fiscal</b>
	<b>Prefeitura Municipal de Itupeva - SP (Poder Executivo)</b>
	<b>Orçamentos Fiscal e da Seguridade Social</b>
	<b>CNPJ:</b>
	<b>Exercício: 2021</b>
<b>Período de referência: 1º quadrimestre</b>	

**RGF-Anexo 06 | Tabela 6.0 - Demonstrativo Simplificado do Relatório de Gestão Fiscal**

Despesa com Pessoal	Valor Realizado no Período	
	VALOR	% SOBRE A RCL AJUSTADA
<b>Despesa com Pessoal</b>	-	-
Despesa Total com Pessoal - DTP	165.585.150,65	47,17
Limite Máximo (incisos I, II e III art. 20 da LRF) - <%>	189.571.541,31	54,00
Limite Prudencial (parágrafo único art. 22 da LRF) - <%>	180.092.964,25	51,30
Limite de Alerta (inciso II do §1º do art. 59 da LRF) - <%>	170.614.387,18	48,60

**RGF-Anexo 06 | Tabela 6.0 - Demonstrativo Simplificado do Relatório de Gestão Fiscal**

Dívida Consolidada	Comparativo do Saldo da Dívida	
	VALOR	% SOBRE A RCL AJUSTADA
<b>Dívida Consolidada</b>	-	-
Dívida Consolidada Líquida	81.035.726,31	23,04
Limite Definido por Resolução do Senado Federal	421.270.091,81	119,80

**RGF-Anexo 06 | Tabela 6.0 - Demonstrativo Simplificado do Relatório de Gestão Fiscal**

Garantias de Valores	Comparativo do Saldo de Garantia	
	VALOR	% SOBRE A RCL AJUSTADA
<b>Garantias de Valores</b>	-	-
Total das Garantias Concedidas	0,00	0,00
Limite Definido por Resolução do Senado Federal	0,00	0,00

**RGF-Anexo 06 | Tabela 6.0 - Demonstrativo Simplificado do Relatório de Gestão Fiscal**

Operações de Crédito	Valor Realizado no Período	
	VALOR	% SOBRE A RCL AJUSTADA
<b>Operações de Crédito</b>	-	-
Operações de Crédito Internas e Externas	0,00	0,00
Limite Definido pelo Senado Federal para Operações de Crédito Externas e Internas	56.260.545,57	7,01
Operações de Crédito por Antecipação da Receita	0,00	0,00
Limite Definido pelo Senado Federal para Operações de Crédito por Antecipação da Receita	24.613.988,69	0,00

**RGF-Anexo 06 | Tabela 6.0 - Demonstrativo Simplificado do Relatório de Gestão Fiscal**

Restos a Pagar	Restos a Pagar e Disponibilidade de Caixa	
	RESTOS A PAGAR EMPENHADOS E NÃO LIQUIDADOS DO EXERCÍCIO	DISPONIBILIDADE DE CAIXA LÍQUIDA (APÓS A INSCRIÇÃO EM RESTOS A PAGAR NÃO PROCESSADOS DO EXERCÍCIO)
<b>Restos a Pagar</b>	-	-
Valor Total	-	-

**RGF-Anexo 06 | Tabela 6.0 - Demonstrativo Simplificado do Relatório de Gestão Fiscal**

Notas Explicativas	Valores
	30/04/2021
<b>Notas Explicativas</b>	-
Notas Explicativas	-

## Lista de Assinaturas

Assinatura: 1
Digitally signed by MARCO ANTONIO MARCHI:25674727899 Date: 2021.05.13 10:25:59 GMT-03:00 Perfil: Titular do Poder Executivo Instituição: Prefeitura Municipal de Itupeva - SP
Assinatura: 2
Assinatura: 3
Assinatura: 4
Assinatura: 5
Assinatura: 6

As assinaturas digitais podem ser verificadas no arquivo PDF.

 <p>Sistema de Informações Contábeis e Fiscais do Setor Público Brasileiro TESOURO NACIONAL</p>	<b>Relatório Resumido de Execução Orçamentária</b>
	<b>Prefeitura Municipal de Itupeva - SP (Poder Executivo)</b>
	<b>Orçamentos Fiscal e da Seguridade Social</b>
	<b>CNPJ:</b>
	<b>Exercício: 2021</b>
<b>Período de referência: 2º bimestre</b>	

RREO-Anexo 01 | Tabela 1.0 - Balanço Orçamentário

Receitas Orçamentárias	Estágios da Receita Orçamentária							
	PREVISÃO INICIAL	PREVISÃO ATUALIZADA (a)		RECEITAS REALIZADAS				SALDO (a-c)
				No Bimestre (b)	% (b/a)	Até o Bimestre (c)	% (c/a)	
<b>Receitas Orçamentárias</b>	-	-	-	-	-	-	-	-
RECEITAS (EXCETO INTRA-ORÇAMENTÁRIAS) (I)	390.102.967,00	353.312.567,00	79.270.142,45	22,44	141.855.983,53	40,15	211.456.583,47	
RECEITAS CORRENTES	372.681.467,00	335.891.067,00	78.925.570,51	23,50	141.211.399,86	42,04	194.679.667,14	
IMPOSTOS, TAXAS E CONTRIBUIÇÕES DE MELHORIA	112.642.167,00	112.642.167,00	32.047.937,43	28,45	50.440.926,00	44,78	62.201.241,00	
Impostos	99.760.167,00	99.760.167,00	29.511.520,11	29,58	45.786.163,45	45,90	53.974.003,55	
Taxas	12.862.000,00	12.862.000,00	2.535.977,76	19,72	4.653.888,36	36,18	8.208.111,64	
Contribuição de Melhoria	20.000,00	20.000,00	439,56	2,20	874,19	4,37	19.125,81	
CONTRIBUIÇÕES	17.861.000,00	17.861.000,00	3.640.165,18	20,38	7.332.335,45	41,05	10.528.664,55	
Contribuições Sociais	12.173.000,00	12.173.000,00	1.816.310,61	14,92	4.726.173,36	38,83	7.446.826,64	
Contribuições Econômicas	0,00	0,00	0,00	0,00	0,00	0,00	0,00	
Contribuições para Entidades Privadas de Serviço Social e de Formação Profissional	0,00	0,00	0,00	0,00	0,00	0,00	0,00	
Contribuição para o Custeio do Serviço de Iluminação Pública	5.688.000,00	5.688.000,00	1.823.854,57	32,06	2.606.162,09	45,82	3.081.837,91	
RECEITA PATRIMONIAL	255.600,00	255.600,00	6.364,69	2,49	13.621,72	5,33	241.978,28	
Exploração do Patrimônio Imobiliário do Estado	210.000,00	210.000,00	119,46	0,06	238,92	0,11	209.761,08	
Valores Mobiliários	45.600,00	45.600,00	6.245,23	13,70	13.382,80	29,35	32.217,20	
Delegação de Serviços Públicos Mediante Concessão, Permissão, Autorização ou Licença	0,00	0,00	0,00	0,00	0,00	0,00	0,00	
Exploração de Recursos Naturais	0,00	0,00	0,00	0,00	0,00	0,00	0,00	
Exploração do Patrimônio Intangível	0,00	0,00	0,00	0,00	0,00	0,00	0,00	
Cessão de Direitos	0,00	0,00	0,00	0,00	0,00	0,00	0,00	
Demais Receitas Patrimoniais	0,00	0,00	0,00	0,00	0,00	0,00	0,00	
RECEITA AGROPECUÁRIA	0,00	0,00	0,00	0,00	0,00	0,00	0,00	
RECEITA INDUSTRIAL	0,00	0,00	0,00	0,00	0,00	0,00	0,00	
RECEITA DE SERVIÇOS	119.000,00	119.000,00	9.517,45	8,00	14.389,49	12,09	104.610,51	
Serviços Administrativos e Comerciais Gerais	0,00	0,00	0,00	0,00	0,00	0,00	0,00	
Serviços e Atividades Referentes à Navegação e ao Transporte	0,00	0,00	0,00	0,00	0,00	0,00	0,00	
Serviços e Atividades Referentes à Saúde	0,00	0,00	0,00	0,00	0,00	0,00	0,00	
Serviços e Atividades Financeiras	0,00	0,00	0,00	0,00	0,00	0,00	0,00	
Outros Serviços	119.000,00	119.000,00	9.517,45	8,00	14.389,49	12,09	104.610,51	
TRANSFERÊNCIAS CORRENTES	239.034.000,00	202.243.600,00	43.096.882,95	21,31	83.078.019,46	41,08	119.165.580,54	
Transferências da União e de suas Entidades	48.463.500,00	42.043.100,00	8.437.762,48	20,07	18.239.978,76	43,38	23.803.121,24	
Transferências dos Estados e do Distrito Federal e de suas Entidades	157.840.500,00	127.470.500,00	27.278.690,60	21,40	50.682.402,94	39,76	76.788.097,06	
Transferências dos Municípios e de suas Entidades	0,00	0,00	0,00	0,00	0,00	0,00	0,00	
Transferências de Instituições Privadas	0,00	0,00	0,00	0,00	0,00	0,00	0,00	
Transferências de Outras Instituições Públicas	32.730.000,00	32.730.000,00	7.361.994,22	22,49	14.137.202,11	43,19	18.592.797,89	
Transferências do Exterior	0,00	0,00	0,00	0,00	0,00	0,00	0,00	
Transferências de Pessoas Físicas	0,00	0,00	18.435,65	0,00	18.435,65	0,00	-18.435,65	
Transferências Provenientes de Depósitos Não Identificados	0,00	0,00	0,00	0,00	0,00	0,00	0,00	
OUTRAS RECEITAS CORRENTES	2.769.700,00	2.769.700,00	124.702,81	4,50	332.107,74	11,99	2.437.592,26	
Multas Administrativas, Contratuais e Judiciais	2.337.700,00	2.337.700,00	53.017,52	2,27	233.534,78	9,99	2.104.165,22	
Indenizações, Restituições e Ressarcimentos	35.000,00	35.000,00	43.200,45	123,43	43.416,07	124,05	-8.416,07	
Bens, Direitos e Valores Incorporados ao Patrimônio Público	0,00	0,00	0,00	0,00	0,00	0,00	0,00	
Demais Receitas Correntes	397.000,00	397.000,00	28.484,84	7,18	55.156,89	13,89	341.843,11	



**Relatório Resumido de Execução Orçamentária**  
**Prefeitura Municipal de Itupeva - SP (Poder Executivo)**  
**Orçamentos Fiscal e da Seguridade Social**  
**CNPJ:**  
**Exercício: 2021**  
**Período de referência: 2º bimestre**

Receitas Orçamentárias	Estágios da Receita Orçamentária							SALDO (a-c)
	PREVISÃO INICIAL	PREVISÃO ATUALIZADA (a)	RECEITAS REALIZADAS					
			No Bimestre (b)	% (b/a)	Até o Bimestre (c)	% (c/a)		
RECEITAS DE CAPITAL	17.421.500,00	17.421.500,00	344.571,94	1,98	644.583,67	3,70	16.776.916,33	
OPERAÇÕES DE CRÉDITO	50.000,00	50.000,00	0,00	0,00	0,00	0,00	50.000,00	
Operações de Crédito - Mercado Interno	50.000,00	50.000,00	0,00	0,00	0,00	0,00	50.000,00	
Operações de Crédito - Mercado Externo	0,00	0,00	0,00	0,00	0,00	0,00	0,00	
ALIENAÇÃO DE BENS	0,00	0,00	0,00	0,00	0,00	0,00	0,00	
Alienação de Bens Móveis	0,00	0,00	0,00	0,00	0,00	0,00	0,00	
Alienação de Bens Imóveis	0,00	0,00	0,00	0,00	0,00	0,00	0,00	
Alienação de Bens Intangíveis	0,00	0,00	0,00	0,00	0,00	0,00	0,00	
AMORTIZAÇÕES DE EMPRÉSTIMOS	0,00	0,00	0,00	0,00	0,00	0,00	0,00	
TRANSFERÊNCIAS DE CAPITAL	17.371.500,00	17.371.500,00	344.571,94	1,98	644.583,67	3,71	16.726.916,33	
Transferências da União e de suas Entidades	10.898.000,00	10.898.000,00	44.571,94	0,41	44.583,67	0,41	10.853.416,33	
Transferências dos Estados e do Distrito Federal e de suas Entidades	6.473.500,00	6.473.500,00	300.000,00	4,63	600.000,00	9,27	5.873.500,00	
Transferências dos Municípios e de suas Entidades	0,00	0,00	0,00	0,00	0,00	0,00	0,00	
Transferências de Instituições Privadas	0,00	0,00	0,00	0,00	0,00	0,00	0,00	
Transferências de Outras Instituições Públicas	0,00	0,00	0,00	0,00	0,00	0,00	0,00	
Transferências do Exterior	0,00	0,00	0,00	0,00	0,00	0,00	0,00	
Transferências de Pessoas Físicas	0,00	0,00	0,00	0,00	0,00	0,00	0,00	
Transferências Provenientes de Depósitos Não Identificados	0,00	0,00	0,00	0,00	0,00	0,00	0,00	
OUTRAS RECEITAS DE CAPITAL	0,00	0,00	0,00	0,00	0,00	0,00	0,00	
Integralização do Capital Social	0,00	0,00	0,00	0,00	0,00	0,00	0,00	
Remuneração das Disponibilidades do Tesouro	0,00	0,00	0,00	0,00	0,00	0,00	0,00	
Resgate de Títulos do Tesouro	0,00	0,00	0,00	0,00	0,00	0,00	0,00	
Demais Receitas de Capital	0,00	0,00	0,00	0,00	0,00	0,00	0,00	
RECEITAS (INTRA-ORÇAMENTÁRIAS) (II)	15.677.000,00	15.677.000,00	6.069.337,17	38,71	7.297.352,65	46,55	8.379.647,35	
SUBTOTAL DAS RECEITAS (III) = (I + II)	405.779.967,00	368.989.567,00	85.339.479,62	23,13	149.153.336,18	40,42	219.836.230,82	
OPERAÇÕES DE CRÉDITO/REFINANCIAMENTO (IV)	0,00	0,00	0,00	0,00	0,00	0,00	0,00	
Operações de Crédito - Mercado Interno	0,00	0,00	0,00	0,00	0,00	0,00	0,00	
Mobiliária	0,00	0,00	0,00	0,00	0,00	0,00	0,00	
Contratual	0,00	0,00	0,00	0,00	0,00	0,00	0,00	
Operações de Crédito - Mercado Externo	0,00	0,00	0,00	0,00	0,00	0,00	0,00	
Mobiliária	0,00	0,00	0,00	0,00	0,00	0,00	0,00	
Contratual	0,00	0,00	0,00	0,00	0,00	0,00	0,00	
TOTAL DAS RECEITAS (V) = (III + IV)	405.779.967,00	368.989.567,00	85.339.479,62	23,13	149.153.336,18	40,42	219.836.230,82	
DÉFICIT (VI)					0,00			
TOTAL COM DÉFICIT (VII) = (V + VI)	405.779.967,00	368.989.567,00	85.339.479,62	23,13	149.153.336,18	40,42	219.836.230,82	
SALDOS DE EXERCÍCIOS ANTERIORES								
Recursos Arrecadados em Exercícios Anteriores - RPPS								
Superávit Financeiro Utilizado para Créditos Adicionais								

**RREO-Anexo 01 | Tabela 1.0 - Balanço Orçamentário**

Despesas Orçamentárias	Estágios da Despesa Orçamentária									
	DOTAÇÃO INICIAL (d)	DOTAÇÃO ATUALIZADA (e)	DESPESAS EMPENHADAS NO BIMESTRE	DESPESAS EMPENHADAS ATÉ O BIMESTRE (f)	SALDO (g) = (e-f)	DESPESAS LIQUIDADAS NO BIMESTRE	DESPESAS LIQUIDADAS ATÉ O BIMESTRE (h)	SALDO (i) = (e-h)	DESPESAS PAGAS ATÉ O BIMESTRE (j)	INSCRITAS EM RESTOS A PAGAR NÃO PROCESSADOS (k)
Despesas Orçamentárias	-	-	-	-	-	-	-	-	-	-



**Relatório Resumido de Execução Orçamentária**  
**Prefeitura Municipal de Itupeva - SP (Poder Executivo)**  
**Orçamentos Fiscal e da Seguridade Social**  
**CNPJ:**  
**Exercício: 2021**  
**Período de referência: 2º bimestre**

Despesas Orçamentárias	Estágios da Despesa Orçamentária									
	DOTAÇÃO INICIAL (d)	DOTAÇÃO ATUALIZADA (e)	DESPESAS EMPENHADAS NO BIMESTRE	DESPESAS EMPENHADAS ATÉ O BIMESTRE (f)	SALDO (g) = (e-f)	DESPESAS LIQUIDADAS NO BIMESTRE	DESPESAS LIQUIDADAS ATÉ O BIMESTRE (h)	SALDO (i) = (e-h)	DESPESAS PAGAS ATÉ O BIMESTRE (j)	INSCRITAS EM RESTOS A PAGAR NÃO PROCESSADOS (k)
DESPESAS (EXCETO INTRA-ORÇAMENTÁRIAS) (VIII)	357.760.714,00	390.367.961,03	53.042.124,83	186.829.892,91	203.538.068,12	61.977.152,63	110.697.813,21	279.670.147,82	101.294.710,58	
DESPESAS CORRENTES	287.420.409,00	322.899.176,96	47.117.174,58	153.945.512,97	168.953.663,99	56.595.749,17	101.486.009,69	221.413.167,27	92.284.352,53	
PESSOAL E ENCARGOS SOCIAIS	159.277.412,82	159.302.347,12	26.291.101,70	53.175.854,88	106.126.492,24	26.294.300,34	53.067.417,14	106.234.929,98	49.303.020,85	
JUROS E ENCARGOS DA DÍVIDA	2.200.000,00	1.491.919,36	501.661,32	797.398,54	694.520,82	505.467,38	677.953,86	813.965,50	677.953,86	
OUTRAS DESPESAS CORRENTES	125.942.996,18	162.104.910,48	20.324.411,56	99.972.259,55	62.132.650,93	29.795.981,45	47.740.638,69	114.364.271,79	42.303.377,82	
DESPESAS DE CAPITAL	51.095.305,00	49.223.784,07	5.924.950,25	32.884.379,94	16.339.404,13	5.381.403,46	9.211.803,52	40.011.980,55	9.010.358,05	
INVESTIMENTOS	24.595.305,00	24.188.640,83	4.599.660,32	10.055.403,15	14.133.237,68	485.505,46	609.789,07	23.578.851,76	436.229,86	
INVERSÕES FINANCEIRAS	500.000,00	500.000,00	0,00	0,00	500.000,00	0,00	0,00	500.000,00	0,00	
AMORTIZAÇÃO DA DÍVIDA	26.000.000,00	24.535.143,24	1.325.289,93	22.828.976,79	1.706.166,45	4.895.898,00	8.602.014,45	15.933.128,79	8.574.128,19	
RESERVA DE CONTINGÊNCIA	19.245.000,00	18.245.000,00			18.245.000,00					
DESPESAS (INTRA-ORÇAMENTÁRIAS) (IX)	11.228.853,00	11.278.244,43	1.910.267,39	3.872.694,42	7.405.550,01	1.919.255,77	3.836.740,85	7.441.503,58	1.785.928,87	
SUBTOTAL DAS DESPESAS (X) = (VIII + IX)	368.989.567,00	401.646.205,46	54.952.392,22	190.702.587,33	210.943.618,13	63.896.408,40	114.534.554,06	287.111.651,40	103.080.639,45	
AMORTIZAÇÃO DA DÍVIDA / REFINANCIAMENTO (XI)	0,00	0,00	0,00	0,00	0,00	0,00	0,00	0,00	0,00	
Amortização da Dívida Interna	0,00	0,00	0,00	0,00	0,00	0,00	0,00	0,00	0,00	
Dívida Mobiliária	0,00	0,00	0,00	0,00	0,00	0,00	0,00	0,00	0,00	
Dívida Contratual	0,00	0,00	0,00	0,00	0,00	0,00	0,00	0,00	0,00	
Amortização da Dívida Externa	0,00	0,00	0,00	0,00	0,00	0,00	0,00	0,00	0,00	
Dívida Mobiliária	0,00	0,00	0,00	0,00	0,00	0,00	0,00	0,00	0,00	
Dívida Contratual	0,00	0,00	0,00	0,00	0,00	0,00	0,00	0,00	0,00	
TOTAL DAS DESPESAS (XII) = (X + XI)	368.989.567,00	401.646.205,46	54.952.392,22	190.702.587,33	210.943.618,13	63.896.408,40	114.534.554,06	287.111.651,40	103.080.639,45	
SUPERÁVIT (XIII)					0,00		34.618.782,12		46.072.696,73	
TOTAL COM SUPERÁVIT (XIV) = (XII + XIII)	368.989.567,00	401.646.205,46	54.952.392,22	190.702.587,33		63.896.408,40	149.153.336,18		149.153.336,18	
RESERVA DO RPPS		0,00			0,00			0,00		

**RREO-Anexo 01 | Tabela 1.0 - Balanço Orçamentário**

Receitas Intra Orçamentárias	Estágios da Receita Intra-Orçamentária							SALDO (a-c)
	PREVISÃO INICIAL	PREVISÃO ATUALIZADA (a)	RECEITAS REALIZADAS					
			No Bimestre (b)	% (b/a)	Até o Bimestre (c)	% (c/a)		
Receitas Intra Orçamentárias	-	-	-	-	-	-	-	
RECEITAS (INTRA-ORÇAMENTÁRIAS) (II)	15.677.000,00	15.677.000,00	6.069.337,17	38,71	7.297.352,65	46,55	8.379.647,35	
RECEITAS CORRENTES	15.677.000,00	15.677.000,00	6.069.337,17	38,71	7.297.352,65	46,55	8.379.647,35	
IMPOSTOS, TAXAS E CONTRIBUIÇÕES DE MELHORIA	0,00	0,00	0,00	0,00	0,00	0,00	0,00	
Impostos	0,00	0,00	0,00	0,00	0,00	0,00	0,00	
Taxas	0,00	0,00	0,00	0,00	0,00	0,00	0,00	
Contribuição de Melhoria	0,00	0,00	0,00	0,00	0,00	0,00	0,00	
CONTRIBUIÇÕES	13.404.000,00	13.404.000,00	4.476.541,39	33,40	5.315.881,05	39,66	8.088.118,95	
Contribuições Sociais	13.404.000,00	13.404.000,00	4.476.541,39	33,40	5.315.881,05	39,66	8.088.118,95	
Contribuições Econômicas	0,00	0,00	0,00	0,00	0,00	0,00	0,00	
Contribuições para Entidades Privadas de Serviço Social e de Formação Profissional	0,00	0,00	0,00	0,00	0,00	0,00	0,00	
Contribuição para o Custeio do Serviço de Iluminação Pública	0,00	0,00	0,00	0,00	0,00	0,00	0,00	
RECEITA PATRIMONIAL	0,00	0,00	0,00	0,00	0,00	0,00	0,00	
Exploração do Patrimônio Imobiliário do Estado	0,00	0,00	0,00	0,00	0,00	0,00	0,00	
Valores Mobiliários	0,00	0,00	0,00	0,00	0,00	0,00	0,00	
Delegação de Serviços Públicos Mediante Concessão, Permissão, Autorização ou Licença	0,00	0,00	0,00	0,00	0,00	0,00	0,00	



**Relatório Resumido de Execução Orçamentária**  
**Prefeitura Municipal de Itupeva - SP (Poder Executivo)**  
**Orçamentos Fiscal e da Seguridade Social**  
**CNPJ:**  
**Exercício: 2021**  
**Período de referência: 2º bimestre**


Receitas Intra Orçamentárias	Estágios da Receita Intra-Orçamentária							SALDO (a-c)
	PREVISÃO INICIAL	PREVISÃO ATUALIZADA (a)	RECEITAS REALIZADAS					
			No Bimestre (b)	% (b/a)	Até o Bimestre (c)	% (c/a)		
Exploração de Recursos Naturais	0,00	0,00	0,00	0,00	0,00	0,00	0,00	0,00
Exploração do Patrimônio Intangível	0,00	0,00	0,00	0,00	0,00	0,00	0,00	0,00
Cessão de Direitos	0,00	0,00	0,00	0,00	0,00	0,00	0,00	0,00
Demais Receitas Patrimoniais	0,00	0,00	0,00	0,00	0,00	0,00	0,00	0,00
RECEITA AGROPECUÁRIA	0,00	0,00	0,00	0,00	0,00	0,00	0,00	0,00
RECEITA INDUSTRIAL	0,00	0,00	0,00	0,00	0,00	0,00	0,00	0,00
RECEITA DE SERVIÇOS	0,00	0,00	0,00	0,00	0,00	0,00	0,00	0,00
Serviços Administrativos e Comerciais Gerais	0,00	0,00	0,00	0,00	0,00	0,00	0,00	0,00
Serviços e Atividades Referentes à Navegação e ao Transporte	0,00	0,00	0,00	0,00	0,00	0,00	0,00	0,00
Serviços e Atividades Referentes à Saúde	0,00	0,00	0,00	0,00	0,00	0,00	0,00	0,00
Serviços e Atividades Financeiras	0,00	0,00	0,00	0,00	0,00	0,00	0,00	0,00
Outros Serviços	0,00	0,00	0,00	0,00	0,00	0,00	0,00	0,00
TRANSFERÊNCIAS CORRENTES	0,00	0,00	0,00	0,00	0,00	0,00	0,00	0,00
Transferências da União e de suas Entidades	0,00	0,00	0,00	0,00	0,00	0,00	0,00	0,00
Transferências dos Estados e do Distrito Federal e de suas Entidades	0,00	0,00	0,00	0,00	0,00	0,00	0,00	0,00
Transferências dos Municípios e de suas Entidades	0,00	0,00	0,00	0,00	0,00	0,00	0,00	0,00
Transferências de Instituições Privadas	0,00	0,00	0,00	0,00	0,00	0,00	0,00	0,00
Transferências de Outras Instituições Públicas	0,00	0,00	0,00	0,00	0,00	0,00	0,00	0,00
Transferências do Exterior	0,00	0,00	0,00	0,00	0,00	0,00	0,00	0,00
Transferências de Pessoas Físicas	0,00	0,00	0,00	0,00	0,00	0,00	0,00	0,00
Transferências Provenientes de Depósitos Não Identificados	0,00	0,00	0,00	0,00	0,00	0,00	0,00	0,00
OUTRAS RECEITAS CORRENTES	2.273.000,00	2.273.000,00	1.592.795,78	70,07	1.981.471,60	87,17	291.528,40	
Multas Administrativas, Contratuais e Judiciais	0,00	0,00	0,00	0,00	0,00	0,00	0,00	
Indenizações, Restituições e Ressarcimentos	640.000,00	640.000,00	32.151,90	5,02	63.891,10	9,98	576.108,90	
Bens, Direitos e Valores Incorporados ao Patrimônio Público	0,00	0,00	0,00	0,00	0,00	0,00	0,00	
Demais Receitas Correntes	1.633.000,00	1.633.000,00	1.560.643,88	95,57	1.917.580,50	117,43	-284.580,50	
RECEITAS DE CAPITAL	0,00	0,00	0,00	0,00	0,00	0,00	0,00	
OPERAÇÕES DE CRÉDITO	0,00	0,00	0,00	0,00	0,00	0,00	0,00	
Operações de Crédito - Mercado Interno	0,00	0,00	0,00	0,00	0,00	0,00	0,00	
Operações de Crédito - Mercado Externo	0,00	0,00	0,00	0,00	0,00	0,00	0,00	
ALIENAÇÃO DE BENS	0,00	0,00	0,00	0,00	0,00	0,00	0,00	
Alienação de Bens Móveis	0,00	0,00	0,00	0,00	0,00	0,00	0,00	
Alienação de Bens Imóveis	0,00	0,00	0,00	0,00	0,00	0,00	0,00	
Alienação de Bens Intangíveis	0,00	0,00	0,00	0,00	0,00	0,00	0,00	
AMORTIZAÇÕES DE EMPRÉSTIMOS	0,00	0,00	0,00	0,00	0,00	0,00	0,00	
TRANSFERÊNCIAS DE CAPITAL	0,00	0,00	0,00	0,00	0,00	0,00	0,00	
Transferências da União e de suas Entidades	0,00	0,00	0,00	0,00	0,00	0,00	0,00	
Transferências dos Estados e do Distrito Federal e de suas Entidades	0,00	0,00	0,00	0,00	0,00	0,00	0,00	
Transferências dos Municípios e de suas Entidades	0,00	0,00	0,00	0,00	0,00	0,00	0,00	
Transferências de Instituições Privadas	0,00	0,00	0,00	0,00	0,00	0,00	0,00	
Transferências de Outras Instituições Públicas	0,00	0,00	0,00	0,00	0,00	0,00	0,00	
Transferências do Exterior	0,00	0,00	0,00	0,00	0,00	0,00	0,00	
Transferências de Pessoas Físicas	0,00	0,00	0,00	0,00	0,00	0,00	0,00	
Transferências Provenientes de Depósitos Não Identificados	0,00	0,00	0,00	0,00	0,00	0,00	0,00	
OUTRAS RECEITAS DE CAPITAL	0,00	0,00	0,00	0,00	0,00	0,00	0,00	
Integralização do Capital Social	0,00	0,00	0,00	0,00	0,00	0,00	0,00	

 <p>Sistema de Informações Contábeis e Fiscais do Setor Público Brasileiro TESOURO NACIONAL</p>	<b>Relatório Resumido de Execução Orçamentária</b>
	<b>Prefeitura Municipal de Itupeva - SP (Poder Executivo)</b>
	<b>Orçamentos Fiscal e da Seguridade Social</b>
	<b>CNPJ:</b>
	<b>Exercício: 2021</b>
<b>Período de referência: 2º bimestre</b>	

Receitas Intra Orçamentárias	Estágios da Receita Intra-Orçamentária							SALDO (a-c)
	PREVISÃO INICIAL	PREVISÃO ATUALIZADA (a)	RECEITAS REALIZADAS					
			No Bimestre (b)	% (b/a)	Até o Bimestre (c)	% (c/a)		
Remuneração das Disponibilidades do Tesouro	0,00	0,00	0,00	0,00	0,00	0,00	0,00	
Resgate de Títulos do Tesouro	0,00	0,00	0,00	0,00	0,00	0,00	0,00	
Demais Receitas de Capital	0,00	0,00	0,00	0,00	0,00	0,00	0,00	

**RREO-Anexo 01 | Tabela 1.0 - Balanço Orçamentário**

Despesas Intra Orçamentárias	Estágios da Despesa Intra-Orçamentária									
	DOTAÇÃO INICIAL (d)	DOTAÇÃO ATUALIZADA (e)	DESPESAS EMPENHADAS NO BIMESTRE	DESPESAS EMPENHADAS ATÉ O BIMESTRE (f)	SALDO (g) = (e-f)	DESPESAS LIQUIDADAS NO BIMESTRE	DESPESAS LIQUIDADAS ATÉ O BIMESTRE (h)	SALDO (i) = (e-h)	DESPESAS PAGAS ATÉ O BIMESTRE (j)	INSCRITAS EM RESTOS A PAGAR NÃO PROCESSADOS (k)
<b>Despesas Intra Orçamentárias</b>	-	-	-	-	-	-	-	-	-	-
DESPESAS (INTRA-ORÇAMENTÁRIAS) (IX)	11.228.853,00	11.278.244,43	1.910.267,39	3.872.694,42	7.405.550,01	1.919.255,77	3.836.740,85	7.441.503,58	1.785.928,87	
DESPESAS CORRENTES	11.228.853,00	11.278.244,43	1.910.267,39	3.872.694,42	7.405.550,01	1.919.255,77	3.836.740,85	7.441.503,58	1.785.928,87	
PESSOAL E ENCARGOS SOCIAIS	11.048.853,00	11.044.314,10	1.881.498,19	3.761.225,69	7.283.088,41	1.881.498,19	3.761.225,69	7.283.088,41	1.710.413,71	
JUROS E ENCARGOS DA DÍVIDA	0,00	0,00	0,00	0,00	0,00	0,00	0,00	0,00	0,00	
OUTRAS DESPESAS CORRENTES	180.000,00	233.930,33	28.769,20	111.468,73	122.461,60	37.757,58	75.515,16	158.415,17	75.515,16	
DESPESAS DE CAPITAL	0,00	0,00	0,00	0,00	0,00	0,00	0,00	0,00	0,00	
INVESTIMENTOS	0,00	0,00	0,00	0,00	0,00	0,00	0,00	0,00	0,00	
INVERSÕES FINANCEIRAS	0,00	0,00	0,00	0,00	0,00	0,00	0,00	0,00	0,00	
AMORTIZAÇÃO DA DÍVIDA	0,00	0,00	0,00	0,00	0,00	0,00	0,00	0,00	0,00	
RESERVA DE CONTINGÊNCIA										

 <p><b>siconfi</b> Sistema de Informações Contábeis e Fiscais do Setor Público Brasileiro <b>TESOURO NACIONAL</b></p>	<b>Relatório Resumido de Execução Orçamentária</b>
	<b>Prefeitura Municipal de Itupeva - SP (Poder Executivo)</b>
	<b>Orçamentos Fiscal e da Seguridade Social</b>
	<b>CNPJ:</b>
	<b>Exercício: 2021</b>
<b>Período de referência: 2º bimestre</b>	

**RREO-Anexo 01 | Tabela 1.0 - Balanço Orçamentário**

Notas Explicativas	Valores
	30/04/2021
Notas Explicativas	-
Notas Explicativas	

 <p>Sistema de Informações Contábeis e Fiscais do Setor Público Brasileiro TESOURO NACIONAL</p>	<b>Relatório Resumido de Execução Orçamentária</b>
	<b>Prefeitura Municipal de Itupeva - SP (Poder Executivo)</b>
	<b>Orçamentos Fiscal e da Seguridade Social</b>
	<b>CNPJ:</b>
	<b>Exercício: 2021</b>
	<b>Período de referência: 2º bimestre</b>

RREO-Anexo 02 | Tabela 2.0 - Demonstrativo da Execução das Despesas por Função/Subfunção | Total das Despesas Exceto Intra-Orçamentárias

Função/Subfunção	Execução da Despesa										
	DOTAÇÃO INICIAL	DOTAÇÃO ATUALIZADA (a)	DESPESAS EMPENHADAS NO BIMESTRE	DESPESAS EMPENHADAS ATÉ O BIMESTRE (b)	% (b/total b)	SALDO (c) = (a-b)	DESPESAS LIQUIDADAS NO BIMESTRE	DESPESAS LIQUIDADAS ATÉ O BIMESTRE (d)	% (d/total d)	SALDO (e) = (a-d)	INSCRITAS EM RESTOS A PAGAR NÃO PROCESSADOS (f)
DESPESAS (EXCETO INTRA-ORÇAMENTÁRIAS) (I)	357.760.714,00	390.367.961,03	53.042.124,83	186.829.892,91	97,97	203.538.068,12	61.977.152,63	110.697.813,21	96,65	279.670.147,82	
Legislativa	13.656.814,00	13.602.883,67	1.512.334,75	4.494.168,74	2,36	9.108.714,93	1.686.854,08	3.150.759,01	2,75	10.452.124,66	
Ação Legislativa	13.656.814,00	13.602.883,67	1.512.334,75	4.494.168,74	2,36	9.108.714,93	1.686.854,08	3.150.759,01	2,75	10.452.124,66	
Controle Externo	0,00	0,00	0,00	0,00	0,00	0,00	0,00	0,00	0,00	0,00	
FU01 - Administração Geral	0,00	0,00	0,00	0,00	0,00	0,00	0,00	0,00	0,00	0,00	
FU01 - Demais Subfunções	0,00	0,00	0,00	0,00	0,00	0,00	0,00	0,00	0,00	0,00	
Judiciária	4.364.500,00	4.164.500,00	781.922,83	1.885.040,07	0,99	2.279.459,93	812.974,91	1.582.205,98	1,38	2.582.294,02	
Ação Judiciária	4.359.500,00	4.159.500,00	781.922,83	1.885.040,07	0,99	2.274.459,93	812.974,91	1.582.205,98	1,38	2.577.294,02	
Defesa do Interesse Público no Processo Judiciário	0,00	0,00	0,00	0,00	0,00	0,00	0,00	0,00	0,00	0,00	
FU02 - Administração Geral	0,00	0,00	0,00	0,00	0,00	0,00	0,00	0,00	0,00	0,00	
FU02 - Demais Subfunções	5.000,00	5.000,00	0,00	0,00	0,00	5.000,00	0,00	0,00	0,00	5.000,00	
Essencial à Justiça	0,00	0,00	0,00	0,00	0,00	0,00	0,00	0,00	0,00	0,00	
Defesa da Ordem Jurídica	0,00	0,00	0,00	0,00	0,00	0,00	0,00	0,00	0,00	0,00	
Representação Judicial e Extrajudicial	0,00	0,00	0,00	0,00	0,00	0,00	0,00	0,00	0,00	0,00	
FU03 - Administração Geral	0,00	0,00	0,00	0,00	0,00	0,00	0,00	0,00	0,00	0,00	
FU03 - Demais Subfunções	0,00	0,00	0,00	0,00	0,00	0,00	0,00	0,00	0,00	0,00	
Administração	51.299.000,00	56.358.776,19	10.309.554,80	30.175.672,95	15,82	26.183.103,24	10.364.289,77	19.649.459,20	17,16	36.709.316,99	
Planejamento e Orçamento	2.623.000,00	2.596.348,79	274.395,66	1.199.129,63	0,63	1.397.219,16	301.073,54	657.666,89	0,57	1.938.681,90	
FU04 - Administração Geral	26.266.500,00	28.730.777,24	6.205.993,35	16.759.559,38	8,79	11.971.217,86	5.744.580,20	9.962.838,23	8,70	16.767.939,01	
Administração Financeira	9.119.000,00	9.569.234,40	2.100.386,48	5.895.663,53	3,09	3.673.570,87	1.780.140,77	3.423.427,59	2,99	6.145.806,81	
Controle Interno	0,00	0,00	0,00	0,00	0,00	0,00	0,00	0,00	0,00	0,00	
Normatização e Fiscalização	0,00	0,00	0,00	0,00	0,00	0,00	0,00	0,00	0,00	0,00	
Tecnologia da Informação	0,00	0,00	0,00	0,00	0,00	0,00	0,00	0,00	0,00	0,00	
Ordenamento Territorial	0,00	0,00	0,00	0,00	0,00	0,00	0,00	0,00	0,00	0,00	
Formação de Recursos Humanos	0,00	0,00	0,00	0,00	0,00	0,00	0,00	0,00	0,00	0,00	
Administração de Receitas	0,00	0,00	0,00	0,00	0,00	0,00	0,00	0,00	0,00	0,00	
Administração de Concessões	0,00	0,00	0,00	0,00	0,00	0,00	0,00	0,00	0,00	0,00	
Comunicação Social	0,00	0,00	0,00	0,00	0,00	0,00	0,00	0,00	0,00	0,00	
FU04 - Demais Subfunções	13.290.500,00	15.462.415,76	1.728.779,31	6.321.320,41	3,31	9.141.095,35	2.538.495,26	5.605.526,49	4,89	9.856.889,27	
Defesa Nacional	0,00	0,00	0,00	0,00	0,00	0,00	0,00	0,00	0,00	0,00	
Defesa Aérea	0,00	0,00	0,00	0,00	0,00	0,00	0,00	0,00	0,00	0,00	
Defesa Naval	0,00	0,00	0,00	0,00	0,00	0,00	0,00	0,00	0,00	0,00	
Defesa Terrestre	0,00	0,00	0,00	0,00	0,00	0,00	0,00	0,00	0,00	0,00	
FU05 - Administração Geral	0,00	0,00	0,00	0,00	0,00	0,00	0,00	0,00	0,00	0,00	
FU05 - Demais Subfunções	0,00	0,00	0,00	0,00	0,00	0,00	0,00	0,00	0,00	0,00	
Segurança Pública	13.111.000,00	13.718.993,00	2.045.877,78	5.256.072,02	2,76	8.462.920,98	2.125.324,01	4.188.044,58	3,66	9.530.948,42	
Policimento	11.005.000,00	11.410.073,00	1.739.825,59	4.236.249,14	2,22	7.173.823,86	1.775.759,56	3.461.345,63	3,02	7.948.727,37	
Defesa Civil	2.106.000,00	2.308.920,00	306.052,19	1.019.822,88	0,53	1.289.097,12	349.564,45	726.698,95	0,63	1.582.221,05	
Informação e Inteligência	0,00	0,00	0,00	0,00	0,00	0,00	0,00	0,00	0,00	0,00	
FU06 - Administração Geral	0,00	0,00	0,00	0,00	0,00	0,00	0,00	0,00	0,00	0,00	
FU06 - Demais Subfunções	0,00	0,00	0,00	0,00	0,00	0,00	0,00	0,00	0,00	0,00	
Relações Exteriores	0,00	0,00	0,00	0,00	0,00	0,00	0,00	0,00	0,00	0,00	
Relações Diplomáticas	0,00	0,00	0,00	0,00	0,00	0,00	0,00	0,00	0,00	0,00	
Cooperação Internacional	0,00	0,00	0,00	0,00	0,00	0,00	0,00	0,00	0,00	0,00	
FU07 - Administração Geral	0,00	0,00	0,00	0,00	0,00	0,00	0,00	0,00	0,00	0,00	
FU07 - Demais Subfunções	0,00	0,00	0,00	0,00	0,00	0,00	0,00	0,00	0,00	0,00	
Assistência Social	9.122.300,00	11.223.776,21	1.011.617,11	4.657.663,79	2,44	6.566.112,42	1.472.135,18	2.646.121,12	2,31	8.577.655,09	
Assistência ao Idoso	624.300,00	271.305,60	0,00	0,00	0,00	271.305,60	0,00	0,00	0,00	271.305,60	
Assistência ao Portador de Deficiência	0,00	0,00	0,00	0,00	0,00	0,00	0,00	0,00	0,00	0,00	
Assistência à Criança e ao Adolescente	104.000,00	589.158,91	24.437,13	36.365,66	0,02	552.793,25	24.437,13	36.365,66	0,03	552.793,25	
Assistência Comunitária	8.394.000,00	10.363.311,70	987.179,98	4.621.298,13	2,42	5.742.013,57	1.447.698,05	2.609.755,46	2,28	7.753.556,24	



**Relatório Resumido de Execução Orçamentária**  
**Prefeitura Municipal de Itupeva - SP (Poder Executivo)**  
**Orçamentos Fiscal e da Seguridade Social**  
**CNPJ:**  
**Exercício: 2021**  
**Período de referência: 2º bimestre**

Função/Subfunção	Execução da Despesa										
	DOTAÇÃO INICIAL	DOTAÇÃO ATUALIZADA (a)	DESPESAS EMPENHADAS NO BIMESTRE	DESPESAS EMPENHADAS ATÉ O BIMESTRE (b)	% (b/total b)	SALDO (c) = (a-b)	DESPESAS LIQUIDADAS NO BIMESTRE	DESPESAS LIQUIDADAS ATÉ O BIMESTRE (d)	% (d/total d)	SALDO (e) = (a-d)	INSCRITAS EM RESTOS A PAGAR NÃO PROCESSADOS (f)
FU08 - Administração Geral	0,00	0,00	0,00	0,00	0,00	0,00	0,00	0,00	0,00	0,00	0,00
FU08 - Demais Subfunções	0,00	0,00	0,00	0,00	0,00	0,00	0,00	0,00	0,00	0,00	0,00
Previdência Social	7.080.000,00	7.080.000,00	30.078,40	57.213,86	0,03	7.022.786,14	30.078,40	57.213,86	0,05	7.022.786,14	
Previdência Básica	0,00	0,00	0,00	0,00	0,00	0,00	0,00	0,00	0,00	0,00	0,00
Previdência do Regime Estatutário	7.080.000,00	7.080.000,00	30.078,40	57.213,86	0,03	7.022.786,14	30.078,40	57.213,86	0,05	7.022.786,14	
Previdência Complementar	0,00	0,00	0,00	0,00	0,00	0,00	0,00	0,00	0,00	0,00	0,00
Previdência Especial	0,00	0,00	0,00	0,00	0,00	0,00	0,00	0,00	0,00	0,00	0,00
FU09 - Administração Geral	0,00	0,00	0,00	0,00	0,00	0,00	0,00	0,00	0,00	0,00	0,00
FU09 - Demais Subfunções	0,00	0,00	0,00	0,00	0,00	0,00	0,00	0,00	0,00	0,00	0,00
Saúde	66.318.500,00	85.812.232,44	13.648.732,40	33.544.996,95	17,59	52.267.235,49	14.374.333,44	26.596.076,68	23,22	59.216.155,76	
Atenção Básica	19.531.500,00	20.507.643,85	2.822.853,50	7.541.696,37	3,95	12.965.947,48	3.132.999,31	5.965.710,48	5,21	14.541.933,37	
Assistência Hospitalar e Ambulatorial	38.541.500,00	53.444.142,63	8.200.501,40	21.096.159,82	11,06	32.347.982,81	9.213.560,16	16.754.704,75	14,63	36.689.437,88	
Suporte Profilático e Terapêutico	3.245.200,00	6.622.405,90	1.340.992,68	2.616.140,88	1,37	4.006.265,02	1.015.143,43	2.045.087,99	1,79	4.577.317,91	
Vigilância Sanitária	2.798.000,00	2.743.314,84	627.089,35	1.151.368,76	0,60	1.591.946,08	597.415,07	1.019.605,62	0,89	1.723.709,22	
Vigilância Epidemiológica	312.100,00	279.093,97	34.199,84	88.396,65	0,05	190.697,32	36.357,52	76.542,17	0,07	202.551,80	
Alimentação e Nutrição	0,00	0,00	0,00	0,00	0,00	0,00	0,00	0,00	0,00	0,00	0,00
FU10 - Administração Geral	1.890.200,00	2.215.631,25	623.095,63	1.051.234,47	0,55	1.164.396,78	378.857,95	734.425,67	0,64	1.481.205,58	
FU10 - Demais Subfunções	0,00	0,00	0,00	0,00	0,00	0,00	0,00	0,00	0,00	0,00	0,00
Trabalho	0,00	0,00	0,00	0,00	0,00	0,00	0,00	0,00	0,00	0,00	0,00
Proteção e Benefícios ao Trabalhador	0,00	0,00	0,00	0,00	0,00	0,00	0,00	0,00	0,00	0,00	0,00
Relações de Trabalho	0,00	0,00	0,00	0,00	0,00	0,00	0,00	0,00	0,00	0,00	0,00
Empregabilidade	0,00	0,00	0,00	0,00	0,00	0,00	0,00	0,00	0,00	0,00	0,00
Fomento ao Trabalho	0,00	0,00	0,00	0,00	0,00	0,00	0,00	0,00	0,00	0,00	0,00
FU11 - Administração Geral	0,00	0,00	0,00	0,00	0,00	0,00	0,00	0,00	0,00	0,00	0,00
FU11 - Demais Subfunções	0,00	0,00	0,00	0,00	0,00	0,00	0,00	0,00	0,00	0,00	0,00
Educação	84.473.100,00	91.538.320,24	13.938.839,55	45.893.566,52	24,07	45.644.753,72	18.578.485,74	30.842.011,38	26,93	60.696.308,86	
Ensino Fundamental	56.131.000,00	62.635.520,55	11.662.311,27	26.298.167,57	13,79	36.337.352,98	12.220.729,85	20.432.045,44	17,84	42.203.475,11	
Ensino Médio	0,00	0,00	0,00	0,00	0,00	0,00	0,00	0,00	0,00	0,00	0,00
Ensino Profissional	0,00	0,00	0,00	0,00	0,00	0,00	0,00	0,00	0,00	0,00	0,00
Ensino Superior	0,00	0,00	0,00	0,00	0,00	0,00	0,00	0,00	0,00	0,00	0,00
Educação Infantil	21.888.100,00	21.800.853,88	4.065.631,95	14.103.213,78	7,40	7.697.640,10	4.360.774,73	7.671.938,62	6,70	14.128.915,26	
Educação de Jovens e Adultos	25.000,00	585.640,28	29.140,20	39.133,95	0,02	546.506,33	3.997,50	5.996,25	0,01	579.644,03	
Educação Especial	2.000,00	0,00	0,00	0,00	0,00	0,00	0,00	0,00	0,00	0,00	0,00
Educação Básica	0,00	0,00	0,00	0,00	0,00	0,00	0,00	0,00	0,00	0,00	0,00
FU12 - Administração Geral	17.000,00	0,00	0,00	0,00	0,00	0,00	0,00	0,00	0,00	0,00	0,00
FU12 - Demais Subfunções	6.410.000,00	6.516.305,53	-1.818.243,87	5.453.051,22	2,86	1.063.254,31	1.992.983,66	2.732.031,07	2,39	3.784.274,46	
Cultura	974.600,00	1.926.747,50	137.788,21	671.711,42	0,35	1.255.036,08	146.938,30	595.691,71	0,52	1.331.055,79	
Patrimônio Histórico Artístico e Arqueológico	0,00	0,00	0,00	0,00	0,00	0,00	0,00	0,00	0,00	0,00	0,00
Difusão Cultural	974.600,00	1.926.747,50	137.788,21	671.711,42	0,35	1.255.036,08	146.938,30	595.691,71	0,52	1.331.055,79	
FU13 - Administração Geral	0,00	0,00	0,00	0,00	0,00	0,00	0,00	0,00	0,00	0,00	0,00
FU13 - Demais Subfunções	0,00	0,00	0,00	0,00	0,00	0,00	0,00	0,00	0,00	0,00	0,00
Direitos da Cidadania	0,00	0,00	0,00	0,00	0,00	0,00	0,00	0,00	0,00	0,00	0,00
Custódia e Reintegração Social	0,00	0,00	0,00	0,00	0,00	0,00	0,00	0,00	0,00	0,00	0,00
Direitos Individuais Coletivos e Difusos	0,00	0,00	0,00	0,00	0,00	0,00	0,00	0,00	0,00	0,00	0,00
Assistência aos Povos Indígenas	0,00	0,00	0,00	0,00	0,00	0,00	0,00	0,00	0,00	0,00	0,00
FU14 - Administração Geral	0,00	0,00	0,00	0,00	0,00	0,00	0,00	0,00	0,00	0,00	0,00
FU14 - Demais Subfunções	0,00	0,00	0,00	0,00	0,00	0,00	0,00	0,00	0,00	0,00	0,00
Urbanismo	36.917.600,00	36.524.066,57	4.814.044,17	27.278.420,42	14,30	9.245.646,15	3.343.450,01	5.854.312,29	5,11	30.669.754,28	
Infra-Estrutura Urbana	32.775.600,00	31.741.920,38	4.319.906,22	24.483.735,05	12,84	7.258.185,33	2.886.494,10	4.955.399,84	4,33	26.786.520,54	
Serviços Urbanos	0,00	0,00	0,00	0,00	0,00	0,00	0,00	0,00	0,00	0,00	0,00
Transportes Coletivos Urbanos	0,00	0,00	0,00	0,00	0,00	0,00	0,00	0,00	0,00	0,00	0,00
FU15 - Administração Geral	2.457.000,00	2.538.038,90	494.137,95	973.680,09	0,51	1.564.358,81	375.800,45	772.962,48	0,67	1.765.076,42	
FU15 - Demais Subfunções	1.685.000,00	2.244.107,29	0,00	1.821.005,28	0,95	423.102,01	81.155,46	125.949,97	0,11	2.118.157,32	
Habituação	0,00	0,00	0,00	0,00	0,00	0,00	0,00	0,00	0,00	0,00	0,00
Habituação Rural	0,00	0,00	0,00	0,00	0,00	0,00	0,00	0,00	0,00	0,00	0,00



**Relatório Resumido de Execução Orçamentária**  
**Prefeitura Municipal de Itupeva - SP (Poder Executivo)**  
**Orçamentos Fiscal e da Seguridade Social**  
**CNPJ:**  
**Exercício: 2021**  
**Período de referência: 2º bimestre**

Função/Subfunção	Execução da Despesa										
	DOTAÇÃO INICIAL	DOTAÇÃO ATUALIZADA (a)	DESPESAS EMPENHADAS NO BIMESTRE	DESPESAS EMPENHADAS ATÉ O BIMESTRE (b)	% (b/total b)	SALDO (c) = (a-b)	DESPESAS LIQUIDADAS NO BIMESTRE	DESPESAS LIQUIDADAS ATÉ O BIMESTRE (d)	% (d/total d)	SALDO (e) = (a-d)	INSCRITAS EM RESTOS A PAGAR NÃO PROCESSADOS (f)
Habitação Urbana	0,00	0,00	0,00	0,00	0,00	0,00	0,00	0,00	0,00	0,00	0,00
FU16 - Administração Geral	0,00	0,00	0,00	0,00	0,00	0,00	0,00	0,00	0,00	0,00	0,00
FU16 - Demais Subfunções	0,00	0,00	0,00	0,00	0,00	0,00	0,00	0,00	0,00	0,00	0,00
Saneamento	0,00	0,00	0,00	0,00	0,00	0,00	0,00	0,00	0,00	0,00	0,00
Saneamento Básico Rural	0,00	0,00	0,00	0,00	0,00	0,00	0,00	0,00	0,00	0,00	0,00
Saneamento Básico Urbano	0,00	0,00	0,00	0,00	0,00	0,00	0,00	0,00	0,00	0,00	0,00
FU17 - Administração Geral	0,00	0,00	0,00	0,00	0,00	0,00	0,00	0,00	0,00	0,00	0,00
FU17 - Demais Subfunções	0,00	0,00	0,00	0,00	0,00	0,00	0,00	0,00	0,00	0,00	0,00
Gestão Ambiental	3.152.100,00	4.085.185,33	749.980,81	1.782.238,63	0,93	2.302.946,70	838.706,31	1.409.086,14	1,23	2.676.099,19	
Preservação e Conservação Ambiental	3.022.100,00	3.955.185,33	749.980,81	1.782.209,54	0,93	2.172.975,79	838.706,31	1.409.086,14	1,23	2.546.099,19	
Controle Ambiental	130.000,00	130.000,00	0,00	29,09	0,00	129.970,91	0,00	0,00	0,00	130.000,00	
Recuperação de Áreas Degradadas	0,00	0,00	0,00	0,00	0,00	0,00	0,00	0,00	0,00	0,00	0,00
Recursos Hídricos	0,00	0,00	0,00	0,00	0,00	0,00	0,00	0,00	0,00	0,00	0,00
Meteorologia	0,00	0,00	0,00	0,00	0,00	0,00	0,00	0,00	0,00	0,00	0,00
FU18 - Administração Geral	0,00	0,00	0,00	0,00	0,00	0,00	0,00	0,00	0,00	0,00	0,00
FU18 - Demais Subfunções	0,00	0,00	0,00	0,00	0,00	0,00	0,00	0,00	0,00	0,00	0,00
Ciência e Tecnologia	0,00	0,00	0,00	0,00	0,00	0,00	0,00	0,00	0,00	0,00	0,00
Desenvolvimento Científico	0,00	0,00	0,00	0,00	0,00	0,00	0,00	0,00	0,00	0,00	0,00
Desenvolvimento Tecnológico e Engenharia	0,00	0,00	0,00	0,00	0,00	0,00	0,00	0,00	0,00	0,00	0,00
Difusão do Conhecimento Científico e Tecnológico	0,00	0,00	0,00	0,00	0,00	0,00	0,00	0,00	0,00	0,00	0,00
FU19 - Administração Geral	0,00	0,00	0,00	0,00	0,00	0,00	0,00	0,00	0,00	0,00	0,00
FU19 - Demais Subfunções	0,00	0,00	0,00	0,00	0,00	0,00	0,00	0,00	0,00	0,00	0,00
Agricultura	1.604.800,00	1.771.110,33	238.267,78	613.967,88	0,32	1.157.142,45	257.289,64	521.449,22	0,46	1.249.661,11	
Abastecimento	0,00	0,00	0,00	0,00	0,00	0,00	0,00	0,00	0,00	0,00	0,00
Extensão Rural	1.604.800,00	1.771.110,33	238.267,78	613.967,88	0,32	1.157.142,45	257.289,64	521.449,22	0,46	1.249.661,11	
Irrigação	0,00	0,00	0,00	0,00	0,00	0,00	0,00	0,00	0,00	0,00	0,00
Promoção da Produção Agropecuária	0,00	0,00	0,00	0,00	0,00	0,00	0,00	0,00	0,00	0,00	0,00
Defesa Agropecuária	0,00	0,00	0,00	0,00	0,00	0,00	0,00	0,00	0,00	0,00	0,00
FU20 - Administração Geral	0,00	0,00	0,00	0,00	0,00	0,00	0,00	0,00	0,00	0,00	0,00
FU20 - Demais Subfunções	0,00	0,00	0,00	0,00	0,00	0,00	0,00	0,00	0,00	0,00	0,00
Organização Agrária	2.634.500,00	2.734.601,10	344.627,79	767.580,24	0,40	1.967.020,86	363.281,91	711.815,52	0,62	2.022.785,58	
Reforma Agrária	0,00	0,00	0,00	0,00	0,00	0,00	0,00	0,00	0,00	0,00	0,00
Colonização	0,00	0,00	0,00	0,00	0,00	0,00	0,00	0,00	0,00	0,00	0,00
FU21 - Administração Geral	0,00	0,00	0,00	0,00	0,00	0,00	0,00	0,00	0,00	0,00	0,00
FU21 - Demais Subfunções	2.634.500,00	2.734.601,10	344.627,79	767.580,24	0,40	1.967.020,86	363.281,91	711.815,52	0,62	2.022.785,58	
Indústria	521.100,00	521.100,00	103.819,28	215.115,48	0,11	305.984,52	80.953,78	183.688,13	0,16	337.411,87	
Promoção Industrial	521.100,00	521.100,00	103.819,28	215.115,48	0,11	305.984,52	80.953,78	183.688,13	0,16	337.411,87	
Produção Industrial	0,00	0,00	0,00	0,00	0,00	0,00	0,00	0,00	0,00	0,00	0,00
Mineração	0,00	0,00	0,00	0,00	0,00	0,00	0,00	0,00	0,00	0,00	0,00
Propriedade Industrial	0,00	0,00	0,00	0,00	0,00	0,00	0,00	0,00	0,00	0,00	0,00
Normalização e Qualidade	0,00	0,00	0,00	0,00	0,00	0,00	0,00	0,00	0,00	0,00	0,00
FU22 - Administração Geral	0,00	0,00	0,00	0,00	0,00	0,00	0,00	0,00	0,00	0,00	0,00
FU22 - Demais Subfunções	0,00	0,00	0,00	0,00	0,00	0,00	0,00	0,00	0,00	0,00	0,00
Comércio e Serviços	0,00	0,00	0,00	0,00	0,00	0,00	0,00	0,00	0,00	0,00	0,00
Promoção Comercial	0,00	0,00	0,00	0,00	0,00	0,00	0,00	0,00	0,00	0,00	0,00
Comercialização	0,00	0,00	0,00	0,00	0,00	0,00	0,00	0,00	0,00	0,00	0,00
Comércio Exterior	0,00	0,00	0,00	0,00	0,00	0,00	0,00	0,00	0,00	0,00	0,00
Serviços Financeiros	0,00	0,00	0,00	0,00	0,00	0,00	0,00	0,00	0,00	0,00	0,00
Turismo	0,00	0,00	0,00	0,00	0,00	0,00	0,00	0,00	0,00	0,00	0,00
FU23 - Administração Geral	0,00	0,00	0,00	0,00	0,00	0,00	0,00	0,00	0,00	0,00	0,00
FU23 - Demais Subfunções	0,00	0,00	0,00	0,00	0,00	0,00	0,00	0,00	0,00	0,00	0,00
Comunicações	1.920.000,00	2.848.000,00	-46.860,18	373.340,82	0,20	2.474.659,18	372.700,82	373.340,82	0,33	2.474.659,18	
Comunicações Postais	0,00	0,00	0,00	0,00	0,00	0,00	0,00	0,00	0,00	0,00	0,00
Telecomunicações	0,00	0,00	0,00	0,00	0,00	0,00	0,00	0,00	0,00	0,00	0,00
FU24 - Administração Geral	1.920.000,00	2.848.000,00	-46.860,18	373.340,82	0,20	2.474.659,18	372.700,82	373.340,82	0,33	2.474.659,18	



**Relatório Resumido de Execução Orçamentária**  
**Prefeitura Municipal de Itupeva - SP (Poder Executivo)**  
**Orçamentos Fiscal e da Seguridade Social**  
**CNPJ:**  
**Exercício: 2021**  
**Período de referência: 2º bimestre**

Função/Subfunção	Execução da Despesa										
	DOTAÇÃO INICIAL	DOTAÇÃO ATUALIZADA (a)	DESPESAS EMPENHADAS NO BIMESTRE	DESPESAS EMPENHADAS ATÉ O BIMESTRE (b)	% (b/total b)	SALDO (c) = (a-b)	DESPESAS LIQUIDADAS NO BIMESTRE	DESPESAS LIQUIDADAS ATÉ O BIMESTRE (d)	% (d/total d)	SALDO (e) = (a-d)	INSCRITAS EM RESTOS A PAGAR NÃO PROCESSADOS (f)
FU24 - Demais Subfunções	0,00	0,00	0,00	0,00	0,00	0,00	0,00	0,00	0,00	0,00	0,00
Energia	0,00	0,00	0,00	0,00	0,00	0,00	0,00	0,00	0,00	0,00	0,00
Conservação de Energia	0,00	0,00	0,00	0,00	0,00	0,00	0,00	0,00	0,00	0,00	0,00
Energia Elétrica	0,00	0,00	0,00	0,00	0,00	0,00	0,00	0,00	0,00	0,00	0,00
Combustíveis Minerais	0,00	0,00	0,00	0,00	0,00	0,00	0,00	0,00	0,00	0,00	0,00
Biocombustíveis	0,00	0,00	0,00	0,00	0,00	0,00	0,00	0,00	0,00	0,00	0,00
FU25 - Administração Geral	0,00	0,00	0,00	0,00	0,00	0,00	0,00	0,00	0,00	0,00	0,00
FU25 - Demais Subfunções	0,00	0,00	0,00	0,00	0,00	0,00	0,00	0,00	0,00	0,00	0,00
Transporte	5.095.300,00	4.934.982,07	454.668,15	2.274.992,36	1,19	2.659.989,71	704.168,95	1.150.395,10	1,00	3.784.586,97	
Transporte Aéreo	0,00	0,00	0,00	0,00	0,00	0,00	0,00	0,00	0,00	0,00	0,00
Transporte Rodoviário	4.395.300,00	4.925.982,07	454.668,15	2.274.992,36	1,19	2.650.989,71	704.168,95	1.150.395,10	1,00	3.775.586,97	
Transporte Ferroviário	0,00	0,00	0,00	0,00	0,00	0,00	0,00	0,00	0,00	0,00	0,00
Transporte Hidroviário	0,00	0,00	0,00	0,00	0,00	0,00	0,00	0,00	0,00	0,00	0,00
Transportes Especiais	0,00	0,00	0,00	0,00	0,00	0,00	0,00	0,00	0,00	0,00	0,00
FU26 - Administração Geral	0,00	0,00	0,00	0,00	0,00	0,00	0,00	0,00	0,00	0,00	0,00
FU26 - Demais Subfunções	700.000,00	9.000,00	0,00	0,00	0,00	9.000,00	0,00	0,00	0,00	9.000,00	
Desporto e Lazer	8.070.500,00	7.250.623,78	1.139.879,95	3.261.755,43	1,71	3.988.868,35	1.023.822,00	1.906.174,16	1,66	5.344.449,62	
Desporto de Rendimento	0,00	0,00	0,00	0,00	0,00	0,00	0,00	0,00	0,00	0,00	0,00
Desporto Comunitário	7.670.500,00	6.850.623,78	820.135,02	2.942.010,50	1,54	3.908.613,28	995.394,32	1.877.746,48	1,64	4.972.877,30	
Lazer	400.000,00	400.000,00	319.744,93	319.744,93	0,17	80.255,07	28.427,68	28.427,68	0,02	371.572,32	
FU27 - Administração Geral	0,00	0,00	0,00	0,00	0,00	0,00	0,00	0,00	0,00	0,00	0,00
FU27 - Demais Subfunções	0,00	0,00	0,00	0,00	0,00	0,00	0,00	0,00	0,00	0,00	0,00
Encargos Especiais	28.200.000,00	26.027.062,60	1.826.951,25	23.626.375,33	12,39	2.400.687,27	5.401.365,38	9.279.968,31	8,10	16.747.094,29	
Refinanciamento da Dívida Interna	0,00	0,00	0,00	0,00	0,00	0,00	0,00	0,00	0,00	0,00	0,00
Refinanciamento da Dívida Externa	0,00	0,00	0,00	0,00	0,00	0,00	0,00	0,00	0,00	0,00	0,00
Serviço da Dívida Interna	28.200.000,00	26.027.062,60	1.826.951,25	23.626.375,33	12,39	2.400.687,27	5.401.365,38	9.279.968,31	8,10	16.747.094,29	
Serviço da Dívida Externa	0,00	0,00	0,00	0,00	0,00	0,00	0,00	0,00	0,00	0,00	0,00
Transferências	0,00	0,00	0,00	0,00	0,00	0,00	0,00	0,00	0,00	0,00	0,00
Outros Encargos Especiais	0,00	0,00	0,00	0,00	0,00	0,00	0,00	0,00	0,00	0,00	0,00
Transferências para a Educação Básica	0,00	0,00	0,00	0,00	0,00	0,00	0,00	0,00	0,00	0,00	0,00
FU28 - Demais Subfunções	0,00	0,00	0,00	0,00	0,00	0,00	0,00	0,00	0,00	0,00	0,00
Reserva de Contingência	19.245.000,00	18.245.000,00				18.245.000,00				18.245.000,00	
DESPESAS (INTRA-ORÇAMENTÁRIAS) (II)	11.228.853,00	11.278.244,43	1.910.267,39	3.872.694,42	2,03	7.405.550,01	1.919.255,77	3.836.740,85	3,35	7.441.503,58	
TOTAL (III) = (I + II)	368.989.567,00	401.646.205,46	54.952.392,22	190.702.587,33	100,00	210.943.618,13	63.896.408,40	114.534.554,06	100,00	287.111.651,40	

**RREO-Anexo 02 | Tabela 2.0 - Demonstrativo da Execução das Despesas por Função/Subfunção | Total de Despesas**

Função/Subfunção - Intra	Execução da Despesa - Intra										
	DOTAÇÃO INICIAL	DOTAÇÃO ATUALIZADA (a)	DESPESAS EMPENHADAS NO BIMESTRE	DESPESAS EMPENHADAS ATÉ O BIMESTRE (b)	% (b/III b)	SALDO (c) = (a-b)	DESPESAS LIQUIDADAS NO BIMESTRE	DESPESAS LIQUIDADAS ATÉ O BIMESTRE (d)	% (d/III d)	SALDO (e) = (a-d)	INSCRITAS EM RESTOS A PAGAR NÃO PROCESSADOS (f)
DESPESAS (INTRA-ORÇAMENTÁRIAS) (II)	11.228.853,00	11.278.244,43	1.910.267,39	3.872.694,42	2,03	7.405.550,01	1.919.255,77	3.836.740,85	3,35	7.441.503,58	
Legislativa	339.853,00	393.783,33	51.828,35	157.975,52	0,08	235.807,81	60.816,73	122.021,95	0,11	271.761,38	
Ação Legislativa	339.853,00	393.783,33	51.828,35	157.975,52	0,08	235.807,81	60.816,73	122.021,95	0,11	271.761,38	
Controle Externo	0,00	0,00	0,00	0,00	0,00	0,00	0,00	0,00	0,00	0,00	0,00
FU01 - Administração Geral	0,00	0,00	0,00	0,00	0,00	0,00	0,00	0,00	0,00	0,00	0,00
FU01 - Demais Subfunções	0,00	0,00	0,00	0,00	0,00	0,00	0,00	0,00	0,00	0,00	0,00
Judiciária	270.000,00	270.000,00	48.537,06	97.074,12	0,05	172.925,88	48.537,06	97.074,12	0,08	172.925,88	
Ação Judiciária	270.000,00	270.000,00	48.537,06	97.074,12	0,05	172.925,88	48.537,06	97.074,12	0,08	172.925,88	
Defesa do Interesse Público no Processo Judiciário	0,00	0,00	0,00	0,00	0,00	0,00	0,00	0,00	0,00	0,00	0,00
FU02 - Administração Geral	0,00	0,00	0,00	0,00	0,00	0,00	0,00	0,00	0,00	0,00	0,00
FU02 - Demais Subfunções	0,00	0,00	0,00	0,00	0,00	0,00	0,00	0,00	0,00	0,00	0,00
Essencial à Justiça	0,00	0,00	0,00	0,00	0,00	0,00	0,00	0,00	0,00	0,00	0,00
Defesa da Ordem Jurídica	0,00	0,00	0,00	0,00	0,00	0,00	0,00	0,00	0,00	0,00	0,00



**Relatório Resumido de Execução Orçamentária**  
**Prefeitura Municipal de Itupeva - SP (Poder Executivo)**  
**Orçamentos Fiscal e da Seguridade Social**  
**CNPJ:**  
**Exercício: 2021**  
**Período de referência: 2º bimestre**

Função/Subfunção - Intra	Execução da Despesa - Intra										
	DOTAÇÃO INICIAL	DOTAÇÃO ATUALIZADA (a)	DESPESAS EMPENHADAS NO BIMESTRE	DESPESAS EMPENHADAS ATÉ O BIMESTRE (b)	% (b/III b)	SALDO (c) = (a-b)	DESPESAS LIQUIDADAS NO BIMESTRE	DESPESAS LIQUIDADAS ATÉ O BIMESTRE (d)	% (d/III d)	SALDO (e) = (a-d)	INSCRITAS EM RESTOS A PAGAR NÃO PROCESSADOS (f)
Representação Judicial e Extrajudicial	0,00	0,00	0,00	0,00	0,00	0,00	0,00	0,00	0,00	0,00	0,00
FU03 - Administração Geral	0,00	0,00	0,00	0,00	0,00	0,00	0,00	0,00	0,00	0,00	0,00
FU03 - Demais Subfunções	0,00	0,00	0,00	0,00	0,00	0,00	0,00	0,00	0,00	0,00	0,00
Administração	1.540.500,00	1.540.500,00	241.094,15	488.485,87	0,26	1.052.014,13	241.094,15	488.485,87	0,43	1.052.014,13	
Planejamento e Orçamento	105.000,00	105.000,00	12.910,01	29.251,67	0,02	75.748,33	12.910,01	29.251,67	0,03	75.748,33	
FU04 - Administração Geral	758.500,00	758.500,00	128.560,83	255.380,33	0,13	503.119,67	128.560,83	255.380,33	0,22	503.119,67	
Administração Financeira	144.000,00	144.000,00	19.206,46	38.485,72	0,02	105.514,28	19.206,46	38.485,72	0,03	105.514,28	
Controle Interno	0,00	0,00	0,00	0,00	0,00	0,00	0,00	0,00	0,00	0,00	0,00
Normatização e Fiscalização	0,00	0,00	0,00	0,00	0,00	0,00	0,00	0,00	0,00	0,00	0,00
Tecnologia da Informação	0,00	0,00	0,00	0,00	0,00	0,00	0,00	0,00	0,00	0,00	0,00
Ordenamento Territorial	0,00	0,00	0,00	0,00	0,00	0,00	0,00	0,00	0,00	0,00	0,00
Formação de Recursos Humanos	0,00	0,00	0,00	0,00	0,00	0,00	0,00	0,00	0,00	0,00	0,00
Administração de Receitas	0,00	0,00	0,00	0,00	0,00	0,00	0,00	0,00	0,00	0,00	0,00
Administração de Concessões	0,00	0,00	0,00	0,00	0,00	0,00	0,00	0,00	0,00	0,00	0,00
Comunicação Social	0,00	0,00	0,00	0,00	0,00	0,00	0,00	0,00	0,00	0,00	0,00
FU04 - Demais Subfunções	533.000,00	533.000,00	80.416,85	165.368,15	0,09	367.631,85	80.416,85	165.368,15	0,14	367.631,85	
Defesa Nacional	0,00	0,00	0,00	0,00	0,00	0,00	0,00	0,00	0,00	0,00	0,00
Defesa Aérea	0,00	0,00	0,00	0,00	0,00	0,00	0,00	0,00	0,00	0,00	0,00
Defesa Naval	0,00	0,00	0,00	0,00	0,00	0,00	0,00	0,00	0,00	0,00	0,00
Defesa Terrestre	0,00	0,00	0,00	0,00	0,00	0,00	0,00	0,00	0,00	0,00	0,00
FU05 - Administração Geral	0,00	0,00	0,00	0,00	0,00	0,00	0,00	0,00	0,00	0,00	0,00
FU05 - Demais Subfunções	0,00	0,00	0,00	0,00	0,00	0,00	0,00	0,00	0,00	0,00	0,00
Segurança Pública	817.000,00	817.000,00	128.022,99	256.407,69	0,13	560.592,31	128.022,99	256.407,69	0,22	560.592,31	
Policamento	660.000,00	660.000,00	103.343,41	207.048,53	0,11	452.951,47	103.343,41	207.048,53	0,18	452.951,47	
Defesa Civil	157.000,00	157.000,00	24.679,58	49.359,16	0,03	107.640,84	24.679,58	49.359,16	0,04	107.640,84	
Informação e Inteligência	0,00	0,00	0,00	0,00	0,00	0,00	0,00	0,00	0,00	0,00	0,00
FU06 - Administração Geral	0,00	0,00	0,00	0,00	0,00	0,00	0,00	0,00	0,00	0,00	0,00
FU06 - Demais Subfunções	0,00	0,00	0,00	0,00	0,00	0,00	0,00	0,00	0,00	0,00	0,00
Relações Exteriores	0,00	0,00	0,00	0,00	0,00	0,00	0,00	0,00	0,00	0,00	0,00
Relações Diplomáticas	0,00	0,00	0,00	0,00	0,00	0,00	0,00	0,00	0,00	0,00	0,00
Cooperação Internacional	0,00	0,00	0,00	0,00	0,00	0,00	0,00	0,00	0,00	0,00	0,00
FU07 - Administração Geral	0,00	0,00	0,00	0,00	0,00	0,00	0,00	0,00	0,00	0,00	0,00
FU07 - Demais Subfunções	0,00	0,00	0,00	0,00	0,00	0,00	0,00	0,00	0,00	0,00	0,00
Assistência Social	240.000,00	240.000,00	47.321,60	94.190,32	0,05	145.809,68	47.321,60	94.190,32	0,08	145.809,68	
Assistência ao Idoso	0,00	0,00	0,00	0,00	0,00	0,00	0,00	0,00	0,00	0,00	0,00
Assistência ao Portador de Deficiência	0,00	0,00	0,00	0,00	0,00	0,00	0,00	0,00	0,00	0,00	0,00
Assistência à Criança e ao Adolescente	0,00	0,00	0,00	0,00	0,00	0,00	0,00	0,00	0,00	0,00	0,00
Assistência Comunitária	240.000,00	240.000,00	47.321,60	94.190,32	0,05	145.809,68	47.321,60	94.190,32	0,08	145.809,68	
FU08 - Administração Geral	0,00	0,00	0,00	0,00	0,00	0,00	0,00	0,00	0,00	0,00	0,00
FU08 - Demais Subfunções	0,00	0,00	0,00	0,00	0,00	0,00	0,00	0,00	0,00	0,00	0,00
Previdência Social	0,00	0,00	0,00	0,00	0,00	0,00	0,00	0,00	0,00	0,00	0,00
Previdência Básica	0,00	0,00	0,00	0,00	0,00	0,00	0,00	0,00	0,00	0,00	0,00
Previdência do Regime Estatutário	0,00	0,00	0,00	0,00	0,00	0,00	0,00	0,00	0,00	0,00	0,00
Previdência Complementar	0,00	0,00	0,00	0,00	0,00	0,00	0,00	0,00	0,00	0,00	0,00
Previdência Especial	0,00	0,00	0,00	0,00	0,00	0,00	0,00	0,00	0,00	0,00	0,00
FU09 - Administração Geral	0,00	0,00	0,00	0,00	0,00	0,00	0,00	0,00	0,00	0,00	0,00
FU09 - Demais Subfunções	0,00	0,00	0,00	0,00	0,00	0,00	0,00	0,00	0,00	0,00	0,00
Saúde	2.156.000,00	2.156.000,00	407.113,02	818.331,86	0,43	1.337.668,14	407.113,02	818.331,86	0,71	1.337.668,14	
Atenção Básica	850.000,00	850.000,00	162.434,62	327.701,64	0,17	522.298,36	162.434,62	327.701,64	0,29	522.298,36	
Assistência Hospitalar e Ambulatorial	1.022.000,00	1.022.000,00	194.945,35	391.150,55	0,21	630.849,45	194.945,35	391.150,55	0,34	630.849,45	
Suporte Profilático e Terapêutico	51.500,00	51.500,00	8.593,10	17.186,20	0,01	34.313,80	8.593,10	17.186,20	0,02	34.313,80	
Vigilância Sanitária	151.500,00	151.500,00	25.979,23	51.963,93	0,03	99.536,07	25.979,23	51.963,93	0,05	99.536,07	
Vigilância Epidemiológica	11.000,00	11.000,00	1.426,36	2.852,72	0,00	8.147,28	1.426,36	2.852,72	0,00	8.147,28	
Alimentação e Nutrição	0,00	0,00	0,00	0,00	0,00	0,00	0,00	0,00	0,00	0,00	0,00
FU10 - Administração Geral	70.000,00	70.000,00	13.734,36	27.476,82	0,01	42.523,18	13.734,36	27.476,82	0,02	42.523,18	



**Relatório Resumido de Execução Orçamentária**  
**Prefeitura Municipal de Itupeva - SP (Poder Executivo)**  
**Orçamentos Fiscal e da Seguridade Social**  
**CNPJ:**  
**Exercício: 2021**  
**Período de referência: 2º bimestre**

Função/Subfunção - Intra	Execução da Despesa - Intra										
	DOTAÇÃO INICIAL	DOTAÇÃO ATUALIZADA (a)	DESPESAS EMPENHADAS NO BIMESTRE	DESPESAS EMPENHADAS ATÉ O BIMESTRE (b)	% (b/III b)	SALDO (c) = (a-b)	DESPESAS LIQUIDADAS NO BIMESTRE	DESPESAS LIQUIDADAS ATÉ O BIMESTRE (d)	% (d/III d)	SALDO (e) = (a-d)	INSCRITAS EM RESTOS A PAGAR NÃO PROCESSADOS (f)
FU10 - Demais Subfunções	0,00	0,00	0,00	0,00	0,00	0,00	0,00	0,00	0,00	0,00	0,00
Trabalho	0,00	0,00	0,00	0,00	0,00	0,00	0,00	0,00	0,00	0,00	0,00
Proteção e Benefícios ao Trabalhador	0,00	0,00	0,00	0,00	0,00	0,00	0,00	0,00	0,00	0,00	0,00
Relações de Trabalho	0,00	0,00	0,00	0,00	0,00	0,00	0,00	0,00	0,00	0,00	0,00
Empregabilidade	0,00	0,00	0,00	0,00	0,00	0,00	0,00	0,00	0,00	0,00	0,00
Fomento ao Trabalho	0,00	0,00	0,00	0,00	0,00	0,00	0,00	0,00	0,00	0,00	0,00
FU11 - Administração Geral	0,00	0,00	0,00	0,00	0,00	0,00	0,00	0,00	0,00	0,00	0,00
FU11 - Demais Subfunções	0,00	0,00	0,00	0,00	0,00	0,00	0,00	0,00	0,00	0,00	0,00
Educação	5.051.000,00	5.051.000,00	855.766,59	1.699.252,51	0,89	3.351.747,49	855.766,59	1.699.252,51	1,48	3.351.747,49	
Ensino Fundamental	3.890.000,00	3.890.000,00	681.954,85	1.240.943,45	0,65	2.649.056,55	681.954,85	1.240.943,45	1,08	2.649.056,55	
Ensino Médio	0,00	0,00	0,00	0,00	0,00	0,00	0,00	0,00	0,00	0,00	0,00
Ensino Profissional	0,00	0,00	0,00	0,00	0,00	0,00	0,00	0,00	0,00	0,00	0,00
Ensino Superior	0,00	0,00	0,00	0,00	0,00	0,00	0,00	0,00	0,00	0,00	0,00
Educação Infantil	1.161.000,00	1.161.000,00	173.811,74	458.309,06	0,24	702.690,94	173.811,74	458.309,06	0,40	702.690,94	
Educação de Jovens e Adultos	0,00	0,00	0,00	0,00	0,00	0,00	0,00	0,00	0,00	0,00	0,00
Educação Especial	0,00	0,00	0,00	0,00	0,00	0,00	0,00	0,00	0,00	0,00	0,00
Educação Básica	0,00	0,00	0,00	0,00	0,00	0,00	0,00	0,00	0,00	0,00	0,00
FU12 - Administração Geral	0,00	0,00	0,00	0,00	0,00	0,00	0,00	0,00	0,00	0,00	0,00
FU12 - Demais Subfunções	0,00	0,00	0,00	0,00	0,00	0,00	0,00	0,00	0,00	0,00	0,00
Cultura	61.000,00	61.000,00	10.103,98	20.339,04	0,01	40.660,96	10.103,98	20.339,04	0,02	40.660,96	
Patrimônio Histórico Artístico e Arqueológico	0,00	0,00	0,00	0,00	0,00	0,00	0,00	0,00	0,00	0,00	0,00
Difusão Cultural	61.000,00	61.000,00	10.103,98	20.339,04	0,01	40.660,96	10.103,98	20.339,04	0,02	40.660,96	
FU13 - Administração Geral	0,00	0,00	0,00	0,00	0,00	0,00	0,00	0,00	0,00	0,00	0,00
FU13 - Demais Subfunções	0,00	0,00	0,00	0,00	0,00	0,00	0,00	0,00	0,00	0,00	0,00
Direitos da Cidadania	0,00	0,00	0,00	0,00	0,00	0,00	0,00	0,00	0,00	0,00	0,00
Custódia e Reintegração Social	0,00	0,00	0,00	0,00	0,00	0,00	0,00	0,00	0,00	0,00	0,00
Direitos Individuais Coletivos e Difusos	0,00	0,00	0,00	0,00	0,00	0,00	0,00	0,00	0,00	0,00	0,00
Assistência aos Povos Indígenas	0,00	0,00	0,00	0,00	0,00	0,00	0,00	0,00	0,00	0,00	0,00
FU14 - Administração Geral	0,00	0,00	0,00	0,00	0,00	0,00	0,00	0,00	0,00	0,00	0,00
FU14 - Demais Subfunções	0,00	0,00	0,00	0,00	0,00	0,00	0,00	0,00	0,00	0,00	0,00
Urbanismo	176.300,00	171.761,10	21.249,32	42.564,92	0,02	129.196,18	21.249,32	42.564,92	0,04	129.196,18	
Infra-Estrutura Urbana	44.300,00	44.300,00	0,00	0,00	0,00	44.300,00	0,00	0,00	0,00	44.300,00	
Serviços Urbanos	0,00	0,00	0,00	0,00	0,00	0,00	0,00	0,00	0,00	0,00	0,00
Transportes Coletivos Urbanos	0,00	0,00	0,00	0,00	0,00	0,00	0,00	0,00	0,00	0,00	0,00
FU15 - Administração Geral	132.000,00	127.461,10	21.249,32	42.564,92	0,02	84.896,18	21.249,32	42.564,92	0,04	84.896,18	
FU15 - Demais Subfunções	0,00	0,00	0,00	0,00	0,00	0,00	0,00	0,00	0,00	0,00	0,00
Habitação	0,00	0,00	0,00	0,00	0,00	0,00	0,00	0,00	0,00	0,00	0,00
Habitação Rural	0,00	0,00	0,00	0,00	0,00	0,00	0,00	0,00	0,00	0,00	0,00
Habitação Urbana	0,00	0,00	0,00	0,00	0,00	0,00	0,00	0,00	0,00	0,00	0,00
FU16 - Administração Geral	0,00	0,00	0,00	0,00	0,00	0,00	0,00	0,00	0,00	0,00	0,00
FU16 - Demais Subfunções	0,00	0,00	0,00	0,00	0,00	0,00	0,00	0,00	0,00	0,00	0,00
Saneamento	0,00	0,00	0,00	0,00	0,00	0,00	0,00	0,00	0,00	0,00	0,00
Saneamento Básico Rural	0,00	0,00	0,00	0,00	0,00	0,00	0,00	0,00	0,00	0,00	0,00
Saneamento Básico Urbano	0,00	0,00	0,00	0,00	0,00	0,00	0,00	0,00	0,00	0,00	0,00
FU17 - Administração Geral	0,00	0,00	0,00	0,00	0,00	0,00	0,00	0,00	0,00	0,00	0,00
FU17 - Demais Subfunções	0,00	0,00	0,00	0,00	0,00	0,00	0,00	0,00	0,00	0,00	0,00
Gestão Ambiental	112.700,00	112.700,00	18.768,84	37.048,04	0,02	75.651,96	18.768,84	37.048,04	0,03	75.651,96	
Preservação e Conservação Ambiental	112.700,00	112.700,00	18.768,84	37.048,04	0,02	75.651,96	18.768,84	37.048,04	0,03	75.651,96	
Controle Ambiental	0,00	0,00	0,00	0,00	0,00	0,00	0,00	0,00	0,00	0,00	0,00
Recuperação de Áreas Degradadas	0,00	0,00	0,00	0,00	0,00	0,00	0,00	0,00	0,00	0,00	0,00
Recursos Hídricos	0,00	0,00	0,00	0,00	0,00	0,00	0,00	0,00	0,00	0,00	0,00
Meteorologia	0,00	0,00	0,00	0,00	0,00	0,00	0,00	0,00	0,00	0,00	0,00
FU18 - Administração Geral	0,00	0,00	0,00	0,00	0,00	0,00	0,00	0,00	0,00	0,00	0,00
FU18 - Demais Subfunções	0,00	0,00	0,00	0,00	0,00	0,00	0,00	0,00	0,00	0,00	0,00
Ciência e Tecnologia	0,00	0,00	0,00	0,00	0,00	0,00	0,00	0,00	0,00	0,00	0,00




**Relatório Resumido de Execução Orçamentária**  
**Prefeitura Municipal de Itupeva - SP (Poder Executivo)**  
**Orçamentos Fiscal e da Seguridade Social**  
**CNPJ:**  
**Exercício: 2021**  
**Período de referência: 2º bimestre**

Função/Subfunção - Intra	Execução da Despesa - Intra										
	DOTAÇÃO INICIAL	DOTAÇÃO ATUALIZADA (a)	DESPESAS EMPENHADAS NO BIMESTRE	DESPESAS EMPENHADAS ATÉ O BIMESTRE (b)	% (b/III b)	SALDO (c) = (a-b)	DESPESAS LIQUIDADAS NO BIMESTRE	DESPESAS LIQUIDADAS ATÉ O BIMESTRE (d)	% (d/III d)	SALDO (e) = (a-d)	INSCRITAS EM RESTOS A PAGAR NÃO PROCESSADOS (f)
Desenvolvimento Científico	0,00	0,00	0,00	0,00	0,00	0,00	0,00	0,00	0,00	0,00	0,00
Desenvolvimento Tecnológico e Engenharia	0,00	0,00	0,00	0,00	0,00	0,00	0,00	0,00	0,00	0,00	0,00
Difusão do Conhecimento Científico e Tecnológico	0,00	0,00	0,00	0,00	0,00	0,00	0,00	0,00	0,00	0,00	0,00
FU19 - Administração Geral	0,00	0,00	0,00	0,00	0,00	0,00	0,00	0,00	0,00	0,00	0,00
FU19 - Demais Subfunções	0,00	0,00	0,00	0,00	0,00	0,00	0,00	0,00	0,00	0,00	0,00
Agricultura	68.000,00	68.000,00	10.896,18	21.404,02	0,01	46.595,98	10.896,18	21.404,02	0,02	46.595,98	
Abastecimento	0,00	0,00	0,00	0,00	0,00	0,00	0,00	0,00	0,00	0,00	0,00
Extensão Rural	68.000,00	68.000,00	10.896,18	21.404,02	0,01	46.595,98	10.896,18	21.404,02	0,02	46.595,98	
Irrigação	0,00	0,00	0,00	0,00	0,00	0,00	0,00	0,00	0,00	0,00	0,00
Promoção da Produção Agropecuária	0,00	0,00	0,00	0,00	0,00	0,00	0,00	0,00	0,00	0,00	0,00
Defesa Agropecuária	0,00	0,00	0,00	0,00	0,00	0,00	0,00	0,00	0,00	0,00	0,00
FU20 - Administração Geral	0,00	0,00	0,00	0,00	0,00	0,00	0,00	0,00	0,00	0,00	0,00
FU20 - Demais Subfunções	0,00	0,00	0,00	0,00	0,00	0,00	0,00	0,00	0,00	0,00	0,00
Organização Agrária	30.500,00	30.500,00	5.029,00	10.058,00	0,01	20.442,00	5.029,00	10.058,00	0,01	20.442,00	
Reforma Agrária	0,00	0,00	0,00	0,00	0,00	0,00	0,00	0,00	0,00	0,00	0,00
Colonização	0,00	0,00	0,00	0,00	0,00	0,00	0,00	0,00	0,00	0,00	0,00
FU21 - Administração Geral	0,00	0,00	0,00	0,00	0,00	0,00	0,00	0,00	0,00	0,00	0,00
FU21 - Demais Subfunções	30.500,00	30.500,00	5.029,00	10.058,00	0,01	20.442,00	5.029,00	10.058,00	0,01	20.442,00	
Indústria	6.500,00	6.500,00	873,64	1.747,28	0,00	4.752,72	873,64	1.747,28	0,00	4.752,72	
Promoção Industrial	6.500,00	6.500,00	873,64	1.747,28	0,00	4.752,72	873,64	1.747,28	0,00	4.752,72	
Produção Industrial	0,00	0,00	0,00	0,00	0,00	0,00	0,00	0,00	0,00	0,00	0,00
Mineração	0,00	0,00	0,00	0,00	0,00	0,00	0,00	0,00	0,00	0,00	0,00
Propriedade Industrial	0,00	0,00	0,00	0,00	0,00	0,00	0,00	0,00	0,00	0,00	0,00
Normalização e Qualidade	0,00	0,00	0,00	0,00	0,00	0,00	0,00	0,00	0,00	0,00	0,00
FU22 - Administração Geral	0,00	0,00	0,00	0,00	0,00	0,00	0,00	0,00	0,00	0,00	0,00
FU22 - Demais Subfunções	0,00	0,00	0,00	0,00	0,00	0,00	0,00	0,00	0,00	0,00	0,00
Comércio e Serviços	0,00	0,00	0,00	0,00	0,00	0,00	0,00	0,00	0,00	0,00	0,00
Promoção Comercial	0,00	0,00	0,00	0,00	0,00	0,00	0,00	0,00	0,00	0,00	0,00
Comercialização	0,00	0,00	0,00	0,00	0,00	0,00	0,00	0,00	0,00	0,00	0,00
Comércio Exterior	0,00	0,00	0,00	0,00	0,00	0,00	0,00	0,00	0,00	0,00	0,00
Serviços Financeiros	0,00	0,00	0,00	0,00	0,00	0,00	0,00	0,00	0,00	0,00	0,00
Turismo	0,00	0,00	0,00	0,00	0,00	0,00	0,00	0,00	0,00	0,00	0,00
FU23 - Administração Geral	0,00	0,00	0,00	0,00	0,00	0,00	0,00	0,00	0,00	0,00	0,00
FU23 - Demais Subfunções	0,00	0,00	0,00	0,00	0,00	0,00	0,00	0,00	0,00	0,00	0,00
Comunicações	1.000,00	1.000,00	0,00	0,00	0,00	1.000,00	0,00	0,00	0,00	1.000,00	
Comunicações Postais	0,00	0,00	0,00	0,00	0,00	0,00	0,00	0,00	0,00	0,00	0,00
Telecomunicações	0,00	0,00	0,00	0,00	0,00	0,00	0,00	0,00	0,00	0,00	0,00
FU24 - Administração Geral	1.000,00	1.000,00	0,00	0,00	0,00	1.000,00	0,00	0,00	0,00	1.000,00	
FU24 - Demais Subfunções	0,00	0,00	0,00	0,00	0,00	0,00	0,00	0,00	0,00	0,00	0,00
Energia	0,00	0,00	0,00	0,00	0,00	0,00	0,00	0,00	0,00	0,00	0,00
Conservação de Energia	0,00	0,00	0,00	0,00	0,00	0,00	0,00	0,00	0,00	0,00	0,00
Energia Elétrica	0,00	0,00	0,00	0,00	0,00	0,00	0,00	0,00	0,00	0,00	0,00
Combustíveis Minerais	0,00	0,00	0,00	0,00	0,00	0,00	0,00	0,00	0,00	0,00	0,00
Biocombustíveis	0,00	0,00	0,00	0,00	0,00	0,00	0,00	0,00	0,00	0,00	0,00
FU25 - Administração Geral	0,00	0,00	0,00	0,00	0,00	0,00	0,00	0,00	0,00	0,00	0,00
FU25 - Demais Subfunções	0,00	0,00	0,00	0,00	0,00	0,00	0,00	0,00	0,00	0,00	0,00
Transporte	88.500,00	88.500,00	18.922,51	38.334,91	0,02	50.165,09	18.922,51	38.334,91	0,03	50.165,09	
Transporte Aéreo	0,00	0,00	0,00	0,00	0,00	0,00	0,00	0,00	0,00	0,00	0,00
Transporte Rodoviário	88.500,00	88.500,00	18.922,51	38.334,91	0,02	50.165,09	18.922,51	38.334,91	0,03	50.165,09	
Transporte Ferroviário	0,00	0,00	0,00	0,00	0,00	0,00	0,00	0,00	0,00	0,00	0,00
Transporte Hidroviário	0,00	0,00	0,00	0,00	0,00	0,00	0,00	0,00	0,00	0,00	0,00
Transportes Especiais	0,00	0,00	0,00	0,00	0,00	0,00	0,00	0,00	0,00	0,00	0,00
FU26 - Administração Geral	0,00	0,00	0,00	0,00	0,00	0,00	0,00	0,00	0,00	0,00	0,00
FU26 - Demais Subfunções	0,00	0,00	0,00	0,00	0,00	0,00	0,00	0,00	0,00	0,00	0,00
Desporto e Lazer	270.000,00	270.000,00	44.740,16	89.480,32	0,05	180.519,68	44.740,16	89.480,32	0,08	180.519,68	



**Relatório Resumido de Execução Orçamentária**  
**Prefeitura Municipal de Itupeva - SP (Poder Executivo)**  
**Orçamentos Fiscal e da Seguridade Social**  
**CNPJ:**  
**Exercício: 2021**  
**Período de referência: 2º bimestre**

Função/Subfunção - Intra	Execução da Despesa - Intra										
	DOTAÇÃO INICIAL	DOTAÇÃO ATUALIZADA (a)	DESPESAS EMPENHADAS NO BIMESTRE	DESPESAS EMPENHADAS ATÉ O BIMESTRE (b)	% (b/III b)	SALDO (c) = (a-b)	DESPESAS LIQUIDADAS NO BIMESTRE	DESPESAS LIQUIDADAS ATÉ O BIMESTRE (d)	% (d/III d)	SALDO (e) = (a-d)	INSCRITAS EM RESTOS A PAGAR NÃO PROCESSADOS (f)
Desporto de Rendimento	0,00	0,00	0,00	0,00	0,00	0,00	0,00	0,00	0,00	0,00	0,00
Desporto Comunitário	270.000,00	270.000,00	44.740,16	89.480,32	0,05	180.519,68	44.740,16	89.480,32	0,08	180.519,68	
Lazer	0,00	0,00	0,00	0,00	0,00	0,00	0,00	0,00	0,00	0,00	
FU27 - Administração Geral	0,00	0,00	0,00	0,00	0,00	0,00	0,00	0,00	0,00	0,00	
FU27 - Demais Subfunções	0,00	0,00	0,00	0,00	0,00	0,00	0,00	0,00	0,00	0,00	
Encargos Especiais	0,00	0,00	0,00	0,00	0,00	0,00	0,00	0,00	0,00	0,00	
Refinanciamento da Dívida Interna	0,00	0,00	0,00	0,00	0,00	0,00	0,00	0,00	0,00	0,00	
Refinanciamento da Dívida Externa	0,00	0,00	0,00	0,00	0,00	0,00	0,00	0,00	0,00	0,00	
Serviço da Dívida Interna	0,00	0,00	0,00	0,00	0,00	0,00	0,00	0,00	0,00	0,00	
Serviço da Dívida Externa	0,00	0,00	0,00	0,00	0,00	0,00	0,00	0,00	0,00	0,00	
Transferências	0,00	0,00	0,00	0,00	0,00	0,00	0,00	0,00	0,00	0,00	
Outros Encargos Especiais	0,00	0,00	0,00	0,00	0,00	0,00	0,00	0,00	0,00	0,00	
Transferências para a Educação Básica	0,00	0,00	0,00	0,00	0,00	0,00	0,00	0,00	0,00	0,00	
FU28 - Demais Subfunções	0,00	0,00	0,00	0,00	0,00	0,00	0,00	0,00	0,00	0,00	
Reserva de Contingência											

 <p>Sistema de Informações Contábeis e Fiscais do Setor Público Brasileiro</p> <p>TESOURO NACIONAL</p>	<b>Relatório Resumido de Execução Orçamentária</b>
	<b>Prefeitura Municipal de Itupeva - SP (Poder Executivo)</b>
	<b>Orçamentos Fiscal e da Seguridade Social</b>
	<b>CNPJ:</b>
	<b>Exercício: 2021</b>
	<b>Período de referência: 2º bimestre</b>


**RREO-Anexo 02 | Tabela 2.0 - Demonstrativo da Execução das Despesas por Função/Subfunção**

Notas Explicativas	Valores
	30/04/2021
Notas Explicativas	-
Notas Explicativas	-

 <p>Sistema de Informações Contábeis e Fiscais do Setor Público Brasileiro TESOURO NACIONAL</p>	<b>Relatório Resumido de Execução Orçamentária</b>
	<b>Prefeitura Municipal de Itupeva - SP (Poder Executivo)</b>
	<b>Orçamentos Fiscal e da Seguridade Social</b>
	<b>CNPJ:</b>
	<b>Exercício: 2021</b>
	<b>Período de referência: 2º bimestre</b>

RREO-Anexo 03 | Tabela 3.2 - Demonstrativo da Receita Corrente Líquida - Municípios

Especificação	Evolução da Receita Corrente Líquida											TOTAL (ÚLTIMOS 12 MESES)	PREVISÃO ATUALIZADA 2021	
	<MR-11>	<MR-10>	<MR-9>	<MR-8>	<MR-7>	<MR-6>	<MR-5>	<MR-4>	<MR-3>	<MR-2>	<MR-1>			<MR>
<b>RECEITAS CORRENTES (I)</b>	22.710.760,60	26.277.850,12	30.586.140,45	29.295.131,49	32.721.881,08	32.135.590,16	29.885.835,46	39.935.133,17	36.141.144,06	33.287.206,53	56.743.632,75	29.812.253,10	399.532.558,97	372.681.467,00
Impostos, Taxas e Contribuições de Melhoria	6.458.419,47	7.701.781,52	10.220.966,46	9.259.806,97	9.580.144,50	10.832.468,09	10.635.931,57	11.210.098,68	7.504.726,90	10.888.261,67	23.142.179,74	8.905.757,69	126.340.543,26	112.642.167,00
IPU	2.550.184,94	2.797.459,06	3.101.876,63	2.869.666,03	2.878.189,65	2.959.147,15	2.778.691,77	3.123.575,34	760.619,97	2.060.854,06	15.808.502,94	2.999.942,10	44.688.709,64	46.050.000,00
ISS	1.678.847,89	2.083.577,53	2.475.905,06	2.563.780,46	2.673.676,71	3.678.958,59	2.928.081,64	2.902.738,19	2.847.848,70	2.637.461,81	2.570.901,77	2.502.295,31	31.544.073,66	26.870.000,00
ITBI	807.495,37	1.131.919,79	1.840.912,72	1.693.184,77	1.774.902,85	2.273.829,64	3.318.512,88	2.599.792,35	1.871.113,48	4.077.381,19	1.776.528,25	1.774.808,76	24.940.382,05	11.210.000,00
IRRF	975.415,83	966.730,61	954.607,33	975.486,51	991.002,27	1.139.413,69	996.611,20	1.726.315,41	1.018.322,94	1.001.041,19	1.059.534,96	1.019.006,02	12.823.487,96	13.630.167,00
Outros Impostos, Taxas e Contribuições de Melhoria	446.475,44	722.094,53	1.847.664,72	1.157.689,20	1.262.373,02	781.119,02	614.034,08	867.677,39	1.006.821,81	1.111.523,42	1.926.711,82	609.705,50	12.343.889,95	12.882.000,00
Contribuições	1.469.126,78	467.731,10	1.357.722,33	504.164,31	1.370.078,01	2.593.553,39	983.314,69	2.703.304,55	1.410.396,49	2.281.773,78	1.897.060,15	1.743.105,03	18.781.330,61	17.861.000,00
Receita Patrimonial	22.818,52	44.398,19	14.570,92	12.980,39	47.480,23	-1.618,68	13.122,20	235.970,83	2.229,47	5.027,56	3.175,03	3.189,66	403.344,32	255.600,00
Rendimentos de Aplicação Financeira	2.092,13	26.071,80	3.844,53	2.254,00	36.753,84	-12.345,07	2.395,81	225.244,44	2.169,74	4.967,83	3.115,30	3.129,93	299.694,28	45.600,00
Outras Receitas Patrimoniais	20.726,39	18.326,39	10.726,39	10.726,39	10.726,39	10.726,39	10.726,39	10.726,39	59,73	59,73	59,73	59,73	103.650,04	210.000,00
Receita Agropecuária	0,00	0,00	0,00	0,00	0,00	0,00	0,00	0,00	0,00	0,00	0,00	0,00	0,00	0,00
Receita Industrial	0,00	0,00	0,00	0,00	0,00	0,00	0,00	0,00	0,00	0,00	0,00	0,00	0,00	0,00
Receita de Serviços	3.680,09	5.295,25	6.268,32	6.706,58	5.470,28	3.166,16	4.089,82	3.015,06	2.272,71	2.599,33	2.274,16	7.243,29	52.083,05	119.000,00
Transferências Correntes	14.691.316,25	17.967.716,11	18.887.134,16	19.391.801,39	21.606.513,39	18.554.381,61	18.158.222,88	25.391.492,35	27.088.405,88	20.035.251,87	31.617.624,25	19.109.574,04	252.499.434,18	239.034.000,00
Cota-Parte do FPM	2.578.534,08	1.990.221,84	3.534.372,75	2.245.118,74	1.808.462,93	2.433.461,11	3.225.368,38	4.809.273,37	3.502.475,42	4.590.857,23	3.077.155,15	3.216.932,55	37.012.233,55	34.800.000,00
Cota-Parte do ICMS	7.293.506,63	8.898.181,55	7.887.888,08	9.458.503,45	11.052.927,16	10.698.827,29	9.880.989,30	14.179.724,99	11.907.157,44	7.903.243,45	18.268.732,54	10.369.350,46	127.799.032,34	137.000.000,00
Cota-Parte do IPVA	346.262,87	994.828,25	561.886,34	525.998,35	1.028.353,72	544.419,36	491.122,02	695.322,84	5.374.987,27	2.232.943,75	2.321.274,03	692.594,66	15.809.993,46	14.000.000,00
Cota-Parte do ITR	174,15	12,03	0,00	369,81	2.072,71	67.847,47	7.028,15	3.831,54	3.848,33	519,94	2.463,74	911,20	88.879,07	102.000,00
Transferências da LC nº 87/1996	0,00	0,00	0,00	0,00	0,00	0,00	0,00	0,00	0,00	0,00	0,00	0,00	0,00	0,00
Transferências da LC nº 61/1989	50.537,59	52.772,61	57.916,43	62.834,74	84.702,42	93.248,02	90.283,48	113.767,57	106.909,51	89.664,29	94.769,47	107.392,76	1.004.798,89	850.000,00
Transferências do FUNDEB	2.008.977,50	2.382.253,13	2.126.649,80	2.501.626,50	2.918.589,99	2.837.976,40	2.701.819,75	3.747.823,51	4.228.547,50	2.546.660,39	4.735.806,74	2.626.187,48	35.362.718,69	32.730.000,00
Outras Transferências Correntes	2.413.323,43	3.649.446,70	4.718.420,76	4.597.349,80	4.711.404,46	1.878.801,96	1.781.611,80	1.841.948,53	1.964.480,41	2.671.362,82	3.117.422,58	2.096.204,93	35.421.778,18	19.552.000,00
Outras Receitas Correntes	65.399,49	90.927,95	99.478,26	119.671,85	112.194,67	153.637,59	91.154,30	391.251,70	133.112,61	74.292,32	81.319,42	43.383,39	1.455.823,55	2.769.700,00
<b>DEDUÇÕES (II)</b>	3.096.521,57	2.428.366,24	3.019.030,45	2.487.727,98	3.698.002,20	4.548.112,07	3.214.065,21	5.913.313,47	5.307.781,38	4.744.602,63	5.662.094,70	3.784.531,25	47.904.149,13	48.963.400,00
Contrib. do Servidor para o Plano de Previdência	1.054.718,52	29.162,97	896.983,86	29.162,97	902.698,41	1.780.591,42	475.106,94	2.238.686,37	1.128.705,81	1.781.156,94	909.215,71	907.094,90	12.133.284,82	12.173.000,00
Compensações Financ. entre Regimes Previdência	0,00	0,00	0,00	0,00	0,00	0,00	0,00	0,00	0,00	0,00	0,00	0,00	0,00	0,00
Dedução de Receita para Formação do FUNDEB	2.041.803,05	2.399.203,27	2.122.046,59	2.458.565,01	2.795.303,79	2.767.520,65	2.738.958,27	3.674.627,10	4.179.075,55	2.963.445,69	4.752.878,99	2.877.436,35	35.770.864,31	36.790.400,00
<b>RECEITA CORRENTE LÍQUIDA (III) = (I - II)</b>	19.614.239,03	23.849.483,88	27.567.110,00	26.807.403,51	29.023.878,88	27.587.478,09	26.671.770,25	33.921.819,70	30.833.362,70	28.542.603,90	51.081.538,05	26.027.721,85	351.628.409,84	323.718.067,00
(-) Transferências obrigatórias da União relativas às emendas individuais (art. 166-A, § 1º, da CF) (IV)	1.300.000,00	0,00	-830.000,00	0,00	0,00	0,00	0,00	100.000,00	0,00	0,00	0,00	0,00	570.000,00	0,00
<b>RECEITA CORRENTE LÍQUIDA AJUSTADA PARA CÁLCULO DOS LIMITES DE ENDIVIDAMENTO (V) = (III - IV)</b>	18.314.239,03	23.849.483,88	28.397.110,00	26.807.403,51	29.023.878,88	27.587.478,09	26.671.770,25	33.921.819,70	30.833.362,70	28.542.603,90	51.081.538,05	26.027.721,85	351.058.409,84	323.718.067,00
(-) Transferências obrigatórias da União relativas às emendas de bancada (art. 166, § 16, da CF) (VI)	0,00	0,00	0,00	0,00	0,00	0,00	0,00	0,00	0,00	0,00	0,00	0,00	0,00	0,00
<b>RECEITA CORRENTE LÍQUIDA AJUSTADA PARA CÁLCULO DOS LIMITES DA DESPESA COM PESSOAL (VII) = (V - VI)</b>	18.314.239,03	23.849.483,88	28.397.110,00	26.807.403,51	29.023.878,88	27.587.478,09	26.671.770,25	33.921.819,70	30.833.362,70	28.542.603,90	51.081.538,05	26.027.721,85	351.058.409,84	323.718.067,00

 <p>Sistema de Informações Contábeis e Fiscais do Setor Público Brasileiro TESOURO NACIONAL</p>	<b>Relatório Resumido de Execução Orçamentária</b>
	<b>Prefeitura Municipal de Itupeva - SP (Poder Executivo)</b>
	<b>Orçamentos Fiscal e da Seguridade Social</b>
	<b>CNPJ:</b>
	<b>Exercício: 2021</b>
	<b>Período de referência: 2º bimestre</b>

**RREO-Anexo 03 | Tabela 3.2 - Demonstrativo da Receita Corrente Líquida - Municípios**

Notas Explicativas	Valores
	30/04/2021
<b>Notas Explicativas</b>	-
Notas Explicativas	


**RREO-Anexo 04 | Tabela 4 - Demonstrativo das Receitas e Despesas Previdenciárias do RPPS**

Receitas Previdenciárias - RPPS - Fundo em Capitalização (Plano Previdenciário)	Execução da Receita	
	PREVISÃO ATUALIZADA (a)	RECEITAS REALIZADAS ATÉ O BIMESTRE (b)
<b>Receitas</b>	-	-
RECEITAS CORRENTES (I)	25.577.000,00	10.042.054,41
Receita de Contribuições dos Segurados	12.173.000,00	4.726.173,36
Ativo	12.173.000,00	4.726.173,36
Inativo	0,00	0,00
Pensionista	0,00	0,00
Receita de Contribuições Patronais	13.404.000,00	5.315.881,05
Ativo	13.404.000,00	5.315.881,05
Inativo	0,00	0,00
Pensionista	0,00	0,00
Receita Patrimonial	0,00	0,00
Receitas Imobiliárias	0,00	0,00
Receitas de Valores Mobiliários	0,00	0,00
Outras Receitas Patrimoniais	0,00	0,00
Receita de Serviços	0,00	0,00
Outras Receitas Correntes	0,00	0,00
Compensação Financeira entre os Regimes	0,00	0,00
Receita de Aportes Periódicos para Amortização de Déficit Atuarial do RPPS (II)	0,00	0,00
Demais Receitas Correntes	0,00	0,00
RECEITAS DE CAPITAL (III)	0,00	0,00
Alienação de Bens, Direitos e Ativos	0,00	0,00
Amortização de Empréstimos	0,00	0,00
Outras Receitas de Capital	0,00	0,00
<b>TOTAL DAS RECEITAS DO FUNDO EM CAPITALIZAÇÃO (IV) = (I + III - II)</b>	<b>25.577.000,00</b>	<b>10.042.054,41</b>

 <p>Sistema de Informações Contábeis e Fiscais do Setor Público Brasileiro TESOURO NACIONAL</p>	<b>Relatório Resumido de Execução Orçamentária</b>
	<b>Prefeitura Municipal de Itupeva - SP (Poder Executivo)</b>
	<b>Orçamentos Fiscal e da Seguridade Social</b>
	<b>CNPJ:</b>
	<b>Exercício: 2021</b>
<b>Período de referência: 2º bimestre</b>	

**RREO-Anexo 04 | Tabela 4 - Demonstrativo das Receitas e Despesas Previdenciárias do RPPS**

Despesas Previdenciárias - RPPS - Fundo em Capitalização (Plano Previdenciário)	Execução da Despesa				
	DOTAÇÃO ATUALIZADA (c)	DESPESAS EMPENHADAS ATÉ O BIMESTRE (d)	DESPESAS LIQUIDADAS ATÉ O BIMESTRE (e)	DESPESAS PAGAS ATÉ O BIMESTRE (f)	INSCRITAS EM RESTOS A PAGAR NÃO PROCESSADOS NO EXERCÍCIO (g)
<b>Despesas</b>	-	-	-	-	-
Benefícios	7.080.000,00	57.213,86	57.213,86	57.213,86	
Aposentadorias	6.700.000,00	0,00	0,00	0,00	
Pensões por Morte	380.000,00	57.213,86	57.213,86	57.213,86	
Outras Despesas Previdenciárias	0,00	0,00	0,00	0,00	
Compensação Financeira entre os Regimes	0,00	0,00	0,00	0,00	
Demais Despesas Previdenciárias	0,00	0,00	0,00	0,00	
<b>TOTAL DAS DESPESAS DO FUNDO EM CAPITALIZAÇÃO (V)</b>	<b>7.080.000,00</b>	<b>57.213,86</b>	<b>57.213,86</b>	<b>57.213,86</b>	
<b>RESULTADO PREVIDENCIÁRIO - FUNDO EM CAPITALIZAÇÃO (VI) = (IV - V)</b>	<b>18.497.000,00</b>	<b>9.984.840,55</b>	<b>9.984.840,55</b>	<b>9.984.840,55</b>	

 <p>Sistema de Informações Contábeis e Fiscais do Setor Público Brasileiro TESOURO NACIONAL</p>	<b>Relatório Resumido de Execução Orçamentária</b>
	<b>Prefeitura Municipal de Itupeva - SP (Poder Executivo)</b>
	<b>Orçamentos Fiscal e da Seguridade Social</b>
	<b>CNPJ:</b>
	<b>Exercício: 2021</b>
<b>Período de referência: 2º bimestre</b>	

**RREO-Anexo 04 | Tabela 4 - Demonstrativo das Receitas e Despesas Previdenciárias do RPPS**

Recursos RPPS Arrecadados em Exercícios Anteriores	Previsão Orçamentária
<b>Recursos RPPS Arrecadados em Exercícios Anteriores</b>	<b>PREVISÃO ORÇAMENTÁRIA</b>
VALOR	-
	0,00

**RREO-Anexo 04 | Tabela 4 - Demonstrativo das Receitas e Despesas Previdenciárias do RPPS**

Reserva Orçamentária do RPPS	Previsão Orçamentária
<b>Reserva Orçamentária do RPPS</b>	<b>PREVISÃO ORÇAMENTÁRIA</b>
VALOR	-
	18.245.000,00

**RREO-Anexo 04 | Tabela 4 - Demonstrativo das Receitas e Despesas Previdenciárias do RPPS**

Aportes de Recursos para o Fundo em Capitalização do RPPS	Aportes de Recursos
<b>Aportes de Recursos para o Fundo em Capitalização do RPPS</b>	<b>APORTES REALIZADOS</b>
Plano de Amortização - Contribuição Patronal Suplementar	-
Plano de Amortização - Aporte Periódico de Valores Predefinidos	0,00
Outros Aportes para o RPPS	0,00
Recursos para Cobertura de Déficit Financeiro	0,00

**RREO-Anexo 04 | Tabela 4 - Demonstrativo das Receitas e Despesas Previdenciárias do RPPS**

Bens e Direitos do RPPS	Período de Referência
<b>Bens e Direitos do RPPS</b>	<b>SALDO ATUAL</b>
Caixa e Equivalentes de Caixa	-
Investimentos e Aplicações	86.350.207,28
Outros Bens e Direitos	0,00


**RREO-Anexo 04 | Tabela 4 - Demonstrativo das Receitas e Despesas Previdenciárias do RPPS**

Receitas Previdenciárias - RPPS - Fundo em Repartição (Plano Financeiro)	Execução da Receita	
	PREVISÃO ATUALIZADA (a)	RECEITAS REALIZADAS ATÉ O BIMESTRE (b)
<b>Receitas</b>	-	-
<b>RECEITAS CORRENTES (VII)</b>	0,00	0,00
Receita de Contribuições dos Segurados	0,00	0,00
Ativo	0,00	0,00
Inativo	0,00	0,00
Pensionista	0,00	0,00
Receita de Contribuições Patronais	0,00	0,00
Ativo	0,00	0,00
Inativo	0,00	0,00
Pensionista	0,00	0,00
Receita Patrimonial	0,00	0,00
Receitas Imobiliárias	0,00	0,00
Receitas de Valores Mobiliários	0,00	0,00
Outras Receitas Patrimoniais	0,00	0,00
Receita de Serviços	0,00	0,00
Outras Receitas Correntes	0,00	0,00
Compensação Previdenciária entre os Regimes	0,00	0,00
Demais Receitas Correntes	0,00	0,00
<b>RECEITAS DE CAPITAL (VIII)</b>	0,00	0,00
Alienação de Bens, Direitos e Ativos	0,00	0,00
Amortização de Empréstimos	0,00	0,00
Outras Receitas de Capital	0,00	0,00
<b>TOTAL DAS RECEITAS DO FUNDO EM REPARTIÇÃO (IX) = (VII + VIII)</b>	0,00	0,00

 <p>Sistema de Informações Contábeis e Fiscais do Setor Público Brasileiro TESOURO NACIONAL</p>	<b>Relatório Resumido de Execução Orçamentária</b>
	<b>Prefeitura Municipal de Itupeva - SP (Poder Executivo)</b>
	<b>Orçamentos Fiscal e da Seguridade Social</b>
	<b>CNPJ:</b>
	<b>Exercício: 2021</b>
	<b>Período de referência: 2º bimestre</b>

**RREO-Anexo 04 | Tabela 4 - Demonstrativo das Receitas e Despesas Previdenciárias do RPPS**

Despesas Previdenciárias - RPPS - Fundo em Repartição (Plano Financeiro)	Execução da Despesa				
	DOTAÇÃO ATUALIZADA (c)	DESPESAS EMPENHADAS ATÉ O BIMESTRE (d)	DESPESAS LIQUIDADAS ATÉ O BIMESTRE (e)	DESPESAS PAGAS ATÉ O BIMESTRE (f)	INSCRITAS EM RESTOS A PAGAR NÃO PROCESSADOS NO EXERCÍCIO (g)
<b>Despesas</b>	-	-	-	-	-
Benefícios	0,00	0,00	0,00	0,00	
Aposentadorias	0,00	0,00	0,00	0,00	
Pensões por Morte	0,00	0,00	0,00	0,00	
Outras Despesas Previdenciárias	0,00	0,00	0,00	0,00	
Compensação Previdenciária entre os Regimes	0,00	0,00	0,00	0,00	
Demais Despesas Previdenciárias	0,00	0,00	0,00	0,00	
<b>TOTAL DAS DESPESAS DO FUNDO EM REPARTIÇÃO (X)</b>	<b>0,00</b>	<b>0,00</b>	<b>0,00</b>	<b>0,00</b>	
<b>RESULTADO PREVIDENCIÁRIO - FUNDO EM REPARTIÇÃO (XI) = (IX - X)</b>	<b>0,00</b>	<b>0,00</b>	<b>0,00</b>	<b>0,00</b>	

 <p>Sistema de Informações Contábeis e Fiscais do Setor Público Brasileiro TESOURO NACIONAL</p>	<b>Relatório Resumido de Execução Orçamentária</b>
	<b>Prefeitura Municipal de Itupeva - SP (Poder Executivo)</b>
	<b>Orçamentos Fiscal e da Seguridade Social</b>
	<b>CNPJ:</b>
	<b>Exercício: 2021</b>
	<b>Período de referência: 2º bimestre</b>

**RREO-Anexo 04 | Tabela 4 - Demonstrativo das Receitas e Despesas Previdenciárias do RPPS**

Aportes de Recursos para o Fundo em Repartição do RPPS	Aportes de Recursos
	APORTES REALIZADOS
<b>Aportes de Recursos para o Fundo em Repartição do RPPS</b>	-
Recursos para Cobertura de Insuficiências Financeiras	0,00
Recursos para Formação de Reserva	0,00


**RREO-Anexo 04 | Tabela 4 - Demonstrativo das Receitas e Despesas Previdenciárias do RPPS**

Receitas da Administração - RPPS	Execução da Receita	
	PREVISÃO ATUALIZADA (a)	RECEITAS REALIZADAS ATÉ O BIMESTRE (b)
<b>Receitas da Administração - RPPS</b>	-	-
RECEITAS CORRENTES	1.633.000,00	1.917.580,50
TOTAL DAS RECEITAS DA ADMINISTRAÇÃO RPPS - (XII)	1.633.000,00	1.917.580,50

 <p>Sistema de Informações Contábeis e Fiscais do Setor Público Brasileiro TESOURO NACIONAL</p>	<b>Relatório Resumido de Execução Orçamentária</b>
	<b>Prefeitura Municipal de Itupeva - SP (Poder Executivo)</b>
	<b>Orçamentos Fiscal e da Seguridade Social</b>
	<b>CNPJ:</b>
	<b>Exercício: 2021</b>
	<b>Período de referência: 2º bimestre</b>

**RREO-Anexo 04 | Tabela 4 - Demonstrativo das Receitas e Despesas Previdenciárias do RPPS**

Despesas da Administração - RPPS	Execução da Despesa				
	DOTAÇÃO ATUALIZADA (c)	DESPESAS EMPENHADAS ATÉ O BIMESTRE (d)	DESPESAS LIQUIDADAS ATÉ O BIMESTRE (e)	DESPESAS PAGAS ATÉ O BIMESTRE (f)	INSCRITAS EM RESTOS A PAGAR NÃO PROCESSADOS NO EXERCÍCIO (g)
<b>Despesas da Administração - RPPS</b>	-	-	-	-	-
DESPESAS CORRENTES (XIII)	1.345.000,00	382.203,08	382.203,08	382.203,08	
Pessoal e Encargos Sociais	720.000,00	205.739,33	205.739,33	205.739,33	
Demais Despesas Correntes	625.000,00	176.463,75	176.463,75	176.463,75	
DESPESAS DE CAPITAL (XIV)	540.000,00	0,00	0,00	0,00	
TOTAL DAS DESPESAS DA ADMINISTRAÇÃO RPPS (XV) = (XIII + XIV)	1.885.000,00	382.203,08	382.203,08	382.203,08	
RESULTADO DA ADMINISTRAÇÃO RPPS (XVI) = (XII - XV)	-252.000,00	1.535.377,42	1.535.377,42	1.535.377,42	

 <p>Sistema de Informações Contábeis e Fiscais do Setor Público Brasileiro TESOURO NACIONAL</p>	<b>Relatório Resumido de Execução Orçamentária</b>
	<b>Prefeitura Municipal de Itupeva - SP (Poder Executivo)</b>
	<b>Orçamentos Fiscal e da Seguridade Social</b>
	<b>CNPJ:</b>
	<b>Exercício: 2021</b>
	<b>Período de referência: 2º bimestre</b>


**RREO-Anexo 04 | Tabela 4 - Demonstrativo das Receitas e Despesas Previdenciárias do RPPS**

Receitas Previdenciárias (Benefícios Mantidos Pelo Tesouro)	Execução da Receita	
	PREVISÃO ATUALIZADA (a)	RECEITAS REALIZADAS ATÉ O BIMESTRE (b)
<b>Receitas Previdenciárias (Benefícios Mantidos Pelo Tesouro)</b>	-	-
Contribuições dos Servidores	0,00	0,00
Demais Receitas Previdenciárias	0,00	0,00
<b>TOTAL DAS RECEITAS (BENEFÍCIOS MANTIDOS PELO TESOURO) (XVII)</b>	<b>0,00</b>	<b>0,00</b>

 <p>Sistema de Informações Contábeis e Fiscais do Setor Público Brasileiro TESOURO NACIONAL</p>	<b>Relatório Resumido de Execução Orçamentária</b>
	<b>Prefeitura Municipal de Itupeva - SP (Poder Executivo)</b>
	<b>Orçamentos Fiscal e da Seguridade Social</b>
	<b>CNPJ:</b>
	<b>Exercício: 2021</b>
<b>Período de referência: 2º bimestre</b>	

**RREO-Anexo 04 | Tabela 4 - Demonstrativo das Receitas e Despesas Previdenciárias do RPPS**

Despesas Previdenciárias (Benefícios Mantidos Pelo Tesouro)	Execução da Despesa				
	DOTAÇÃO ATUALIZADA (c)	DESPESAS EMPENHADAS ATÉ O BIMESTRE (d)	DESPESAS LIQUIDADAS ATÉ O BIMESTRE (e)	DESPESAS PAGAS ATÉ O BIMESTRE (f)	INSCRITAS EM RESTOS A PAGAR NÃO PROCESSADOS NO EXERCÍCIO (g)
<b>Despesas Previdenciárias (Benefícios Mantidos Pelo Tesouro)</b>	-	-	-	-	-
Aposentadorias	0,00	0,00	0,00	0,00	
Pensões	0,00	0,00	0,00	0,00	
Outras Despesas Previdenciárias	0,00	0,00	0,00	0,00	
<b>TOTAL DAS DESPESAS (BENEFÍCIOS MANTIDOS PELO TESOIRO) (XVIII)</b>	<b>0,00</b>	<b>0,00</b>	<b>0,00</b>	<b>0,00</b>	
<b>RESULTADO DOS BENEFÍCIOS MANTIDOS PELO TESOIRO (XIX) = (XVII - XVIII)</b>	<b>0,00</b>	<b>0,00</b>	<b>0,00</b>	<b>0,00</b>	

 <p>Sistema de Informações Contábeis e Fiscais do Setor Público Brasileiro</p> <p>TESOURO NACIONAL</p>	<b>Relatório Resumido de Execução Orçamentária</b>
	<b>Prefeitura Municipal de Itupeva - SP (Poder Executivo)</b>
	<b>Orçamentos Fiscal e da Seguridade Social</b>
	<b>CNPJ:</b>
	<b>Exercício: 2021</b>
	<b>Período de referência: 2º bimestre</b>

**RREO-Anexo 04 | Tabela 4 - Demonstrativo das Receitas e Despesas Previdenciárias do RPPS**

Notas Explicativas	Valores
	30/04/2021
Notas Explicativas	-
Notas Explicativas	-


**RREO-Anexo 06 | Tabela 6.3 - Demonstrativo dos Resultados Primário e Nominal - Municípios**

Cálculo Acima da Linha - Receitas Primárias	Receita Orçamentária	
	PREVISÃO ATUALIZADA	Até o Bimestre / 2021 RECEITAS REALIZADAS (a)
<b>Cálculo Acima da Linha - Receitas Primárias</b>	-	-
RECEITAS CORRENTES (I)	335.891.067,00	141.211.399,86
Impostos, Taxas e Contribuições de Melhoria	112.642.167,00	50.440.926,00
IPTU	46.050.000,00	21.629.919,07
ISS	28.870.000,00	10.558.507,59
ITBI	11.210.000,00	9.499.831,68
IRRF	13.630.167,00	4.097.905,11
Outros Impostos, Taxas e Contribuições de Melhoria	12.882.000,00	4.654.762,55
Contribuições	17.861.000,00	7.332.335,45
Receita Patrimonial	255.600,00	13.621,72
Aplicações Financeiras (II)	45.600,00	13.382,80
Outras Receitas Patrimoniais	210.000,00	238,92
Transferências Correntes	202.243.600,00	83.078.019,46
Cota-Parte do FPM	28.400.000,00	11.509.936,36
Cota-Parte do ICMS	109.600.000,00	38.758.787,19
Cota-Parte do IPVA	11.200.000,00	8.497.439,64
Cota-Parte do ITR	81.600,00	6.194,60
Transferências da LC 87/1996	0,00	0,00
Transferências da LC nº 61/1989	680.000,00	318.988,82
Transferências do FUNDEB	32.730.000,00	14.137.202,11
Outras Transferências Correntes	19.552.000,00	9.849.470,74
Demais Receitas Correntes	2.888.700,00	346.497,23
Outras Receitas Financeiras (III)	152.000,00	40.000,00
Receitas Correntes Restantes	2.736.700,00	306.497,23
RECEITAS PRIMÁRIAS CORRENTES (IV) = (I - II - III)	335.693.467,00	141.158.017,06
RECEITAS DE CAPITAL (V)	17.421.500,00	644.583,67
Operações de Crédito (VI)	50.000,00	0,00
Amortização de Empréstimos (VII)	0,00	0,00
Alienação de Bens	0,00	0,00
Receitas de Alienação de Investimentos Temporários (VIII)	0,00	0,00
Receitas de Alienação de Investimentos Permanentes (IX)	0,00	0,00
Outras Alienações de Bens	0,00	0,00
Transferências de Capital	17.371.500,00	644.583,67
Convênios	16.021.500,00	644.583,67
Outras Transferências de Capital	1.350.000,00	0,00
Outras Receitas de Capital	0,00	0,00
Outras Receitas de Capital Não Primárias (X)	0,00	0,00
Outras Receitas de Capital Primárias	0,00	0,00
RECEITAS PRIMÁRIAS DE CAPITAL (XI) = (V - VI - VII - VIII - IX - X)	17.371.500,00	644.583,67
RECEITA PRIMÁRIA TOTAL (XII) = (IV + XI)	353.064.967,00	141.802.600,73

 <p>Sistema de Informações Contábeis e Fiscais do Setor Público Brasileiro</p> <p>TESOURO NACIONAL</p>	<b>Relatório Resumido de Execução Orçamentária</b>
	<b>Prefeitura Municipal de Itupeva - SP (Poder Executivo)</b>
	<b>Orçamentos Fiscal e da Seguridade Social</b>
	<b>CNPJ:</b>
	<b>Exercício: 2021</b>
<b>Período de referência: 2º bimestre</b>	

**RREO-Anexo 06 | Tabela 6.3 - Demonstrativo dos Resultados Primário e Nominal - Municípios**

Cálculo Acima da Linha - Despesas Primárias	Despesa Orçamentária							
	DOTAÇÃO ATUALIZADA	Até o Bimestre / 2021					RESTOS A PAGAR NÃO PROCESSADOS	
		DESPESAS EMPENHADAS	DESPESAS LIQUIDADAS	DESPESAS PAGAS (a)	RESTOS A PAGAR PROCESSADOS PAGOS (b)	LIQUIDADOS	PAGOS (c)	
<b>Cálculo Acima da Linha - Despesas Primárias</b>	-	-	-	-	-	-	-	
DESPESAS CORRENTES (XIII)	322.899.176,96	153.945.512,97	101.486.009,69	92.284.352,53	17.110.074,20	1.416.948,09	682.804,57	
Pessoal e Encargos Sociais	159.302.347,12	53.175.854,88	53.067.417,14	49.303.020,85	3.995.731,19	1.039,23	0,00	
Juros e Encargos da Dívida (XIV)	1.491.919,36	797.398,54	677.953,86	677.953,86	0,00	0,00	0,00	
Outras Despesas Correntes	162.104.910,48	99.972.259,55	47.740.638,69	42.303.377,82	13.114.343,01	1.415.908,86	682.804,57	
DESPESAS PRIMÁRIAS CORRENTES (XV) = (XIII - XIV)	321.407.257,60	153.148.114,43	100.808.055,83	91.606.398,67	17.110.074,20	1.416.948,09	682.804,57	
DESPESAS DE CAPITAL (XVI)	49.223.784,07	32.884.379,94	9.211.803,52	9.010.358,05	750.347,56	0,00	0,00	
Investimentos	24.188.640,83	10.055.403,15	609.789,07	436.229,86	750.347,56	0,00	0,00	
Inversões Financeiras	500.000,00	0,00	0,00	0,00	0,00	0,00	0,00	
Concessão de Empréstimos e Financiamentos (XVII)	0,00	0,00	0,00	0,00	0,00	0,00	0,00	
Aquisição de Título de Capital já Integralizado (XVIII)	0,00	0,00	0,00	0,00	0,00	0,00	0,00	
Aquisição de Título de Crédito (XIX)	0,00	0,00	0,00	0,00	0,00	0,00	0,00	
Demais Inversões Financeiras	500.000,00	0,00	0,00	0,00	0,00	0,00	0,00	
Amortização da Dívida (XX)	24.535.143,24	22.828.976,79	8.602.014,45	8.574.128,19	0,00	0,00	0,00	
DESPESAS PRIMÁRIAS DE CAPITAL (XXI) = (XVI - XVII - XVIII - XIX - XX)	24.688.640,83	10.055.403,15	609.789,07	436.229,86	750.347,56	0,00	0,00	
RESERVA DE CONTINGÊNCIA (XXII)	18.245.000,00							
<b>DESPESA PRIMÁRIA TOTAL (XXIII) = (XV + XXI + XXII)</b>	<b>364.340.898,43</b>	<b>163.203.517,58</b>	<b>101.417.844,90</b>	<b>92.042.628,53</b>	<b>17.860.421,76</b>	<b>1.416.948,09</b>	<b>682.804,57</b>	

 <p>Sistema de Informações Contábeis e Fiscais do Setor Público Brasileiro</p> <p>TESOURO NACIONAL</p>	<b>Relatório Resumido de Execução Orçamentária</b>
	<b>Prefeitura Municipal de Itupeva - SP (Poder Executivo)</b>
	<b>Orçamentos Fiscal e da Seguridade Social</b>
	<b>CNPJ:</b>
	<b>Exercício: 2021</b>
	<b>Período de referência: 2º bimestre</b>

**RREO-Anexo 06 | Tabela 6.3 - Demonstrativo dos Resultados Primário e Nominal - Municípios**

Resultado Primário - Acima da Linha	Até o Bimestre / 2021	
	VALOR	
<b>Resultado Primário - Acima da Linha</b>	-	
RESULTADO PRIMÁRIO - Acima da Linha (XXIV) = (XIla - (XXIIIa + XXIIIb + XXIIIc))		31.216.745,87

**RREO-Anexo 06 | Tabela 6.3 - Demonstrativo dos Resultados Primário e Nominal - Municípios**

Meta Fiscal para o Resultado Primário	Meta Fixada na LDO	
	VALOR CORRENTE	
<b>Meta Fiscal para o Resultado Primário</b>	-	
Meta fixada no Anexo de Metas Fiscais da LDO para o exercício de referência		30.576.163,00

**RREO-Anexo 06 | Tabela 6.3 - Demonstrativo dos Resultados Primário e Nominal - Municípios**

Juros Nominais	Até o Bimestre 2021	
	VALOR	
<b>Juros Nominais</b>	-	
Juros, Encargos e Variações Monetárias Ativos (XXV)		13.382,80
Juros, Encargos e Variações Monetárias Passivos (XXVI)		677.953,86

**RREO-Anexo 06 | Tabela 6.3 - Demonstrativo dos Resultados Primário e Nominal - Municípios**

Resultado Nominal - Acima da Linha	Até o Bimestre / 2021	
	VALOR	
<b>Resultado Nominal - Acima da Linha</b>	-	
RESULTADO NOMINAL - Acima da Linha (XXVII) = XXIV + (XXV - XXVI)		30.552.174,81

**RREO-Anexo 06 | Tabela 6.3 - Demonstrativo dos Resultados Primário e Nominal - Municípios**

Meta Fiscal para o Resultado Nominal	Meta Fixada na LDO	
	VALOR CORRENTE	
<b>Meta Fiscal para o Resultado Nominal</b>	-	
Meta fixada no Anexo de Metas Fiscais da LDO para o exercício de referência		-14.238.622,00

**RREO-Anexo 06 | Tabela 6.3 - Demonstrativo dos Resultados Primário e Nominal - Municípios**

Cálculo Abaixo da Linha - Resultado Nominal	Saldo	
	Em 31/12/2020 (a)	Até o Bimestre 2021 (b)
<b>Cálculo Abaixo da Linha - Resultado Nominal</b>	-	-
DÍVIDA CONSOLIDADA (XXVIII)	105.207.900,37	97.294.279,42
DEDUÇÕES (XXIX)	6.450.188,31	16.258.553,11
Disponibilidade de Caixa	0,00	9.792.860,87
Disponibilidade de Caixa Bruta	11.072.125,68	25.756.636,53
(-) Restos a Pagar Processados (XXX)	46.472.138,55	15.963.775,66
Demais Haveres Financeiros	6.450.188,31	6.465.692,24
DÍVIDA CONSOLIDADA LÍQUIDA (XXXI) = (XXVIII - XXIX)	98.757.712,06	81.035.726,31


**RREO-Anexo 06 | Tabela 6.3 - Demonstrativo dos Resultados Primário e Nominal - Municípios**

Resultado Nominal - Abaixo da Linha	Até o Bimestre	
	VALOR	
<b>Resultado Nominal - Abaixo da Linha</b>	-	
RESULTADO NOMINAL - Abaixo da Linha (XXXII) = (XXXIa - XXXIb)		17.721.985,75

**RREO-Anexo 06 | Tabela 6.3 - Demonstrativo dos Resultados Primário e Nominal - Municípios**

Ajuste Metodológico	Até o Bimestre 2021	
	VALOR	
<b>Ajuste Metodológico</b>	-	
VARIAÇÃO SALDO RPP = (XXXIII) = (XXXa - XXXb)		30.508.362,89
RECEITA DE ALIENAÇÃO DE INVESTIMENTOS PERMANENTES (IX)		0,00
PASSIVOS RECONHECIDOS NA DC (XXXIV)		0,00
VARIAÇÃO CAMBIAL (XXXV)		0,00
PAGAMENTO DE PRECATÓRIOS INTEGRANTES DA DC (XXXVI)		0,00
AJUSTES RELATIVOS AO RPPS (XXXVII)		0,00
OUTROS AJUSTES (XXXVIII)		0,00
RESULTADO NOMINAL AJUSTADO - Abaixo da Linha (XXXIX) = (XXXII - XXXIII - IX + XXXIV + XXXV - XXXVI + XXXVII + XXXVIII)		-12.786.377,14

**RREO-Anexo 06 | Tabela 6.3 - Demonstrativo dos Resultados Primário e Nominal - Municípios**

 <p>Sistema de Informações Contábeis e Fiscais do Setor Público Brasileiro</p> <p>TESOURO NACIONAL</p>	<b>Relatório Resumido de Execução Orçamentária</b>
	<b>Prefeitura Municipal de Itupeva - SP (Poder Executivo)</b>
	<b>Orçamentos Fiscal e da Seguridade Social</b>
	<b>CNPJ:</b>
	<b>Exercício: 2021</b>
	<b>Período de referência: 2º bimestre</b>

Resultado Primário - Abaixo da Linha	Até o Bimestre	
	VALOR	
<b>Resultado Primário - Abaixo da Linha</b>	-	
RESULTADO PRIMÁRIO - Abaixo da Linha (XL) = XXXIX - (XXV - XXVI)		23.278.206,79

**RREO-Anexo 06 I Tabela 6.3 - Demonstrativo dos Resultados Primário e Nominal - Municípios**

Informações Adicionais	PREVISÃO ORÇAMENTÁRIA	
	PREVISÃO ORÇAMENTÁRIA	
<b>Informações Adicionais</b>	-	
SALDO DE EXERCÍCIOS ANTERIORES		0,00
Recursos Arrecadados em Exercícios Anteriores - RPPS		0,00
Superávit Financeiro Utilizado para Abertura e Reabertura de Créditos Adicionais		7.880.702,81
RESERVA ORÇAMENTÁRIA DO RPPS		18.245.000,00

**RREO-Anexo 06 I Tabela 6.3 - Demonstrativo dos Resultados Primário e Nominal - Municípios**

Notas Explicativas	Valores	
	30/04/2021	
<b>Notas Explicativas</b>	-	
Notas Explicativas		


 <p>Sistema de Informações Contábeis e Fiscais do Setor Público Brasileiro TESOURO NACIONAL</p>	<b>Relatório Resumido de Execução Orçamentária</b>
	<b>Prefeitura Municipal de Itupeva - SP (Poder Executivo)</b>
	<b>Orçamentos Fiscal e da Seguridade Social</b>
	<b>CNPJ:</b>
	<b>Exercício: 2021</b>
<b>Período de referência: 2º bimestre</b>	

**RREO-Anexo 07 | Tabela 7.0 - Demonstrativo dos Restos à Pagar por Poder e Órgão - Municípios**

Poder/Órgão	Poder/Órgão											
	RESTOS A PAGAR PROCESSADOS					RESTOS A PAGAR NÃO PROCESSADOS						
	Inscritos		Pagos (c)	Cancelados (d)	Saldo e = (a + b) - (c + d)	Inscritos		Liquidados (h)	Pagos (i)	Cancelados (j)	Saldo k = (f + g) - (i + j)	Saldo Total L = (e + k)
Em Exercícios Anteriores (a)	Em 31 de Dezembro de 2020 (b)				Em Exercícios Anteriores (f)	Em 31 de Dezembro de 2020 (g)						
RESTOS A PAGAR (EXCETO INTRA-ORÇAMENTÁRIOS) (I)	13.688.478,57	21.642.706,62	17.860.421,76	2.923.935,86	14.546.827,57	5.437.713,64	2.226.369,67	1.416.948,09	682.804,57	848.647,04	6.132.631,70	20.679.459,27
PODER EXECUTIVO	13.688.478,57	21.642.706,62	17.860.421,76	2.923.935,86	14.546.827,57	5.437.713,64	1.989.309,20	1.416.948,09	587.983,54	706.407,60	6.132.631,70	20.679.459,27
PODER LEGISLATIVO	0,00	0,00	0,00	0,00	0,00	0,00	237.060,47	0,00	94.821,03	142.239,44	0,00	0,00
Câmara Municipal	0,00	0,00	0,00	0,00	0,00	0,00	237.060,47	0,00	94.821,03	142.239,44	0,00	0,00
Tribunal de Contas do Município	0,00	0,00	0,00	0,00	0,00	0,00	0,00	0,00	0,00	0,00	0,00	0,00
RESTOS A PAGAR (INTRA-ORÇAMENTÁRIOS) (II)	0,00	9.724.005,27	910.362,77	8.813.642,50	0,00	0,00	0,00	0,00	0,00	0,00	0,00	0,00
TOTAL (III) = (I + II)	13.688.478,57	31.366.711,89	18.770.784,53	11.737.578,36	14.546.827,57	5.437.713,64	2.226.369,67	1.416.948,09	682.804,57	848.647,04	6.132.631,70	20.679.459,27

**RREO-Anexo 07 | Tabela 7.0 - Demonstrativo dos Restos à Pagar por Poder e Órgão - Municípios**

Poder/Órgão - Intra	Poder/Órgão - Intra											
	RESTOS A PAGAR PROCESSADOS					RESTOS A PAGAR NÃO PROCESSADOS						
	Inscritos		Pagos (c)	Cancelados (d)	Saldo e = (a + b) - (c + d)	Inscritos		Liquidados (h)	Pagos (i)	Cancelados (j)	Saldo k = (f + g) - (i + j)	Saldo Total L = (e + k)
Em Exercícios Anteriores (a)	Em 31 de Dezembro de 2020 (b)				Em Exercícios Anteriores (f)	Em 31 de Dezembro de 2020 (g)						
RESTOS A PAGAR (INTRA-ORÇAMENTÁRIOS) (II)	0,00	9.724.005,27	910.362,77	8.813.642,50	0,00	0,00	0,00	0,00	0,00	0,00	0,00	0,00
PODER EXECUTIVO	0,00	9.724.005,27	910.362,77	8.813.642,50	0,00	0,00	0,00	0,00	0,00	0,00	0,00	0,00
PODER LEGISLATIVO	0,00	0,00	0,00	0,00	0,00	0,00	0,00	0,00	0,00	0,00	0,00	0,00
Câmara Municipal	0,00	0,00	0,00	0,00	0,00	0,00	0,00	0,00	0,00	0,00	0,00	0,00
Tribunal de Contas do Município	0,00	0,00	0,00	0,00	0,00	0,00	0,00	0,00	0,00	0,00	0,00	0,00

 <p>Sistema de Informações Contábeis e Fiscais do Setor Público Brasileiro TESOURO NACIONAL</p>	<b>Relatório Resumido de Execução Orçamentária</b>
	<b>Prefeitura Municipal de Itupeva - SP (Poder Executivo)</b>
	<b>Orçamentos Fiscal e da Seguridade Social</b>
	<b>CNPJ:</b>
	<b>Exercício: 2021</b>
	<b>Período de referência: 2º bimestre</b>

**RREO-Anexo 07 | Tabela 7.0 - Demonstrativo dos Restos à Pagar por Poder e Órgão - Municípios**

Notas Explicativas	Valores
	30/04/2021
Notas Explicativas	-
Notas Explicativas	-

**RREO-Anexo 13 | Tabela 13.0 - Demonstrativo das Parcerias Público-Privadas**

Impactos das Contratações de PPP	Especificação de PPP		
	SALDO TOTAL EM 31 DE DEZEMBRO DE 2020	REGISTROS EFETUADOS EM 2021	
		No Bimestre	Até o Bimestre
<b>Impactos das Contratações de PPP</b>	-	-	-
TOTAL DE ATIVOS	0,00	0,00	0,00
Ativos Constituídos pela SPE			
TOTAL DE PASSIVOS	0,00	0,00	0,00
Obrigações decorrentes de Ativos Constituídos pela SPE			
Provisões de PPP			
Outros Passivos			
ATOS POTENCIAIS PASSIVOS	0,00	0,00	0,00
Obrigações Contratuais			
Riscos não Provisionados			
Garantias Concedidas			
Outros Passivos Contingentes			

 <p>Sistema de Informações Contábeis e Fiscais do Setor Público Brasileiro TESOURO NACIONAL</p>	<b>Relatório Resumido de Execução Orçamentária</b>										
	<b>Prefeitura Municipal de Itupeva - SP (Poder Executivo)</b>										
	<b>Orçamentos Fiscal e da Seguridade Social</b>										
	<b>CNPJ:</b>										
	<b>Exercício: 2021</b>										
	<b>Período de referência: 2º bimestre</b>										

**RREO-Anexo 13 | Tabela 13.0 - Demonstrativo das Parcerias Público-Privadas | Do Ente Federado, exceto estatais não dependentes - Contratadas (I.1)**

Despesas de PPP Do Ente Federado, exceto estatais não dependentes - Contratadas (I.1)	Despesas de PPP										
	EXERCÍCIO ANTERIOR	EXERCÍCIO CORRENTE (EC)	<EC + 1>	<EC + 2>	<EC + 3>	<EC + 4>	<EC + 5>	<EC + 6>	<EC + 7>	<EC + 8>	<EC + 9>

**RREO-Anexo 13 | Tabela 13.0 - Demonstrativo das Parcerias Público-Privadas | Do Ente Federado, exceto estatais não dependentes - A Contratar (I.2)**

Despesas de PPP Do Ente Federado, exceto estatais não dependentes - A contratar (I.2)	Despesas de PPP										
	EXERCÍCIO ANTERIOR	EXERCÍCIO CORRENTE (EC)	<EC + 1>	<EC + 2>	<EC + 3>	<EC + 4>	<EC + 5>	<EC + 6>	<EC + 7>	<EC + 8>	<EC + 9>

**RREO-Anexo 13 | Tabela 13.0 - Demonstrativo das Parcerias Público-Privadas | Das Estatais Não-Dependentes (II.1)**


Despesas de PPP das Estatais Não-dependentes (II.1)	Despesas de PPP										
	EXERCÍCIO ANTERIOR	EXERCÍCIO CORRENTE (EC)	<EC + 1>	<EC + 2>	<EC + 3>	<EC + 4>	<EC + 5>	<EC + 6>	<EC + 7>	<EC + 8>	<EC + 9>

**RREO-Anexo 13 | Tabela 13.0 - Demonstrativo das Parcerias Público-Privadas | Das Estatais Não Dependentes - A contratar (II.2)**

Despesas de PPP das Estatais Não-dependentes - A Contratar (II.2)	Despesas de PPP										
	EXERCÍCIO ANTERIOR	EXERCÍCIO CORRENTE (EC)	<EC + 1>	<EC + 2>	<EC + 3>	<EC + 4>	<EC + 5>	<EC + 6>	<EC + 7>	<EC + 8>	<EC + 9>

**RREO-Anexo 13 | Tabela 13.0 - Demonstrativo das Parcerias Público-Privadas**

Total das Despesas de PPP	Despesas de PPP										
	EXERCÍCIO ANTERIOR	EXERCÍCIO CORRENTE (EC)	<EC + 1>	<EC + 2>	<EC + 3>	<EC + 4>	<EC + 5>	<EC + 6>	<EC + 7>	<EC + 8>	<EC + 9>
<b>Total das Despesas de PPP</b>	-	-	-	-	-	-	-	-	-	-	-
TOTAL DAS DESPESAS DE PPP DO ENTE FEDERADO (I) = (I.1 + I.2)											
TOTAL DAS DESPESAS DE PPP DAS ESTATAIS NÃO-DEPENDENTES (II) = (II.1 + II.2)											
TOTAL DAS DESPESAS DE PPP (III) = (I + II)											
RECEITA CORRENTE LÍQUIDA (RCL) (IV)											
TOTAL DAS DESPESAS CONSIDERADAS PARA O LIMITE = (I)											
TOTAL DAS DESPESAS CONSIDERADAS PARA O LIMITE / RCL (%) (V) = (I / IV)											

 <p>Sistema de Informações Contábeis e Fiscais do Setor Público Brasileiro</p> <p>TESOURO NACIONAL</p>	<b>Relatório Resumido de Execução Orçamentária</b>
	<b>Prefeitura Municipal de Itupeva - SP (Poder Executivo)</b>
	<b>Orçamentos Fiscal e da Seguridade Social</b>
	<b>CNPJ:</b>
	<b>Exercício: 2021</b>
	<b>Período de referência: 2º bimestre</b>

**RREO-Anexo 13 | Tabela 13.0 - Demonstrativo das Parcerias Público-Privadas**

Notas Explicativas	Valores
	30/04/2021
<b>Notas Explicativas</b>	-
Notas Explicativas	-

**RREO-Anexo 14 | Tabela 14.0 - Demonstrativo Simplificado do Relatório Resumido da Execução Orçamentária - Estados, DF e Municípios**

Balanco Orçamentário	Valores
	Até o Bimestre
<b>Balanco Orçamentário</b>	-
<b>RECEITAS</b>	
Previsão Inicial	405.779.967,00
Previsão Atualizada	368.989.567,00
Receitas Realizadas	149.153.336,18
Déficit Orçamentário	219.836.230,82
Saldos de Exercícios Anteriores (Utilizados para Créditos Adicionais)	0,00
<b>DESPESAS</b>	
Dotação Inicial	368.989.567,00
Dotação Atualizada	401.646.205,46
Despesas Empenhadas	190.702.587,33
Despesas Liquidadas	149.153.336,18
Despesas Pagas	
Superávit Orçamentário	

**RREO-Anexo 14 | Tabela 14.0 - Demonstrativo Simplificado do Relatório Resumido da Execução Orçamentária - Estados, DF e Municípios**

Despesas por Função/Subfunção	Valores
	Até o Bimestre
<b>Despesas por Função/Subfunção</b>	-
Despesas Empenhadas	
Despesas Liquidadas	

**RREO-Anexo 14 | Tabela 14.0 - Demonstrativo Simplificado do Relatório Resumido da Execução Orçamentária - Estados, DF e Municípios**

Receita Corrente Líquida - RCL	Valores
	Até o Bimestre
<b>Receita Corrente Líquida - RCL</b>	-
Receita Corrente Líquida	351.628.409,84
Receita Corrente Líquida Ajustada para Cálculo dos Limites de Endividamento	351.058.409,84
Receita Corrente Líquida Ajustada para Cálculo dos Limites da Despesa com Pessoal	351.058.409,84

**RREO-Anexo 14 | Tabela 14.0 - Demonstrativo Simplificado do Relatório Resumido da Execução Orçamentária - Estados, DF e Municípios**


Receitas e Despesas do Regime Próprio de Previdência dos Servidores	Valores
	Até o Bimestre
<b>Receitas e Despesas do Regime Próprio de Previdência dos Servidores</b>	-
Regime Próprio de Previdência dos Servidores - PLANO PREVIDENCIÁRIO	
Receitas Previdenciárias Realizadas	
Despesas Previdenciárias Empenhadas	
Despesas Previdenciárias Liquidadas	
Resultado Previdenciário	
Regime Próprio de Previdência dos Servidores - PLANO FINANCEIRO	
Receitas Previdenciárias Realizadas	
Despesas Previdenciárias Empenhadas	
Despesas Previdenciárias Liquidadas	
Resultado Previdenciário	

**RREO-Anexo 14 | Tabela 14.0 - Demonstrativo Simplificado do Relatório Resumido da Execução Orçamentária - Estados, DF e Municípios**

Resultados Primário e Nominal	Verificação das Metas dos Resultados Nominal e Primário		
	Meta Fixada no Anexo de Metas Fiscais da LDO (a)	Resultado Apurado até o Bimestre (b)	% em Relação à Meta (b/a)
<b>Resultados Primário e Nominal</b>	-	-	-
Resultado Primário - Acima da Linha	30.576.163,00	31.216.745,87	102,10
Resultado Nominal - Acima da Linha	-14.238.622,00	30.552.174,81	-214,57

**RREO-Anexo 14 | Tabela 14.0 - Demonstrativo Simplificado do Relatório Resumido da Execução Orçamentária - Estados, DF e Municípios**

Restos a Pagar por Poder e Ministério Público	Estágios dos Restos a Pagar			
	Inscrição	Cancelamento Até o Bimestre	Pagamento Até o Bimestre	Saldo a Pagar
<b>Restos a Pagar por Poder e Ministério Público</b>	-	-	-	-
RESTOS A PAGAR PROCESSADOS	45.055.190,46	0,00	0,00	0,00

 <p>Sistema de Informações Contábeis e Fiscais do Setor Público Brasileiro</p> <p>TESOURO NACIONAL</p>	<b>Relatório Resumido de Execução Orçamentária</b>
	<b>Prefeitura Municipal de Itupeva - SP (Poder Executivo)</b>
	<b>Orçamentos Fiscal e da Seguridade Social</b>
	<b>CNPJ:</b>
	<b>Exercício: 2021</b>
	<b>Período de referência: 2º bimestre</b>

Restos a Pagar por Poder e Ministério Público	Estágios dos Restos a Pagar			
	Inscrição	Cancelamento Até o Bimestre	Pagamento Até o Bimestre	Saldo a Pagar
Poder Executivo	45.055.190,46	0,00	0,00	0,00
Poder Legislativo				
Poder Judiciário				
Ministério Público				
Defensoria Pública				
<b>RESTOS A PAGAR NÃO PROCESSADOS</b>	<b>7.664.083,31</b>	<b>0,00</b>	<b>0,00</b>	<b>0,00</b>
Poder Executivo	7.664.083,31			
Poder Legislativo				
Poder Judiciário				
Ministério Público				
Defensoria Pública				
<b>TOTAL</b>	<b>52.719.273,77</b>	<b>0,00</b>	<b>0,00</b>	<b>0,00</b>

**RREO-Anexo 14 | Tabela 14.0 - Demonstrativo Simplificado do Relatório Resumido da Execução Orçamentária - Estados, DF e Municípios**

Despesas com Manutenção e Desenvolvimento do Ensino	Valor Apurado Até o Bimestre	Apuração das Despesas com Ensino	
		Limites Constitucionais Anuais	
		% Mínimo a Aplicar no Exercício	% Aplicado Até o Bimestre
<b>Despesas com Manutenção e Desenvolvimento do Ensino</b>	-	-	-
Mínimo Anual de <18% / 25%> das Receitas de Impostos na Manutenção e Desenvolvimento do Ensino			
Mínimo Anual de 70% do FUNDEB na Remuneração dos Profissionais da Educação Básica			
Percentual de 50% da Complementação da União ao FUNDEB (VAAT) na Educação Infantil			
Mínimo de 15% da Complementação da União ao FUNDEB (VAAT) em Despesas de Capital			

**RREO-Anexo 14 | Tabela 14.0 - Demonstrativo Simplificado do Relatório Resumido da Execução Orçamentária - Estados, DF e Municípios**

Receitas de Operações de Crédito e Despesas de Capital	Apuração das Receitas de Operações de Crédito e Despesas de Capital	
	Valor Apurado no Exercício	Saldo Não Realizado
<b>Receitas de Operações de Crédito e Despesas de Capital</b>	-	-
Receitas de Operações de Crédito		
Despesa de Capital Líquida		

**RREO-Anexo 14 | Tabela 14.0 - Demonstrativo Simplificado do Relatório Resumido da Execução Orçamentária - Estados, DF e Municípios**

Projeção Atuarial dos Regimes de Previdência	Exercício de Apuração			
	Exercício	10º Exercício	20º Exercício	35º Exercício
<b>Projeção Atuarial dos Regimes de Previdência</b>	-	-	-	-
Plano Previdenciário				
Receitas Previdenciárias				
Despesas Previdenciárias				
Resultado Previdenciário	0,00	0,00	0,00	0,00
Plano Financeiro				
Receitas Previdenciárias				
Despesas Previdenciárias				
Resultado Previdenciário	0,00	0,00	0,00	0,00

**RREO-Anexo 14 | Tabela 14.0 - Demonstrativo Simplificado do Relatório Resumido da Execução Orçamentária - Estados, DF e Municípios**


Receita da Alienação de Ativos e Aplicação dos Recursos	Apuração da Receita da Alienação de Ativos e Aplicação dos Recursos	
	Valor Apurado no Exercício	Saldo a Realizar
<b>Receita da Alienação de Ativos e Aplicação dos Recursos</b>	-	-
Receitas da Alienação de Ativos		
Aplicação dos Recursos da Alienação de Ativos		

**RREO-Anexo 14 | Tabela 14.0 - Demonstrativo Simplificado do Relatório Resumido da Execução Orçamentária - Estados, DF e Municípios**

Despesas com Ações e Serviços Públicos de Saúde	Valor Apurado Até o Bimestre	Apuração das Despesas com Saúde	
		Limites Constitucionais Anuais	
		% Mínimo a Aplicar no Exercício	% Aplicado Até o Bimestre
<b>Despesas com Ações e Serviços Públicos de Saúde</b>	-	-	-
Despesas com Ações e Serviços Públicos de Saúde Executadas com Recursos de Impostos			

**RREO-Anexo 14 | Tabela 14.0 - Demonstrativo Simplificado do Relatório Resumido da Execução Orçamentária - Estados, DF e Municípios**

Despesas de Caráter Continuado Derivadas de PPP	Valor Realizado no Período	
	Valor Apurado no Exercício Corrente	
<b>Despesas de Caráter Continuado Derivadas de PPP</b>	-	
Total das Despesas Consideradas para o Limite / RCL (%)		

 <p><b>siconfi</b> Sistema de Informações Contábeis e Fiscais do Setor Público Brasileiro</p> <p><b>TESOURO NACIONAL</b></p>	<b>Relatório Resumido de Execução Orçamentária</b>
	<b>Prefeitura Municipal de Itupeva - SP (Poder Executivo)</b>
	<b>Orçamentos Fiscal e da Seguridade Social</b>
	<b>CNPJ:</b>
	<b>Exercício: 2021</b>
	<b>Período de referência: 2º bimestre</b>

**RREO-Anexo 14 | Tabela 14.0 - Demonstrativo Simplificado do Relatório Resumido da Execução Orçamentária - Estados, DF e Municípios**

Notas Explicativas	Valores
Notas Explicativas	30/04/2021
Notas Explicativas	-

## Lista de Assinaturas

Assinatura: 1
Digitally signed by MARCO ANTONIO MARCHI:25674727899 Date: 2021.05.13 10:29:33 GMT-03:00 Perfil: Titular do Poder Executivo Instituição: Prefeitura Municipal de Itupeva - SP
Assinatura: 2
Assinatura: 3
Assinatura: 4
Assinatura: 5

As assinaturas digitais podem ser verificadas no arquivo PDF.