



DIÁRIO OFICIAL

MUNICÍPIO DE SÃO JOAQUIM DA BARRA

Conforme Lei Municipal nº 764, de 16 de março de 2017

www.saojoaquimdabarra.sp.gov.br | www.saojoaquimdabarra.dioe.com.br

Terça-feira, 30 de março de 2021

Ano V | Edição nº 846

Página 1 de 31

SUMÁRIO

PODER EXECUTIVO	2
Atos Oficiais	2
Decretos	2
Licitações e Contratos	4
Aviso de Licitação	4
Terceiro Setor	5
Chamamento Público	5
Contas Públicas e Instrumentos de Gestão Fiscal	6
Relatório Resumido da Execução Orçamentária	6

EXPEDIENTE

O Diário Oficial do Município de São Joaquim da Barra, veiculado exclusivamente na forma eletrônica, é uma publicação das entidades da Administração Direta e Indireta deste Município, sendo referidas entidades inteiramente responsáveis pelo conteúdo aqui publicado.

ACERVO

As edições do Diário Oficial Eletrônico de São Joaquim da Barra poderão ser consultadas através da internet, por meio do seguinte endereço eletrônico: www.saojoaquimdabarra.sp.gov.br
Para pesquisa por qualquer termo e utilização de filtros, acesse www.saojoaquimdabarra.dioe.com.br
As consultas e pesquisas são de acesso gratuito e independente de qualquer cadastro.

ENTIDADES

Prefeitura Municipal de São Joaquim da Barra
CNPJ 59.851.543/0001-65
Praça Professor Ivo Vanuchi
Telefone: (16) 3810-9000
Site: www.saojoaquimdabarra.sp.gov.br
Diário: www.saojoaquimdabarra.dioe.com.br

Câmara Municipal de São Joaquim da Barra
CNPJ 68.326.016/0001-22
Rua Pará, 1841
Telefone: (16) 3810-0800
Site: www.camarasaojoaquimdabarra.sp.gov.br



Diário Oficial Assinado Eletronicamente com Certificado Padrão ICPBrasil, em conformidade com a MP nº 2.200-2, de 2001

O Município de São Joaquim da Barra garante a autenticidade deste documento, desde que visualizado através do site www.saojoaquimdabarra.sp.gov.br

Compilado e também disponível em www.saojoaquimdabarra.dioe.com.br



DIÁRIO OFICIAL

MUNICÍPIO DE SÃO JOAQUIM DA BARRA

Conforme Lei Municipal nº 764, de 16 de março de 2017

Terça-feira, 30 de março de 2021

Ano V | Edição nº 846

Página 2 de 31

PODER EXECUTIVO

Atos Oficiais

Decretos



DECRETO Nº 1436, DE 30 DE MARÇO DE 2021.

(Prorroga o prazo de vigência do Decreto Municipal nº 1425, de 12 de março de 2021, altera dispositivos do Decreto Municipal nº 1427, de 12 de março de 2021, e dá outras providências).

DR. WAGNER JOSÉ SCHMIDT, Prefeito de São Joaquim da Barra, Estado de São Paulo, no uso das atribuições que lhe são conferidas por Lei;

CONSIDERANDO o disposto na Lei Federal nº 13.079, de 06 de fevereiro de 2020, que dispõe sobre as medidas para enfrentamento da emergência de saúde pública de importância internacional decorrente do COVID-19 (Novo Coronavírus) responsável pelo surto no país;

CONSIDERANDO os termos do Decreto Federal nº 10.282, de 20 de março de 2020, que regulamenta a Lei nº 13.979, de 06 de fevereiro de 2020, para definir os serviços públicos e as atividades essenciais;

CONSIDERANDO as regras previstas nos Decretos Estaduais nº 64.881, de 22 de março de 2020, nº 64.994, de 28 de maio de 2020, nº 65.545, de 03 de março de 2021, nº 65.563, de 11 de março de 2021 e nº 65.596, de 26 de março de 2021.

CONSIDERANDO a manutenção da classificação de todas as cidades do Estado de São Paulo tanto na Fase Vermelha quanto na Fase Emergencial do Plano São Paulo até o dia 11 de abril de 2021, conforme Decreto Estadual nº 65.596, de 26 de março de 2021;

CONSIDERANDO as medidas de prevenção e restrições em vigor no Município de São Joaquim da Barra através dos Decretos Municipais nº 1421, de 05 de março de 2021, nº 1425, de 12 de março de 2021, nº 1427, de 12 de março de 2021, nº 1430, de 17 de março de 2021, e nº 1433, de 25 de março de 2021.

DECRETA:

Artigo 1º. A vigência das medidas de prevenção e restrições estabelecidas no Decreto Municipal nº 1425, de 12 de março de 2021, fica estendida até o dia 11 de abril de 2021.

Parágrafo Único. No tocante às atividades escolares da rede municipal de ensino, rede estadual de ensino e escolas

PREFEITURA DE SÃO JOAQUIM DA BARRA
ESTADO DE SÃO PAULO
PRAÇA PROF. IVO VANNUCHI S/N - FONE PABX (16) 3810-9000



DIÁRIO OFICIAL

MUNICÍPIO DE SÃO JOAQUIM DA BARRA

Conforme Lei Municipal nº 764, de 16 de março de 2017

Terça-feira, 30 de março de 2021

Ano V | Edição nº 846

Página 3 de 31



particulares, ficam mantidas todas as normas do Decreto Municipal nº 1433, de 25 de março de 2021.

Artigo 2º. Os artigos 1º, “caput”, 2º, “caput”, e 3º, “caput”, do Decreto Municipal nº 1427, de 12 de março de 2021, passam a vigorar com a seguinte redação:

“Artigo 1º. *Com exceção dos Departamentos Municipais de Saúde, Desenvolvimento Social, Serviços Urbanos, Água e Esgoto, Meio Ambiente, Central de Alimentação e Trânsito, fica estabelecido, no período de 31 de março de 2021 a 11 de abril de 2021, somente o trabalho interno na área administrativa dos órgãos públicos municipais, sem qualquer atendimento presencial ao público.”*

“Artigo 2º. *No período de 31 de março de 2021 a 11 de abril de 2021, o empregado público integrante do grupo de risco do COVID-19, que, em razão das atribuições do emprego que ocupa, possa desenvolver suas atividades fora das dependências de seu departamento municipal, atuará em regime de teletrabalho.”*

“Artigo 3º. *No período de 31 de março de 2021 a 11 de abril de 2021, o empregado público integrante do grupo de risco do COVID-19, que, em razão das atribuições emprego que ocupa, não possa desenvolver suas atividades fora das dependências de seu departamento municipal, ingressará em regime de compensação de jornada, por meio de banco de horas.”*

Artigo 3º. Ficam mantidas as demais medidas de prevenção e restrições fixadas pelos Decretos Municipais nº 1421, de 05 de março de 2021, e nº 1430, de 17 de março de 2021.

Artigo 4º. Este Decreto entra em vigor na data de sua publicação, revogadas as disposições em contrário.

SÃO JOAQUIM DA BARRA, 30 DE MARÇO DE 2021.


Dr. Wagner José Schmidt
Prefeito de São Joaquim da Barra

PREFEITURA DE SÃO JOAQUIM DA BARRA
ESTADO DE SÃO PAULO
PRAÇA PROF. IVO VANNUCHI S/N - FONE PABX (16) 3810-9000



DIÁRIO OFICIAL

MUNICÍPIO DE SÃO JOAQUIM DA BARRA

Conforme Lei Municipal nº 764, de 16 de março de 2017

www.saojoaquimdabarra.sp.gov.br | www.saojoaquimdabarra.dioe.com.br

Terça-feira, 30 de março de 2021

Ano V | Edição nº 846

Página 4 de 31

Licitações e Contratos

Aviso de Licitação

EDITAL DE CHAMAMENTO DE PRESTADORES DE SERVIÇOS MÉDICOS No 001/2021

A Prefeitura Municipal de São Joaquim da Barra/SP, por intermédio do Prefeito Municipal, Sr. Dr. Wagner José Schmidt;

Considerando que as vésperas do término da vigência do contrato de serviços médicos, a empresa prestadora dos respectivos serviços negou prorrogar referido ajuste, tampouco negociar a sua permanência junto a Municipalidade;

Considerando que existia firme expectativa da continuidade do contrato nº. 407/2019 firmado por decorrência do Pregão Presencial nº. 131/2019, de modo que a negativa da contratada praticamente às vésperas de seu vencimento gerou uma situação emergencial no Órgão Público;

Considerando que a saúde é um direito de todos e dever absoluto do Estado, que deve garantir a continuidade dos serviços médicos na forma da lei;

Considerando que mesmo em situações emergências em que a Lei Federal nº. 8666/93, permite a dispensa de licitação (art. 24, inciso IV), necessário se mostra o atendimento ao disposto no art. 26 do referido diploma legal;

Considerando a necessidade de justificativa do preço como forma de garantir que eventual contratação seguirá os preços vigentes no mercado, afastando-se quaisquer irregularidades;

Considerando a necessidade de se garantir o pleno atendimento aos princípios a que se submete a Administração, em especial, ao princípio da publicidade esculpido no "caput" do art. 37 da Constituição Federal;

TORNA PÚBLICO:

I – A Prefeitura Municipal de São Joaquim da Barra, estará recebendo cotações para prestação de serviços abaixo discriminados com vista a futura contratação pelo período de até 30 (trinta) dias, prorrogáveis uma única vez

mediante justificativa, período suficiente para abertura de processo licitatório na modalidade pregão para resolver a situação.

II - Eventuais interessados (pessoas jurídicas) devem apresentar orçamento contendo valor mensal para prestação dos serviços a seguir mensurados:

ITEM	DESCRIÇÃO DO SERVIÇO	QUANTIDADE	QUANTIDADE EM HORAS
01	MÉDICO PLANTONISTA 12 HORAS	14 PLANTONISTAS	5040 HORAS/ MÊS
02	MÉDICO CLÍNICO GERAL 20 HORAS SEMANAIS	02 MÉDICOS DE 04 HORAS /DIA	176 HORAS/MÊS
03	MÉDICO ENDOCRINOLOGISTA 20 HORAS SEMANAIS	02 MÉDICOS DE 04 HORAS/DIA	176/HORAS/MÊS
04	MÉDICO OFTALMOLOGISTA 20 HORAS SEMANAIS	02 MÉDICOS DE 04 HORAS/DIA	176/HORAS/MÊS
05	MÉDICO PSIQUIATRA 20 HORAS SEMANAIS	03 MÉDICOS DE 04 HORAS/DIA	264/HORAS/MÊS
06	MÉDICO PEDIATRA 20 HORAS SEMANAIS	02 MÉDICOS DE 04 HORAS/DIA	176/HORAS/MÊS
07	ENFERMEIRO PADRÃO 12X36 HORAS	09 ENFERMEIROS	3240 HORAS/MÊS
08	ENFERMEIRO PADRÃO 40 HORAS SEMANAIS	06 ENFERMEIROS	1056 HORAS/MÊS
09	TECNICO EM ENFERMAGEM 12X36 HORAS	30 TÉCNICOS	10.080 HORAS/MÊS
10	TECNICO DE ENFERMAGEM 40 HORAS SEMANAIS	10 TÉCNICOS	1760 HORAS/MÊS
11	RECEPCIONISTA 40 HORAS SEMANAIS	15 RECEPCIONISTAS	2640 HORAS/MÊS
12	FARMACÊUTICO 40 HORAS SEMANAIS	02 FARMACÊUTICOS	352 HORAS/MÊS
13	MÉDICO VETERINÁRIO 40 HORAS SEMANAIS	02 MÉDICOS VETERINÁRIOS	352 HORAS/MÊS
14	MÉDICO INFECTOLOGISTA 40 HORAS SEMANAIS	01 MÉDICO	176 HORAS/MÊS
15	MÉDICO CARDIOLOGISTA 12 HORAS/DIA	03 MÉDICOS	1080 HORAS/MÊS
16	DIGITADOR 20 HORAS SEMANAIS	06 DIGITADORES	1056 HORAS/MÊS
17	MÉDICO PLANTONISTA 06 HORAS/DIA	04 MÉDICOS	720 HORAS/MÊS
18	FISIOTERAPEUTA PLANTONISTA 12X36 HORAS	02 FISIOTERAPEUTAS	480 HORAS/MÊS
19	FISIOTERAPEUTA 40 HORAS SEMANAIS	01 FISIOTERAPEUTA	160 HORAS/MÊS

III – Os orçamentos deverão ser apresentados entre os dias 30 (trinta) de março e 31 (trinta e um) de março, na sede da Prefeitura Municipal de São Joaquim da Barra, na Praça Ivo Vannuchi, s/n, São Paulo, Cep. 14.600-000, ou enviados por e-mail nos seguintes endereços: compras@saojoaquimdabarra.sp.gov.br; licitacao@saojoaquimdabarra.sp.gov.br;

IV – Para garantir amplo conhecimento e publicidade o resumo do edital, será publicado no DOU (Diário Oficial da União); DOESP (Diário Oficial do Estado de São Paulo); Jornais: O Estado de SP e Folha de SP; DOM (Diário Oficial do Município. Sua íntegra será disponibilizada



DIÁRIO OFICIAL

MUNICÍPIO DE SÃO JOAQUIM DA BARRA

Conforme Lei Municipal nº 764, de 16 de março de 2017

www.saojoaquimdabarra.sp.gov.br | www.saojoaquimdabarra.dioe.com.br

Terça-feira, 30 de março de 2021

Ano V | Edição nº 846

Página 5 de 31

no site da Prefeitura Municipal no seguinte endereço eletrônico: www.saojoaquimdabarra.sp.gov.br

V – Este edital entrará em vigor nesta data.

São Joaquim da Barra, 30 de março de 2021.

DR. WAGNER JOSÉ SCHMIDT

Prefeito

Terceiro Setor

Chamamento Público

São Joaquim da Barra, 30 de Março de 2021.

CHAMAMENTO PÚBLICO

Baseado na Lei 8142 de 24 de Dezembro de 1990 que diz:

Art. 1º O Sistema Único de Saúde (SUS), de que trata a Lei nº 8.080, de 19 de setembro de 1990, contará, em cada esfera de governo, sem prejuízo das funções do Poder Legislativo, com as seguintes instâncias colegiadas:

I - a Conferência de Saúde; e

II - o Conselho de Saúde.

§ 1º A Conferência de Saúde reunir-se-á a cada quatro anos com a representação dos vários segmentos sociais, para avaliar a situação de saúde e propor as diretrizes para a formulação da política de saúde nos níveis correspondentes, convocada pelo Poder Executivo ou, extraordinariamente, por esta ou pelo Conselho de Saúde. (...)

Sendo assim, convocamos a Pasta Municipal da Saúde a realizar a Conferência Municipal de Saúde, em conjunção com o Conselho Municipal de Saúde em 31 de Agosto de 2021.



DIÁRIO OFICIAL

MUNICÍPIO DE SÃO JOAQUIM DA BARRA

Conforme Lei Municipal nº 764, de 16 de março de 2017

Terça-feira, 30 de março de 2021

Ano V | Edição nº 846

Página 6 de 31

Contas Públicas e Instrumentos de Gestão Fiscal

Relatório Resumido da Execução Orçamentária

PREF MUNIC DE SAO JOAQUIM DA BARRA

RELATÓRIO RESUMIDO DA EXECUÇÃO ORÇAMENTÁRIA

BALANÇO ORÇAMENTÁRIO

ORÇAMENTOS FISCAIS E DA SEGURIDADE SOCIAL

PERÍODO: Janeiro a Fevereiro 2021/BIMESTRE Janeiro - Fevereiro

1 of 3

RS 1

RRRO - ANEXO 1 (LRF, Art. 52, inciso I, alíneas "a" e "b" do inciso II e § 1º)

RECEITAS	PREVISÃO INICIAL	PREVISÃO ATUALIZADA (a)	RECEITAS REALIZADAS				SALDO A REALIZAR (a-c)
			BIMESTRE (b)	% (b/a)	JAN A FEV (c)	% (c/a)	
RECEITAS (EXCETO INTRA-ORÇAMENTÁRIAS) (I)	158.000.000,00	158.000.000,00	26.635.502,25	16,86	26.635.502,25	16,86	131.364.497,75
RECEITAS CORRENTES	150.610.000,00	150.610.000,00	26.635.502,25	17,69	26.635.502,25	17,69	123.974.497,75
IMPOSTOS, TAXAS E CONTRIBUIÇÕES DE MELHORIA	28.974.100,00	28.974.100,00	3.273.737,69	11,30	3.273.737,69	11,30	25.700.362,31
Impostos	28.015.400,00	28.015.400,00	3.211.564,15	11,46	3.211.564,15	11,46	24.803.835,85
Taxas	958.700,00	958.700,00	62.173,54	6,49	62.173,54	6,49	896.526,46
Contribuição de Melhoria	0,00	0,00	0,00	0,00	0,00	0,00	0,00
CONTRIBUIÇÕES	2.300.000,00	2.300.000,00	200.082,66	8,70	200.082,66	8,70	2.099.917,34
Contribuições Sociais	0,00	0,00	0,00	0,00	0,00	0,00	0,00
Contribuições Econômicas	0,00	0,00	0,00	0,00	0,00	0,00	0,00
Contribuições para Entidades Privadas de Serviço Social e de Formação Profissional	0,00	0,00	0,00	0,00	0,00	0,00	0,00
Contribuição para o Custeio do Serviço de Iluminação Pública	2.300.000,00	2.300.000,00	200.082,66	8,70	200.082,66	8,70	2.099.917,34
RECEITA PATRIMONIAL	620.800,00	620.800,00	30.060,67	4,84	30.060,67	4,84	590.739,33
Exploração do Patrimônio Imobiliário do Estado	72.000,00	72.000,00	18.721,22	26,00	18.721,22	26,00	53.278,78
Valores Mobiliários	548.800,00	548.800,00	11.339,45	2,07	11.339,45	2,07	537.460,55
Delegação de Serviços Públicos Mediante Concessão, Permissão, Autorização ou Licença	0,00	0,00	0,00	0,00	0,00	0,00	0,00
Exploração de Recursos Naturais	0,00	0,00	0,00	0,00	0,00	0,00	0,00
Exploração do Patrimônio Intangível	0,00	0,00	0,00	0,00	0,00	0,00	0,00
Cessão de Direitos	0,00	0,00	0,00	0,00	0,00	0,00	0,00
Demais Receitas Patrimoniais	0,00	0,00	0,00	0,00	0,00	0,00	0,00
RECEITA AGROPECUÁRIA	0,00	0,00	0,00	0,00	0,00	0,00	0,00
RECEITA INDUSTRIAL	0,00	0,00	0,00	0,00	0,00	0,00	0,00
RECEITA DE SERVIÇOS	9.871.500,00	9.871.500,00	1.123.373,16	11,38	1.123.373,16	11,38	8.748.126,84
Serviços Administrativos e Comerciais Gerais	9.604.500,00	9.604.500,00	1.112.202,77	11,58	1.112.202,77	11,58	8.492.297,23
Serviços e Atividades Referentes à Navegação e ao Transporte	1.300,00	1.300,00	0,00	0,00	0,00	0,00	1.300,00
Serviços e Atividades referentes à Saúde	0,00	0,00	0,00	0,00	0,00	0,00	0,00
Serviços e Atividades Financeiras	0,00	0,00	0,00	0,00	0,00	0,00	0,00
Outros Serviços	265.700,00	265.700,00	11.170,39	4,20	11.170,39	4,20	254.529,61
TRANSFERÊNCIAS CORRENTES	106.380.500,00	106.380.500,00	21.875.846,00	20,56	21.875.846,00	20,56	84.504.654,00
Transferências da União e de suas Entidades	44.709.500,00	44.709.500,00	8.449.975,82	18,90	8.449.975,82	18,90	36.259.524,18
Transferências dos Estados e do Distrito Federal e de suas Entidades	45.671.000,00	45.671.000,00	10.286.588,72	22,52	10.286.588,72	22,52	35.384.411,28
Transferências dos Municípios e de suas Entidades	0,00	0,00	0,00	0,00	0,00	0,00	0,00
Transferências de Instituições Privadas	0,00	0,00	0,00	0,00	0,00	0,00	0,00
Transferências de Outras Instituições Públicas	16.000.000,00	16.000.000,00	3.139.281,46	19,62	3.139.281,46	19,62	12.860.718,54
Transferências do Exterior	0,00	0,00	0,00	0,00	0,00	0,00	0,00
Transferências de Pessoas Físicas	0,00	0,00	0,00	0,00	0,00	0,00	0,00
Transferências Provenientes de Depósitos Não Identificados	0,00	0,00	0,00	0,00	0,00	0,00	0,00
OUTRAS RECEITAS CORRENTES	2.463.100,00	2.463.100,00	132.402,07	5,38	132.402,07	5,38	2.330.697,93
Multas Administrativas, Contratuais e Judiciais	634.100,00	634.100,00	86.425,26	13,63	86.425,26	13,63	547.674,74
Indenizações, Restituições e Ressarcimentos	150.000,00	150.000,00	1.182,69	0,79	1.182,69	0,79	148.817,31
Bens, Direitos e Valores Incorporados ao Patrimônio Público	0,00	0,00	0,00	0,00	0,00	0,00	0,00
Demais Receitas Correntes	1.679.000,00	1.679.000,00	44.794,12	2,67	44.794,12	2,67	1.634.205,88
RECEITAS DE CAPITAL	7.390.000,00	7.390.000,00	0,00	0,00	0,00	0,00	7.390.000,00
OPERAÇÕES DE CRÉDITO	0,00	0,00	0,00	0,00	0,00	0,00	0,00
Operações de Crédito - Mercado Interno	0,00	0,00	0,00	0,00	0,00	0,00	0,00
Operações de Crédito - Mercado Externo	0,00	0,00	0,00	0,00	0,00	0,00	900.000,00
ALIENAÇÃO DE BENS	900.000,00	900.000,00	0,00	0,00	0,00	0,00	0,00
Alienação de Bens Móveis	0,00	0,00	0,00	0,00	0,00	0,00	900.000,00
Alienação de Bens Imóveis	900.000,00	900.000,00	0,00	0,00	0,00	0,00	0,00
Alienação de Bens Intangíveis	0,00	0,00	0,00	0,00	0,00	0,00	0,00
AMORTIZAÇÕES DE EMPRÉSTIMOS	0,00	0,00	0,00	0,00	0,00	0,00	6.490.000,00
TRANSFERÊNCIAS DE CAPITAL	6.490.000,00	6.490.000,00	0,00	0,00	0,00	0,00	5.990.000,00
Transferências da União e de suas Entidades	5.990.000,00	5.990.000,00	0,00	0,00	0,00	0,00	500.000,00
Transferências dos Estados e do Distrito Federal e de suas Entidades	500.000,00	500.000,00	0,00	0,00	0,00	0,00	0,00
Transferências dos Municípios e de suas Entidades	0,00	0,00	0,00	0,00	0,00	0,00	0,00
Transferências de Instituições Privadas	0,00	0,00	0,00	0,00	0,00	0,00	0,00
Transferências de Outras Instituições Públicas	0,00	0,00	0,00	0,00	0,00	0,00	0,00
Transferências do Exterior	0,00	0,00	0,00	0,00	0,00	0,00	0,00
Transferências de Pessoas Físicas	0,00	0,00	0,00	0,00	0,00	0,00	0,00
Transferências Provenientes de Depósitos Não Identificados	0,00	0,00	0,00	0,00	0,00	0,00	0,00
OUTRAS RECEITAS DE CAPITAL	0,00	0,00	0,00	0,00	0,00	0,00	0,00
Integralização do Capital Social	0,00	0,00	0,00	0,00	0,00	0,00	0,00
Remuneração das Disponibilidades do Tesouro	0,00	0,00	0,00	0,00	0,00	0,00	0,00
Resgate de Títulos do Tesouro	0,00	0,00	0,00	0,00	0,00	0,00	0,00
Demais Receitas de Capital	0,00	0,00	0,00	0,00	0,00	0,00	0,00
RECEITAS (INTRA-ORÇAMENTÁRIAS) (II)	158.000.000,00	158.000.000,00	26.635.502,25	16,86	26.635.502,25	16,86	131.364.497,75
SUBTOTAL DAS RECEITAS (III) = (I + II)	0,00	0,00	0,00	0,00	0,00	0,00	0,00
OPERAÇÕES DE CRÉDITO / REFINANCIAMENTO (IV)	0,00	0,00	0,00	0,00	0,00	0,00	0,00
Operações de Crédito - Mercado Interno	0,00	0,00	0,00	0,00	0,00	0,00	0,00



DIÁRIO OFICIAL

MUNICÍPIO DE SÃO JOAQUIM DA BARRA

Conforme Lei Municipal nº 764, de 16 de março de 2017

Terça-feira, 30 de março de 2021

Ano V | Edição nº 846

Página 7 de 31

PREF MUNIC DE SAO JOAQUIM DA BARRA

RELATÓRIO RESUMIDO DA EXECUÇÃO ORÇAMENTÁRIA BALANÇO ORÇAMENTÁRIO ORÇAMENTOS FISCAIS E DA SEGURIDADE SOCIAL

2 of 3

PERÍODO: Janeiro a Fevereiro 2021/BIMESTRE Janeiro - Fevereiro

RREO – ANEXO I (LRF, Art. 52, inciso I, alíneas "a" e "b" do inciso II e § 1º)

RS 1

RECEITAS	PREVISÃO INICIAL	PREVISÃO ATUALIZADA (a)	RECEITAS REALIZADAS				SALDO A REALIZAR (a-c)
			BIMESTRE (b)	% (b/a)	JAN A FEV (c)	% (c/a)	
Mobiliária	0,00	0,00	0,00	0,00	0,00	0,00	0,00
Contratual	0,00	0,00	0,00	0,00	0,00	0,00	0,00
Operações de Crédito - Mercado Externo	0,00	0,00	0,00	0,00	0,00	0,00	0,00
Mobiliária	0,00	0,00	0,00	0,00	0,00	0,00	0,00
Contratual	0,00	0,00	0,00	0,00	0,00	0,00	0,00
TOTAL DAS RECEITAS (V) = (III + IV)	158.000.000,00	158.000.000,00	26.635.502,25	16,86	26.635.502,25	16,86	131.364.497,75
DÉFICIT (VI)					0,00		
TOTAL COM DÉFICIT (VII) = (V + VI)	158.000.000,00	158.000.000,00	26.635.502,25	16,86	26.635.502,25	16,86	131.364.497,75
SALDOS DE EXERCÍCIOS ANTERIORES	0,00	0,00			0,00		
Recursos Arrecadados em Exercícios Anteriores - RPPS	0,00	0,00					
Superávit Financeiro Utilizado para Créditos Adicionais		0,00			0,00		

Paulo César dos Anjos.
Assessor de Governo
Pref. de São Joaquim da Barra
RG: 00.274.705-3

Wagner José Schmidt
PREFEITO MUNICIPAL

Marcelo Tazimatto Neto
CPF: 108.949.598-67
Controle Interno



DIÁRIO OFICIAL

MUNICÍPIO DE SÃO JOAQUIM DA BARRA

Conforme Lei Municipal nº 764, de 16 de março de 2017

Terça-feira, 30 de março de 2021

Ano V | Edição nº 846

Página 8 de 31

PREF MUNIC DE SAO JOAQUIM DA BARRA

RELATÓRIO RESUMIDO DA EXECUÇÃO ORÇAMENTÁRIA

BALANÇO ORÇAMENTÁRIO

ORÇAMENTOS FISCAIS E DA SEGURIDADE SOCIAL

PERÍODO: Janeiro a Fevereiro 2021/BIMESTRE Janeiro - Fevereiro

3 of 3

RREO – ANEXO 1 (LRF, Art. 52, inciso I, alíneas "a" e "b" do inciso II e § 1º)

RS 1

DESPESAS	DOTAÇÃO INICIAL (d)	DOTAÇÃO ATUALIZADA (e)	DESPESAS EMPENHADAS		SALDO (g) = (e-f)	DESPESAS LIQUIDADAS		SALDO (i) = (e-h)	DESPESAS PAGAS ATÉ O BIMESTRE (j)	INSCRITAS EM RESTOS A PAGAR NÃO PROCESSADOS ² (k)
			BIMESTRE	JAN A FEV (f)		BIMESTRE	JAN A FEV (h)			
DESPESAS (EXCETO INTRA-ORÇAMENTÁRIAS) (VIII)	158.000.000,00	158.366.843,37	28.495.476,27	28.495.476,27	129.871.367,10	14.056.891,04	14.056.891,04	144.309.952,33	12.023.467,36	0,00
DESPESAS CORRENTES	146.137.500,00	146.503.343,37	28.183.918,64	28.183.918,64	118.319.424,73	13.943.715,11	13.943.715,11	132.559.628,26	11.910.291,43	0,00
PESSOAL E ENCARGOS SOCIAIS	73.908.000,00	74.205.290,63	10.352.821,18	10.352.821,18	63.852.469,45	10.299.103,70	10.299.103,70	63.906.186,93	9.250.144,49	0,00
JUROS E ENCARGOS DA DÍVIDA	0,00	0,00	0,00	0,00	0,00	0,00	0,00	0,00	0,00	0,00
OUTRAS DESPESAS CORRENTES	72.229.500,00	72.298.052,74	17.831.097,46	17.831.097,46	54.466.955,28	3.644.611,41	3.644.611,41	68.653.441,33	2.660.146,94	0,00
DESPESAS DE CAPITAL	11.062.500,00	11.063.500,00	311.557,63	311.557,63	10.751.942,37	113.175,93	113.175,93	10.950.324,07	113.175,93	0,00
INVESTIMENTOS	9.962.500,00	9.963.500,00	99.134,75	99.134,75	9.864.365,25	93.864,75	93.864,75	9.869.635,25	93.864,75	0,00
INVERSÕES FINANCEIRAS	0,00	0,00	0,00	0,00	0,00	0,00	0,00	0,00	0,00	0,00
AMORTIZAÇÃO DA DÍVIDA	1.100.000,00	1.100.000,00	212.422,88	212.422,88	887.577,12	19.311,18	19.311,18	1.080.688,82	19.311,18	0,00
RESERVA DE CONTINGÊNCIA	800.000,00	800.000,00	0,00	0,00	800.000,00	0,00	0,00	800.000,00	0,00	0,00
DESPESAS (INTRA-ORÇAMENTÁRIAS) (IX)	0,00	0,00	0,00	0,00	0,00	0,00	0,00	0,00	0,00	0,00
SUBTOTAL DAS DESPESAS (X) = (VIII + IX)	158.000.000,00	158.366.843,37	28.495.476,27	28.495.476,27	129.871.367,10	14.056.891,04	14.056.891,04	144.309.952,33	12.023.467,36	0,00
AMORTIZAÇÃO DA DÍV. / REFINANCIAMENTO (XI)	0,00	0,00	0,00	0,00	0,00	0,00	0,00	0,00	0,00	0,00
Amortização da Dívida Interna	0,00	0,00	0,00	0,00	0,00	0,00	0,00	0,00	0,00	0,00
Dívida Mobiliária	0,00	0,00	0,00	0,00	0,00	0,00	0,00	0,00	0,00	0,00
Dívida Contratual	0,00	0,00	0,00	0,00	0,00	0,00	0,00	0,00	0,00	0,00
Amortização da Dívida Externa	0,00	0,00	0,00	0,00	0,00	0,00	0,00	0,00	0,00	0,00
Dívida Mobiliária	0,00	0,00	0,00	0,00	0,00	0,00	0,00	0,00	0,00	0,00
Dívida Contratual	0,00	0,00	0,00	0,00	0,00	0,00	0,00	0,00	0,00	0,00
TOTAL DAS DESPESAS (XII) = (X + XI)	158.000.000,00	158.366.843,37	28.495.476,27	28.495.476,27	129.871.367,10	14.056.891,04	14.056.891,04	144.309.952,33	12.023.467,36	0,00
SUPERÁVIT (XIII)	0,00	0,00	0,00	0,00	0,00	0,00	0,00	0,00	0,00	0,00
TOTAL COM SUPERÁVIT (XIV) = (XII + XIII)	158.000.000,00	158.366.843,37	28.495.476,27	28.495.476,27	129.871.367,10	14.056.891,04	14.056.891,04	144.309.952,33	12.023.467,36	0,00
RESERVA DO RPPS	0,00	0,00	0,00	0,00	0,00	0,00	0,00	0,00	0,00	0,00

Paulo César dos Anjos.
Assessor de Governo
Pref.de São Joaquim da Barra
RG: 60.274.705-3

Wagner José Schmidt
PREFEITO MUNICIPAL

Marcelo Tazinaff Neto
CPF: 108.949.598-67
Controle Interno



DIÁRIO OFICIAL

MUNICÍPIO DE SÃO JOAQUIM DA BARRA

Conforme Lei Municipal nº 764, de 16 de março de 2017

Terça-feira, 30 de março de 2021

Ano V | Edição nº 846

Página 9 de 31

PREF MUNIC DE SAO JOAQUIM DA BARRA

RELATÓRIO RESUMIDO DA EXECUÇÃO ORÇAMENTÁRIA

DEMONSTRATIVO DA EXECUÇÃO DAS DESPESAS POR FUNÇÃO E SUBFUNÇÃO

ORÇAMENTOS FISCAIS E DA SEGURIDADE SOCIAL

PERÍODO: Janeiro a Fevereiro 2021/BIMESTRE Janeiro - Fevereiro

RREO – Anexo 2 (LRF, Art. 52, inciso II, alínea “c”)

R\$ 1

FUNÇÃO/SUBFUNÇÃO	DOTAÇÃO INICIAL	DOTAÇÃO ATUALIZADA (a)	DESPESAS EMPENHADAS			SALDO (c) = (a-b)	DESPESAS LIQUIDADAS			SALDO (e) = (a-d)	INSCRITAS EM RESTOS A PAGAR NÃO PROCESSADOS (f)
			BIMESTRE	JAN A FEV (b)	% (b/total b)		BIMESTRE	JAN A FEV (d)	% (d/total d)		
DESPESAS (EXCETO INTRA-ORÇAMENTÁRIAS) (I)	158.000.000,00	158.366.843,37	28.495.476,27	28.495.476,27	100,00	129.871.367,10	14.056.891,04	14.056.891,04	100,00	144.309.952,33	0,00
Legislativa	4.020.000,00	4.020.000,00	0,00	0,00	0,00	4.020.000,00	0,00	0,00	0,00	4.020.000,00	0,00
Ação Legislativa	4.020.000,00	4.020.000,00	0,00	0,00	0,00	4.020.000,00	0,00	0,00	0,00	4.020.000,00	0,00
Administração	16.359.500,00	16.359.500,00	3.210.725,43	3.210.725,43	11,27	13.148.774,57	1.865.210,30	1.865.210,30	13,27	14.494.289,70	0,00
Planejamento e Orçamento	2.625.000,00	2.625.000,00	459.727,33	459.727,33	1,61	2.165.272,67	449.730,79	449.730,79	3,20	2.175.269,21	0,00
Administração Geral	12.395.500,00	12.395.500,00	2.376.577,82	2.376.577,82	8,34	10.018.922,18	1.295.537,95	1.295.537,95	9,22	11.099.962,05	0,00
Administração Financeira	387.000,00	387.000,00	55.471,85	55.471,85	0,19	331.528,15	55.113,80	55.113,80	0,39	331.886,20	0,00
Administração de Receitas	952.000,00	952.000,00	318.948,43	318.948,43	1,12	633.051,57	64.827,76	64.827,76	0,46	887.172,24	0,00
Segurança Pública	125.000,00	125.000,00	0,00	0,00	0,00	125.000,00	0,00	0,00	0,00	125.000,00	0,00
Defesa Terrestre	125.000,00	125.000,00	0,00	0,00	0,00	125.000,00	0,00	0,00	0,00	125.000,00	0,00
Assistência Social	6.711.000,00	6.711.000,00	712.340,91	712.340,91	2,50	5.998.659,09	276.735,42	276.735,42	1,97	6.434.264,58	0,00
Assistência a Criança e Adolescente	345.000,00	345.000,00	20.337,16	20.337,16	0,07	324.662,84	9.907,84	9.907,84	0,07	335.092,16	0,00
Assistência Comunitária	6.366.000,00	6.366.000,00	692.003,75	692.003,75	2,43	5.673.996,25	266.827,58	266.827,58	1,90	6.099.172,42	0,00
Previdência Social	1.520.000,00	1.520.000,00	198.272,30	198.272,30	0,70	1.321.727,70	198.272,30	198.272,30	1,41	1.321.727,70	0,00
Previdência Básica	1.520.000,00	1.520.000,00	198.272,30	198.272,30	0,70	1.321.727,70	198.272,30	198.272,30	1,41	1.321.727,70	0,00
Saúde	36.555.000,00	36.555.000,00	8.876.860,81	8.876.860,81	31,15	27.678.139,19	4.769.458,13	4.769.458,13	33,93	31.785.541,87	0,00
Atenção Básica	28.334.000,00	28.334.000,00	5.723.828,18	5.723.828,18	20,09	22.610.171,82	4.153.515,13	4.153.515,13	29,55	24.180.484,87	0,00
Assistência Hospitalar e Ambulatorial	5.871.000,00	5.871.000,00	2.903.566,73	2.903.566,73	10,19	2.967.433,27	561.289,00	561.289,00	3,99	5.309.711,00	0,00
Suporte Profilático e Terapêutico	2.350.000,00	2.350.000,00	249.465,90	249.465,90	0,88	2.100.534,10	54.654,00	54.654,00	0,39	2.295.346,00	0,00
Educação	38.501.500,00	38.868.343,37	5.831.466,80	5.831.466,80	20,46	33.036.876,57	3.069.684,72	3.069.684,72	21,84	35.798.658,65	0,00
Alimentação e Nutrição	4.170.000,00	4.170.000,00	313.319,80	313.319,80	1,10	3.856.680,20	21.945,54	21.945,54	0,16	4.148.054,46	0,00
Ensino Fundamental	10.101.500,00	10.468.343,37	1.771.666,97	1.771.666,97	6,22	8.696.676,40	1.022.872,98	1.022.872,98	7,28	9.445.470,39	0,00
Ensino Superior	2.450.000,00	2.450.000,00	19.093,59	19.093,59	0,07	2.430.906,41	0,00	0,00	0,00	2.450.000,00	0,00
Educação Infantil	21.530.000,00	21.530.000,00	3.727.386,44	3.727.386,44	13,08	17.802.613,56	2.024.866,20	2.024.866,20	14,40	19.505.133,80	0,00
Educação de Jovens e Adultos	250.000,00	250.000,00	0,00	0,00	0,00	250.000,00	0,00	0,00	0,00	250.000,00	0,00
Cultura	3.665.000,00	3.665.000,00	259.210,21	259.210,21	0,91	3.405.789,79	193.990,38	193.990,38	1,38	3.471.009,62	0,00
Difusão Cultural	3.665.000,00	3.665.000,00	259.210,21	259.210,21	0,91	3.405.789,79	193.990,38	193.990,38	1,38	3.471.009,62	0,00
Urbanismo	40.516.000,00	40.516.000,00	9.038.916,07	9.038.916,07	31,72	31.477.083,93	3.545.850,79	3.545.850,79	25,23	36.970.149,21	0,00
Infra-Estrutura Urbana	6.910.000,00	6.910.000,00	190.182,09	190.182,09	0,67	6.719.817,91	102.377,71	102.377,71	0,73	6.807.622,29	0,00
Serviços Urbanos	33.506.000,00	33.506.000,00	8.848.733,98	8.848.733,98	31,05	24.657.266,02	3.443.473,08	3.443.473,08	24,50	30.062.526,92	0,00
Saneamento Básico Urbano	100.000,00	100.000,00	0,00	0,00	0,00	100.000,00	0,00	0,00	0,00	100.000,00	0,00
Gestão Ambiental	412.000,00	412.000,00	17.161,34	17.161,34	0,06	394.838,66	17.161,34	17.161,34	0,12	394.838,66	0,00
Preservação e Conservação Ambiental	412.000,00	412.000,00	17.161,34	17.161,34	0,06	394.838,66	17.161,34	17.161,34	0,12	394.838,66	0,00
Desporto e Lazer	1.475.000,00	1.475.000,00	124.091,50	124.091,50	0,44	1.350.908,50	87.208,46	87.208,46	0,62	1.387.791,54	0,00
Desporto Comunitário	1.475.000,00	1.475.000,00	124.091,50	124.091,50	0,44	1.350.908,50	87.208,46	87.208,46	0,62	1.387.791,54	0,00
Encargos Especiais	7.340.000,00	7.340.000,00	226.430,90	226.430,90	0,79	7.113.569,10	33.319,20	33.319,20	0,24	7.306.680,80	0,00
Serviço da Dívida Interna	1.100.000,00	1.100.000,00	212.422,88	212.422,88	0,75	887.577,12	19.311,18	19.311,18	0,14	1.080.688,82	0,00
Outros Encargos Especiais	6.240.000,00	6.240.000,00	14.008,02	14.008,02	0,05	6.225.991,98	14.008,02	14.008,02	0,10	6.225.991,98	0,00

FONTE: SCPI - Contabilidade [9.25.25.538], PREFEITURA MUNICIPAL DE SÃO JOAQUIM DA BARRA



DIÁRIO OFICIAL

MUNICÍPIO DE SÃO JOAQUIM DA BARRA

Conforme Lei Municipal nº 764, de 16 de março de 2017

Terça-feira, 30 de março de 2021

Ano V | Edição nº 846

Página 10 de 31

PREF. MUNIC DE SAO JOAQUIM DA BARRA
RELATÓRIO RESUMIDO DA EXECUÇÃO ORÇAMENTÁRIA
DEMONSTRATIVO DA EXECUÇÃO DAS DESPESAS POR FUNÇÃO E SUBFUNÇÃO
ORÇAMENTOS FISCAIS E DA SEGURIDADE SOCIAL
PERÍODO: Janeiro a Fevereiro 2021/BIMESTRE Janeiro - Fevereiro

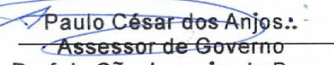
RREO – Anexo 2 (LRF, Art. 52, inciso II, alínea “c”)


FUNÇÃO/SUBFUNÇÃO	DOTAÇÃO INICIAL	DOTAÇÃO ATUALIZADA (a)	DESPESAS EMPENHADAS			SALDO (c) = (a-b)	DESPESAS LIQUIDADAS			SALDO (e) = (a-d)	INSCRITAS EM RESTOS A PAGAR NÃO PROCESSADOS (f)
			BIMESTRE	JAN A FEV (b)	% (b/total b)		BIMESTRE	JAN A FEV (d)	% (d/total d)		
Reserva de Contingência	800.000,00	800.000,00	0,00	0,00	0,00	800.000,00	0,00	0,00	0,00	800.000,00	0,00
Reserva de Contingência	800.000,00	800.000,00	0,00	0,00	0,00	800.000,00	0,00	0,00	0,00	800.000,00	0,00
DESPESAS (INTRA-ORÇAMENTÁRIAS) (II)	0,00	0,00	0,00	0,00	0,00	0,00	0,00	0,00	0,00	0,00	0,00
TOTAL (III) = (I + II)	158.000.000,00	158.366.843,37	28.495.476,27	28.495.476,27	100,00	129.871.367,10	14.056.891,04	14.056.891,04	100,00	144.309.952,33	0,00


Nota: Durante o exercício, somente as despesas liquidadas são consideradas executadas. No encerramento do exercício, as despesas não liquidadas inscritas em restos a pagar processados são também consideradas executadas. Dessa forma, para maior transparência, as despesas executadas estão segregadas em:

a) Despesas liquidadas, consideradas aquelas em que houve a entrega do material ou serviço, nos termos do art. 63 da Lei 4.320/64;

b) Despesas empenhadas mas não liquidadas, inscritas em Restos a Pagar processados, consideradas liquidadas no encerramento do exercício, por força do art.35, inciso II da Lei 4.320/64.


Paulo César dos Anjos
 Assessor de Governo
 Pref.de São Joaquim da Barra
 RG: 60.274.705-3


 Wagner José Schmidt
 PREFEITO MUNICIPAL


Marcelo Tazinoffo Neto
 CPF: 108.949.598-67
 Controle Interno



DIÁRIO OFICIAL

MUNICÍPIO DE SÃO JOAQUIM DA BARRA

Conforme Lei Municipal nº 764, de 16 de março de 2017

Terça-feira, 30 de março de 2021

Ano V | Edição nº 846

Página 11 de 31

PREF MUNIC DE SAO JOAQUIM DA BARRA

RELATÓRIO RESUMIDO DA EXECUÇÃO ORÇAMENTÁRIA

DEMONSTRATIVO DA RECEITA CORRENTE LÍQUIDA

ORÇAMENTO FISCAL E DA SEGURIDADE SOCIAL

MAR/2020 A FEV/2021

RREO – ANEXO 3 (LRF, Art. 53, inciso I)

R\$ 1

ESPECIFICAÇÃO	EVOLUÇÃO DA RECEITA REALIZADA NOS ÚLTIMOS 12 MESES												TOTAL (ÚLTIMOS 12 MESES)	PREVISÃO ATUALIZADA
	MAR/2020	ABR/2020	MAI/2020	JUN/2020	JUL/2020	AGO/2020	SET/2020	OUT/2020	NOV/2020	DEZ/2020	JAN/2021	FEV/2021		
RECEITAS CORRENTES (I)	19.576.020,17	11.082.240,24	10.553.043,23	14.115.029,48	13.743.568,51	14.379.032,72	14.098.319,16	14.472.127,37	15.348.755,74	18.716.141,72	17.175.523,00	13.520.836,27	176.780.637,61	167.740.000,00
Impostos, Taxas e Contribuições de Melhoria	7.205.888,00	2.125.731,69	1.691.142,43	1.940.789,92	2.191.635,81	2.009.421,47	2.150.858,66	2.224.909,43	2.079.246,63	3.319.992,04	1.580.127,85	1.693.609,84	30.213.353,77	28.974.100,00
IPTU	5.795.295,61	708.355,39	813.180,20	819.956,62	926.852,76	798.925,32	777.124,00	770.070,58	732.049,65	1.570.088,66	348.153,40	432.198,95	14.492.251,14	13.905.000,00
ISS	655.081,30	743.420,92	522.067,16	653.553,01	788.151,16	730.614,09	806.462,49	725.037,06	746.427,80	846.014,78	772.919,86	642.145,57	8.631.895,20	8.629.600,00
ITBI	301.826,64	108.973,70	90.183,80	116.193,35	178.742,90	190.315,95	264.521,92	389.864,30	280.649,12	212.007,67	169.314,78	312.718,02	2.615.312,15	1.700.800,00
IRRF	276.910,97	329.853,48	245.293,90	331.047,68	269.281,72	270.242,55	275.667,86	275.077,72	296.504,52	640.495,24	272.454,38	261.659,19	3.744.489,21	3.780.000,00
Outros Impostos, Taxas e Contribuições de Melhoria	176.773,48	235.128,20	20.417,37	20.039,26	28.607,27	19.323,56	27.082,39	64.859,77	23.615,54	51.385,69	17.285,43	44.888,11	729.406,07	958.700,00
Contribuições	166.795,55	175.725,02	0,00	176.500,45	361.840,70	181.997,56	0,00	13.668,94	532.448,02	174.724,25	10.659,09	189.423,57	1.983.783,15	2.300.000,00
Receita Patrimonial	28.910,54	17.479,41	14.078,52	16.804,38	12.259,06	9.166,18	6.779,62	9.560,53	17.827,83	3.871,48	12.507,19	17.553,48	166.798,22	620.800,00
Rendimentos de Aplicação Financeira	20.794,62	12.225,01	10.942,03	10.869,04	8.195,49	4.171,52	1.379,17	4.681,20	6.702,43	1.707,63	7.087,67	93.007,59	93.007,59	548.800,00
Outras Receitas Patrimoniais	8.115,92	5.254,40	3.136,49	5.935,34	4.063,57	4.994,66	5.400,45	4.879,33	11.125,40	2.163,85	8.255,41	10.465,81	73.790,63	72.000,00
Receita Agropecuária	0,00	0,00	0,00	0,00	0,00	0,00	0,00	0,00	0,00	0,00	0,00	0,00	0,00	0,00
Receita Industrial	0,00	0,00	0,00	0,00	0,00	0,00	0,00	0,00	0,00	0,00	0,00	0,00	0,00	0,00
Receita de Serviços	636.524,75	537.412,03	654.220,40	673.066,18	659.864,18	654.410,38	691.548,90	766.748,61	744.428,89	1.109.041,15	619.752,74	503.620,42	8.250.638,63	9.871.500,00
Transferências Correntes	10.880.756,73	8.192.053,59	8.105.211,57	10.694.304,16	10.909.965,00	11.371.582,22	10.965.153,63	11.361.202,36	10.170.367,95	13.560.947,21	14.876.392,61	11.060.310,41	132.148.247,44	123.510.500,00
Cota Parte do FPM	2.254.306,21	2.209.719,13	2.308.656,24	1.879.370,02	3.239.841,69	2.058.025,51	1.657.757,68	2.230.672,68	2.956.587,70	4.408.500,60	3.210.602,46	4.208.285,79	32.622.325,71	36.000.000,00
Cota Parte do ICMS	3.986.421,56	2.692.868,31	2.647.013,96	3.229.394,58	2.862.731,33	3.432.750,80	4.029.188,37	3.882.898,40	3.568.305,13	5.146.211,82	4.257.702,52	2.818.926,76	42.554.413,54	43.000.000,00
Cota Parte do IPVA	1.164.817,64	282.406,54	184.855,76	299.874,95	303.035,54	300.376,88	381.082,27	324.921,99	326.325,63	623.371,88	4.232.389,23	1.386.726,55	9.810.184,86	8.500.000,00
Cota Parte do ITR	2.010,48	853,90	1.332,87	11.080,02	3.300,38	1.948,63	241.438,65	1.064.266,83	133.992,31	137.937,51	117.175,02	2.276,95	1.717.613,55	600.000,00
Transferências da LC 87/1996	0,00	0,00	0,00	0,00	0,00	0,00	0,00	0,00	0,00	0,00	0,00	0,00	0,00	170.000,00
Transferências da LC 61/1989	23.986,14	21.876,96	18.341,49	19.152,62	21.019,47	22.804,46	30.740,83	33.842,28	32.766,35	41.289,38	38.219,03	31.981,43	336.020,44	380.000,00
Transferências do FUNDEB	1.481.702,27	913.242,83	912.977,07	1.103.813,12	985.379,69	1.159.124,57	1.348.995,40	1.314.971,70	1.251.883,72	1.757.662,83	1.959.290,54	1.179.990,92	15.369.034,66	16.000.000,00
Outras Transferências Correntes	1.967.512,43	2.071.085,92	2.032.034,18	4.151.618,85	3.494.656,90	4.396.551,37	3.275.950,43	2.509.628,48	1.900.507,11	1.445.973,19	1.061.013,81	1.432.122,01	29.738.654,68	18.860.500,00
Outras Receitas Correntes	657.144,60	33.838,50	88.390,31	613.564,39	-391.996,24	152.454,91	283.978,35	96.037,50	1.804.436,42	547.565,59	76.083,52	56.318,55	4.017.816,40	2.463.100,00
DEDUÇÕES (II)	1.523.557,84	1.187.418,39	1.017.031,43	1.069.779,04	1.027.285,57	1.163.838,72	1.255.131,66	1.526.695,57	1.399.568,14	1.858.169,93	2.371.217,60	1.689.639,42	17.089.333,31	17.130.000,00
Contribuição do Servidor para o Plano de Previdência	0,00	0,00	0,00	0,00	0,00	0,00	0,00	0,00	0,00	0,00	0,00	0,00	0,00	0,00
Compensação Financeira entre Regimes de Previdência	0,00	0,00	0,00	0,00	0,00	0,00	0,00	0,00	0,00	0,00	0,00	0,00	0,00	0,00
Dedução de Receita para Formação do Fundeb	1.523.557,84	1.187.418,39	1.017.031,43	1.069.779,04	1.027.285,57	1.163.838,72	1.255.131,66	1.526.695,57	1.399.568,14	1.858.169,93	2.371.217,60	1.689.639,42	17.089.333,31	17.130.000,00
RECEITA CORRENTE LÍQUIDA (I)-(II)	18.052.462,33	9.894.821,85	9.536.011,80	13.045.250,44	12.716.282,94	13.215.194,00	12.843.187,50	12.945.431,80	13.949.187,60	16.857.971,79	14.804.305,40	11.831.196,85	159.691.304,30	150.610.000,00
(-) Transferências obrigatórias da União relativas às emendas individuais (art. 166-A, § 1º, da CF) (IV)	0,00	0,00	150.000,00	450.000,00	0,00	135.757,80	0,00	0,00	595.920,00	0,00	0,00	0,00	1.331.677,80	0,00
RECEITA CORRENTE LÍQUIDA AJUSTADA PARA CÁLCULO DOS LIMITES DE ENDIVIDAMENTO (V) = (III - IV)	18.052.462,33	9.894.821,85	9.386.011,80	12.595.250,44	12.716.282,94	13.079.436,20	12.843.187,50	12.945.431,80	13.353.267,60	16.857.971,79	14.804.305,40	11.831.196,85	158.359.626,50	150.610.000,00
(-) Transferências obrigatórias da União relativas às emendas de bancada (art. 166, § 16, da CF) (VI)	0,00	0,00	0,00	0,00	0,00	0,00	0,00	0,00	0,00	0,00	0,00	0,00	0,00	0,00
RECEITA CORRENTE LÍQUIDA AJUSTADA PARA CÁLCULO DOS LIMITES DA DESPESA COM PESSOAL (VII) = (V - VI)	18.052.462,33	9.894.821,85	9.386.011,80	12.595.250,44	12.716.282,94	13.079.436,20	12.843.187,50	12.945.431,80	13.353.267,60	16.857.971,79	14.804.305,40	11.831.196,85	158.359.626,50	150.610.000,00

Paulo César dos Anjos
Assessor de Governo
Pref. de São Joaquim da Barra
RG: 60.274.705 - 3

Wagner José Schmidt

Marcelo Tazinoffo Neto
CPF: 108.949.598-67
Controle Interno



DIÁRIO OFICIAL

MUNICÍPIO DE SÃO JOAQUIM DA BARRA

Conforme Lei Municipal nº 764, de 16 de março de 2017

Terça-feira, 30 de março de 2021

Ano V | Edição nº 846

Página 12 de 31

PREF MUNIC DE SAO JOAQUIM DA BARRA

RELATÓRIO RESUMIDO DA EXECUÇÃO ORÇAMENTÁRIA

DEMONSTRATIVO DA RECEITA CORRENTE LÍQUIDA

ORÇAMENTO FISCAL E DA SEGURIDADE SOCIAL

MAR/2020 A FEV/2021

RREO – ANEXO 3 (LRF, Art. 53, inciso I)

R\$ 1

ESPECIFICAÇÃO	EVOLUÇÃO DA RECEITA REALIZADA NOS ÚLTIMOS 12 MESES											TOTAL (ÚLTIMOS 12 MESES)	PREVISÃO ATUALIZADA
	MAR/2020	ABR/2020	MAI/2020	JUN/2020	JUL/2020	AGO/2020	SET/2020	OUT/2020	NOV/2020	DEZ/2020	JAN/2021		
	Chefe Setor Contabilidade			PREFEITO MUNICIPAL				CONTROLE INTERNO					



DIÁRIO OFICIAL

MUNICÍPIO DE SÃO JOAQUIM DA BARRA

Conforme Lei Municipal nº 764, de 16 de março de 2017

Terça-feira, 30 de março de 2021

Ano V | Edição nº 846

Página 13 de 31

PREF MUNIC DE SAO JOAQUIM DA BARRA
RELATÓRIO RESUMIDO DA EXECUÇÃO ORÇAMENTÁRIA
DEMONSTRATIVO DOS RESULTADOS PRIMÁRIO E NOMINAL
ORÇAMENTO FISCAL E DA SEGURIDADE SOCIAL
PERÍODO: Janeiro a Fevereiro 2021/BIMESTRE Janeiro - Fevereiro

Page 1 of 3

RS 1

RREO - ANEXO 6 (LRF, art 53, inciso III)

RECEITAS PRIMÁRIAS	PREVISÃO ATUALIZADA	RECEITAS REALIZADAS (a)	
		Jan a Fev/2021	
RECEITAS CORRENTES (I)	150.610.000,00	26.635.502,25	
Impostos, Taxas e Contribuições de Melhoria	28.974.100,00	3.273.737,69	
IPTU	13.905.000,00	780.352,35	
ISS	8.629.600,00	1.415.065,43	
ITBI	1.700.800,00	482.032,80	
IRRF	3.780.000,00	534.113,57	
Outros Impostos, Taxas e Contribuições de Melhoria	958.700,00	62.173,54	
Contribuições	2.300.000,00	200.082,66	
Receita Patrimonial	620.800,00	30.060,67	
Aplicações Financeiras (II)	548.800,00	11.339,45	
Outras Receitas Patrimoniais	72.000,00	18.721,22	
Transferências Correntes	106.380.500,00	21.875.846,00	
Cota Parte do FPM	29.400.000,00	5.935.110,65	
Cota Parte do ICMS	34.400.000,00	5.661.303,47	
Cota Parte do IPVA	6.800.000,00	4.495.292,61	
Cota Parte do ITR	480.000,00	95.561,61	
Transferências da LC 87/1996	136.000,00	0,00	
Transferências da LC 61/1989	304.000,00	56.160,38	
Transferências do FUNDEB	16.000.000,00	3.139.281,46	
Outras Transferências Correntes	18.860.500,00	2.493.135,82	
Demais Receitas Correntes	12.334.600,00	1.255.775,23	
Outras Receitas Financeiras (III)	25.000,00	2.321,77	
Receitas Correntes Restantes	12.309.600,00	1.253.453,46	
RECEITAS PRIMÁRIAS CORRENTES (IV) = I - II - III	150.036.200,00	26.621.841,03	
RECEITAS DE CAPITAL (V)	7.390.000,00	0,00	
Operações de Crédito (VI)	0,00	0,00	
Amortização de Empréstimos (VII)	0,00	0,00	
Alienação de Bens	900.000,00	0,00	
Receitas de Alienação de Investimentos Temporários (VIII)	0,00	0,00	
Receitas de Alienação de Investimentos Permanentes (IX)	0,00	0,00	
Outras Aliações de Bens	900.000,00	0,00	
Transferências de Capital	6.490.000,00	0,00	
Convênios	6.490.000,00	0,00	
Outras Transferências de Capital	0,00	0,00	
Outras Receitas de Capital	0,00	0,00	
Outras Receitas de Capital Não Primárias (X)	0,00	0,00	
Outras Receitas de Capital Primárias	0,00	0,00	
RECEITAS PRIMÁRIAS DE CAPITAL (XI)=(V-VI-VII-VIII-IX-X)	7.390.000,00	0,00	
RECEITA PRIMÁRIA TOTAL(XII)=(IV+XI)	157.426.200,00	26.621.841,03	

FONTE: SCPI - Contabilidade [9.25.25.538], PREFEITURA MUNICIPAL DE SÃO JOAQUIM DA BARRA



DIÁRIO OFICIAL

MUNICÍPIO DE SÃO JOAQUIM DA BARRA

Conforme Lei Municipal nº 764, de 16 de março de 2017

Terça-feira, 30 de março de 2021

Ano V | Edição nº 846

Página 14 de 31

PREF MUNIC DE SAO JOAQUIM DA BARRA

RELATÓRIO RESUMIDO DA EXECUÇÃO ORÇAMENTÁRIA

DEMONSTRATIVO DOS RESULTADOS PRIMÁRIO E NOMINAL

ORÇAMENTO FISCAL E DA SEGURIDADE SOCIAL

PERÍODO: Janeiro a Fevereiro 2021/BIMESTRE Janeiro - Fevereiro

Page 2 of 3

R\$ 1

RREO - ANEXO 6 (LRF, art 53, inciso III)

DESPESAS PRIMÁRIAS	DOTAÇÃO ATUALIZADA	DESPESAS EMPENHADAS	DESPESAS LIQUIDADAS	DESPESAS PAGAS (a)	RESTOS A PAGAR PROCESSADOS PAGOS (b)	RESTOS A PAGAR NÃO PROCESSADOS	
						LIQUIDADOS	PAGOS (c)
DESPESAS CORRENTES (XIII)	146.503.343,37	28.183.918,64	13.943.715,11	11.910.291,43	2.157.093,45	2.008.802,42	1.977.243,13
Pessoal e Encargos Sociais	74.205.290,63	10.352.821,18	10.299.103,70	9.250.144,49	1.236.792,18	0,00	0,00
Juros e Encargos da Dívida (XIV)	0,00	0,00	0,00	0,00	0,00	0,00	0,00
Outras Despesas Correntes	72.298.052,74	17.831.097,46	3.644.611,41	2.660.146,94	920.301,27	2.008.802,42	1.977.243,13
DESPESAS PRIMÁRIAS CORRENTES (XV) = (XIII-XIV)	146.503.343,37	28.183.918,64	13.943.715,11	11.910.291,43	2.157.093,45	2.008.802,42	1.977.243,13
DESPESAS DE CAPITAL (XVI)	11.063.500,00	311.557,63	113.175,93	113.175,93	210.563,65	144.975,85	123.975,85
Investimentos	9.963.500,00	99.134,75	93.864,75	93.864,75	210.563,65	144.975,85	123.975,85
Inversões Financeiras	0,00	0,00	0,00	0,00	0,00	0,00	0,00
Concessão de Empréstimos e Financiamentos (XVII)	0,00	0,00	0,00	0,00	0,00	0,00	0,00
Aquisição de Título de Capital já Integralizado (XVIII)	0,00	0,00	0,00	0,00	0,00	0,00	0,00
Aquisição de Título de Crédito (XIX)	0,00	0,00	0,00	0,00	0,00	0,00	0,00
Demais Inversões Financeiras	0,00	0,00	0,00	0,00	0,00	0,00	0,00
Amortização da Dívida (XX)	1.100.000,00	212.422,88	19.311,18	19.311,18	0,00	0,00	0,00
DESPESAS PRIMÁRIAS DE CAPITAL (XXI) = (XVI-XVII-XVIII-XIX-XX)	9.963.500,00	99.134,75	93.864,75	93.864,75	210.563,65	144.975,85	123.975,85
RESERVA DE CONTINGÊNCIA (XXII)	800.000,00	0,00	0,00	0,00	0,00	0,00	0,00
DESPESA PRIMÁRIA TOTAL (XXIII) = (XXV+XXI+XXII)	157.266.843,37	28.283.053,39	14.037.579,86	12.004.156,18	2.367.657,10	2.153.778,27	2.101.218,98
RESULTADO PRIMÁRIO - Acima da Linha (XXIV) = [XIIa - (XXIIIa + XXIIB + XXIIIc)]							10.148.808,77

META FISCAL PARA O RESULTADO PRIMÁRIO

VALOR CORRENTE

Meta fixada no Anexo de Metas Fiscais da LDO para o exercício de referência

363.122,85

JUROS NOMINAIS	Jan a Fev/2021	
	VALOR INCORRIDO	
JUROS, ENCARGOS E VARIAÇÕES MONETÁRIAS ATIVOS (XXV)		0,00
JUROS, ENCARGOS E VARIAÇÕES MONETÁRIAS PASSIVOS (XXVI)		0,00
RESULTADO NOMINAL - Acima da Linha (XXVII) = XXIV + (XXV - XXVI)		10.148.808,77

META FISCAL PARA O RESULTADO NOMINAL

VALOR CORRENTE

Meta fixada no Anexo de Metas Fiscais da LDO para o exercício de referência

363.122,85

FONTE: SCPI - Contabilidade [9.25.25.538], PREFEITURA MUNICIPAL DE SÃO JOAQUIM DA BARRA



DIÁRIO OFICIAL

MUNICÍPIO DE SÃO JOAQUIM DA BARRA

Conforme Lei Municipal nº 764, de 16 de março de 2017

Terça-feira, 30 de março de 2021

Ano V | Edição nº 846

Página 15 de 31

PREF MUNIC DE SAO JOAQUIM DA BARRA

RELATÓRIO RESUMIDO DA EXECUÇÃO ORÇAMENTÁRIA

DEMONSTRATIVO DOS RESULTADOS PRIMÁRIO E NOMINAL

ORÇAMENTO FISCAL E DA SEGURIDADE SOCIAL

PERÍODO: Janeiro a Fevereiro 2021/BIMESTRE Janeiro - Fevereiro


Page 3 of 3
RS 1

RREO - ANEXO 6 (LRF, art 53, inciso III)

CÁLCULO DO RESULTADO NOMINAL	ABAIXO DA LINHA	
	Em 31/Dcz/2020 (a)	Jan a Fcv/2021 (b)
DÍVIDA CONSOLIDADA (XXVIII)	0,00	0,00
DEDUÇÕES (XXIX)	0,00	0,00
Disponibilidade de Caixa	0,00	0,00
Disponibilidade de Caixa Bruta	0,00	0,00
(-)Restos a Pagar Processados (XXX)	2.801.433,25	486.335,44
Demais Haveres Financeiros	0,00	0,00
DÍVIDA CONSOLIDADA LÍQUIDA (XXXI) = (XXVIII - XXIX)	0,00	0,00
RESULTADO NOMINAL - Abaixo da Linha (XXXII) = (XXXIa - XXXIb)		0,00
AJUSTE METODOLÓGICO		Jan a Fcv/2021
VARIAÇÃO DO SALDO RPP = (XXXIII) = (XXXa - XXXb)		2.315.097,81
RECEITA DE ALIENAÇÃO DE INVESTIMENTOS PERMANENTESS (IX)		0,00
PASSIVOS RECONHECIDOS NA DC (XXXIV)		0,00
VARIAÇÃO CAMBIAL (XXXV)		0,00
PAGAMENTO DE PRECATÓRIOS INTEGRANTES DA DC (XXXVI)		0,00
AJUSTES RELATIVOS AO RPPS (XXXVII)		0,00
OUTROS AJUSTES (XXXVIII)		0,00
RESULTADO NOMINAL AJUSTADO - Abaixo da Linha (XXXIX) = (XXXII - XXXIII - IX + XXXIV + XXXV - XXXVI + XXXVII + XXXVIII)		-2.315.097,81
RESULTADO PRIMÁRIO - Abaixo da Linha (XL) = XXXIX - (XXV - XXVI)		-2.315.097,81
INFORMAÇÕES ADICIONAIS		PREVISÃO ORÇAMENTÁRIA
SALDO DE EXERCÍCIOS ANTERIORES		0,00
Recursos Arrecadados em Exercícios Anteriores - RPPS		0,00
Superávit Financeiro Utilizado para Abertura e Reabertura de Créditos Adicionais		0,00
RESERVA ORÇAMENTÁRIA DO RPPS		0,00

Paulo César dos Anjos:
Assessor de Governo
Pref. de São Joaquim da Barra
RG: 60.274.705 - 3
Chefe Setor Contabilidade


Wagner José Schmidt
PREFEITO MUNICIPAL


Marcelo Tazinoffo Neto
CPF: 108.949.598-67
Controle Interno

FONTE: SCPI - Contabilidade [9.25.25.538], PREFEITURA MUNICIPAL DE SÃO JOAQUIM DA BARRA



DIÁRIO OFICIAL

MUNICÍPIO DE SÃO JOAQUIM DA BARRA

Conforme Lei Municipal nº 764, de 16 de março de 2017

Terça-feira, 30 de março de 2021

Ano V | Edição nº 846

Página 16 de 31

PREF MUNIC DE SAO JOAQUIM DA BARRA

RELATÓRIO RESUMIDO DA EXECUÇÃO ORÇAMENTÁRIA

DEMONSTRATIVO DOS RESTOS A PAGAR POR PODER E ORGÃO

ORÇAMENTO FISCAL E DA SEGURIDADE SOCIAL


PERÍODO: Janeiro a Fevereiro 2021/BIMESTRE Janeiro - Fevereiro


1 of 1


RREO – Anexo 7 (LRF, art. 53, inciso V)

RS 1

PODER / ORGÃO	RESTOS A PAGAR PROCESSADOS E NÃO PROCESSADOS LIQUIDADOS EM EXERCÍCIOS ANTERIORES					RESTOS A PAGAR NÃO PROCESSADOS					Saldo Total	
	Inscritos		Pagos (c)	Cancelados (d)	Saldo e = (a-b) - (c+d)	Inscritos		Liquidados (h)	Pagos (i)	Cancelados (j)		Saldo k = (f+g) - (i+j)
	Exercícios Anteriores (a)	Em 31 de Dezembro 2020 (b)				Exercícios Anteriores (f)	Em 31 de Dezembro 2020 (g)					
RESTOS A PAGAR (EXCETO INTRA-ORÇAMENTÁRIOS) (I)	433.776,04	2.367.657,21	2.367.657,10	0,00	433.776,15	0,00	10.618.233,93	2.153.778,27	2.101.218,98	0,28	8.517.014,67	8.950.790,82
02 PODER EXECUTIVO	433.776,04	2.367.657,21	2.367.657,10	0,00	433.776,15	0,00	10.618.233,93	2.153.778,27	2.101.218,98	0,28	8.517.014,67	8.950.790,82
0201 GABINETE DO PREFEITO E ASSESSORIAS	1.133,57	57.456,06	57.456,06	0,00	1.133,57	0,00	6.233,60	5.452,38	5.452,38	0,00	781,22	1.914,79
0202 ADMINISTRAÇÃO GERAL	26.190,04	130.134,08	130.133,98	0,00	26.190,14	0,00	1.014.015,74	152.059,84	150.070,92	0,11	863.944,71	890.134,85
0203 EDUCAÇÃO	39.645,18	507.245,54	507.245,54	0,00	39.645,18	0,00	965.740,80	228.014,18	225.798,98	0,02	739.941,80	779.586,98
0204 SAÚDE	81.111,34	677.160,39	677.160,39	0,00	81.111,34	0,00	2.223.602,22	597.847,63	587.339,41	0,00	1.636.262,81	1.717.374,15
0205 ASSISTÊNCIA SOCIAL	5.426,41	81.629,86	81.629,86	0,00	5.426,41	0,00	130.185,89	64.226,32	60.226,32	0,00	69.959,57	75.385,98
0206 CULTURA	2.051,97	39.678,30	39.678,30	0,00	2.051,97	0,00	1.635.138,17	24.419,97	3.419,97	0,00	1.631.718,20	1.633.770,17
0207 OBRAS E SERVIÇOS URBANOS	278.203,78	858.541,69	858.541,68	0,00	278.203,79	0,00	4.234.317,92	1.054.464,18	1.041.617,23	0,15	3.192.700,54	3.470.904,33
0208 ESPORTE E LAZER	13,75	15.811,29	15.811,29	0,00	13,75	0,00	408.999,59	27.293,77	27.293,77	0,00	381.705,82	381.719,57
RESTOS A PAGAR (INTRA-ORÇAMENTÁRIOS) (II)	0,00	0,00	0,00	0,00	0,00	0,00	0,00	0,00	0,00	0,00	0,00	0,00
02 PODER EXECUTIVO	0,00	0,00	0,00	0,00	0,00	0,00	0,00	0,00	0,00	0,00	0,00	0,00
TOTAL (III) = (I + II)	433.776,04	2.367.657,21	2.367.657,10	0,00	433.776,15	0,00	10.618.233,93	2.153.778,27	2.101.218,98	0,28	8.517.014,67	8.950.790,82


Paulo César dos Anjos.
 Assessor de Governo
 Pref. de São Joaquim da Barra
 Chefe do Setor Contabilidade
 RG: 60.274.705 - 3


 Wagner José Schmidt
 PREFEITO MUNICIPAL


Marcelo Tazinoff Neto
 CPF: 106.949.598-67
 Controle Interno

FONTE: SCPI - Contabilidade [9.25.25.538]. PREFEITURA MUNICIPAL DE SÃO JOAQUIM DA BARRA



DIÁRIO OFICIAL

MUNICÍPIO DE SÃO JOAQUIM DA BARRA

Conforme Lei Municipal nº 764, de 16 de março de 2017

Terça-feira, 30 de março de 2021

Ano V | Edição nº 846

Página 17 de 31

PREF MUNIC DE SAO JOAQUIM DA BARRA

RELATÓRIO RESUMIDO DA EXECUÇÃO ORÇAMENTÁRIA

DEMONSTRATIVO DAS RECEITAS E DESPESAS COM MANUTENÇÃO E DESENVOLVIMENTO DO ENSINO - MDE - MUNICÍPIOS

ORÇAMENTO FISCAL E DA SEGURIDADE SOCIAL

PERÍODO: Janeiro a Fevereiro 2021/BIMESTRE Janeiro - Fevereiro

Page 1 of 5

RS Milhares

RREO – Anexo 8 (LDB, Art. 72)

RECEITAS RESULTANTES DE IMPOSTOS (Art. 212 e 212-A da Constituição Federal)		
RECEITA RESULTANTE DE IMPOSTOS	PREVISÃO ATUALIZADA (a)	RECEITAS REALIZADAS JAN A FEV
1- RECEITA DE IMPOSTOS	28.015.400,00	3.211.564,15
1.1- Receita Resultante do Imposto sobre a Propriedade Predial e Territorial Urbana – IPTU	13.905.000,00	780.352,35
1.2- Receita Resultante do Imposto sobre Transmissão Inter Vivos – ITBI	1.700.800,00	482.032,80
1.3- Receita Resultante do Imposto sobre Serviços de Qualquer Natureza – ISS	8.629.600,00	1.415.065,43
1.4- Receita Resultante do Imposto de Renda Retido na Fonte – IRRF	3.780.000,00	534.113,57
2- RECEITA DE TRANSFERÊNCIAS CONSTITUCIONAIS E LEGAIS	88.480.000,00	20.304.285,74
2.1- Cota-Parte FPM	36.000.000,00	7.418.888,25
2.1.1- Parcela referente à CF, art. 159, I, alínea B	33.000.000,00	7.418.888,25
2.1.2- Parcela referente à CF, art. 159, I, alínea D e E	3.000.000,00	0,00
2.2- Cota-Parte ICMS	43.000.000,00	7.076.629,28
2.3- Cota-Parte IPI-Exportação	380.000,00	70.200,46
2.4- Cota-Parte ITR	600.000,00	119.451,97
2.5- Cota-Parte IPVA	8.500.000,00	5.619.115,78
2.6- Cota-Parte IOF-Ouro	0,00	0,00
2.7- Compensações Financeiras Provenientes de Impostos e Transferências Constitucionais	0,00	0,00
3- TOTAL DA RECEITA DE IMPOSTOS (1 + 2)	116.495.400,00	23.515.849,89
4- TOTAL DESTINADO AO FUNDEB - 20% DE ((2.1.1) + (2.2) + (2.3) + (2.4) + (2.5))	17.130.000,00	4.060.857,02
5- VALOR MÍNIMO A SER APLICADO ALÉM DO VALOR DESTINADO AO FUNDEB - 5% DE ((2.1.1) + (2.2) + (2.3) + (2.4) + (2.5)) + 25% DE ((1.1) + (1.2) + (1.3) + (1.4) + (2.1.2) + (2.6) + (2.7))	12.036.350,00	1.818.105,29

FUNDEB		
RECEITAS RECEBIDAS DO FUNDEB NO EXERCÍCIO	PREVISÃO ATUALIZADA (a)	RECEITAS REALIZADAS JAN A FEV
6 - RECEITAS RECEBIDAS DO FUNDEB	16.080.000,00	3.139.652,35
6.1 - FUNDEB - Impostos e Transferências de Impostos	16.080.000,00	3.139.652,35
6.1.1 - Principal	16.000.000,00	3.139.281,46
6.1.2 - Rendimentos de Aplicação Financeira	80.000,00	370,89
6.2 - FUNDEB - Complementação da União - VAAF	0,00	0,00
6.2.1 - Principal	0,00	0,00
6.2.2 - Rendimentos de Aplicação Financeira	0,00	0,00
6.3 - FUNDEB - Complementação da União - VAAT	0,00	0,00
6.3.1 - Principal	0,00	0,00
6.3.2 - Rendimentos de Aplicação Financeira	0,00	0,00
7 - RESULTADO LÍQUIDO DAS TRANSFERÊNCIAS DO FUNDEB (6.1.1 - 4)	-1.130.000,00	-921.575,56
RECURSOS RECEBIDOS EM EXERCÍCIOS ANTERIORES E NÃO UTILIZADOS (SUPERÁVIT)	VALOR	
8 - TOTAL DOS RECURSOS DE SUPERÁVIT	339.733,74	
8.1 - SUPERÁVIT DO EXERCÍCIO IMEDIATAMENTE ANTERIOR	339.733,74	
8.2 - SUPERÁVIT RESIDUAL DE OUTROS EXERCÍCIOS	0,00	
9 - TOTAL DOS RECURSOS DO FUNDEB DISPONÍVEIS PARA UTILIZAÇÃO (6 + 8)	3.479.386,09	



DIÁRIO OFICIAL

MUNICÍPIO DE SÃO JOAQUIM DA BARRA

Conforme Lei Municipal nº 764, de 16 de março de 2017

Terça-feira, 30 de março de 2021

Ano V | Edição nº 846

Página 18 de 31

PREF MUNIC DE SAO JOAQUIM DA BARRA

RELATÓRIO RESUMIDO DA EXECUÇÃO ORÇAMENTÁRIA

DEMONSTRATIVO DAS RECEITAS E DESPESAS COM MANUTENÇÃO E DESENVOLVIMENTO DO ENSINO - MDE - MUNICÍPIOS

ORÇAMENTO FISCAL E DA SEGURIDADE SOCIAL

PERÍODO: Janeiro a Fevereiro 2021/BIMESTRE Janeiro - Fevereiro

Page 2 of 5

RS Milhares

RREO – Anexo 8 (LDB, Art. 72)

DESPESAS COM RECURSOS DO FUNDEB	DOTAÇÃO ATUALIZADA (c)	DESPESAS EMPENHADAS JAN A FEV (d)	DESPESAS LIQUIDADAS JAN A FEV (e)	DESPESAS PAGAS JAN A FEV (f)	INSCRITAS EM RESTOS A PAGAR NÃO PROCESSADOS (g)
10 - PROFISSIONAIS DA EDUCAÇÃO BÁSICA	10.816.843,37	1.620.097,89	1.619.910,90	1.428.535,98	0,00
10.1 - Educação Infantil	6.350.000,00	937.073,12	936.886,13	826.206,09	0,00
10.1.1 - Creche	1.250.000,00	145.524,76	145.524,76	130.008,38	0,00
10.1.2 - Pré - Escola	5.100.000,00	791.548,36	791.361,37	696.197,71	0,00
10.2 - Ensino Fundamental	4.466.843,37	683.024,77	683.024,77	602.329,89	0,00
11. OUTRAS DESPESAS	5.550.000,00	478.271,23	478.152,53	377.653,39	0,00
11.1 - Educação Infantil	5.250.000,00	436.272,44	436.153,74	335.654,60	0,00
11.1.1 - Creche	3.800.000,00	314.750,18	314.631,48	241.681,51	0,00
11.1.2 - Pré - Escola	1.450.000,00	121.522,26	121.522,26	93.973,09	0,00
11.2 - Ensino Fundamental	300.000,00	41.998,79	41.998,79	41.998,79	0,00
12. TOTAL DAS DESPESAS COM RECURSOS DO FUNDEB (10 + 11)	16.366.843,37	2.098.369,12	2.098.063,43	1.806.189,37	0,00

INDICADORES DO FUNDEB					
DESPESAS CUSTEADAS COM RECEITA DO FUNDEB RECEBIDA NO EXERCÍCIO	DESPESAS EMPENHADAS JAN A FEV (d)	DESPESAS LIQUIDADAS JAN A FEV (e)	DESPESAS PAGAS JAN A FEV (f)	INSCRITAS EM RESTOS A PAGAR NÃO PROCESSADOS (g)	INSCRITAS EM RESTOS A PAGAR NÃO PROC. (sem disponibilidade de caixa) (h)
13 - Total das Despesas do FUNDEB com Profissionais da Educação Básica	1.352.249,69	1.352.062,70	1.160.687,78	0,00	0,00
14 - Total das Despesas custeadas com FUNDEB - Impostos e Transferências de Impostos	1.830.520,92	1.830.215,23	1.538.341,17	0,00	0,00
15 - Total das Despesas custeadas com FUNDEB - Complementação da União - VAAF	0,00	0,00	0,00	0,00	0,00
16 - Total das Despesas custeadas com FUNDEB - Complementação da União - VAAAT	0,00	0,00	0,00	0,00	0,00
17 - Total das Despesas custeadas com FUNDEB - Complementação da União - VAAAT aplicadas na Educação Inf	0,00	0,00	0,00	0,00	0,00
18 - Total das Despesas custeadas com FUNDEB - Complementação da União - VAAAT aplicadas em Despesa de C	0,00	0,00	0,00	0,00	0,00

INDICADORES - Art. 212-A, inciso XI e § 3º - Constituição Federal2	VALOR EXIGIDO (i)	VALOR APLICADO (j)	VALOR CONSIDERADO APÓS DEDUÇÕES (k)	% APLICADO (l)
19 - Mínimo de 70% do FUNDEB na Remuneração dos Profissionais da Educação Básica	2.197.756,65	1.352.249,69	1.352.249,69	43,07
20 - Percentual de 50% da Complementação da União ao FUNDEB (VAAAT) na Educação Infantil	0,00	0,00	0,00	0,00
21 - Mínimo de 15% da Complementação da União ao FUNDEB - VAAAT em Despesa de Capital	0,00	0,00	0,00	0,00

INDICADOR - Art.25, § 3º - Lei nº 14.113, de 2020 - (Máximo de 10% de Superávit)3	VALOR MÁX. PERMIT. (m)	VALOR NÃO APLICADO (n)	VALOR NÃO APLICADO APÓS AJUSTE (o)	% NÃO APLICADO (p)
22 - Total da Receita Recebida e não Aplicada no Exercício	313.965,23	1.309.131,43	1.309.131,43	41,70

INDICADOR - Art.25, § 3º - Lei nº 14.113, de 2020 (Aplicação do Superávit de Exercício Anterior)	Valor de Superávit Permitido no Exercício Anterior (q)	Valor não Aplicado No Exercício Anterior (r)	Valor de Superávit Aplicado até o 1º Quadrimestre (s)	Valor Aplicado Até o 1º Quadrimestre Que Integrará o Limite Constitucional (t)	Valor Aplicado Após o 1º Quadrimestre (u)	Valor Não Aplicado (v)
23 - Total das Despesas Custeadas com Superávit do FUNDEB	0,00	0,00	267.848,20	0,00	0,00	-267.848,20
23.1 - Total das Despesas custeadas com FUNDEB - Impostos e Transferências de Impostos			267.848,20	0,00	0,00	
23.2 - Total das Despesas custeadas com FUNDEB - Complementação da União (VAAF + VAAAT)			0,00	0,00	0,00	



DIÁRIO OFICIAL

MUNICÍPIO DE SÃO JOAQUIM DA BARRA

Conforme Lei Municipal nº 764, de 16 de março de 2017

Terça-feira, 30 de março de 2021

Ano V | Edição nº 846

Página 19 de 31

PREF MUNIC DE SAO JOAQUIM DA BARRA
RELATÓRIO RESUMIDO DA EXECUÇÃO ORÇAMENTÁRIA
DEMONSTRATIVO DAS RECEITAS E DESPESAS COM MANUTENÇÃO E DESENVOLVIMENTO DO ENSINO - MDE - MUNICÍPIOS
ORÇAMENTO FISCAL E DA SEGURIDADE SOCIAL
 PERÍODO: Janeiro a Fevereiro 2021/BIMESTRE Janeiro - Fevereiro

Page 3 of 5

RS Milhares

RREO – Anexo 8 (LDB, Art. 72)

DESPESAS COM MANUTENÇÃO E DESENVOLVIMENTO DO ENSINO – MDE - CUSTEADAS COM RECEITA DE IMPOSTOS (EXCETO FUNDEB)						
DESPESAS COM AÇÕES TÍPICAS DE MDE - RECEITAS DE IMPOSTOS EXCETO FUNDEB	DOTAÇÃO ATUALIZADA (c)	DESPESAS EMPENHADAS JAN A FEV (d)	DESPESAS LIQUIDADAS JAN A FEV (e)	DESPESAS PAGAS JAN A FEV (f)	INSCRITAS EM RESTOS A PAGAR NÃO PROCESSADOS (g)	
24. EDUCAÇÃO INFANTIL	9.100.000,00	2.354.040,88	651.826,33	636.453,64	0,00	
24.1 - Creche	5.885.000,00	1.943.724,72	474.338,91	468.198,18	0,00	
24.2 - Pré-escola	3.215.000,00	410.316,16	177.487,42	168.255,46	0,00	
25. ENSINO FUNDAMENTAL	4.055.000,00	499.519,24	297.849,42	265.391,57	0,00	
26. TOTAL DAS DESPESAS COM AÇÕES TÍPICAS DE MDE (24 + 25)	13.155.000,00	2.853.560,12	949.675,75	901.845,21	0,00	
APURAÇÃO DAS DESPESAS PARA FINS DE LIMITE MÍNIMO CONSTITUCIONAL				VALOR		
27 - TOTAL DAS DESPESAS DE MDE CUSTEADAS COM RECURSOS DE IMPOSTOS (FUNDEB E RECEITAS DE IMPOSTOS) = (L14 (d ou e) + L26 (d ou e) + L23.1 (t))						2.779.890,98
28. (-) RESULTADOS LÍQUIDOS DAS TRANSFERÊNCIAS DO FUNDEB = (L7)						-921.575,56
29. (-) RESTOS A PAGAR NÃO PROCESSADOS INSCRITOS NO EXERCÍCIO SEM DISPONIBILIDADE FINANCEIRA DE RECURSOS DO FUNDEB IMPOSTOS = (L14h)						0,00
30. (-) RESTOS A PAGAR NÃO PROCESSADOS INSCRITOS NO EXERCÍCIO SEM DISPONIBILIDADE FINANCEIRA DE RECURSOS DE IMPOSTOS						0,00
31. (-) CANCELAMENTO, NO EXERCÍCIO, DE RESTOS A PAGAR INSCRITOS COM DISPONIBILIDADE FINANCEIRA DE RECURSOS DE IMPOSTOS VINCULADOS AO ENSINO = (L34.1(ac) + l)						0,02
32. TOTAL DAS DESPESAS PARA FINS DE LIMITE (27 - (28 + 29 + 30 + 31))						3.701.466,52
APURAÇÃO DO LIMITE MÍNIMO CONSTITUCIONAL			VALOR EXIGIDO (x)	VALOR APLICADO (w)	% APLICADO (y)	
33. APLICAÇÃO EM MDE SOBRE A RECEITA RESULTANTE DE IMPOSTOS			5.878.962,47	3.701.466,52	15,74	
RESTOS A PAGAR INSCRITOS EM EXERCÍCIOS ANTERIORES COM DISPONIBILIDADE FINANCIAMENTO DE RECURSOS DE IMPOSTOS E DO FUNDEB	SALDO INICIAL (z)	RP LIQUIDADOS (aa)	RP PAGOS (ab)	RP CANCELADOS (ac)	SALDO FINAL (ad)	
34 - RESTOS A PAGAR DE DESPESAS COM MDE	1.413.375,27	719.448,05	716.767,32	0,02	696.607,93	
34.1 - Executadas com Recursos de Impostos e Transferências de Impostos	1.221.300,84	527.373,62	524.692,89	0,02	696.607,93	
34.2 - Executadas com Recursos do FUNDEB - Impostos	192.074,43	192.074,43	192.074,43	0,00	0,00	
34.3 - Executadas com Recursos do FUNDEB - Complementação da União (VAAT + VAAF)	0,00	0,00	0,00	0,00	0,00	



DIÁRIO OFICIAL

MUNICÍPIO DE SÃO JOAQUIM DA BARRA

Conforme Lei Municipal nº 764, de 16 de março de 2017

Terça-feira, 30 de março de 2021

Ano V | Edição nº 846

Página 20 de 31

PREF MUNIC DE SAO JOAQUIM DA BARRA

RELATÓRIO RESUMIDO DA EXECUÇÃO ORÇAMENTÁRIA

DEMONSTRATIVO DAS RECEITAS E DESPESAS COM MANUTENÇÃO E DESENVOLVIMENTO DO ENSINO - MDE - MUNICÍPIOS

ORÇAMENTO FISCAL E DA SEGURIDADE SOCIAL

PERÍODO: Janeiro a Fevereiro 2021/BIMESTRE Janeiro - Fevereiro

Page 4 of 5

RS Milhares

RREO – Anexo 8 (LDB, Art. 72)

OUTRAS INFORMAÇÕES PARA CONTROLE						
RECEITAS ADICIONAIS PARA FINANCIAMENTO DO ENSINO	PREVISÃO ATUALIZADA			RECEITAS REALIZADAS		
	(a)			Até o Bimestre (b)		
35 - RECEITA DE TRANSFERÊNCIA DO FNDE (INCLUINDO RENDIMENTOS DE APLICAÇÃO FINANCEIRA)	3.031.500,00			535.986,74		
35.1 - Salário Educação	2.080.000,00			448.012,61		
35.2 - PDDE	5.500,00			0,55		
35.3 - PNAE	921.000,00			87.914,28		
35.4 - PNATE	24.000,00			10,97		
35.5 - Outras Transferências do FNDE	1.000,00			48,33		
36 - RECEITAS DE TRANSFERÊNCIAS DE CONVÊNIOS	1.607.900,00			29,35		
37 - RECEITA DE ROYALTIES DESTINADOS À EDUCAÇÃO	0,00			0,00		
38 - RECEITA DE OPERAÇÕES DE CRÉDITO VINCULADAS À EDUCAÇÃO	0,00			0,00		
39 - OUTRAS RECEITAS PARA FINANCIAMENTO DO ENSINO	40.000,00			119,83		
40 - TOTAL DAS RECEITAS ADICIONAIS PARA FINANCIAMENTO DO ENSINO = (35 + 36 + 37 + 38 + 39)	4.679.400,00			536.135,92		
DESPESAS CUSTEADAS COM RECEITAS ADICIONAIS PARA FINANCIAMENTO DO ENSINO	DOTAÇÃO ATUALIZADA (c)	DESPESAS EMPENHADAS JAN A FEV (d)	DESPESAS LIQUIDADAS JAN A FEV (e)	DESPESAS PAGAS JAN A FEV (f)	INSCRITAS EM RESTOS A PAGAR NÃO PROCESSADOS (g)	
41 - EDUCAÇÃO INFANTIL	730.000,00	0,00	0,00	0,00	0,00	
41.1 - Creche	562.000,00	0,00	0,00	0,00	0,00	
41.2 - Pré - Escola	168.000,00	0,00	0,00	0,00	0,00	
42 - Ensino Fundamental	1.896.500,00	547.124,17	0,00	0,00	0,00	
43 - Ensino Médio	0,00	0,00	0,00	0,00	0,00	
44 - Ensino Superior	2.450.000,00	19.093,59	0,00	0,00	0,00	
45 - Ensino Profissional Não Integrado ao Ensino Regular	0,00	0,00	0,00	0,00	0,00	
46 - TOTAL DAS DESPESAS CUSTEADAS COM RECEITAS ADICIONAIS PARA FINANCIAMENTO DO ENSINO (41 + 42 + 43 + 44 + 45)	5.076.500,00	566.217,76	0,00	0,00	0,00	
DESPESAS CUSTEADAS COM RECEITAS ADICIONAIS PARA FINANCIAMENTO DO ENSINO	DOTAÇÃO ATUALIZADA (c)	DESPESAS EMPENHADAS JAN A FEV (d)	DESPESAS LIQUIDADAS JAN A FEV (e)	DESPESAS PAGAS JAN A FEV (f)	INSCRITAS EM RESTOS A PAGAR NÃO PROCESSADOS (g)	
47 - TOTAL GERAL DAS DESPESAS COM EDUCAÇÃO (12 + 26 + 46)	34.598.343,37	5.518.147,00	3.047.739,18	2.708.034,58	0,00	
47.1 - Despesas Correntes	33.978.343,37	5.518.147,00	3.047.739,18	2.708.034,58	0,00	
47.1.1 - Pessoal Ativo	21.497.290,63	2.797.277,44	2.796.575,53	2.474.658,15	0,00	
47.1.2 - Pessoal Inativo	0,00	0,00	0,00	0,00	0,00	
47.1.3 - Transferências às instituições comunitárias, confessionais ou filantrópicas sem fins lucrativos	2.250.000,00	0,00	0,00	0,00	0,00	
47.1.4 - Outras Despesas Correntes	10.231.052,74	2.720.869,56	251.163,65	233.376,43	0,00	
47.2 - Despesas de Capital	620.000,00	0,00	0,00	0,00	0,00	
47.2.1 - Transferências às instituições comunitárias, confessionais ou filantrópicas sem fins lucrativos	0,00	0,00	0,00	0,00	0,00	
47.2.2 - Outras Despesas de Capital	620.000,00	0,00	0,00	0,00	0,00	



DIÁRIO OFICIAL

MUNICÍPIO DE SÃO JOAQUIM DA BARRA

Conforme Lei Municipal nº 764, de 16 de março de 2017

Terça-feira, 30 de março de 2021

Ano V | Edição nº 846

Página 21 de 31

PREF MUNIC DE SAO JOAQUIM DA BARRA

RELATÓRIO RESUMIDO DA EXECUÇÃO ORÇAMENTÁRIA

DEMONSTRATIVO DAS RECEITAS E DESPESAS COM MANUTENÇÃO E DESENVOLVIMENTO DO ENSINO - MDE - MUNICÍPIOS

ORÇAMENTO FISCAL E DA SEGURIDADE SOCIAL

PERÍODO: Janeiro a Fevereiro 2021/BIMESTRE Janeiro - Fevereiro


Page 5 of 5

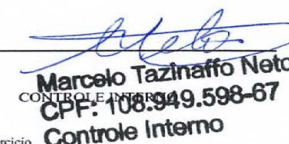
RS Milhares

RREO – Anexo 8 (LDB, Art. 72)

CONTROLE DA DISPONIBILIDADE FINANCEIRA E CONCILIAÇÃO BANCÁRIA	FUNDEB	SALÁRIO EDUCAÇÃO
48. DISPONIBILIDADE FINANCEIRA EM 31 DE DEZEMBRO DO EXERCÍCIO ANTERIOR	531.808,17	2.928.265,56
49. (+) INGRESSO DE RECURSOS ATÉ O BIMESTRE (orçamentário)	3.139.281,46	448.012,61
50. (-) PAGAMENTOS EFETUADOS ATÉ O BIMESTRE (orçamentário e restos a pagar)	1.998.263,80	426,60
51. (=) DISPONIBILIDADE FINANCEIRA ATÉ O BIMESTRE	1.672.825,83	3.375.851,57
52. (+) AJUSTES POSITIVOS (RETENÇÕES E OUTROS VALORES EXTRAORÇAMENTÁRIOS)	0,00	0,00
53. (-) AJUSTES NEGATIVOS (OUTROS VALORES EXTRAORÇAMENTÁRIOS)	0,00	0,00
54. (=) SALDO FINANCEIRO CONCILIADO (Saldo Bancário)	1.672.825,83	3.375.851,57

Paulo César dos Anjos.
Assessor de Governo
Pref de São Joaquim da Barra
RG: 60.274.705 - 3
Chefe Setor Contabilidade


Wagner José Schmidt
PREFEITO MUNICIPAL


Marcelo Tazinoffo Neto
CPF: 108.949.598-67
CONTROLE INTERNO

- 1) Limites mínimos anuais a serem cumpridos no encerramento do exercício.
- 2) Art. 21, § 2º, Lei 11.494/2007: "Até 5% dos recursos recebidos à conta dos Fundos, inclusive relativos à complementação da União recebidos nos termos do § 1º do art. 6º desta Lei, poderão ser utilizados no 1º trimestre do exercício imediatamente subsequente, mediante abertura de crédito adicional."
- 3) Caput do artigo 212 da CF/1988.
- 4) Os valores referentes à parcela dos Restos a Pagar inscritos sem disponibilidade financeira vinculada à educação deverão ser informados somente no RREO do último bimestre do exercício.
- 5) Limites mínimos anuais a serem cumpridos no encerramento do exercício, no âmbito de atuação prioritária, conforme LDB, art. 11, V.
- 6) Nos cinco primeiros bimestres do exercício o acompanhamento poderá ser feito com base na despesa empenhada ou na despesa.
- 7) Essa coluna poderá ser apresentada somente no último bimestre.



DIÁRIO OFICIAL

MUNICÍPIO DE SÃO JOAQUIM DA BARRA

Conforme Lei Municipal nº 764, de 16 de março de 2017

Terça-feira, 30 de março de 2021

Ano V | Edição nº 846

Página 22 de 31

PREF MUNIC DE SAO JOAQUIM DA BARRA

RELATÓRIO RESUMIDO DA EXECUÇÃO ORÇAMENTÁRIA DEMONSTRATIVO DAS RECEITAS OP. CRÉDITO E DESPESA DE CAPITAL ORÇAMENTOS FISCAIS E DA SEGURIDADE SOCIAL PERÍODO: Janeiro a Fevereiro 2021/BIMESTRE Janeiro - Fevereiro

RREO – ANEXO 9 (LRF, art.53, § 1º, inciso I)

R\$ 1

RECEITAS	PREVISÃO ATUALIZADA (a)	RECEITAS REALIZADAS JAN A FEV (b)	SALDO NÃO REALIZADO (c) = (a-b)
RECEITAS DE OPERAÇÕES DE CRÉDITO (I)	0,00		0,00

DESPESAS	DOTAÇÃO ATUALIZADA (d)	DESPESAS EMPENHADAS JAN A FEV (e)	SALDO NÃO EXECUTADO (f) = (d-e)
DESPESAS DE CAPITAL	11.063.500,00	311.557,63	10.751.942,37
Investimentos	9.963.500,00	99.134,75	9.864.365,25
Inversões Financeiras	0,00	0,00	0,00
Amortização da Dívida	1.100.000,00	212.422,88	887.577,12
(-) Incentivos Fiscais a Contribuinte	0,00	0,00	0,00
(-) Incentivos Fiscais a Contribuinte por Instituições Financeiras	0,00	0,00	0,00
DESPESA DE CAPITAL LÍQUIDA (II)	11.063.500,00	311.557,63	10.751.942,37

RESULTADO PARA APURAÇÃO DA REGRA DE OURO (III) = (II - I)	11.063.500,00 <(d - a)>	311.557,63 <(e - b)>	10.751.942,37 <(f - c)>
---	-------------------------	----------------------	-------------------------

Paulo César dos Anjos:

Assessor de Governo

Pref. de São Joaquim da Barra

RG: 60.274.705 - 3

Chefe Setor Contabilidade

Wagner José Schmidt

PREFEITO MUNICIPAL

Marcelo Tazinoffo Neto

CPF: 108.949.598-67

Controle Interno

Notas:

1 < Operações de Crédito descritas na CF, art. 167, inciso III >

2 Durante o exercício, somente as despesas liquidadas são consideradas executadas. No encerramento do exercício, as despesas não liquidadas inscritas em restos a pagar não processados são também consideradas executadas. Dessa forma, para maior transparência, as despesas executadas estão segregadas em:

a) Despesas liquidadas, consideradas aquelas em que houve a entrega do material ou serviço, nos termos do art. 63 da Lei 4.320/64;

b) Despesas empenhadas, mas não liquidadas, inscritas em Restos a Pagar não processados, consideradas liquidadas no encerramento do exercício, por força do art.35, inciso II da Lei 4.320/64.



DIÁRIO OFICIAL

MUNICÍPIO DE SÃO JOAQUIM DA BARRA

Conforme Lei Municipal nº 764, de 16 de março de 2017

Terça-feira, 30 de março de 2021

Ano V | Edição nº 846

Página 23 de 31

PREF MUNIC DE SAO JOAQUIM DA BARRA
ORÇAMENTOS FISCAIS E DA SEGURIDADE SOCIAL
RELATÓRIO RESUMIDO DA EXECUÇÃO ORÇAMENTÁRIA
DEMONSTRATIVO DA RECEITA DE ALIENAÇÃO DE ATIVOS E APLICAÇÕES DE RECURSOS
PERÍODO: Janeiro a Fevereiro

RREO – ANEXO 11 (LRF, art. 53, § 1º, inciso III)

R\$ 1

RECEITAS	PREVISÃO ATUALIZADA (a)	RECEITAS REALIZADAS (b)	SALDO A REALIZAR (a-b)
RECEITAS DE ALIENAÇÃO DE ATIVOS (I)	900.000,00	0,00	900.000,00
Receita de Alienação de Bens Móveis	0,00	0,00	0,00
Receita de Alienação de Bens Imóveis	900.000,00	0,00	900.000,00
Receita de Alienação de Bens Intangíveis	0,00	0,00	0,00
Receita de Rendimentos de Aplicações Financeiras	0,00	0,00	0,00

DESPESAS	DOTAÇÃO ATUALIZADA (d)	DESPESAS EMPENHADAS	DESPESAS LIQUIDADAS	DESPESAS PAGAS (e)	INSCRITAS EM RESTOS A PAGAR NÃO PROCESSADOS	PAGAMENTOS DE RESTOS A PAGAR (f)	SALDO A PAGAR (g)=(d-e)
APLICAÇÃO DOS RECURSOS DA ALIENAÇÃO DE ATIVOS (II)	900.000,00	0,00	0,00	0,00	0,00	0,00	900.000,00
Despesas de Capital	900.000,00	0,00	0,00	0,00	0,00	0,00	900.000,00
Investimentos	900.000,00	0,00	0,00	0,00	0,00	0,00	900.000,00
Inversões Financeiras	0,00	0,00	0,00	0,00	0,00	0,00	0,00
Amortização da Dívida	0,00	0,00	0,00	0,00	0,00	0,00	0,00
Despesas Correntes dos Regimes de Previdência	0,00	0,00	0,00	0,00	0,00	0,00	0,00
Regime Próprio dos Servidores Públicos	0,00	0,00	0,00	0,00	0,00	0,00	0,00

RECEITAS	2020 (h)	2021 (i)=(Ib-(Ile+IIf))	SALDO ATUAL (j)=(IIIh+IIIi)
VALOR (III)	500.000,00	0,00	500.000,00

Paulo César dos Anjos.,
 Assessor de Governo
 Pref. de São Joaquim da Barra
 RG: 60.274.705 - 3
 Chefe Setor Contabilidade

Wagner José Schmidt
 PREFEITO MUNICIPAL

Marcelo Taznaffo Neto
 CPF: 108.949.598-67
 Controle Interno

Nota: Durante o exercício, somente as despesas liquidadas são consideradas executadas. No encerramento do exercício, as despesas não liquidadas inscritas em restos a pagar não processados são também consideradas executadas. Dessa forma, para maior transparência, as despesas executadas estão segregadas em:

- a) Despesas liquidadas, consideradas aquelas em que houve a entrega do material ou serviço, nos termos do art. 63 da Lei 4.320/64;
- b) Despesas empenhadas mas não liquidadas, inscritas em Restos a Pagar não processados, consideradas liquidadas no encerramento do exercício, por força do art.35, inciso II da Lei 4.320/64.

FONTE: SCPI - Contabilidade [9.25.25.538], PREFEITURA MUNICIPAL DE SÃO JOAQUIM DA BARRA



DIÁRIO OFICIAL

MUNICÍPIO DE SÃO JOAQUIM DA BARRA

Conforme Lei Municipal nº 764, de 16 de março de 2017

Terça-feira, 30 de março de 2021

Ano V | Edição nº 846

Página 24 de 31

PREF MUNIC DE SAO JOAQUIM DA BARRA

RELATÓRIO RESUMIDO DA EXECUÇÃO ORÇAMENTÁRIA

DEMONSTRATIVO DA RECEITA DE IMPOSTOS E DAS DESPESAS PRÓPRIAS COM SAÚDE

ORÇAMENTOS FISCAIS E DA SEGURIDADE SOCIAL

PERÍODO: Janeiro a Fevereiro 2021/BIMESTRE Janeiro - Fevereiro

RREO – ANEXO XII (LC nº 141/2012 art.35)

RS 1

RECEITAS RESULTANTES DE IMPOSTOS E TRANSFERÊNCIAS CONSTITUCIONAIS E LEGAIS	PREVISÃO INICIAL	PREVISÃO ATUALIZADA (a)	RECEITAS REALIZADAS	
			Até o Bimestre (b)	(%) (b/a)x100
RECEITA DE IMPOSTOS (I)	28.015.400,00	28.015.400,00	3.211.564,15	11,46
Receita Resultante do Imposto Predial e Territorial Urbano - IPTU	13.905.000,00	13.905.000,00	780.352,35	5,61
IPTU	11.215.000,00	11.215.000,00	217.045,83	1,94
Multas, Juros de Mora, Dívida Ativa e Outros Encargos do IPTU	2.690.000,00	2.690.000,00	563.306,52	20,94
Receita Resultante do Imposto sobre Transmissão Inter Vivos - ITBI	1.700.800,00	1.700.800,00	482.032,80	28,34
ITBI	1.700.400,00	1.700.400,00	482.032,80	28,35
Multas, Juros de Mora, Dívida Ativa e Outros Encargos do ITBI	400,00	400,00	0,00	0,00
Receita Resultante do Imposto sobre Serviços de Qualquer Natureza - ISS	8.629.600,00	8.629.600,00	1.415.065,43	16,40
ISS	8.501.600,00	8.501.600,00	1.394.045,43	16,40
Multas, Juros de Mora, Dívida Ativa e Outros Encargos do ISS	128.000,00	128.000,00	21.020,00	16,42
Receita Resultante do Imposto sobre a Renda e Proventos de Qualquer Natureza Retido na Fonte – IRRF	3.780.000,00	3.780.000,00	534.113,57	14,13
RECEITA DE TRANSFERÊNCIAS CONSTITUCIONAIS E LEGAIS (II)	85.650.000,00	85.650.000,00	20.304.285,74	23,71
Cota-Parte FPM	33.000.000,00	33.000.000,00	7.418.888,25	22,48
Cota-Parte ITR	600.000,00	600.000,00	119.451,97	19,91
Cota-Parte IPVA	8.500.000,00	8.500.000,00	5.619.115,78	66,11
Cota-Parte ICMS	43.000.000,00	43.000.000,00	7.076.629,28	16,46
Cota-Parte IPI-Exportação	380.000,00	380.000,00	70.200,46	18,47
Compensações Financeiras Provenientes de Impostos e Transferências Constitucionais	170.000,00	170.000,00	0,00	0,00
Desoneração ICMS - LC 87/1996	170.000,00	170.000,00	0,00	0,00
Outras	0,00	0,00	0,00	0,00
TOTAL DAS RECEITAS RESULTANTES DE IMPOSTOS E TRANSFERÊNCIAS CONSTITUCIONAIS E LEGAIS - (III) = (I) + (II)	113.665.400,00	113.665.400,00	23.515.849,89	20,69



DIÁRIO OFICIAL

MUNICÍPIO DE SÃO JOAQUIM DA BARRA

Conforme Lei Municipal nº 764, de 16 de março de 2017

Terça-feira, 30 de março de 2021

Ano V | Edição nº 846

Página 25 de 31

PREF MUNIC DE SAO JOAQUIM DA BARRA
RELATÓRIO RESUMIDO DA EXECUÇÃO ORÇAMENTÁRIA
DEMONSTRATIVO DA RECEITA DE IMPOSTOS E DAS DESPESAS PRÓPRIAS COM SAÚDE
ORÇAMENTOS FISCAIS E DA SEGURIDADE SOCIAL
PERÍODO: Janeiro a Fevereiro 2021/BIMESTRE Janeiro - Fevereiro

RREO – ANEXO XII (LC nº 141/2012 art.35)

DESPESAS COM AÇÕES E SERVIÇOS PÚBLICOS DE SAÚDE (ASPS) POR SUBFUNÇÃO E CATEGORIA ECONÔMICA	DOTAÇÃO INICIAL	DOTAÇÃO ATUALIZADA (c)	DESPESAS EMPENHADAS		DESPESAS LIQUIDADAS		DESPESAS PAGAS		INSCRITOS EM RESTOS A PAGAR NÃO PROCESSADOS (g)
			ATE BIMESTRE (d)	% (d/c) x 100	ATE BIMESTRE (e)	% (e/c) x 100	ATE BIMESTRE (f)	% (f/c) x 100	
ATENÇÃO BÁSICA (IV)	23.225.000,00	23.225.000,00	4.926.941,75	21,21	3.957.258,30	17,04	3.534.545,73	15,22	0,00
Despesas Correntes	23.075.000,00	23.075.000,00	4.926.941,75	21,35	3.957.258,30	17,15	3.534.545,73	15,32	0,00
Despesas de Capital	150.000,00	150.000,00	0,00	0,00	0,00	0,00	0,00	0,00	0,00
ASSISTÊNCIA HOSPITALAR E AMBULATORIAL (V)	155.000,00	155.000,00	39.078,00	25,21	8.234,67	5,31	8.234,67	5,31	0,00
Despesas Correntes	155.000,00	155.000,00	39.078,00	25,21	8.234,67	5,31	8.234,67	5,31	0,00
Despesas de Capital	0,00	0,00	0,00	0,00	0,00	0,00	0,00	0,00	0,00
SUPOORTE PROFILÁTICO E TERAPÊUTICO (VI)	2.000.000,00	2.000.000,00	240.925,90	12,05	46.114,00	2,31	28.865,00	1,44	0,00
Despesas Correntes	2.000.000,00	2.000.000,00	240.925,90	12,05	46.114,00	2,31	28.865,00	1,44	0,00
Despesas de Capital	0,00	0,00	0,00	0,00	0,00	0,00	0,00	0,00	0,00
VIGILÂNCIA SANITÁRIA (VII)	0,00	0,00	0,00	0,00	0,00	0,00	0,00	0,00	0,00
Despesas Correntes	0,00	0,00	0,00	0,00	0,00	0,00	0,00	0,00	0,00
Despesas de Capital	0,00	0,00	0,00	0,00	0,00	0,00	0,00	0,00	0,00
VIGILÂNCIA EPIDEMIOLÓGICA (VIII)	0,00	0,00	0,00	0,00	0,00	0,00	0,00	0,00	0,00
Despesas Correntes	0,00	0,00	0,00	0,00	0,00	0,00	0,00	0,00	0,00
Despesas de Capital	0,00	0,00	0,00	0,00	0,00	0,00	0,00	0,00	0,00
ALIMENTAÇÃO E NUTRIÇÃO (IX)	0,00	0,00	0,00	0,00	0,00	0,00	0,00	0,00	0,00
Despesas Correntes	0,00	0,00	0,00	0,00	0,00	0,00	0,00	0,00	0,00
Despesas de Capital	0,00	0,00	0,00	0,00	0,00	0,00	0,00	0,00	0,00
OUTRAS SUBFUNÇÕES (X)	0,00	0,00	0,00	0,00	0,00	0,00	0,00	0,00	0,00
Despesas Correntes	0,00	0,00	0,00	0,00	0,00	0,00	0,00	0,00	0,00
Despesas de Capital	0,00	0,00	0,00	0,00	0,00	0,00	0,00	0,00	0,00
TOTAL (XI) = (IV + V + VI + VII + VIII + IX + X)	25.380.000,00	25.380.000,00	5.206.945,65	20,52	4.011.606,97	15,81	3.571.645,40	14,07	0,00

APURAÇÃO DO CUMPRIMENTO DO LIMITE MÍNIMO PARA APLICAÇÃO EM ASPS	Despesas Empenhadas (d)	Despesas Liquidadas (e)	Despesas Pagas (f)
Total das Despesas com ASPS (XII) = (XI)	5.206.945,65	4.011.606,97	3.571.645,40
(-) Restos a Pagar Não Processados Inscritos Indevidamente no Exercício sem Disponibilidade Financeira (XIII)	0,00	0,00	0,00
(-) Despesas Custeadas com Recursos Vinculados à Parcela do Percentual Mínimo que não foi Aplicada em ASPS em Exercícios Anteriores (XIV)	0,00	0,00	0,00
(-) Despesas Custeadas com Disponibilidade de Caixa Vinculada aos Restos a Pagar Cancelados (XV)	0,00	0,00	0,00
(=) VALOR APLICADO EM ASPS (XVI) = (XII - XIII - XIV - XV)	5.206.945,65	4.011.606,97	3.571.645,40
Despesa Mínima a ser Aplicada em ASPS (XVII) = (III) x 15% (LC 141/2012)	0,00	3.527.377,48	0,00
Diferença entre o Valor Aplicado e a Despesa Mínima a ser Aplicada (XVIII) = (XVI (d ou e) - XVII)	0,00	484.229,49	0,00
Limite não Cumprido (XIX) = (XVIII) (Quando valor for inferior a zero)	0,00	0,00	0,00
PERCENTUAL DA RECEITA DE IMPOSTOS E TRANSFERÊNCIAS CONSTITUCIONAIS E LEGAIS APLICADO EM ASPS (XVI / III)*100 (mínimo de 15% conforme LC nº 141/2012 ou % da Lei Orgânica Municipal)	0,00	17,06	0,00



DIÁRIO OFICIAL

MUNICÍPIO DE SÃO JOAQUIM DA BARRA

Conforme Lei Municipal nº 764, de 16 de março de 2017

Terça-feira, 30 de março de 2021

Ano V | Edição nº 846

Página 26 de 31

PREF MUNIC DE SAO JOAQUIM DA BARRA
RELATÓRIO RESUMIDO DA EXECUÇÃO ORÇAMENTÁRIA
DEMONSTRATIVO DA RECEITA DE IMPOSTOS E DAS DESPESAS PRÓPRIAS COM SAÚDE
ORÇAMENTOS FISCAIS E DA SEGURIDADE SOCIAL
PERÍODO: Janeiro a Fevereiro 2021/BIMESTRE Janeiro - Fevereiro

RREO – ANEXO XII (LC nº 141/2012 art.35)

RS 1

CONTROLE DO VALOR REFERENTE AO PERCENTUAL MÍNIMO NÃO CUMPRIDO EM EXERCÍCIOS ANTERIORES PARA FINS DE APLICAÇÃO DOS RECURSOS VINCULADOS CONFORME ARTIGOS 25 E 26 DA LC 141/2012	LIMITE NÃO CUMPRIDO				Saldo Final (não aplicado) (l) = (h - (i ou j))
	Saldo Inicial (no Exercício atual) (h)	Despesas Custeadas no Exercício de Referência			
		Empenhadas (i)	Liquidadas (j)	Pagas (k)	
Diferença de limite não cumprido em 2021 (saldo inicial = XIXd)	0,00	0,00	0,00	0,00	0,00
Diferença de limite não cumprido em 2020 (saldo inicial igual ao saldo final do demonstrativo do exercício anterior)	0,00	0,00	0,00	0,00	0,00
Diferença de limite não cumprido em Exercícios Anteriores (saldo inicial igual ao saldo final do demonstrativo do exercício anterior)	0,00	0,00	0,00	0,00	0,00
TOTAL DA DIFERENÇA DE LIMITE NÃO CUMPRIDO EM EXERCÍCIOS ANTERIORES (XX)	0,00	0,00	0,00	0,00	0,00

EXERCÍCIO DO EMPENHO	EXECUÇÃO DE RESTOS A PAGAR									
	Valor Mínimo para aplicação em ASPS (m)	Valor aplicado em ASPS no exercício (n)	Valor aplicado além do limite mínimo (o) = (n - m), se < 0, então (o) = 0	Total inscrito em RP no exercício (p)	RPNP Inscritos Indevidamente no no Exercício sem Disponibilidade Financeira q = (XIVd)	Valor inscrito em RP considerado no Limite (r) = (p - (o + q)) se < 0, então (r) = (0)	Total de RP pagos (s)	Total de RP a pagar (t)	Total de RP cancelados ou prescritos (u)	Diferença entre o valor aplicado além do limite e o total de RP cancelados (v) = ((o + q) - u)
Empenhos de 2021	0,00	0,00	0,00	0,00	0,00	0,00	0,00	0,00	0,00	0,00
Empenhos de 2020	0,00	0,00	0,00	0,00	0,00	0,00	0,00	0,00	0,00	0,00
Empenhos de 2019	0,00	0,00	0,00	0,00	0,00	0,00	0,00	0,00	0,00	0,00
Empenhos de 2018	0,00	0,00	0,00	0,00	0,00	0,00	0,00	0,00	0,00	0,00
Empenhos de 2017 e anteriores	0,00	0,00	0,00	0,00	0,00	0,00	0,00	0,00	0,00	0,00

TOTAL DOS RESTOS A PAGAR CANCELADOS OU PRESCRITOS ATÉ O FINAL DO EXERCÍCIO ATUAL QUE AFETARAM O CUMPRIMENTO DO LIMITE (XXI) (soma dos saldos negativos da coluna "v")	0,00
TOTAL DOS RESTOS A PAGAR CANCELADOS OU PRESCRITOS ATÉ O FINAL DO EXERCÍCIO ANTERIOR QUE AFETARAM O CUMPRIMENTO DO LIMITE (XXII) (valor informado no demonstrativo do exercício anterior)	0,00
TOTAL DOS RESTOS A PAGAR CANCELADOS OU PRESCRITOS NO EXERCÍCIO ATUAL QUE AFETARAM O CUMPRIMENTO DO LIMITE (XXIII) = (XXI - XXII) (Artigo 24 § 1º e 2º da LC 141/2012)	0,00



DIÁRIO OFICIAL

MUNICÍPIO DE SÃO JOAQUIM DA BARRA

Conforme Lei Municipal nº 764, de 16 de março de 2017

Terça-feira, 30 de março de 2021

Ano V | Edição nº 846

Página 27 de 31

PREF MUNIC DE SAO JOAQUIM DA BARRA
RELATÓRIO RESUMIDO DA EXECUÇÃO ORÇAMENTÁRIA
DEMONSTRATIVO DA RECEITA DE IMPOSTOS E DAS DESPESAS PRÓPRIAS COM SAÚDE
ORÇAMENTOS FISCAIS E DA SEGURIDADE SOCIAL
PERÍODO: Janeiro a Fevereiro 2021/BIMESTRE Janeiro - Fevereiro

RREO – ANEXO XII (LC nº 141/2012 art.35)

RS 1

CONTROLE DE RESTOS A PAGAR CANCELADOS OU PRESCRITOS CONSIDERADOS PARA FINS DE APLICAÇÃO DA DISPONIBILIDADE DE CAIXA CONFORME ARTIGO 24§ 1º e 2º DA LC 141/2012	Saldo Inicial (no Exercício atual) (w)	RESTOS A PAGAR CANCELADOS OU PRESCRITOS			Saldo Final (não aplicado) (aa) = (w - (x ou y))
		Despesas Custeadas no Exercício de Referência			
		Empenhadas (x)	Liquidadas (y)	Pagas (z)	
Restos a pagar cancelados ou prescritos em 2021 a serem compensados (XXIV) (saldo inicial = XXIII)	0,00	0,00	0,00	0,00	0,00
Restos a pagar cancelados ou prescritos em 2020 a serem compensados (XXV) (saldo inicial igual ao saldo final do demonstrativo do exercício anterior)	0,00	0,00	0,00	0,00	0,00
Restos a pagar cancelados ou prescritos em exercícios anteriores a serem compensados (XXVI) (saldo inicial igual ao saldo final do demonstrativo do exercício anterior)	0,00	0,00	0,00	0,00	0,00
TOTAL DE RESTOS A PAGAR CANCELADOS OU PRESCRITOS A COMPENSAR (XXVII)	0,00	0,00	0,00	0,00	0,00

RECEITAS ADICIONAIS PARA O FINANCIAMENTO DA SAÚDE NÃO COMPUTADAS NO CÁLCULO DO MÍNIMO	PREVISÃO INICIAL	PREVISÃO ATUALIZADA (a)	RECEITAS REALIZADAS	
			Até o Bimestre (b)	(%) (b/a)x100
RECEITAS DE TRANSFERÊNCIAS PARA A SAÚDE (XXVIII)	10.635.000,00	10.635.000,00	1.561.933,12	14,69
Proveniente da União	10.635.000,00	10.635.000,00	1.561.933,12	14,69
Proveniente dos Estados	0,00	0,00	0,00	0,00
Proveniente de outros Municípios	0,00	0,00	0,00	0,00
RECEITA DE OPERAÇÕES DE CRÉDITO INTERNAS E EXTERNAS VINCULADAS A SAÚDE (XXIX)	0,00	0,00	0,00	0,00
OUTRAS RECEITAS (XXX)	134.000,00	134.000,00	1.881,87	1,40
TOTAL DE RECEITAS ADICIONAIS PARA FINANCIAMENTO DA SAÚDE (XXXI) = (XXVIII + XXIX + XXX)	10.769.000,00	10.769.000,00	1.563.814,99	14,52



DIÁRIO OFICIAL

MUNICÍPIO DE SÃO JOAQUIM DA BARRA

Conforme Lei Municipal nº 764, de 16 de março de 2017

Terça-feira, 30 de março de 2021

Ano V | Edição nº 846

Página 28 de 31

PREF MUNIC DE SAO JOAQUIM DA BARRA
RELATÓRIO RESUMIDO DA EXECUÇÃO ORÇAMENTÁRIA
DEMONSTRATIVO DA RECEITA DE IMPOSTOS E DAS DESPESAS PRÓPRIAS COM SAÚDE
ORÇAMENTOS FISCAIS E DA SEGURIDADE SOCIAL
PERÍODO: Janeiro a Fevereiro 2021/BIMESTRE Janeiro - Fevereiro

RREO – ANEXO XII (LC nº 141/2012 art.35)

DESPESAS COM SAUDE POR SUBFUNÇÕES E CATEGORIA ECONÔMICA NÃO COMPUTADAS NO CÁLCULO DO MÍNIMO	DOTAÇÃO INICIAL	DOTAÇÃO ATUALIZADA (c)	DESPESAS EMPENHADAS		DESPESAS LIQUIDADAS		DESPESAS PAGAS		RS 1 INSCRITOS EM RESTOS A PAGAR NÃO PROCESSADOS (g)
			ATÉ BIMESTRE (d)	% (d/c) x 100	ATÉ BIMESTRE (e)	% (e/c) x 100	ATÉ BIMESTRE (f)	% (f/c) x 100	
ATENÇÃO BÁSICA (XXXII)	5.109.000,00	5.109.000,00	796.886,43	15,60	196.256,83	3,84	150.804,19	2,95	0,00
Despesas Correntes	4.880.500,00	4.880.500,00	796.886,43	16,33	196.256,83	4,02	150.804,19	3,09	0,00
Despesas de Capital	228.500,00	228.500,00	0,00	0,00	0,00	0,00	0,00	0,00	0,00
ASSISTÊNCIA HOSPITALAR E AMBULATORIAL (XXXIII)	5.216.000,00	5.216.000,00	2.570.575,01	49,28	259.140,61	4,97	64.500,41	1,24	0,00
Despesas Correntes	5.216.000,00	5.216.000,00	2.570.575,01	49,28	259.140,61	4,97	64.500,41	1,24	0,00
Despesas de Capital	0,00	0,00	0,00	0,00	0,00	0,00	0,00	0,00	0,00
SUPORTE PROFILÁTICO E TERAPÊUTICO (XXXIV)	350.000,00	350.000,00	8.540,00	2,44	8.540,00	2,44	8.540,00	2,44	0,00
Despesas Correntes	350.000,00	350.000,00	8.540,00	2,44	8.540,00	2,44	8.540,00	2,44	0,00
Despesas de Capital	0,00	0,00	0,00	0,00	0,00	0,00	0,00	0,00	0,00
VIGILÂNCIA SANITÁRIA (XXXV)	0,00	0,00	0,00	0,00	0,00	0,00	0,00	0,00	0,00
Despesas Correntes	0,00	0,00	0,00	0,00	0,00	0,00	0,00	0,00	0,00
Despesas de Capital	0,00	0,00	0,00	0,00	0,00	0,00	0,00	0,00	0,00
VIGILÂNCIA EPIDEMIOLÓGICA (XXXVI)	0,00	0,00	0,00	0,00	0,00	0,00	0,00	0,00	0,00
Despesas Correntes	0,00	0,00	0,00	0,00	0,00	0,00	0,00	0,00	0,00
Despesas de Capital	0,00	0,00	0,00	0,00	0,00	0,00	0,00	0,00	0,00
ALIMENTAÇÃO E NUTRIÇÃO (XXXVII)	0,00	0,00	0,00	0,00	0,00	0,00	0,00	0,00	0,00
Despesas Correntes	0,00	0,00	0,00	0,00	0,00	0,00	0,00	0,00	0,00
Despesas de Capital	0,00	0,00	0,00	0,00	0,00	0,00	0,00	0,00	0,00
OUTRAS SUBFUNÇÕES (XXXVIII)	0,00	0,00	0,00	0,00	0,00	0,00	0,00	0,00	0,00
Despesas Correntes	0,00	0,00	0,00	0,00	0,00	0,00	0,00	0,00	0,00
Despesas de Capital	0,00	0,00	0,00	0,00	0,00	0,00	0,00	0,00	0,00
TOTAL DAS DESPESAS NÃO COMPUTADAS NO CÁLCULO DO MÍNIMO (XXXIX) = (XXXII + XXXIII + XXXIV + XXXV + XXXVI + XXXVII + XXXVIII)	10.675.000,00	10.675.000,00	3.376.001,44	31,63	463.937,44	4,35	223.844,60	2,10	0,00



DIÁRIO OFICIAL

MUNICÍPIO DE SÃO JOAQUIM DA BARRA

Conforme Lei Municipal nº 764, de 16 de março de 2017

Terça-feira, 30 de março de 2021

Ano V | Edição nº 846

Página 29 de 31

PREF MUNIC DE SAO JOAQUIM DA BARRA
RELATÓRIO RESUMIDO DA EXECUÇÃO ORÇAMENTÁRIA
DEMONSTRATIVO DA RECEITA DE IMPOSTOS E DAS DESPESAS PRÓPRIAS COM SAÚDE
ORÇAMENTOS FISCAIS E DA SEGURIDADE SOCIAL
PERÍODO: Janeiro a Fevereiro 2021/BIMESTRE Janeiro - Fevereiro

RREO – ANEXO XII (LC nº 141/2012 art.35)

DESPESAS TOTAIS COM SAÚDE EXECUTADAS COM COM RECURSOS PRÓPRIOS E COM RECURSOS TRANSFERIDOS DE OUTROS ENTES	DOTAÇÃO INICIAL	DOTAÇÃO ATUALIZADA (c)	DESPESAS EMPENHADAS		DESPESAS LIQUIDADAS		DESPESAS PAGAS		INSCRITOS EM RESTOS A PAGAR NÃO PROCESSADOS (g)
			ATÉ BIMESTRE (d)	% (d/c) x 100	ATÉ BIMESTRE (e)	% (e/c) x 100	ATÉ BIMESTRE (f)	% (f/c) x 100	
ATENÇÃO BÁSICA (XL) = (IV + XXXII)	28.334.000,00	28.334.000,00	5.723.828,18	20,20	4.153.515,13	14,66	3.685.349,92	13,01	0,00
ASSISTÊNCIA HOSPITALAR E AMBULATORIAL (XLI) = (V + XXXIII)	5.371.000,00	5.371.000,00	2.609.653,01	48,59	267.375,28	4,98	72.735,08	1,35	0,00
SUporte profilático e terapêutico (XLII) = (VI + XXXIV)	2.350.000,00	2.350.000,00	249.465,90	10,62	54.654,00	2,33	37.405,00	1,59	0,00
VIGILÂNCIA SANITÁRIA (XLIII) = (VII + XXXV)	0,00	0,00	0,00	0,00	0,00	0,00	0,00	0,00	0,00
VIGILÂNCIA EPIDEMIOLÓGICA (XLIV) = (VIII + XXXVI)	0,00	0,00	0,00	0,00	0,00	0,00	0,00	0,00	0,00
ALIMENTAÇÃO E NUTRIÇÃO (XLV) = (XIX + XXXVII)	0,00	0,00	0,00	0,00	0,00	0,00	0,00	0,00	0,00
OUTRAS SUBFUNÇÕES (XLVI) = (X + XXXVIII)	0,00	0,00	0,00	0,00	0,00	0,00	0,00	0,00	0,00
TOTAL DAS DESPESAS COM SAÚDE (XLVII) = (XI + XXXIX)	36.055.000,00	36.055.000,00	8.582.947,09	23,81	4.475.544,41	12,41	3.795.490,00	10,53	0,00
(-) Despesas executadas com recursos provenientes das transferências de recursos de outros entes	10.675.000,00	10.675.000,00	3.376.001,44	31,63	463.937,44	4,35	223.844,60	2,10	0,00
TOTAL DAS DESPESAS EXECUTADAS COM RECURSOS PRÓPRIOS (XLVIII)	25.380.000,00	25.380.000,00	5.206.945,65	20,52	4.011.606,97	15,81	3.571.645,40	14,07	0,00

- 1) Essa linha apresentará valor somente no Relatório Resumido da Execução Orçamentária do último bimestre do exercício.
- 2) O valor apresentado na intercessão com a coluna "j" ou com a coluna "h;" (último bimestre) deverá ser o mesmo apresentado no "total j".
- 3) O valor apresentado na intercessão com a coluna "i" ou com a coluna "h;" (último bimestre) deverá ser o mesmo apresentado no "total k".
- 4) Limite anual mínimo a ser cumprido no encerramento do exercício. Deverá ser informado o limite estabelecido na Lei Orgânica do Município quando o percentual nela estabelecido for superior ao fixado na LC nº 141/2012
- 5) Durante o exercício esse valor servirá para o monitoramento previsto no art. 23 da LC 141/2012
- 6) No último bimestre, será utilizada a fórmula $[V/(h+i) - (15 \times IIIb)/100]$.
- 7) Essa coluna poderá ser apresentada somente no último bimestre

Paulo César dos Anjos.
 Assessor de Governo
 Pref. de São Joaquim da Barra
 RG: 60.274.705 - 3

Chefe Setor Contabilidade


 Wagner José Schmidt
 PREFEITO MUNICIPAL


 CONTROLADOR INTERNO
 Marcelo Tazinaffo Neto
 CPF: 108.949.598-67
 Controle Interno



DIÁRIO OFICIAL

MUNICÍPIO DE SÃO JOAQUIM DA BARRA

Conforme Lei Municipal nº 764, de 16 de março de 2017

Terça-feira, 30 de março de 2021

Ano V | Edição nº 846

Página 30 de 31

PREF MUNIC DE SAO JOAQUIM DA BARRA

RELATÓRIO RESUMIDO DA EXECUÇÃO ORÇAMENTÁRIA DEMONSTRATIVO SIMPLIFICADO DO RELATÓRIO RESUMIDO DA EXECUÇÃO ORÇAMENTÁRIA ORÇAMENTO FISCAL E DA SEGURIDADE SOCIAL

PERÍODO: Janeiro a Fevereiro 2021/BIMESTRE Janeiro - Fevereiro

1 of 2

LRF, Art. 48 – Anexo 14

RS 1

BALANÇO ORÇAMENTÁRIO		Até o Bimestre		
RECEITAS				
Previsão Inicial				158.000.000,00
Previsão Atualizada				158.000.000,00
Receitas Realizadas				26.635.502,25
Saldos de Exercícios Anteriores (Utilizados para Créditos Adicionais)				0,00
Deficit Orçamentário				0,00
BALANÇO ORÇAMENTÁRIO - DESPESAS				
DESPESAS				
Dotação Inicial				158.000.000,00
Créditos Adicionais				366.843,37
Dotação Atualizada				158.366.843,37
Despesas Empenhadas				28.495.476,27
Despesas Liquidadas				14.056.891,04
Despesas Pagas				12.023.467,36
Superávit Orçamentário				12.578.611,21
DESPESAS POR FUNÇÃO / SUBFUNÇÃO				
Despesas Empenhadas				
28.495.476,27				
Despesas Liquidadas				
14.056.891,04				
RECEITA CORRENTE LÍQUIDA - RCL				
Receita Corrente Líquida				
159.691.304,30				
Receita Corrente Líquida Ajustada para Cálculo dos Limites de Endividamento				
158.359.626,50				
Receita Corrente Líquida Ajustada para Cálculo dos Limites da Despesa com Pessoal				
158.359.626,50				
RECEITAS/DESPESAS DOS REGIMES DE PREVIDÊNCIA				
Regime Próprio de Previdência dos Servidores - PLANO PREVIDENCIÁRIO				
Receitas Previdenciárias Realizadas				0,00
Despesas Previdenciárias Empenhadas				0,00
Despesas Previdenciárias Liquidadas				0,00
Resultado Previdenciário				0,00
Regime Próprio de Previdência dos Servidores - PLANO FINANCEIRO				
Receitas Previdenciárias Realizadas				0,00
Despesas Previdenciárias Empenhadas				0,00
Despesas Previdenciárias Liquidadas				0,00
Resultado Previdenciário				0,00
RESULTADO NOMINAL E PRIMÁRIO				
		Meta Fixada no Anexo de Metas Fiscais da LDO (a)	Resultado Apurado até o Bimestre (b)	% em Relação à Meta (b/a)
Resultado Nominal - Acima da Linha		363.122,85	10.148.808,77	2.794,87
Resultado Primário - Acima da Linha		363.122,85	10.148.808,77	2.794,87
MOVIMENTAÇÃO DOS RESTOS A PAGAR				
	Inscrição	Cancelamento Até o Bimestre	Pagamento Até o Bimestre	Saldo a Pagar
RESTOS A PAGAR PROCESSADOS				
	2.801.433,25	0,00	2.367.657,10	433.776,15
Poder Executivo	2.801.433,25	0,00	2.367.657,10	433.776,15
Poder Legislativo	0,00	0,00	0,00	0,00
Poder Judiciário	0,00	0,00	0,00	0,00
Ministério Público	0,00	0,00	0,00	0,00
Defensoria Pública	0,00	0,00	0,00	0,00
RESTOS A PAGAR NÃO-PROCESSADOS				
	10.618.233,93	0,28	2.101.218,98	8.517.014,67
Poder Executivo	10.618.233,93	0,28	2.101.218,98	8.517.014,67
Poder Legislativo	0,00	0,00	0,00	0,00
Poder Judiciário	0,00	0,00	0,00	0,00
Ministério Público	0,00	0,00	0,00	0,00
Defensoria Pública	0,00	0,00	0,00	0,00
TOTAL	13.419.667,18	0,28	4.468.876,08	8.950.790,82



DIÁRIO OFICIAL

MUNICÍPIO DE SÃO JOAQUIM DA BARRA

Conforme Lei Municipal nº 764, de 16 de março de 2017

Terça-feira, 30 de março de 2021

Ano V | Edição nº 846

Página 31 de 31

PREF MUNIC DE SAO JOAQUIM DA BARRA

RELATÓRIO RESUMIDO DA EXECUÇÃO ORÇAMENTÁRIA DEMONSTRATIVO SIMPLIFICADO DO RELATÓRIO RESUMIDO DA EXECUÇÃO ORÇAMENTÁRIA ORÇAMENTO FISCAL E DA SEGURIDADE SOCIAL PERÍODO: Janeiro a Fevereiro 2021/BIMESTRE Janeiro - Fevereiro

2 of 2

LR.F, Art. 48 – Anexo 14

RS |

DESPESAS COM MANUTENÇÃO E DESENVOLVIMENTO DO ENSINO - MDE	Valor Apurado até o Bimestre	Limites Constitucionais Anuais	
		% Mínimo a Aplicar no Exercício	% Aplicado até o Bimestre
Mínimo Anual de 25% das Receitas de Impostos na Manutenção e Desenvolvimento do Ensino	3.701.466,52	25,00	15,74
Mínimo Anual de 70% do FUNDEB na Remuneração dos Profissionais da Educação Básica	1.352.249,69	70,00	43,07
Percentual de 50% da Complementação da União ao FUNDEB (VAAT) na Educação Infantil	0,00	50,00	0,00
Mínimo de 15% da Complementação da União ao FUNDEB (VAAT) em Despesas de Capital	0,00	15,00	0,00


RECEITAS DE OPERAÇÕES DE CRÉDITO E DESPESAS DE CAPITAL	Valor Apurado até o Bimestre	Saldo Não Realizado
Receita de Operação de Crédito	0,00	0,00
Despesa de Capital Líquida	311.557,63	10.751.942,37

RECEITA DA ALIENAÇÃO DE ATIVOS E APLICAÇÃO DOS RECURSOS	Valor apurado até o Bimestre	Saldo a Realizar
Receita de Capital Resultante da Alienação de Ativos	0,00	900.000,00
Aplicação dos Recursos da Alienação de Ativos	0,00	900.000,00

DESPESAS COM AÇÕES E SERVIÇOS PÚBLICOS DE SAÚDE	Valor Apurado até o Bimestre	Limite Constitucional Anual	
		% Mínimo a Aplicar no Exercício	% Aplicado até o Bimestre
Despesas com Ações e Serviços Públicos de Saúde executadas com recursos de impostos	4.011.606,97	15,00	17,06

DESPESAS DE CARÁTER CONTINUADO DERIVADAS DE PPP	Valor Apurado no Exercício Corrente
Total das Despesas Consideradas para o Limite / RCL (%)	0,00

Paulo César dos Anjos.
Assessor de Governo
Pref. de São Joaquim da Barra
RFB nº 274.705 e 3


Wagner José Schmidt
PREFEITO MUNICIPAL


Marcelo Tazinoffo Neto
CPF: 108.949.598-67
Controle Interno