



DIÁRIO OFICIAL

MUNICÍPIO DE IGARAPAVA

Conforme Lei Orgânica Municipal

www.igarapava.sp.gov.br | www.imprensaoficialmunicipal.com.br/igarapava

Quinta-feira, 23 de setembro de 2021

Ano III | Edição nº 443

Página 1 de 64

SUMÁRIO

PODER EXECUTIVO DE IGARAPAVA	2
Atos Oficiais	2
Decretos	2
Atos de Pessoal	2
Portarias	2
Licitações e Contratos	3
Aviso de Licitação	3
Terceiro Setor	4
Extratos	4
Contas Públicas e Instrumentos de Gestão Fiscal	6
Demonstrativos de receitas e despesas	6
Relatório Resumido da Execução Orçamentária	17
Relatório de Gestão Fiscal	52

EXPEDIENTE

O Diário Oficial do Município de Igarapava, veiculado exclusivamente na forma eletrônica, é uma publicação das entidades da Administração Direta e Indireta deste Município, sendo referidas entidades inteiramente responsáveis pelo conteúdo aqui publicado.

ACERVO

As edições do Diário Oficial Eletrônico de Igarapava poderão ser consultadas através da internet, por meio do seguinte endereço eletrônico: www.igarapava.sp.gov.br. Para pesquisa por qualquer termo e utilização de filtros, acesse www.imprensaoficialmunicipal.com.br/igarapava. As consultas e pesquisas são de acesso gratuito e independente de qualquer cadastro.

ENTIDADES

Prefeitura Municipal de Igarapava

CNPJ 45.324.290/0001-67
Rua Dr. Gabriel Vilela, 413
Telefone: (16) 3173-8200
Site: www.igarapava.sp.gov.br
Diário: imprensaoficialmunicipal.com.br/igarapava

Câmara Municipal de Igarapava

CNPJ 60.243.409/0001-60
Praça João Gomes da Silva
Telefone: (16) 3172-1023
Site: www.camaraigarapava.sp.gov.br

Instituto de Previdência de Igarapava - PREVIGARAPAVA

CNPJ 10.959.076/0001-00
Avenida Maciel, 700
Telefone: (16) 3172-4776
Site: www.previgapava.sp.gov.br



Diário Oficial Assinado Eletronicamente com Certificado Padrão ICPBrasil, em conformidade com a MP nº 2.200-2, de 2001

O Município de Igarapava garante a autenticidade deste documento, desde que visualizado através do site www.igarapava.sp.gov.br

Compilado e também disponível em www.imprensaoficialmunicipal.com.br/igarapava



DIÁRIO OFICIAL

MUNICÍPIO DE IGARAPAVA

Conforme Lei Orgânica Municipal

www.igarapava.sp.gov.br | www.imprensaoficialmunicipal.com.br/igarapava

Quinta-feira, 23 de setembro de 2021

Ano III | Edição nº 443

Página 2 de 64

PODER EXECUTIVO DE IGARAPAVA

Atos Oficiais

Decretos

Atos de Pessoal

Portarias

DECRETO Nº 2495, DE 22 DE SETEMBRO DE 2021

“DISPÕE SOBRE A ANTECIPAÇÃO DE FERIADO DO DIA 15 DE OUTUBRO DE 2021, PARA O DIA 13 DE OUTUBRO DE 2021, PARA OS ÓRGÃOS QUE COMPÕEM A REDE MUNICIPAL DE ENSINO DE IGARAPAVA, E DÁ OUTRAS PROVIDÊNCIAS”.

JOSÉ RICARDO RODRIGUES MATTAR, Prefeito do Município de Igarapava, Estado de São Paulo, no uso de suas atribuições legais;

Considerando que na Lei Complementar nº 049 de 01/02/2016, artigo 90, o dia 15 de outubro é considerado feriado escolar;

DECRETA:

Art. 1º - Fica alterado o feriado do dia 15 de outubro (sexta-feira) para o dia 13 de outubro (quarta-feira), para os estabelecimentos que compõe a Rede Municipal de Ensino de Igarapava.

Art. 2º - Este Decreto entrará em vigor na data de sua publicação.

GOVERNO DO MUNICÍPIO DE IGARAPAVA

Aos vinte e dois do mês de Setembro de 2021

JOSÉ RICARDO RODRIGUES MATTAR

PREFEITO MUNICIPAL DE IGARAPAVA

REGISTRADO. Publicado e arquivado em livro próprio, na forma da lei.

GILCÉLIO DE SOUZA SIMÕES

CHEFE DE GABINETE

PORTARIA Nº 438, DE 22 DE SETEMBRO DE 2021.

Dispõe sobre a CESSAÇÃO de LICENÇA PARA TRATAMENTO DE INTERESSE PARTICULAR do servidor ADRIANO HUMBERTO SILVA.

JOSÉ RICARDO RODRIGUES MATTAR, Prefeito Municipal da PREFEITURA MUNICIPAL DE IGARAPAVA, Estado de SAO PAULO, no uso das atribuições que lhes são conferidas pela legislação vigente.

RESOLVE:

ARTIGO 1º - CESSAR a Licença para Tratar de Interesse Particular autorizada pela portaria n.º 495/2019, em conformidade com Art. n.º 167 da Lei Complementar n.º 45/2.015, do servidor ADRIANO HUMBERTO SILVA, titular do cargo ATENDENTE DE FÁRMACIA, nomeado em 06/06/2016 sob regime Estatutário, matrícula n.º 111661-1, devendo o servidor retornar ao seu cargo de origem a partir de 14/09/2021 no Departamento de Saúde.

ARTIGO 2º- Esta PORTARIA entrará em vigor na data de sua publicação, retroagindo seus efeitos à 14.09.2021, revogadas as disposições em contrário.

IGARAPAVA - SP, 22 DE SETEMBRO DE 2021.

JOSÉ RICARDO RODRIGUES MATTAR

Prefeito

Registrada, publicada e arquivada na forma da lei, data supra.

ELIANA TIYAKO KURIMORI AFONSO

Diretor Departamento Recursos Humanos



DIÁRIO OFICIAL

MUNICÍPIO DE IGARAPAVA

Conforme Lei Orgânica Municipal

www.igarapava.sp.gov.br | www.imprensaoficialmunicipal.com.br/igarapava

Quinta-feira, 23 de setembro de 2021

Ano III | Edição nº 443

Página 3 de 64

Licitações e Contratos

Aviso de Licitação

AVISO DE LICITAÇÃO

PREGÃO PRESENCIAL N.º 066/2021

PROCESSO ADMINISTRATIVO Nº 118/2021

**LICITAÇÃO DESTINADA À AMPLA CONCORRÊNCIA /
ME / EPP / EQUIPARADAS**

O Município de Igarapava/SP, torna público, para conhecimento dos interessados, que a Pregoeira e sua Equipe de Apoio, reunir-se-ão no dia, hora e local designados neste Edital, onde realizará certame licitatório, na modalidade de PREGÃO, na forma PRESENCIAL, pelo MENOR PREÇO, cujo objeto é aquisição, com entrega parcelada, de SERVIÇOS DE RECARGA, LOCAÇÃO E AQUISIÇÃO DE INSUMOS PARA OXIGENOTERAPIA

DOMICILIAR, subordinado às condições e exigências estabelecidas neste Edital e seus Anexos.

Credenciamento e recebimento de envelopes (proposta de preços e habilitação): a partir das 08h00min às 08h30min do dia 07/10/2021.

Disputa de lances: a partir das 08h30min do dia 07/10/2021 ou quando do encerramento dos credenciamentos.

Valor estimado desta licitação: R\$ 266.416,80 Fonte de recursos: ESTADO - PRÓPRIOS

Local de Consulta do Edital: O Edital e seus anexos estarão disponíveis a partir das 12h00min do dia 24/09/2021, onde poderão ser visualizados junto ao Portal eletrônico oficial da Prefeitura Municipal de Igarapava/SP, pelo link: <<http://www.igarapava.sp.gov.br> OU poderão ser retirados junto ao Departamento de Licitação - situado na Rua Dr. Gabriel Vilela, 413 - Centro, portando CD-ROM ou pen drive, ou ainda, solicitado através do e-mail<cpl@igarapava.sp.gov.br> ou igarapava.lic1@gmail.com. Demais informações poderão ser obtidas pelo telefone (16) 3173-8200 – Ramal 212.

Igarapava/SP, 23 de setembro de 2021.

JOSÉ RICARDO RODRIGUES MATTAR

Prefeito Municipal



DIÁRIO OFICIAL

MUNICÍPIO DE IGARAPAVA

Conforme Lei Orgânica Municipal

Quinta-feira, 23 de setembro de 2021

Ano III | Edição nº 443

Página 4 de 64

Terceiro Setor

Extratos

EXTRATO DO TERMO DE COLABORAÇÃO Nº 004/2018- Quinto Aditivo

Contratante	PREFEITURA MUNICIPAL DE IGARAPAVA
Contratado	ASSOCIAÇÃO DE PROTEÇÃO À MATERNIDADE E À INFÂNCIA DE IGARAPAVA- CRECHE ESCOLA CASA DA CRIANÇA
Objeto	A prorrogação da vigência do termo de Colaboração nº 04/2018 por mais 12 (doze) meses e a manutenção de R\$ 349.819,20 (trezentos e quarenta e nove mil, oitocentos e dezenove reais e vinte centavos) no momento do recurso aplicado nos termos do art. 57, da Lei Federal nº 13019, 31 de julho de 2014 e sua alterações, assim como nas Cláusulas Sexta e Nona do termo de Colaboração 004/2018
Prazo	01/01/2021 à 31/12/2021
Valor	R\$ 349.819,20 (trezentos e quarenta e nove mil, oitocentos e dezenove reais e vinte centavos), dividido em 12 parcelas mensais e iguais de R\$ 29.151,60 (vinte e nove mil, cento e cinquenta e um reais e sessenta centavos) verba federal e R\$ 1.500,00 (um mil e quinhentos reais) recursos próprios
Dotação Orçamentária	I-Recurso Federal 02. EXECUTIVO 02.06- DEPARTAMENTO DE EDUCAÇÃO 02.06.06 FUNDEB 12.365.0210.2270.0000- MANUT. DO ENSINO INFANTIL FUNDEB-CRECHE 367 3.350.43.00 SUBVENÇÕES SOCIAIS 05 262 II- Fundo Próprio/Municipal 02. EXECUTIVO 02.06- DEPARTAMENTO DE EDUCAÇÃO 02.06.02- SETOR CRECHE 12.365.0210.2290.0000- MANUT. DO ENSINO INFANTIL-CRECHE 367.3.3.90.50.43.00 SUBVENÇÕES SOCIAIS 01 365
Gestor/Fiscal	GESTOR : Aparecida Donizete de Oliveira Basso FISCAL : Andréa Consuelo Silveira dos Santos
Processo	04/2008

Igarapava, 23 de setembro de 2021

José Ricardo Rodrigues Mattar
Prefeito Municipal



DIÁRIO OFICIAL

MUNICÍPIO DE IGARAPAVA

Conforme Lei Orgânica Municipal

Quinta-feira, 23 de setembro de 2021

Ano III | Edição nº 443

Página 5 de 64

EXTRATO DO TERMO DE COLABORAÇÃO Nº 006/2018- Terceiro Aditivo

Contratante	PREFEITURA MUNICIPAL DE IGARAPAVA
Contratado	ORGANIZAÇÃO DA SOCIEDADE CIVIL INSTITUTO EURIPEDES BARSANULFO
Objeto	Prorrogação da vigência do Termo de Colaboração 006/2018 por mais 8 (oito) meses, e a majoração de R\$ 325.156,80 no montante de recurso a ser aplicado, nos termos do art.57, da Lei Federal nº 13.019 de 31 de julho de 2014 e suas alterações, art. 3º da Lei Municipal nº 788, de 10 de maio de 2018, assim como nas Clausulas sexta e Nona do Termo de Colaboração 006/2018.
Prazo	01/05/2021 à 31/12/2021
Valor	R\$ 325.156,80 (trezentos e vinte e cinco mil, cento e cinquenta e seis reais e oitenta centavos), dividido em 8 parcelas mensais e iguais de R\$ 40.644,60 (quarenta mil, seiscentos e quarenta e quatro reais e sessenta centavos)
Dotação Orçamentária	02.06.06 FUNDEB 12.365.0210.2270.0000- MANUT. DO ENSINO INFANTIL FUNDEB-CRECHE 367 3.350.43.00 SUBVENÇÕES SOCIAIS 05 262
Gestor/Fiscal	GESTOR : Andréa Consuelo Silveira dos Santos FISCAL : Hilda Gomes da Silva
Processo	06/2008

Igarapava, 23 de setembro de 2021

José Ricardo Rodrigues Mattar
Prefeito Municipal



DIÁRIO OFICIAL

MUNICÍPIO DE IGARAPAVA

Conforme Lei Orgânica Municipal

Quinta-feira, 23 de setembro de 2021

Ano III | Edição nº 443

Página 6 de 64

**Contas Públicas e Instrumentos de Gestão
Fiscal**

Demonstrativos de receitas e despesas

PREFEITURA MUNICIPAL DE IGARAPAVA
RELATÓRIO RESUMIDO DA EXECUÇÃO ORÇAMENTÁRIA
DEMONSTRATIVO DA RECEITA DE IMPOSTOS E DAS DESPESAS PRÓPRIAS COM SAÚDE
ORÇAMENTOS FISCAIS E DA SEGURIDADE SOCIAL
PERÍODO: Janeiro a Agosto 2021/BIMESTRE Julho - Agosto

RREO – ANEXO XII (LC nº 141/2012 art.35)

RS 1

RECEITAS RESULTANTES DE IMPOSTOS E TRANSFERÊNCIAS CONSTITUCIONAIS E LEGAIS	PREVISÃO INICIAL	PREVISÃO ATUALIZADA (a)	RECEITAS REALIZADAS	
			Até o Bimestre (b)	(%) (b/a)x100
RECEITA DE IMPOSTOS (I)	9.683.000,00	9.683.000,00	6.953.177,15	71,81
Receita Resultante do Imposto Predial e Territorial Urbano - IPTU	1.246.000,00	1.246.000,00	1.042.793,48	83,69
IPTU	1.070.000,00	1.070.000,00	795.126,46	74,31
Multas, Juros de Mora, Dívida Ativa e Outros Encargos do IPTU	176.000,00	176.000,00	247.667,02	140,72
Receita Resultante do Imposto sobre Transmissão Inter Vivos - ITBI	1.300.000,00	1.300.000,00	1.033.841,16	79,53
ITBI	1.300.000,00	1.300.000,00	1.033.841,16	79,53
Multas, Juros de Mora, Dívida Ativa e Outros Encargos do ITBI	0,00	0,00	0,00	0,00
Receita Resultante do Imposto sobre Serviços de Qualquer Natureza - ISS	4.777.000,00	4.777.000,00	3.325.780,47	69,62
ISS	4.700.000,00	4.700.000,00	3.261.828,69	69,40
Multas, Juros de Mora, Dívida Ativa e Outros Encargos do ISS	77.000,00	77.000,00	63.951,78	83,05
Receita Resultante do Imposto sobre a Renda e Proventos de Qualquer Natureza Retido na Fonte – IRRF	2.360.000,00	2.360.000,00	1.550.762,04	65,71
RECEITA DE TRANSFERÊNCIAS CONSTITUCIONAIS E LEGAIS (II)	54.355.000,00	54.355.000,00	44.947.901,10	82,69
Cota-Parte FPM	21.500.000,00	21.500.000,00	18.777.519,41	87,34
Cota-Parte ITR	1.600.000,00	1.600.000,00	123.426,13	7,71
Cota-Parte IPVA	3.750.000,00	3.750.000,00	3.296.825,40	87,92
Cota-Parte ICMS	27.300.000,00	27.300.000,00	22.578.824,12	82,71
Cota-Parte IPI-Exportação	200.000,00	200.000,00	171.306,04	85,65
Compensações Financeiras Provenientes de Impostos e Transferências Constitucionais	5.000,00	5.000,00	0,00	0,00
Desoneração ICMS - LC 87/1996	5.000,00	5.000,00	0,00	0,00
Outras	0,00	0,00	0,00	0,00
TOTAL DAS RECEITAS RESULTANTES DE IMPOSTOS E TRANSFERÊNCIAS CONSTITUCIONAIS E LEGAIS - (III) = (I) + (II)	64.038.000,00	64.038.000,00	51.901.078,25	81,05



DIÁRIO OFICIAL

MUNICÍPIO DE IGARAPAVA

Conforme Lei Orgânica Municipal

Quinta-feira, 23 de setembro de 2021

Ano III | Edição nº 443

Página 7 de 64

PREFEITURA MUNICIPAL DE IGARAPAVA

RELATÓRIO RESUMIDO DA EXECUÇÃO ORÇAMENTÁRIA

DEMONSTRATIVO DA RECEITA DE IMPOSTOS E DAS DESPESAS PRÓPRIAS COM SAÚDE

ORÇAMENTOS FISCAIS E DA SEGURIDADE SOCIAL

PERÍODO: Janeiro a Agosto 2021/BIMESTRE Julho - Agosto

RRÉO – ANEXO XII (LC nº 141/2012 art.35)

DESPESAS COM AÇÕES E SERVIÇOS PÚBLICOS DE SAÚDE (ASPS) POR SUBFUNÇÃO E CATEGORIA ECONÔMICA	DOTAÇÃO INICIAL	DOTAÇÃO ATUALIZADA (c)	DESPESAS EMPENHADAS		DESPESAS LIQUIDADAS		DESPESAS PAGAS		INSCRITOS EM RESTOS A PAGAR NÃO PROCESSADOS (g)
			ATÉ BIMESTRE (d)	% (d/c) x 100	ATÉ BIMESTRE (e)	% (e/c) x 100	ATÉ BIMESTRE (f)	% (f/c) x 100	
			RS 1						
ATENÇÃO BÁSICA (IV)	11.713.000,00	13.293.000,00	10.220.312,10	76,88	10.029.567,44	75,45	9.375.728,01	70,53	0,00
Despesas Correntes	11.709.000,00	13.246.000,00	10.176.632,10	76,83	9.985.887,44	75,39	9.332.048,01	70,45	0,00
Despesas de Capital	4.000,00	47.000,00	43.680,00	92,94	43.680,00	92,94	43.680,00	92,94	0,00
ASSISTÊNCIA HOSPITALAR E AMBULATORIAL (V)	0,00	0,00	0,00	0,00	0,00	0,00	0,00	0,00	0,00
Despesas Correntes	0,00	0,00	0,00	0,00	0,00	0,00	0,00	0,00	0,00
Despesas de Capital	0,00	0,00	0,00	0,00	0,00	0,00	0,00	0,00	0,00
SUORTE PROFILÁTICO E TERAPÊUTICO (VI)	0,00	0,00	0,00	0,00	0,00	0,00	0,00	0,00	0,00
Despesas Correntes	0,00	0,00	0,00	0,00	0,00	0,00	0,00	0,00	0,00
Despesas de Capital	0,00	0,00	0,00	0,00	0,00	0,00	0,00	0,00	0,00
VIGILÂNCIA SANITÁRIA (VII)	0,00	0,00	0,00	0,00	0,00	0,00	0,00	0,00	0,00
Despesas Correntes	0,00	0,00	0,00	0,00	0,00	0,00	0,00	0,00	0,00
Despesas de Capital	0,00	0,00	0,00	0,00	0,00	0,00	0,00	0,00	0,00
VIGILÂNCIA EPIDEMIOLÓGICA (VIII)	0,00	0,00	0,00	0,00	0,00	0,00	0,00	0,00	0,00
Despesas Correntes	0,00	0,00	0,00	0,00	0,00	0,00	0,00	0,00	0,00
Despesas de Capital	0,00	0,00	0,00	0,00	0,00	0,00	0,00	0,00	0,00
ALIMENTAÇÃO E NUTRIÇÃO (IX)	0,00	0,00	0,00	0,00	0,00	0,00	0,00	0,00	0,00
Despesas Correntes	0,00	0,00	0,00	0,00	0,00	0,00	0,00	0,00	0,00
Despesas de Capital	0,00	0,00	0,00	0,00	0,00	0,00	0,00	0,00	0,00
OUTRAS SUBFUNÇÕES (X)	0,00	0,00	0,00	0,00	0,00	0,00	0,00	0,00	0,00
Despesas Correntes	0,00	0,00	0,00	0,00	0,00	0,00	0,00	0,00	0,00
Despesas de Capital	0,00	0,00	0,00	0,00	0,00	0,00	0,00	0,00	0,00
TOTAL (XI) = (IV + V + VI + VII + VIII + IX + X)	11.713.000,00	13.293.000,00	10.220.312,10	76,88	10.029.567,44	75,45	9.375.728,01	70,53	0,00

APURAÇÃO DO CUMPRIMENTO DO LIMITE MÍNIMO PARA APLICAÇÃO EM ASPS	Despesas Empenhadas (d)	Despesas Liquidadas (e)	Despesas Pagas (f)
Total das Despesas com ASPS (XII) = (XI)	10.220.312,10	10.029.567,44	9.375.728,01
(-) Restos a Pagar Não Processados Inscritos Indevidamente no Exercício sem Disponibilidade Financeira (XIII)	0,00	0,00	0,00
(-) Despesas Custeadas com Recursos Vinculados à Parcela do Percentual Mínimo que não foi Aplicada em ASPS em Exercícios Anteriores (XIV)	0,00	0,00	0,00
(-) Despesas Custeadas com Disponibilidade de Caixa Vinculada aos Restos a Pagar Cancelados (XV)	0,00	0,00	0,00
(=) VALOR APLICADO EM ASPS (XVI) = (XII - XIII - XIV - XV)	10.220.312,10	10.029.567,44	9.375.728,01
Despesa Mínima a ser Aplicada em ASPS (XVII) = (III) x 15% (LC 141/2012)	0,00	7.785.161,74	0,00
Diferença entre o Valor Aplicado e a Despesa Mínima a ser Aplicada (XVIII) = (XVI (d ou e) - XVII)	0,00	2.244.405,70	0,00
Limite não Cumprido (XIX) = (XVIII) (Quando valor for inferior a zero)	0,00	0,00	0,00
PERCENTUAL DA RECEITA DE IMPOSTOS E TRANSFERÊNCIAS CONSTITUCIONAIS E LEGAIS APLICADO EM ASPS (XVI / III)*100 (mínimo de 15% conforme LC nº 141/2012 ou % da Lei Orgânica Municipal)			19,32



DIÁRIO OFICIAL

MUNICÍPIO DE IGARAPAVA

Conforme Lei Orgânica Municipal

Quinta-feira, 23 de setembro de 2021

Ano III | Edição nº 443

Página 8 de 64

PREFEITURA MUNICIPAL DE IGARAPAVA
RELATÓRIO RESUMIDO DA EXECUÇÃO ORÇAMENTÁRIA
DEMONSTRATIVO DA RECEITA DE IMPOSTOS E DAS DESPESAS PRÓPRIAS COM SAÚDE
ORÇAMENTOS FISCAIS E DA SEGURIDADE SOCIAL
PERÍODO: Janeiro a Agosto 2021/BIMESTRE Julho - Agosto

RRÉO – ANEXO XII (LC nº 141/2012 art.35)

RS 1

CONTROLE DO VALOR REFERENTE AO PERCENTUAL MÍNIMO NÃO CUMPRIDO EM EXERCÍCIOS ANTERIORES PARA FINS DE APLICAÇÃO DOS RECURSOS VINCULADOS CONFORME ARTIGOS 25 E 26 DA LC 141/2012	LIMITE NÃO CUMPRIDO				Saldo Final (não aplicado) (l) = (h - (i ou j))
	Saldo Inicial (no Exercício atual) (h)	Despesas Custeadas no Exercício de Referência			
		Empenhadas (i)	Liquidadas (j)	Pagas (k)	
Diferença de limite não cumprido em 2021 (saldo inicial = XIXd)	0,00	0,00	0,00	0,00	0,00
Diferença de limite não cumprido em 2020 (saldo inicial igual ao saldo final do demonstrativo do exercício anterior)	0,00	0,00	0,00	0,00	0,00
Diferença de limite não cumprido em Exercícios Anteriores (saldo inicial igual ao saldo final do demonstrativo do exercício anterior)	0,00	0,00	0,00	0,00	0,00
TOTAL DA DIFERENÇA DE LIMITE NÃO CUMPRIDO EM EXERCÍCIOS ANTERIORES (XX)	0,00	0,00	0,00	0,00	0,00

EXECUÇÃO DE RESTOS A PAGAR										
EXERCÍCIO DO EMPENHO	Valor Mínimo para aplicação em ASPS (m)	Valor aplicado em ASPS no exercício (n)	Valor aplicado além do limite mínimo (o) = (n - m), se < 0, então (o) = 0	Total inscrito em RP no exercício (p)	RPNP Inscritos Indevidamente no no Exercício sem Disponibilidade Financeira q = (XIVd)	Valor inscrito em RP considerado no Limite (r) = (p - (o + q)) se < 0, então (r) = (0)	Total de RP pagos (s)	Total de RP a pagar (t)	Total de RP cancelados ou prescritos (u)	Diferença entre o valor aplicado além do limite e o total de RP cancelados (v) = ((o + q) - u)
Empenhos de 2021	0,00	0,00	0,00	0,00	0,00	0,00	0,00	0,00	0,00	0,00
Empenhos de 2020	0,00	0,00	0,00	0,00	0,00	0,00	0,00	0,00	0,00	0,00
Empenhos de 2019	0,00	0,00	0,00	0,00	0,00	0,00	0,00	0,00	0,00	0,00
Empenhos de 2018	0,00	0,00	0,00	0,00	0,00	0,00	0,00	0,00	0,00	0,00
Empenhos de 2017 e anteriores	0,00	0,00	0,00	0,00	0,00	0,00	0,00	0,00	0,00	0,00

TOTAL DOS RESTOS A PAGAR CANCELADOS OU PRESCRITOS ATÉ O FINAL DO EXERCÍCIO ATUAL QUE AFETARAM O CUMPRIMENTO DO LIMITE (XXI) (soma dos saldos negativos da coluna "v")	0,00
TOTAL DOS RESTOS A PAGAR CANCELADOS OU PRESCRITOS ATÉ O FINAL DO EXERCÍCIO ANTERIOR QUE AFETARAM O CUMPRIMENTO DO LIMITE (XXII) (valor informado no demonstrativo do exercício anterior)	0,00
TOTAL DOS RESTOS A PAGAR CANCELADOS OU PRESCRITOS NO EXERCÍCIO ATUAL QUE AFETARAM O CUMPRIMENTO DO LIMITE (XXIII) = (XXI - XXII) (Artigo 24 § 1º e 2º da LC 141/2012)	0,00



DIÁRIO OFICIAL

MUNICÍPIO DE IGARAPAVA

Conforme Lei Orgânica Municipal

Quinta-feira, 23 de setembro de 2021

Ano III | Edição nº 443

Página 9 de 64

PREFEITURA MUNICIPAL DE IGARAPAVA
RELATÓRIO RESUMIDO DA EXECUÇÃO ORÇAMENTÁRIA
DEMONSTRATIVO DA RECEITA DE IMPOSTOS E DAS DESPESAS PRÓPRIAS COM SAÚDE
ORÇAMENTOS FISCAIS E DA SEGURIDADE SOCIAL
PERÍODO: Janeiro a Agosto 2021/BIMESTRE Julho - Agosto

RRÉO – ANEXO XII (LC nº 141/2012 art.35)

RS 1

CONTROLE DE RESTOS A PAGAR CANCELADOS OU PRESCRITOS CONSIDERADOS PARA FINS DE APLICAÇÃO DA DISPONIBILIDADE DE CAIXA CONFORME ARTIGO 24§ 1º e 2º DA LC 141/2012	RESTOS A PAGAR CANCELADOS OU PRESCRITOS				Saldo Final (não aplicado) (aa) = (w - (x ou y))
	Saldo Inicial (no Exercício atual) (w)	Despesas Custeadas no Exercício de Referência			
		Empenhadas (x)	Liquidadas (y)	Pagas (z)	
Restos a pagar cancelados ou prescritos em 2021 a serem compensados (XXIV) (saldo inicial = XXIII)	0,00	0,00	0,00	0,00	0,00
Restos a pagar cancelados ou prescritos em 2020 a serem compensados (XXV) (saldo inicial igual ao saldo final do demonstrativo do exercício anterior)	0,00	0,00	0,00	0,00	0,00
Restos a pagar cancelados ou prescritos em exercícios anteriores a serem compensados (XXVI) (saldo inicial igual ao saldo final do demonstrativo do exercício anterior)	0,00	0,00	0,00	0,00	0,00
TOTAL DE RESTOS A PAGAR CANCELADOS OU PRESCRITOS A COMPENSAR (XXVII)	0,00	0,00	0,00	0,00	0,00

RECEITAS ADICIONAIS PARA O FINANCIAMENTO DA SAÚDE NÃO COMPUTADAS NO CÁLCULO DO MÍNIMO	PREVISÃO INICIAL	PREVISÃO ATUALIZADA (a)	RECEITAS REALIZADAS	
			Até o Bimestre (b)	(%) (b/a)x100
RECEITAS DE TRANSFERÊNCIAS PARA A SAÚDE (XXVIII)	0,00	0,00	0,00	0,00
Proveniente da União	0,00	0,00	0,00	0,00
Proveniente dos Estados	0,00	0,00	0,00	0,00
Proveniente de outros Municípios	0,00	0,00	0,00	0,00
RECEITA DE OPERAÇÕES DE CRÉDITO INTERNAS E EXTERNAS VINCULADAS A SAÚDE (XXIX)	0,00	0,00	0,00	0,00
OUTRAS RECEITAS (XXX)	21.500,00	21.500,00	2.366.631,17	11.007,59
TOTAL DE RECEITAS ADICIONAIS PARA FINANCIAMENTO DA SAÚDE (XXXI) = (XXVIII + XXIX + XXX)	21.500,00	21.500,00	2.366.631,17	11.007,59



DIÁRIO OFICIAL

MUNICÍPIO DE IGARAPAVA

Conforme Lei Orgânica Municipal

Quinta-feira, 23 de setembro de 2021

Ano III | Edição nº 443

Página 10 de 64

PREFEITURA MUNICIPAL DE IGARAPAVA

RELATÓRIO RESUMIDO DA EXECUÇÃO ORÇAMENTÁRIA

DEMONSTRATIVO DA RECEITA DE IMPOSTOS E DAS DESPESAS PRÓPRIAS COM SAÚDE

ORÇAMENTOS FISCAIS E DA SEGURIDADE SOCIAL

PERÍODO: Janeiro a Agosto 2021/BIMESTRE Julho - Agosto

RRÉO – ANEXO XII (LC nº 141/2012 art.35)

DESPESAS COM SAUDE POR SUBFUNÇÕES E CATEGORIA ECONÔMICA NÃO COMPUTADAS NO CÁLCULO DO MÍNIMO	DOTAÇÃO INICIAL	DOTAÇÃO ATUALIZADA (c)	DESPESAS EMPENHADAS		DESPESAS LIQUIDADAS		DESPESAS PAGAS		INSCRITOS EM RESTOS A PAGAR NÃO PROCESSADOS (g)
			ATÉ BIMESTRE (d)	% (d/c) x 100	ATÉ BIMESTRE (e)	% (e/c) x 100	ATÉ BIMESTRE (f)	% (f/c) x 100	
ATENÇÃO BÁSICA (XXXII)	8.647.000,00	13.046.673,60	8.962.857,29	68,70	8.860.506,37	67,91	8.677.504,92	66,51	0,00
Despesas Correntes	8.599.500,00	12.836.875,29	8.842.197,29	68,88	8.740.230,17	68,09	8.655.728,72	67,43	0,00
Despesas de Capital	47.500,00	209.798,31	120.660,00	57,51	120.276,20	57,33	21.776,20	10,38	0,00
ASSISTÊNCIA HOSPITALAR E AMBULATORIAL (XXXIII)	0,00	0,00	0,00	0,00	0,00	0,00	0,00	0,00	0,00
Despesas Correntes	0,00	0,00	0,00	0,00	0,00	0,00	0,00	0,00	0,00
Despesas de Capital	0,00	0,00	0,00	0,00	0,00	0,00	0,00	0,00	0,00
SUPORTE PROFILÁTICO E TERAPÊUTICO (XXXIV)	0,00	0,00	0,00	0,00	0,00	0,00	0,00	0,00	0,00
Despesas Correntes	0,00	0,00	0,00	0,00	0,00	0,00	0,00	0,00	0,00
Despesas de Capital	0,00	0,00	0,00	0,00	0,00	0,00	0,00	0,00	0,00
VIGILÂNCIA SANITÁRIA (XXXV)	0,00	0,00	0,00	0,00	0,00	0,00	0,00	0,00	0,00
Despesas Correntes	0,00	0,00	0,00	0,00	0,00	0,00	0,00	0,00	0,00
Despesas de Capital	0,00	0,00	0,00	0,00	0,00	0,00	0,00	0,00	0,00
VIGILÂNCIA EPIDEMIOLÓGICA (XXXVI)	0,00	0,00	0,00	0,00	0,00	0,00	0,00	0,00	0,00
Despesas Correntes	0,00	0,00	0,00	0,00	0,00	0,00	0,00	0,00	0,00
Despesas de Capital	0,00	0,00	0,00	0,00	0,00	0,00	0,00	0,00	0,00
ALIMENTAÇÃO E NUTRIÇÃO (XXXVII)	0,00	0,00	0,00	0,00	0,00	0,00	0,00	0,00	0,00
Despesas Correntes	0,00	0,00	0,00	0,00	0,00	0,00	0,00	0,00	0,00
Despesas de Capital	0,00	0,00	0,00	0,00	0,00	0,00	0,00	0,00	0,00
OUTRAS SUBFUNÇÕES (XXXVIII)	0,00	0,00	0,00	0,00	0,00	0,00	0,00	0,00	0,00
Despesas Correntes	0,00	0,00	0,00	0,00	0,00	0,00	0,00	0,00	0,00
Despesas de Capital	0,00	0,00	0,00	0,00	0,00	0,00	0,00	0,00	0,00
TOTAL DAS DESPESAS NÃO COMPUTADAS NO CÁLCULO DO MÍNIMO (XXXIX) = (XXXII + XXXIII + XXXIV + XXXV + XXXVI + XXXVII + XXXVIII)	8.647.000,00	13.046.673,60	8.962.857,29	68,70	8.860.506,37	67,91	8.677.504,92	66,51	0,00



DIÁRIO OFICIAL

MUNICÍPIO DE IGARAPAVA

Conforme Lei Orgânica Municipal

Quinta-feira, 23 de setembro de 2021

Ano III | Edição nº 443

Página 11 de 64

PREFEITURA MUNICIPAL DE IGARAPAVA

RELATÓRIO RESUMIDO DA EXECUÇÃO ORÇAMENTÁRIA

DEMONSTRATIVO DA RECEITA DE IMPOSTOS E DAS DESPESAS PRÓPRIAS COM SAÚDE

ORÇAMENTOS FISCAIS E DA SEGURIDADE SOCIAL

PERÍODO: Janeiro a Agosto 2021/BIMESTRE Julho - Agosto

RRÉO – ANEXO XII (LC nº 141/2012 art.35)

DESPESAS TOTAIS COM SAÚDE EXECUTADAS COM RECURSOS PRÓPRIOS E COM RECURSOS TRANSFERIDOS DE OUTROS ENTES	DOTAÇÃO INICIAL	DOTAÇÃO ATUALIZADA (c)	DESPESAS EMPENHADAS		DESPESAS LIQUIDADAS		DESPESAS PAGAS		RS 1 INSCRITOS EM RESTOS A PAGAR NÃO PROCESSADOS (g)
			ATÉ BIMESTRE (d)	% (d/c) x 100	ATÉ BIMESTRE (e)	% (e/c) x 100	ATÉ BIMESTRE (f)	% (f/c) x 100	
ATENÇÃO BÁSICA (XL) = (IV + XXXII)	20.360.000,00	26.339.673,60	19.183.169,39	72,83	18.890.073,81	71,72	18.053.232,93	68,54	0,00
ASSISTÊNCIA HOSPITALAR E AMBULATORIAL (XLI) = (V + XXXIII)	0,00	0,00	0,00	0,00	0,00	0,00	0,00	0,00	0,00
SUPORTE PROFILÁTICO E TERAPÊUTICO (XLII) = (VI + XXXIV)	0,00	0,00	0,00	0,00	0,00	0,00	0,00	0,00	0,00
VIGILÂNCIA SANITÁRIA (XLIII) = (VII + XXXV)	0,00	0,00	0,00	0,00	0,00	0,00	0,00	0,00	0,00
VIGILÂNCIA EPIDEMIOLÓGICA (XLIV) = (VIII + XXXVI)	0,00	0,00	0,00	0,00	0,00	0,00	0,00	0,00	0,00
ALIMENTAÇÃO E NUTRIÇÃO (XLV) = (XIX + XXXVII)	0,00	0,00	0,00	0,00	0,00	0,00	0,00	0,00	0,00
OUTRAS SUBFUNÇÕES (XLVI) = (X + XXXVIII)	0,00	0,00	0,00	0,00	0,00	0,00	0,00	0,00	0,00
TOTAL DAS DESPESAS COM SAÚDE (XLVII) = (XI + XXXIX)	20.360.000,00	26.339.673,60	19.183.169,39	72,83	18.890.073,81	71,72	18.053.232,93	68,54	0,00
(-) Despesas executadas com recursos provenientes das transferências de recursos de outros entes	8.647.000,00	13.046.673,60	8.962.857,29	68,70	8.860.506,37	67,91	8.677.504,92	66,51	0,00
TOTAL DAS DESPESAS EXECUTADAS COM RECURSOS PRÓPRIOS (XLVIII)	11.713.000,00	13.293.000,00	10.220.312,10	76,88	10.029.567,44	75,45	9.375.728,01	70,53	0,00

1) Essa linha apresentará valor somente no Relatório Resumido da Execução Orçamentária do último bimestre do exercício.

2) O valor apresentado na intercessão com a coluna "i" ou com a coluna "h+i" (último bimestre) deverá ser o mesmo apresentado no "total j".

3) O valor apresentado na intercessão com a coluna "i" ou com a coluna "h+i" (último bimestre) deverá ser o mesmo apresentado no "total k".

4) Limite anual mínimo a ser cumprido no encerramento do exercício. Deverá ser informado o limite estabelecido na Lei Orgânica do Município quando o percentual nela estabelecido for superior ao fixado na LC nº 141/2012

5) Durante o exercício esse valor servirá para o monitoramento previsto no art. 23 da LC 141/2012

6) No último bimestre, será utilizada a fórmula $[VI/(h+i) - (15 \times IIIb)/100]$.

7) Essa coluna poderá ser apresentada somente no último bimestre

DR. JOSE RICARDO RODRIGUES MATTAR

Prefeito Municipal

ARNALDO TERRA NETO

Contador

GIOVANA GABRIELI CAMPOS IENNY

Controle Interno



DIÁRIO OFICIAL

MUNICÍPIO DE IGARAPAVA

Conforme Lei Orgânica Municipal

Quinta-feira, 23 de setembro de 2021

Ano III | Edição nº 443

Página 12 de 64

PREFEITURA MUNICIPAL DE IGARAPAVA
RELATÓRIO RESUMIDO DA EXECUÇÃO ORÇAMENTÁRIA
DEMONSTRATIVO DAS RECEITAS E DESPESAS COM MANUTENÇÃO E DESENVOLVIMENTO DO ENSINO - MDE - MUNICÍPIOS
ORÇAMENTO FISCAL E DA SEGURIDADE SOCIAL
PERÍODO: Janeiro a Agosto 2021/BIMESTRE Julho - Agosto

Page 1 of 5

R\$ Milhares

RREO – Anexo 8 (LDB, Art. 72)

RECEITAS RESULTANTES DE IMPOSTOS (Art. 212 e 212-A da Constituição Federal)			
RECEITA RESULTANTE DE IMPOSTOS	PREVISÃO ATUALIZADA	RECEITAS REALIZADAS	
	(a)	JAN A AGO	
1- RECEITA DE IMPOSTOS	9.683.000,00	6.953.177,15	
1.1- Receita Resultante do Imposto sobre a Propriedade Predial e Territorial Urbana – IPTU	1.246.000,00	1.042.793,48	
1.2- Receita Resultante do Imposto sobre Transmissão Inter Vivos – ITBI	1.300.000,00	1.033.841,16	
1.3- Receita Resultante do Imposto sobre Serviços de Qualquer Natureza – ISS	4.777.000,00	3.325.780,47	
1.4- Receita Resultante do Imposto de Renda Retido na Fonte – IRRF	2.360.000,00	1.550.762,04	
2- RECEITA DE TRANSFERÊNCIAS CONSTITUCIONAIS E LEGAIS	56.150.000,00	46.049.899,28	
2.1- Cota-Parte FPM	23.300.000,00	19.879.517,59	
2.1.1- Parcela referente à CF, art. 159, I, alínea B	21.500.000,00	18.777.519,41	
2.1.2- Parcela referente à CF, art. 159, I, alínea D e E	1.800.000,00	1.101.998,18	
2.2- Cota-Parte ICMS	27.300.000,00	22.578.824,12	
2.3- Cota-Parte IPI-Exportação	200.000,00	171.306,04	
2.4- Cota-Parte ITR	1.600.000,00	123.426,13	
2.5- Cota-Parte IPVA	3.750.000,00	3.296.825,40	
2.6- Cota-Parte IOF-Ouro	0,00	0,00	
2.7- Compensações Financeiras Provenientes de Impostos e Transferências Constitucionais	0,00	0,00	
3- TOTAL DA RECEITA DE IMPOSTOS (1 + 2)	65.833.000,00	53.003.076,43	
4 - TOTAL DESTINADO AO FUNDEB - 20% DE ((2.1.1) + (2.2) + (2.3) + (2.4) + (2.5))	9.950.200,00	8.989.579,71	
5 - VALOR MÍNIMO A SER APLICADO ALÉM DO VALOR DESTINADO AO FUNDEB - 5% DE ((2.1.1) + (2.2) + (2.3) + (2.4) + (2.5)) + 25% DE ((1.1) + (1.2) + (1.3) + (1.4) + (2.1.2) + (2.6) + (2.7))	5.588.250,00	4.261.188,89	
FUNDEB			
RECEITAS RECEBIDAS DO FUNDEB NO EXERCÍCIO	PREVISÃO ATUALIZADA	RECEITAS REALIZADAS	
	(a)	JAN A AGO	
6 - RECEITAS RECEBIDAS DO FUNDEB	16.004.000,00	13.903.387,64	
6.1 - FUNDEB - Impostos e Transferências de Impostos	16.004.000,00	13.903.387,64	
6.1.1 - Principal	16.000.000,00	13.888.583,42	
6.1.2 - Rendimentos de Aplicação Financeira	4.000,00	14.804,22	
6.2 - FUNDEB - Complementação da União - VAAF	0,00	0,00	
6.2.1 - Principal	0,00	0,00	
6.2.2 - Rendimentos de Aplicação Financeira	0,00	0,00	
6.3 - FUNDEB - Complementação da União - VAAT	0,00	0,00	
6.3.1 - Principal	0,00	0,00	
6.3.2 - Rendimentos de Aplicação Financeira	0,00	0,00	
7 - RESULTADO LÍQUIDO DAS TRANSFERÊNCIAS DO FUNDEB (6.1.1 - 4)	6.049.800,00	4.899.003,71	
RECURSOS RECEBIDOS EM EXERCÍCIOS ANTERIORES E NÃO UTILIZADOS (SUPERÁVIT)		VALOR	
8 - TOTAL DOS RECURSOS DE SUPERÁVIT		0,00	
8.1 - SUPERÁVIT DO EXERCÍCIO IMEDIATAMENTE ANTERIOR		0,00	
8.2 - SUPERÁVIT RESIDUAL DE OUTROS EXERCÍCIOS		0,00	
9 - TOTAL DOS RECURSOS DO FUNDEB DISPONÍVEIS PARA UTILIZAÇÃO (6 +8)		13.903.387,64	



DIÁRIO OFICIAL

MUNICÍPIO DE IGARAPAVA

Conforme Lei Orgânica Municipal

Quinta-feira, 23 de setembro de 2021

Ano III | Edição nº 443

Página 13 de 64

PREFEITURA MUNICIPAL DE IGARAPAVA
RELATÓRIO RESUMIDO DA EXECUÇÃO ORÇAMENTÁRIA
DEMONSTRATIVO DAS RECEITAS E DESPESAS COM MANUTENÇÃO E DESENVOLVIMENTO DO ENSINO - MDE - MUNICÍPIOS
ORÇAMENTO FISCAL E DA SEGURIDADE SOCIAL
PERÍODO: Janeiro a Agosto 2021/BIMESTRE Julho - Agosto

Page 2 of 5

R\$ Milhares

RREO – Anexo 8 (LDB, Art. 72)

DESPESAS COM RECURSOS DO FUNDEB	DOTAÇÃO ATUALIZADA (c)	DESPESAS EMPENHADAS JAN A AGO (d)	DESPESAS LIQUIDADAS JAN A AGO (e)	DESPESAS PAGAS JAN A AGO (f)	INSCRITAS EM RESTOS A PAGAR NÃO PROCESSADOS (g)
10 - PROFISSIONAIS DA EDUCAÇÃO BÁSICA	14.634.475,11	8.758.758,34	8.606.515,45	8.513.149,41	0,00
10.1 - Educação Infantil	1.368.000,00	699.388,56	699.388,56	689.273,89	0,00
10.1.1 - Creche	1.108.500,00	609.702,24	609.702,24	600.694,99	0,00
10.1.2 - Pré - Escola	259.500,00	89.686,32	89.686,32	88.578,90	0,00
10.2 - Ensino Fundamental	13.266.475,11	8.059.369,78	7.907.126,89	7.823.875,52	0,00
11 - OUTRAS DESPESAS	5.174.500,00	2.573.320,57	2.573.320,57	2.451.737,00	0,00
11.1 - Educação Infantil	8.500,00	0,00	0,00	0,00	0,00
11.1.1 - Creche	4.500,00	0,00	0,00	0,00	0,00
11.1.2 - Pré - Escola	4.000,00	0,00	0,00	0,00	0,00
11.2 - Ensino Fundamental	5.166.000,00	2.573.320,57	2.573.320,57	2.451.737,00	0,00
12 - TOTAL DAS DESPESAS COM RECURSOS DO FUNDEB (10 + 11)	19.808.975,11	11.332.078,91	11.179.836,02	10.964.886,41	0,00

INDICADORES DO FUNDEB					
DESPESAS CUSTEADAS COM RECEITA DO FUNDEB RECEBIDA NO EXERCÍCIO	DESPESAS EMPENHADAS JAN A AGO (d)	DESPESAS LIQUIDADAS JAN A AGO (e)	DESPESAS PAGAS JAN A AGO (f)	INSCRITAS EM RESTOS A PAGAR NÃO PROCESSADOS (g)	INSCRITAS EM RESTOS A PAGAR NÃO PROC. (sem disponibilidade de caixa) (h)
13 - Total das Despesas do FUNDEB com Profissionais da Educação Básica	8.758.758,34	8.606.515,45	8.513.149,41	0,00	0,00
14 - Total das Despesas custeadas com FUNDEB - Impostos e Transferências de Impostos	11.332.078,91	11.179.836,02	10.964.886,41	0,00	0,00
15 - Total das Despesas custeadas com FUNDEB - Complementação da União - VAAF	0,00	0,00	0,00	0,00	0,00
16 - Total das Despesas custeadas com FUNDEB - Complementação da União - VAAT	0,00	0,00	0,00	0,00	0,00
17 - Total das Despesas custeadas com FUNDEB - Complementação da União - VAAT aplicadas na Educação Inf	0,00	0,00	0,00	0,00	0,00
18 - Total das Despesas custeadas com FUNDEB - Complementação da União - VAAT aplicadas em Despesa de C	0,00	0,00	0,00	0,00	0,00

INDICADORES - Art. 212-A, inciso XI e § 3º - Constituição Federal ²	VALOR EXIGIDO (i)	VALOR APLICADO (j)	VALOR CONSIDERADO APÓS DEDUÇÕES (k)	% APLICADO (l)
19 - Mínimo de 70% do FUNDEB na Remuneração dos Profissionais da Educação Básica	9.732.371,35	8.606.515,45	8.606.515,45	61,90
20 - Percentual de 50% da Complementação da União ao FUNDEB (VAAT) na Educação Infantil	0,00	0,00	0,00	0,00
21 - Mínimo de 15% da Complementação da União ao FUNDEB - VAAT em Despesa de Capital	0,00	0,00	0,00	0,00

INDICADOR - Art.25, § 3º - Lei nº 14.113, de 2020 - (Máximo de 10% de Superávit) ³	VALOR MÁX. PERMIT. (m)	VALOR NÃO APLICADO (n)	VALOR NÃO APLICADO APÓS AJUSTE (o)	% NÃO APLICADO (p)
22 - Total da Receita Recebida e não Aplicada no Exercício	1.390.338,76	2.723.551,62	2.723.551,62	19,59

INDICADOR - Art.25, § 3º - Lei nº 14.113, de 2020 (Aplicação do Superávit de Exercício Anterior)	Valor de Superávit Permitido no Exercício Anterior (q)	Valor não Aplicado No Exercício Anterior (r)	Valor de Superávit Aplicado até o 1º Quadrimestre (s)	Valor Aplicado Até o 1º Quadrimestre Que Intregará o Limite Constitucional (t)	Valor Aplicado Após o 1º Quadrimestre (u)	Valor Não Aplicado (v)
23 - Total das Despesas Custeadas com Superávit do FUNDEB	0,00	0,00	0,00	0,00	0,00	0,00
23.1 - Total das Despesas custeadas com FUNDEB - Impostos e Transferências de Impostos			0,00	0,00	0,00	0,00
23.2 - Total das Despesas custeadas com FUNDEB - Complementação da União (VAAF + VAAT)			0,00	0,00	0,00	0,00



DIÁRIO OFICIAL

MUNICÍPIO DE IGARAPAVA

Conforme Lei Orgânica Municipal

Quinta-feira, 23 de setembro de 2021

Ano III | Edição nº 443

Página 14 de 64

PREFEITURA MUNICIPAL DE IGARAPAVA
RELATÓRIO RESUMIDO DA EXECUÇÃO ORÇAMENTÁRIA
DEMONSTRATIVO DAS RECEITAS E DESPESAS COM MANUTENÇÃO E DESENVOLVIMENTO DO ENSINO - MDE - MUNICÍPIOS
ORÇAMENTO FISCAL E DA SEGURIDADE SOCIAL
PERÍODO: Janeiro a Agosto 2021/BIMESTRE Julho - Agosto

Page 3 of 5

RREO – Anexo 8 (LDB, Art. 72)

RS Milhares

DESPESAS COM MANUTENÇÃO E DESENVOLVIMENTO DO ENSINO – MDE - CUSTEADAS COM RECEITA DE IMPOSTOS (EXCETO FUNDEB)						
DESPESAS COM AÇÕES TÍPICAS DE MDE - RECEITAS DE IMPOSTOS EXCETO FUNDEB	DOTAÇÃO ATUALIZADA (e)	DESPESAS EMPENHADAS JAN A AGO (d)	DESPESAS LIQUIDADAS JAN A AGO (e)	DESPESAS PAGAS JAN A AGO (f)	INSCRITAS EM RESTOS A PAGAR NÃO PROCESSADOS (g)	
24. EDUCAÇÃO INFANTIL	7.000,00	0,00	0,00	0,00	0,00	
24.1 - Creche	2.000,00	0,00	0,00	0,00	0,00	
24.2 - Pré-escola	5.000,00	0,00	0,00	0,00	0,00	
25. ENSINO FUNDAMENTAL	7.069.100,00	2.398.137,91	2.341.598,01	2.266.861,53	0,00	
26. TOTAL DAS DESPESAS COM AÇÕES TÍPICAS DE MDE (24 + 25)	7.076.100,00	2.398.137,91	2.341.598,01	2.266.861,53	0,00	
APURAÇÃO DAS DESPESAS PARA FINS DE LIMITE MÍNIMO CONSTITUCIONAL				VALOR		
27 - TOTAL DAS DESPESAS DE MDE CUSTEADAS COM RECURSOS DE IMPOSTOS (FUNDEB E RECEITAS DE IMPOSTOS) = (L14 (d ou e) + L26 (d ou e) + L23.1 (t))				13.521.434,03		
28. (-) RESULTADOS LÍQUIDOS DAS TRANSFERÊNCIAS DO FUNDEB = (L7)				4.899.003,71		
29. (-) RESTOS A PAGAR NÃO PROCESSADOS INSCRITOS NO EXERCÍCIO SEM DISPONIBILIDADE FINANCEIRA DE RECURSOS DO FUNDEB IMPOSTOS = (L14h)				0,00		
30. (-) RESTOS A PAGAR NÃO PROCESSADOS INSCRITOS NO EXERCÍCIO SEM DISPONIBILIDADE FINANCEIRA DE RECURSOS DE IMPOSTOS				0,00		
31. (-) CANCELAMENTO, NO EXERCÍCIO, DE RESTOS A PAGAR INSCRITOS COM DISPONIBILIDADE FINANCEIRA DE RECURSOS DE IMPOSTOS VINCULADOS AO ENSINO = (L34.1(ac) + I				0,00		
32. TOTAL DAS DESPESAS PARA FINS DE LIMITE (27 - (28 + 29 + 30 + 31))				8.622.430,32		
APURAÇÃO DO LIMITE MÍNIMO CONSTITUCIONAL			VALOR EXIGIDO (x)	VALOR APLICADO (w)	% APLICADO (y)	
33. APLICAÇÃO EM MDE SOBRE A RECEITA RESULTANTE DE IMPOSTOS			13.250.769,11	8.622.430,32	16,27	
RESTOS A PAGAR INSCRITOS EM EXERCÍCIOS ANTERIORES COM DISPONIBILIDADE FINANCIAMENTO DE RECURSOS DE IMPOSTOS E DO FUNDEB	SALDO INICIAL (z)	RP LIQUIDADOS (aa)	RP PAGOS (ab)	RP CANCELADOS (ac)	SALDO FINAL (ad)	
34 - RESTOS A PAGAR DE DESPESAS COM MDE	137.186,17	137.186,17	120.307,91	0,00	16.878,26	
34.1 - Executadas com Recursos de Impostos e Transferências de Impostos	43.172,97	43.172,97	26.294,71	0,00	16.878,26	
34.2 - Executadas com Recursos do FUNDEB - Impostos	94.013,20	94.013,20	94.013,20	0,00	0,00	
34.3 - Executadas com Recursos do FUNDEB - Complementação da União (VAAT + VAAF)	0,00	0,00	0,00	0,00	0,00	



DIÁRIO OFICIAL

MUNICÍPIO DE IGARAPAVA

Conforme Lei Orgânica Municipal

Quinta-feira, 23 de setembro de 2021

Ano III | Edição nº 443

Página 15 de 64

PREFEITURA MUNICIPAL DE IGARAPAVA

RELATÓRIO RESUMIDO DA EXECUÇÃO ORÇAMENTÁRIA

DEMONSTRATIVO DAS RECEITAS E DESPESAS COM MANUTENÇÃO E DESENVOLVIMENTO DO ENSINO - MDE - MUNICÍPIOS

ORÇAMENTO FISCAL E DA SEGURIDADE SOCIAL

PERÍODO: Janeiro a Agosto 2021/BIMESTRE Julho - Agosto

Page 4 of 5

R\$ Milhares

RREO – Anexo 8 (LDB, Art. 72)

OUTRAS INFORMAÇÕES PARA CONTROLE					
RECEITAS ADICIONAIS PARA FINANCIAMENTO DO ENSINO	PREVISÃO ATUALIZADA		RECEITAS REALIZADAS		
	(a)		Até o Bimestre (b)		
35 - RECEITA DE TRANSFERÊNCIA DO FNDE (INCLUINDO RENDIMENTOS DE APLICAÇÃO FINANCEIRA)	3.179.000,00		2.333.187,03		
35.1 - Salário Educação	2.600.000,00		1.847.909,03		
35.2 - PDDE	6.000,00		1.920,00		
35.3 - PNAE	561.000,00		479.609,24		
35.4 - PNATE	12.000,00		3.748,76		
35.5 - Outras Transferências do FNDE	0,00		0,00		
36 - RECEITAS DE TRANSFERÊNCIAS DE CONVÊNIOS	0,00		0,00		
37 - RECEITA DE ROYALTIES DESTINADOS À EDUCAÇÃO	0,00		0,00		
38 - RECEITA DE OPERAÇÕES DE CRÉDITO VINCULADAS À EDUCAÇÃO	0,00		860,07		
39 - OUTRAS RECEITAS PARA FINANCIAMENTO DO ENSINO	6.500,00		4.567,60		
40 - TOTAL DAS RECEITAS ADICIONAIS PARA FINANCIAMENTO DO ENSINO = (35 + 36 + 37 + 38 + 39)	3.185.500,00		2.338.614,70		
DESPESAS CUSTEADAS COM RECEITAS ADICIONAIS PARA FINANCIAMENTO DO ENSINO	DOTAÇÃO ATUALIZADA (c)	DESPESAS EMPENHADAS JAN A AGO (d)	DESPESAS LIQUIDADAS JAN A AGO (e)	DESPESAS PAGAS JAN A AGO (f)	INSCRITAS EM RESTOS A PAGAR NÃO PROCESSADOS (g)
41 - EDUCAÇÃO INFANTIL	12.000,00	0,00	0,00	0,00	0,00
41.1 - Creche	8.000,00	0,00	0,00	0,00	0,00
41.2 - Pré - Escola	4.000,00	0,00	0,00	0,00	0,00
42 - Ensino Fundamental	661.500,00	117.505,04	104.334,84	95.938,87	0,00
43 - Ensino Médio	764.500,00	401.852,38	401.852,38	396.803,08	0,00
44 - Ensino Superior	267.800,00	123.515,21	123.515,21	118.905,61	0,00
45 - Ensino Profissional Não Integrado ao Ensino Regular	0,00	0,00	0,00	0,00	0,00
46 - TOTAL DAS DESPESAS CUSTEADAS COM RECEITAS ADICIONAIS PARA FINANCIAMENTO DO ENSINO (41 + 42 + 43 + 44 + 45)	1.705.800,00	642.872,63	629.702,43	611.647,56	0,00
DESPESAS CUSTEADAS COM RECEITAS ADICIONAIS PARA FINANCIAMENTO DO ENSINO	DOTAÇÃO ATUALIZADA (c)	DESPESAS EMPENHADAS JAN A AGO (d)	DESPESAS LIQUIDADAS JAN A AGO (e)	DESPESAS PAGAS JAN A AGO (f)	INSCRITAS EM RESTOS A PAGAR NÃO PROCESSADOS (g)
47 - TOTAL GERAL DAS DESPESAS COM EDUCAÇÃO (12 + 26 + 46)	28.590.875,11	14.373.089,45	14.151.136,46	13.843.395,50	0,00
47.1 - Despesas Correntes	27.997.875,11	14.347.999,35	14.128.167,36	13.820.426,40	0,00
47.1.1 - Pessoal Ativo	20.720.100,00	11.930.374,71	11.930.374,71	11.762.553,29	0,00
47.1.2 - Pessoal Inativo	0,00	0,00	0,00	0,00	0,00
47.1.3 - Transferências às instituições comunitárias, confessionais ou filantrópicas sem fins lucrativos	831.000,00	543.840,92	543.840,92	543.840,92	0,00
47.1.4 - Outras Despesas Correntes	6.446.775,11	1.873.783,72	1.653.951,73	1.514.032,19	0,00
47.2 - Despesas de Capital	593.000,00	25.090,10	22.969,10	22.969,10	0,00
47.2.1 - Transferências às instituições comunitárias, confessionais ou filantrópicas sem fins lucrativos	0,00	0,00	0,00	0,00	0,00
47.2.2 - Outras Despesas de Capital	593.000,00	25.090,10	22.969,10	22.969,10	0,00



DIÁRIO OFICIAL

MUNICÍPIO DE IGARAPAVA

Conforme Lei Orgânica Municipal

Quinta-feira, 23 de setembro de 2021

Ano III | Edição nº 443

Página 16 de 64

PREFEITURA MUNICIPAL DE IGARAPAVA
RELATÓRIO RESUMIDO DA EXECUÇÃO ORÇAMENTÁRIA
DEMONSTRATIVO DAS RECEITAS E DESPESAS COM MANUTENÇÃO E DESENVOLVIMENTO DO ENSINO - MDE - MUNICÍPIOS
ORÇAMENTO FISCAL E DA SEGURIDADE SOCIAL
PERÍODO: Janeiro a Agosto 2021/BIMESTRE Julho - Agosto

Page 5 of 5

R\$ Milhares

RREO – Anexo 8 (LDB, Art. 72)

CONTROLE DA DISPONIBILIDADE FINANCEIRA E CONCILIAÇÃO BANCÁRIA	FUNDEB	SALÁRIO EDUCAÇÃO
48. DISPONIBILIDADE FINANCEIRA EM 31 DE DEZEMBRO DO EXERCÍCIO ANTERIOR	0,00	0,00
49. (+) INGRESSO DE RECURSOS ATÉ O BIMESTRE (orçamentário)	13.888.584,07	1.847.909,03
50. (-) PAGAMENTOS EFETUADOS ATÉ O BIMESTRE (orçamentário e restos a pagar)	0,00	0,00
51. (=) DISPONIBILIDADE FINANCEIRA ATÉ O BIMESTRE	13.888.584,07	1.847.909,03
52. (+) AJUSTES POSITIVOS (RETENÇÕES E OUTROS VALORES EXTRAORÇAMENTÁRIOS)	0,00	0,00
53. (-) AJUSTES NEGATIVOS (OUTROS VALORES EXTRAORÇAMENTÁRIOS)	0,00	0,00
54. (=) SALDO FINANCEIRO CONCILIADO (Saldo Bancário)	13.888.584,07	1.847.909,03

DR. JOSE RICARDO RODRIGUES MATTAR

Prefeito Municipal

ARNALDO TERRA NETO

Contador

GIOVANA GABRIELI CAMPOS IENNY

Controle Interno

- 1) Limites mínimos anuais a serem cumpridos no encerramento do exercício.
- 2) Art. 21, § 2º, Lei 11.494/2007: "Até 5% dos recursos recebidos à conta dos Fundos, inclusive relativos à complementação da União recebidos nos termos do §1º do art. 6º desta Lei, poderão ser utilizados no 1º trimestre do exercício imediatamente subsequente, mediante abertura de crédito adicional."
- 3) Caput do artigo 212 da CF/1988
- 4) Os valores referentes à parcela dos Restos a Pagar inscritos sem disponibilidade financeira vinculada à educação deverão ser informados somente no RREO do último bimestre do exercício.
- 5) Limites mínimos anuais a serem cumpridos no encerramento do exercício, no âmbito de atuação prioritária, conforme LDB, art. 11, V.
- 6) Nos cinco primeiros bimestres do exercício o acompanhamento poderá ser feito com base na despesa empenhada ou na despesa
- 7) Essa coluna poderá ser apresentada somente no último bimestre



DIÁRIO OFICIAL

MUNICÍPIO DE IGARAPAVA

Conforme Lei Orgânica Municipal

Quinta-feira, 23 de setembro de 2021

Ano III | Edição nº 443

Página 17 de 64

Relatório Resumido da Execução Orçamentária

 <p>siconfi Sistema de Informações Contábeis e Fiscais do Setor Público Brasileiro TESOURO NACIONAL</p>	Relatório Resumido de Execução Orçamentária
	Prefeitura Municipal de Igarapava - SP (Poder Executivo)
	Orçamentos Fiscal e da Seguridade Social
	CNPJ: 45324290000167
	Exercício: 2021
	Período de referência: 4º bimestre

RREO-Anexo 01 | Tabela 1.0 - Balanço Orçamentário

Receitas Orçamentárias	Estágios da Receita Orçamentária						SALDO (a-c)
	PREVISÃO INICIAL	PREVISÃO ATUALIZADA (a)	RECEITAS REALIZADAS				
			No Bimestre (b)	% (b/a)	Até o Bimestre (c)		
Receitas Orçamentárias	-	-	-	-	-	-	-
RECEITAS (EXCETO INTRA-ORÇAMENTÁRIAS) (I)	102.281.300,00	102.281.300,00	21.772.006,25	21,29	75.381.564,74	73,70	26.899.735,26
RECEITAS CORRENTES	93.452.800,00	93.452.800,00	20.449.560,06	21,88	73.699.975,69	78,86	19.752.824,31
IMPOSTOS, TAXAS E CONTRIBUIÇÕES DE MELHORIA	12.139.000,00	12.139.000,00	2.142.764,69	17,65	8.483.341,26	69,89	3.655.658,74
Impostos	9.683.000,00	9.683.000,00	1.798.691,34	18,58	6.953.177,15	71,81	2.729.822,85
Taxas	2.455.000,00	2.455.000,00	344.073,35	14,02	1.530.164,11	62,33	924.835,89
Contribuição de Melhoria	1.000,00	1.000,00		0,00		0,00	1.000,00
CONTRIBUIÇÕES	3.780.000,00	3.780.000,00	647.806,66	17,14	2.564.282,91	67,84	1.215.717,09
Contribuições Sociais	2.380.000,00	2.380.000,00	480.792,62	20,20	1.830.634,16	76,92	549.365,84
Contribuições Econômicas							
Contribuições para Entidades Privadas de Serviço Social e de Formação Profissional							
Contribuição para o Custeio do Serviço de Iluminação Pública	1.400.000,00	1.400.000,00	167.014,04	11,93	733.648,75	52,40	666.351,25
RECEITA PATRIMONIAL	191.000,00	191.000,00	105.871,95	55,43	199.061,67	104,22	-8.061,67
Exploração do Patrimônio Imobiliário do Estado	41.000,00	41.000,00	14.250,50	34,76	51.417,41	125,41	-10.417,41
Valores Mobiliários	150.000,00	150.000,00	91.621,45	61,08	147.644,26	98,43	2.355,74
Delegação de Serviços Públicos Mediante Concessão, Permissão, Autorização ou Licença							
Exploração de Recursos Naturais							
Exploração do Patrimônio Intangível							
Cessão de Direitos							
Demais Receitas Patrimoniais							
RECEITA AGROPECUÁRIA							
RECEITA INDUSTRIAL							
RECEITA DE SERVIÇOS	27.000,00	27.000,00	8.000,00	29,63	23.050,00	85,37	3.950,00
Serviços Administrativos e Comerciais Gerais							
Serviços e Atividades Referentes à Navegação e ao Transporte							
Serviços e Atividades Referentes à Saúde							
Serviços e Atividades Financeiras							
Outros Serviços	27.000,00	27.000,00	8.000,00	29,63	23.050,00	85,37	3.950,00
TRANSFERÊNCIAS CORRENTES	76.275.800,00	76.275.800,00	17.642.042,40	23,13	62.057.041,38	81,36	14.218.758,62
Transferências da União e de suas Entidades	34.034.000,00	34.034.000,00	8.073.243,88	23,72	25.959.296,06	76,27	8.074.703,94
Transferências dos Estados e do Distrito Federal e de suas Entidades	26.241.800,00	26.241.800,00	6.023.709,42	22,95	22.209.161,90	84,63	4.032.638,10
Transferências dos Municípios e de suas Entidades							
Transferências de Instituições Privadas							
Transferências de Outras Instituições Públicas	16.000.000,00	16.000.000,00	3.545.089,10	22,16	13.888.583,42	86,80	2.111.416,58
Transferências do Exterior							
Transferências de Pessoas Físicas							
Transferências Provenientes de Depósitos Não Identificados							
OUTRAS RECEITAS CORRENTES	1.040.000,00	1.040.000,00	-96.925,64	-9,32	373.198,47	35,88	666.801,53
Multas Administrativas, Contratuais e Judiciais	100.000,00	100.000,00	15.448,29	15,45	64.243,83	64,24	35.756,71
Indenizações, Restituições e Ressarcimentos	410.000,00	410.000,00	-145.341,31	-35,45	201.246,53	49,08	208.753,47
Bens, Direitos e Valores Incorporados ao Patrimônio Público							
Demais Receitas Correntes	530.000,00	530.000,00	32.967,38	6,22	107.708,11	20,32	422.291,89



DIÁRIO OFICIAL


MUNICÍPIO DE IGARAPAVA

Conforme Lei Orgânica Municipal

Quinta-feira, 23 de setembro de 2021

Ano III | Edição nº 443

Página 18 de 64

 <p>Sistema de Informações Contábeis e Fiscais do Setor Público Brasileiro TESOURO NACIONAL</p>	Relatório Resumido de Execução Orçamentária
	Prefeitura Municipal de Igarapava - SP (Poder Executivo)
	Orçamentos Fiscal e da Seguridade Social
	CNPJ: 45324290000167
	Exercício: 2021
	Período de referência: 4º bimestre

Receitas Orçamentárias	Estágios da Receita Orçamentária							SALDO (a-c)
	PREVISÃO INICIAL	PREVISÃO ATUALIZADA (a)	RECEITAS REALIZADAS					
			No Bimestre (b)	% (b/a)	Até o Bimestre (c)	% (c/a)		
RECEITAS DE CAPITAL	8.828.500,00	8.828.500,00	1.322.446,19	14,98	1.681.589,05	19,05	7.146.910,95	
OPERAÇÕES DE CRÉDITO					0,00			
Operações de Crédito - Mercado Interno								
Operações de Crédito - Mercado Externo								
ALIENAÇÃO DE BENS	2.000,00	2.000,00		0,00		0,00	2.000,00	
Alienação de Bens Móveis	2.000,00	2.000,00		0,00		0,00	2.000,00	
Alienação de Bens Imóveis								
Alienação de Bens Intangíveis								
AMORTIZAÇÕES DE EMPRÉSTIMOS								
TRANSFERÊNCIAS DE CAPITAL	8.826.500,00	8.826.500,00	1.322.446,19	14,98	1.681.589,05	19,05	7.144.910,95	
Transferências da União e de suas Entidades	4.071.000,00	4.071.000,00	442.003,80	10,86	781.146,66	19,19	3.289.853,34	
Transferências dos Estados e do Distrito Federal e de suas Entidades	4.755.500,00	4.755.500,00	880.442,39	18,51	900.442,39	18,93	3.855.057,61	
Transferências dos Municípios e de suas Entidades								
Transferências de Instituições Privadas								
Transferências de Outras Instituições Públicas								
Transferências do Exterior								
Transferências de Pessoas Físicas								
Transferências Provenientes de Depósitos Não Identificados								
OUTRAS RECEITAS DE CAPITAL								
Integralização do Capital Social								
Remuneração das Disponibilidades do Tesouro								
Resgate de Títulos do Tesouro								
Demais Receitas de Capital								
RECEITAS (INTRA-ORÇAMENTÁRIAS) (II)	12.550.000,00	12.550.000,00	2.095.822,84	16,70	8.211.578,40	65,43	4.338.421,60	
SUBTOTAL DAS RECEITAS (III) = (I + II)	114.831.300,00	114.831.300,00	23.867.829,09	20,79	83.593.143,14	72,80	31.238.156,86	
OPERAÇÕES DE CRÉDITO/REFINANCIAMENTO (IV)								
Operações de Crédito - Mercado Interno								
Mobiliária								
Contratual								
Operações de Crédito - Mercado Externo								
Mobiliária								
Contratual								
TOTAL DAS RECEITAS (V) = (III + IV)	114.831.300,00	114.831.300,00	23.867.829,09	20,79	83.593.143,14	72,80	31.238.156,86	
DÉFICIT (VI)								
TOTAL COM DÉFICIT (VII) = (V + VI)	114.831.300,00	114.831.300,00	23.867.829,09	20,79	83.593.143,14	72,80	31.238.156,86	
SALDOS DE EXERCÍCIOS ANTERIORES		500.000,00				500.000,00		
Recursos Arrecadados em Exercícios Anteriores - RPPS								
Superávit Financeiro Utilizado para Créditos Adicionais		500.000,00				500.000,00		

RREO-Anexo 01 | Tabela 1.0 - Balanço Orçamentário

Despesas Orçamentárias	Estágios da Despesa Orçamentária									
	DOTAÇÃO INICIAL (d)	DOTAÇÃO ATUALIZADA (e)	DESPESAS EMPENHADAS NO BIMESTRE	DESPESAS EMPENHADAS ATÉ O BIMESTRE (f)	SALDO (g) = (e-f)	DESPESAS LIQUIDADAS NO BIMESTRE	DESPESAS LIQUIDADAS ATÉ O BIMESTRE (h)	SALDO (i) = (e-h)	DESPESAS PAGAS ATÉ O BIMESTRE (j)	INSCRITAS EM RESTOS A PAGAR NÃO PROCESSADOS (k)
Despesas Orçamentárias	-	-	-	-	-	-	-	-	-	-



DIÁRIO OFICIAL


MUNICÍPIO DE IGARAPAVA

Conforme Lei Orgânica Municipal

Quinta-feira, 23 de setembro de 2021

Ano III | Edição nº 443

Página 19 de 64

 <p>Sistema de Informações Contábeis e Fiscais do Setor Público Brasileiro TESOURO NACIONAL</p>	Relatório Resumido de Execução Orçamentária
	Prefeitura Municipal de Igarapava - SP (Poder Executivo)
	Orçamento Fiscal e da Seguridade Social
	CNPJ: 45324290000167
	Exercício: 2021
	Período de referência: 4º bimestre

Despesas Orçamentárias	Estágios da Despesa Orçamentária									
	DOTAÇÃO INICIAL (d)	DOTAÇÃO ATUALIZADA (e)	DESPESAS EMPENHADAS NO BIMESTRE	DESPESAS EMPENHADAS ATÉ O BIMESTRE (f)	SALDO (g) = (e-f)	DESPESAS LIQUIDADAS NO BIMESTRE	DESPESAS LIQUIDADAS ATÉ O BIMESTRE (h)	SALDO (i) = (e-h)	DESPESAS PAGAS ATÉ O BIMESTRE (j)	INSCRITAS EM RESTOS A PAGAR NÃO PROCESSADOS (k)
DESPESAS (EXCETO INTRA-ORÇAMENTÁRIAS) (VIII)	109.514.200,00	115.879.806,04	17.896.887,53	65.811.929,81	50.067.876,23	18.457.979,69	64.868.221,07	51.011.584,97	63.190.071,81	
DESPESAS CORRENTES	93.207.372,00	98.969.134,84	15.897.971,42	59.362.205,36	39.606.929,48	16.050.832,24	58.551.143,78	40.417.991,06	57.359.762,40	
PESSOAL E ENCARGOS SOCIAIS	53.363.500,00	52.757.466,85	7.611.906,85	30.381.154,11	22.376.312,74	7.611.906,85	30.381.154,11	22.376.312,74	30.291.767,89	
JUROS E ENCARGOS DA DÍVIDA	893.000,00	693.000,00	102.186,15	435.701,15	257.298,85	102.186,15	435.701,15	257.298,85	435.701,15	
OUTRAS DESPESAS CORRENTES	38.950.872,00	45.518.667,99	8.183.878,42	28.545.350,10	16.973.317,89	8.336.739,24	27.734.288,52	17.784.379,47	26.632.293,36	
DESPESAS DE CAPITAL	14.072.100,00	14.675.943,20	1.998.916,11	6.449.724,45	8.226.218,75	2.407.147,45	6.317.077,29	8.358.865,91	5.830.309,41	
INVESTIMENTOS	10.940.100,00	11.143.943,20	1.254.814,67	3.386.608,56	7.757.334,64	1.663.046,01	3.253.961,40	7.889.981,80	2.773.043,13	
INVERSÕES FINANCEIRAS										
AMORTIZAÇÃO DA DÍVIDA	3.132.000,00	3.532.000,00	744.101,44	3.063.115,89	468.884,11	744.101,44	3.063.115,89	468.884,11	3.057.266,28	
RESERVA DE CONTINGÊNCIA	2.234.728,00	2.234.728,00			2.234.728,00			2.234.728,00		
DESPESAS (INTRA-ORÇAMENTÁRIAS) (IX)	5.317.100,00	6.362.100,00	1.253.926,60	4.949.733,79	1.412.366,21	1.253.926,60	4.949.733,79	1.412.366,21	4.692.484,74	
SUBTOTAL DAS DESPESAS (X) = (VIII + IX)	114.831.300,00	122.241.906,04	19.150.814,13	70.761.663,60	51.480.242,44	19.711.906,29	69.817.954,86	52.423.951,18	67.882.556,55	
AMORTIZAÇÃO DA DÍVIDA / REFINANCIAMENTO (XI)										
Amortização da Dívida Interna										
Dívida Mobiliária										
Dívida Contratual										
Amortização da Dívida Externa										
Dívida Mobiliária										
Dívida Contratual										
TOTAL DAS DESPESAS (XII) = (X + XI)	114.831.300,00	122.241.906,04	19.150.814,13	70.761.663,60	51.480.242,44	19.711.906,29	69.817.954,86	52.423.951,18	67.882.556,55	
SUPERÁVIT (XIII)				12.831.479,54			13.775.188,28		15.710.586,59	
TOTAL COM SUPERÁVIT (XIV) = (XII + XIII)	114.831.300,00	122.241.906,04	19.150.814,13	83.593.143,14			83.593.143,14		83.593.143,14	
RESERVA DO RPPS										

RREO-Anexo 01 | Tabela 1.0 - Balanço Orçamentário

Receitas Intra Orçamentárias	Estágios da Receita Intra-Orçamentária						
	PREVISÃO INICIAL	PREVISÃO ATUALIZADA (a)	RECEITAS REALIZADAS				SALDO (a-c)
			No Bimestre (b)	% (b/a)	Até o Bimestre (c)	% (c/a)	
Receitas Intra Orçamentárias	-	-	-	-	-	-	-
RECEITAS (INTRA-ORÇAMENTÁRIAS) (II)	12.550.000,00	12.550.000,00	2.095.822,84	16,70	8.211.578,40	65,43	4.338.421,60
RECEITAS CORRENTES	12.550.000,00	12.550.000,00	2.095.822,84	16,70	8.211.578,40	65,43	4.338.421,60
IMPOSTOS, TAXAS E CONTRIBUIÇÕES DE MELHORIA							
Impostos							
Taxas							
Contribuição de Melhoria							
CONTRIBUIÇÕES	4.980.000,00	4.980.000,00	876.593,11	17,60	3.636.411,19	73,02	1.343.588,81
Contribuições Sociais	4.980.000,00	4.980.000,00	876.593,11	17,60	3.636.411,19	73,02	1.343.588,81
Contribuições Econômicas							
Contribuições para Entidades Privadas de Serviço Social e de Formação Profissional							
Contribuição para o Custeio do Serviço de Iluminação Pública							
RECEITA PATRIMONIAL							
Exploração do Patrimônio Imobiliário do Estado							
Valores Mobiliários							
Delegação de Serviços Públicos Mediante Concessão, Permissão, Autorização ou Licença							



DIÁRIO OFICIAL


MUNICÍPIO DE IGARAPAVA

Conforme Lei Orgânica Municipal

Quinta-feira, 23 de setembro de 2021

Ano III | Edição nº 443

Página 20 de 64

 <p>Sistema de Informações Contábeis e Fiscais do Setor Público Brasileiro TESOURO NACIONAL</p>	Relatório Resumido de Execução Orçamentária
	Prefeitura Municipal de Igarapava - SP (Poder Executivo)
	Orçamentos Fiscal e da Seguridade Social
	CNPJ: 45324290000167
	Exercício: 2021
	Período de referência: 4º bimestre

Receitas Intra Orçamentárias	Estágios da Receita Intra-Orçamentária						
	PREVISÃO INICIAL	PREVISÃO ATUALIZADA (a)	RECEITAS REALIZADAS				SALDO (a-c)
			No Bimestre (b)	% (b/a)	Até o Bimestre (c)	% (c/a)	
Exploração de Recursos Naturais							
Exploração do Patrimônio Intangível							
Cessão de Direitos							
Demais Receitas Patrimoniais							
RECEITA AGROPECUÁRIA							
RECEITA INDUSTRIAL							
RECEITA DE SERVIÇOS							
Serviços Administrativos e Comerciais Gerais							
Serviços e Atividades Referentes à Navegação e ao Transporte							
Serviços e Atividades Referentes à Saúde							
Serviços e Atividades Financeiras							
Outros Serviços							
TRANSFERÊNCIAS CORRENTES							
Transferências da União e de suas Entidades							
Transferências dos Estados e do Distrito Federal e de suas Entidades							
Transferências dos Municípios e de suas Entidades							
Transferências de Instituições Privadas							
Transferências de Outras Instituições Públicas							
Transferências do Exterior							
Transferências de Pessoas Físicas							
Transferências Provenientes de Depósitos Não Identificados							
OUTRAS RECEITAS CORRENTES	7.570.000,00	7.570.000,00	1.219.229,73	16,11	4.575.167,21	60,44	2.994.832,79
Multas Administrativas, Contratuais e Judiciais							
Indenizações, Restituições e Ressarcimentos							
Bens, Direitos e Valores Incorporados ao Patrimônio Público							
Demais Receitas Correntes	7.570.000,00	7.570.000,00	1.219.229,73	16,11	4.575.167,21	60,44	2.994.832,79
RECEITAS DE CAPITAL							
OPERAÇÕES DE CRÉDITO							
Operações de Crédito - Mercado Interno							
Operações de Crédito - Mercado Externo							
ALIENAÇÃO DE BENS							
Alienação de Bens Móveis							
Alienação de Bens Imóveis							
Alienação de Bens Intangíveis							
AMORTIZAÇÕES DE EMPRÉSTIMOS							
TRANSFERÊNCIAS DE CAPITAL							
Transferências da União e de suas Entidades							
Transferências dos Estados e do Distrito Federal e de suas Entidades							
Transferências dos Municípios e de suas Entidades							
Transferências de Instituições Privadas							
Transferências de Outras Instituições Públicas							
Transferências do Exterior							
Transferências de Pessoas Físicas							
Transferências Provenientes de Depósitos Não Identificados							
OUTRAS RECEITAS DE CAPITAL							
Integralização do Capital Social							



DIÁRIO OFICIAL


MUNICÍPIO DE IGARAPAVA

Conforme Lei Orgânica Municipal

Quinta-feira, 23 de setembro de 2021

Ano III | Edição nº 443

Página 21 de 64

 <p>Sistema de Informações Contábeis e Fiscais do Setor Público Brasileiro TESOURO NACIONAL</p>	Relatório Resumido de Execução Orçamentária
	Prefeitura Municipal de Igarapava - SP (Poder Executivo)
	Orçamentos Fiscal e da Seguridade Social
	CNPJ: 45324290000167
	Exercício: 2021
	Período de referência: 4º bimestre

Receitas Intra Orçamentárias	Estágios da Receita Intra-Orçamentária					SALDO (a-c)
	PREVISÃO INICIAL	PREVISÃO ATUALIZADA (a)	RECEITAS REALIZADAS			
			No Bimestre (b)	% (b/a)	Até o Bimestre (c)	
Remuneração das Disponibilidades do Tesouro						
Resgate de Títulos do Tesouro						
Demais Receitas de Capital						

RREO-Anexo 01 | Tabela 1.0 - Balanço Orçamentário

Despesas Intra Orçamentárias	Estágios da Despesa Intra-Orçamentária									
	DOTAÇÃO INICIAL (d)	DOTAÇÃO ATUALIZADA (e)	DESPESAS EMPENHADAS NO BIMESTRE	DESPESAS EMPENHADAS ATÉ O BIMESTRE (f)	SALDO (g) = (e-f)	DESPESAS LIQUIDADAS NO BIMESTRE	DESPESAS LIQUIDADAS ATÉ O BIMESTRE (h)	SALDO (i) = (e-h)	DESPESAS PAGAS ATÉ O BIMESTRE (j)	INSCRITAS EM RESTOS A PAGAR NÃO PROCESSADOS (k)
Despesas Intra Orçamentárias	-	-	-	-	-	-	-	-	-	-
DESPESAS (INTRA-ORÇAMENTÁRIAS) (IX)	5.317.100,00	6.362.100,00	1.253.926,60	4.949.733,79	1.412.366,21	1.253.926,60	4.949.733,79	1.412.366,21	4.692.484,74	
DESPESAS CORRENTES	5.317.100,00	6.362.100,00	1.253.926,60	4.949.733,79	1.412.366,21	1.253.926,60	4.949.733,79	1.412.366,21	4.692.484,74	
PESSOAL E ENCARGOS SOCIAIS	3.317.100,00	3.362.100,00	508.721,43	1.968.913,11	1.393.186,89	508.721,43	1.968.913,11	1.393.186,89	1.711.664,06	
JUROS E ENCARGOS DA DÍVIDA										
OUTRAS DESPESAS CORRENTES	2.000.000,00	3.000.000,00	745.205,17	2.980.820,68	19.179,32	745.205,17	2.980.820,68	19.179,32	2.980.820,68	
DESPESAS DE CAPITAL										
INVESTIMENTOS										
INVERSÕES FINANCEIRAS										
AMORTIZAÇÃO DA DÍVIDA										
RESERVA DE CONTINGÊNCIA										



DIÁRIO OFICIAL


MUNICÍPIO DE IGARAPAVA

Conforme Lei Orgânica Municipal

Quinta-feira, 23 de setembro de 2021

Ano III | Edição nº 443

Página 22 de 64

 Sistema de Informações Contábeis e Fiscais do Setor Público Brasileiro TESOURO NACIONAL	Relatório Resumido de Execução Orçamentária
	Prefeitura Municipal de Igarapava - SP (Poder Executivo)
	Orçamentos Fiscal e da Seguridade Social
	CNPJ: 45324290000167
	Exercício: 2021
	Período de referência: 4º bimestre

RREO-Anexo 01 | Tabela 1.0 - Balanço Orçamentário

Notas Explicativas	Valores
Notas Explicativas	31/08/2021
Notas Explicativas	-



DIÁRIO OFICIAL


MUNICÍPIO DE IGARAPAVA

Conforme Lei Orgânica Municipal

Quinta-feira, 23 de setembro de 2021

Ano III | Edição nº 443

Página 23 de 64

 <p>Sistema de Informações Contábeis e Fiscais do Setor Público Brasileiro TESOURO NACIONAL</p>	Relatório Resumido de Execução Orçamentária
	Prefeitura Municipal de Igarapava - SP (Poder Executivo)
	Orçamentos Fiscal e da Seguridade Social
	CNPJ: 45324290000167
	Exercício: 2021
	Período de referência: 4º bimestre

RREO-Anexo 02 | Tabela 2.0 - Demonstrativo da Execução das Despesas por Função/Subfunção | Total das Despesas Exceto Intra-Orçamentárias

Função/Subfunção	Execução da Despesa										
	DOTAÇÃO INICIAL	DOTAÇÃO ATUALIZADA (a)	DESPESAS EMPENHADAS NO BIMESTRE	DESPESAS EMPENHADAS ATÉ O BIMESTRE (b)	% (b/total b)	SALDO (c) = (a-b)	DESPESAS LIQUIDADAS NO BIMESTRE	DESPESAS LIQUIDADAS ATÉ O BIMESTRE (d)	% (d/total d)	SALDO (e) = (a-d)	INSCRITAS EM RESTOS A PAGAR NÃO PROCESSADOS (f)
DESPESAS (EXCETO INTRA-ORÇAMENTÁRIAS) (I)	109.514.200,00	115.879.806,04	17.896.887,53	65.811.929,81	93,01	50.067.876,23	18.457.979,69	64.868.221,07	92,91	51.011.584,97	
Legislativa	4.496.000,00	4.496.000,00	405.827,20	1.736.590,70	2,45	2.759.409,30	405.827,20	1.736.590,70	2,49	2.759.409,30	
Ação Legislativa	4.496.000,00	4.496.000,00	405.827,20	1.736.590,70	2,45	2.759.409,30	405.827,20	1.736.590,70	2,49	2.759.409,30	
Controle Externo											
FU01 - Administração Geral											
FU01 - Demais Subfunções											
Judiciária											
Ação Judiciária											
Defesa do Interesse Público no Processo Judiciário											
FU02 - Administração Geral											
FU02 - Demais Subfunções											
Essencial à Justiça											
Defesa da Ordem Jurídica											
Representação Judicial e Extrajudicial											
FU03 - Administração Geral											
FU03 - Demais Subfunções											
Administração	9.852.000,00	9.771.603,80	1.603.304,82	5.817.866,44	8,22	3.953.737,36	1.539.769,89	5.683.178,65	8,14	4.088.425,15	
Planejamento e Orçamento											
FU04 - Administração Geral	7.954.200,00	7.702.293,91	1.334.904,72	4.724.030,34	6,68	2.978.263,57	1.272.412,34	4.590.385,10	6,57	3.111.908,81	
Administração Financeira	107.300,00	107.300,00	17.052,00	60.947,49	0,09	46.352,51	17.052,00	60.947,49	0,09	46.352,51	
Controle Interno	1.046.000,00	1.140.323,26	147.419,06	599.950,21	0,85	540.373,05	147.419,06	599.950,21	0,86	540.373,05	
Normatização e Fiscalização											
Tecnologia da Informação											
Ordenamento Territorial											
Formação de Recursos Humanos											
Administração de Receitas	739.500,00	816.686,63	103.929,04	432.938,40	0,61	383.748,23	102.886,49	431.895,85	0,62	384.790,78	
Administração de Concessões											
Comunicação Social											
FU04 - Demais Subfunções	5.000,00	5.000,00				5.000,00				5.000,00	
Defesa Nacional											
Defesa Aérea											
Defesa Naval											
Defesa Terrestre											
FU05 - Administração Geral											
FU05 - Demais Subfunções											
Segurança Pública	315.200,00	332.200,00	12.211,32	218.586,47	0,31	113.613,53	11.333,32	217.707,97	0,31	114.492,03	
Policliamento	315.200,00	332.200,00	12.211,32	218.586,47	0,31	113.613,53	11.333,32	217.707,97	0,31	114.492,03	
Defesa Civil											
Informação e Inteligência											
FU06 - Administração Geral											
FU06 - Demais Subfunções											
Relações Exteriores											
Relações Diplomáticas											
Cooperação Internacional											
FU07 - Administração Geral											
FU07 - Demais Subfunções											
Assistência Social	3.864.500,00	4.079.954,32	588.815,05	2.402.284,92	3,39	1.677.669,40	575.714,93	2.374.053,05	3,40	1.705.901,27	
Assistência ao Idoso	415.500,00	410.500,00	23.801,53	136.674,36	0,19	273.825,64	23.354,99	136.227,82	0,20	274.272,18	
Assistência ao Portador de Deficiência											
Assistência à Criança e ao Adolescente	278.000,00	286.000,00	42.696,06	172.814,87	0,24	113.185,13	42.773,70	169.330,14	0,24	116.669,86	
Assistência Comunitária	3.171.000,00	3.383.454,32	522.317,46	2.092.795,69	2,96	1.290.658,63	509.586,24	2.068.495,09	2,96	1.314.959,23	



DIÁRIO OFICIAL

MUNICÍPIO DE IGARAPAVA

Conforme Lei Orgânica Municipal

Quinta-feira, 23 de setembro de 2021

Ano III | Edição nº 443

Página 24 de 64

siconfi
Sistema de Informações
Contábeis e Fiscais
do Setor Público Brasileiro
TESOURO NACIONAL

Relatório Resumido de Execução Orçamentária
Prefeitura Municipal de Igarapava - SP (Poder Executivo)
Orçamentos Fiscal e da Seguridade Social
CNPJ: 45324290000167
Exercício: 2021
Período de referência: 4º bimestre

Função/Subfunção	Execução da Despesa										
	DOTAÇÃO INICIAL	DOTAÇÃO ATUALIZADA (a)	DESPESAS EMPENHADAS NO BIMESTRE	DESPESAS EMPENHADAS ATÉ O BIMESTRE (b)	% (b/total b)	SALDO (c) = (a-b)	DESPESAS LIQUIDADAS NO BIMESTRE	DESPESAS LIQUIDADAS ATÉ O BIMESTRE (d)	% (d/total d)	SALDO (e) = (a-d)	INSCRITAS EM RESTOS A PAGAR NÃO PROCESSADOS (f)
FU08 - Administração Geral											
FU08 - Demais Subfunções											
Previdência Social	13.705.000,00	13.705.000,00	2.172.816,11	8.496.788,07	12,01	5.208.211,93	2.172.125,73	8.496.097,69	12,17	5.208.902,31	
Previdência Básica											
Previdência do Regime Estatutário	13.705.000,00	13.705.000,00	2.172.816,11	8.496.788,07	12,01	5.208.211,93	2.172.125,73	8.496.097,69	12,17	5.208.902,31	
Previdência Complementar											
Previdência Especial											
FU09 - Administração Geral											
FU09 - Demais Subfunções											
Saúde	19.840.000,00	27.871.062,58	6.032.502,67	20.747.961,13	29,32	7.123.101,45	6.299.161,10	20.454.865,55	29,30	7.416.197,03	
Atenção Básica	19.840.000,00	27.871.062,58	6.032.502,67	20.747.961,13	29,32	7.123.101,45	6.299.161,10	20.454.865,55	29,30	7.416.197,03	
Assistência Hospitalar e Ambulatorial											
Suporte Profilático e Terapêutico											
Vigilância Sanitária											
Vigilância Epidemiológica											
Alimentação e Nutrição											
FU10 - Administração Geral											
FU10 - Demais Subfunções											
Trabalho											
Proteção e Benefícios ao Trabalhador											
Relações de Trabalho											
Empregabilidade											
Fomento ao Trabalho											
FU11 - Administração Geral											
FU11 - Demais Subfunções											
Educação	27.916.000,00	26.456.275,11	3.347.745,35	13.125.533,87	18,55	13.330.741,24	3.407.030,78	12.903.580,88	18,48	13.552.694,23	
Ensino Fundamental	24.772.500,00	24.177.475,11	3.050.985,83	11.959.181,19	16,90	12.218.293,92	3.110.271,26	11.737.228,20	16,81	12.440.246,91	
Ensino Médio	674.500,00	674.500,00	96.277,41	356.881,07	0,50	317.618,93	96.277,41	356.881,07	0,51	317.618,93	
Ensino Profissional											
Ensino Superior	577.500,00	262.800,00	27.530,76	123.515,21	0,17	139.284,79	27.530,76	123.515,21	0,18	139.284,79	
Educação Infantil	1.882.500,00	1.332.500,00	172.951,35	685.956,40	0,97	646.543,60	172.951,35	685.956,40	0,98	646.543,60	
Educação de Jovens e Adultos											
Educação Especial	9.000,00	9.000,00				9.000,00				9.000,00	
Educação Básica											
FU12 - Administração Geral											
FU12 - Demais Subfunções											
Cultura	905.600,00	652.100,00	26.021,67	295.547,73	0,42	356.552,27	26.021,67	295.475,07	0,42	356.624,93	
Patrimônio Histórico Artístico e Arqueológico	549.000,00	453.000,00		189.248,17	0,27	263.751,83		189.248,17	0,27	263.751,83	
Difusão Cultural	356.600,00	199.100,00	26.021,67	106.299,56	0,15	92.800,44	26.021,67	106.226,90	0,15	92.873,10	
FU13 - Administração Geral											
FU13 - Demais Subfunções											
Direitos da Cidadania											
Custódia e Reintegração Social											
Direitos Individuais Coletivos e Difusos											
Assistência aos Povos Indígenas											
FU14 - Administração Geral											
FU14 - Demais Subfunções											
Urbanismo	15.978.572,00	15.327.587,80	2.529.766,13	7.764.851,93	10,97	7.562.735,87	2.880.091,72	7.543.628,07	10,80	7.783.959,73	
Infra-Estrutura Urbana	11.767.500,00	11.476.515,80	1.838.381,64	5.025.202,82	7,10	6.451.312,98	2.194.488,91	4.813.865,89	6,89	6.662.649,91	
Serviços Urbanos	4.003.800,00	3.850.800,00	691.384,49	2.739.649,11	3,87	1.111.150,89	685.602,81	2.729.762,18	3,91	1.121.037,82	
Transportes Coletivos Urbanos	207.272,00	272,00				272,00				272,00	
FU15 - Administração Geral											
FU15 - Demais Subfunções											
Habitação		522.303,37		522.188,35	0,74	115,02		522.188,35	0,75	115,02	
Habitação Rural											



DIÁRIO OFICIAL


MUNICÍPIO DE IGARAPAVA

Conforme Lei Orgânica Municipal

Quinta-feira, 23 de setembro de 2021

Ano III | Edição nº 443

Página 25 de 64

 <p>Sistema de Informações Contábeis e Fiscais do Setor Público Brasileiro TESOURO NACIONAL</p>	Relatório Resumido de Execução Orçamentária
	Prefeitura Municipal de Igarapava - SP (Poder Executivo)
	Orçamentos Fiscal e da Seguridade Social
	CNPJ: 45324290000167
	Exercício: 2021
	Período de referência: 4º bimestre

Função/Subfunção	Execução da Despesa										
	DOTAÇÃO INICIAL	DOTAÇÃO ATUALIZADA (a)	DESPESAS EMPENHADAS NO BIMESTRE	DESPESAS EMPENHADAS ATÉ O BIMESTRE (b)	% (b/total b)	SALDO (c) = (a-b)	DESPESAS LIQUIDADAS NO BIMESTRE	DESPESAS LIQUIDADAS ATÉ O BIMESTRE (d)	% (d/total d)	SALDO (e) = (a-d)	INSCRITAS EM RESTOS A PAGAR NÃO PROCESSADOS (f)
Habituação Urbana		510.000,00		510.000,00	0,72	0,00		510.000,00	0,73	0,00	
FU16 - Administração Geral											
FU16 - Demais Subfunções		12.303,37		12.188,35	0,02	115,02		12.188,35	0,02	115,02	
Saneamento											
Saneamento Básico Rural											
Saneamento Básico Urbano											
FU17 - Administração Geral											
FU17 - Demais Subfunções											
Gestão Ambiental											
Preservação e Conservação Ambiental											
Controle Ambiental											
Recuperação de Áreas Degradadas											
Recursos Hídricos											
Meteorologia											
FU18 - Administração Geral											
FU18 - Demais Subfunções											
Ciência e Tecnologia											
Desenvolvimento Científico											
Desenvolvimento Tecnológico e Engenharia											
Difusão do Conhecimento Científico e Tecnológico											
FU19 - Administração Geral											
FU19 - Demais Subfunções											
Agricultura	164.000,00	175.000,00	18.520,90	45.229,15	0,06	129.770,85	18.283,15	40.438,15	0,06	134.561,85	
Abastecimento											
Extensão Rural											
Irrigação											
Promoção da Produção Agropecuária											
Defesa Agropecuária											
FU20 - Administração Geral											
FU20 - Demais Subfunções	164.000,00	175.000,00	18.520,90	45.229,15	0,06	129.770,85	18.283,15	40.438,15	0,06	134.561,85	
Organização Agrária											
Reforma Agrária											
Colonização											
FU21 - Administração Geral											
FU21 - Demais Subfunções											
Indústria	1.250.600,00	1.210.600,00	18.530,46	146.946,92	0,21	1.063.653,08	18.530,46	146.946,92	0,21	1.063.653,08	
Promoção Industrial											
Produção Industrial											
Mineração											
Propriedade Industrial											
Normalização e Qualidade											
FU22 - Administração Geral											
FU22 - Demais Subfunções	1.250.600,00	1.210.600,00	18.530,46	146.946,92	0,21	1.063.653,08	18.530,46	146.946,92	0,21	1.063.653,08	
Comércio e Serviços											
Promoção Comercial											
Comercialização											
Comércio Exterior											
Serviços Financeiros											
Turismo											
FU23 - Administração Geral											
FU23 - Demais Subfunções											
Comunicações											
Comunicações Postais											
Telecomunicações											
FU24 - Administração Geral											



DIÁRIO OFICIAL


MUNICÍPIO DE IGARAPAVA

Conforme Lei Orgânica Municipal

Quinta-feira, 23 de setembro de 2021

Ano III | Edição nº 443

Página 26 de 64

 <p>Sistema de Informações Contábeis e Fiscais do Setor Público Brasileiro TESOURO NACIONAL</p>	Relatório Resumido de Execução Orçamentária
	Prefeitura Municipal de Igarapava - SP (Poder Executivo)
	Orçamentos Fiscal e da Seguridade Social
	CNPJ: 45324290000167
	Exercício: 2021
	Período de referência: 4º bimestre

Função/Subfunção	Execução da Despesa										
	DOTAÇÃO INICIAL	DOTAÇÃO ATUALIZADA (a)	DESPESAS EMPENHADAS NO BIMESTRE	DESPESAS EMPENHADAS ATÉ O BIMESTRE (b)	%(b/total b)	SALDO (c) = (a-b)	DESPESAS LIQUIDADAS NO BIMESTRE	DESPESAS LIQUIDADAS ATÉ O BIMESTRE (d)	%(d/total d)	SALDO (e) = (a-d)	INSCRITAS EM RESTOS A PAGAR NÃO PROCESSADOS (f)
FU24 - Demais Subfunções											
Energia											
Conservação de Energia											
Energia Elétrica											
Combustíveis Minerais											
Biocombustíveis											
FU25 - Administração Geral											
FU25 - Demais Subfunções											
Transporte	755.500,00	604.500,00	36.736,11	36.953,92	0,05	567.546,08		217,81	0,00	604.282,19	
Transporte Aéreo											
Transporte Rodoviário	755.500,00	604.500,00	36.736,11	36.953,92	0,05	567.546,08		217,81	0,00	604.282,19	
Transporte Ferroviário											
Transporte Hidroviário											
Transportes Especiais											
FU26 - Administração Geral											
FU26 - Demais Subfunções											
Desporto e Lazer	463.000,00	467.391,06	48.328,10	225.731,57	0,32	241.659,49	48.328,10	224.383,57	0,32	243.007,49	
Desporto de Rendimento											
Desporto Comunitário	463.000,00	467.391,06	48.328,10	225.731,57	0,32	241.659,49	48.328,10	224.383,57	0,32	243.007,49	
Lazer											
FU27 - Administração Geral											
FU27 - Demais Subfunções											
Encargos Especiais	7.773.500,00	7.973.500,00	1.055.761,64	4.228.868,64	5,98	3.744.631,36	1.055.761,64	4.228.868,64	6,06	3.744.631,36	
Refinanciamento da Dívida Interna											
Refinanciamento da Dívida Externa											
Serviço da Dívida Interna	6.827.000,00	7.027.000,00	856.320,22	3.521.296,57	4,98	3.505.703,43	856.320,22	3.521.296,57	5,04	3.505.703,43	
Serviço da Dívida Externa											
Transferências	946.500,00	946.500,00	199.441,42	707.572,07	1,00	238.927,93	199.441,42	707.572,07	1,01	238.927,93	
Outros Encargos Especiais											
Transferências para a Educação Básica											
FU28 - Demais Subfunções											
Reserva de Contingência	2.234.728,00	2.234.728,00				2.234.728,00				2.234.728,00	
DESPESAS (INTRA-ORÇAMENTÁRIAS) (II)	5.317.100,00	6.362.100,00	1.253.926,60	4.949.733,79	6,99	1.412.366,21	1.253.926,60	4.949.733,79	7,09	1.412.366,21	
TOTAL (III) = (I + II)	114.831.300,00	122.241.906,04	19.150.814,13	70.761.663,60	100,00	51.480.242,44	19.711.906,29	69.817.954,86	100,00	52.423.951,18	

RREO-Anexo 02 | Tabela 2.0 - Demonstrativo da Execução das Despesas por Função/Subfunção | Total de Despesas

Função/Subfunção - Intra	Execução da Despesa - Intra										
	DOTAÇÃO INICIAL	DOTAÇÃO ATUALIZADA (a)	DESPESAS EMPENHADAS NO BIMESTRE	DESPESAS EMPENHADAS ATÉ O BIMESTRE (b)	%(b/III b)	SALDO (c) = (a-b)	DESPESAS LIQUIDADAS NO BIMESTRE	DESPESAS LIQUIDADAS ATÉ O BIMESTRE (d)	%(d/III d)	SALDO (e) = (a-d)	INSCRITAS EM RESTOS A PAGAR NÃO PROCESSADOS (f)
DESPESAS (INTRA-ORÇAMENTÁRIAS) (II)	5.317.100,00	6.362.100,00	1.253.926,60	4.949.733,79	6,99	1.412.366,21	1.253.926,60	4.949.733,79	7,09	1.412.366,21	
Legislativa	24.000,00	24.000,00				24.000,00				24.000,00	
Ação Legislativa	24.000,00	24.000,00				24.000,00				24.000,00	
Controle Externo											
FU01 - Administração Geral											
FU01 - Demais Subfunções											
Judiciária											
Ação Judiciária											
Defesa do Interesse Público no Processo Judiciário											
FU02 - Administração Geral											
FU02 - Demais Subfunções											
Essencial à Justiça											
Defesa da Ordem Jurídica											



DIÁRIO OFICIAL


MUNICÍPIO DE IGARAPAVA

Conforme Lei Orgânica Municipal

Quinta-feira, 23 de setembro de 2021

Ano III | Edição nº 443

Página 27 de 64

 <p>Sistema de Informações Contábeis e Fiscais do Setor Público Brasileiro TESOURO NACIONAL</p>	Relatório Resumido de Execução Orçamentária
	Prefeitura Municipal de Igarapava - SP (Poder Executivo)
	Orçamentos Fiscal e da Seguridade Social
	CNPJ: 45324290000167
	Exercício: 2021
	Período de referência: 4º bimestre

Função/Subfunção - Intra	Execução da Despesa - Intra										
	DOTAÇÃO INICIAL	DOTAÇÃO ATUALIZADA (a)	DESPESAS EMPENHADAS NO BIMESTRE	DESPESAS EMPENHADAS ATÉ O BIMESTRE (b)	%(b/III b)	SALDO (c) = (a-b)	DESPESAS LIQUIDADAS NO BIMESTRE	DESPESAS LIQUIDADAS ATÉ O BIMESTRE (d)	%(d/III d)	SALDO (e) = (a-d)	INSCRITAS EM RESTOS A PAGAR NÃO PROCESSADOS (f)
Representação Judicial e Extrajudicial											
FU03 - Administração Geral											
FU03 - Demais Subfunções											
Administração	2.331.500,00	3.336.500,00	796.911,01	3.186.677,09	4,50	149.822,91	796.911,01	3.186.677,09	4,56	149.822,91	
Planejamento e Orçamento											
FU04 - Administração Geral	2.248.500,00	3.253.500,00	782.931,46	3.130.969,01	4,42	122.530,99	782.931,46	3.130.969,01	4,48	122.530,99	
Administração Financeira	1.000,00	1.000,00				1.000,00				1.000,00	
Controle Interno	37.000,00	37.000,00	7.622,99	28.398,29	0,04	8.601,71	7.622,99	28.398,29	0,04	8.601,71	
Normatização e Fiscalização											
Tecnologia da Informação											
Ordenamento Territorial											
Formação de Recursos Humanos											
Administração de Receitas	45.000,00	45.000,00	6.356,56	27.309,79	0,04	17.690,21	6.356,56	27.309,79	0,04	17.690,21	
Administração de Concessões											
Comunicação Social											
FU04 - Demais Subfunções											
Defesa Nacional											
Defesa Aérea											
Defesa Naval											
Defesa Terrestre											
FU05 - Administração Geral											
FU05 - Demais Subfunções											
Segurança Pública											
Policliamento											
Defesa Civil											
Informação e Inteligência											
FU06 - Administração Geral											
FU06 - Demais Subfunções											
Relações Exteriores											
Relações Diplomáticas											
Cooperação Internacional											
FU07 - Administração Geral											
FU07 - Demais Subfunções											
Assistência Social	98.000,00	133.000,00	21.810,87	80.727,40	0,11	52.272,60	21.810,87	80.727,40	0,12	52.272,60	
Assistência ao Idoso	15.000,00	15.000,00	2.289,25	9.082,44	0,01	5.917,56	2.289,25	9.082,44	0,01	5.917,56	
Assistência ao Portador de Deficiência											
Assistência à Criança e ao Adolescente	18.000,00	18.000,00	1.822,86	7.319,97	0,01	10.680,03	1.822,86	7.319,97	0,01	10.680,03	
Assistência Comunitária	65.000,00	100.000,00	17.698,76	64.324,99	0,09	35.675,01	17.698,76	64.324,99	0,09	35.675,01	
FU08 - Administração Geral											
FU08 - Demais Subfunções											
Previdência Social											
Previdência Básica											
Previdência do Regime Estatutário											
Previdência Complementar											
Previdência Especial											
FU09 - Administração Geral											
FU09 - Demais Subfunções											
Saúde	520.000,00	520.000,00	84.167,72	317.480,64	0,45	202.519,36	84.167,72	317.480,64	0,45	202.519,36	
Atenção Básica	520.000,00	520.000,00	84.167,72	317.480,64	0,45	202.519,36	84.167,72	317.480,64	0,45	202.519,36	
Assistência Hospitalar e Ambulatorial											
Suporte Profilático e Terapêutico											
Vigilância Sanitária											
Vigilância Epidemiológica											
Alimentação e Nutrição											
FU10 - Administração Geral											



DIÁRIO OFICIAL

MUNICÍPIO DE IGARAPAVA

Conforme Lei Orgânica Municipal

Quinta-feira, 23 de setembro de 2021

Ano III | Edição nº 443

Página 28 de 64

siconfi
Sistema de Informações
Contábeis e Fiscais
do Setor Público Brasileiro
TESOURO NACIONAL

Relatório Resumido de Execução Orçamentária
Prefeitura Municipal de Igarapava - SP (Poder Executivo)
Orçamentos Fiscal e da Seguridade Social
CNPJ: 45324290000167
Exercício: 2021
Período de referência: 4º bimestre

Função/Subfunção - Intra	Execução da Despesa - Intra										
	DOTAÇÃO INICIAL	DOTAÇÃO ATUALIZADA (a)	DESPESAS EMPENHADAS NO BIMESTRE	DESPESAS EMPENHADAS ATÉ O BIMESTRE (b)	%(b/III b)	SALDO (c) = (a-b)	DESPESAS LIQUIDADAS NO BIMESTRE	DESPESAS LIQUIDADAS ATÉ O BIMESTRE (d)	%(d/III d)	SALDO (e) = (a-d)	INSCRITAS EM RESTOS A PAGAR NÃO PROCESSADOS (f)
FU10 - Demais Subfunções											
Trabalho											
Proteção e Benefícios ao Trabalhador											
Relações de Trabalho											
Empregabilidade											
Fomento ao Trabalho											
FU11 - Administração Geral											
FU11 - Demais Subfunções											
Educação	2.129.600,00	2.134.600,00	323.057,96	1.247.555,58	1,76	887.044,42	323.057,96	1.247.555,58	1,79	887.044,42	
Ensino Fundamental	1.930.600,00	1.985.600,00	310.431,51	1.189.152,11	1,68	796.447,89	310.431,51	1.189.152,11	1,70	796.447,89	
Ensino Médio	90.000,00	90.000,00	10.411,61	44.971,31	0,06	45.028,69	10.411,61	44.971,31	0,06	45.028,69	
Ensino Profissional											
Ensino Superior	5.000,00	5.000,00				5.000,00				5.000,00	
Educação Infantil	103.000,00	53.000,00	2.214,84	13.432,16	0,02	39.567,84	2.214,84	13.432,16	0,02	39.567,84	
Educação de Jovens e Adultos											
Educação Especial	1.000,00	1.000,00				1.000,00				1.000,00	
Educação Básica											
FU12 - Administração Geral											
FU12 - Demais Subfunções											
Cultura	19.000,00	19.000,00	2.859,74	11.438,96	0,02	7.561,04	2.859,74	11.438,96	0,02	7.561,04	
Patrimônio Histórico Artístico e Arqueológico											
Difusão Cultural	19.000,00	19.000,00	2.859,74	11.438,96	0,02	7.561,04	2.859,74	11.438,96	0,02	7.561,04	
FU13 - Administração Geral											
FU13 - Demais Subfunções											
Direitos da Cidadania											
Custódia e Reintegração Social											
Direitos Individuais Coletivos e Difusos											
Assistência aos Povos Indígenas											
FU14 - Administração Geral											
FU14 - Demais Subfunções											
Urbanismo	156.000,00	156.000,00	23.004,60	93.112,56	0,13	62.887,44	23.004,60	93.112,56	0,13	62.887,44	
Infra-Estrutura Urbana	115.000,00	115.000,00	19.110,65	75.792,21	0,11	39.207,79	19.110,65	75.792,21	0,11	39.207,79	
Serviços Urbanos	41.000,00	41.000,00	3.893,95	17.320,35	0,02	23.679,65	3.893,95	17.320,35	0,02	23.679,65	
Transportes Coletivos Urbanos											
FU15 - Administração Geral											
FU15 - Demais Subfunções											
Habitação											
Habitação Rural											
Habitação Urbana											
FU16 - Administração Geral											
FU16 - Demais Subfunções											
Saneamento											
Saneamento Básico Rural											
Saneamento Básico Urbano											
FU17 - Administração Geral											
FU17 - Demais Subfunções											
Gestão Ambiental											
Preservação e Conservação Ambiental											
Controle Ambiental											
Recuperação de Áreas Degradadas											
Recursos Hídricos											
Meteorologia											
FU18 - Administração Geral											
FU18 - Demais Subfunções											
Ciência e Tecnologia											



DIÁRIO OFICIAL

MUNICÍPIO DE IGARAPAVA

Conforme Lei Orgânica Municipal

Quinta-feira, 23 de setembro de 2021

Ano III | Edição nº 443

Página 29 de 64

siconfi
Sistema de Informações
Contábeis e Fiscais
do Setor Público Brasileiro
TESOURO NACIONAL

Relatório Resumido de Execução Orçamentária
Prefeitura Municipal de Igarapava - SP (Poder Executivo)
Orçamentos Fiscal e da Seguridade Social
CNPJ: 45324290000167
Exercício: 2021
Período de referência: 4º bimestre

Função/Subfunção - Intra	DOTAÇÃO INICIAL	DOTAÇÃO ATUALIZADA (a)	DESPESAS EMPENHADAS NO BIMESTRE	DESPESAS EMPENHADAS ATÉ O BIMESTRE (b)	Execução da Despesa - Intra						
					% (b/III b)	SALDO (c) = (a-b)	DESPESAS LIQUIDADAS NO BIMESTRE	DESPESAS LIQUIDADAS ATÉ O BIMESTRE (d)	% (d/III d)	SALDO (e) = (c-d)	INSCRITAS EM RESTOS A PAGAR NÃO PROCESSADOS (f)
Desenvolvimento Científico											
Desenvolvimento Tecnológico e Engenharia											
Difusão do Conhecimento Científico e Tecnológico											
FU19 - Administração Geral											
FU19 - Demais Subfunções											
Agricultura	10.000,00	10.000,00				10.000,00				10.000,00	
Abastecimento											
Extensão Rural											
Irrigação											
Promoção da Produção Agropecuária											
Defesa Agropecuária											
FU20 - Administração Geral											
FU20 - Demais Subfunções	10.000,00	10.000,00				10.000,00				10.000,00	
Organização Agrária											
Reforma Agrária											
Colonização											
FU21 - Administração Geral											
FU21 - Demais Subfunções											
Indústria	1.000,00	1.000,00				1.000,00				1.000,00	
Promoção Industrial											
Produção Industrial											
Mineração											
Propriedade Industrial											
Normalização e Qualidade											
FU22 - Administração Geral											
FU22 - Demais Subfunções	1.000,00	1.000,00				1.000,00				1.000,00	
Comércio e Serviços											
Promoção Comercial											
Comercialização											
Comércio Exterior											
Serviços Financeiros											
Turismo											
FU23 - Administração Geral											
FU23 - Demais Subfunções											
Comunicações											
Comunicações Postais											
Telecomunicações											
FU24 - Administração Geral											
FU24 - Demais Subfunções											
Energia											
Conservação de Energia											
Energia Elétrica											
Combustíveis Minerais											
Biocombustíveis											
FU25 - Administração Geral											
FU25 - Demais Subfunções											
Transporte	1.000,00	1.000,00				1.000,00				1.000,00	
Transporte Aéreo											
Transporte Rodoviário	1.000,00	1.000,00				1.000,00				1.000,00	
Transporte Ferroviário											
Transporte Hidroviário											
Transportes Especiais											
FU26 - Administração Geral											
FU26 - Demais Subfunções											
Desporto e Lazer	27.000,00	27.000,00	2.114,70	12.741,56	0,02	14.258,44	2.114,70	12.741,56	0,02	14.258,44	



DIÁRIO OFICIAL


MUNICÍPIO DE IGARAPAVA

Conforme Lei Orgânica Municipal

Quinta-feira, 23 de setembro de 2021

Ano III | Edição nº 443

Página 30 de 64

 Sistema de Informações Contábeis e Fiscais do Setor Público Brasileiro TESOURO NACIONAL	Relatório Resumido de Execução Orçamentária
	Prefeitura Municipal de Igarapava - SP (Poder Executivo)
	Orçamentos Fiscal e da Seguridade Social
	CNPJ: 45324290000167
	Exercício: 2021
	Período de referência: 4º bimestre

Função/Subfunção - Intra	Execução da Despesa - Intra										
	DOTAÇÃO INICIAL	DOTAÇÃO ATUALIZADA (a)	DESPESAS EMPENHADAS NO BIMESTRE	DESPESAS EMPENHADAS ATÉ O BIMESTRE (b)	% (b/III b)	SALDO (c) = (a-b)	DESPESAS LIQUIDADAS NO BIMESTRE	DESPESAS LIQUIDADAS ATÉ O BIMESTRE (d)	% (d/III d)	SALDO (e) = (a-d)	INSCRITAS EM RESTOS A PAGAR NÃO PROCESSADOS (f)
Desporto de Rendimento											
Desporto Comunitário	27.000,00	27.000,00	2.114,70	12.741,56	0,02	14.258,44	2.114,70	12.741,56	0,02	14.258,44	
Lazer											
FU27 - Administração Geral											
FU27 - Demais Subfunções											
Encargos Especiais											
Refinanciamento da Dívida Interna											
Refinanciamento da Dívida Externa											
Serviço da Dívida Interna											
Serviço da Dívida Externa											
Transferências											
Outros Encargos Especiais											
Transferências para a Educação Básica											
FU28 - Demais Subfunções											
Reserva de Contingência											



DIÁRIO OFICIAL


MUNICÍPIO DE IGARAPAVA

Conforme Lei Orgânica Municipal

Quinta-feira, 23 de setembro de 2021

Ano III | Edição nº 443

Página 31 de 64

 Sistema de Informações Contábeis e Fiscais do Setor Público Brasileiro TESOURO NACIONAL	Relatório Resumido de Execução Orçamentária
	Prefeitura Municipal de Igarapava - SP (Poder Executivo)
	Orçamentos Fiscal e da Seguridade Social
	CNPJ: 45324290000167
	Exercício: 2021
	Período de referência: 4º bimestre

RREO-Anexo 02 | Tabela 2.0 - Demonstrativo da Execução das Despesas por Função/Subfunção

Notas Explicativas	Valores
Notas Explicativas	31/08/2021
Notas Explicativas	-



DIÁRIO OFICIAL


MUNICÍPIO DE IGARAPAVA

Conforme Lei Orgânica Municipal

Quinta-feira, 23 de setembro de 2021

Ano III | Edição nº 443

Página 32 de 64

 <p>Sistema de Informações Contábeis e Fiscais do Setor Público Brasileiro TESOURO NACIONAL</p>	Relatório Resumido de Execução Orçamentária
	Prefeitura Municipal de Igarapava - SP (Poder Executivo)
	Orçamentos Fiscal e da Seguridade Social
	CNPJ: 45324290000167
	Exercício: 2021
	Período de referência: 4º bimestre

RREO-Anexo 03 I Tabela 3.2 - Demonstrativo da Receita Corrente Líquida - Municípios

Especificação	Evolução da Receita Corrente Líquida												TOTAL (ÚLTIMOS 12 MESES)	PREVISÃO ATUALIZADA 2021
	EVOLUÇÃO DA RECEITA REALIZADA NOS ÚLTIMOS 12 MESES													
	<MR-11>	<MR-10>	<MR-9>	<MR-8>	<MR-7>	<MR-6>	<MR-5>	<MR-4>	<MR-3>	<MR-2>	<MR-1>	<MR>		
RECEITAS CORRENTES (I)	8.489.032,17	9.304.406,43	7.790.694,05	14.513.348,95	10.836.438,92	8.358.410,73	9.372.284,48	9.945.657,35	10.295.206,40	10.992.894,09	11.063.017,12	11.621.330,46	122.582.721,15	103.403.000,00
Impostos, Taxas e Contribuições de Melhoria	699.200,63	954.890,28	749.304,95	854.758,13	779.563,55	608.611,04	922.317,88	774.917,39	801.482,98	2.453.683,73	1.133.325,80	1.009.438,89	11.741.495,25	12.139.000,00
ISS	59.766,03	69.490,69	39.037,37	32.050,60	22.791,26	12.131,80	36.969,19	47.597,90	65.950,09	610.190,63	167.386,17	79.776,44	1.243.138,17	1.246.000,00
ITBI	379.674,54	357.944,73	367.986,80	384.314,48	395.298,65	335.076,77	401.307,06	459.876,90	324.933,52	438.641,72	443.175,14	526.712,01	4.815.701,92	4.777.000,00
ITR	27.753,83	229.905,66	159.126,41	73.055,30	93.218,70	65.534,83	157.446,40	50.299,47	81.387,61	377.403,79	145.657,60	62.693,76	1.503.282,36	1.300.000,00
IRRF	152.266,89	222.036,59	144.749,87	302.114,41	206.542,20	125.902,11	254.585,31	131.035,64	236.246,44	223.157,12	135.971,75	237.318,47	2.371.929,80	2.360.000,00
Outros Impostos, Taxas e Contribuições de Melhoria	79.739,34	75.912,61	58.404,50	63.223,34	61.652,74	69.866,53	72.009,92	86.308,78	92.962,32	803.290,47	241.135,14	102.938,21	1.027.443,90	2.486.000,00
Contribuições	175.472,90	248.123,17	332.262,36	255.982,94	504.932,90	169.728,65	324.136,26	83.805,27	315.347,93	315.753,23	320.280,03	327.526,63	3.371.352,27	3.780.000,00
Receita Patrimonial	7.909,99	6.788,04	5.431,13	76.915,90	9.760,66	10.925,59	7.884,08	15.892,57	18.984,18	29.742,64	45.903,53	59.968,42	296.106,73	191.000,00
Rendimentos de Aplicação Financeira	1.482,54	948,59	1.666,56	68.533,90	2,05	3.049,13	5.693,26	7.016,35	13.549,93	26.718,09	39.531,03	52.090,42	220.275,85	150.000,00
Outras Receitas Patrimoniais	6.427,45	5.839,45	3.764,57	8.382,00	9.758,61	7.876,46	2.190,82	8.882,22	5.434,25	3.024,59	6.372,50	7.878,00	75.830,88	41.000,00
Receita Agropecuária														
Receita Industrial														
Receita de Serviços		2.600,00	3.801,00	1.400,00	2.250,00	1.100,00	1.400,00	1.150,00	2.300,00	6.850,00	3.400,00	4.600,00	30.851,00	27.000,00
Transferências Correntes	7.577.246,88	8.058.915,90	6.669.798,52	11.360.426,37	9.501.245,92	7.521.221,23	8.078.102,49	9.027.746,76	8.913.229,45	8.129.245,32	9.702.491,17	10.174.338,75	104.713.008,76	86.226.000,00
Cota-Parte do FPM	1.054.936,70	1.419.516,97	1.881.464,89	2.895.409,47	2.334.983,61	3.000.571,48	4.186.058,44	2.577.539,96	2.229.171,84	3.045.898,90	2.435.295,36	27.040.847,82	23.300.000,00	
Cota-Parte do ICMS	2.707.758,60	2.621.010,80	2.420.655,92	3.473.765,04	2.658.221,26	1.735.630,36	4.011.993,97	2.277.211,71	2.600.029,59	2.966.670,60	2.860.015,95	3.469.070,78	33.802.014,46	27.300.000,00
Cota-Parte do IPVA	171.482,87	164.095,24	135.252,00	190.336,21	1.459.923,88	571.400,50	464.230,61	168.930,57	141.712,67	177.016,17	140.124,18	173.486,82	3.947.991,72	3.750.000,00
Cota-Parte do ITR	43.072,03	956.056,29	37.536,34	18.157,23	2.376,84	950,38	1.429,85	824,50	714,93	313,49	110.161,70	1.178.248,02	1.600.000,00	
Transferências da LC nº 87/1996				120.966,90									120.966,90	5.000,00
Transferências da LC nº 61/1989	20.750,50	22.843,99	22.117,74	27.870,91	23.829,95	19.691,17	20.812,31	23.584,50	20.466,33	21.350,34	23.121,43	18.450,01	264.889,18	200.000,00
Transferências do FUNDEB	1.401.101,91	1.365.763,74	1.305.238,91	1.805.354,34	2.034.970,04	1.325.569,20	2.279.086,33	1.329.356,97	1.778.275,11	1.696.236,97	1.603.515,82	1.844.573,28	19.781.242,22	16.000.000,00
Outras Transferências Correntes	2.178.144,27	1.509.626,87	872.532,72	2.908.366,37	982.662,74	905.981,78	1.301.028,89	1.031.175,02	1.794.401,29	1.037.084,47	2.032.501,40	2.023.302,80	18.576.806,62	14.071.000,00
Outras Receitas Correntes	31.201,77	33.096,09	30.096,09	1.963.865,61	38.685,89	46.824,22	38.443,77	42.145,36	243.861,86	58.619,17	-142.383,41	-45.457,77	2.429.907,14	1.040.000,00
DEDUÇÕES (II)	973.072,96	1.208.932,62	1.077.216,97	1.428.958,78	1.635.748,25	1.249.126,74	1.069.585,41	1.333.442,98	1.302.653,95	1.317.309,99	1.233.388,36	1.486.559,84	15.316.086,85	12.340.200,00
Contrib. do Servidor para o Plano de Previdência	173.472,90	172.227,60	177.811,62	174.488,03	339.025,65	169.728,65	168.444,17	226.577,37	230.449,29	231.927,27	236.020,95	2.300.173,50	2.300.000,00	
Compensações Financ. entre Regimes Previdência				120.054,56		1.464,08	1.543,84		7.966,04	7.966,04	7.966,04	9.246,42	196.207,02	60.000,00
Dedução de Receitas para Formação do FUNDEB	799.600,06	1.036.705,02	899.405,35	1.134.416,18	1.296.722,60	1.077.394,01	899.597,40	1.333.442,98	1.068.110,54	1.078.984,68	993.495,05	1.241.292,47	12.869.706,33	9.960.200,00
RECEITA CORRENTE LÍQUIDA (III) - (I - II)	7.515.959,21	8.095.473,81	6.713.477,08	13.084.390,17	9.200.690,67	7.109.283,99	8.302.699,07	8.612.214,37	8.992.552,45	9.675.494,10	9.829.628,76	10.134.770,62	107.266.634,30	91.062.800,00
(*) Transferências obrigatórias da União relativas às emendas individuais (art. 166-A, § 1º, da CF) (IV)														
RECEITA CORRENTE LÍQUIDA AJUSTADA PARA CÁLCULO DOS LIMITES DE ENDIVIDAMENTO (V) - (III - IV)	7.515.959,21	8.095.473,81	6.713.477,08	13.084.390,17	9.200.690,67	7.109.283,99	8.302.699,07	8.612.214,37	8.992.552,45	9.675.494,10	9.829.628,76	10.134.770,62	107.266.634,30	91.062.800,00
(*) Transferências obrigatórias da União relativas às emendas de bancada (art. 166, § 16, da CF) (VI)														
RECEITA CORRENTE LÍQUIDA AJUSTADA PARA CÁLCULO DOS LIMITES DA DESPESA COM PESSOAL (VII) - (V - VI)	7.515.959,21	8.095.473,81	6.713.477,08	13.084.390,17	9.200.690,67	7.109.283,99	8.302.699,07	8.612.214,37	8.992.552,45	9.675.494,10	9.829.628,76	10.134.770,62	107.266.634,30	91.062.800,00



DIÁRIO OFICIAL


MUNICÍPIO DE IGARAPAVA

Conforme Lei Orgânica Municipal

Quinta-feira, 23 de setembro de 2021

Ano III | Edição nº 443

Página 33 de 64

 Sistema de Informações Contábeis e Fiscais do Setor Público Brasileiro TESOURO NACIONAL	Relatório Resumido de Execução Orçamentária
	Prefeitura Municipal de Igarapava - SP (Poder Executivo)
	Orçamentos Fiscal e da Seguridade Social
	CNPJ: 45324290000167
	Exercício: 2021
	Período de referência: 4º bimestre

RREO-Anexo 03 | Tabela 3.2 - Demonstrativo da Receita Corrente Líquida - Municípios

Notas Explicativas	Valores
	31/08/2021
Notas Explicativas	-

RREO-Anexo 04 | Tabela 4 - Demonstrativo das Receitas e Despesas Previdenciárias do RPPS

Receitas Previdenciárias - RPPS - Fundo em Capitalização (Plano Previdenciário)	Execução da Receita	
	PREVISÃO ATUALIZADA (a)	RECEITAS REALIZADAS ATÉ O BIMESTRE (b)
Receitas	-	-
RECEITAS CORRENTES (I)		
Receita de Contribuições dos Segurados		
Ativo		
Inativo		
Pensionista		
Receita de Contribuições Patronais		
Ativo		
Inativo		
Pensionista		
Receita Patrimonial		
Receitas Imobiliárias		
Receitas de Valores Mobiliários		
Outras Receitas Patrimoniais		
Receita de Serviços		
Outras Receitas Correntes		
Compensação Financeira entre os Regimes		
Receita de Aportes Periódicos para Amortização de Déficit Atuarial do RPPS (II)		
Demais Receitas Correntes		
RECEITAS DE CAPITAL (III)		
Alienação de Bens, Direitos e Ativos		
Amortização de Empréstimos		
Outras Receitas de Capital		
TOTAL DAS RECEITAS DO FUNDO EM CAPITALIZAÇÃO (IV) = (I + III - II)		



DIÁRIO OFICIAL


MUNICÍPIO DE IGARAPAVA

Conforme Lei Orgânica Municipal

Quinta-feira, 23 de setembro de 2021

Ano III | Edição nº 443

Página 34 de 64

 Sistema de Informações Contábeis e Fiscais do Setor Público Brasileiro TESOURO NACIONAL	Relatório Resumido de Execução Orçamentária
	Prefeitura Municipal de Igarapava - SP (Poder Executivo)
	Orçamentos Fiscal e da Seguridade Social
	CNPJ: 45324290000167
	Exercício: 2021
	Período de referência: 4º bimestre

RREO-Anexo 04 I Tabela 4 - Demonstrativo das Receitas e Despesas Previdenciárias do RPPS

Despesas Previdenciárias - RPPS - Fundo em Capitalização (Plano Previdenciário)	Execução da Despesa				
	DOTAÇÃO ATUALIZADA (c)	DESPESAS EMPENHADAS ATÉ O BIMESTRE (d)	DESPESAS LIQUIDADAS ATÉ O BIMESTRE (e)	DESPESAS PAGAS ATÉ O BIMESTRE (f)	INSCRITAS EM RESTOS A PAGAR NÃO PROCESSADOS NO EXERCÍCIO (g)
Despesas	-	-	-	-	-
Benefícios					
Aposentadorias					
Pensões por Morte					
Outras Despesas Previdenciárias					
Compensação Financeira entre os Regimes					
Demais Despesas Previdenciárias					
TOTAL DAS DESPESAS DO FUNDO EM CAPITALIZAÇÃO (V)					
RESULTADO PREVIDENCIÁRIO - FUNDO EM CAPITALIZAÇÃO (VI) = (IV - V)					



DIÁRIO OFICIAL


MUNICÍPIO DE IGARAPAVA

Conforme Lei Orgânica Municipal

Quinta-feira, 23 de setembro de 2021

Ano III | Edição nº 443

Página 35 de 64

 Sistema de Informações Contábeis e Fiscais do Setor Público Brasileiro TESOURO NACIONAL	Relatório Resumido de Execução Orçamentária
	Prefeitura Municipal de Igarapava - SP (Poder Executivo)
	Orçamentos Fiscal e da Seguridade Social
	CNPJ: 45324290000167
	Exercício: 2021
	Período de referência: 4º bimestre

RREO-Anexo 04 | Tabela 4 - Demonstrativo das Receitas e Despesas Previdenciárias do RPPS

Recursos RPPS Arrecadados em Exercícios Anteriores	Previsão Orçamentária
Recursos RPPS Arrecadados em Exercícios Anteriores	PREVISÃO ORÇAMENTÁRIA
VALOR	-

RREO-Anexo 04 | Tabela 4 - Demonstrativo das Receitas e Despesas Previdenciárias do RPPS

Reserva Orçamentária do RPPS	Previsão Orçamentária
Reserva Orçamentária do RPPS	PREVISÃO ORÇAMENTÁRIA
VALOR	-

RREO-Anexo 04 | Tabela 4 - Demonstrativo das Receitas e Despesas Previdenciárias do RPPS

Aportes de Recursos para o Fundo em Capitalização do RPPS	Aportes de Recursos
Aportes de Recursos para o Fundo em Capitalização do RPPS	APORTES REALIZADOS
Plano de Amortização - Contribuição Patronal Suplementar	-
Plano de Amortização - Aporte Periódico de Valores Predefinidos	4.169.939,78
Outros Aportes para o RPPS	
Recursos para Cobertura de Déficit Financeiro	

RREO-Anexo 04 | Tabela 4 - Demonstrativo das Receitas e Despesas Previdenciárias do RPPS

Bens e Direitos do RPPS	Período de Referência
Bens e Direitos do RPPS	SALDO ATUAL
Caixa e Equivalentes de Caixa	-
Investimentos e Aplicações	25.478,18
Outros Bens e Direitos	

RREO-Anexo 04 | Tabela 4 - Demonstrativo das Receitas e Despesas Previdenciárias do RPPS

Receitas Previdenciárias - RPPS - Fundo em Repartição (Plano Financeiro)	Execução da Receita	
	PREVISÃO ATUALIZADA (a)	RECEITAS REALIZADAS ATÉ O BIMESTRE (b)
RECEITAS	-	-
RECEITAS CORRENTES (VII)	500,00	39,80
Receita de Contribuições dos Segurados		
Ativo		
Inativo		
Pensionista		
Receita de Contribuições Patronais		
Ativo		
Inativo		
Pensionista		
Receita Patrimonial	500,00	39,80
Receitas Imobiliárias		
Receitas de Valores Mobiliários	500,00	39,80
Outras Receitas Patrimoniais		
Receita de Serviços		
Outras Receitas Correntes		
Compensação Previdenciária entre os Regimes		
Demais Receitas Correntes		
RECEITAS DE CAPITAL (VIII)		
Alienação de Bens, Direitos e Ativos		
Amortização de Empréstimos		
Outras Receitas de Capital		
TOTAL DAS RECEITAS DO FUNDO EM REPARTIÇÃO (IX) = (VII + VIII)	500,00	39,80



DIÁRIO OFICIAL


MUNICÍPIO DE IGARAPAVA

Conforme Lei Orgânica Municipal

Quinta-feira, 23 de setembro de 2021

Ano III | Edição nº 443

Página 36 de 64

 Sistema de Informações Contábeis e Fiscais do Setor Público Brasileiro TESOURO NACIONAL	Relatório Resumido de Execução Orçamentária
	Prefeitura Municipal de Igarapava - SP (Poder Executivo)
	Orçamentos Fiscal e da Seguridade Social
	CNPJ: 45324290000167
	Exercício: 2021
	Período de referência: 4º bimestre

RREO-Anexo 04 I Tabela 4 - Demonstrativo das Receitas e Despesas Previdenciárias do RPPS

Despesas Previdenciárias - RPPS - Fundo em Repartição (Plano Financeiro)	Execução da Despesa				
	DOTAÇÃO ATUALIZADA (c)	DESPESAS EMPENHADAS ATÉ O BIMESTRE (d)	DESPESAS LIQUIDADAS ATÉ O BIMESTRE (e)	DESPESAS PAGAS ATÉ O BIMESTRE (f)	INSCRITAS EM RESTOS A PAGAR NÃO PROCESSADOS NO EXERCÍCIO (g)
Despesas	-	-	-	-	-
Benefícios					
Aposentadorias					
Pensões por Morte					
Outras Despesas Previdenciárias					
Compensação Previdenciária entre os Regimes					
Demais Despesas Previdenciárias					
TOTAL DAS DESPESAS DO FUNDO EM REPARTIÇÃO (X)					
RESULTADO PREVIDENCIÁRIO - FUNDO EM REPARTIÇÃO (XI) = (IX - X)	500,00	39,80	39,80	39,80	



DIÁRIO OFICIAL


MUNICÍPIO DE IGARAPAVA

Conforme Lei Orgânica Municipal

Quinta-feira, 23 de setembro de 2021

Ano III | Edição nº 443

Página 37 de 64

 Sistema de Informações Contábeis e Fiscais do Setor Público Brasileiro TESOURO NACIONAL	Relatório Resumido de Execução Orçamentária
	Prefeitura Municipal de Igarapava - SP (Poder Executivo)
	Orçamentos Fiscal e da Seguridade Social
	CNPJ: 45324290000167
	Exercício: 2021
	Período de referência: 4º bimestre

RREO-Anexo 04 | Tabela 4 - Demonstrativo das Receitas e Despesas Previdenciárias do RPPS

Aportes de Recursos para o Fundo em Repartição do RPPS	Aportes de Recursos
	APORTES REALIZADOS
Aportes de Recursos para o Fundo em Repartição do RPPS	-
Recursos para Cobertura de Insuficiências Financeiras	
Recursos para Formação de Reserva	

RREO-Anexo 04 | Tabela 4 - Demonstrativo das Receitas e Despesas Previdenciárias do RPPS

Receitas da Administração - RPPS	Execução da Receita	
	PREVISÃO ATUALIZADA (a)	RECEITAS REALIZADAS ATÉ O BIMESTRE (b)
Receitas da Administração - RPPS	-	-
RECEITAS CORRENTES		
TOTAL DAS RECEITAS DA ADMINISTRAÇÃO RPPS - (XII)		



DIÁRIO OFICIAL


MUNICÍPIO DE IGARAPAVA

Conforme Lei Orgânica Municipal

Quinta-feira, 23 de setembro de 2021

Ano III | Edição nº 443

Página 38 de 64

 Sistema de Informações Contábeis e Fiscais do Setor Público Brasileiro TESOURO NACIONAL	Relatório Resumido de Execução Orçamentária
	Prefeitura Municipal de Igarapava - SP (Poder Executivo)
	Orçamentos Fiscal e da Seguridade Social
	CNPJ: 45324290000167
	Exercício: 2021
	Período de referência: 4º bimestre

RREO-Anexo 04 I Tabela 4 - Demonstrativo das Receitas e Despesas Previdenciárias do RPPS

Despesas da Administração - RPPS	Execução da Despesa				
	DOTAÇÃO ATUALIZADA (c)	DESPESAS EMPENHADAS ATÉ O BIMESTRE (d)	DESPESAS LIQUIDADAS ATÉ O BIMESTRE (e)	DESPESAS PAGAS ATÉ O BIMESTRE (f)	INSCRITAS EM RESTOS A PAGAR NÃO PROCESSADOS NO EXERCÍCIO (g)
Despesas da Administração - RPPS	-	-	-	-	-
DESPESAS CORRENTES (XIII)					
Pessoal e Encargos Sociais					
Demais Despesas Correntes					
DESPESAS DE CAPITAL (XIV)					
TOTAL DAS DESPESAS DA ADMINISTRAÇÃO RPPS (XV) = (XIII + XIV)					
RESULTADO DA ADMINISTRAÇÃO RPPS (XVI) = (XII - XV)					



DIÁRIO OFICIAL


MUNICÍPIO DE IGARAPAVA

Conforme Lei Orgânica Municipal

Quinta-feira, 23 de setembro de 2021

Ano III | Edição nº 443

Página 39 de 64

 Sistema de Informações Contábeis e Fiscais do Setor Público Brasileiro TESOURO NACIONAL	Relatório Resumido de Execução Orçamentária
	Prefeitura Municipal de Igarapava - SP (Poder Executivo)
	Orçamentos Fiscal e da Seguridade Social
	CNPJ: 45324290000167
	Exercício: 2021
	Período de referência: 4º bimestre

RREO-Anexo 04 | Tabela 4 - Demonstrativo das Receitas e Despesas Previdenciárias do RPPS

Receitas Previdenciárias (Benefícios Mantidos Pelo Tesouro)	Execução da Receita	
	PREVISÃO ATUALIZADA (a)	RECEITAS REALIZADAS ATÉ O BIMESTRE (b)
Receitas Previdenciárias (Benefícios Mantidos Pelo Tesouro)	-	-
Contribuições dos Servidores	7.360.000,00	5.467.045,35
Demais Receitas Previdenciárias		
TOTAL DAS RECEITAS (BENEFÍCIOS MANTIDOS PELO TESOURO) (XVII)	7.360.000,00	5.467.045,35



DIÁRIO OFICIAL


MUNICÍPIO DE IGARAPAVA

Conforme Lei Orgânica Municipal

Quinta-feira, 23 de setembro de 2021

Ano III | Edição nº 443

Página 40 de 64

 Sistema de Informações Contábeis e Fiscais do Setor Público Brasileiro TESOURO NACIONAL	Relatório Resumido de Execução Orçamentária
	Prefeitura Municipal de Igarapava - SP (Poder Executivo)
	Orçamentos Fiscal e da Seguridade Social
	CNPJ: 45324290000167
	Exercício: 2021
	Período de referência: 4º bimestre

RREO-Anexo 04 I Tabela 4 - Demonstrativo das Receitas e Despesas Previdenciárias do RPPS

Despesas Previdenciárias (Benefícios Mantidos Pelo Tesouro)	Execução da Despesa				
	DOTAÇÃO ATUALIZADA (c)	DESPESAS EMPENHADAS ATÉ O BIMESTRE (d)	DESPESAS LIQUIDADAS ATÉ O BIMESTRE (e)	DESPESAS PAGAS ATÉ O BIMESTRE (f)	INSCRITAS EM RESTOS A PAGAR NÃO PROCESSADOS NO EXERCÍCIO (g)
Despesas Previdenciárias (Benefícios Mantidos Pelo Tesouro)	-	-	-	-	-
Aposentadorias					
Pensões					
Outras Despesas Previdenciárias					
TOTAL DAS DESPESAS (BENEFÍCIOS MANTIDOS PELO TESOURO) (XVIII)					
RESULTADO DOS BENEFÍCIOS MANTIDOS PELO TESOURO (XIX) = (XVII - XVIII)	7.360.000,00	5.467.045,35	5.467.045,35	5.467.045,35	



DIÁRIO OFICIAL


MUNICÍPIO DE IGARAPAVA

Conforme Lei Orgânica Municipal

Quinta-feira, 23 de setembro de 2021

Ano III | Edição nº 443

Página 41 de 64

 <p>Sistema de Informações Contábeis e Fiscais do Setor Público Brasileiro TESOURO NACIONAL</p>	Relatório Resumido de Execução Orçamentária
	Prefeitura Municipal de Igarapava - SP (Poder Executivo)
	Orçamentos Fiscal e da Seguridade Social
	CNPJ: 45324290000167
	Exercício: 2021
	Período de referência: 4º bimestre

RREO-Anexo 04 | Tabela 4 - Demonstrativo das Receitas e Despesas Previdenciárias do RPPS

Notas Explicativas	Valores
	31/08/2021
Notas Explicativas	-

RREO-Anexo 06 | Tabela 6.3 - Demonstrativo dos Resultados Primário e Nominal - Municípios

Cálculo Acima da Linha - Receitas Primárias	Receita Orçamentária	
	PREVISÃO ATUALIZADA	Até o Bimestre / 2021 RECEITAS REALIZADAS (a)
Cálculo Acima da Linha - Receitas Primárias	-	-
RECEITAS CORRENTES (I)	93.452.800,00	73.699.975,69
Impostos, Taxas e Contribuições de Melhoria	12.139.000,00	8.483.341,26
IPTU	1.246.000,00	1.042.793,48
ISS	4.777.000,00	3.325.780,47
ITBI	1.300.000,00	1.033.841,16
IRRF	2.360.000,00	1.550.762,04
Outros Impostos, Taxas e Contribuições de Melhoria	2.456.000,00	1.530.164,11
Contribuições	3.780.000,00	2.564.282,91
Receita Patrimonial	191.000,00	199.061,67
Aplicações Financeiras (II)	150.000,00	147.644,26
Outras Receitas Patrimoniais	41.000,00	51.417,41
Transferências Correntes	76.275.800,00	62.057.041,38
Cota-Parte do FPM	19.360.000,00	16.124.013,86
Cota-Parte do ICMS	22.040.000,00	18.063.059,45
Cota-Parte do IPVA	3.050.000,00	2.637.460,46
Cota-Parte do ITR	1.588.000,00	98.740,95
Transferências da LC 87/1996	4.000,00	-
Transferências da LC nº 61/1989	162.800,00	137.044,85
Transferências do FUNDEB	16.000.000,00	13.888.583,42
Outras Transferências Correntes	14.071.000,00	11.108.138,39
Demais Receitas Correntes	1.067.000,00	396.248,47
Outras Receitas Financeiras (III)	-	-
Receitas Correntes Restantes	1.067.000,00	396.248,47
RECEITAS PRIMÁRIAS CORRENTES (IV) = (I - II - III)	93.302.800,00	73.552.331,43
RECEITAS DE CAPITAL (V)	8.828.500,00	1.681.589,05
Operações de Crédito (VI)	-	-
Amortização de Empréstimos (VII)	-	-
Alienação de Bens	2.000,00	-
Receitas de Alienação de Investimentos Temporários (VIII)	-	-
Receitas de Alienação de Investimentos Permanentes (IX)	-	-
Outras Aliações de Bens	2.000,00	-
Transferências de Capital	8.826.500,00	1.681.589,05
Convênios	8.826.500,00	1.681.589,05
Outras Transferências de Capital	-	-
Outras Receitas de Capital	-	-
Outras Receitas de Capital Não Primárias (X)	-	-
Outras Receitas de Capital Primárias	-	-
RECEITAS PRIMÁRIAS DE CAPITAL (XI) = (V - VI - VII - VIII - IX - X)	8.828.500,00	1.681.589,05
RECEITA PRIMÁRIA TOTAL (XII) = (IV + XI)	102.131.300,00	75.233.920,48



DIÁRIO OFICIAL


MUNICÍPIO DE IGARAPAVA

Conforme Lei Orgânica Municipal

Quinta-feira, 23 de setembro de 2021

Ano III | Edição nº 443

Página 42 de 64

 Sistema de Informações Contábeis e Fiscais do Setor Público Brasileiro TESOURO NACIONAL	Relatório Resumido de Execução Orçamentária
	Prefeitura Municipal de Igarapava - SP (Poder Executivo)
	Orçamentos Fiscal e da Seguridade Social
	CNPJ: 45324290000167
	Exercício: 2021
	Período de referência: 4º bimestre

RREO-Anexo 06 I Tabela 6.3 - Demonstrativo dos Resultados Primário e Nominal - Municípios

Cálculo Acima da Linha - Despesas Primárias	Despesa Orçamentária							
	DOTAÇÃO ATUALIZADA	Até o Bimestre / 2021					RESTOS A PAGAR NÃO PROCESSADOS	
		DESPESAS EMPENHADAS	DESPESAS LIQUIDADAS	DESPESAS PAGAS (a)	RESTOS A PAGAR PROCESSADOS PAGOS (b)	LIQUIDADOS	PAGOS (c)	
Cálculo Acima da Linha - Despesas Primárias	-	-	-	-	-	-	-	
DESPESAS CORRENTES (XIII)	98.969.134,84	59.362.205,36	58.551.143,78	57.359.762,40	281.350,54	330,40	330,40	
Pessoal e Encargos Sociais	52.757.466,85	30.381.154,11	30.381.154,11	30.291.767,89	156.421,67			
Juros e Encargos da Dívida (XIV)	693.000,00	435.701,15	435.701,15	435.701,15				
Outras Despesas Correntes	45.518.667,99	28.545.350,10	27.734.288,52	26.632.293,36	124.928,87	330,40	330,40	
DESPESAS PRIMÁRIAS CORRENTES (XV) = (XIII - XIV)	98.276.134,84	58.926.504,21	58.115.442,63	56.924.061,25	281.350,54	330,40	330,40	
DESPESAS DE CAPITAL (XVI)	14.675.943,20	6.449.724,45	6.317.077,29	5.830.309,41	831.761,08			
Investimentos	11.143.943,20	3.386.608,56	3.253.961,40	2.773.043,13	831.761,08			
Inversões Financeiras								
Concessão de Empréstimos e Financiamentos (XVII)								
Aquisição de Título de Capital já Integralizado (XVIII)								
Aquisição de Título de Crédito (XIX)								
Demais Inversões Financeiras								
Amortização da Dívida (XX)	3.532.000,00	3.063.115,89	3.063.115,89	3.057.266,28				
DESPESAS PRIMÁRIAS DE CAPITAL (XXI) = (XVI - XVII - XVIII - XIX - XX)	11.143.943,20	3.386.608,56	3.253.961,40	2.773.043,13	831.761,08			
RESERVA DE CONTINGÊNCIA (XXII)	2.234.728,00							
DESPA PRIMÁRIA TOTAL (XXIII) = (XV + XXI + XXII)	111.654.806,04	62.313.112,77	61.369.404,03	59.697.104,38	1.113.111,62	330,40	330,40	



DIÁRIO OFICIAL


MUNICÍPIO DE IGARAPAVA

Conforme Lei Orgânica Municipal

Quinta-feira, 23 de setembro de 2021

Ano III | Edição nº 443

Página 43 de 64

 Sistema de Informações Contábeis e Fiscais do Setor Público Brasileiro TESOURO NACIONAL	Relatório Resumido de Execução Orçamentária
	Prefeitura Municipal de Igarapava - SP (Poder Executivo)
	Orçamentos Fiscal e da Seguridade Social
	CNPJ: 45324290000167
	Exercício: 2021
	Período de referência: 4º bimestre

RREO-Anexo 06 | Tabela 6.3 - Demonstrativo dos Resultados Primário e Nominal - Municípios

Resultado Primário - Acima da Linha	Até o Bimestre / 2021	
	VALOR	
Resultado Primário - Acima da Linha	-	
RESULTADO PRIMÁRIO - Acima da Linha (XXIV) = (XIIa - (XXIIIa + XXIIIb + XXIIIc))		14.423.374,08

RREO-Anexo 06 | Tabela 6.3 - Demonstrativo dos Resultados Primário e Nominal - Municípios

Meta Fiscal para o Resultado Primário	Meta Fixada na LDO	
	VALOR CORRENTE	
Meta Fiscal para o Resultado Primário	-	
Meta fixada no Anexo de Metas Fiscais da LDO para o exercício de referência		

RREO-Anexo 06 | Tabela 6.3 - Demonstrativo dos Resultados Primário e Nominal - Municípios

Juros Nominais	Até o Bimestre 2021	
	VALOR	
Juros Nominais	-	
Juros, Encargos e Variações Monetárias Ativos (XXV)		147.644,26
Juros, Encargos e Variações Monetárias Passivos (XXVI)		637.200,00

RREO-Anexo 06 | Tabela 6.3 - Demonstrativo dos Resultados Primário e Nominal - Municípios

Resultado Nominal - Acima da Linha	Até o Bimestre / 2021	
	VALOR	
Resultado Nominal - Acima da Linha	-	
RESULTADO NOMINAL - Acima da Linha (XXVII) = XXIV + (XXV - XXVI)		13.933.818,34

RREO-Anexo 06 | Tabela 6.3 - Demonstrativo dos Resultados Primário e Nominal - Municípios

Meta Fiscal para o Resultado Nominal	Meta Fixada na LDO	
	VALOR CORRENTE	
Meta Fiscal para o Resultado Nominal	-	
Meta fixada no Anexo de Metas Fiscais da LDO para o exercício de referência		

RREO-Anexo 06 | Tabela 6.3 - Demonstrativo dos Resultados Primário e Nominal - Municípios

Cálculo Abaixo da Linha - Resultado Nominal	Saldo	
	Em 31/12/2020 (a)	Até o Bimestre 2021 (b)
Cálculo Abaixo da Linha - Resultado Nominal	-	-
DÍVIDA CONSOLIDADA (XXVIII)		
DEDUÇÕES (XXIX)		31.540.331,04
Disponibilidade de Caixa		31.466.703,38
Disponibilidade de Caixa Bruta		33.144.034,70
(-) Restos a Pagar Processados (XXX)		1.677.331,32
Demais Haveres Financeiros		73.627,66
DÍVIDA CONSOLIDADA LÍQUIDA (XXXI) = (XXVIII - XXIX)		-31.540.331,04

RREO-Anexo 06 | Tabela 6.3 - Demonstrativo dos Resultados Primário e Nominal - Municípios

Resultado Nominal - Abaixo da Linha	Até o Bimestre	
	VALOR	
Resultado Nominal - Abaixo da Linha	-	
RESULTADO NOMINAL - Abaixo da Linha (XXXII) = (XXXIa - XXXIb)		31.540.331,04

RREO-Anexo 06 | Tabela 6.3 - Demonstrativo dos Resultados Primário e Nominal - Municípios

Ajuste Metodológico	Até o Bimestre 2021	
	VALOR	
Ajuste Metodológico	-	
VARIACÃO SALDO RPP = (XXXIII) = (XXXa - XXXb)		-1.677.331,32
RECEITA DE ALIENAÇÃO DE INVESTIMENTOS PERMANENTES (IX)		
PASSIVOS RECONHECIDOS NA DC (XXXIV)		
VARIACÃO CAMBIAL (XXXV)		
PAGAMENTO DE PRECATORIOS INTEGRANTES DA DC (XXXVI)		
AJUSTES RELATIVOS AO RPPS (XXXVII)		
OUTROS AJUSTES (XXXVIII)		
RESULTADO NOMINAL AJUSTADO - Abaixo da Linha (XXXIX) = (XXXII - XXXIII - IX + XXXIV + XXXV - XXXVI + XXXVII + XXXVIII)		33.217.662,36

RREO-Anexo 06 | Tabela 6.3 - Demonstrativo dos Resultados Primário e Nominal - Municípios



DIÁRIO OFICIAL


MUNICÍPIO DE IGARAPAVA

Conforme Lei Orgânica Municipal

Quinta-feira, 23 de setembro de 2021

Ano III | Edição nº 443

Página 44 de 64

 Sistema de Informações Contábeis e Fiscais do Setor Público Brasileiro TESOURO NACIONAL	Relatório Resumido de Execução Orçamentária
	Prefeitura Municipal de Igarapava - SP (Poder Executivo)
	Orçamentos Fiscal e da Seguridade Social
	CNPJ: 45324290000167
	Exercício: 2021
	Período de referência: 4º bimestre

Resultado Primário - Abaixo da Linha	Até o Bimestre
	VALOR
Resultado Primário - Abaixo da Linha	-
RESULTADO PRIMÁRIO - Abaixo da Linha (XL) = XXXIX - (XXV - XXVI)	33.707.218,10

RREO-Anexo 06 I Tabela 6.3 - Demonstrativo dos Resultados Primário e Nominal - Municípios

Informações Adicionais	PREVISÃO ORÇAMENTÁRIA
	PREVISÃO ORÇAMENTÁRIA
Informações Adicionais	-
SALDO DE EXERCÍCIOS ANTERIORES	500.000,00
Recursos Arrecadados em Exercícios Anteriores - RPPS	
Superávit Financeiro Utilizado para Abertura e Reabertura de Créditos Adicionais	500.000,00
RESERVA ORÇAMENTÁRIA DO RPPS	

RREO-Anexo 06 I Tabela 6.3 - Demonstrativo dos Resultados Primário e Nominal - Municípios

Notas Explicativas	Valores
	31/08/2021
Notas Explicativas	-
Notas Explicativas	



DIÁRIO OFICIAL


MUNICÍPIO DE IGARAPAVA

Conforme Lei Orgânica Municipal

Quinta-feira, 23 de setembro de 2021

Ano III | Edição nº 443

Página 45 de 64

 <p>Sistema de Informações Contábeis e Fiscais do Setor Público Brasileiro TESOURO NACIONAL</p>	Relatório Resumido de Execução Orçamentária
	Prefeitura Municipal de Igarapava - SP (Poder Executivo)
	Orçamentos Fiscal e da Seguridade Social
	CNPJ: 45324290000167
	Exercício: 2021
	Período de referência: 4º bimestre

RREO-Anexo 07 | Tabela 7.0 - Demonstrativo dos Restos à Pagar por Poder e Órgão - Municípios

Poder/Órgão	Poder/Órgão											
	RESTOS A PAGAR PROCESSADOS					RESTOS A PAGAR NÃO PROCESSADOS						
	Inscritos		Pagos (c)	Cancelados (d)	Saldo e = (a + b) - (c + d)	Inscritos		Liquidados (h)	Pagos (i)	Cancelados (j)	Saldo k = (f + g) - (i + j)	Saldo Total L = (e + k)
	Em Exercícios Anteriores (a)	Em 31 de Dezembro de 2020 (b)				Em Exercícios Anteriores (f)	Em 31 de Dezembro de 2020 (g)					
RESTOS A PAGAR (EXCETO INTRA-ORÇAMENTÁRIOS) (I)	1.612.837,87	1.186.949,62	1.113.111,62		1.686.675,87	209.197,91	375.440,65	330,40	330,40	15.363,60	568.944,56	2.255.620,43
PODER EXECUTIVO	1.612.837,87	1.186.949,62	1.113.111,62		1.686.675,87	209.197,91	375.440,65	330,40	330,40	15.363,60	568.944,56	2.255.620,43
PODER LEGISLATIVO												
Câmara Municipal												
Tribunal de Contas do Município												
RESTOS A PAGAR (INTRA-ORÇAMENTÁRIOS) (II)		453.466,11	453.466,11		0,00							0,00
TOTAL (III) = (I + II)	1.612.837,87	1.640.415,73	1.566.577,73		1.686.675,87	209.197,91	375.440,65	330,40	330,40	15.363,60	568.944,56	2.255.620,43

RREO-Anexo 07 | Tabela 7.0 - Demonstrativo dos Restos à Pagar por Poder e Órgão - Municípios

Poder/Órgão - Intra	Poder/Órgão - Intra											
	RESTOS A PAGAR PROCESSADOS					RESTOS A PAGAR NÃO PROCESSADOS						
	Inscritos		Pagos (c)	Cancelados (d)	Saldo e = (a + b) - (c + d)	Inscritos		Liquidados (h)	Pagos (i)	Cancelados (j)	Saldo k = (f + g) - (i + j)	Saldo Total L = (e + k)
	Em Exercícios Anteriores (a)	Em 31 de Dezembro de 2020 (b)				Em Exercícios Anteriores (f)	Em 31 de Dezembro de 2020 (g)					
RESTOS A PAGAR (INTRA-ORÇAMENTÁRIOS) (II)		453.466,11	453.466,11		0,00							0,00
PODER EXECUTIVO		453.466,11	453.466,11		0,00							0,00
PODER LEGISLATIVO												
Câmara Municipal												
Tribunal de Contas do Município												



DIÁRIO OFICIAL


MUNICÍPIO DE IGARAPAVA

Conforme Lei Orgânica Municipal

Quinta-feira, 23 de setembro de 2021

Ano III | Edição nº 443

Página 46 de 64

 Sistema de Informações Contábeis e Fiscais do Setor Público Brasileiro TESOURO NACIONAL	Relatório Resumido de Execução Orçamentária
	Prefeitura Municipal de Igarapava - SP (Poder Executivo)
	Orçamentos Fiscal e da Seguridade Social
	CNPJ: 45324290000167
	Exercício: 2021
	Período de referência: 4º bimestre

RREO-Anexo 07 | Tabela 7.0 - Demonstrativo dos Restos à Pagar por Poder e Órgão - Municípios

Notas Explicativas	Valores
	31/08/2021
Notas Explicativas	-
Notas Explicativas	-

RREO-Anexo 13 | Tabela 13.0 - Demonstrativo das Parcerias Público-Privadas

Impactos das Contratações de PPP	Especificação de PPP		
	SALDO TOTAL EM 31 DE DEZEMBRO DE 2020	REGISTROS EFETUADOS EM 2021	
		No Bimestre	Até o Bimestre
Impactos das Contratações de PPP	-	-	-
TOTAL DE ATIVOS			
Ativos Constituídos pela SPE			
TOTAL DE PASSIVOS			
Obrigações decorrentes de Ativos Constituídos pela SPE			
Provisões de PPP			
Outros Passivos			
ATOS POTENCIAIS PASSIVOS			
Obrigações Contratuais			
Riscos não Provisionados			
Garantias Concedidas			
Outros Passivos Contingentes			



DIÁRIO OFICIAL


MUNICÍPIO DE IGARAPAVA

Conforme Lei Orgânica Municipal

Quinta-feira, 23 de setembro de 2021

Ano III | Edição nº 443

Página 47 de 64

 <p>Sistema de Informações Contábeis e Fiscais do Setor Público Brasileiro TESOURO NACIONAL</p>	Relatório Resumido de Execução Orçamentária
	Prefeitura Municipal de Igarapava - SP (Poder Executivo)
	Orçamentos Fiscal e da Seguridade Social
	CNPJ: 45324290000167
	Exercício: 2021
	Período de referência: 4º bimestre

RREO-Anexo 13 I Tabela 13.0 - Demonstrativo das Parcerias Público-Privadas I Do Ente Federado, exceto estatais não dependentes - Contratadas (I.1)

Despesas de PPP Do Ente Federado, exceto estatais não dependentes - Contratadas (I.1)	Despesas de PPP										
	EXERCÍCIO ANTERIOR	EXERCÍCIO CORRENTE (EC)	<EC + 1>	<EC + 2>	<EC + 3>	<EC + 4>	<EC + 5>	<EC + 6>	<EC + 7>	<EC + 8>	<EC + 9>

RREO-Anexo 13 I Tabela 13.0 - Demonstrativo das Parcerias Público-Privadas I Do Ente Federado, exceto estatais não dependentes - A Contratar (I.2)

Despesas de PPP Do Ente Federado, exceto estatais não dependentes - A contratar (I.2)	Despesas de PPP										
	EXERCÍCIO ANTERIOR	EXERCÍCIO CORRENTE (EC)	<EC + 1>	<EC + 2>	<EC + 3>	<EC + 4>	<EC + 5>	<EC + 6>	<EC + 7>	<EC + 8>	<EC + 9>

RREO-Anexo 13 I Tabela 13.0 - Demonstrativo das Parcerias Público-Privadas I Das Estatais Não-Dependentes (II.1)

Despesas de PPP das Estatais Não-dependentes (II.1)	Despesas de PPP										
	EXERCÍCIO ANTERIOR	EXERCÍCIO CORRENTE (EC)	<EC + 1>	<EC + 2>	<EC + 3>	<EC + 4>	<EC + 5>	<EC + 6>	<EC + 7>	<EC + 8>	<EC + 9>

RREO-Anexo 13 I Tabela 13.0 - Demonstrativo das Parcerias Público-Privadas I Das Estatais Não Dependentes - A contratar (II.2)

Despesas de PPP das Estatais Não-dependentes - A Contratar (II.2)	Despesas de PPP										
	EXERCÍCIO ANTERIOR	EXERCÍCIO CORRENTE (EC)	<EC + 1>	<EC + 2>	<EC + 3>	<EC + 4>	<EC + 5>	<EC + 6>	<EC + 7>	<EC + 8>	<EC + 9>

RREO-Anexo 13 I Tabela 13.0 - Demonstrativo das Parcerias Público-Privadas

Total das Despesas de PPP	Despesas de PPP										
	EXERCÍCIO ANTERIOR	EXERCÍCIO CORRENTE (EC)	<EC + 1>	<EC + 2>	<EC + 3>	<EC + 4>	<EC + 5>	<EC + 6>	<EC + 7>	<EC + 8>	<EC + 9>
Total das Despesas de PPP	-	-	-	-	-	-	-	-	-	-	-
TOTAL DAS DESPESAS DE PPP DO ENTE FEDERADO (I) = (I.1 + I.2)											
TOTAL DAS DESPESAS DE PPP DAS ESTATAIS NÃO-DEPENDENTES (II) = (II.1 + II.2)											
TOTAL DAS DESPESAS DE PPP (III) = (I + II)											
RECEITA CORRENTE LÍQUIDA (RCL) (IV)											
TOTAL DAS DESPESAS CONSIDERADAS PARA O LIMITE = (I)											
TOTAL DAS DESPESAS CONSIDERADAS PARA O LIMITE / RCL (%) (V) = (I / IV)											



DIÁRIO OFICIAL


MUNICÍPIO DE IGARAPAVA

Conforme Lei Orgânica Municipal

Quinta-feira, 23 de setembro de 2021

Ano III | Edição nº 443

Página 48 de 64

 <p>siconfi Sistema de Informações Contábeis e Fiscais do Setor Público Brasileiro TESOURO NACIONAL</p>	Relatório Resumido de Execução Orçamentária
	Prefeitura Municipal de Igarapava - SP (Poder Executivo)
	Orçamentos Fiscal e da Seguridade Social
	CNPJ: 45324290000167
	Exercício: 2021
Período de referência: 4º bimestre	

RREO-Anexo 13 | Tabela 13.0 - Demonstrativo das Parcerias Público-Privadas

Notas Explicativas	Valores
	31/08/2021
Notas Explicativas	-
Notas Explicativas	-

RREO-Anexo 14 | Tabela 14.0 - Demonstrativo Simplificado do Relatório Resumido da Execução Orçamentária - Estados, DF e Municípios

Balanco Orçamentário	Valores
	Até o Bimestre
Balanco Orçamentário	-
RECEITAS	
Previsão Inicial	114.831.300,00
Previsão Atualizada	114.831.300,00
Receitas Realizadas	83.593.143,14
Déficit Orçamentário	
Saldos de Exercícios Anteriores (Utilizados para Créditos Adicionais)	500.000,00
DESPESAS	
Dotação Inicial	114.831.300,00
Dotação Atualizada	122.241.906,04
Despesas Empenhadas	70.761.663,60
Despesas Liquidadas	69.817.954,86
Despesas Pagas	67.882.556,55
Superávit Orçamentário	13.775.188,28

RREO-Anexo 14 | Tabela 14.0 - Demonstrativo Simplificado do Relatório Resumido da Execução Orçamentária - Estados, DF e Municípios

Despesas por Função/Subfunção	Valores
	Até o Bimestre
Despesas por Função/Subfunção	-
Despesas Empenhadas	70.761.663,60
Despesas Liquidadas	69.817.954,86

RREO-Anexo 14 | Tabela 14.0 - Demonstrativo Simplificado do Relatório Resumido da Execução Orçamentária - Estados, DF e Municípios

Receita Corrente Líquida - RCL	Valores
	Até o Bimestre
Receita Corrente Líquida - RCL	-
Receita Corrente Líquida	107.266.634,30
Receita Corrente Líquida Ajustada para Cálculo dos Limites de Endividamento	107.266.634,30
Receita Corrente Líquida Ajustada para Cálculo dos Limites da Despesa com Pessoal	107.266.634,30

RREO-Anexo 14 | Tabela 14.0 - Demonstrativo Simplificado do Relatório Resumido da Execução Orçamentária - Estados, DF e Municípios

Receitas e Despesas do Regime Próprio de Previdência dos Servidores	Valores
	Até o Bimestre
Receitas e Despesas do Regime Próprio de Previdência dos Servidores	-
Regime Próprio de Previdência dos Servidores - PLANO PREVIDENCIÁRIO	
Receitas Previdenciárias Realizadas	
Despesas Previdenciárias Empenhadas	
Despesas Previdenciárias Liquidadas	
Resultado Previdenciário	
Regime Próprio de Previdência dos Servidores - PLANO FINANCEIRO	
Receitas Previdenciárias Realizadas	39,80
Despesas Previdenciárias Empenhadas	
Despesas Previdenciárias Liquidadas	
Resultado Previdenciário	39,80

RREO-Anexo 14 | Tabela 14.0 - Demonstrativo Simplificado do Relatório Resumido da Execução Orçamentária - Estados, DF e Municípios

Resultados Primário e Nominal	Verificação das Metas dos Resultados Nominal e Primário		
	Meta Fixada no Anexo de Metas Fiscais da LDO (a)	Resultado Apurado até o Bimestre (b)	% em Relação à Meta (b/a)
Resultados Primário e Nominal	-	-	-
Resultado Primário - Acima da Linha		14.423.374,08	
Resultado Nominal - Acima da Linha		13.933.818,34	

RREO-Anexo 14 | Tabela 14.0 - Demonstrativo Simplificado do Relatório Resumido da Execução Orçamentária - Estados, DF e Municípios

Restos a Pagar por Poder e Ministério Público	Estágios dos Restos a Pagar			
	Inscrição	Cancelamento Até o Bimestre	Pagamento Até o Bimestre	Saldo a Pagar
Restos a Pagar por Poder e Ministério Público	-	-	-	-
RESTOS A PAGAR PROCESSADOS	3.253.253,60	0,00	1.566.577,73	1.686.675,87



DIÁRIO OFICIAL


MUNICÍPIO DE IGARAPAVA

Conforme Lei Orgânica Municipal

Quinta-feira, 23 de setembro de 2021

Ano III | Edição nº 443

Página 49 de 64

 <p>siconfi Sistema de Informações Contábeis e Fiscais do Setor Público Brasileiro TESOURO NACIONAL</p>	Relatório Resumido de Execução Orçamentária
	Prefeitura Municipal de Igarapava - SP (Poder Executivo)
	Orçamentos Fiscal e da Seguridade Social
	CNPJ: 45324290000167
	Exercício: 2021
Período de referência: 4º bimestre	

Restos a Pagar por Poder e Ministério Público	Estágios dos Restos a Pagar			
	Inscrição	Cancelamento Até o Bimestre	Pagamento Até o Bimestre	Saldo a Pagar
Poder Executivo	3.253.253,60	0,00	1.566.577,73	1.686.675,87
Poder Legislativo	0,00	0,00	0,00	0,00
Poder Judiciário				
Ministério Público				
Defensoria Pública				
RESTOS A PAGAR NÃO PROCESSADOS	584.638,56	15.363,60	330,40	568.944,56
Poder Executivo	584.638,56	15.363,60	330,40	568.944,56
Poder Legislativo	0,00	0,00	0,00	0,00
Poder Judiciário				
Ministério Público				
Defensoria Pública				
TOTAL	3.837.892,16	15.363,60	1.566.908,13	2.255.620,43

RREO-Anexo 14 | Tabela 14.0 - Demonstrativo Simplificado do Relatório Resumido da Execução Orçamentária - Estados, DF e Municípios

Despesas com Manutenção e Desenvolvimento do Ensino	Apuração das Despesas com Ensino		
	Valor Apurado Até o Bimestre	Limites Constitucionais Anuais	
		% Mínimo a Aplicar no Exercício	% Aplicado Até o Bimestre
Despesas com Manutenção e Desenvolvimento do Ensino	-	-	-
Mínimo Anual de <18% / 25%> das Receitas de Impostos na Manutenção e Desenvolvimento do Ensino			
Mínimo Anual de 70% do FUNDEB na Remuneração dos Profissionais da Educação Básica			
Percentual de 50% da Complementação da União ao FUNDEB (VAAT) na Educação Infantil			
Mínimo de 15% da Complementação da União ao FUNDEB (VAAT) em Despesas de Capital			

RREO-Anexo 14 | Tabela 14.0 - Demonstrativo Simplificado do Relatório Resumido da Execução Orçamentária - Estados, DF e Municípios

Receitas de Operações de Crédito e Despesas de Capital	Apuração das Receitas de Operações de Crédito e Despesas de Capital	
	Valor Apurado no Exercício	Saldo Não Realizado
Receitas de Operações de Crédito e Despesas de Capital	-	-
Receitas de Operações de Crédito		
Despesa de Capital Líquida		

RREO-Anexo 14 | Tabela 14.0 - Demonstrativo Simplificado do Relatório Resumido da Execução Orçamentária - Estados, DF e Municípios

Projeção Atuarial dos Regimes de Previdência	Exercício de Apuração			
	Exercício	10º Exercício	20º Exercício	35º Exercício
Projeção Atuarial dos Regimes de Previdência	-	-	-	-
Plano Previdenciário				
Receitas Previdenciárias				
Despesas Previdenciárias				
Resultado Previdenciário				
Plano Financeiro				
Receitas Previdenciárias				
Despesas Previdenciárias				
Resultado Previdenciário				

RREO-Anexo 14 | Tabela 14.0 - Demonstrativo Simplificado do Relatório Resumido da Execução Orçamentária - Estados, DF e Municípios

Receita da Alienação de Ativos e Aplicação dos Recursos	Apuração da Receita da Alienação de Ativos e Aplicação dos Recursos	
	Valor Apurado no Exercício	Saldo a Realizar
Receita da Alienação de Ativos e Aplicação dos Recursos	-	-
Receitas da Alienação de Ativos		
Aplicação dos Recursos da Alienação de Ativos		

RREO-Anexo 14 | Tabela 14.0 - Demonstrativo Simplificado do Relatório Resumido da Execução Orçamentária - Estados, DF e Municípios

Despesas com Ações e Serviços Públicos de Saúde	Apuração das Despesas com Saúde		
	Valor Apurado Até o Bimestre	Limites Constitucionais Anuais	
		% Mínimo a Aplicar no Exercício	% Aplicado Até o Bimestre
Despesas com Ações e Serviços Públicos de Saúde	-	-	-
Despesas com Ações e Serviços Públicos de Saúde Executadas com Recursos de Impostos			

RREO-Anexo 14 | Tabela 14.0 - Demonstrativo Simplificado do Relatório Resumido da Execução Orçamentária - Estados, DF e Municípios

Despesas de Caráter Continuado Derivadas de PPP	Valor Realizado no Período	
	Valor Apurado no Exercício Corrente	-
Despesas de Caráter Continuado Derivadas de PPP	-	-
Total das Despesas Consideradas para o Limite / RCL (%)		



DIÁRIO OFICIAL


MUNICÍPIO DE IGARAPAVA

Conforme Lei Orgânica Municipal

Quinta-feira, 23 de setembro de 2021

Ano III | Edição nº 443

Página 50 de 64

 Sistema de Informações Contábeis e Fiscais do Setor Público Brasileiro TESOURO NACIONAL	Relatório Resumido de Execução Orçamentária
	Prefeitura Municipal de Igarapava - SP (Poder Executivo)
	Orçamentos Fiscal e da Seguridade Social
	CNPJ: 45324290000167
	Exercício: 2021
	Período de referência: 4º bimestre

RREO-Anexo 14 | Tabela 14.0 - Demonstrativo Simplificado do Relatório Resumido da Execução Orçamentária - Estados, DF e Municípios

Notas Explicativas	Valores
Notas Explicativas	31/08/2021
Notas Explicativas	-



DIÁRIO OFICIAL

MUNICÍPIO DE IGARAPAVA

Conforme Lei Orgânica Municipal

Quinta-feira, 23 de setembro de 2021

Ano III | Edição nº 443

Página 51 de 64

Lista de Assinaturas

Assinatura: 1
Digitally signed by ARNALDO TERRA NETO Date: 2021.09.22 15:55:02 BRT Perfil: Contador Responsável Instituição: Prefeitura Municipal de Igarapava - SP
Assinatura: 2
Digitally signed by JOSE RICARDO RODRIGUES MATTAR:16207012860 Date: 2021.09.22 15:57:12 BRT Perfil: Titular do Poder Executivo Instituição: Prefeitura Municipal de Igarapava - SP
Assinatura: 3
Assinatura: 4
Assinatura: 5

As assinaturas digitais podem ser verificadas no arquivo PDF.



DIÁRIO OFICIAL

MUNICÍPIO DE IGARAPAVA


Conforme Lei Orgânica Municipal

Quinta-feira, 23 de setembro de 2021

Ano III | Edição nº 443

Página 52 de 64

Relatório de Gestão Fiscal

 <p>Sistema de Informações Contábeis e Fiscais do Setor Público Brasileiro TESOURO NACIONAL</p>	Relatório de Gestão Fiscal
	Prefeitura Municipal de Igarapava - SP (Poder Executivo)
	Orçamentos Fiscal e da Seguridade Social
	CNPJ: 45324290000167
	Exercício: 2021
	Período de referência: 2º quadrimestre

RGF-Anexo 01 | Tabela 1.0 - Demonstrativo da Despesa com Pessoal

Despesa com Pessoal	Despesa Executada com Pessoal											TOTAL (ÚLTIMOS 12 MESES) (a)	INSCRITAS EM RESTOS A PAGAR NÃO PROCESSADOS (b)			
	DESPESAS EXECUTADAS (Últimos 12 Meses)															
	<MR-11>	<MR-10>	<MR-9>	<MR-8>	<MR-7>	<MR-6>	<MR-5>	<MR-4>	<MR-3>	<MR-2>	<MR-1>			<MR>		
Despesa com Pessoal (Últimos 12 Meses)	-	-	-	-	-	-	-	-	-	-	-	-	-	-	-	-
DESPESA BRUTA COM PESSOAL (I)	3.780.203,42	3.708.789,06	3.727.472,58	7.121.283,32	4.316.192,45	3.627.987,80	3.807.063,56	3.773.072,77	2.751.271,71	2.756.498,60	2.797.959,60	2.925.648,30	-	45.075.443,17	-	
Pessoal Ativo	2.829.368,26	2.762.978,01	2.780.693,78	5.248.274,77	3.298.776,72	2.610.583,00	2.780.033,58	2.738.028,15	2.732.147,48	2.737.374,37	2.780.414,37	2.909.405,07	-	36.208.077,56	-	
Vencimentos, Vantagens e Outras Despesas Variáveis	2.458.387,59	2.393.412,95	2.409.401,46	4.536.232,79	2.903.277,82	2.285.234,69	2.447.320,07	2.405.128,73	2.394.927,93	2.399.119,27	2.438.118,56	2.561.870,98	-	31.632.432,84	-	
Obrigações Patronais	368.151,97	366.736,36	368.463,62	707.264,10	395.498,90	325.348,31	332.713,51	332.899,42	337.219,55	338.255,10	342.295,81	347.534,09	-	4.562.380,74	-	
Benefícios Previdenciários	2.638,70	2.828,70	2.828,70	4.777,88	-	-	-	-	-	-	-	-	-	13.263,98	-	
Pessoal Inativo e Pensionistas	950.835,16	945.811,05	946.778,80	1.873.008,55	1.017.415,73	1.017.404,80	1.027.029,98	1.035.044,62	19.124,23	19.124,23	17.545,23	16.243,23	-	8.885.365,61	-	
Aposentadorias, Reserva e Reformas	827.072,76	822.048,65	822.180,40	1.627.145,28	873.927,49	888.572,35	894.361,15	901.623,89	19.124,23	19.124,23	17.545,23	16.243,23	-	7.728.368,89	-	
Pensões	123.762,40	123.762,40	124.598,40	245.863,27	144.088,24	128.832,45	132.668,83	133.420,73	-	-	-	-	-	1.156.996,72	-	
Outros Benefícios Previdenciários	-	-	-	-	-	-	-	-	-	-	-	-	-	-	-	-
Outras Despesas de Pessoal decorrentes de Contratos de Terceirização ou de contratação de forma indireta (§ 1º do art. 18 da LRF)	-	-	-	-	-	-	-	-	-	-	-	-	-	-	-	-
Despesa com Pessoal não Executada Orçamentariamente	-	-	-	-	-	-	-	-	-	-	-	-	-	-	-	-
DESPESAS NÃO COMPUTADAS (§ 1º do art. 19 da LRF) (II)	-	-	1.323,71	-	-	-	8.046,86	-	-	-	8.565,95	-	-	17.936,52	-	
Indenizações por Demissão e Incentivos à Demissão Voluntária	-	-	-	-	-	-	-	-	-	-	-	-	-	-	-	-
Decorrentes de Decisão Judicial de Período Anterior ao da Apuração	-	-	-	1.323,71	-	-	8.046,86	-	-	-	8.565,95	-	-	17.936,52	-	
Despesas de Exercícios Anteriores de Período Anterior ao da Apuração	-	-	-	-	-	-	-	-	-	-	-	-	-	-	-	-
Inativos e Pensionistas com Recursos Vinculados	-	-	-	-	-	-	-	-	-	-	-	-	-	-	-	-
DESPESA LÍQUIDA COM PESSOAL (III) = (I - II)	3.780.203,42	3.708.789,06	3.726.148,87	7.121.283,32	4.316.192,45	3.627.987,80	3.799.016,70	3.773.072,77	2.751.271,71	2.756.498,60	2.789.393,65	2.925.648,30	-	45.075.506,65	-	



DIÁRIO OFICIAL


MUNICÍPIO DE IGARAPAVA

Conforme Lei Orgânica Municipal

Quinta-feira, 23 de setembro de 2021

Ano III | Edição nº 443

Página 53 de 64

 Sistema de Informações Contábeis e Fiscais do Setor Público Brasileiro TESOURO NACIONAL	Relatório de Gestão Fiscal
	Prefeitura Municipal de Igarapava - SP (Poder Executivo)
	Orçamentos Fiscal e da Seguridade Social
	CNPJ: 45324290000167
	Exercício: 2021
	Período de referência: 2º quadrimestre

RGF-Anexo 01 | Tabela 1.0 - Demonstrativo da Despesa com Pessoal

DTP e Apuração do Cumprimento do Limite Legal	DTP e Apuração do Cumprimento do Limite Legal	
	Valor	% sobre a RCL Ajustada
DTP e Apuração do Cumprimento do Limite Legal	-	-
RECEITA CORRENTE LÍQUIDA - RCL (IV)	107.266.634,30	
(-) Transferências Obrigatórias da União relativas às Emendas Individuais (art. 166-A, §1º, da CF) (V)	0,00	
(-) Transferências Obrigatórias da União relativas às Emendas de Bancada (art. 166, § 16, da CF) (VI)	0,00	
= RECEITA CORRENTE LÍQUIDA AJUSTADA PARA CÁLCULO DOS LIMITES DA DESPESA COM PESSOAL (VII) = (IV - V - VI)	107.266.634,30	
DESPESA TOTAL COM PESSOAL - DTP (VIII) = (IIIa + IIIb)	45.075.506,65	42,02
LIMITE MÁXIMO (IX) (incisos I, II e III, art. 20 da LRF)	57.923.982,52	54,00
LIMITE PRUDENCIAL (X) = (0,95 x IX) (parágrafo único do art. 22 da LRF)	55.027.783,39	51,30
LIMITE DE ALERTA (XI) = (0,90 x IX) (inciso II do §1º do art. 59 da LRF)	52.131.584,27	48,60

RGF-Anexo 01 | Tabela 1.0 - Demonstrativo da Despesa com Pessoal

Notas Explicativas	Valores
	31/08/2021
Notas Explicativas	-
Notas Explicativas	-



DIÁRIO OFICIAL

MUNICÍPIO DE IGARAPAVA

Conforme Lei Orgânica Municipal

Quinta-feira, 23 de setembro de 2021

Ano III | Edição nº 443

Página 54 de 64

 <p>Sistema de Informações Contábeis e Fiscais do Setor Público Brasileiro</p> <p>TESOURO NACIONAL</p>	Relatório de Gestão Fiscal
	Prefeitura Municipal de Igarapava - SP (Poder Executivo)
	Orçamentos Fiscal e da Seguridade Social
	CNPJ: 45324290000167
	Exercício: 2021
	Período de referência: 2º quadrimestre

RGF-Anexo 01 | Tabela 1.2 - Trajetória de Retorno ao Limite da Despesa Total com Pessoal

Trajetória de Retorno ao Limite da Despesa Total com Pessoal	Apuração da Trajetória de Retorno ao Limite da DTP								
	Exercício de Descumprimento do Limite			Exercício do Primeiro Período Seguinte			Exercício do Segundo Período Seguinte		
	No Quadrimestre/Semestre			Primeiro Período Seguinte			Segundo Período Seguinte		
	Limite Máximo (a)	% DTP (b)	% Excedente (c) = (b-a)	Redutor Mínimo de 1/3 do Excedente (d) = (1/3*c)	Limite (e) = (b-d)	% DTP (f)	Redutor Residual (g) = (f-a)	Limite (h) = (a)	% DTP (i)
Trajetória de Retorno ao Limite da Despesa Total com Pessoal	-	-	-	-	-	-	-	-	-
Percentual Trajetória de Retorno ao Limite da Despesa Total com Pessoal									



DIÁRIO OFICIAL


MUNICÍPIO DE IGARAPAVA

Conforme Lei Orgânica Municipal

Quinta-feira, 23 de setembro de 2021

Ano III | Edição nº 443

Página 55 de 64

 Sistema de Informações Contábeis e Fiscais do Setor Público Brasileiro TESOURO NACIONAL	Relatório de Gestão Fiscal
	Prefeitura Municipal de Igarapava - SP (Poder Executivo)
	Orçamentos Fiscal e da Seguridade Social
	CNPJ: 45324290000167
	Exercício: 2021
	Período de referência: 2º quadrimestre

RGF-Anexo 01 | Tabela 1.2 - Trajetória de Retorno ao Limite da Despesa Total com Pessoal

Notas Explicativas	Valores
	31/08/2021
Notas Explicativas	-
Identificação do Quadrimestre em que Excedeu o Limite e dos Períodos de Retorno	
Notas Explicativas	

RGF-Anexo 01 | Tabela 1.2 - Trajetória de Retorno ao Limite da Despesa Total com Pessoal

Notas Explicativas	Valores
	31/08/2021
Notas Explicativas	-
Identificação do Quadrimestre em que Excedeu o Limite e dos Períodos de Retorno	
Notas Explicativas	

RGF-Anexo 01 | Tabela 1.4 - Demonstrativo da Despesa com Pessoal - Ente Consorciado

Notas Explicativas	Valores
	31/08/2021
Notas Explicativas	-
Notas Explicativas	



DIÁRIO OFICIAL


MUNICÍPIO DE IGARAPAVA

Conforme Lei Orgânica Municipal

Quinta-feira, 23 de setembro de 2021

Ano III | Edição nº 443

Página 56 de 64

 <p>Sistema de Informações Contábeis e Fiscais do Setor Público Brasileiro TESOURO NACIONAL</p>	Relatório de Gestão Fiscal
	Prefeitura Municipal de Igarapava - SP (Poder Executivo)
	Orçamentos Fiscal e da Seguridade Social
	CNPJ: 45324290000167
	Exercício: 2021
	Período de referência: 2º quadrimestre

RGF-Anexo 02 | Tabela 2.0 - Demonstrativo da Dívida Consolidada Líquida - Estados, DF e Municípios

Tabela 2.0 - Demonstrativo da Dívida Consolidada Líquida	Cálculo da Dívida Consolidada Líquida			
	SALDO DO EXERCÍCIO ANTERIOR	SALDO DO EXERCÍCIO DE 2021		
		Até o 1º Quadrimestre	Até o 2º Quadrimestre	Até o 3º Quadrimestre
Dívida Consolidada	-	-	-	-
DÍVIDA CONSOLIDADA - DC (I)	54.227.562,87	0,00	24.558.822,62	-
Dívida Mobiliária		0,00	0,00	
Dívida Contratual	31.382.435,77		636.761,82	
Empréstimos	670.262,72	0,00	636.761,82	
Internos	670.262,72		636.761,82	
Externos				
Reestruturação da Dívida de Estados e Municípios	0,00	0,00	0,00	
Financiamentos	0,00	0,00	0,00	
Internos				
Externos				
Parcelamento e Renegociação de Dívidas	11.947.557,46	0,00	0,00	
De Tributos				
De Contribuições Previdenciárias	11.947.557,46			
De Demais Contribuições Sociais				
Do FGTS				
Com Instituição Não Financeira				
Demais Dívidas Contratuais	18.764.615,59	0,00	0,00	
Precatórios Posteriores a 05/05/2000 (inclusive) Vencidos e Não Pagos	22.845.127,10	0,00	23.922.060,80	
Outras Dívidas	0,00	0,00	0,00	
DEDUÇÕES (II)	73.627,66	0,00	31.540.331,04	
Disponibilidade de Caixa	0,00		31.466.703,38	
Disponibilidade de Caixa Bruta	0,00		33.144.034,70	
(-) Restos a Pagar Processados	2.790.442,94	2.273.711,92	1.677.331,32	
Demais Haveres Financeiros	73.627,66		73.627,66	
DÍVIDA CONSOLIDADA LÍQUIDA (DCL) (III) = (I - II)	54.153.935,21	0,00	-6.981.508,42	
RECEITA CORRENTE LÍQUIDA - RCL (IV)	95.080.055,37	101.647.623,25		
(-) Transferências Obrigatórias da União Relativas às Emendas Individuais (art. 166-A, § 1º, da CF) (V)	210.000,00			
= RECEITA CORRENTE LÍQUIDA AJUSTADA PARA CÁLCULO DOS LIMITES DE ENDIVIDAMENTO (VI) = (IV - V)	94.870.055,37	101.647.623,25	0,00	
% da DC sobre a RCL AJUSTADA (I/VI)	57,16			
% da DCL sobre a RCL AJUSTADA (III/VI)	57,08			
LIMITE DEFINIDO POR RESOLUÇÃO DO SENADO FEDERAL	113.844.066,44	121.977.147,90	0,00	
LIMITE DE ALERTA (inciso III do § 1º do art. 59 da LRF)	102.459.659,80	109.779.433,11	0,00	
Outros Valores Não Integrantes da DC	-	-	-	-
Precatórios Anteriores a 05/05/2000	0,00	0,00	32.221,04	
Precatórios Posteriores a 05/05/2000 (Não incluídos na DC)	294.936,65	0,00	2.996.641,29	
Passivo Atuarial	49.046.186,89	97.662.869,41	97.662.869,41	
Insuficiência Financeira	2.790.442,94	2.273.711,92	0,00	
Depósitos e Consignações Sem Contrapartida	1.347.512,63	1.213.681,08	1.604.385,81	
RP Não-Processados	586.033,93	584.308,16	568.944,56	
Antecipações de Receita Orçamentária - ARO				

Documento gerado em 23/09/2021 09:27:29

Página 5 de 12



DIÁRIO OFICIAL

MUNICÍPIO DE IGARAPAVA

Conforme Lei Orgânica Municipal

Quinta-feira, 23 de setembro de 2021

Ano III | Edição nº 443

Página 57 de 64


 Sistema de Informações Contábeis e Fiscais do Setor Público Brasileiro TESOURO NACIONAL	Relatório de Gestão Fiscal
	Prefeitura Municipal de Igarapava - SP (Poder Executivo)
	Orçamentos Fiscal e da Seguridade Social
	CNPJ: 45324290000167
	Exercício: 2021
	Período de referência: 2º quadrimestre

Tabela 2.0 - Demonstrativo da Dívida Consolidada Líquida	Cálculo da Dívida Consolidada Líquida			
	SALDO DO EXERCÍCIO ANTERIOR	SALDO DO EXERCÍCIO DE 2021		
		Até o 1º Quadrimestre	Até o 2º Quadrimestre	Até o 3º Quadrimestre
Dívida Contratual de PPP				
Apropriação de Depósitos Judiciais				



DIÁRIO OFICIAL


MUNICÍPIO DE IGARAPAVA

Conforme Lei Orgânica Municipal

Quinta-feira, 23 de setembro de 2021

Ano III | Edição nº 443

Página 58 de 64

 <p>siconfi Sistema de Informações Contábeis e Fiscais do Setor Público Brasileiro TESOURO NACIONAL</p>	Relatório de Gestão Fiscal
	Prefeitura Municipal de Igarapava - SP (Poder Executivo)
	Orçamentos Fiscal e da Seguridade Social
	CNPJ: 45324290000167
	Exercício: 2021
	Período de referência: 2º quadrimestre

RGF-Anexo 02 I Tabela 2.0 - Demonstrativo da Dívida Consolidada Líquida - Estados, DF e Municípios

Notas Explicativas	Valores
Notas Explicativas	31/08/2021
Notas Explicativas	-



DIÁRIO OFICIAL


MUNICÍPIO DE IGARAPAVA

Conforme Lei Orgânica Municipal

Quinta-feira, 23 de setembro de 2021

Ano III | Edição nº 443

Página 59 de 64

 <p>Sistema de Informações Contábeis e Fiscais do Setor Público Brasileiro</p> <p>TESOURO NACIONAL</p>	Relatório de Gestão Fiscal
	Prefeitura Municipal de Igarapava - SP (Poder Executivo)
	Orçamentos Fiscal e da Seguridade Social
	CNPJ: 45324290000167
	Exercício: 2021
Período de referência: 2º quadrimestre	

RGF-Anexo 02 | Tabela 2.1 - Trajetória de Retorno ao Limite da Dívida Consolidada Líquida - Estados, DF e Municípios

Tabela 2.1 - Trajetória de Retorno ao Limite da Dívida Consolidada Líquida	Trajetória de Retorno ao Limite da Dívida Consolidada Líquida											
	Exercício em que Excedeu o Limite			Exercício do primeiro período seguinte			Exercício do segundo período seguinte			Exercício do terceiro período seguinte		
	Quadrimestre em que Excedeu o Limite			Primeiro período seguinte			Segundo período seguinte			Terceiro período seguinte		
	Limite Máximo (a)	% DCL (b)	% Excedente (c) = (b-a)	Redutor mínimo de 25% do Excedente (d) = (0,25*c)	Limite (e) = (b-d)	% DCL (f)	Redutor Residual (g) = (f-a)	Limite (h) = (e)	% DCL (i)	Redutor Residual (j) = (i-a)	Limite (k) = (a)	% DCL (l)
Trajetória de Retorno ao Limite da Dívida Consolidada Líquida	-	-	-	-	-	-	-	-	-	-	-	-
Valores Percentuais												



DIÁRIO OFICIAL


MUNICÍPIO DE IGARAPAVA

Conforme Lei Orgânica Municipal

Quinta-feira, 23 de setembro de 2021

Ano III | Edição nº 443

Página 60 de 64

 Sistema de Informações Contábeis e Fiscais do Setor Público Brasileiro TESOURO NACIONAL	Relatório de Gestão Fiscal
	Prefeitura Municipal de Igarapava - SP (Poder Executivo)
	Orçamentos Fiscal e da Seguridade Social
	CNPJ: 45324290000167
	Exercício: 2021
	Período de referência: 2º quadrimestre

RGF-Anexo 02 I Tabela 2.1 - Trajetória de Retorno ao Limite da Dívida Consolidada Líquida - Estados, DF e Municípios

Notas Explicativas	Valores
	31/08/2021
Notas Explicativas	-
Notas Explicativas	
Identificação do Quadrimestre em que Excedeu o Limite e dos Períodos de Retorno	



DIÁRIO OFICIAL

MUNICÍPIO DE IGARAPAVA

Conforme Lei Orgânica Municipal

Quinta-feira, 23 de setembro de 2021

Ano III | Edição nº 443

Página 61 de 64

 <p>Sistema de Informações Contábeis e Fiscais do Setor Público Brasileiro TESOURO NACIONAL</p>	Relatório de Gestão Fiscal
	Prefeitura Municipal de Igarapava - SP (Poder Executivo)
	Orçamentos Fiscal e da Seguridade Social
	CNPJ: 45324290000167
	Exercício: 2021
	Período de referência: 2º quadrimestre

RGF-Anexo 03 | Tabela 3.0 - Demonstrativo das Garantias e Contragarantias de Valores

Garantias Concedidas e Contragarantias Recebidas	Saldos das Garantias Concedidas e Contragarantias Recebidas			
	SALDO DO EXERCÍCIO ANTERIOR	SALDO DO EXERCÍCIO DE 2021		
		Até o 1º Quadrimestre	Até o 2º Quadrimestre	Até o 3º Quadrimestre
Garantias Concedidas	-	-	-	-
Garantias Concedidas	-	-	-	-
AOS ESTADOS (I)				
Em Operações de Crédito Externas				
Em Operações de Crédito Internas				
AOS MUNICÍPIOS (II)				
Em Operações de Crédito Externas				
Em Operações de Crédito Internas				
ÀS ENTIDADES CONTROLADAS (III)				
Em Operações de Crédito Externas				
Em Operações de Crédito Internas				
POR MEIO DE FUNDOS E PROGRAMAS (IV)				
TOTAL GARANTIAS CONCEDIDAS (V) = (I + II + III + IV)				
RECEITA CORRENTE LÍQUIDA - RCL (VI)	95.080.055,37	101.647.623,25		
(-) Transferências Obrigatórias da União relativas às Emendas Individuais (art. 166-A, § 1º, da CF) (VII)	210.000,00			
= RECEITA CORRENTE LÍQUIDA AJUSTADA PARA CÁLCULO DOS LIMITES DE ENDIVIDAMENTO (VIII) = (VI - VII)	94.870.055,37	101.647.623,25		
% do TOTAL DAS GARANTIAS sobre a RCL AJUSTADA (V/VIII)	0,00	0,00		
LIMITE DEFINIDO POR RESOLUÇÃO DO SENADO FEDERAL	20.871.412,18	22.362.477,11		
LIMITE DE ALERTA (inciso III § 1º do art. 59 da LRF)	18.784.270,96	20.126.229,40		
Contragarantias Recebidas	-	-	-	-
Contragarantias Recebidas	-	-	-	-
DOS ESTADOS (IX)				
Em Garantia às Operações de Crédito Externas				
Em Garantia às Operações de Crédito Internas				
DOS MUNICÍPIOS (X)				
Em Garantia às Operações de Crédito Externas				
Em Garantia às Operações de Crédito Internas				
DAS ENTIDADES CONTROLADAS (XI)				
Em Garantia às Operações de Crédito Externas				
Em Garantia às Operações de Crédito Internas				
EM GARANTIAS POR MEIO DE FUNDOS E PROGRAMAS (XII)				
TOTAL CONTRAGARANTIAS RECEBIDAS (XIII) = (IX + X + XI + XII)				



DIÁRIO OFICIAL


MUNICÍPIO DE IGARAPAVA

Conforme Lei Orgânica Municipal

Quinta-feira, 23 de setembro de 2021

Ano III | Edição nº 443

Página 62 de 64

 <p>Sistema de Informações Contábeis e Fiscais do Setor Público Brasileiro TESOURO NACIONAL</p>	Relatório de Gestão Fiscal
	Prefeitura Municipal de Igarapava - SP (Poder Executivo)
	Orçamentos Fiscal e da Seguridade Social
	CNPJ: 45324290000167
	Exercício: 2021
	Período de referência: 2º quadrimestre

RGF-Anexo 03 | Tabela 3.0 - Demonstrativo das Garantias e Contragarantias de Valores

Notas Explicativas	Valores
	31/08/2021
Notas Explicativas	-
Notas Explicativas	-

RGF-Anexo 04 | Tabela 4.0 - Demonstrativo das Operações de Crédito - Estados, DF e Municípios

Operações de Crédito	Valor Realizado no Período	
	VALOR REALIZADO	
	No Quadrimestre de Referência	Até o Quadrimestre de Referência (a)
Operações de Crédito	-	-
Mobiliária		
Interna		
Externa		
Contratual		
Interna		
Empréstimos	0,00	0,00
Aquisição Financiada de Bens e Arrendamento Mercantil Financeiro	0,00	0,00
Antecipação de Receita pela Venda a Termo de Bens e Serviços	0,00	0,00
Assunção Reconhecimento e Confissão de Dívidas (LRF, art. 29, § 1º)	0,00	0,00
Operações de Crédito não sujeitas ao limite para fins de contratação (I)	0,00	0,00
Externa		
Empréstimos	0,00	0,00
Aquisição Financiada de Bens e Arrendamento Mercantil Financeiro	0,00	0,00
Antecipações de Receitas pela Venda a Termo de Bens e Serviços	0,00	0,00
Assunção, Reconhecimento e Confissão de Dívidas (LRF, art. 29, § 1º)	0,00	0,00
Operações de crédito não sujeitas ao limite para fins de contratação (II)	0,00	0,00
TOTAL (III)		

RGF-Anexo 04 | Tabela 4.0 - Demonstrativo das Operações de Crédito - Estados, DF e Municípios

Apuração do Cumprimento dos Limites	Apuração do Cumprimento dos Limites	
	VALOR	% SOBRE A RCL AJUSTADA
Apuração do Cumprimento dos Limites	-	-
RECEITA CORRENTE LÍQUIDA - RCL (IV)		
(-) Transferências Obrigatórias da União relativas às Emendas Individuais (art. 166-A, § 1º, da CF) (V)		
= RECEITA CORRENTE LÍQUIDA AJUSTADA PARA CÁLCULO DOS LIMITES DE ENDIVIDAMENTO (VI) = (IV - V)	0,00	
OPERAÇÕES VEDADAS (VII)	0,00	0,00
TOTAL CONSIDERADO PARA FINS DA APURAÇÃO DO CUMPRIMENTO DO LIMITE (VIII) = (IIIa + VII - Ia - IIa)	0,00	
LIMITE GERAL DEFINIDO POR RESOLUÇÃO DO SENADO FEDERAL PARA AS OPERAÇÕES DE CRÉDITO INTERNAS E EXTERNAS	0,00	16,00
LIMITE DE ALERTA (inciso III do § 1º do art. 59 da LRF)	0,00	14,40
OPERAÇÕES DE CRÉDITO POR ANTECIPAÇÃO DA RECEITA ORÇAMENTÁRIA		
LIMITE DEFINIDO POR RESOLUÇÃO DO SENADO FEDERAL PARA AS OPERAÇÕES DE CRÉDITO POR ANTECIPAÇÃO DA RECEITA ORÇAMENTÁRIA	0,00	7,00

RGF-Anexo 04 | Tabela 4.0 - Demonstrativo das Operações de Crédito - Estados, DF e Municípios

Outras Operações Que Integram a Dívida Consolidada	Valor Realizado no Período	
	VALOR REALIZADO	
	No Quadrimestre de Referência	Até o Quadrimestre de Referência (a)
Outras Operações Que Integram a Dívida Consolidada	-	-
Parcelamentos de Dívidas		
Tributos		
Contribuições Previdenciárias		
FGTS		
Operações de Reestruturação e Recomposição do Principal de Dívidas		

RGF-Anexo 04 | Tabela 4.0 - Demonstrativo das Operações de Crédito - Estados, DF e Municípios

Notas Explicativas	Valores
	31/08/2021
Notas Explicativas	-
Notas Explicativas	-

RGF-Anexo 06 | Tabela 6.0 - Demonstrativo Simplificado do Relatório de Gestão Fiscal

Receita Corrente Líquida	Valor Até o Quadrimestre	
	Valor Até o Quadrimestre	
Receita Corrente Líquida		-
Receita Corrente Líquida		107.266.634,30
Receita Corrente Líquida Ajustada para Cálculo dos Limites de Endividamento		0,00
Receita Corrente Líquida Ajustada para Cálculo dos Limites da Despesa com Pessoal		107.266.634,30



DIÁRIO OFICIAL


MUNICÍPIO DE IGARAPAVA

Conforme Lei Orgânica Municipal

Quinta-feira, 23 de setembro de 2021

Ano III | Edição nº 443

Página 63 de 64

 Sistema de Informações Contábeis e Fiscais do Setor Público Brasileiro TESOURO NACIONAL	Relatório de Gestão Fiscal
	Prefeitura Municipal de Igarapava - SP (Poder Executivo)
	Orçamentos Fiscal e da Seguridade Social
	CNPJ: 45324290000167
	Exercício: 2021
	Período de referência: 2º quadrimestre

RGF-Anexo 06 | Tabela 6.0 - Demonstrativo Simplificado do Relatório de Gestão Fiscal

Despesa com Pessoal	Valor Realizado no Período	
	VALOR	% SOBRE A RCL AJUSTADA
Despesa com Pessoal	-	-
Despesa Total com Pessoal - DTP	45.075.506,65	42,02
Limite Máximo (incisos I, II e III art. 20 da LRF) - <=>	57.923.982,52	54,00
Limite Prudencial (parágrafo único art. 22 da LRF) - <=>	55.027.783,39	51,30
Limite de Alerta (inciso II do §1º do art. 59 da LRF) - <=>	52.131.584,27	48,60

RGF-Anexo 06 | Tabela 6.0 - Demonstrativo Simplificado do Relatório de Gestão Fiscal

Dívida Consolidada	Comparativo do Saldo da Dívida	
	VALOR	% SOBRE A RCL AJUSTADA
Dívida Consolidada	-	-
Dívida Consolidada Líquida	-6.981.508,42	
Limite Definido por Resolução do Senado Federal	0,00	120,00

RGF-Anexo 06 | Tabela 6.0 - Demonstrativo Simplificado do Relatório de Gestão Fiscal

Garantias de Valores	Comparativo do Saldo de Garantia	
	VALOR	% SOBRE A RCL AJUSTADA
Garantias de Valores	-	-
Total das Garantias Concedidas		
Limite Definido por Resolução do Senado Federal	0,00	22,00

RGF-Anexo 06 | Tabela 6.0 - Demonstrativo Simplificado do Relatório de Gestão Fiscal

Operações de Crédito	Valor Realizado no Período	
	VALOR	% SOBRE A RCL AJUSTADA
Operações de Crédito	-	-
Operações de Crédito Internas e Externas	0,00	
Limite Definido pelo Senado Federal para Operações de Crédito Externas e Internas	0,00	16,00
Operações de Crédito por Antecipação da Receita	0,00	
Limite Definido pelo Senado Federal para Operações de Crédito por Antecipação da Receita	0,00	7,00

RGF-Anexo 06 | Tabela 6.0 - Demonstrativo Simplificado do Relatório de Gestão Fiscal

Restos a Pagar	Restos a Pagar e Disponibilidade de Caixa	
	RESTOS A PAGAR EMPENHADOS E NÃO LIQUIDADOS DO EXERCÍCIO	DISPONIBILIDADE DE CAIXA LÍQUIDA (APÓS A INSCRIÇÃO EM RESTOS A PAGAR NÃO PROCESSADOS DO EXERCÍCIO)
Restos a Pagar	-	-
Valor Total		

RGF-Anexo 06 | Tabela 6.0 - Demonstrativo Simplificado do Relatório de Gestão Fiscal

Notas Explicativas	Valores
	31/08/2021
Notas Explicativas	-
Notas Explicativas	



DIÁRIO OFICIAL

MUNICÍPIO DE IGARAPAVA

Conforme Lei Orgânica Municipal

Quinta-feira, 23 de setembro de 2021

Ano III | Edição nº 443

Página 64 de 64

Lista de Assinaturas

Assinatura: 1
Digitally signed by JOSE RICARDO RODRIGUES MATTAR:16207012860 Date: 2021.09.23 09:34:16 BRT Perfil: Titular do Poder Executivo Instituição: Prefeitura Municipal de Igarapava - SP
Assinatura: 2
Assinatura: 3
Assinatura: 4
Assinatura: 5
Assinatura: 6

As assinaturas digitais podem ser verificadas no arquivo PDF.