



## PODER EXECUTIVO

### Atos Oficiais

#### Decretos

#### **ERRATA DO DECRETO Nº 3244, DE 22 DE SETEMBRO DE 2021.**

JUCEMARA FORTES DO NASCIMENTO, Prefeita Municipal de Nova Campina, no uso de suas atribuições legais que lhe confere a Lei Orgânica Municipal, vem determinar a publicação desta Errata, tendo em vista a constatação de erro material de digitação e formatação.

Onde lê-se: “ARTIGO 2º Os estagiários deverão apresentar a declaração de frequência e matrícula do curso até o dia 30.out.2021 na Coordenadoria de Recursos Humanos, para possibilitar a continuidade da execução do termo de compromisso de estágio, conforme necessidades da Secretaria Municipal de Educação.”

Leia-se: “ARTIGO 2º Os estagiários deverão apresentar a declaração de frequência e matrícula do curso até o dia 30.set.2021 na Coordenadoria de Recursos Humanos, para possibilitar a continuidade da execução do termo de compromisso de estágio, conforme necessidades da Secretaria Municipal de Educação.”

Determino a republicação, nesta data, do decreto corrigido, para que o mesmo gere seus efeitos jurídicos, retroativos a data de 22 de Setembro de 2021.

Prefeitura Municipal de Nova Campina/SP, 24 de setembro de 2021.

#### **DECRETO Nº 3244, DE 22 DE SETEMBRO DE 2021.**

*“DISPÕE sobre a Convocação dos estagiários vinculados à Secretaria Municipal de Educação, os quais estavam com termo de compromisso suspenso por meio do Decreto 3108/2021.*

Jucemara Fortes do Nascimento,

Prefeita Municipal de Nova Campina, Estado de São Paulo, no uso de suas atribuições legais,

CONSIDERANDO o retorno das aulas presenciais

prevista para o dia 04.out.2021.

CONSIDERANDO o Decreto 3108, de 24.mar.2021, o qual previa, uma vez restabelecidas as atividades regulares das unidades de ensino da rede municipal, o termo de compromisso de estágio, suspenso do “caput”, será restabelecida a vigência do estágio, conforme convocação da Secretaria Municipal de Educação.

DECRETA

ARTIGO 1.º - CONVOCA os estagiários que tiveram a suspensão da vigência dos termos de compromisso de estágio de acordo com o anexo I do Decreto nº 3108 de 04.mar.2021, para apresentar a declaração de frequência e matrícula do curso.

ARTIGO 2º Os estagiários deverão apresentar a declaração de frequência e matrícula do curso até o dia 30.set.2021 na Coordenadoria de Recursos Humanos, para possibilitar a continuidade da execução do termo de compromisso de estágio, conforme necessidades da Secretaria Municipal de Educação.

Parágrafo único: Não apresentando a documentação nos termos do artigo 2º ficará o estagiário impossibilitado de apresentação posterior, e o termo de compromisso rescindido.

ARTIGO 3º - Este decreto entrará em vigor na data de sua publicação, revogando as disposições em contrário.

Prefeitura Municipal de Nova Campina, 22 de Setembro de 2021.

Jucemara Fortes do Nascimento

Prefeita Municipal

**PREFEITURA MUNICIPAL DE NOVA CAMPINA**Estado de São Paulo  
CNPJ 60.123.072/0001-58**DECRETO Nº 3247 DE 23 DE SETEMBRO DE 2021***“Dispõe sobre a abertura de **Crédito Adicional Suplementar**”.***JUCEMARA FORTES DE NASCIMENTO**

*Prefeita do Município de Nova Campina,  
Estado de São Paulo, no uso de suas  
atribuições legais, e CONSIDERANDO o  
disposto no Art. 6º, Inciso I, da Lei  
Municipal 1104/2020, com redação  
alterada pela Lei Municipal nº  
1117/2021;*

**DECRETA:**

**Artigo 1º** - Fica aberto na Contadoria Municipal um Crédito Adicional Suplementar na importância de R\$ 4.190,00 (quatro mil, cento e noventa reais) para a suplementação da seguinte dotação do orçamento vigente:

<b>02.</b>	<b>PODER EXECUTIVO</b>	
16.	SECRETARIA MUNICIPAL DE SAÚDE	
01.	Fundo Municipal de Saúde	
10.301.1001.2001	Atendimento Médico	
1414/4.4.90.52.00	Equipamentos e Material Permanente	4.190,00

**Artigo 2º** - Fica utilizado recurso de Superávit Financeiro, nos termos do art. 43, § 1º, inciso I, da Lei Federal 4.320/64, proveniente do Tesouro – Alienação de Bens, discriminado conforme Anexo I.

**Artigo 3º** - Este decreto entra em vigor na data de sua publicação.

Prefeitura Municipal de Nova Campina, 23 de setembro de 2021.

**JUCEMARA FORTES DE NASCIMENTO**

Prefeita Municipal

**PREFEITURA MUNICIPAL DE NOVA CAMPINA**Estado de São Paulo  
CNPJ 60.123.072/0001-58**ANEXO I****Decreto n.º 3247/2021****DEMONSTRATIVO DE SUPERÁVIT FINANCEIRO**

Fonte 01: TESOURO	R\$
Código de Aplicação: 120.0000 ALIENAÇÃO DE BENS	
(A) Superávit Financeiro apurado no Balanço Patrimonial do exercício de 2020	115.075,98
(B) Créditos Especiais e Extraordinários reabertos	0,00
(C) Créditos Extraordinários	0,00
Abertos	0,00
Em tramitação	0,00
Valor deste crédito	0,00
(D) Créditos Suplementares e Especiais	115.075,00
Abertos	110.885,00
Em tramitação	0,00
<b>Valor deste crédito</b>	<b>4.190,00</b>
(E) Outras modificações orçamentárias efetivadas	0,00
(F) Saldo = (A) - (B) - (C) - (D) - (E)	0,98

## Licitações e Contratos

### Extrato

#### Extrato de Contrato

A PREFEITURA MUNICIPAL DE NOVA CAMPINA por meio do Pregão Eletrônico RP Nº.046/2021; Processo Administrativo nº 2444/2021; Objeto: Aquisição de Papel Sulfite A4; informa que firmou Contrato com a seguinte empresa e respectivo valor total: ERICORP EMPREENDIMENTOS IMOBILIÁRIOS EIRELI inscrita no CNPJ nº 31.684.763/0001-22, R\$ 63.910,00 assinado em 15 de setembro de 2021 vigente por 12 (doze) meses. (Jucemara Fortes do Nascimento - Prefeita Municipal)

## Concursos Públicos/Processos Seletivos

### Convocação

#### Edital de Processo Seletivo Simplificado COVID-19 (NOVO CORONAVÍRUS) Nº. 002/2021 PREFEITURA MUNICIPAL DE NOVA CAMPINA EDITAL DE CONVOCAÇÃO

#### PARA APRESENTAÇÃO DE PRÉ-REQUISITOS 001/2021

A Prefeitura Municipal de Nova Campina CONVOCA os aprovados do Processo Seletivo Simplificado COVID-19 (Edital nº. 002/2021) para as vagas de Motorista e Técnico de Enfermagem, cujos resultados de classificações foram publicados no Diário Oficial Eletrônico do Município de Nova Campina – Edição nº. 143 do dia 15.set.2021, para exame médico pré-admissional, apresentação da documentação abaixo especificada, e, comparecer na data, horário e local estabelecidos neste Edital na PREFEITURA MUNICIPAL DE NOVA CAMPINA no Salão Nobre, localizada na Avenida Luiz Pastore, 240 Centro, para fins de COMPROVAÇÃO DE PRÉ-REQUISITOS, EXAME MÉDICO PRÉ-ADMISSIONAL, ENTREGA DE DOCUMENTAÇÃO PARA CONTRATAÇÃO.

O NÃO COMPARECIMENTO, NA DATA E HORÁRIO ESPECIFICADOS, BEM COMO A NÃO REALIZAÇÃO DE ALGUMA DESSAS ETAPAS, IMPLICARÁ ELIMINAÇÃO AUTOMÁTICA DO PROCESSO SELETIVO SIMPLIFICADO E, PORTANTO, PERDA DOS DIREITOS QUANTO À VAGA.

OS CANDIDATOS DEVERÃO APRESENTAR O ORIGINAL E O XEROX DOS SEGUINTE DOCUMENTOS:

1. Certificado de conclusão de escolaridade conforme requisitos previsto no QUADRO DE CARGOS do Edital de Abertura do Processo Seletivo Simplificado, conforme exigência do cargo.

2. Carteira de Trabalho e Previdência Social (CTPS) atualizada (parte da foto, qualificação civil e anotações de contratos existentes);

3. 02 (duas) fotos 3 x 4 recentes (coloridas e sem data);

4. Certidão de Casamento com as respectivas averbações

se for o caso;

5. Certidão de Nascimento;

6. Cédula de Identidade;

7. Cartão de Identificação do Contribuinte – CIC ou Cadastro de Pessoa Física – CPF;

8. Título de eleitor, com o comprovante de votação na última eleição ou certidão de quitação eleitoral – pode ser a expedida no site [www.tre-sp.gov.br](http://www.tre-sp.gov.br);

9. Certificado de Reservista ou de Dispensa de Incorporação, para os candidatos do sexo masculino;

10. Documento de inscrição no PIS ou PASEP;

11. Comprovante de residência atual;

12. Certidão negativa de antecedentes criminais e atualizada – acessar o site [www.ssp.gov.br](http://www.ssp.gov.br);

13. RG e CPF dos filhos menores de 12 anos;

13.1. Atestado ou caderneta de vacinação obrigatória dos filhos menores de seis anos de idade ou equiparado;

13.2. Comprovante semestral de frequência à escola do filho ou equiparado, a partir dos sete anos de idade;

14. Declaração de não acúmulo de cargo, emprego ou função pública;

15. Documento comprobatório de experiência profissional declarada.

Os exames médicos serão realizados no dia 29 (vinte e nove) de Setembro de 2021, aos candidatos que preencheram os requisitos conforme Edital de Processo Seletivo Simplificado COVID-19 Nº. 002/2021.

Não serão aceitos protocolos dos documentos exigidos.

CARGO: Motorista

DATA: 28 de Setembro de 2021 (terça - feira)

HORÁRIO: 14h00min

01º lugar: MOISES BATISTA DE PAULA

02º lugar: ROGERIO OLBERG DAS DORES

03º lugar: TERCIO MONTEIRO DUARTE JUNIOR

04º lugar: MOISES CALDEIRA DO NASCIMENTO

05º lugar: JULIO CEZAR BROQUA

CARGO: Técnico de Enfermagem

DATA: 28 de Setembro de 2021 (terça - feira)

HORÁRIO: 14h00min

01º lugar: DALVA MARIA SANTOS

02º lugar: SUELLEN DA SILVA CORDEIRO

03º lugar: ALESSANDRA CRISTINA DA SILVA

04º lugar: ROSELI CAMARGO DOS SANTOS PAIVA

Conforme o disposto no item 3.4.1- O Candidato que não comprovar a escolaridade e a experiência profissional



declarada no formulário de inscrição, será automaticamente desclassificado.

Prefeitura Municipal de Nova Campina, 23 de Setembro de 2021.

Jucemara Fortes do Nascimento

Prefeita Municipal de Nova Campina



## Contas Públicas e Instrumentos de Gestão Fiscal


## Relatório de Gestão Fiscal

DESPESA COM PESSOAL	DESPESAS EXECUTADAS (ULTIMOS 12 MESES)						
	LIQUIDADAS						
	SETEMBRO/2020	OUTUBRO/2020	NOVEMBRO/2020	DEZEMBRO/2020	JANEIRO/2021	FEVEREIRO/2021	MARCO/2021
DESPESA BRUTA COM PESSOAL (I)	1.196.881,47	1.176.055,17	1.195.309,87	2.038.275,83	1.490.671,05	1.281.041,42	1.277.993,22
Pessoal Ativo	1.196.881,47	1.176.055,17	1.195.309,87	2.038.275,83	1.490.671,05	1.281.041,42	1.277.993,22
Vencimentos, Vantagens e Outras Despesas Variaveis	985.346,21	974.244,48	971.930,48	1.611.372,12	1.230.942,68	1.054.417,56	1.052.595,75
Obrigacoes Patronais	211.535,26	201.810,69	223.379,39	426.903,71	259.728,37	226.623,86	225.397,47
Beneficios Previdenciarios	0,00	0,00	0,00	0,00	0,00	0,00	0,00
Pessoal Inativo e Pensionistas	0,00	0,00	0,00	0,00	0,00	0,00	0,00
Aposentadorias, Reserva e Reformas	0,00	0,00	0,00	0,00	0,00	0,00	0,00
Pensoes	0,00	0,00	0,00	0,00	0,00	0,00	0,00
Outros Beneficios Previdenciarios	0,00	0,00	0,00	0,00	0,00	0,00	0,00
Outras despesas de pessoal decorrentes de contratos de terceirizacao ou de contratacao de forma indireta(paragrafo 1 do artigo 18 da LRF)	0,00	0,00	0,00	0,00	0,00	0,00	0,00
Despesa com Pessoal nao Executada Orcamentariamente	0,00	0,00	0,00	0,00	0,00	0,00	0,00
DESPESAS NAO COMPUTADAS (II) (paragrafo 1 do artigo 19 da LRF)	0,00	0,00	0,00	0,00	0,00	0,00	14.985,59
Indenizacoes por Demissao e Incentivos a Demissao Voluntaria	0,00	0,00	0,00	0,00	0,00	0,00	0,00
Decorrentes de Decisao Judicial de periodo anterior ao da apuracao	0,00	0,00	0,00	0,00	0,00	0,00	14.985,59
Despesas de Exercicios Anteriores de periodo anterior ao da apuracao	0,00	0,00	0,00	0,00	0,00	0,00	0,00
Inativos e Pensionistas com Recursos Vinculados	0,00	0,00	0,00	0,00	0,00	0,00	0,00
DESPESA LIQUIDA COM PESSOAL (III) = (I-II)	1.196.881,47	1.176.055,17	1.195.309,87	2.038.275,83	1.490.671,05	1.281.041,42	1.263.007,63

DESPESA COM PESSOAL	DESPESAS EXECUTADAS (ULTIMOS 12 MESES)						
	LIQUIDADAS						
	ABRIL/2021	MAIO/2021	JUNHO/2021	JULHO/2021	AGOSTO/2021	TOTAL ULTIMOS 12 MESES (a)	INSCRITAS EM RESTOS A PAGAR NAO PROCESSADOS (b)
DESPESA BRUTA COM PESSOAL (I)	1.275.606,82	1.320.519,39	1.346.241,18	1.709.710,00	1.312.814,68	16.621.120,10	0,00
Pessoal Ativo	1.275.606,82	1.320.519,39	1.346.241,18	1.709.710,00	1.312.814,68	16.621.120,10	0,00
Vencimentos, Vantagens e Outras Despesas Variaveis	1.048.053,75	1.091.360,57	1.121.113,95	1.466.425,51	1.085.065,14	13.692.868,20	0,00
Obrigacoes Patronais	227.553,07	229.158,82	225.127,23	243.284,49	227.749,54	2.928.251,90	0,00
Beneficios Previdenciarios	0,00	0,00	0,00	0,00	0,00	0,00	0,00
Pessoal Inativo e Pensionistas	0,00	0,00	0,00	0,00	0,00	0,00	0,00
Aposentadorias, Reserva e Reformas	0,00	0,00	0,00	0,00	0,00	0,00	0,00
Pensoes	0,00	0,00	0,00	0,00	0,00	0,00	0,00
Outros Beneficios Previdenciarios	0,00	0,00	0,00	0,00	0,00	0,00	0,00
Outras despesas de pessoal decorrentes de contratos de terceirizacao ou de contratacao de forma indireta(paragrafo 1 do artigo 18 da LRF)	0,00	0,00	0,00	0,00	0,00	0,00	0,00
Despesa com Pessoal nao Executada Orcamentariamente	0,00	0,00	0,00	0,00	0,00	0,00	0,00
DESPESAS NAO COMPUTADAS (II) (paragrafo 1 do artigo 19 da LRF)	0,00	0,00	1.234,88	0,00	0,00	16.220,47	0,00
Indenizacoes por Demissao e Incentivos a Demissao Voluntaria	0,00	0,00	0,00	0,00	0,00	0,00	0,00
Decorrentes de Decisao Judicial de periodo anterior ao da apuracao	0,00	0,00	0,00	0,00	0,00	14.985,59	0,00
Despesas de Exercicios Anteriores de periodo anterior ao da apuracao	0,00	0,00	1.234,88	0,00	0,00	1.234,88	0,00
Inativos e Pensionistas com Recursos Vinculados	0,00	0,00	0,00	0,00	0,00	0,00	0,00



CN-SIFPM		MUNICIPIO DE NOVA CAMPINA PREFEITURA MUNICIPAL RELATORIO DE GESTAO FISCAL DEMONSTRATIVO DA DESPESA COM PESSOAL ORCAMENTOS FISCAL E DA SEGURIDADE SOCIAL Periodo de Referencia: SETEMBRO/2020 a AGOSTO/2021		CONAM
 PREFEITURA MUNICIPAL DE NOVA CAMPINA		RGF - ANEXO 1 (LRF, art. 55, inciso I, alinea a)		R\$ 1,00
APURACAO DO CUMPRIMENTO DO LIMITE LEGAL	VALOR	% SOBRE RCL AJUSTADA		
RECEITA CORRENTE LIQUIDA — RCL (IV)	36.886.400,79	—		
(←) Transferencias obrigatorias da Uniao relativas as emendas individuais (artigo 166-A, paragrafo 1, da CF) (V)	0,00	—		
(←) Transferencias obrigatorias da Uniao relativas as emendas de bancada (artigo 166, paragrafo 16 da CF) (VI)	0,00	—		
RECEITA CORRENTE LIQUIDA AJUSTADA PARA CALCULO DOS LIMITES DA DESPESA COM PESSOAL (VII) = (IV— V— VI)	36.886.400,79	—		
DESPESA TOTAL COM PESSOAL - DTP (VIII) = (IIIa + IIb)	16.604.899,63	45,01		
LIMITE MAXIMO (IX) (incisos I, II e III, artigo 20 da LRF)	19.918.656,42	54,00		
LIMITE PRUDENCIAL (X) = (0,95 x IX) (paragrafo unico, artigo 22 da LRF)	18.922.723,60	51,30		
LIMITE DE ALERTA (XI) = (0,90 x IX) (inciso II do paragrafo 1o. do artigo 59 da LRF)	17.926.790,78	48,60		

CONAM-RGF1-2021-1.4


Nota 1 : Durante o exercicio, somente as despesas liquidadas sao consideradas executadas. No encerramento do exercicio, as despesas nao liquidadas inscritas em Restos a Pagar nao processados sao tambem consideradas executadas. Dessa forma, para maior transparencia, as despesas executadas estao segregadas em:

- a) Despesas liquidadas, consideradas aquelas em que houve a entrega do material ou servico, nos termos do art. 63 da Lei 4.320/64;
- b) Despesas empenhadas mas nao liquidadas, inscritas em Restos a Pagar nao processados, consideradas liquidadas no encerramento do exercicio, por forca do art.35, inciso II da Lei 4.320/64.



DIVIDA CONSOLIDADA	SALDO DO EXERCICIO ANTERIOR	SALDO DO EXERCICIO DE 2021		
		Ate o 1o.Quadrimestre	Ate o 2o.Quadrimestre	Ate o 3o.Quadrimestre
DIVIDA CONSOLIDADA - DC (I)	10.559,72	129.099,87	124.930,71	
Divida Mobiliaria				
Divida Contratual	260,89	260,89	260,89	
Emprestimos	260,89	260,89	260,89	
Internos	260,89	260,89	260,89	
Externos				
Reestruturacao da Divida de Estados e Municipios				
Financiamentos				
Internos				
Externos				
Parcelamento e Renegociacao de Dividas				
De Tributos				
De Contribuicoes Previdenciarias				
De Demais Contribuicoes Sociais				
Do FGTS				
Com Instituicao Nao Financeira				
Demais Dividas Contratuais				
Precatorios posteriores a 05/05/2000 (inclusive)				
Vencidos e nao pagos		122.709,31	122.709,31	
Outras Dividas	10.298,83	6.129,67	1.960,51	
DEDUCOES (II)	7.871.374,85	11.482.178,85	12.951.804,43	
Disponibilidade de Caixa 1	7.718.414,60	11.337.260,33	12.772.270,75	
Disponibilidade de Caixa Bruta	8.950.960,61	11.444.089,71	12.879.100,13	
(-)Restos a Pagar Processados	1.232.546,01	106.829,38	106.829,38	
Demais Haveres Financeiros	152.960,25	144.918,52	179.533,68	
DIVIDA CONSOLIDADA LIQUIDA 2 - DCL (III)=(I - II)	-7.860.815,13	-11.353.078,98	-12.826.873,72	0,00
RECEITA CORRENTE LIQUIDA - RCL (IV)	32.864.505,32	34.704.429,06	36.886.400,79	0,00
(-) Transferencias obrigatorias da Uniao relativas as emendas individuais (artigo 166-A, paragrafo 1, da CF) (V)	0,00	0,00	0,00	0,00
RECEITA CORRENTE LIQUIDA AJUSTADA PARA CALCULO DOS LIMITES DE ENDIVIDAMENTO (VI) = (IV - V)	32.864.505,32	34.704.429,06	36.886.400,79	0,00
% da DC sobre a RCL AJUSTADA (I/VI)	0,03	0,37	0,33	0,00
% da DCL sobre a RCL AJUSTADA (III/VI)	-23,91	-32,71	-34,77	0,00
LIMITE DEFINIDO POR RESOLUCAO DO SENADO FEDERAL:120%	39.437.406,38	41.645.314,87	44.263.680,94	0,00
LIMITE DE ALERTA(inciso III do par.1o. do art.59 da LRF) 108%	35.493.665,74	37.480.783,38	39.837.312,85	0,00



CN-SIFPM		MUNICIPIO DE NOVA CAMPINA RELATORIO DE GESTAO FISCAL DEMONSTRATIVO DA DIVIDA CONSOLIDADA LIQUIDA ORCAMENTOS FISCAL E DA SEGURIDADE SOCIAL Periodo de Referencia: AGOSTO/2021 - 2o. QUADRIMESTRE ENTIDADE :PREFEITURA MUNICIPAL			CONAM
 PREFEITURA MUNICIPAL DE NOVA CAMPINA					R\$ 1,00
RGF - ANEXO 2 (LRF, art.55, inciso I, alinea "b")					
OUTROS VALORES NAO INTEGRANTES DA DC					
PRECATORIOS ANTERIORES A 05/05/2000		137.694,90	14.985,59	14.985,59	
PRECATORIOS POSTERIORES A 05/05/2000 (Nao incluidos na DC)2					
PASSIVO ATUARIAL					
INSUFICIENCIA FINANCEIRA					
DEPOSITOS E CONSIGNACOES SEM CONTRAPARTIDA		826,05	827,07	833,14	
RP NAO-PROCESSADOS		778.979,24	222.566,90	128.003,83	
ANTECIPACOES DE RECEITA ORCAMENTARIA - ARO					
DIVIDA CONTRATUAL DE PPP					
APROPRIACAO DE DEPOSITOS JUDICIAIS					


CONAM-RGF2-2021-1.4

## NOTAS:

1. Se o saldo apurado for negativo, ou seja, se o total da Disponibilidade de Caixa Bruta for menor que Restos a Pagar Processados, esse saldo negativo nao devera ser informado nessa linha, mas sim na linha da "Insuficiencia Financeira", no quadro "Outros Valores nao integrantes da Divida Consolidada". Assim, quando o calculo de Disponibilidade de Caixa for negativo, o valor dessa linha devera ser (0)"zero".
2. Refere-se aos precatórios posteriores a 05/05/2000 que, em cumprimento ao disposto no artigo 100 da Constituicao Federal, ainda nao foram incluidos no orcamento ou constam no orcamento e ainda nao foram pagos. Ao final do exercicio em que esses precatórios foram incluidos ou que deveriam ter sido incluidos, os valores deverao compor a linha "Pecatorios Posteriores a 05/05/2000 (inclusive) -Vencidos e nao pagos".

DETALHAMENTO	SALDO DO EXERCICIO ANTERIOR	SALDO DO EXERCICIO DE 2021		
		Ate o 1o.Quadrimestre	Ate o 2o.Quadrimestre	Ate o 3o.Quadrimestre
Programa de Modernizacao da Administracao Publica - PMAT				
Programa de Iluminacao Publica - RELUZ				



RECEITA CORRENTE LIQUIDA		VALOR ATE O QUADRIMESTRE	
CN-SIFPM  MUNICIPIO DE NOVA CAMPINA - PODER EXECUTIVO ENTIDADE: PREFEITURA MUNICIPAL RELATORIO DE GESTAO FISCAL DEMONSTRATIVO SIMPLIFICADO DO RELATORIO DE GESTAO FISCAL ORCAMENTOS FISCAL E DA SEGURIDADE SOCIAL Periodo de Referencia : JANEIRO a AGOSTO/2021 - 2o. QUADRIMESTRE LRF, art. 48 - Anexo 6		CONAM R\$ 1,00	
Receita Corrente Liquida Receita Corrente Liquida Ajustada para Calculo dos Limites de Endividamento Receita Corrente Liquida Ajustada para Calculo dos Limites da Despesa com Pessoal		36.886.400,79 36.886.400,79 36.886.400,79	
DESPESA COM PESSOAL		VALOR	% SOBRE A RCL AJUSTADA
Despesa Total com Pessoal - DTP Limite Maximo (incisos I,II e III, art. 20 da LRF) - < % > Limite Prudencial (paragrafo unico, art. 22 da LRF) - < % > Limite de Alerta (inciso II do paragrafo 1o. do art. 59 da LRF) - < % >		16.604.899,63 19.918.656,42 18.922.723,60 17.926.790,78	45,01 54,00 51,30 48,60
DIVIDA CONSOLIDADA		VALOR ATE O QUADRIMESTRE DE REFERENCIA	% SOBRE A RCL AJUSTADA
Divida Consolidada Liquida Limite Definido por Resolucao do Senado Federal		-12.826.873,72 44.263.680,94	-34,77 120,00
GARANTIAS DE VALORES		VALOR ATE O QUADRIMESTRE DE REFERENCIA	% SOBRE A RCL AJUSTADA
Total das Garantias Concedidas Limite Definido por Resolucao do Senado Federal		0,00 8.115.008,17	0,00 22,00
OPERACOES DE CREDITO		VALOR	% SOBRE A RCL AJUSTADA
Operacoes de Credito Internas e Externas Limite Definido pelo Senado Federal para Operacoes de Credito Externas e Internas Operacoes de Credito por Antecipacao da Receita Limite Definido pelo Senado Federal para Operacoes de Credito por Antecipacao da Receita		0,00 5.901.824,12 0,00 2.582.048,05	0,00 16,00 0,00 7,00

CONAM-RGF6-2021-1.4

FONTE:CN-SIFPM - Sistema Integrado de Financas Publicas Municipais, Unidade responsavel- CONTABILIDADE, Data da emissao 24/SET/2021 e hora de emissao 09:05



## Relatório Resumido da Execução Orçamentária


CN-SIFPM		MUNICIPIO DE NOVA CAMPINA					CONAM
PREFEITURA MUNICIPAL DE NOVA CAMPINA		RELATORIO RESUMIDO DA EXECUCAO ORÇAMENTARIA					
		BALANÇO ORÇAMENTARIO					
		ORÇAMENTOS FISCAL E DA SEGURIDADE SOCIAL					
		Periodo de Referência: JANEIRO a AGOSTO 2021 / BIMESTRE: JULHO-AGOSTO					
RREO - ANEXO 1 (LRF, Art. 52, inciso I, alíneas "a" e "b" do inciso II e paragrafo 1o)							Em Reais
RECEITAS	PREVISAO INICIAL	PREVISAO ATUALIZADA (a)	RECEITAS REALIZADAS				SALDO (a-c)
			No Bimestre (b)	% (b/a)	Ate o Bimestre (c)	% (c/a)	
RECEITAS (EXCETO INTRA-ORÇAMENTARIAS) (I)	34.690.000,00	38.193.658,74	6.720.865,27	17,59	25.899.400,37	67,81	12.294.258,37
RECEITAS CORRENTES	32.550.000,00	35.680.407,62	6.592.761,80	18,47	24.996.159,81	70,05	10.684.247,81
impostos, taxas e contribuicoes de melhoria	1.922.400,00	1.869.807,57	412.518,28	22,06	1.317.065,45	70,43	552.742,12
impostos	1.648.400,00	1.631.800,00	364.951,42	22,36	1.146.256,64	70,24	485.543,36
taxas	274.000,00	238.007,57	47.566,86	19,98	170.808,81	71,76	67.198,76
contribuicoes	180.000,00	30.456,61	2.777,41	9,11	13.671,16	44,88	16.785,45
contrib.p/custeio do servico de iluminacao publica	180.000,00	30.456,61	2.777,41	9,11	13.671,16	44,88	16.785,45
receita patrimonial	41.900,00	135.153,49	58.669,38	43,40	99.866,26	73,89	35.287,23
exploracao do patrimonio imobiliario do estado	2.500,00	2.500,00	0,00	0,00	0,00	0,00	2.500,00
valores mobiliarios	39.400,00	132.653,49	58.669,38	44,22	99.866,26	75,28	32.787,23
receita de servicos	5.400,00	1.900,00	1.243,00	65,42	1.243,00	65,42	657,00
servicos administrativos e comerciais gerais	5.400,00	1.900,00	1.243,00	65,42	1.243,00	65,42	657,00
transferencias correntes	30.381.100,00	33.612.554,17	6.107.843,64	18,17	23.549.694,01	70,06	10.062.860,16
transferencias da uniao e de suas entidades	11.887.100,00	13.930.992,58	2.475.959,37	17,77	9.557.825,72	68,60	4.373.166,86
transf.estados e distr.federal e de suas entidades	9.634.000,00	10.861.561,59	2.017.984,11	18,57	7.659.344,56	70,51	3.202.217,03
transferencias de instituicoes privadas	40.000,00	0,00	0,00	0,00	0,00	0,00	0,00
transferencias de outras instituicoes publicas	8.820.000,00	8.820.000,00	1.613.900,16	18,29	6.332.523,73	71,79	2.487.476,27
outras receitas correntes	19.200,00	30.535,78	9.710,09	31,79	14.619,93	47,87	15.915,85
multas administrativas, contratuais e judiciais	1.900,00	14.400,00	3.137,40	21,78	5.930,93	41,18	8.469,07
indenizacoes, restituicoes e ressarcimentos	1.400,00	2.832,07	0,00	0,00	1.432,07	50,56	1.400,00
demais receitas correntes	15.900,00	13.303,71	6.572,69	49,40	7.256,93	54,54	6.046,78
RECEITAS DE CAPITAL	2.140.000,00	2.513.251,12	128.103,47	5,99	903.240,56	35,93	1.610.010,56
alienacao de bens	100.000,00	100.000,00	0,00	0,00	0,00	0,00	100.000,00
alienacao de bens moveis	100.000,00	100.000,00	0,00	0,00	0,00	0,00	100.000,00
transferencias de capital	2.040.000,00	2.413.251,12	128.103,47	5,30	903.240,56	37,42	1.510.010,56
transferencias da uniao e de suas entidades	660.000,00	660.000,00	0,00	0,00	0,00	0,00	660.000,00
transf.dos estados, do df e de suas entidades	1.380.000,00	1.753.251,12	128.103,47	7,30	903.240,56	51,51	850.010,56
RECEITAS (INTRA-ORÇAMENTARIAS) (II)	0,00	0,00	0,00	0,00	0,00	0,00	0,00
<b>SUBTOTAL DAS RECEITAS (III)=(I+II)</b>	<b>34.690.000,00</b>	<b>38.193.658,74</b>	<b>6.720.865,27</b>	<b>17,59</b>	<b>25.899.400,37</b>	<b>67,81</b>	<b>12.294.258,37</b>
OPERACOES DE CREDITO/ REFINANCIAMENTO (IV)							
Operacoes de Credito - Mercado Interno	0,00	0,00	0,00	0,00	0,00	0,00	0,00
Mobiliaria	0,00	0,00	0,00	0,00	0,00	0,00	0,00
Contratual	0,00	0,00	0,00	0,00	0,00	0,00	0,00
Operacoes de Credito - Mercado Externo	0,00	0,00	0,00	0,00	0,00	0,00	0,00
Mobiliaria	0,00	0,00	0,00	0,00	0,00	0,00	0,00
Contratual	0,00	0,00	0,00	0,00	0,00	0,00	0,00
<b>TOTAL DAS RECEITAS (V) = (III + IV)</b>	<b>34.690.000,00</b>	<b>38.193.658,74</b>	<b>6.720.865,27</b>	<b>17,59</b>	<b>25.899.400,37</b>	<b>67,81</b>	<b>12.294.258,37</b>
DEFICIT (VI)1					0,00		
<b>TOTAL COM DEFICIT (VII) = (V + VI)</b>	<b>34.690.000,00</b>	<b>38.193.658,74</b>	<b>6.720.865,27</b>	<b>17,59</b>	<b>25.899.400,37</b>	<b>67,81</b>	<b>12.294.258,37</b>
SALDOS DE EXERCICIOS ANTERIORES		2.832.098,89			2.832.098,89		
recursos arrecadados em exercicios anteriores - RPPS		0,00			0,00		
superavit financeiro utilizado para creditos adicionais		2.832.098,89			2.832.098,89		



DESPESAS	DOTACAO INICIAL (d)	DOTACAO ATUALIZADA (e)	DESPESAS EMPENHADAS		SALDO (g) = (e-f)	DESPESAS LIQUIDADAS		SALDO (i) = (e-h)	DESPESAS PAGAS Ate o Bimestre (j)	INSCRITAS EM RESTOS A PAGAR NAO PROCESSADOS (k)
			No Bimestre	Ate o Bimestre (f)		No Bimestre	Ate o Bimestre (h)			
DESPESAS (EXCETO INTRA-ORCAMENTARIAS) (VIII)	34.690.000,00	38.835.189,97	3.139.154,42	28.276.476,23	10.558.713,74	5.827.213,07	20.573.935,05	18.261.254,92	19.957.712,32	0,00
DESPESAS CORRENTES										
pessoal e encargos sociais	17.237.973,00	17.436.019,39	1.162.923,96	14.591.871,25	2.844.148,14	3.168.291,23	11.591.494,21	5.844.525,18	11.347.741,44	0,00
juros e encargos da divida	1.000,00	1.000,00	0,00	0,00	1.000,00	0,00	0,00	1.000,00	0,00	0,00
outras despesas correntes	14.431.727,00	15.765.785,58	1.655.352,21	10.706.243,93	5.059.541,65	2.042.636,71	7.483.150,87	8.282.634,71	7.114.280,91	0,00
DESPESAS DE CAPITAL										
investimentos	2.978.950,00	5.592.035,00	320.878,25	2.967.938,15	2.624.096,85	614.200,55	1.490.951,65	4.101.083,35	1.487.351,65	0,00
inversoes financeiras	4.000,00	4.000,00	0,00	0,00	4.000,00	0,00	0,00	4.000,00	0,00	0,00
amortizacao da divida	14.000,00	14.000,00	0,00	10.422,90	3.577,10	2.084,58	8.338,32	5.661,68	8.338,32	0,00
RESERVA DE CONTINGENCIA										
reserva de contingencia	22.350,00	22.350,00	0,00	0,00	22.350,00	0,00	0,00	22.350,00	0,00	0,00
DESPESAS (INTRA-ORCAMENTARIAS) (IX)	0,00	0,00	0,00	0,00	0,00	0,00	0,00	0,00	0,00	0,00
SUBTOTAL DAS DESPESAS (X) = (VIII + IX)	34.690.000,00	38.835.189,97	3.139.154,42	28.276.476,23	10.558.713,74	5.827.213,07	20.573.935,05	18.261.254,92	19.957.712,32	0,00
AMORTIZACAO DA DIVIDA/ REFINANCIAMENTO (XI)	0,00	0,00	0,00	0,00	0,00	0,00	0,00	0,00	0,00	0,00
Amortizacao da Divida Interna	0,00	0,00	0,00	0,00	0,00	0,00	0,00	0,00	0,00	0,00
Divida Mobiliaria	0,00	0,00	0,00	0,00	0,00	0,00	0,00	0,00	0,00	0,00
Divida Contratual	0,00	0,00	0,00	0,00	0,00	0,00	0,00	0,00	0,00	0,00
Amortizacao da Divida Externa	0,00	0,00	0,00	0,00	0,00	0,00	0,00	0,00	0,00	0,00
Divida Mobiliaria	0,00	0,00	0,00	0,00	0,00	0,00	0,00	0,00	0,00	0,00
Divida Contratual	0,00	0,00	0,00	0,00	0,00	0,00	0,00	0,00	0,00	0,00
TOTAL DAS DESPESAS (XII) = (X + XI)	34.690.000,00	38.835.189,97	3.139.154,42	28.276.476,23	10.558.713,74	5.827.213,07	20.573.935,05	18.261.254,92	19.957.712,32	0,00
SUPERAVIT (XIII)							5.325.465,32			
TOTAL (XIV) = (XII + XIII)	34.690.000,00	38.835.189,97	3.139.154,42	28.276.476,23	10.558.713,74	5.827.213,07	25.899.400,37	12.935.789,60	19.957.712,32	0,00
RESERVA DO RPPS	0,00	0,00			0,00			0,00		

CONAM-RRE01-2021-1.4



CN-SIFPM		MUNICIPIO DE NOVA CAMPINA					CONAM	
		RELATORIO RESUMIDO DA EXECUCAO ORCAMENTARIA						
PREFEITURA MUNICIPAL DE NOVA CAMPINA		BALANCO ORCAMENTARIO						
		ORCAMENTOS FISCAL E DA SEGURIDADE SOCIAL						
		Periodo de Referencia: JANEIRO a AGOSTO 2021 / BIMESTRE: JULHO-AGOSTO						
RREO - ANEXO 1 (LRF, Art. 52, inciso I, alneas "a" e "b" do inciso II e paragrafo 1o)							Em Reais	
RECEITAS	PREVISAO INICIAL	PREVISAO ATUALIZADA (a)	RECEITAS REALIZADAS				SALDO (a-c)	
			No Bimestre (b)	% (b/a)	Ate o Bimestre (c)	% (c/a)		
TOTAL DAS RECEITAS INTRA-ORCAMENTARIAS	0,00	0,00	0,00	0,00	0,00	0,00	0,00	

DESPESAS INTRA-ORCAMENTARIAS	DOTACAO INICIAL (d)	DOTACAO ATUALIZADA (e)	DESPESAS EMPENHADAS		SALDO (g) = (e-f)	DESPESAS LIQUIDADAS		SALDO (i) = (e-h)	DESPESAS PAGAS (j)	INSCRITAS EM RESTOS A PAGAR NAO PROCESSADOS (k)
			No Bimestre	Ate o Bimestre (f)		No Bimestre	Ate o Bimestre (h)			
TOTAL DAS DESPESAS INTRA-ORCAMENTARIAS	0,00	0,00	0,00	0,00	0,00	0,00	0,00	0,00	0,00	0,00

CONAM-RRE01-2021-1.4

FONTE:CN-SIFPM - Sistema Integrado de Financas Publicas Municipais, Unidade responsavel- CONTABILIDADE, Data da emissao 24/SET/2021 e hora de emissao 09:32

## NOTAS:


- O deficit sera apurado pela diferenca entre a receita realizada e a despesa liquidada nos cinco primeiros bimestres e a despesa empenhada no ultimo bimestre.



MUNICIPIO DE NOVA CAMPINA											
RELATORIO RESUMIDO DA EXECUCAO ORCAMENTARIA											
DEMONSTRATIVO DA EXECUCAO DAS DESPESAS POR FUNCAO E SUBFUNCAO											
ORCAMENTOS FISCAL E DA SEGURIDADE SOCIAL											
Periodo de Referencia: JANEIRO a AGOSTO 2021 / BIMESTRE: JULHO-AGOSTO											
Em Reais											
FUNCAO/SUBFUNCAO	DOTACAO INICIAL	DOTACAO ATUALIZADA (a)	DESPESAS EMPENHADAS			SALDO (c)=(a-b)	DESPESAS LIQUIDADAS			SALDO (e)=(a-d)	INSCRITAS EM RESTOS A PAGAR NAO PROCESSADOS (f)
			No Bimestre	Ate o Bimestre (b)	% (b/ III/ b )		No Bimestre	Ate o Bimestre (d)	% (d/ III/ d )		
DESPESAS (EXCETO INTRA-ORCAMENTARIAS) (I)	34.690.000,00	38.835.189,97	3.139.154,42	28.276.476,23	100,00	10.558.713,74	5.827.213,07	20.573.935,05	100,00	18.261.254,92	0,00
LEGISLATIVA											
acao legislativa	1.412.040,00	1.412.040,00	125.152,29	854.764,88	3,02	557.275,12	173.834,80	727.106,49	3,53	684.933,51	0,00
ADMINISTRACAO											
planejamento e orcamento	882.000,00	1.024.000,00	99.805,51	870.232,63	3,07	153.767,37	161.529,74	620.671,25	3,01	403.328,75	0,00
administracao geral	2.154.060,00	2.219.060,00	119.235,56	1.864.870,97	6,59	354.189,03	371.783,09	1.415.404,53	6,87	803.655,47	0,00
administracao de receitas	359.200,00	359.200,00	0,00	359.200,00	1,27	0,00	60.912,81	228.817,14	1,11	130.382,86	0,00
ASSISTENCIA SOCIAL											
assistencia ao idoso	31.000,00	56.000,00	2.152,85	5.270,35	0,01	50.729,65	366,85	3.484,35	0,01	52.515,65	0,00
assistencia a crianca e ao adolescente	256.000,00	643.315,12	13.510,38	505.613,91	1,78	137.701,21	134.594,60	221.436,73	1,07	421.878,39	0,00
assistencia comunitaria	1.644.900,00	1.768.482,83	263.040,67	1.372.015,41	4,85	396.467,42	384.853,21	1.117.487,50	5,43	650.995,33	0,00
SAUDE											
atencao basica	7.182.225,00	9.394.614,13	1.081.026,08	8.094.779,49	28,62	1.299.834,64	1.668.779,01	6.120.062,93	29,74	3.274.551,20	0,00
assistencia hospitalar e ambulatorial	76.000,00	64.000,00	0,00	61.000,00	0,21	3.000,00	10.608,76	37.130,66	0,18	26.869,34	0,00
suporte profilatico e terapeutico	610.300,00	622.300,00	13.129,84	277.087,39	0,97	345.212,61	22.095,26	247.437,38	1,20	374.862,62	0,00
vigilancia sanitaria	171.100,00	171.100,00	11.111,71	124.200,60	0,43	46.899,40	30.050,97	106.577,99	0,51	64.522,01	0,00
vigilancia epidemiologica	18.700,00	18.700,00	0,00	3.177,33	0,01	15.522,67	0,00	3.177,33	0,01	15.522,67	0,00
EDUCACAO											
alimentacao e nutricao	853.300,00	823.113,55	178.109,12	331.197,42	1,17	491.916,13	92.077,42	241.782,99	1,17	581.330,56	0,00
ensino fundamental	8.583.525,00	8.930.929,34	623.386,70	6.366.626,16	22,51	2.564.303,18	1.262.264,14	4.659.018,77	22,64	4.271.910,57	0,00
ensino medio	416.000,00	416.000,00	10.626,00	10.637,74	0,03	405.362,26	6.762,00	6.773,74	0,03	409.226,26	0,00
ensino profissional	188.000,00	127.900,00	2.769,21	23.919,21	0,08	103.980,79	2.000,00	4.544,29	0,02	123.355,71	0,00
ensino superior	191.500,00	134.400,00	1.600,00	22.750,00	0,08	111.650,00	15.972,61	15.972,61	0,07	118.427,39	0,00
educacao infantil	2.967.300,00	2.968.900,00	176.169,02	2.362.852,72	8,35	606.047,28	489.266,82	1.791.339,09	8,70	1.177.560,91	0,00
educacao de jovens e adultos	2.000,00	2.000,00	0,00	0,00	0,00	2.000,00	0,00	0,00	0,00	2.000,00	0,00
educacao especial	108.000,00	108.000,00	0,00	106.000,00	0,37	2.000,00	18.400,00	61.200,00	0,29	46.800,00	0,00
CULTURA											
patr.historico, artistico e arqueologico	24.000,00	15.185,00	60,10	6.416,60	0,02	8.768,40	0,00	6.356,50	0,03	8.828,50	0,00
difusao cultural	287.000,00	202.000,00	11.751,44	124.378,74	0,43	77.621,26	25.693,53	61.643,06	0,29	140.356,94	0,00
URBANISMO											
infra-estrutura urbana	3.121.100,00	3.741.100,00	245.617,05	1.845.950,88	6,52	1.895.149,12	351.260,93	1.537.946,12	7,47	2.203.153,88	0,00
servicos urbanos	1.088.800,00	1.088.800,00	91.450,72	755.169,58	2,67	333.630,42	145.529,34	561.729,27	2,73	527.070,73	0,00
HABITACAO											
habitacao urbana	19.000,00	19.000,00	0,00	6.149,00	0,02	12.851,00	0,00	6.148,92	0,02	12.851,08	0,00
SANEAMENTO											
saneamento basico urbano	1.114.000,00	1.360.000,00	88,78	1.321.813,24	4,67	38.186,76	275.759,43	315.803,83	1,53	1.044.196,17	0,00
AGRICULTURA											
extensao rural	242.100,00	242.100,00	20.901,71	140.443,38	0,49	101.656,62	37.956,80	101.632,58	0,49	140.467,42	0,00
INDUSTRIA											
promocao industrial	15.000,00	0,00	0,00	0,00	0,00	0,00	0,00	0,00	0,00	0,00	0,00
COMUNICACOES											


CONAM - RREO2 - 2021 - 1.4



CN-SIFPM		MUNICIPIO DE NOVA CAMPINA										CONAM
		RELATORIO RESUMIDO DA EXECUCAO ORCAMENTARIA										
PREFEITURA MUNICIPAL DE NOVA CAMPINA		DEMONSTRATIVO DA EXECUCAO DAS DESPESAS POR FUNCAO E SUBFUNCAO										
RREO - ANEXO 2 (LRF, Art. 52, inciso II, alinea "c")		ORCAMENTOS FISCAL E DA SEGURIDADE SOCIAL										
		Periodo de Referencia: JANEIRO a AGOSTO 2021 / BIMESTRE: JULHO-AGOSTO										
		Em Reais										
FUNCAO/SUBFUNCAO	DOTACAO INICIAL	DOTACAO ATUALIZADA (a)	DESPESAS EMPENHADAS			SALDO (c)=(a-b)	DESPESAS LIQUIDADAS			SALDO (e)=(a-d)	INSCRITAS EM RESTOS A PAGAR NAO PROCESSADOS (f)	
			No Bimestre	Ate o Bimestre (b)	% (b/ III/ b )		No Bimestre	Ate o Bimestre (d)	% (d/ III/ d )			
telecomunicacoes	15.000,00	10.000,00	0,00	5.000,00	0,01	5.000,00	1.078,71	3.594,15	0,01	6.405,85	0,00	
TRANSPORTE												
transporte rodoviario	335.500,00	533.000,00	36.541,93	330.337,20	1,16	202.662,80	62.019,44	272.132,88	1,32	260.867,12	0,00	
DESPORTO E LAZER												
turismo	56.000,00	57.600,00	5.851,42	39.792,03	0,14	17.807,97	7.349,22	24.048,94	0,11	33.551,06	0,00	
desporto comunitario	228.000,00	265.000,00	6.066,33	74.406,47	0,26	190.593,53	12.329,00	45.134,71	0,21	219.865,29	0,00	
ENCARGOS ESPECIAIS												
servico da divida interna	15.000,00	15.000,00	0,00	10.422,90	0,03	4.577,10	2.084,58	8.338,32	0,04	6.661,68	0,00	
RESERVA DE CONTINGENCIA												
reserva de contintencia	22.350,00	22.350,00	0,00	0,00	0,00	22.350,00	0,00	0,00	0,00	22.350,00	0,00	
<b>TOTAL (III) = (I + II)</b>	<b>34.690.000,00</b>	<b>38.835.189,97</b>	<b>3.139.154,42</b>	<b>28.276.476,23</b>		<b>10.558.713,74</b>	<b>5.827.213,07</b>	<b>20.573.935,05</b>		<b>18.261.254,92</b>	<b>0,00</b>	

CONAM-RREO2-2021-1.4




CN-SIFPM		MUNICIPIO DE NOVA CAMPINA										CONAM
 PREFEITURA MUNICIPAL DE NOVA CAMPINA		RELATORIO RESUMIDO DA EXECUCAO ORCAMENTARIA DEMONSTRATIVO DA EXECUCAO DAS DESPESAS POR FUNCAO E SUBFUNCAO ORCAMENTOS FISCAL E DA SEGURIDADE SOCIAL										
		Periodo de Referencia: JANEIRO a AGOSTO 2021 / BIMESTRE: JULHO-AGOSTO										
RREO - ANEXO 2 (LRF, Art. 52, inciso II, alinea "c")												Em Reais
FUNCAO/SUBFUNCAO	DOTACAO INICIAL	DOTACAO ATUALIZADA (a)	DESPESAS EMPENHADAS			SALDO (c) = (a-b)	DESPESAS LIQUIDADAS			SALDO (e) = (a-d)	INSCRITAS EM RESTOS A PAGAR NAO PROCESSADOS (f)	
			No Bimestre	Ate o Bimestre (b)	% (b/III/ b )		No Bimestre	Ate o Bimestre (d)	% (d/III/ d )			
TOTAL DAS INTRA-ORCAMENTARIAS	0,00	0,00	0,00	0,00		0,00	0,00	0,00		0,00	0,00	

CONAM-RRE02-2021-1.4

FONTE:CN-SIFPM - Sistema Integrado de Financas Publicas Municipais, Unidade responsavel- CONTABILIDADE, Data da emissao 24/SET/2021 e hora de emissao 09:30



CN-SIFPM		MUNICIPIO DE NOVA CAMPINA						CONAM
 PREFEITURA MUNICIPAL DE NOVA CAMPINA		Relatório Resumido da Execução Orçamentária Demonstrativo da Receita Corrente Líquida Orçamentos Fiscal e Da Seguridade Social						
		Período de Referência: SETEMBRO/2020 A AGOSTO/2021						R\$ 1,00
ESPECIFICACAO	EVOLUCAO DA RECEITA REALIZADA NOS ULTIMOS 12 MESES							
	SET/20	OUT/20	NOV/20	DEZ/20	JAN/21	FEV/21	MAR/21	
RECEITAS CORRENTES (I)	3.128.871,44	3.013.633,48	2.897.551,51	4.259.635,94	3.661.702,25	3.001.066,82	4.267.222,36	
Impostos, Taxas e Contribuicoes de Melhoria	129.722,77	112.173,82	94.689,89	244.708,63	122.433,90	117.412,82	109.002,63	
IPTU	11.681,18	10.771,39	17.178,68	14.461,61	8.807,74	6.740,19	4.543,53	
ISS	86.961,54	67.310,75	43.048,79	182.599,66	52.763,40	62.014,34	69.373,50	
ITBI	1.030,63	0,00	1.506,90	0,00	13.517,24	17.854,76	4.200,00	
IRRF	18.039,70	19.098,84	20.359,26	36.154,62	43.441,70	27.782,15	29.021,01	
Outros Impostos, Taxas e Contribuicoes de Melhoria	12.009,72	14.992,84	12.596,26	11.492,74	3.903,82	3.021,38	1.864,59	
Contribuicoes	1.527,24	1.054,11	2.850,45	3.557,60	1.186,68	1.083,30	401,25	
Receita Patrimonial	151,83	820,88	861,24	982,05	892,47	896,62	4.104,09	
Rendimentos de Aplicacao Financeira	151,83	820,88	861,24	982,05	892,47	896,62	4.104,09	
Outras Receitas Patrimoniais	0,00	0,00	0,00	0,00	0,00	0,00	0,00	
Receita Agropecuaria	0,00	0,00	0,00	0,00	0,00	0,00	0,00	
Receita Industrial	0,00	0,00	0,00	0,00	0,00	0,00	0,00	
Receita de Servicos	0,00	0,00	0,00	0,00	0,00	0,00	0,00	
Transferencias Correntes	2.997.469,60	2.899.495,54	2.799.149,93	3.979.211,10	3.535.437,21	2.881.659,75	4.153.137,99	
Cota-Parte do FPM	452.115,73	608.365,28	806.342,10	1.202.318,34	875.618,85	1.147.714,31	769.288,78	
Cota-Parte do ICMS	972.760,86	941.596,76	869.619,38	1.247.948,29	973.634,12	637.988,76	1.474.742,13	
Cota-Parte do IPVA	33.623,01	17.904,14	24.951,22	42.310,15	171.691,54	90.921,79	83.194,91	
Cota-Parte do ITR	17.048,33	91.739,08	22.782,00	19.409,14	20.646,89	48,18	0,00	
Transferencias da LC 87/1996	0,00	0,00	0,00	0,00	43.457,29	-43.457,29	0,00	
Transferencias da LC 61/1989	7.454,60	8.206,70	7.945,79	10.012,62	8.731,19	7.238,15	7.650,26	
Transferencias do FUNDEB	700.689,60	683.017,00	650.248,13	912.957,71	1.017.686,35	612.905,85	1.139.768,64	
Outras Transferencias Correntes	813.777,47	548.666,58	417.261,31	544.254,85	423.970,98	428.300,00	678.493,27	
Outras Receitas Correntes	0,00	89,13	0,00	31.176,56	1.751,99	14,33	576,40	
DEDUCOES (II)	296.600,45	333.562,46	346.328,04	432.960,44	410.064,48	376.782,20	466.975,18	
Contribuicao do Servidor para o Plano de Previdencia	0,00	0,00	0,00	0,00	0,00	0,00	0,00	
Compensacao Financeira entre Regimes de Previdencia	0,00	0,00	0,00	0,00	0,00	0,00	0,00	
Deducao de Receita para Formacao do FUNDEB	296.600,45	333.562,46	346.328,04	432.960,44	410.064,48	376.782,20	466.975,18	
RECEITA CORRENTE LIQUIDA (III) = (I - II)	2.832.270,99	2.680.071,02	2.551.223,47	3.826.675,50	3.251.637,77	2.624.284,62	3.800.247,18	
(-) Transferencias obrigatorias da Uniao relativas as emendas individuais (art.166-A, par.1, da CF) (IV)	0,00	0,00	0,00	0,00	0,00	0,00	0,00	
RECEITA CORRENTE LIQUIDA AJUSTADA PARA CALCULO DOS LIMITES DE ENDIVIDAMENTO (V) = (III - IV)	2.832.270,99	2.680.071,02	2.551.223,47	3.826.675,50	3.251.637,77	2.624.284,62	3.800.247,18	
(-) Transferencias obrigatorias da Uniao relativas as emendas de bancada (art.166-A, par.16, da CF) (VI)	0,00	0,00	0,00	0,00	0,00	0,00	0,00	
RECEITA CORRENTE LIQUIDA AJUSTADA PARA CALCULO DOS LIMITES DA DESPESA COM PESSOA (VII) = (V - VI)	2.832.270,99	2.680.071,02	2.551.223,47	3.826.675,50	3.251.637,77	2.624.284,62	3.800.247,18	

CONAM-RREO3-2021-1.4



ESPECIFICACAO	EVOLUCAO DA RECEITA REALIZADA NOS ULTIMOS 12 MESES					TOTAL (ULTIMOS 12 MESES)	PREVISAO ATUALIZADA 2021
	ABR/21	MAI/21	JUN/21	JUL/21	AGO/21		
RECEITAS CORRENTES (I)	3.064.417,33	3.584.029,62	3.202.885,31	3.614.923,15	3.787.386,52	41.483.325,73	39.784.807,62
Impostos, Taxas e Contribuicoes de Melhoria	112.731,26	292.586,47	150.380,09	198.468,57	214.049,71	1.898.360,56	1.869.807,57
IPTU	914,61	110.770,15	34.587,72	61.076,13	35.688,58	317.221,51	358.950,61
ISS	69.866,84	88.210,94	57.913,71	90.944,15	124.900,37	995.907,99	884.449,39
ITBI	0,00	0,00	400,00	928,00	0,00	39.437,53	44.000,00
IRRF	30.369,99	24.797,42	23.414,28	25.579,39	25.834,80	323.893,16	344.400,00
Outros Impostos, Taxas e Contribuicoes de Melhoria	11.579,82	68.807,96	34.064,38	19.940,90	27.625,96	221.900,37	238.007,57
Contribuicoes	0,00	6.442,99	1.779,53	991,57	1.785,84	22.660,56	30.456,61
Receita Patrimonial	7.506,02	13.821,66	13.976,02	27.765,86	30.903,52	102.682,26	135.153,49
Rendimentos de Aplicacao Financeira	7.506,02	13.821,66	13.976,02	27.765,86	30.903,52	102.682,26	132.653,49
Outras Receitas Patrimoniais	0,00	0,00	0,00	0,00	0,00	0,00	2.500,00
Receita Agropecuaria	0,00	0,00	0,00	0,00	0,00	0,00	0,00
Receita Industrial	0,00	0,00	0,00	0,00	0,00	0,00	0,00
Receita de Servicos	0,00	0,00	0,00	0,00	1.243,00	1.243,00	1.900,00
Transferencias Correntes	2.943.606,90	3.270.510,48	3.035.423,72	3.380.958,94	3.536.432,57	39.412.493,73	37.716.954,17
Cota-Parte do FPM	804.233,13	966.577,50	835.939,44	1.142.212,08	913.235,01	10.523.960,55	10.830.400,00
Cota-Parte do ICMS	837.065,07	955.720,20	1.090.498,67	1.051.294,19	1.275.172,62	12.328.041,05	11.632.200,00
Cota-Parte do IPVA	53.603,09	21.232,06	31.277,49	28.747,39	32.589,78	632.046,57	570.000,00
Cota-Parte do ITR	113,05	168,14	51,36	14,46	2.442,66	174.463,29	185.000,00
Transferencias da LC 87/1996	0,00	0,00	0,00	0,00	0,00	0,00	8.000,00
Transferencias da LC 61/1989	8.669,29	7.523,09	7.848,04	8.499,07	6.781,92	96.560,72	74.000,00
Transferencias do FUNDEB	605.193,99	811.446,73	531.622,01	728.634,08	885.266,08	9.279.436,17	8.820.000,00
Outras Transferencias Correntes	634.729,28	507.842,76	538.186,71	421.557,67	420.944,50	6.377.985,38	5.597.354,17
Outras Receitas Correntes	573,15	668,02	1.325,95	6.738,21	2.971,88	45.885,62	30.535,78
DEDUCOES (II)	340.736,70	390.244,16	393.122,96	363.503,52	446.044,35	4.596.924,94	4.104.400,00
Contribuicao do Servidor para o Plano de Previdencia	0,00	0,00	0,00	0,00	0,00	0,00	0,00
Compensacao Financeira entre Regimes de Previdencia	0,00	0,00	0,00	0,00	0,00	0,00	0,00
Deducao de Receita para Formacao do FUNDEB	340.736,70	390.244,16	393.122,96	363.503,52	446.044,35	4.596.924,94	4.104.400,00
RECEITA CORRENTE LIQUIDA (III) = (I - II)	2.723.680,63	3.193.785,46	2.809.762,35	3.251.419,63	3.341.342,17	36.886.400,79	35.680.407,62
(-) Transferencias obrigatorias da Uniao relativas as emendas individuais (art.166-A, par.1, da CF) (IV)	0,00	0,00	0,00	0,00	0,00	0,00	0,00
RECEITA CORRENTE LIQUIDA AJUSTADA PARA CALCULO DOS LIMITES DE ENDIVIDAMENTO (V) = (III - IV)	2.723.680,63	3.193.785,46	2.809.762,35	3.251.419,63	3.341.342,17	36.886.400,79	35.680.407,62
(-) Transferencias obrigatorias da Uniao relativas as emendas de bancada (art.166-A, par.16, da CF) (VI)	0,00	0,00	0,00	0,00	0,00	0,00	0,00
RECEITA CORRENTE LIQUIDA AJUSTADA PARA CALCULO DOS LIMITES DA DESPESA COM PESSOA (VII) = (V - VI)	2.723.680,63	3.193.785,46	2.809.762,35	3.251.419,63	3.341.342,17	36.886.400,79	35.680.407,62

CONAM-RREO3-2021-1.4

FONTE:CN-SIFPM - Sistema Integrado de Financas Publicas Municipais, Unidade responsavel- CONTABILIDADE, Data da emissao 24/SET/2021 e hora de emissao 09:28


Nota: Apos a Reforma Previdenciaria, consignada na Emenda Constitucional No. 40, de 29 de maio de 2003, as receitas e despesas da previdencia foram separadas das demais receitas e despesas da seguridade social (assistencia social e saude).

Dessa forma, quando na LRF, editada anteriormente a EC 40, sao citadas a previdencia e assistencia social, deve-se entender apenas previdencia, a luz das normas constitucionais.




CN-SIFPM		CONAM	
MUNICIPIO DE NOVA CAMPINA			
RELATORIO RESUMIDO DA EXECUCAO ORCAMENTARIA DEMONSTRATIVO DOS RESULTADOS PRIMARIO E NOMINAL - ESTADOS, DISTRITO FEDERAL E MUNICIPIOS ORCAMENTOS FISCAL E DA SEGURIDADE SOCIAL			
Periodo de Referencia: JANEIRO a AGOSTO 2021 / BIMESTRE: JULHO-AGOSTO			
RREO - ANEXO 6 (LRF, art. 53, inciso III)		Em reais	
ACIMA DA LINHA			
RECEITAS PRIMARIAS	Ate o Bimestre/2021		
	PREVISAO ATUALIZADA	RECEITAS REALIZADAS (a)	
RECEITAS CORRENTES (I)	35.680.407,62	24.996.159,81	
Impostos, Taxas e Contribuicoes de Melhoria	1.869.807,57	1.317.065,45	
IPTU	358.950,61	263.128,65	
ISS	884.449,39	615.987,25	
ITBI	44.000,00	36.900,00	
IRRF	344.400,00	230.240,74	
Outros Impostos, Taxas e Contribuicoes de Melhoria	238.007,57	170.808,81	
Contribuicoes	30.456,61	13.671,16	
Receita Patrimonial	135.153,49	99.866,26	
Aplicacoes Financeiras (II)	132.653,49	99.866,26	
Outras Receitas Patrimoniais	2.500,00	0,00	
Transferencias Correntes	33.612.554,17	23.549.694,01	
Cota-Parte do FPM	8.980.000,00	6.046.505,34	
Cota-Parte do ICMS	9.552.000,00	6.636.892,74	
Cota-Parte do IPVA	456.000,00	410.606,43	
Cota-Parte do ITR	148.000,00	18.787,83	
Transferencias da LC 87/1996	0,00	0,00	
Transferencias da LC 61/1989	59.200,00	50.352,77	
Transferencias do FUNDEB	8.820.000,00	6.332.523,73	
Outras Transferencias Correntes	5.597.354,17	4.054.025,17	
Demais Receitas Correntes	32.435,78	15.862,93	
Outras Receitas Financeiras (III)	0,00	0,00	
Receitas Correntes Restantes	32.435,78	15.862,93	
RECEITAS PRIMARIAS CORRENTES (IV)=(I-II-III)	35.547.754,13	24.896.293,55	
RECEITAS DE CAPITAL (V)	2.513.251,12	903.240,56	
Operacoes de Credito (VI)	0,00	0,00	
Amortizacao de Empréstimos (VII)	0,00	0,00	
Alienacao de Bens	100.000,00	0,00	
Receitas de Alienacao de Investimentos Temporarios (VIII)	0,00	0,00	
Receitas de Alienacao de Investimentos Permanentes (IX)	0,00	0,00	
Outras Alienacoes de Bens	100.000,00	0,00	
Transferencias de Capital	2.413.251,12	903.240,56	
Convenios	2.313.251,12	803.240,56	
Outras Transferencias de Capital	100.000,00	100.000,00	
Outras Receitas de Capital	0,00	0,00	
Outras Receitas de Capital Nao Primarias (X)	0,00	0,00	
Outras Receitas de Capital Primarias	0,00	0,00	
RECEITAS PRIMARIAS DE CAPITAL (XI)=(V-VI-VII-VIII-IX-X)	2.513.251,12	903.240,56	
RECEITA PRIMARIA TOTAL (XII)=(IV+XI)	38.061.005,25	25.799.534,11	



CN-SIFPM		MUNICIPIO DE NOVA CAMPINA						CONAM
		RELATORIO RESUMIDO DA EXECUCAO ORCAMENTARIA						
PREFEITURA MUNICIPAL DE NOVA CAMPINA		DEMONSTRATIVO DOS RESULTADOS PRIMARIO E NOMINAL - ESTADOS, DISTRITO FEDERAL E MUNICIPIOS						
		ORCAMENTOS FISCAL E DA SEGURIDADE SOCIAL						
		Periodo de Referencia: JANEIRO a AGOSTO 2021 / BIMESTRE: JULHO-AGOSTO						
RREO - ANEXO 6 (LRF, art. 53, inciso III)								Em reais
DESPESAS PRIMARIAS	DOTACAO ATUALIZADA	Ate o Bimestre/2021						
		DESPESAS EMPENHADAS	DESPESAS LIQUIDADAS	DESPESAS PAGAS (a)	RESTOS A PAGAR PROCESSADOS PAGOS (b)	RESTOS A PAGAR		
						LIQUIDADOS	PAGOS (c)	
DESPESAS CORRENTES (XIII)	33.202.804,97	25.298.115,18	19.074.645,08	18.462.022,35	840.779,68	256.650,77	256.650,77	
Pessoal e Encargos Sociais	17.436.019,39	14.591.871,25	11.591.494,21	11.347.741,44	227.082,39	0,00	0,00	
Juros e Encargos da Divida(XIV)	1.000,00	0,00	0,00	0,00	0,00	0,00	0,00	
Outras Despesas Correntes	15.765.785,58	10.706.243,93	7.483.150,87	7.114.280,91	613.697,29	256.650,77	256.650,77	
DESPESAS PRIMARIAS CORRENTES (XV)=(XIII-XIV)	33.201.804,97	25.298.115,18	19.074.645,08	18.462.022,35	840.779,68	256.650,77	256.650,77	
DESPESAS DE CAPITAL (XVI)	5.610.035,00	2.978.361,05	1.499.289,97	1.495.689,97	284.936,95	394.324,64	394.324,64	
Investimentos	5.592.035,00	2.967.938,15	1.490.951,65	1.487.351,65	284.936,95	394.324,64	394.324,64	
Inversoes Financeiras	4.000,00	0,00	0,00	0,00	0,00	0,00	0,00	
Concessao de Empréstimos e Financiamentos (XVII)	0,00	0,00	0,00	0,00	0,00	0,00	0,00	
Aquisicao de Titulo de Capital ja Integralizado (XVIII)	0,00	0,00	0,00	0,00	0,00	0,00	0,00	
Aquisicao de Titulo de Credito (XIX)	0,00	0,00	0,00	0,00	0,00	0,00	0,00	
Demais Inversoes Financeiras	4.000,00	0,00	0,00	0,00	0,00	0,00	0,00	
Amortizacao da Divida (XX)	14.000,00	10.422,90	8.338,32	8.338,32	0,00	0,00	0,00	
DESPESAS PRIMARIAS DE CAPITAL (XXI)=(XVI-XVII-XVIII-XIX-XX)	5.596.035,00	2.967.938,15	1.490.951,65	1.487.351,65	284.936,95	394.324,64	394.324,64	
RESERVA DE CONTINGENCIA (XXII)	22.350,00	0,00	0,00	0,00	0,00	0,00	0,00	
DESPESA PRIMARIA TOTAL (XXIII)=(XV+XXI+XXII)	38.820.189,97	28.266.053,33	20.565.596,73	19.949.374,00	1.125.716,63	650.975,41	650.975,41	
RESULTADO PRIMARIO - Acima da Linha (XXIV)=[XIIIa - (XXIIIa+XXIIIb+XXIIIc)]				4.073.468,07				
META FISCAL PARA O RESULTADO PRIMARIO				VALOR CORRENTE				
Meta fixada no Anexo de Metas Fiscais da LDO para o exercicio de referencia				-124.000,00				



CN-SIFPM		MUNICIPIO DE NOVA CAMPINA		CONAM
 <p style="text-align: center;">RELATORIO RESUMIDO DA EXECUCAO ORCAMENTARIA DEMONSTRATIVO DOS RESULTADOS PRIMARIO E NOMINAL - ESTADOS, DISTRITO FEDERAL E MUNICIPIOS ORCAMENTOS FISCAL E DA SEGURIDADE SOCIAL</p> <p style="text-align: center;">Periodo de Referencia: JANEIRO a AGOSTO 2021 / BIMESTRE: JULHO-AGOSTO</p> <p>RREO - ANEXO 6 (LRF, art. 53, inciso III) <span style="float: right;">Em reais</span></p>				
JUROS NOMINAIS		Ate o Bimestre/2021		
		VALOR INCORRIDO		
JUROS, ENCARGOS E VARIACOES MONETARIAS ATIVOS (XXV)		99.866,26		
JUROS, ENCARGOS E VARIACOES MONETARIAS PASSIVOS (XXVI)				
RESULTADO NOMINAL - Acima da Linha (XXVII)=XXIV + (XXV-XXVI)		4.173.334,33		
META FISCAL PARA O RESULTADO NOMINAL		VALOR CORRENTE		
Meta fixada no Anexo de Metas Fiscais da LDO para o exercicio de referencia		-86.000,00		
ABAIXO DA LINHA				
CALCULO DO RESULTADO NOMINAL		SALDO		
		Em 31/Dez/2020 (a)	Ate o Bimestre/2021 (b)	
DIVIDA CONSOLIDADA (XXVIII)		10.559,72	124.930,71	
DEDUCOES (XXIX)		7.871.374,85	13.170.068,05	
Disponibilidade de Caixa		7.718.414,60	12.990.534,37	
Disponibilidade de Caixa Bruta		8.950.960,61	13.097.363,75	
(-) Restos a Pagar Processados (XXX)		1.232.546,01	106.829,38	
Demais Haveres Financeiros		152.960,25	179.533,68	
DIVIDA CONSOLIDADA LIQUIDA (XXXI)=(XXVIII-XXIX)		-7.860.815,13	-13.045.137,34	
RESULTADO NOMINAL - Abaixo da Linha (XXXII)=(XXXIa-XXXIb)		5.184.322,21		
AJUSTE METODOLOGICO		Ate o Bimestre/2021		
VARIACAO SALDO RPP=(XXXIII)=(XXXa-XXXb)		1.125.716,63		
RECEITA DE ALIENACAO DE INVESTIMENTOS PERMANENTES (IX)		0,00		
PASSIVOS RECONHECIDOS NA DC (XXXIV)		0,00		
VARIACAO CAMBIAL (XXXV)		0,00		
PAGAMENTO DE PRECATORIOS INTEGRANTES DA DC (XXXVI)		0,00		
AJUSTES RELATIVOS AO RPPS (XXXVII)		0,00		
OUTROS AJUSTES (XXXVIII)		0,00		
RESULTADO NOMINAL AJUSTADO - Abaixo da Linha (XXXIX)=(XXXII-XXXIII-IX+XXXIV+XXXV-XXXVI+XXXVII+XXXVIII)		4.058.605,58		
RESULTADO PRIMARIO - Abaixo da Linha (XL)=XXXIX-(XXV-XXVI)		3.958.739,32		
INFORMACOES ADICIONAIS		PREVISAO ORCAMENTARIA		
SALDO DE EXERCICIOS ANTERIORES				
Recursos Arrecadados em Exercicios Anteriores- RPPS				
Superavit financeiro Utilizado para Abertura e Reabertura de Creditos Adicionais		2.832.098,89		
RESERVA ORCAMENTARIA DO RPPS		0,00		



CN-SIFPM

CONAM



PREFEITURA MUNICIPAL DE  
NOVA CAMPINA

MUNICIPIO DE NOVA CAMPINA

RELATORIO RESUMIDO DA EXECUCAO ORCAMENTARIA  
DEMONSTRATIVO DOS RESULTADOS PRIMARIO E NOMINAL - ESTADOS, DISTRITO FEDERAL E MUNICIPIOS  
ORCAMENTOS FISCAL E DA SEGURIDADE SOCIAL

Periodo de Referencia: JANEIRO a AGOSTO 2021 / BIMESTRE: JULHO-AGOSTO

RREO - ANEXO 6 (LRF, art. 53, inciso III)

Em reais

CONAM-RREO6-2021-1.4

FONTE:CN-SIFPM - Sistema Integrado de Financas Publicas Municipais, Unidade responsavel- CONTABILIDADE, Data da emissao 24/SET/2021 e hora de emissao 09:26

NOTA:



## MUNICIPIO DE NOVA CAMPINA

CONAM

Relatorio Resumido da Execucao Orcamentaria  
 Demonstrativo dos Restos a Pagar por Poder e Orgao  
 Orcamentos Fiscal e da Seguridade Social

7 (LRF, art. 53, inciso V)

Periodo de Referencia: JANEIRO a AGOSTO 2021 / BIMESTRE: JULHO-AGOSTO

Em Reais

PODER / ORGAO	Restos a Pagar Processados					Restos a Pagar Nao Processados						Saldo Total L=(e+k)
	Inscritos		Pagos (c)	Cancelados (d)	Saldo e=(a+b)-(c+d)	Inscritos		Liquidados (h)	Pagos (i)	Cancelados (j)	Saldo k=(f+g)-(i+j)	
	Em Exercicios Anteriores (a)	Em 31 de dezembro/ 2020 (b)				Em Exercicios Anteriores (f)	Em 31 de dezembro/ 2020 (g)					
RESERVA (EXCETO INTRA-ORCAMENTARIA)	101.758,76	1.129.834,73	1.125.716,63	0,00	105.876,86	952,52	778.979,24	650.975,41	650.975,41	0,00	128.956,35	234.833,21
RECURSOS	101.758,76	1.129.834,73	1.125.716,63	0,00	105.876,86	952,52	778.979,24	650.975,41	650.975,41	0,00	128.956,35	234.833,21
RECURSOS DIRETA												
MUNICIPAL	101.758,76	1.129.834,73	1.125.716,63	0,00	105.876,86	952,52	778.979,24	651.927,93	650.975,41	0,00	128.956,35	234.833,21
PREFEITURA	101.758,76	1.129.834,73	1.125.716,63	0,00	105.876,86	952,52	778.979,24	650.975,41	650.975,41	0,00	128.956,35	234.833,21
RESERVA (INTRA-ORCAMENTARIOS) (II)	0,00	0,00	0,00	0,00	0,00	0,00	0,00	0,00	0,00	0,00	0,00	0,00
TOTAL (I + II)	101.758,76	1.129.834,73	1.125.716,63	0,00	105.876,86	952,52	778.979,24	650.975,41	650.975,41	0,00	128.956,35	234.833,21

CONAM-RRE07-2021-1.4

- Sistema Integrado de Financas Publicas Municipais, Unidade responsavel- CONTABILIDADE, Data da emissao 24/SET/2021 e hora de emissao 09:24



MUNICIPIO DE NOVA CAMPINA		
CN-SIFPM		CONAM
Relatório Resumido da Execução Orçamentária Demonstrativo das Receitas e Despesas com Manutenção e Desenvolvimento do Ensino - MDE Orçamentos Fiscal e da Seguridade Social		
RRRE - ANEXO 8 (LDB, art.72)	Período de Referência: JANEIRO a AGOSTO 2021 / BIMESTRE: JULHO-AGOSTO	R\$ 1,00
RECEITA RESULTANTE DE IMPOSTOS (Arts. 212 e 212-A da Constituição Federal)		
RECEITA RESULTANTE DE IMPOSTOS	PREVISÃO ATUALIZADA (a)	RECEITAS REALIZADAS Até o Bimestre (b)
1 - RECEITA DE IMPOSTOS	1.631.800,00	1.146.256,64
1.1- Receita Resultante do Imposto sobre a Propriedade Predial e Ter.Urbana- IPTU	358.950,61	263.128,65
1.2- Receita Resultante do Imposto sobre Transmissão Inter Vivos - ITBI	44.000,00	36.900,00
1.3- Receita Resultante do Imposto sobre Serviços de Qualquer Natureza-ISS	884.449,39	615.987,25
1.4- Receita Resultante do Imposto de Renda Retido na Fonte - IRRF	344.400,00	230.240,74
2 - RECEITA DE TRANSFERÊNCIAS CONSTITUCIONAIS E LEGAIS	23.797.000,00	16.350.618,66
2.1- Cota-Parte FPM	11.020.000,00	7.454.819,10
2.1.1- Parcela referente a CF, art. 159, I, alínea b	10.200.000,00	7.041.569,79
2.1.2- Parcela referente a CF, art. 159, I, alíneas d e e	820.000,00	413.249,31
2.2- Cota-Parte ICMS	11.948.000,00	8.296.115,76
2.3- Cota-Parte IPI-Exportação	74.000,00	62.941,01
2.4- Cota-Parte ITR	185.000,00	23.484,74
2.5- Cota-Parte IPVA	570.000,00	513.258,05
2.6- Cota-Parte IOF-Ouro		
2.7- Compensações Financeiras Provenientes de Imp. e Transf.Constitucionais		
3 - TOTAL DA RECEITA RESULTANTE DE IMPOSTOS (1 + 2)	25.428.800,00	17.496.875,30
4 - TOTAL DESTINADO AO FUNDEB - 20% DE ((2.1.1)+(2.2)+(2.3)+(2.4)+(2.5))	4.595.400,00	3.187.473,87
5- VALOR MÍNIMO A SER APLICADO ALÉM DO VALOR DESTINADO AO FUNDEB		
5% DE ((2.1.1) + (2.2) + (2.3) + (2.4) + (2.5)) +		
25% DE ((1.1) + (1.2) + (1.3) + (1.4) + (2.1.2) + (2.6) + (2.7))	1.761.800,00	1.186.744,94

FUNDEB		
RECEITAS RECEBIDAS DO FUNDEB NO EXERCÍCIO	PREVISÃO ATUALIZADA (a)	RECEITAS REALIZADAS Até o Bimestre (b)
6 - RECEITAS RECEBIDAS DO FUNDEB	8.832.000,00	6.342.285,00
6.1- FUNDEB - Impostos e Transferências de Impostos	8.832.000,00	6.342.285,00
6.1.1- Principal	8.820.000,00	6.332.523,73
6.1.2- Rendimentos de Aplicação Financeira	12.000,00	9.761,27
6.2- FUNDEB - Complementação da União - VAAF		
6.2.1- Principal		
6.2.2- Rendimentos de Aplicação Financeira		
6.3- FUNDEB - Complementação da União - VAAT		
6.3.1- Principal		
6.3.2- Rendimentos de Aplicação Financeira		
7 - RESULTADO LÍQUIDO DAS TRANSFERÊNCIAS DO FUNDEB (6.1.1 - 4)1	4.224.600,00	3.145.049,86
ACRESCIMO RESULTANTE DAS TRANSFERÊNCIAS DO FUNDEB		



CN-SIFPM	MUNICIPIO DE NOVA CAMPINA	CONAM
Relatório Resumido da Execução Orçamentária Demonstrativo das Receitas e Despesas com Manutenção e Desenvolvimento do Ensino - MDE Orçamentos Fiscal e da Seguridade Social RREO - ANEXO 8 (LDB, art.72) Período de Referência: JANEIRO a AGOSTO 2021 / BIMESTRE: JULHO-AGOSTO R\$ 1,00		

RECURSOS RECEBIDOS EM EXERCÍCIOS ANTERIORES E NÃO UTILIZADOS (SUPERAVIT)	VALOR
8 - TOTAL DOS RECURSOS DE SUPERAVIT	171.348,34
8.1- SUPERAVIT DO EXERCÍCIO IMEDIATAMENTE ANTERIOR	171.348,34
8.2- SUPERAVIT RESIDUAL DE OUTROS EXERCÍCIOS	
9 - TOTAL DOS RECURSOS DO FUNDEB DISPONÍVEIS PARA UTILIZAÇÃO (6 + 8)	6.513.633,34

DESPESAS COM RECURSOS DO FUNDEB (Por Área de Atuação) 6	DOTAÇÃO ATUALIZADA (c)	DESPESAS EMPENHADAS Até o Bimestre (d)	DESPESAS LIQUIDADAS Até o Bimestre (e)	DESPESAS PAGAS Até o Bimestre (f)	INSCRITAS EM RESTOS A PAGAR NÃO PROCESSADOS (g)
10- PROFISSIONAIS DA EDUCAÇÃO BÁSICA	*	6.228.931,24	4.866.752,59	4.764.478,92	
10.1- Educação Infantil	*	1.982.159,61	1.543.709,16	1.511.444,98	
10.1.1- Creche	*	1.166.133,02	925.068,53	905.551,87	
10.1.2- Pré-escola	*	816.026,59	618.640,63	605.893,11	
10.2- Ensino Fundamental	*	4.246.771,63	3.323.043,43	3.253.033,94	
11- OUTRAS DESPESAS	*	1.341.656,78	931.166,91	917.469,41	
11.1- Educação Infantil	*	265.215,18	155.470,65	153.928,60	
11.1.1- Creche	*	179.362,73	114.794,92	113.505,40	
11.1.2- Pré-escola	*	85.852,45	40.675,73	40.423,20	
11.2- Ensino Fundamental	*	1.076.441,60	775.696,26	763.540,81	
12- TOTAL DAS DESPESAS COM RECURSOS DO FUNDEB (10 + 11)	*	7.570.588,02	5.797.919,50	5.681.948,33	

DESPESAS CUSTEADAS COM RECEITAS DO FUNDEB RECEBIDAS NO EXERCÍCIO	DESPESAS EMPENHADAS Até o Bimestre (d)	DESPESAS LIQUIDADAS Até o Bimestre (e)	DESPESAS PAGAS Até o Bimestre (f)	INSCRITAS EM RESTOS A PAGAR NÃO PROCESSADOS (g)	INSCRITAS EM RESTOS A PAGAR PROCESSADOS (SEM DISPONIBILIDADE DE CAIXA) 7 (h)
13- Total das Despesas do FUNDEB c/Profissionais da Educação Básica	6.071.411,20	4.709.232,55	4.606.958,88		
14- Total das Despesas custeadas c/FUNDEB-Impostos e Trans.Impostos	7.399.239,68	5.626.571,16	5.510.599,99		
15- Total das Despesas custeadas c/FUNDEB-Complem. da União - VAAF					
16- Total das Despesas custeadas c/FUNDEB-Complem. da União - VAAT					
17- Total das Despesas custeadas c/FUNDEB-Complem. da União - VAAT Aplicadas na Educação Infantil					
18- Total das Despesas custeadas c/FUNDEB-Complem. da União - VAAT Aplicadas em Despesa de Capital					

INDICADORES - Art.212-A, inciso XI e par.3o - Constituição Federal 2	VALOR EXIGIDO (i)	VALOR APLICADO (j)	VALOR CONSIDERADO APOS DEDUÇÕES (k)	% APLICADO (l)
19- Mínimo de 70% do FUNDEB na Remuneração dos Profissionais da Educação Básica	4.439.599,50	6.071.411,20	6.071.411,20	95,73
20- Percentual de 50% da Complementação da União ao FUNDEB(VAAT) na Educação Infantil	0,00	0,00	0,00	0,00
21- Mínimo de 15% da Complementação da União ao FUNDEB - VAAT em Despesas de Capital	0,00	0,00	0,00	0,00



CN-SIFPM	MUNICIPIO DE NOVA CAMPINA	CONAM
Relatório Resumido da Execução Orçamentária Demonstrativo das Receitas e Despesas com Manutenção e Desenvolvimento do Ensino - MDE Orçamentos Fiscal e da Seguridade Social		
RREO - ANEXO 8 (LDB, art.72)	Período de Referência: JANEIRO a AGOSTO 2021 / BIMESTRE: JULHO-AGOSTO	R\$ 1,00

INDICADOR - Art.25, par.3o - Lei N.14.113, de 2020 - (Maximo de 10% de Superavit)3	VALOR MAXIMO PERMITIDO (m)	VALOR NAO APLICADO (n)	VALOR NAO APLICADO APOS AJUSTE (o)	% NAO APLICADO (p)
22- Total da Receita Recebida e nao Aplicada no Exercicio	634.228,50	-1.056.954,68	-1.056.954,68	-16,66

INDICADOR - Art.25, par.3o - Lei N. 14.113, de 2020 (Aplicacao do Superavit de Exercicio Anterior)3	VALOR SUPERAVIT PERMITIDO NO EXERCICIO ANTERIOR (q)	VALOR NAO APLICADO NO EXERCICIO ANTERIOR (r)	VALOR SUPERAVIT APLICADO ATE O PRIMEIRO QUADRIMESTRE (s)	VALOR APLICADO ATE O PRIMEIRO QUADRIMESTRE QUE INTEGRARA O LIMITE CONSTITUCIONAL (t)	VALOR APLICADO APOS O PRIMEIRO QUADRIMESTRE (u)	VALOR NAO APLICADO (v)
23- Total das Despesas custeadas com Superavit FUNDEB	398.537,55	171.348,34	171.348,34	171.348,34		
23.1- Total das Despesas custeadas com FUNDEB - Impostos e Transferencias de Impostos	398.537,55	171.348,34	171.348,34	171.348,34		
23.2- Total das Despesas custeadas com FUNDEB - Complementacao da Uniao (VAAF + VAAT)	0,00	0,00	0,00	0,00		

DESPESAS COM ACOES TIPICAS DE MDE-RECEITAS DE IMPOSTOS-EXCETO FUNDEB (Por Area de Atuacao)6	DOTACAO ATUALIZADA (c)	DESPESAS EMPENHADAS Ate o Bimestre (d)	DESPESAS LIQUIDADAS Ate o Bimestre (e)	DESPESAS PAGAS Ate o Bimestre (f)	INSCRITAS EM RESTOS A PAGAR NAO PROCESSADOS (g)
24- EDUCACAO INFANTIL	*	115.477,93	92.159,28	91.224,28	
24.1- Creche	*	77.005,38	63.342,01	62.407,01	
24.2- Pre-escola	*	38.472,55	28.817,27	28.817,27	
25- ENSINO FUNDAMENTAL	*	968.631,66	610.752,68	607.779,76	
26- TOTAL DAS DESPESAS COM ACOES TIPICAS DE MDE (24 + 25)	*	1.084.109,59	702.911,96	699.004,04	

APURACAO DAS DESPESAS PARA FINS DE LIMITE MINIMO CONSTITUCIONAL	VALOR		
27- TOTAL DAS DESPESAS DE MDE CUSTEADAS COM RECURSOS DE IMPOSTOS (FUNDEB E RECEITA DE IMPOSTOS) = (L14(d ou e) + L26(d ou e) + L23.1(t))	6.500.831,46		
28- (-) RESULTADO LIQUIDO DAS TRANSFERENCIAS DO FUNDEB = (L7)	3.145.049,86		
29- (-) RESTOS A PAGAR NAO PROCESSADOS INSCRITOS NO EXERC.SEM DISPONIBILIDADE FINANC.DE RECURSOS DOS FUNDEB IMPOSTOS 4 = (L14h)	0,00		
30- (-) RESTOS A PAGAR NAO PROCESSADOS INSCRITOS NO EXERC.SEM DISPONIBILIDADE FINANC.DE RECURSOS DE IMPOSTOS 4 e 7	0,00		
31- (-) CANCELAMENTO, NO EXERC.,DE RP INSCRITOS C/DISPONIBILIDADE FINANC.DE RECURSOS DE IMPOSTOS VINC.AO ENSINO = (L34.1(ac)+L34.2(ac))	0,00		
32- TOTAL DAS DESPESAS PARA FINS DE LIMITE (27 - (28 + 29 + 30 + 31))	3.355.781,60		
APURACAO DO LIMITE MINIMO CONSTITUCIONAL 2 E 5	VALOR EXIGIDO (x)	VALOR APLICADO (w)	% APLICADO (y)
33- APLICACAO EM MDE SOBRE A RECEITA RESULTANTE DE IMPOSTOS	4.374.218,83	3.355.781,60	19,18



CN-SIFPM	MUNICIPIO DE NOVA CAMPINA	CONAM
Relatório Resumido da Execução Orçamentária Demonstrativo das Receitas e Despesas com Manutenção e Desenvolvimento do Ensino - MDE Orçamentos Fiscal e da Seguridade Social		
RREO - ANEXO 8 (LDB, art.72)	Período de Referência: JANEIRO a AGOSTO 2021 / BIMESTRE: JULHO-AGOSTO	R\$ 1,00

RESTOS A PAGAR INSCRITOS EM EXERCÍCIOS ANTERIORES COM DISPONIBILIDADE FINANCEIRA DE RECURSOS DE IMPOSTOS E DO FUNDEB	SALDO INICIAL (z)	RP LIQUIDADOS (aa)	RP PAGOS (ab)	RP CANCELADOS (ac)	SALDO FINAL (ad)
34- RESTOS A PAGAR DE DESPESAS COM MDE	262.004,44	36.686,87	230.169,43		31.835,01
34.1- Executadas c/Recursos de Impostos e Transferências de Impostos	228.954,14	36.686,87	197.180,53		31.773,61
34.2- Executadas c/Recursos do FUNDEB - Impostos	33.050,30		32.988,90		61,40
34.3- Executadas c/Recursos do FUNDEB - Complem.da União (VAAT+VAAF)					

OUTRAS INFORMAÇÕES PARA CONTROLE		
RECEITAS ADICIONAIS PARA FINANCIAMENTO DO ENSINO	PREVISÃO ATUALIZADA (a)	RECEITAS REALIZADAS Até o Bimestre (b)
35- RECEITA DE TRANSFERÊNCIAS DO FNDE (INCLUINDO RENDIMENTO APLIC.FINANCEIRA)	1.463.611,84	1.050.541,40
35.1- Salário-Educação	1.195.000,00	878.110,62
35.2- PDDE		
35.3- PNAE	218.137,83	144.828,84
35.4- PNATE	50.474,01	27.601,94
35.5- Outras Transferências do FNDE		
36- RECEITA DE TRANSFERÊNCIAS DE CONVENIOS	371.100,00	264.028,68
37- RECEITA DE ROYALTIES DESTINADOS A EDUCAÇÃO		
38- RECEITA DE OPERAÇÕES DE CRÉDITO VINCULADAS A EDUCAÇÃO		
39- OUTRAS RECEITAS PARA FINANCIAMENTO DO ENSINO	10.970,69	9.206,89
40- TOTAL DAS RECEITAS ADICIONAIS P/FINANCIAMENTO DO ENSINO=(35+36+37+38+39)	1.845.682,53	1.323.776,97

DESPESAS CUSTEADAS COM RECEITAS ADICIONAIS PARA FINANCIAMENTO DO ENSINO (Por Área de Atuação)6	DOTAÇÃO ATUALIZADA (c)	DESPESAS EMPENHADAS Até o Bimestre (d)	DESPESAS LIQUIDADAS Até o Bimestre (e)	DESPESAS PAGAS Até o Bimestre (f)	INSCRITAS EM RESTOS A PAGAR NÃO PROCESSADOS (g)
41- EDUCAÇÃO INFANTIL	*				
41.1- Creche	*				
41.2- Pré-escola	*				
42- ENSINO FUNDAMENTAL	*	176.194,65	7.562,00	7.562,00	
43- ENSINO MÉDIO	*	10.637,74	6.773,74	11,74	
44- ENSINO SUPERIOR	*				
45- ENSINO PROFISSIONAL NÃO INTEGRADO AO ENSINO REGULAR	*	331.197,42	241.782,99	225.696,39	
46- TOTAL DAS DESPESAS CUSTEADAS COM RECEITAS ADICIONAIS PARA FINANCIAMENTO DO ENSINO (41 + 42 + 43 + 44 + 45)	*	518.029,81	256.118,73	233.270,13	



CN-SIFPM	MUNICIPIO DE NOVA CAMPINA	CONAM
Relatório Resumido da Execução Orçamentária Demonstrativo das Receitas e Despesas com Manutenção e Desenvolvimento do Ensino - MDE Orçamentos Fiscal e da Seguridade Social		
RREO - ANEXO 8 (LDB, art.72)	Período de Referência: JANEIRO a AGOSTO 2021 / BIMESTRE: JULHO-AGOSTO	R\$ 1,00

TOTAL GERAL DAS DESPESAS COM EDUCACAO	DOTACAO ATUALIZADA (c)	DESPESAS EMPENHADAS Ate o Bimestre (d)	DESPESAS LIQUIDADAS Ate o Bimestre (e)	DESPESAS PAGAS Ate o Bimestre (f)	INSCRITAS EM RESTOS A PAGAR NAO PROCESSADOS (g)
47- TOTAL GERAL DAS DESPESAS COM EDUCACAO (12 + 26 + 46)	*	9.172.727,42	6.756.950,19	6.614.222,50	
47.1- Despesas Correntes	*	9.056.661,62	6.711.433,19	6.568.705,50	
47.1.1- Pessoal Ativo	*	7.089.588,02	5.523.620,50	5.407.649,33	
47.1.2- Pessoal Inativo	*				
47.1.3- Transferencias as instituicoes comunitarias, confessionais ou filantropicas sem fins lucrativos	*	106.000,00	61.200,00	61.200,00	
47.1.4- Outras Despesas Correntes	*	1.861.073,60	1.126.612,69	1.099.856,17	
47.2- Despesas de Capital	*	116.065,80	45.517,00	45.517,00	
47.2.1- Transferencias as instituicoes comunitarias, confessionais ou filantropicas sem fins lucrativos	*				
47.2.2- Outras Despesas de Capital	*	116.065,80	45.517,00	45.517,00	

CONTROLE DA DISPONIBILIDADE FINANCEIRA E CONCILIAÇÃO BANCARIA	FUNDEB	SALARIO EDUCACAO
48- DISPONIBILIDADE FINANCEIRA EM 31 DE DEZEMBRO DE 2020	477.539,81	0,00
49- (+) INGRESSO DE RECURSOS ATE O BIMESTRE (orçamentario)	6.332.523,73	861.335,97
50- (-) PAGAMENTOS EFETUADOS ATE O BIMESTRE (orçamentario e restos a pagar)	5.714.937,23	7.562,00
51- (=) DISPONIBILIDADE FINANCEIRA ATE O BIMESTRE	1.095.126,31	853.773,97
52- (+) AJUSTES POSITIVOS (RETENCOES E OUTROS VALORES EXTRAORÇAMENTARIOS)	0,00	0,00
53- (-) AJUSTES NEGATIVOS (OUTROS VALORES EXTRAORÇAMENTARIOS)	0,00	0,00
54- (=) SALDO FINANCEIRO CONCILIADO (Saldo Bancario)	1.095.126,31	853.773,97

FONTE:CN-SIFPM - Sistema Integrado de Finanças Públicas Municipais, Unidade responsável- CONTABILIDADE, Data da emissão 24/SET/2021 e hora de emissão 09:13  
CONAM-RREO8-2021-1.4

(\*) Valores não informados considerando que na Lei Orçamentária, a discriminação da despesa, quanto a sua natureza, foi elaborada por categoria econômica, grupo de natureza de despesa e modalidade de aplicação, nos termos do artigo 6º. da Portaria Interministerial STN/SOF No. 163/2001 e alterações posteriores.

## NOTAS:

- SE RESULTADO LIQUIDO DA TRANSFERENCIA (7) > 0 = ACRESCIMO RESULTANTE DAS TRANSFERENCIAS DO FUNDEB,  
SE RESULTADO LIQUIDO DA TRANSFERENCIA (7) < 0 = DECRESCIMO RESULTANTE DAS TRANSFERENCIAS DO FUNDEB
- Limites mínimos anuais a serem cumpridos no encerramento do exercício.
- Art. 25, par.3º, Lei 14.113/2020: Até 10% (dez por cento) dos recursos recebidos a conta dos Fundos, inclusive relativos a complementação da União, nos termos do par.2º do art. 16 desta Lei, poderão ser utilizados no primeiro quadrimestre do exercício imediatamente subsequente, mediante abertura de crédito adicional.
- Os valores referentes a parcela dos Restos a Pagar inscritos sem disponibilidade financeira vinculada a educação deverão ser informados somente no RREO do último bimestre do exercício.
- Nos cinco primeiros bimestres do exercício o acompanhamento será feito com base na despesa liquidada. No último bimestre do exercício, o valor deverá corresponder ao total da despesa empenhada.
- As linhas representam áreas de atuação e não correspondem exatamente as subfunções da Função Educação. As despesas classificadas nas demais subfunções típicas e nas subfunções atípicas deverão ser rateadas para essas áreas de atuação.



CN-SIFPM	MUNICIPIO DE NOVA CAMPINA	CONAM
RELATORIO RESUMIDO DA EXECUCAO ORCAMENTARIA		
DEMONSTRATIVO DAS RECEITAS E DESPESAS COM ACOES E SERVICOS PUBLICOS DE SAUDE		
ORCAMENTOS FISCAL E DA SEGURIDADE SOCIAL		
RRRO - Anexo 12 (LC 141/2012,art.35)	Periodo de Referencia: JANEIRO a AGOSTO 2021	R\$ 1,00

RECEITAS RESULTANTES DE IMPOSTOS E TRANSFERENCIAS CONSTITUCIONAIS E LEGAIS	PREVISAO INICIAL	PREVISAO ATUALIZADA (a)	RECEITAS REALIZADAS	
			Ate o Bimestre (b)	% (b/a) x 100
RECEITAS DE IMPOSTOS (I)	1.648.400,00	1.631.800,00	1.146.256,64	70,24
Receita Resultante do Imposto Predial e Territorial Urbano - IPTU	191.000,00	358.950,61	263.128,65	73,30
IPTU	147.000,00	300.768,36	214.717,90	71,38
Multas, Juros de Mora, Divida Ativa e Outros Encargos do IPTU	44.000,00	58.182,25	48.410,75	83,20
Receita Resultante do Imposto sobre Transmissao de Bens Intervivos - ITBI	104.000,00	44.000,00	36.900,00	83,86
ITBI	100.000,00	40.000,00	36.900,00	92,25
Multas, Juros de Mora, Divida Ativa e Outros Encargos do ITBI	4.000,00	4.000,00	0,00	0,00
Receita Resultante do Imposto sobre Servicos de Qualquer Natureza - ISS	1.109.000,00	884.449,39	615.987,25	69,64
ISS	1.075.000,00	830.000,00	570.761,90	68,76
Multas, Juros de Mora, Divida Ativa e Outros Encargos do ISS	34.000,00	54.449,39	45.225,35	83,05
Receita Resultante do Imposto sobre a Renda e Proventos de Qualquer Natureza Retido na Fonte-IRRF	244.400,00	344.400,00	230.240,74	66,85
RECEITA DE TRANSFERENCIAS CONSTITUCIONAIS E LEGAIS (II)	20.522.000,00	22.977.000,00	15.937.369,35	69,36
Cota-Parte FPM	9.252.000,00	10.200.000,00	7.041.569,79	69,03
Cota-Parte ITR	185.000,00	185.000,00	23.484,74	12,69
Cota-Parte IPVA	570.000,00	570.000,00	513.258,05	90,04
Cota-Parte ICMS	10.401.000,00	11.940.000,00	8.296.115,76	69,48
Cota-Parte IPI-Exportacao	74.000,00	74.000,00	62.941,01	85,05
Compensacoes Financeiras Provenientes de Impostos e Transf. Constitucionais	40.000,00	8.000,00	0,00	0,00
Desoneracao ICMS (LC 87/96)	40.000,00	8.000,00	0,00	0,00
Outras	0,00	0,00	0,00	0,00
<b>TOTAL DAS RECEITAS RESULTANTES DE IMPOSTOS E TRANSFERENCIAS CONSTITUCIONAIS E LEGAIS - (III) = (I) + (II)</b>	<b>22.170.400,00</b>	<b>24.608.800,00</b>	<b>17.083.625,99</b>	<b>69,42</b>



CN-SIFPM	MUNICIPIO DE NOVA CAMPINA	CONAM
RELATORIO RESUMIDO DA EXECUCAO ORCAMENTARIA		
DEMONSTRATIVO DAS RECEITAS E DESPESAS COM ACOES E SERVICOS PUBLICOS DE SAUDE		
ORCAMENTOS FISCAL E DA SEGURIDADE SOCIAL		
RREO - Anexo 12 (LC 141/2012,art.35)	Periodo de Referencia: JANEIRO a AGOSTO 2021	R\$ 1,00

DESPESAS COM ACOES E SERVICOS PUBLICOS DE SAUDE (ASPS) POR SUBFUNCAO E CATEGORIA ECONOMICA	DOTACAO INICIAL	DOTACAO ATUALIZADA (c)	DESPESAS EMPENHADAS		DESPESAS LIQUIDADAS		DESPESAS PAGAS		INSCRITAS EM RESTOS A PAGAR NAO PROCESSADOS (g)
			Ate o Bimestre (d)	% (d/c)x100	Ate o Bimestre (e)	% (e/c)x100	Ate o Bimestre (f)	% (f/c)x100	
ATENCAO BASICA (IV)	*	*	5.246.944,34		4.065.360,10		3.911.140,42		
Despesas Correntes	*	*	5.209.016,94		4.029.793,10		3.879.173,42		
Despesas de Capital	*	*	37.927,40		35.567,00		31.967,00		
ASSISTENCIA HOSPITALAR E AMBULATORIAL (V)	*	*	42.500,00		18.630,66		18.630,66		
Despesas Correntes	*	*	42.500,00		18.630,66		18.630,66		
Despesas de Capital	*	*	0,00		0,00		0,00		
SUPORTE PROFILATICO E TERAPEUTICO (VI)	*	*	22.278,05		22.052,25		22.052,25		
Despesas Correntes	*	*	22.278,05		22.052,25		22.052,25		
Despesas de Capital	*	*	0,00		0,00		0,00		
VIGILANCIA SANITARIA (VII)	*	*	82.458,35		76.973,03		75.010,70		
Despesas Correntes	*	*	80.937,35		75.452,03		73.489,70		
Despesas de Capital	*	*	1.521,00		1.521,00		1.521,00		
VIGILANCIA EPIDEMIOLOGICA (VIII)	*	*	3.177,33		3.177,33		3.177,33		
Despesas Correntes	*	*	3.177,33		3.177,33		3.177,33		
Despesas de Capital	*	*	0,00		0,00		0,00		
ALIMENTACAO E NUTRICAO (IX)	*	*	0,00		0,00		0,00		
Despesas Correntes	*	*	0,00		0,00		0,00		
Despesas de Capital	*	*	0,00		0,00		0,00		
OUTRAS SUBFUNCOES (X)	*	*	0,00		0,00		0,00		
Despesas Correntes	*	*	0,00		0,00		0,00		
Despesas de Capital	*	*	0,00		0,00		0,00		
TOTAL (XI) = (IV + V + VI + VII + VIII + IX + X)			5.397.358,07		4.186.193,37		4.030.011,36		



CN-SIFPM	MUNICIPIO DE NOVA CAMPINA	CONAM
	RELATORIO RESUMIDO DA EXECUCAO ORCAMENTARIA	
	DEMONSTRATIVO DAS RECEITAS E DESPESAS COM ACOES E SERVICOS PUBLICOS DE SAUDE	
	ORCAMENTOS FISCAL E DA SEGURIDADE SOCIAL	
RREO - Anexo 12 (LC 141/2012,art.35)	Periodo de Referencia: JANEIRO a AGOSTO 2021	R\$ 1,00

APURACAO DO CUMPRIMENTO DO LIMITE MINIMO PARA APLICACAO EM ASPS	DESPESAS EMPENHADAS (d)	DESPESAS LIQUIDADAS (e)	DESPESAS PAGAS (f)
Total das Despesas com ASPS (XII) = (XI) (-) Restos a Pagar Nao Processados Inscritos Indevidamente no Exercicio sem Disponibilidade Financeira (XIII) (-) Despesas Custeadas com Recursos Vinculados a Parcela do Percentual Minimo que nao foi Aplicada em ASPS em Exerc.Anteriores(XIV) (-) Despesas Custeadas com Disponibilidade de Caixa Vinculada aos Restos a Pagar Cancelados (XV)	5.397.358,07	4.186.193,37	4.030.011,36
(=) VALOR APLICADO EM ASPS (XVI) = (XII - XIII - XIV - XV)	5.397.358,07	4.186.193,37	4.030.011,36
Despesa Minima a ser Aplicada em ASPS (XVII) = (III) x 15% (LC 141/2012)			2.562.543,89
Despesa Minima a ser Aplicada em ASPS (XVII) = (III) x % (Lei Organica Municipal)			
Diferenca entre o Valor Aplicado e a Despesa Minima a ser Aplicada (XVIII) = (XVI (d ou e) - XVII)			1.623.649,48
Limite nao Cumprido (XIX) = (XVIII) (Quando valor for inferior a zero)			
PERCENTUAL DA RECEITA DE IMPOSTOS E TRANSFERENCIAS CONSTITUCIONAIS E LEGAIS APLICADO EM ASPS (XVI / III)*100 (minimo de 15% conforme LC N. 141/2012 ou % da Lei Organica Municipal)			24,50



CN-SIFPM	MUNICIPIO DE NOVA CAMPINA RELATORIO RESUMIDO DA EXECUCAO ORCAMENTARIA DEMONSTRATIVO DAS RECEITAS E DESPESAS COM ACOES E SERVICOS PUBLICOS DE SAUDE ORCAMENTOS FISCAL E DA SEGURIDADE SOCIAL	CONAM
RREO - Anexo 12 (LC 141/2012,art.35)	Periodo de Referencia: JANEIRO a AGOSTO 2021	R\$ 1,00

CONTROLE DO VALOR REFERENTE AO PERCENTUAL MINIMO NAO CUMPRIDO EM EXERCICIOS ANTERIORES PARA FINS DE APLICACAO DOS RECURSOS VINCULADOS CONFORME ARTIGOS 25 E 26 DA LC 141/2012	LIMITE NAO CUMPRIDO				SALDO FINAL (nao aplicado) 1 (l) = h - (i ou j))
	SALDO INICIAL (no exercicio atual) (h)	DESPESAS CUSTEADAS NO EXERCICIO DE REFERENCIA			
		DESPESAS EMPENHADAS (i)	DESPESAS LIQUIDADAS (j)	DESPESAS PAGAS (k)	
Diferença de limite nao cumprido em 2021 (saldo inicial = XIXd) Diferença de limite nao cumprido em 2020 (saldo inicial igual ao saldo final do demonstrativo do exercicio anterior) Diferença de limite nao cumprido em Exercícios Anteriores (saldo inicial igual ao saldo final do demonstrativo do exercicio anterior)					
TOTAL DA DIFERENÇA DE LIMITE NAO CUMPRIDO EM EXERCICIOS ANTERIORES (XX)					

EXECUCAO DE RESTOS A PAGAR										
EXERCICIO DO EMPENHO 2	VALOR MINIMO PARA APLICACAO EM ASPS (m)	VALOR APLICADO EM ASPS NO EXERCICIO (n)	VALOR APLICADO ALEM DO LIMITE MINIMO (o) = (n - m)	TOTAL INSCRITO EM RP NO EXERCICIO (p)	RPNP INSCRITOS INDEVIDAMENTE NO EXERCICIO SEM DISPONIBILIDADE FINANCEIRA (q) = (XIIIId)	VALOR INSCRITO EM RP CONSIDERADO NO LIMITE (r) = (p - (o + q))	TOTAL DE RP PAGOS (s)	TOTAL DE RP A PAGAR (t)	TOTAL DE RP CANCELADOS OU PRESCRITOS (u)	DIFERENÇA ENTRE O VALOR APLICADO ALEM DO LIMITE E O TOTAL DE RP CANCELADOS (v) = ((o + q) - u)
Empenhos de 2021	2.562.543,89	4.186.193,37	1.623.649,48	316.742,75		316.742,75	279.515,86	37.226,89	0,00	1.623.649,48
Empenhos de 2020	3.050.876,22	5.849.962,02	2.799.085,80	262.740,97		262.740,97	228.656,02	14.841,28	19.243,67	2.779.842,13
Empenhos de 2019	3.156.553,73	5.465.340,27	2.308.786,54	279.899,14		279.899,14	196.021,43	14.841,28	69.036,43	2.239.750,11
Empenhos de 2018	3.017.417,08	4.911.792,71	1.894.375,63	124.134,55		124.134,55	104.526,45	0,00	19.608,10	1.874.767,53
Empenhos de 2017 e anteriores	2.597.678,31	3.953.162,33	1.355.484,02	22.115,67		22.115,67	9.369,15	0,00	12.746,52	1.342.737,50
TOTAL DOS RESTOS A PAGAR CANCELADOS OU PRESCRITOS ATE O FINAL DO EXERCICIO ATUAL QUE AFETARAM O CUMPRIMENTO DO LIMITE (XXI) (soma dos saldos negativos da coluna "v")										
TOTAL DOS RESTOS A PAGAR CANCELADOS OU PRESCRITOS ATE O FINAL DO EXERCICIO ANTERIOR QUE AFETARAM O CUMPRIMENTO DO LIMITE (XXII) (valor informado no demonstrativo do exercicio anterior)										
TOTAL DOS RESTOS A PAGAR CANCELADOS OU PRESCRITOS NO EXERCICIO ATUAL QUE AFETARAM O CUMPRIMENTO DO LIMITE (XXIII) = (XXI - XXII) (Artigo 24 par.1o. e 2o. da LC 141/2012)										

CONTROLE DOS RESTOS A PAGAR CANCELADOS OU PRESCRITOS CONSIDERADOS PARA FINS DE APLICACAO DA DISPONIBILIDADE DE CAIXA CONFORME ARTIGO 24, PARAGRAFOS 1o. E 2o. DA LC 141/2012	RESTOS A PAGAR CANCELADOS OU PRESCRITOS				SALDO FINAL (Nao Aplicado) 1 (aa) = (w - (x ou y))
	SALDO INICIAL (w)	DESPESAS CUSTEADAS NO EXERCICIO DE REFERENCIA			
		EMPENHADAS (x)	LIQUIDADAS (y)	PAGAS (z)	
Restos a pagar cancelados ou prescritos em 2021 a serem compensados(XXIV) (saldo inicial = XXIII) Restos a pagar cancelados ou prescritos em 2020 a serem compensados(XXV) (saldo inicial igual ao saldo final do demonstrativo do exercicio anterior) Restos a pagar cancelados ou prescritos em exercicios anteriores a serem compensados(XXVI) (saldo inicial igual ao saldo final do demonstrativo do exercicio anterior)	0,00	0,00	0,00	0,00	0,00
TOTAL DE RESTOS A PAGAR CANCELADOS OU PRESCRITOS A COMPENSAR (XXVII)					



CN-SIFPM	MUNICIPIO DE NOVA CAMPINA RELATORIO RESUMIDO DA EXECUCAO ORCAMENTARIA DEMONSTRATIVO DAS RECEITAS E DESPESAS COM ACOES E SERVICOS PUBLICOS DE SAUDE ORCAMENTOS FISCAL E DA SEGURIDADE SOCIAL	CONAM
RREO - Anexo 12 (LC 141/2012,art.35)	Periodo de Referencia: JANEIRO a AGOSTO 2021	R\$ 1,00

RECEITAS ADICIONAIS PARA O FINANCIAMENTO DA SAUDE NAO COMPUTADAS NO CALCULO DO MINIMO	PREVISAO INICIAL	PREVISAO ATUALIZADA (c)	RECEITAS REALIZADAS	
			Ate o Bimestre (d)	% (d/c) x 100
RECEITAS DE TRANSFERENCIAS PARA A SAUDE (XXVIII)	1.848.800,00	3.497.129,24	2.699.847,19	77,20
Provenientes da Uniao	1.566.700,00	2.737.837,52	2.017.172,75	73,67
Provenientes dos Estados	282.100,00	759.291,72	682.674,44	89,90
Provenientes de Outros Municipios	0,00	0,00	0,00	0,00
RECEITAS DE OPERACOES DE CREDITO INTERNAS E EXTERNAS VINCULADAS A SAUDE (XXIX)	0,00	0,00	0,00	0,00
OUTRAS RECEITAS (XXX)	3.000,00	25.139,46	22.258,74	88,54
<b>TOTAL DE RECEITAS ADICIONAIS PARA FINANCIAMENTO DA SAUDE (XXXI)=(XXVIII + XXIX + XXX)</b>	<b>1.851.800,00</b>	<b>3.522.268,70</b>	<b>2.722.105,93</b>	<b>77,28</b>

DESPESAS COM SAUDE NAO COMPUTADAS NO CALCULO DO MINIMO									
DESPESAS COM SAUDE POR SUBFUNCoes E CATEGORIA ECONOMICA NAO COMPUTADAS NO CALCULO DO MINIMO	DOTACAO INICIAL	DOTACAO ATUALIZADA (c)	DESPESAS EMPENHADAS		DESPESAS LIQUIDADAS		DESPESAS PAGAS		INSCRITAS EM RESTOS A PAGAR NAO PROCESSADOS (g)
			Ate o Bimestre (d)	% (d/c)x100	Ate o Bimestre (e)	% (e/c)x100	Ate o Bimestre (f)	% (f/c)x100	
ATENCAO BASICA (XXXII)	*	*	2.847.835,15		2.054.702,83		2.038.101,26		
Despesas Correntes	*	*	2.376.516,08		1.611.716,36		1.595.114,79		
Despesas de Capital	*	*	471.319,07		442.986,47		442.986,47		
ASSISTENCIA HOSPITALAR E AMBULATORIAL (XXXIII)	*	*	18.500,00		18.500,00		18.500,00		
Despesas Correntes	*	*	18.500,00		18.500,00		18.500,00		
Despesas de Capital	*	*	0,00		0,00		0,00		
SUPORTE PROFILATICO E TERAPEUTICO (XXXIV)	*	*	254.809,34		225.385,13		225.385,13		
Despesas Correntes	*	*	254.809,34		225.385,13		225.385,13		
Despesas de Capital	*	*	0,00		0,00		0,00		
VIGILANCIA SANITARIA (XXXV)	*	*	41.742,25		29.604,96		29.604,96		
Despesas Correntes	*	*	41.742,25		29.604,96		29.604,96		
Despesas de Capital	*	*	0,00		0,00		0,00		
VIGILANCIA EPIDEMIOLOGICA (XXXVI)	*	*	0,00		0,00		0,00		
Despesas Correntes	*	*	0,00		0,00		0,00		
Despesas de Capital	*	*	0,00		0,00		0,00		
ALIMENTACAO E NUTRICAO (XXXVII)	*	*	0,00		0,00		0,00		
Despesas Correntes	*	*	0,00		0,00		0,00		
Despesas de Capital	*	*	0,00		0,00		0,00		
OUTRAS SUBFUNCoes (XXXVIII)	*	*	0,00		0,00		0,00		
Despesas Correntes	*	*	0,00		0,00		0,00		
Despesas de Capital	*	*	0,00		0,00		0,00		
<b>TOTAL DAS DESPESAS NAO COMPUTADAS NO CALCULO DO MINIMO (XXXIX) = (XXXII + XXXIII + XXXIV + XXXV + XXXVI + XXXVII + XXXVIII)</b>			<b>3.162.886,74</b>		<b>2.328.192,92</b>		<b>2.311.591,35</b>		



CN-SIFPM	MUNICIPIO DE NOVA CAMPINA RELATORIO RESUMIDO DA EXECUCAO ORCAMENTARIA DEMONSTRATIVO DAS RECEITAS E DESPESAS COM ACOES E SERVICOS PUBLICOS DE SAUDE ORCAMENTOS FISCAL E DA SEGURIDADE SOCIAL	CONAM
RRRO - Anexo 12 (LC 141/2012,art.35)	Periodo de Referencia: JANEIRO a AGOSTO 2021	R\$ 1,00

DESPESAS TOTAIS COM SAUDE EXECUTADAS COM RECURSOS PROPRIOS E COM RECURSOS TRANSFERIDOS DE OUTROS ENTES	DOTACAO INICIAL	DOTACAO ATUALIZADA (c)	DESPESAS EMPENHADAS		DESPESAS LIQUIDADAS		DESPESAS PAGAS		INSCRITAS EM RESTOS A PAGAR NAO PROCESSADOS (g)
			Ate o Bimestre (d)	% (d/c)x100	Ate o Bimestre (e)	% (e/c)x100	Ate o Bimestre (f)	% (f/c)x100	
ATENCAO BASICA (XL) = (IV + XXXII)	*	*	8.094.779,49		6.120.062,93		5.949.241,68		
ASSISTENCIA HOSPITALAR E AMBULATORIAL (XLI) = (V + XXXIII)	*	*	61.000,00		37.130,66		37.130,66		
SUPORTE PROFILATICO E TERAPEUTICO (XLII) = (VI + XXXIV)	*	*	277.087,39		247.437,38		247.437,38		
VIGILANCIA SANITARIA (XLIII) = (VII + XXXV)	*	*	124.200,60		106.577,99		104.615,66		
VIGILANCIA EPIDEMIOLOGICA (XLIV) = (VIII + XXXVI)	*	*	3.177,33		3.177,33		3.177,33		
ALIMENTACAO E NUTRICAO (XLV) = (XIX + XXXVII)	*	*	0,00		0,00		0,00		
OUTRAS SUBFUNCoes (XLVI) = (X + XXXVIII)	*	*	0,00		0,00		0,00		
TOTAL DAS DESPESAS COM SAUDE (XLVII) = (XI + XXXIX)			8.560.244,81		6.514.386,29		6.341.602,71		
(-) Despesas executadas com recursos provenientes das transferencias de recursos de outros entes 3			0,00		0,00		0,00		
TOTAL DAS DESPESAS EXECUTADAS COM RECURSOS PROPRIOS (XLVIII)			8.560.244,81		6.514.386,29		6.341.602,71		

CONAM-RRRO12-2021-1.4


FONTE:CN-SIFPM - Sistema Integrado de Financas Publicas Municipais, Unidade responsavel- CONTABILIDADE, Data da emissao 24/SET/2021 e hora de emissao 09:21

## NOTAS :

(\* ) Valores nao informados considerando que na Lei Orcamentaria, a discriminacao da despesa, quanto a sua natureza, foi elaborada por categoria economica, grupo de natureza de despesa e modalidade de aplicacao, nos termos do artigo 6o. da Portaria Interministerial STN/SOF No. 163/2001 e alteracoes posteriores.


1. Nos cinco primeiros bimestres do exercicio o acompanhamento sera feito com base na despesa liquidada. No ultimo bimestre do exercicio, o valor devera corresponder ao total da despesa empenhada.
2. Ate o exercicio de 2018, o controle da execucao dos restos a pagar considerava apenas os valores dos restos a pagar nao processados (regra antiga). A partir do exercicio de 2019, o controle da execucao dos restos a pagar considera os restos a pagar processados e nao processados (regra nova).
3. Essas despesas sao consideradas executadas pelo ente transferidor.



BALANCO ORCAMENTARIO		Ate o Bimestre	
CN-SIFPM  MUNICIPIO DE NOVA CAMPINA DEMONSTRATIVO SIMPLIFICADO DO RELATORIO RESUMIDO DA EXECUCAO ORCAMENTARIA ORCAMENTOS FISCAL E DA SEGURIDADE SOCIAL Periodo de Referencia: JANEIRO a AGOSTO 2021 / BIMESTRE: JULHO-AGOSTO RREO - Anexo 14 (LRF, Art. 48)			
		R\$ 1,00	
RECEITAS Previsao Inicial 34.690.000,00 Previsao Atualizada 38.193.658,74 Receitas Realizadas 25.899.400,37 Deficit Orcamentario 0,00 Saldos de Exercicios Anteriores (utilizados para creditos adicionais) 2.832.098,89 DESPESAS Dotacao Inicial 34.690.000,00 Dotacao Atualizada 38.835.189,97 Despesas Empenhadas 28.276.476,23 Despesas Liquidadas 20.573.935,05 Despesas Pagas 19.957.712,32 Superavit Orcamentario 5.325.465,32			
DESPESAS POR FUNCAO / SUBFUNCAO		Ate o Bimestre	
Despesas Empenhadas		28.276.476,23	
Despesas Liquidadas		20.573.935,05	
RECEITA CORRENTE LIQUIDA - RCL		Ate o Bimestre	
Receita Corrente Liquida		36.886.400,79	
Receita Corrente Liquida ajustada para calculo dos limites de endividamento		36.886.400,79	
Receita Corrente Liquida ajustada para calculo dos limites da despesa com pessoal		36.886.400,79	
RECEITAS E DESPESAS DO REGIME PROPRIO DE PREVIDENCIA DOS SERVIDORES		Ate o Bimestre	
Fundo em Capitalizacao (PLANO PREVIDENCIARIO)		0,00	
Receitas Previdenciarias Realizadas		0,00	
Despesas Previdenciarias Empenhadas		0,00	
Despesas Previdenciarias Liquidadas		0,00	
Resultado Previdenciario		0,00	
Fundo em Reparticao (PLANO FINANCEIRO)		0,00	
Receitas Previdenciarias Realizadas		0,00	
Despesas Previdenciarias Empenhadas		0,00	
Despesas Previdenciarias Liquidadas		0,00	
Resultado Previdenciario		0,00	
RESULTADOS PRIMARIO E NOMINAL	Meta Fixada no Anexo de Metas Fiscais da LDO (a)	Resultado Apurado ate o bimestre (b)	% em Relacao a Meta (b/a)
Resultado Primario - Acima da Linha	-124.000,00	4.073.468,07	-3285,0
Resultado Nominal - Acima da Linha	-86.000,00	4.173.334,33	-4852,7


Continua (1/2)



CN-SIFPM		MUNICIPIO DE NOVA CAMPINA			CONAM
 PREFEITURA MUNICIPAL DE NOVA CAMPINA		DEMONSTRATIVO SIMPLIFICADO DO RELATORIO RESUMIDO DA EXECUCAO ORCAMENTARIA ORCAMENTOS FISCAL E DA SEGURIDADE SOCIAL Período de Referência: JANEIRO a AGOSTO 2021 / BIMESTRE: JULHO-AGOSTO			R\$ 1,00
RREO - Anexo 14 (LRF, Art. 48)					
RESTOS A PAGAR POR PODER	Inscricao	Cancelamento ate o bimestre	Pagamento ate o bimestre	Saldo a Pagar	
RESTOS A PAGAR PROCESSADOS					
Poder Executivo	1.231.593,49	0,00	1.125.716,63	105.876,86	
Poder Legislativo	0,00	0,00	0,00	0,00	
RESTOS A PAGAR NAO-PROCESSADOS					
Poder Executivo	779.931,76	0,00	650.975,41	128.956,35	
Poder Legislativo	0,00	0,00	0,00	0,00	
<b>TOTAL</b>	<b>2.011.525,25</b>	<b>0,00</b>	<b>1.776.692,04</b>	<b>234.833,21</b>	
DESPESAS COM MANUTENCAO E DESENVOLVIMENTO DO ENSINO	Valor apurado ate o bimestre	Limites Constitucionais Anuais			
		% Minimo a Aplicar no Exercicio	% Aplicado ate o bimestre		
Minimo Anual de 25% das Receitas de Impostos na Manutencao e Desenvolvimento do Ensino	3.355.781,60	25%	19,18		
Minimo Anual de 70% do FUNDEB na Remuneracao dos Profissionais da Educacao Basica	6.071.411,20	70%	95,73		
Percentual de 50% da Complementacao da Uniao ao FUNDEB (VAAT) na Educacao Infantil	0,00	50%	0,00		
Minimo de 15% da Complementacao da Uniao ao FUNDEB (VAAT) em Despesas de Capital	0,00	15%	0,00		
DESPESAS COM ACOES E SERVICOS PUBLICOS DE SAUDE	Valor apurado ate o bimestre	Limite Constitucional Anual			
		% Minimo a Aplicar no Exercicio	% Aplicado ate o Bimestre		
Despesas com Acoes e Servicos Publicos de Saude executadas com recursos de impostos	4.186.193,37	15,00	24,50		

CONAM-RREO14-2021-1.4

FONTE:CN-SIFPM - Sistema Integrado de Financas Publicas Municipais, Unidade responsavel- CONTABILIDADE, Data da emissao 24/SET/2021 e hora de emissao 09:36



# EXPEDIENTE

## **Prefeitura Municipal de Nova Campina**

CNPJ 60.123.072/0001-58  
Av. Luiz Pastore, 240 - Centro  
Telefone: (15) 3535-6100  
Site: [www.novacampina.sp.gov.br](http://www.novacampina.sp.gov.br)

## **Câmara Municipal de Nova Campina**

CNPJ 60.123.890/0001-50  
Rua Lourenço Manoel da Silva, 57 - Centro  
Telefone: (15) 3535-1114 (15) 3535-1189  
Site: [www.camaranovacampina.sp.gov.br](http://www.camaranovacampina.sp.gov.br)

## **Jucemara Fortes do Nascimento**

Prefeita Municipal

## **Anderson Fabricio Souza Silva**

Presidente

## **Antonio Neves Cavalheiro**

Vice – Prefeito

## **Calir Lopes de Araujo**

Vice – Presidente

## **Antonio Isael de Oliveira Junior**

Secretário de Saúde

## **Rosemari da Silva Oliveira**

Primeira Secretaria

## **Dayane Mesquita Camargo**

Secretaria de Administração e Planejamento

## **Célio Santos Andrade**

Segundo Secretario

## **Eliel Cardoso Santiago**

Secretário de Governo

Vereadores

## **Luciano Vieira Proença**

Secretário de Educação, Cultura, Esporte, Turismo e Lazer

## **Aparecido José de Almeida**

## **Marcos Takabayachi**

Secretário de Finanças

## **Clavio Lopes da Silva**

## **Cleuza Benedita de Ramos Cavalheiro**

## **Orlando Cardoso de Almeida**

Secretário de Obras, Agricultura e Meio Ambiente

## **Marcelo Alfredo de Oliveira**

## **Wagner Camargo dos Santos**

## **Rosangela Aparecida de Souza**

Secretaria de Desenvolvimento Social e Cidadania

## DIÁRIO OFICIAL ELETRÔNICO

O Diário Oficial Eletrônico de Nova Campina, instituído pela Lei nº 1108/21 é o órgão oficial de publicações do município.

Responsável: **Robson de Jesus Bernardo Praxedes MTB 068759/SP**  
Email: [imprensa@novacampina.sp.gov.br](mailto:imprensa@novacampina.sp.gov.br) | Site: [www.novacampina.sp.gov.br](http://www.novacampina.sp.gov.br)