



DIÁRIO OFICIAL

\\ MUNICÍPIO DE VOTUPORANGA \\

Conforme Lei Municipal nº 5.927, de 02 de março de 2017

Sexta-feira, 24 de novembro de 2017

Ano II | Edição nº 524

Página 1 de 38

SUMÁRIO

PODER EXECUTIVO	1
Gabinete do Prefeito	1
Leis	1
Leis Complementares	2
Decretos	4
Atos Administrativos	4
Editais de notificação	4
Secretaria Municipal da Administração	5
Licitações e Contratos	5
Aviso de Licitação	5
Secretaria Municipal da Educação	5
Outros Atos	5
Secretaria Municipal da Fazenda	6
Contas Públicas e Instrumentos de Gestão Fiscal	6
Relatório Resumido da Execução Orçamentária	6

PODER EXECUTIVO

Gabinete do Prefeito

Leis

LEI Nº. 6083, de 21 de novembro de 2017

(Autoriza o Poder Executivo a celebrar Convênio com a Secretaria de Estado de Turismo objetivando a Sinalização Turística e Comunicação Visual dos Atrativos Turísticos do Município)

FAÇO SABER QUE A CÂMARA MUNICIPAL DE VOTUPORANGA APROVOU E EU, NOS TERMOS DO ARTIGO 53, INCISO III DA LEI ORGÂNICA DO MUNICÍPIO, SANCIONO E PROMULGO A SEGUINTE LEI:

Art. 1º. Fica o Poder Executivo autorizado a celebrar Convênio com a Secretaria de Estado de Turismo objetivando a Sinalização Turística e Comunicação Visual dos Atrativos Turísticos do Município.

Art. 2º. As despesas decorrentes desta lei onerarão as dotações próprias do Orçamento Anual vigente, suplementadas se necessário.

Art. 3º. Esta lei entra em vigor na data de sua publicação

Paço Municipal "Dr. Tancredo de Almeida Neves", 21 de novembro de 2017.

João Eduardo Dado Leite de Carvalho

Prefeito Municipal

Cesar Fernando Camargo

Secretário Municipal de Governo

Silvia Brandão Cuenca Stipp

Secretária Municipal da Cultura e Turismo

Publicada e registrada na Divisão de Expediente Administrativo e Legislativo da Secretaria Municipal de Governo, data supra.

Natalia Amanda Polizeli

Diretora da Divisão



LEI Nº. 6 084, de 22 de novembro de 2017

(Dispõe sobre denominação de RUA SEBASTIÃO JOSÉ RONCOLATO)

FAÇO SABER QUE A CÂMARA MUNICIPAL DE VOTUPORANGA APROVOU E EU NOS TERMOS DO INCISO III, DO ARTIGO 53, DA LEI ORGÂNICA DO MUNICÍPIO, PROMULGO A SEGUINTE LEI:

Art. 1º. Passa a denominar-se RUA SEBASTIÃO JOSÉ RONCOLATO, a atual Rua Projetada 13, localizada no Loteamento Jardim Vilar III, registrada no Cartório de Registro de Imóveis e Anexos sob a Matrícula nº. 48738, nesta cidade.

Art. 2º. Esta Lei entra em vigor na data de sua publicação.

Paço Municipal “Dr. Tancredo de Almeida Neves”, de 22 de novembro de 2017.

João Eduardo Dado Leite de Carvalho

Prefeito Municipal

César Fernando Camargo

Secretário Municipal de Governo

Publicado e registrado na Divisão de Expediente Administrativo e Legislativo da Secretaria Municipal de Governo, data supra.

Natália Amanda Polizeli

Diretora da Divisão

Esta Lei teve origem no Projeto de Lei nº. 194/2017, do vereador Mehde Meidão Slaiman Kanso.

LEI Nº. 6 085, de 22 de novembro de 2017

(Dispõe sobre denominação de RUA CORONEL LUIZ GIACOMETTI FILHO)

FAÇO SABER QUE A CÂMARA MUNICIPAL DE VOTUPORANGA APROVOU E EU NOS TERMOS DO INCISO III, DO ARTIGO 53, DA LEI ORGÂNICA DO MUNICÍPIO, PROMULGO A SEGUINTE LEI:

Art. 1º. Passa a denominar-se RUA CORONEL LUIZ GIACOMETTI FILHO, a atual Rua Projetada 21, localizada no Loteamento Parque Residencial Figueira, registrada no Cartório de Registro de Imóveis e Anexos sob a Matrícula nº. 45273, nesta cidade.

Art. 2º. Esta Lei entra em vigor na data de sua publicação.

Paço Municipal “Dr. Tancredo de Almeida Neves”, de 22 de novembro de 2017.

João Eduardo Dado Leite de Carvalho

Prefeito Municipal

César Fernando Camargo

Secretário Municipal de Governo

Publicado e registrado na Divisão de Expediente Administrativo e Legislativo da Secretaria Municipal de Governo, data supra.

Natália Amanda Polizeli

Diretora da Divisão

Esta Lei teve origem no Projeto de Lei nº. 192/2017, do vereador Ali Hassan Wanssa.

Leis Complementares

LEI COMPLEMENTAR Nº. 372, de 21 de novembro de 2017

(Da nova redação ao “caput” do art. 16, ao art. 17, ao art. 19 e a seu § 1º, ao art. 20 e seus incisos I a XII, ao art. 24 e seu parágrafo único, ao inciso III do art. 28, ao art. 33 e ao art. 35, e revoga o art. 18, da Lei Complementar nº 106 de 08 de novembro de 2007, que Institui o Plano Diretor Participativo do Município de Votuporanga, cria o Conselho da Cidade e dá outras providências)

FAÇO SABER QUE A CÂMARA MUNICIPAL DE VOTUPORANGA APROVOU E EU, NOS TERMOS DO ARTIGO 53, INCISO III, DA LEI ORGÂNICA DO MUNICÍPIO, SANCIONO E PROMULGO A SEGUINTE LEI:

Art. 1º. A Lei Complementar nº 106 de 08 de novembro de 2007 passa a vigorar com as seguintes alterações:

I – o “caput” do art. 16:

Art. 16. Fica criado o Conselho da Cidade, parte integrante da Organização Administrativa do Município, com atribuições consultivas e deliberativas em suas proposituras legais, além das de acompanhamento, fiscalização e avaliação das políticas municipais relacionadas as suas finalidades.(NR)

.....

II – o art. 17:

Art. 17 - O Conselho da Cidade será composto por 21 (vinte e um) conselheiros, de acordo com os seguintes critérios:

I – corpo técnico-científico, integrado por membros da Administração Pública, indicados e nomeados pelo Prefeito Municipal por Decreto, composto de 10 (dez) conselheiros, oriundos das áreas de formação superior especificada nas alíneas deste inciso, sendo que 5 (cinco) conselheiros serão obrigatoriamente servidores públicos municipais da administração direta ou autárquicos.

a) um profissional da área de Urbanismo;



- b) um profissional da área de Ciências Sociais;
- c) um profissional da área de Direito Público;
- d) um profissional da área de Saúde Pública;
- e) um profissional da área de Gestão Ambiental;
- f) um profissional da área de Educação e Cultura;
- g) um profissional da área de Esportes e Lazer;
- h) um profissional da área de Economia;
- i) um profissional da área de Engenharia; e
- j) um profissional da área de Assistência Social.

II - corpo institucional, nomeado pelo Prefeito Municipal por Decreto, composto por 11 (onze) conselheiros, obedecida a seguinte disposição:

- a) 02 (dois) representantes de Associações Comunitárias ou Movimentos Populares;
- b) 01 (um) representante de Associação Sindical dos Trabalhadores;
- c) 01 (um) representante de Associação Comercial de Votuporanga - ACV;
(Lei Complementar n.º 372, de 21 de novembro de 2017) 2
- d) 01 (um) representante do Sindicato Rural de Votuporanga;
- e) 01 (um) representante da Associação Industrial da Região de Votuporanga – AIRVO;
- f) 01 (um) representante da Fundação Educacional de Votuporanga ligado à área de desenvolvimento urbano;”
- g) 01 (um) representante da SEARVO – Associação de Engenheiros, Arquitetos e Agrônomos da Região de Votuporanga;
- h) 01 (um) representante da Secretaria Estadual de Agricultura e Abastecimento;
- i) 01 (um) representante do setor de pesquisa e/ou desenvolvimento ligado ao agronegócio; e
- j) 01 (um) representante do Conselho Municipal de Meio Ambiente e Saneamento de Votuporanga. (NR)

III – o art. 19 e seu § 1º:

“Art. 19. Os 21 (vinte e um) conselheiros do Conselho da Cidade terão mandato de 02 (dois) anos, permitida uma única recondução e seus membros não serão remunerados.

§ 1º - Excepcionalmente, os conselheiros citados nas alíneas “a”, “b”, “c”, “d” e “e” do inciso I e nas alíneas “a”, “b” e “c”, do art. 17 terão o primeiro mandato com duração de 1(um) ano, sendo as próximas renovações destes a cada 2 (dois) anos, permitindo-se assim uma alternância na renovação do

Conselho da Cidade.” (NR)

.....

IV – o art. 20:

“Art. 20 - Compete ao Conselho da Cidade:

I – acompanhar a implementação do Plano Diretor, analisando e propondo soluções sobre questões relativas à sua aplicação;

II – avaliar e opinar sobre proposta de alteração da Lei do Plano Diretor;

III – acompanhar, fiscalizar e avaliar a execução de planos e projetos de interesse do desenvolvimento urbano e rural, inclusive dos planos setoriais;

IV – opinar sobre Projetos de Lei de interesse da política urbana e rural, antes de seu encaminhamento à Câmara Municipal;

V – acompanhar e fiscalizar a gestão dos recursos oriundos do Fundo Municipal de Desenvolvimento Urbano;

VI – fiscalizar e avaliar a implementação de todos os instrumentos urbanísticos;

VII - zelar pela integração das políticas setoriais;

VIII – propor soluções sobre as omissões e casos não definidos pela legislação urbanística municipal;

IX - convocar, organizar e coordenar as Conferências da Cidade;

X - convocar Audiências Públicas;

XI – participar do processo de gestão participativa do Orçamento; e

XII - elaborar e aprovar seu Regimento Interno. (NR)

V – o art. 24 e seu parágrafo único:

“Art. 24. O Fundo Municipal de Desenvolvimento Urbano será gerido pelo Secretário Municipal de Planejamento.

Parágrafo único. O Conselho da Cidade poderá propor a autoridade competente critérios para a utilização dos recursos do Fundo de Desenvolvimento Urbano, com destaque especial para o desenvolvimento social do Município.” (NR)

(Lei Complementar n.º 372, de 21 de novembro de 2017) 3

VI – o inciso III do art. 28:

“Art. 28.

III - avaliação do plano de trabalho para o biênio seguinte podendo encaminhar sugestões ao Prefeito Municipal; e” (NR)

.....

VII – o art. 33:

“Art. 33. O plebiscito e o referendo serão convocados com



base na legislação federal e nos termos da Lei Orgânica do Município.” (NR)

VIII – o art. 35:

Art. 35. A gestão participativa do Orçamento compreenderá um processo anual coordenado pelo Conselho da Cidade, em que a participação popular proporá a aplicação do montante de até 3% (três por cento) dos recursos do Orçamento Anual, que será incorporado a Lei Orçamentária Anual – LOA, a critério da autoridade competente, que observará, ainda, a compatibilidade do proposto às disposições da Lei de Diretrizes Orçamentárias – LDO e ao Plano Plurianual do Município - PPA”. (NR)

Art. 2º. Esta Lei entra em vigor na data de sua publicação, revogado o art. 18 da Lei Complementar nº 106 de 08 de novembro de 2007.

Paço Municipal “Dr. Tancredo de Almeida Neves”, 21 de novembro de 2017.

João Eduardo Dado Leite de Carvalho

Prefeito Municipal

César Fernando Camargo

Secretário Municipal de Governo

Jorge Augusto Seba

Secretário Municipal de Planejamento

Publicado e registrado na Divisão de Expediente Administrativo e Legislativo da Secretaria Municipal de Governo, data supra.

Natália Amanda Polizeli

Diretora da Divisão

Decretos

DECRETO Nº. 10 050, de 21 de novembro de 2017

(Dispõe sobre exoneração, a pedido, da servidora DANIELA MEQUI MARTON MOREIRA)

JOÃO EDUARDO DADO LEITE DE CARVALHO, Prefeito do Município de Votuporanga, Estado de São Paulo, no uso de suas atribuições legais,

DECRETA:

Art. 1º. Fica exonerada, a pedido, a servidora pública municipal DANIELA MEQUI MARTON MOREIRA, RG n.º 29.692.283-3, do Cargo Efetivo de Educador Infantil, lotada na Secretaria Municipal da Educação, a partir de 20 de novembro de 2017.

Art. 2º. Este decreto entra em vigor na data de sua publicação, retroagindo seus efeitos a 20 de novembro de 2017.

Paço Municipal “Dr. Tancredo de Almeida Neves”, 21 de novembro de 2017.

João Eduardo Dado Leite de Carvalho

Prefeito Municipal

César Fernando Camargo

Secretário Municipal de Governo

Miguel Maturana Filho

Secretário Municipal de Administração

Publicado e registrado na Divisão de Expediente Administrativo e Legislativo da Secretaria Municipal de Governo, data supra.

Natália Amanda Polizeli

Diretora da Divisão

Atos Administrativos

Editais de notificação

EDITAL DE NOTIFICAÇÃO

Ficam notificados, por este Edital, os Partidos Políticos, os Sindicatos de Trabalhadores e as Entidades Empresariais com sede neste Município de Votuporanga, nos termos do Artigo 2º da Lei Federal nº. 9.452, de 20 de março de 1.997, que esta Prefeitura Municipal recebeu a importância de:

Ministério da Saúde – Média e Alta Complex. Ambulatorial e Hospitalar – SAMU 192 (MAC) – Municipal	82.500,00
Ministério da Saúde FNS – Média e Alta Comp. Amb. E Hosp. – SAMU 192 (RAU SAMU) - Municipal	62.164,00
Ministério da Saúde – FNS – Média Alta Compl Amb. E Hospitalar – CEO Centro Especial. Odontológicas	16.500,00
Ministério da Educação – FUNDEB	26.063,94
Instituto Nacional Agrária – ITR – Imposto Territorial Rural	31,04
Fundo de Participação dos Municípios – FPM – Referente 02ª Parcela de 11/2017	310.043,09

Votuporanga, 22 de novembro de 2017.

João Eduardo Dado Leite de Carvalho

Prefeito Municipal

**Secretaria Municipal da
Administração****Licitações e Contratos****Aviso de Licitação****SEC SAÚDE - COMUNICADO - PREGÃO PRESENCIAL
Nº 237/2017 - PROCESSO Nº 291/2017**

OBJETO: Contratação de empresa para prestação de serviços no desenvolvimento de atividades sócio desportivas no Programa ACADEMIA DA SAÚDE.

Comunicamos que, referente ao procedimento licitatório em epígrafe a empresa SINERGIA DESENVOLVIMENTO ORGANIZACIONAL E SOCIAL LTDA. - EPP, inscrita no CNPJ sob o nº 10.220.966/0001-98, interpôs Recurso Administrativo que foi conhecido, vez que tempestivo e, no mérito, lhe foi negado provimento.

MIGUEL MATURANA FILHO - Secretário Municipal da Administração - 23/11/2017

**SEC SAÚDE - COMUNICADO - PREGÃO PRESENCIAL
Nº 238/2017 - PROCESSO Nº 292/2017**

OBJETO: Contratação de empresa para prestação de serviços no desenvolvimento de atividades assistenciais no Programa NASF - Núcleo de Apoio a Saúde da Família.

Comunicamos que, referente ao procedimento licitatório em epígrafe a empresa SINERGIA DESENVOLVIMENTO ORGANIZACIONAL E SOCIAL LTDA. - EPP, inscrita no CNPJ sob o nº 10.220.966/0001-98, interpôs Recurso Administrativo que foi conhecido, vez que tempestivo e, no mérito, lhe foi negado provimento.

MIGUEL MATURANA FILHO - Secretário Municipal da Administração - 23/11/2017

Secretaria Municipal da Educação**Outros Atos****RESOLUÇÃO CME N.02, de 08 de novembro de 2017.**

“Aprova o Calendário 2018 das Reuniões Ordinárias do Conselho Municipal da Educação (CME)”.

A Plenária do Conselho Municipal de Educação de Votuporanga-SP (CME), por meio de sua Presidente, no uso de suas atribuições legais conferidas pela Lei Municipal nº 4957 de 22/06/2011 e pelo Regimento Interno, homologado pelo Decreto Municipal nº8584 de 07/08/2012,

RESOLVE:

Art. 1º Publicar o Calendário Anual de 2018 das Reuniões Ordinárias do CME.

Art. 2º As Plenárias realizar-se-ão em primeira chamada às 15h e em segunda chamada às 15h15 na sala de reuniões da Secretaria Municipal da Educação, sito à Rua Santa Catarina 3747, Centro, conforme tabela abaixo:

CALENDÁRIO CME/2018	
Reuniões Ordinárias	
Mês	Dia
Janeiro	10 (Quarta-feira)
Fevereiro	07 (Quarta-feira)
Março	07 (Quarta-feira)
Abril	02 (Quarta-feira)
Maiο	09 (Quarta-feira)
Junho	06 (Quarta-feira)
Julho	04 (Quarta-feira)
Agosto	01 (Quarta-feira)
Setembro	05 (Quarta-feira)
Outubro	03 (Quarta-feira)
Novembro	07 (Quarta-feira)
Dezembro	05 (Quarta-feira)

Parágrafo único: Serão realizadas reuniões ampliadas e descentralizadas quando deliberadas pela Plenária deste Conselho, no decorrer do ano.

Art. 3º Esta Resolução entra em vigor na data de sua publicação.

DORA IVANA BÉRGAMO RÁLIO

RG 16.394.655


Presidente do Conselho Municipal da Educação



Secretaria Municipal da Fazenda

Contas Públicas e Instrumentos de Gestão Fiscal

Relatório Resumido da Execução Orçamentária

 <p>Sistema de Informações Contábeis e Fiscais do Setor Público Brasileiro TESOURO NACIONAL</p>	Relatório Resumido de Execução Orçamentária
	Prefeitura Municipal de Votuporanga - SP (Poder Executivo)
	Orçamentos Fiscal e da Seguridade Social
	CNPJ:
	Exercício: 2017
	Período de referência: 5º bimestre

RREO-Anexo 01 | Tabela 1.0 - Balanço Orçamentário

Receitas Orçamentárias	PREVISÃO INICIAL	PREVISÃO ATUALIZADA (a)	Estágios da Receita Orçamentária				SALDO (a-c)
			RECEITAS REALIZADAS		%	%	
			No Bimestre (b)	Até o Bimestre (c)			
Receitas Orçamentárias	-	-	-	-	-	-	-
RECEITAS (EXCETO INTRA-ORÇAMENTÁRIAS) (I)	294.969.000,00	294.969.000,00	42.570.609,09	224.181.652,69	14,43	76,00	70.787.347,31
RECEITAS CORRENTES	274.504.000,00	274.504.000,00	40.319.116,66	216.276.257,41	14,69	78,79	58.227.742,59
RECEITA TRIBUTÁRIA	56.130.300,00	56.130.300,00	8.603.382,95	45.117.785,05	15,33	80,38	11.012.514,95
Impostos	53.250.000,00	53.250.000,00	7.947.467,56	42.380.567,99	14,92	79,59	10.869.432,01
Taxas	2.868.300,00	2.868.300,00	655.915,39	2.737.217,06	22,87	95,43	131.082,94
Contribuição de Melhoria	12.000,00	12.000,00	0,00	0,00	0,00	0,00	12.000,00
RECEITA DE CONTRIBUIÇÕES	12.275.000,00	12.275.000,00	1.738.485,02	9.369.490,85	14,16	76,33	2.905.509,15
Contribuições Sociais	6.625.000,00	6.625.000,00	1.137.720,17	6.043.950,90	17,17	91,23	581.049,10
Contribuição de Intervenção no Domínio Econômico	0,00	0,00	0,00	0,00	0,00	0,00	0,00
Contribuição para o Custeio do Serviço de Iluminação Pública	5.650.000,00	5.650.000,00	600.764,85	3.325.539,95	10,63	58,86	2.324.460,05
RECEITA PATRIMONIAL	9.415.000,00	9.415.000,00	386.963,36	3.185.832,48	4,11	33,84	6.229.167,52
Receitas Imobiliárias	404.000,00	404.000,00	66.822,20	328.485,11	16,54	81,31	75.514,89
Receitas de Valores Mobiliários	8.511.000,00	8.511.000,00	320.141,16	2.068.767,67	3,76	24,31	6.442.232,33
Receita de Concessões e Permissões	500.000,00	500.000,00	0,00	788.579,70	0,00	157,72	-288.579,70
Compensações Financeiras	0,00	0,00	0,00	0,00	0,00	0,00	0,00
Receita Decorrente do Direito de Exploração de Bens Públicos em Áreas de Domínio Público	0,00	0,00	0,00	0,00	0,00	0,00	0,00
Receita da Cessão de Direitos	0,00	0,00	0,00	0,00	0,00	0,00	0,00
Outras Receitas Patrimoniais	0,00	0,00	0,00	0,00	0,00	0,00	0,00
RECEITA AGROPECUÁRIA	0,00	0,00	0,00	0,00	0,00	0,00	0,00
Receita da Produção Vegetal	0,00	0,00	0,00	0,00	0,00	0,00	0,00
Receita da Produção Animal e Derivados	0,00	0,00	0,00	0,00	0,00	0,00	0,00
Outras Receitas Agropecuárias	0,00	0,00	0,00	0,00	0,00	0,00	0,00
RECEITA INDUSTRIAL	0,00	0,00	0,00	0,00	0,00	0,00	0,00
Receita da Indústria Extrativa Mineral	0,00	0,00	0,00	0,00	0,00	0,00	0,00
Receita da Indústria de Transformação	0,00	0,00	0,00	0,00	0,00	0,00	0,00
Receita da Indústria de Construção	0,00	0,00	0,00	0,00	0,00	0,00	0,00
Outras Receitas Industriais	0,00	0,00	0,00	0,00	0,00	0,00	0,00
RECEITA DE SERVIÇOS	35.108.000,00	35.108.000,00	5.901.108,81	27.268.001,28	16,81	77,67	7.839.998,72
TRANSFERÊNCIAS CORRENTES	146.682.600,00	146.682.600,00	22.016.856,95	120.691.173,90	15,01	82,28	25.991.426,10
Transferências Intergovernamentais	142.281.400,00	142.281.400,00	21.357.922,29	117.574.569,05	15,01	82,64	24.706.830,95
Transferências de Instituições Privadas	10.000,00	10.000,00	1.875,00	81.875,00	18,75	818,75	-71.875,00
Transferências do Exterior	0,00	0,00	0,00	0,00	0,00	0,00	0,00
Transferências de Pessoas	460.000,00	460.000,00	10.922,31	191.718,09	2,37	41,69	268.281,91
Transferências de Convênios	3.931.200,00	3.931.200,00	646.137,35	2.843.011,76	16,44	72,32	1.088.188,24
Transferências para o Combate à Fome	0,00	0,00	0,00	0,00	0,00	0,00	0,00
OUTRAS RECEITAS CORRENTES	14.893.100,00	14.893.100,00	1.672.319,57	10.643.973,85	11,23	71,47	4.249.126,15
Multas e Juros de Mora	6.638.100,00	6.638.100,00	942.942,66	4.528.286,60	14,21	68,22	2.109.813,40
Indenizações e Restituições	500.000,00	500.000,00	15.686,57	192.465,94	3,14	38,49	307.534,06
Receita da Dívida Ativa	7.476.000,00	7.476.000,00	650.571,71	5.640.586,20	8,70	75,45	1.835.413,80
Receitas Decorrentes de Aportes Periódicos para Amortização de Déficit Atuarial do RPPS	0,00	0,00	0,00	0,00	0,00	0,00	0,00
Receitas Correntes Diversas	279.000,00	279.000,00	63.118,63	282.635,11	22,62	101,30	-3.635,11



siconfi
Sistema de Informações
Contábeis e Fiscais
do Setor Público Brasileiro

TESOURO NACIONAL

Relatório Resumido de Execução Orçamentária
Prefeitura Municipal de Votuporanga - SP (Poder Executivo)
Orçamentos Fiscal e da Seguridade Social
CNPJ:
Exercício: 2017
Período de referência: 5º bimestre

Receitas Orçamentárias	Estágios da Receita Orçamentária							SALDO (a-c)
	PREVISÃO INICIAL	PREVISÃO ATUALIZADA (a)	RECEITAS REALIZADAS					
			No Bimestre (b)	% (b/a)	Até o Bimestre (c)	% (c/a)		
RECEITAS DE CAPITAL	20.465.000,00	20.465.000,00	2.251.492,43	11,00	7.905.395,28	38,63	12.559.604,72	
OPERAÇÕES DE CRÉDITO	7.550.000,00	7.550.000,00	72.920,03	0,97	3.205.974,51	42,46	4.344.025,49	
Operações de Crédito Internas	7.550.000,00	7.550.000,00	72.920,03	0,97	3.205.974,51	42,46	4.344.025,49	
Operações de Crédito Externas	0,00	0,00	0,00	0,00	0,00	0,00	0,00	
ALIENAÇÃO DE BENS	0,00	0,00	0,00	0,00	1.058.397,61	0,00	-1.058.397,61	
Alienação de Bens Móveis	0,00	0,00	0,00	0,00	0,00	0,00	0,00	
Alienação de Bens Imóveis	0,00	0,00	0,00	0,00	1.058.397,61	0,00	-1.058.397,61	
AMORTIZAÇÕES DE EMPRÉSTIMOS	0,00	0,00	0,00	0,00	0,00	0,00	0,00	
TRANSFERÊNCIAS DE CAPITAL	12.915.000,00	12.915.000,00	2.178.572,40	16,87	3.641.023,16	28,19	9.273.976,84	
Transferências Intergovernamentais	1.206.000,00	1.206.000,00	97.000,00	8,04	295.800,00	24,53	910.200,00	
Transferências de Instituições Privadas	0,00	0,00	0,00	0,00	0,00	0,00	0,00	
Transferências do Exterior	0,00	0,00	0,00	0,00	0,00	0,00	0,00	
Transferências de Pessoas	0,00	0,00	0,00	0,00	0,00	0,00	0,00	
Transferências de Outras Instituições Públicas	0,00	0,00	0,00	0,00	0,00	0,00	0,00	
Transferências de Convênios	11.709.000,00	11.709.000,00	2.081.572,40	17,78	3.345.223,16	28,57	8.363.776,84	
Transferências para o Combate à Fome	0,00	0,00	0,00	0,00	0,00	0,00	0,00	
OUTRAS RECEITAS DE CAPITAL	0,00	0,00	0,00	0,00	0,00	0,00	0,00	
Integralização do Capital Social	0,00	0,00	0,00	0,00	0,00	0,00	0,00	
Div. Atv. Prov. da Amortiz. de Emp. e Financ.	0,00	0,00	0,00	0,00	0,00	0,00	0,00	
Receita Auferida por Detentores de Títulos do Tesouro Nacional Resgatados	0,00	0,00	0,00	0,00	0,00	0,00	0,00	
Receitas de Alienação de Certificados de Potencial Adicional de Construção - CEPAC								
Outras Receitas de Capital								
RECEITAS (INTRA-ORÇAMENTÁRIAS) (II)	12.356.000,00	12.356.000,00	1.978.120,51	16,01	10.316.280,23	83,49	2.039.719,77	
SUBTOTAL DAS RECEITAS (III) = (I + II)	307.325.000,00	307.325.000,00	44.548.729,60	14,50	234.497.932,92	76,30	72.827.067,08	
OPERAÇÕES DE CRÉDITO/REFINANCIAMENTO (IV)	0,00	0,00	0,00	0,00	0,00	0,00	0,00	
Operações de Crédito Internas	0,00	0,00	0,00	0,00	0,00	0,00	0,00	
Mobiliária								
Contratual								
Operações de Crédito Externas	0,00	0,00	0,00	0,00	0,00	0,00	0,00	
Mobiliária	0,00	0,00	0,00	0,00	0,00	0,00	0,00	
Contratual	0,00	0,00	0,00	0,00	0,00	0,00	0,00	
SUBTOTAL COM REFINANCIAMENTO (V) = (III + IV)	307.325.000,00	307.325.000,00	44.548.729,60	14,50	234.497.932,92	76,30	72.827.067,08	
DÉFICIT (VI)						0,00		
TOTAL (VII) = (V + VI)	307.325.000,00	307.325.000,00	44.548.729,60	14,50	234.497.932,92	76,30	72.827.067,08	
SALDOS DE EXERCÍCIOS ANTERIORES	0,00	0,00			4.819.500,00			
Recursos Arrecadados em Exercícios Anteriores - RPPS								
Superávit Financeiro Utilizado para Créditos Adicionais		0,00			0,00			
Reabertura de Créditos Adicionais		0,00			4.819.500,00			

RREO-Anexo 01 | Tabela 1.0 - Balanço Orçamentário



Sistema de Informações
Contábeis e Fiscais
do Setor Público Brasileiro

TESOURO NACIONAL

Relatório Resumido de Execução Orçamentária
Prefeitura Municipal de Votuporanga - SP (Poder Executivo)
Orçamentos Fiscal e da Seguridade Social
CNPJ:
Exercício: 2017
Período de referência: 5º bimestre

Despesas Orçamentárias	DOTAÇÃO INICIAL (d)	DOTAÇÃO ATUALIZADA (e)	Estágios da Despesa Orçamentária								
			DESPESAS EMPENHADAS		SALDO (g) = (e-f)	DESPESAS LIQUIDADAS		SALDO (i) = (e-h)	DESPESAS PAGAS ATÉ O BIMESTRE (j)	INSCRITAS EM RESTOS A PAGAR NÃO PROCESSADOS (k)	
	DESPESAS EMPENHADAS NO BIMESTRE	DESPESAS EMPENHADAS ATÉ O BIMESTRE (f)	DESPESAS LIQUIDADAS NO BIMESTRE	DESPESAS LIQUIDADAS ATÉ O BIMESTRE (h)							
Despesas Orçamentárias	-	-	-	-	-	-	-	-	-	-	-
DESPESAS (EXCETO INTRA-ORÇAMENTÁRIAS) (VIII)	294.945.000,00	343.273.900,00	24.733.786,38	241.783.470,29	101.490.429,71	42.623.533,19	206.327.588,13	136.946.311,87	194.037.442,87	0,00	
DESPESAS CORRENTES	230.558.900,00	264.033.972,00	23.085.410,10	210.140.490,37	53.893.481,63	37.911.641,58	186.472.752,39	77.561.219,61	175.127.604,89	0,00	
PESSOAL E ENCARGOS SOCIAIS	100.588.500,00	111.082.000,00	16.458.016,18	85.405.004,11	25.676.995,89	16.848.258,68	85.209.224,67	25.672.775,33	84.762.339,13		
JURIS E ENCARGOS DA DÍVIDA	2.870.000,00	2.819.000,00	367.240,10	1.866.148,12	752.851,88	367.240,10	1.866.148,12	752.851,88	1.735.508,90		
OUTRAS DESPESAS CORRENTES	127.100.400,00	150.332.972,00	6.260.153,82	122.869.338,14	27.463.633,86	20.696.142,80	99.397.379,60	50.935.592,40	88.629.756,86		
DESPESAS DE CAPITAL	40.238.000,00	55.522.228,00	1.648.378,28	31.642.979,92	23.879.248,20	4.711.891,61	19.854.835,74	35.667.392,26	18.909.837,98	0,00	
INVESTIMENTOS	34.288.000,00	50.438.528,00	885.780,33	27.864.660,87	22.573.867,13	3.949.295,86	16.076.516,69	34.382.011,31	15.270.127,01		
INVERSÕES FINANCEIRAS	0,00	0,00	0,00	0,00	0,00	0,00	0,00	0,00	0,00		
AMORTIZAÇÃO DA DÍVIDA	5.950.000,00	5.083.700,00	762.595,95	3.778.319,05	1.305.380,95	762.595,95	3.778.319,05	1.305.380,95	3.639.710,97		
RESERVA DE CONTINGÊNCIA	24.148.100,00	23.717.700,00			23.717.700,00			23.717.700,00			
DESPESAS (INTRA-ORÇAMENTÁRIAS) (IX)	12.380.000,00	13.876.700,00	1.934.585,95	9.651.553,57	4.225.146,43	1.934.585,95	9.651.553,57	4.225.146,43	8.695.719,51		
SUBTOTAL DAS DESPESAS (X) = (VIII + IX)	307.325.000,00	357.150.600,00	26.668.372,33	251.435.023,86	105.715.576,14	44.558.119,14	215.979.141,70	141.171.458,30	202.733.162,38	0,00	
AMORTIZAÇÃO DA DÍVIDA/REFINANCIAMENTO (XII)	0,00	0,00	0,00	0,00	0,00	0,00	0,00	0,00	0,00	0,00	
Amortização da Dívida Interna	0,00	0,00	0,00	0,00	0,00	0,00	0,00	0,00	0,00	0,00	
Dívida Mobiliária	0,00	0,00	0,00	0,00	0,00	0,00	0,00	0,00	0,00	0,00	
Outras Dívidas	0,00	0,00	0,00	0,00	0,00	0,00	0,00	0,00	0,00	0,00	
Amortização da Dívida Externa	0,00	0,00	0,00	0,00	0,00	0,00	0,00	0,00	0,00	0,00	
Dívida Mobiliária	0,00	0,00	0,00	0,00	0,00	0,00	0,00	0,00	0,00	0,00	
Outras Dívidas	0,00	0,00	0,00	0,00	0,00	0,00	0,00	0,00	0,00	0,00	
SUBTOTAL COM REFINANCIAMENTO (XII) = (X + XII)	307.325.000,00	357.150.600,00	26.668.372,33	251.435.023,86	105.715.576,14	44.558.119,14	215.979.141,70	141.171.458,30	202.733.162,38	0,00	
SUPERÁVIT (XIII)							18.518.791,22		31.764.770,54		
TOTAL (XIV) = (XII + XIII)	307.325.000,00	357.150.600,00	26.668.372,33	251.435.023,86		44.558.119,14	234.497.932,92		234.497.932,92		
RESERVA DO RPPS	0,00	0,00			0,00		0,00				

RREO-Anexo 01 | Tabela 1.0 - Balanço Orçamentário

Receitas Intra Orçamentárias	PREVISÃO INICIAL	PREVISÃO ATUALIZADA (a)	Estágios da Receita Intra-Orçamentária				SALDO (a-c)
			No Bimestre (b)	% (b/a)	Até o Bimestre (c)	% (c/a)	
Receitas Intra Orçamentárias	-	-	-	-	-	-	
RECEITAS (INTRA-ORÇAMENTÁRIAS) (II)	12.356.000,00	12.356.000,00	1.978.120,51	16,01	10.316.280,23	83,49	2.039.719,77
RECEITAS CORRENTES	12.356.000,00	12.356.000,00	1.978.120,51	16,01	10.316.280,23	83,49	2.039.719,77
RECEITA TRIBUTÁRIA	0,00	0,00	0,00	0,00	0,00	0,00	0,00
Impostos	0,00	0,00	0,00	0,00	0,00	0,00	0,00
Taxas	0,00	0,00	0,00	0,00	0,00	0,00	0,00
Contribuição de Melhoria	0,00	0,00	0,00	0,00	0,00	0,00	0,00
RECEITA DE CONTRIBUIÇÕES	12.356.000,00	12.356.000,00	1.978.120,51	16,01	10.316.280,23	83,49	2.039.719,77
Contribuições Sociais	12.356.000,00	12.356.000,00	1.978.120,51	16,01	10.316.280,23	83,49	2.039.719,77
Contribuição de Intervenção no Domínio Econômico	0,00	0,00	0,00	0,00	0,00	0,00	0,00
Contribuição para o Custeio do Serviço de Iluminação Pública	0,00	0,00	0,00	0,00	0,00	0,00	0,00
RECEITA PATRIMONIAL	0,00	0,00	0,00	0,00	0,00	0,00	0,00
Receitas Imobiliárias	0,00	0,00	0,00	0,00	0,00	0,00	0,00
Receitas de Valores Mobiliários	0,00	0,00	0,00	0,00	0,00	0,00	0,00
Receita de Concessões e Permissões	0,00	0,00	0,00	0,00	0,00	0,00	0,00
Compensações Financeiras	0,00	0,00	0,00	0,00	0,00	0,00	0,00
Receita Decorrente do Direito de Exploração de Bens Públicos em Áreas de Domínio Público	0,00	0,00	0,00	0,00	0,00	0,00	0,00
Receita da Cessão de Direitos	0,00	0,00	0,00	0,00	0,00	0,00	0,00
Outras Receitas Patrimoniais	0,00	0,00	0,00	0,00	0,00	0,00	0,00



Sistema de Informações
Contábeis e Fiscais
do Setor Público Brasileiro

TESOURO NACIONAL

Relatório Resumido de Execução Orçamentária
Prefeitura Municipal de Votuporanga - SP (Poder Executivo)
Orçamentos Fiscal e da Seguridade Social
CNPJ:
Exercício: 2017
Período de referência: 5º bimestre

Receitas Intra Orçamentárias	Estágios da Receita Intra-Orçamentária							SALDO (a-c)
	PREVISÃO INICIAL	PREVISÃO ATUALIZADA (a)	RECEITAS REALIZADAS					
			No Bimestre (b)	% (b/a)	Até o Bimestre (c)	% (c/a)		
RECEITA AGROPECUÁRIA	0,00	0,00	0,00	0,00	0,00	0,00	0,00	
Receita da Produção Vegetal	0,00	0,00	0,00	0,00	0,00	0,00	0,00	
Receita da Produção Animal e Derivados	0,00	0,00	0,00	0,00	0,00	0,00	0,00	
Outras Receitas Agropecuárias	0,00	0,00	0,00	0,00	0,00	0,00	0,00	
RECEITA INDUSTRIAL	0,00	0,00	0,00	0,00	0,00	0,00	0,00	
Receita da Indústria Extrativa Mineral	0,00	0,00	0,00	0,00	0,00	0,00	0,00	
Receita da Indústria de Transformação	0,00	0,00	0,00	0,00	0,00	0,00	0,00	
Receita da Indústria de Construção	0,00	0,00	0,00	0,00	0,00	0,00	0,00	
Outras Receitas Industriais	0,00	0,00	0,00	0,00	0,00	0,00	0,00	
RECEITA DE SERVIÇOS	0,00	0,00	0,00	0,00	0,00	0,00	0,00	
TRANSFERÊNCIAS CORRENTES	0,00	0,00	0,00	0,00	0,00	0,00	0,00	
Transferências Intergovernamentais	0,00	0,00	0,00	0,00	0,00	0,00	0,00	
Transferências de Instituições Privadas	0,00	0,00	0,00	0,00	0,00	0,00	0,00	
Transferências do Exterior	0,00	0,00	0,00	0,00	0,00	0,00	0,00	
Transferências de Pessoas	0,00	0,00	0,00	0,00	0,00	0,00	0,00	
Transferências de Convênios	0,00	0,00	0,00	0,00	0,00	0,00	0,00	
Transferências para o Combate à Fome	0,00	0,00	0,00	0,00	0,00	0,00	0,00	
OUTRAS RECEITAS CORRENTES	0,00	0,00	0,00	0,00	0,00	0,00	0,00	
Multas e Juros de Mora	0,00	0,00	0,00	0,00	0,00	0,00	0,00	
Indenizações e Restituições	0,00	0,00	0,00	0,00	0,00	0,00	0,00	
Receita da Dívida Ativa	0,00	0,00	0,00	0,00	0,00	0,00	0,00	
Receitas Decorrentes de Aportes Periódicos para Amortização de Déficit Atuarial do RPPS	0,00	0,00	0,00	0,00	0,00	0,00	0,00	
Receitas Correntes Diversas	0,00	0,00	0,00	0,00	0,00	0,00	0,00	
RECEITAS DE CAPITAL	0,00	0,00	0,00	0,00	0,00	0,00	0,00	
OPERAÇÕES DE CRÉDITO	0,00	0,00	0,00	0,00	0,00	0,00	0,00	
Operações de Crédito Internas	0,00	0,00	0,00	0,00	0,00	0,00	0,00	
Operações de Crédito Externas	0,00	0,00	0,00	0,00	0,00	0,00	0,00	
ALIENAÇÃO DE BENS	0,00	0,00	0,00	0,00	0,00	0,00	0,00	
Alienação de Bens Móveis	0,00	0,00	0,00	0,00	0,00	0,00	0,00	
Alienação de Bens Imóveis	0,00	0,00	0,00	0,00	0,00	0,00	0,00	
AMORTIZAÇÕES DE EMPRÉSTIMOS	0,00	0,00	0,00	0,00	0,00	0,00	0,00	
TRANSFERÊNCIAS DE CAPITAL	0,00	0,00	0,00	0,00	0,00	0,00	0,00	
Transferências Intergovernamentais	0,00	0,00	0,00	0,00	0,00	0,00	0,00	
Transferências de Instituições Privadas	0,00	0,00	0,00	0,00	0,00	0,00	0,00	
Transferências do Exterior	0,00	0,00	0,00	0,00	0,00	0,00	0,00	
Transferências de Pessoas	0,00	0,00	0,00	0,00	0,00	0,00	0,00	
Transferências de Outras Instituições Públicas	0,00	0,00	0,00	0,00	0,00	0,00	0,00	
Transferências de Convênios	0,00	0,00	0,00	0,00	0,00	0,00	0,00	
Transferências para o Combate à Fome	0,00	0,00	0,00	0,00	0,00	0,00	0,00	
OUTRAS RECEITAS DE CAPITAL	0,00	0,00	0,00	0,00	0,00	0,00	0,00	
Integralização do Capital Social	0,00	0,00	0,00	0,00	0,00	0,00	0,00	
Div. Atv. Prov. da Amortiz. de Emp. e Financ.	0,00	0,00	0,00	0,00	0,00	0,00	0,00	
Receita Auferida por Detentores de Títulos do Tesouro Nacional Resgatados	0,00	0,00	0,00	0,00	0,00	0,00	0,00	
Receitas de Alienação de Certificados de Potencial Adicional de Construção - CEPAC	0,00	0,00	0,00	0,00	0,00	0,00	0,00	
Outras Receitas de Capital	0,00	0,00	0,00	0,00	0,00	0,00	0,00	




 <p>Sistema de Informações Contábeis e Fiscais do Setor Público Brasileiro TESOURO NACIONAL</p>	Relatório Resumido de Execução Orçamentária
	Prefeitura Municipal de Votuporanga - SP (Poder Executivo)
	Orçamentos Fiscal e da Seguridade Social
	CNPJ:
	Exercício: 2017
	Período de referência: 5º bimestre

RREO-Anexo 01 | Tabela 1.0 - Balanço Orçamentário

Despesas Intra Orçamentárias	Estágios da Despesa Intra-Orçamentária									
	DOTAÇÃO INICIAL (d)	DOTAÇÃO ATUALIZADA (e)	DESPESAS EMPENHADAS NO BIMESTRE	DESPESAS EMPENHADAS ATÉ O BIMESTRE (f)	SALDO (g) = (e-f)	DESPESAS LIQUIDADAS NO BIMESTRE	DESPESAS LIQUIDADAS ATÉ O BIMESTRE (h)	SALDO (i) = (e-h)	DESPESAS PAGAS ATÉ O BIMESTRE (j)	INSCRITAS EM RESTOS A PAGAR NÃO PROCESSADOS (k)
Despesas Intra Orçamentárias	-	-	-	-	-	-	-	-	-	-
DESPESAS (INTRA-ORÇAMENTÁRIAS) (IX)	12.380.000,00	13.876.700,00	1.934.585,95	9.651.553,57	4.225.146,43	1.934.585,95	9.651.553,57	4.225.146,43	8.695.719,51	0,00
DESPESAS CORRENTES	12.380.000,00	13.876.700,00	1.934.585,95	9.651.553,57	4.225.146,43	1.934.585,95	9.651.553,57	4.225.146,43	8.695.719,51	0,00
PESSOAL E ENCARGOS SOCIAIS	12.380.000,00	13.876.700,00	1.934.585,95	9.651.553,57	4.225.146,43	1.934.585,95	9.651.553,57	4.225.146,43	8.695.719,51	0,00
JUROS E ENCARGOS DA DÍVIDA	0,00	0,00	0,00	0,00	0,00	0,00	0,00	0,00	0,00	0,00
OUTRAS DESPESAS CORRENTES	0,00	0,00	0,00	0,00	0,00	0,00	0,00	0,00	0,00	0,00
DESPESAS DE CAPITAL	0,00	0,00	0,00	0,00	0,00	0,00	0,00	0,00	0,00	0,00
INVESTIMENTOS	0,00	0,00	0,00	0,00	0,00	0,00	0,00	0,00	0,00	0,00
INVERSOES FINANCEIRAS	0,00	0,00	0,00	0,00	0,00	0,00	0,00	0,00	0,00	0,00
AMORTIZAÇÃO DA DÍVIDA	0,00	0,00	0,00	0,00	0,00	0,00	0,00	0,00	0,00	0,00



 Sistema de Informações Contábeis e Fiscais do Setor Público Brasileiro TESOURO NACIONAL	Relatório Resumido de Execução Orçamentária
	Prefeitura Municipal de Votuporanga - SP (Poder Executivo)
	Orçamentos Fiscal e da Seguridade Social
	CNPJ:
	Exercício: 2017
	Período de referência: 5º bimestre

RREO-Anexo 01 | Tabela 1.0 - Balanço Orçamentário

Notas Explicativas	Valores
Notas Explicativas	31/10/2017
Notas Explicativas	-



Sistema de Informações
Contábeis e Fiscais
do Setor Público Brasileiro

TESOURO NACIONAL

Relatório Resumido de Execução Orçamentária
Prefeitura Municipal de Votuporanga - SP (Poder Executivo)
Orçamentos Fiscal e da Seguridade Social
CNPJ:
Exercício: 2017
Período de referência: 5º bimestre

RREO-Anexo 02 | Tabela 2.0 - Demonstrativo da Execução das Despesas por Função/Subfunção | Total das Despesas Exceto Intra-Orçamentárias

Função/Subfunção	DOTAÇÃO INICIAL	DOTAÇÃO ATUALIZADA (a)	DESPESAS EMPENHADAS				Execução da Despesa				INSCRITAS EM RESTOS A PAGAR NÃO PROCESSADOS (f)
			DESPESAS EMPENHADAS NO BIMESTRE	DESPESAS EMPENHADAS ATÉ O BIMESTRE (b)	% (b/total b)	SALDO (c) = (a-b)	DESPESAS LIQUIDADAS NO BIMESTRE	DESPESAS LIQUIDADAS ATÉ O BIMESTRE (d)	% (d/total d)	SALDO (e) = (a-d)	
DESPESAS (EXCETO INTRA-ORÇAMENTÁRIAS) (i)	294.945.000,00	343.273.900,00	24.733.786,38	241.783.470,29	96,16	101.490.429,71	42.623.533,19	206.327.588,13	95,53	136.946.311,87	0,00
Legislativa	5.720.000,00	5.720.000,00	693.876,97	3.970.549,54	1,58	1.749.450,46	747.824,88	3.869.222,65	1,79	1.850.777,35	0,00
Ação Legislativa	5.720.000,00	5.720.000,00	693.876,97	3.970.549,54	1,58	1.749.450,46	747.824,88	3.869.222,65	1,79	1.850.777,35	0,00
Controle Externo											
Administração Geral											
Demais Subfunções											
Judiciária	0,00	0,00	0,00	0,00	0,00	0,00	0,00	0,00	0,00	0,00	0,00
Ação Judiciária											
Defesa do Interesse Público no Processo Judiciário											
Administração Geral											
Demais Subfunções											
Essencial à Justiça	0,00	0,00	0,00	0,00	0,00	0,00	0,00	0,00	0,00	0,00	0,00
Defesa da Ordem Jurídica											
Representação Judicial e Extrajudicial											
Administração Geral											
Demais Subfunções											
Administração	28.285.000,00	35.188.900,00	3.852.888,24	25.244.424,08	10,04	9.944.475,92	4.449.842,81	22.808.838,27	10,47	12.580.261,73	0,00
Planejamento e Orçamento	1.310.000,00	1.500.300,00	220.432,39	1.189.117,95	0,47	311.182,05	227.199,74	1.100.070,57	0,51	490.229,43	
Administração Geral	19.670.000,00	22.524.200,00	2.601.071,04	17.180.213,12	6,83	5.343.986,88	2.967.580,75	15.282.032,48	7,08	7.242.167,52	
Administração Financeira	161.000,00	161.000,00	23.768,06	112.544,17	0,04	48.455,83	22.143,06	110.919,17	0,05	50.080,83	
Controle Interno											
Normalização e Fiscalização											
Tecnologia da Informação	262.000,00	350.000,00	36.155,29	252.031,96	0,10	87.968,04	53.354,83	222.514,10	0,10	127.485,90	
Ordenamento Territorial	2.436.000,00	2.993.700,00	418.006,14	2.341.296,13	0,93	652.401,87	468.839,11	2.298.795,37	1,06	694.904,63	
Formação de Recursos Humanos	290.000,00	397.000,00	65.695,55	266.424,47	0,11	130.575,53	47.868,72	212.762,65	0,10	184.237,35	
Administração de Receitas	3.367.000,00	6.508.300,00	562.959,69	3.401.879,91	1,35	3.106.420,09	627.255,24	3.051.796,94	1,41	3.456.503,06	
Administração de Concessões											
Comunicação Social	789.000,00	754.400,00	24.801,08	500.914,37	0,20	253.485,63	45.601,06	329.746,99	0,15	424.653,01	
Demais Subfunções											
Defesa Nacional	0,00	0,00	0,00	0,00	0,00	0,00	0,00	0,00	0,00	0,00	0,00
Defesa Aérea											
Defesa Naval											
Defesa Terrestre											
Administração Geral											
Demais Subfunções											
Segurança Pública	0,00	0,00	0,00	0,00	0,00	0,00	0,00	0,00	0,00	0,00	0,00
Policimento											
Defesa Civil											
Informação e Inteligência											
Administração Geral											
Demais Subfunções											
Relações Exteriores	0,00	0,00	0,00	0,00	0,00	0,00	0,00	0,00	0,00	0,00	0,00
Relações Diplomáticas											
Cooperação Internacional											
Administração Geral											
Demais Subfunções											
Assistência Social	12.538.000,00	14.611.000,00	1.642.680,43	10.738.761,72	4,27	3.872.238,28	1.841.543,27	8.889.197,92	4,12	5.721.802,08	0,00
Assistência ao Idoso	621.000,00	934.000,00	0,00	381.127,81	0,15	552.872,19	49.472,72	115.919,82	0,05	818.080,18	
Assistência ao Portador de Deficiência											
Assistência à Criança e ao Adolescente	320.000,00	1.009.500,00	209.749,48	600.788,63	0,20	508.711,37	155.450,00	446.303,57	0,21	563.196,43	
Assistência Comunitária	11.597.000,00	12.667.500,00	1.432.939,95	9.856.845,28	3,92	2.810.654,72	1.636.620,55	8.326.974,53	3,86	4.340.525,47	
Administração Geral											
Demais Subfunções											
Previdência Social	1.702.000,00	1.702.000,00	174.540,11	708.764,63	0,28	993.235,37	177.040,17	689.423,19	0,32	1.012.576,81	0,00
Previdência Básica											
Previdência do Regime Estatutário											
Previdência Complementar											
Previdência Especial											
Administração Geral	1.702.000,00	1.702.000,00	174.540,11	708.764,63	0,28	993.235,37	177.040,17	689.423,19	0,32	1.012.576,81	



Sistema de Informações
Contábeis e Fiscais
do Setor Público Brasileiro

TESOURO NACIONAL

Relatório Resumido de Execução Orçamentária
Prefeitura Municipal de Votuporanga - SP (Poder Executivo)
Orçamentos Fiscal e da Seguridade Social
CNPJ:
Exercício: 2017
Período de referência: 5º bimestre

Função/Subfunção	DOTAÇÃO INICIAL	DOTAÇÃO ATUALIZADA (a)	Execução da Despesa						INSCRITAS EM RESTOS A PAGAR NÃO PROCESSADOS (f)		
			DESPESAS EMPENHADAS			DESPESAS LIQUIDADAS					
			DESPESAS EMPENHADAS NO BIMESTRE	DESPESAS EMPENHADAS ATÉ O BIMESTRE (b)	% (b/total b)	SALDO (c) = (a-b)	DESPESAS LIQUIDADAS NO BIMESTRE	DESPESAS LIQUIDADAS ATÉ O BIMESTRE (d)	% (d/total d)		
Demais Subfunções											
Saúde	59.322.000,00	69.379.500,00	4.477.859,83	57.806.384,59	22,99	11.573.115,41	9.857.307,16	48.803.014,08	22,60	20.576.485,94	0,00
Atenção Básica	39.734.000,00	45.377.000,00	3.278.520,34	38.922.023,72	15,48	6.454.976,28	6.775.612,39	32.572.705,60	15,08	12.804.294,40	
Assistência Hospitalar e Ambulatorial	13.016.000,00	13.485.000,00	278.915,33	12.525.669,11	4,98	959.330,89	2.116.417,57	10.357.064,72	4,80	3.127.935,28	
Suporte Profilático e Terapêutico	2.969.000,00	6.255.500,00	390.197,93	3.237.008,76	1,29	3.018.490,24	395.046,05	2.895.553,44	1,34	3.359.946,56	
Vigilância Sanitária	961.000,00	672.000,00	80.655,58	430.459,95	0,17	141.540,05	81.327,47	427.246,78	0,20	144.753,22	
Vigilância Epidemiológica	3.042.000,00	3.690.000,00	449.570,65	2.691.222,05	1,07	998.777,95	488.903,68	2.550.443,52	1,18	1.139.556,48	
Alimentação e Nutrição											
Administração Geral											
Demais Subfunções											
Trabalho	344.000,00	474.000,00	8.687,52	376.663,09	0,15	97.336,91	136.535,11	247.681,59	0,11	226.318,41	0,00
Proteção e Benefícios ao Trabalhador											
Relações de Trabalho	0,00	40.000,00	0,00	40.000,00	0,02	0,00	0,00	40.000,00	0,02	0,00	
Empregabilidade											
Fomento ao Trabalho	344.000,00	434.000,00	8.687,52	336.663,09	0,13	97.336,91	136.535,11	207.681,59	0,10	226.318,41	
Administração Geral											
Demais Subfunções											
Educação	61.838.000,00	73.834.700,00	7.835.285,99	55.177.538,04	21,95	18.657.161,96	10.616.429,36	49.211.456,21	22,79	24.623.243,79	0,00
Ensino Fundamental	32.115.000,00	41.597.032,00	4.478.666,66	30.284.591,87	12,04	11.312.440,13	5.618.384,77	26.400.431,82	12,22	15.196.600,18	
Ensino Médio	615.000,00	595.000,00	2.374,88	406.408,87	0,16	188.591,13	93.939,56	381.739,15	0,18	213.260,85	
Ensino Profissional	475.000,00	561.000,00	70.070,07	363.414,49	0,14	197.585,51	360.393,84	360.393,84	0,17	200.606,16	
Ensino Superior	452.000,00	438.000,00	71.369,67	291.223,32	0,12	146.776,68	71.369,67	291.223,32	0,13	146.776,68	
Educação Infantil	28.181.000,00	30.643.668,00	3.212.804,71	23.831.899,49	9,48	6.811.768,51	4.761.337,76	21.777.668,08	10,08	8.865.999,92	
Educação de Jovens e Adultos											
Educação Especial											
Educação Básica											
Administração Geral											
Demais Subfunções											
Cultura	4.686.000,00	5.612.000,00	459.886,00	4.324.091,10	1,72	1.287.908,90	595.639,61	3.940.317,83	1,82	1.671.682,17	0,00
Patrimônio Histórico Artístico e Arqueológico											
Difusão Cultural	4.686.000,00	5.612.000,00	459.886,00	4.324.091,10	1,72	1.287.908,90	595.639,61	3.940.317,83	1,82	1.671.682,17	
Administração Geral											
Demais Subfunções											
Direitos da Cidadania	994.000,00	1.268.000,00	168.620,66	971.200,16	0,39	296.799,84	188.636,35	932.242,03	0,43	335.757,97	0,00
Custódia e Reintegração Social											
Direitos Individuais Coletivos e Difusos	994.000,00	1.268.000,00	168.620,66	971.200,16	0,39	296.799,84	188.636,35	932.242,03	0,43	335.757,97	
Assistência aos Povos Indígenas											
Administração Geral											
Demais Subfunções											
Urbanismo	20.551.000,00	31.435.500,00	976.868,33	23.429.473,15	9,32	8.006.026,85	5.013.335,59	17.149.726,22	7,94	14.285.773,78	0,00
Infra-Estrutura Urbana	10.452.000,00	19.122.000,00	401.066,53	13.753.286,66	5,47	6.368.713,34	3.117.552,41	8.515.896,10	3,94	10.606.143,90	
Serviços Urbanos	10.099.000,00	12.313.500,00	575.801,80	9.676.186,49	3,85	2.637.313,51	1.895.783,18	8.633.870,12	4,00	3.679.629,88	
Transportes Coletivos Urbanos											
Administração Geral											
Demais Subfunções											
Habituação	906.000,00	584.500,00	80.762,56	451.058,53	0,18	133.441,47	74.666,91	417.197,45	0,19	167.302,55	0,00
Habituação Rural											
Habituação Urbana	906.000,00	584.500,00	80.762,56	451.058,53	0,18	133.441,47	74.666,91	417.197,45	0,19	167.302,55	
Administração Geral											
Demais Subfunções											
Saneamento	23.854.000,00	24.685.300,00	1.227.534,99	15.226.666,54	6,06	9.458.633,46	1.913.234,22	12.297.976,27	5,69	12.387.323,73	0,00
Saneamento Básico Rural											
Saneamento Básico Urbano	23.854.000,00	24.685.300,00	1.227.534,99	15.226.666,54	6,06	9.458.633,46	1.913.234,22	12.297.976,27	5,69	12.387.323,73	
Administração Geral											
Demais Subfunções											
Gestão Ambiental	13.966.000,00	13.785.000,00	-963.957,40	12.077.106,14	4,80	1.707.893,86	1.793.220,50	10.017.318,79	4,64	3.767.681,21	0,00
Preservação e Conservação Ambiental	13.966.000,00	13.785.000,00	-963.957,40	12.077.106,14	4,80	1.707.893,86	1.793.220,50	10.017.318,79	4,64	3.767.681,21	
Controle Ambiental											
Recuperação de Áreas Degradadas											
Recursos Hídricos											
Meteorologia											
Administração Geral											
Demais Subfunções											



siconfi
Sistema de Informações
Contábeis e Fiscais
do Setor Público Brasileiro

TESOURO NACIONAL

Relatório Resumido de Execução Orçamentária
Prefeitura Municipal de Votuporanga - SP (Poder Executivo)
Orçamentos Fiscal e da Seguridade Social
CNPJ:
Exercício: 2017
Período de referência: 5º bimestre

Função/Subfunção	DOTAÇÃO INICIAL	DOTAÇÃO ATUALIZADA (a)	DESPESAS EMPENHADAS				Execução da Despesa				INSCRITAS EM RESTOS A PAGAR NÃO PROCESSADOS (f)	
			DESPESAS EMPENHADAS NO BIMESTRE	DESPESAS EMPENHADAS ATÉ O BIMESTRE (b)	% (b/total b)	SALDO (c) = (a-b)	DESPESAS LIQUIDADAS NO BIMESTRE	DESPESAS LIQUIDADAS ATÉ O BIMESTRE (d)	% (d/total d)	SALDO (e) = (d-c)		
Ciência e Tecnologia	0,00	0,00	0,00	0,00	0,00	0,00	0,00	0,00	0,00	0,00	0,00	0,00
Desenvolvimento Científico												
Desenvolvimento Tecnológico e Engenharia												
Difusão do Conhecimento Científico e Tecnológico												
Administração Geral												
Demais Subfunções												
Agricultura	548.000,00	625.000,00	43.776,41	426.736,19	0,17	198.263,81	76.814,65	383.928,33	0,18	241.071,67	0,00	0,00
Abastecimento												
Extensão Rural	548.000,00	625.000,00	43.776,41	426.736,19	0,17	198.263,81	76.814,65	383.928,33	0,18	241.071,67	0,00	0,00
Irrigação												
Promoção da Produção Agropecuária												
Defesa Agropecuária												
Administração Geral												
Demais Subfunções												
Organização Agrária	0,00	0,00	0,00	0,00	0,00	0,00	0,00	0,00	0,00	0,00	0,00	0,00
Reforma Agrária												
Colonização												
Administração Geral												
Demais Subfunções												
Indústria	939.000,00	1.066.500,00	120.493,18	804.746,95	0,32	261.753,05	144.085,74	734.090,81	0,34	332.409,19	0,00	0,00
Promoção Industrial	939.000,00	1.066.500,00	120.493,18	804.746,95	0,32	261.753,05	144.085,74	734.090,81	0,34	332.409,19	0,00	0,00
Produção Industrial												
Mineração												
Propriedade Industrial												
Normalização e Qualidade												
Administração Geral												
Demais Subfunções												
Comércio e Serviços	2.833.900,00	2.642.400,00	87.867,55	1.730.220,32	0,69	912.179,68	297.186,09	1.288.273,71	0,60	1.354.126,29	0,00	0,00
Promoção Comercial	1.654.900,00	1.581.900,00	28.314,99	1.334.415,19	0,53	247.484,81	229.845,05	929.371,45	0,43	692.528,55	0,00	0,00
Comercialização												
Comércio Exterior												
Serviços Financeiros												
Turismo	1.179.000,00	1.060.500,00	59.552,60	395.805,13	0,16	664.694,87	67.341,04	358.902,26	0,17	701.597,74	0,00	0,00
Administração Geral												
Demais Subfunções												
Comunicações	0,00	0,00	0,00	0,00	0,00	0,00	0,00	0,00	0,00	0,00	0,00	0,00
Comunicações Postais												
Telecomunicações												
Administração Geral												
Demais Subfunções												
Energia	0,00	0,00	0,00	0,00	0,00	0,00	0,00	0,00	0,00	0,00	0,00	0,00
Conservação de Energia												
Energia Elétrica												
Combustíveis Minerais												
Biocombustíveis												
Administração Geral												
Demais Subfunções												
Transporte	4.969.000,00	6.588.600,00	1.022.483,81	5.393.968,30	2,15	1.194.631,70	1.105.097,40	4.468.707,77	2,07	2.119.892,23	0,00	0,00
Transporte Aéreo												
Transporte Rodoviário	4.139.000,00	5.717.600,00	851.563,81	4.550.905,70	1,81	1.166.694,30	976.122,40	3.825.084,77	1,77	1.892.515,23	0,00	0,00
Transporte Ferroviário												
Transporte Hidroviário												
Transportes Especiais												
Administração Geral												
Demais Subfunções	830.000,00	871.000,00	170.920,00	843.062,60	0,34	27.937,40	128.975,00	643.623,00	0,30	227.377,00	0,00	0,00
Desporto e Lazer	6.291.000,00	9.339.100,00	777.703,73	6.032.896,38	2,40	3.306.203,62	847.880,50	4.081.514,36	1,89	5.257.585,64	0,00	0,00
Desporto de Rendimento												
Desporto Comunitário	6.072.000,00	9.005.600,00	704.291,34	5.773.480,95	2,30	3.232.139,05	796.188,11	3.854.058,93	1,78	5.150.841,07	0,00	0,00
Lazer	219.000,00	333.500,00	73.412,39	259.435,43	0,10	74.064,57	51.692,39	228.855,43	0,11	106.644,57	0,00	0,00
Administração Geral												
Demais Subfunções												
Encargos Especiais	20.510.000,00	21.014.200,00	1.945.918,47	16.892.220,84	6,72	4.121.979,16	2.747.213,07	16.297.660,67	7,55	4.716.539,33	0,00	0,00
Refinanciamento da Dívida Interna												



siconfi

Sistema de Informações
Contábeis e Fiscais
do Setor Público Brasileiro

TESOURO NACIONAL

Relatório Resumido de Execução Orçamentária
Prefeitura Municipal de Votuporanga - SP (Poder Executivo)
Orçamentos Fiscal e da Seguridade Social
CNPJ:
Exercício: 2017
Período de referência: 5º bimestre

Função/Subfunção	DOTAÇÃO INICIAL	DOTAÇÃO ATUALIZADA (a)	Execução da Despesa						INSCRITAS EM RESTOS A PAGAR NÃO PROCESSADOS (f)	
			DESPESAS EMPENHADAS			DESPESAS LIQUIDADAS				
			DESPESAS EMPENHADAS NO BIMESTRE	DESPESAS EMPENHADAS ATÉ O BIMESTRE (b)	% (b/total b)	SALDO (c) = (a-b)	DESPESAS LIQUIDADAS NO BIMESTRE	DESPESAS LIQUIDADAS ATÉ O BIMESTRE (d)	% (d/total d)	SALDO (e) = (a-d)
Refinanciamento da Dívida Externa										
Serviço da Dívida Interna	8.820.000,00	7.702.700,00	1.129.836,05	5.644.467,17	2,24	2.058.232,83	1.129.836,05	5.644.467,17	2,61	2.058.232,83
Serviço da Dívida Externa										
Transferências										
Outros Encargos Especiais	11.690.000,00	13.311.500,00	816.082,42	11.247.753,67	4,47	2.063.746,33	1.617.377,02	10.653.193,50	4,93	2.658.306,50
Transferências para a Educação Básica										
Demais Subfunções										
Reserva de Contingência	24.148.100,00	23.717.700,00				23.717.700,00				23.717.700,00
Reserva do RPPS										
DESPESAS (INTRA-ORÇAMENTÁRIAS) (II)	12.380.000,00	13.876.700,00	1.934.585,95	9.651.553,57	3,84	4.225.146,43	1.934.585,95	9.651.553,57	4,47	4.225.146,43
TOTAL (III) = (I + II)	307.325.000,00	357.150.600,00	26.668.372,33	251.435.023,86	100,00	105.715.576,14	44.558.119,14	215.979.141,70	100,00	141.171.458,30

RREO-Anexo 02 | Tabela 2.0 - Demonstrativo da Execução das Despesas por Função/Subfunção | Total de Despesas

Função/Subfunção - Intra	DOTAÇÃO INICIAL	DOTAÇÃO ATUALIZADA (a)	Execução da Despesa - Intra						INSCRITAS EM RESTOS A PAGAR NÃO PROCESSADOS (f)	
			DESPESAS EMPENHADAS			DESPESAS LIQUIDADAS				
			DESPESAS EMPENHADAS NO BIMESTRE	DESPESAS EMPENHADAS ATÉ O BIMESTRE (b)	% (b/III b)	SALDO (c) = (a-b)	DESPESAS LIQUIDADAS NO BIMESTRE	DESPESAS LIQUIDADAS ATÉ O BIMESTRE (d)	% (d/III d)	SALDO (e) = (a-d)
DESPESAS (INTRA-ORÇAMENTÁRIAS) (II)	12.380.000,00	13.876.700,00	1.934.585,95	9.651.553,57	3,84	4.225.146,43	1.934.585,95	9.651.553,57	4,47	4.225.146,43
Legislativa	250.000,00	250.000,00	33.871,23	167.843,77	0,07	82.156,23	33.871,23	167.843,77	0,08	82.156,23
Ação Legislativa	250.000,00	250.000,00	33.871,23	167.843,77	0,07	82.156,23	33.871,23	167.843,77	0,08	82.156,23
Controle Externo										
Administração Geral										
Demais Subfunções										
Judiciária	0,00	0,00	0,00	0,00	0,00	0,00	0,00	0,00	0,00	0,00
Ação Judiciária										
Defesa do Interesse Público no Processo Judiciário										
Administração Geral										
Demais Subfunções										
Essencial à Justiça	0,00	0,00	0,00	0,00	0,00	0,00	0,00	0,00	0,00	0,00
Defesa da Ordem Jurídica										
Representação Judicial e Extrajudicial										
Administração Geral										
Demais Subfunções										
Administração	1.291.000,00	1.865.400,00	278.696,15	1.409.496,23	0,56	455.903,77	278.696,15	1.409.496,23	0,65	455.903,77
Planejamento e Orçamento	99.000,00	155.000,00	25.727,66	121.824,18	0,05	33.175,82	25.727,66	121.824,18	0,06	33.175,82
Administração Geral	786.000,00	1.124.700,00	163.379,43	830.497,33	0,33	294.202,67	163.379,43	830.497,33	0,38	294.202,67
Administração Financeira										
Controle Interno										
Normalização e Fiscalização										
Tecnologia da Informação	15.000,00	21.500,00	3.512,47	17.093,26	0,01	4.406,74	3.512,47	17.093,26	0,01	4.406,74
Ordenamento Territorial	195.000,00	293.000,00	47.435,78	233.412,50	0,09	59.587,50	47.435,78	233.412,50	0,11	59.587,50
Formação de Recursos Humanos	24.000,00	25.500,00	4.041,66	20.392,79	0,01	5.107,21	4.041,66	20.392,79	0,01	5.107,21
Administração de Receitas	153.000,00	224.700,00	33.112,11	174.632,66	0,07	50.067,34	33.112,11	174.632,66	0,08	50.067,34
Administração de Concessões										
Comunicação Social	19.000,00	21.000,00	1.487,04	11.643,51	0,00	9.356,49	1.487,04	11.643,51	0,01	9.356,49
Demais Subfunções										
Defesa Nacional	0,00	0,00	0,00	0,00	0,00	0,00	0,00	0,00	0,00	0,00
Defesa Aérea										
Defesa Naval										
Defesa Terrestre										
Administração Geral										
Demais Subfunções										
Segurança Pública	0,00	0,00	0,00	0,00	0,00	0,00	0,00	0,00	0,00	0,00
Policimento										
Defesa Civil										
Informação e Inteligência										
Administração Geral										
Demais Subfunções										
Relações Exteriores	0,00	0,00	0,00	0,00	0,00	0,00	0,00	0,00	0,00	0,00
Relações Diplomáticas										



Sistema de Informações
Contábeis e Fiscais
do Setor Público Brasileiro

TESOURO NACIONAL

Relatório Resumido de Execução Orçamentária
Prefeitura Municipal de Votuporanga - SP (Poder Executivo)
Orçamentos Fiscal e da Seguridade Social
CNPJ:
Exercício: 2017
Período de referência: 5º bimestre

Função/Subfunção - Intra	DOTAÇÃO INICIAL	DOTAÇÃO ATUALIZADA (a)	Execução da Despesa - Intra				Execução da Despesa - Intra				INSCRITAS EM RESTOS A PAGAR NÃO PROCESSADOS (f)	
			DESPESAS EMPENHADAS NO BIMESTRE	DESPESAS EMPENHADAS ATÉ O BIMESTRE (b)	% (b/III b)	SALDO (c) = (a-b)	DESPESAS LIQUIDADAS NO BIMESTRE	DESPESAS LIQUIDADAS ATÉ O BIMESTRE (d)	% (d/III d)	SALDO (e) = (a-d)		
Cooperação Internacional												
Administração Geral												
Demais Subfunções												
Assistência Social	380.000,00	565.500,00	88.049,68	444.790,14	0,18	120.709,86	88.049,68	444.790,14	0,21	120.709,86	0,00	
Assistência ao Idoso												
Assistência ao Portador de Deficiência												
Assistência à Criança e ao Adolescente	3.000,00	3.000,00	0,00	0,00	0,00	3.000,00	0,00	0,00	0,00	3.000,00		
Assistência Comunitária	377.000,00	562.500,00	88.049,68	444.790,14	0,18	117.709,86	88.049,68	444.790,14	0,21	117.709,86		
Administração Geral												
Demais Subfunções												
Previdência Social	53.000,00	53.000,00	6.334,12	23.907,91	0,01	29.092,09	6.334,12	23.907,91	0,01	29.092,09	0,00	
Previdência Básica												
Previdência do Regime Estatutário												
Previdência Complementar												
Previdência Especial												
Administração Geral	53.000,00	53.000,00	6.334,12	23.907,91	0,01	29.092,09	6.334,12	23.907,91	0,01	29.092,09		
Demais Subfunções												
Saúde	2.052.000,00	2.576.000,00	399.794,40	2.003.981,17	0,80	572.018,83	399.794,40	2.003.981,17	0,93	572.018,83	0,00	
Atenção Básica	1.639.000,00	2.115.500,00	326.473,01	1.689.548,35	0,67	425.951,65	326.473,01	1.689.548,35	0,78	425.951,65		
Assistência Hospitalar e Ambulatorial	70.000,00	70.000,00	3.142,27	18.648,55	0,01	51.351,45	3.142,27	18.648,55	0,01	51.351,45		
Suporte Profilático e Terapêutico	52.000,00	56.000,00	8.826,53	43.672,14	0,02	12.327,86	8.826,53	43.672,14	0,02	12.327,86		
Vigilância Sanitária	48.000,00	60.500,00	11.070,61	45.655,78	0,02	14.844,22	11.070,61	45.655,78	0,02	14.844,22		
Vigilância Epidemiológica	243.000,00	274.000,00	50.281,98	206.456,35	0,08	67.543,65	50.281,98	206.456,35	0,10	67.543,65		
Alimentação e Nutrição												
Administração Geral												
Demais Subfunções												
Trabalho	2.000,00	10.000,00	1.487,04	7.740,36	0,00	2.259,64	1.487,04	7.740,36	0,00	2.259,64	0,00	
Proteção e Benefícios ao Trabalhador												
Relações de Trabalho												
Empregabilidade												
Fomento ao Trabalho	2.000,00	10.000,00	1.487,04	7.740,36	0,00	2.259,64	1.487,04	7.740,36	0,00	2.259,64		
Administração Geral												
Demais Subfunções												
Educação	7.173.000,00	6.955.800,00	878.259,80	4.329.433,84	1,72	2.626.366,16	878.259,80	4.329.433,84	2,00	2.626.366,16	0,00	
Ensino Fundamental	3.488.000,00	3.215.300,00	424.306,49	2.087.150,36	0,83	1.128.149,64	424.306,49	2.087.150,36	0,97	1.128.149,64		
Ensino Médio												
Ensino Profissional	41.000,00	66.000,00	9.648,24	54.332,22	0,02	11.667,78	9.648,24	54.332,22	0,03	11.667,78		
Ensino Superior	1.000,00	1.000,00	0,00	0,00	0,00	1.000,00	0,00	0,00	0,00	1.000,00		
Educação Infantil	3.643.000,00	3.673.500,00	444.305,07	2.187.951,26	0,87	1.485.548,74	444.305,07	2.187.951,26	1,01	1.485.548,74		
Educação de Jovens e Adultos												
Educação Especial												
Educação Básica												
Administração Geral												
Demais Subfunções												
Cultura	50.000,00	74.000,00	11.365,30	60.389,07	0,02	13.610,93	11.365,30	60.389,07	0,03	13.610,93	0,00	
Patrimônio Histórico Artístico e Arqueológico												
Diffusão Cultural	50.000,00	74.000,00	11.365,30	60.389,07	0,02	13.610,93	11.365,30	60.389,07	0,03	13.610,93		
Administração Geral												
Demais Subfunções												
Direitos da Cidadania	6.000,00	43.000,00	5.678,00	31.591,62	0,01	11.408,38	5.678,00	31.591,62	0,01	11.408,38	0,00	
Custódia e Reintegração Social												
Direitos Individuais Coletivos e Difusos	6.000,00	43.000,00	5.678,00	31.591,62	0,01	11.408,38	5.678,00	31.591,62	0,01	11.408,38		
Assistência aos Povos Indígenas												
Administração Geral												
Demais Subfunções												
Urbanismo	331.000,00	419.000,00	65.053,50	338.624,95	0,13	80.375,05	65.053,50	338.624,95	0,16	80.375,05	0,00	
Infra-Estrutura Urbana	126.000,00	129.500,00	20.505,27	105.237,91	0,04	24.262,09	20.505,27	105.237,91	0,05	24.262,09		
Serviços Urbanos	205.000,00	289.500,00	44.548,23	233.387,04	0,09	56.112,96	44.548,23	233.387,04	0,11	56.112,96		
Transportes Coletivos Urbanos												
Administração Geral												
Demais Subfunções												
Habituação	45.000,00	50.000,00	7.089,26	41.080,89	0,02	8.919,11	7.089,26	41.080,89	0,02	8.919,11	0,00	
Habituação Rural												



siconfi
TESOURONACIONAL

Sistema de Informações
Contábeis e Fiscais
do Setor Público Brasileiro

Relatório Resumido de Execução Orçamentária
Prefeitura Municipal de Votuporanga - SP (Poder Executivo)
Orçamentos Fiscal e da Seguridade Social
CNPJ:
Exercício: 2017
Período de referência: 5º bimestre

Função/Subfunção - Intra	DOTAÇÃO INICIAL	DOTAÇÃO ATUALIZADA (a)	DESPESAS EMPENHADAS				DESPESAS LIQUIDADAS				SALDO (e) = (a-d)	INSCRITAS EM RESTOS A PAGAR NÃO PROCESSADOS (f)
			DESPESAS EMPENHADAS NO BIMESTRE	DESPESAS EMPENHADAS ATÉ O BIMESTRE (b)	% (b/III b)	SALDO (c) = (a-b)	DESPESAS LIQUIDADAS NO BIMESTRE	DESPESAS LIQUIDADAS ATÉ O BIMESTRE (d)	% (d/III d)			
Habitação Urbana	45.000,00	50.000,00	7.089,26	41.080,89	0,02	8.919,11	7.089,26	41.080,89	0,02	8.919,11		
Administração Geral												
Demais Subfunções												
Saneamento	375.000,00	503.000,00	78.776,80	392.825,39	0,16	110.174,61	78.776,80	392.825,39	0,16	110.174,61		0,00
Saneamento Básico Rural												
Saneamento Básico Urbano	375.000,00	503.000,00	78.776,80	392.825,39	0,16	110.174,61	78.776,80	392.825,39	0,16	110.174,61		
Administração Geral												
Demais Subfunções												
Gestão Ambiental	53.000,00	67.000,00	9.720,85	50.845,53	0,02	16.154,47	9.720,85	50.845,53	0,02	16.154,47		0,00
Preservação e Conservação Ambiental	53.000,00	67.000,00	9.720,85	50.845,53	0,02	16.154,47	9.720,85	50.845,53	0,02	16.154,47		
Controle Ambiental												
Recuperação de Áreas Degradadas												
Recursos Hídricos												
Metecologia												
Administração Geral												
Demais Subfunções												
Ciência e Tecnologia	0,00	0,00	0,00	0,00	0,00	0,00	0,00	0,00	0,00	0,00		0,00
Desenvolvimento Científico												
Desenvolvimento Tecnológico e Engenharia												
Difusão do Conhecimento Científico e Tecnológico												
Administração Geral												
Demais Subfunções												
Agricultura	27.000,00	39.000,00	5.111,28	32.190,13	0,01	6.809,87	5.111,28	32.190,13	0,01	6.809,87		0,00
Abastecimento												
Extensão Rural	27.000,00	39.000,00	5.111,28	32.190,13	0,01	6.809,87	5.111,28	32.190,13	0,01	6.809,87		
Irrigação												
Promoção da Produção Agropecuária												
Defesa Agropecuária												
Administração Geral												
Demais Subfunções												
Organização Agrária	0,00	0,00	0,00	0,00	0,00	0,00	0,00	0,00	0,00	0,00		0,00
Reforma Agrária												
Colonização												
Administração Geral												
Demais Subfunções												
Indústria	37.000,00	35.000,00	5.936,11	28.161,52	0,01	6.838,48	5.936,11	28.161,52	0,01	6.838,48		0,00
Promoção Industrial	37.000,00	35.000,00	5.936,11	28.161,52	0,01	6.838,48	5.936,11	28.161,52	0,01	6.838,48		
Produção Industrial												
Mineração												
Propriedade Industrial												
Normalização e Qualidade												
Administração Geral												
Demais Subfunções												
Comércio e Serviços	16.000,00	28.000,00	5.051,35	20.634,50	0,01	7.365,50	5.051,35	20.634,50	0,01	7.365,50		0,00
Promoção Comercial	3.000,00	3.000,00	468,19	1.400,11	0,00	1.599,89	468,19	1.400,11	0,00	1.599,89		
Comercialização												
Comércio Exterior												
Serviços Financeiros												
Turismo	13.000,00	25.000,00	4.583,16	19.234,39	0,01	5.765,61	4.583,16	19.234,39	0,01	5.765,61		
Administração Geral												
Demais Subfunções												
Comunicações	0,00	0,00	0,00	0,00	0,00	0,00	0,00	0,00	0,00	0,00		0,00
Comunicações Postais												
Telecomunicações												
Administração Geral												
Demais Subfunções												
Energia	0,00	0,00	0,00	0,00	0,00	0,00	0,00	0,00	0,00	0,00		0,00
Conservação de Energia												
Energia Elétrica												
Combustíveis Minerais												
Biocombustíveis												
Administração Geral												
Demais Subfunções												




siconfi
TESOURO NACIONAL

Sistema de Informações
Contábeis e Fiscais
do Setor Público Brasileiro

Relatório Resumido de Execução Orçamentária
Prefeitura Municipal de Votuporanga - SP (Poder Executivo)
Orçamentos Fiscal e da Seguridade Social
CNPJ:
Exercício: 2017
Período de referência: 5º bimestre

Função/Subfunção - Intra	DOTAÇÃO INICIAL	DOTAÇÃO ATUALIZADA (a)	Execução da Despesa - Intra					SALDO (e) = (a-b)	DESpesas Liquidadas			INSCRITAS EM RESTOS A PAGAR NÃO PROCESSADOS (f)
			DESpesas Empenhadas		%	%	%		DESpesas Liquidadas		%	
			DESpesas Empenhadas no Bimestre	DESpesas Empenhadas até o Bimestre (b)				(b/III b)	DESpesas Liquidadas no Bimestre	DESpesas Liquidadas até o Bimestre (d)		(d/III d)
Transporte	132.000,00	188.500,00	30.229,64	148.784,62	0,06	39.715,38	30.229,64	148.784,62	0,07	39.715,38	0,00	
Transporte Aéreo												
Transporte Rodoviário	132.000,00	188.500,00	30.229,64	148.784,62	0,06	39.715,38	30.229,64	148.784,62	0,07	39.715,38		
Transporte Ferroviário												
Transporte Hidroviário												
Transportes Especiais												
Administração Geral												
Demais Subfunções												
Desporto e Lazer	102.000,00	149.500,00	24.081,44	119.231,93	0,05	30.268,07	24.081,44	119.231,93	0,06	30.268,07	0,00	
Desporto de Rendimento												
Desporto Comunitário	87.000,00	130.500,00	21.217,90	104.073,37	0,04	26.426,63	21.217,90	104.073,37	0,05	26.426,63		
Lazer	15.000,00	19.000,00	2.863,54	15.158,56	0,01	3.841,44	2.863,54	15.158,56	0,01	3.841,44		
Administração Geral												
Demais Subfunções												
Encargos Especiais	5.000,00	5.000,00	0,00	0,00	0,00	5.000,00	0,00	0,00	0,00	5.000,00	0,00	
Refinanciamento da Dívida Interna												
Refinanciamento da Dívida Externa												
Serviço da Dívida Interna												
Serviço da Dívida Externa												
Transferências												
Outros Encargos Especiais	5.000,00	5.000,00	0,00	0,00	0,00	5.000,00	0,00	0,00	0,00	5.000,00		
Transferências para a Educação Básica												
Demais Subfunções												



 <p>Sistema de Informações Contábeis e Fiscais do Setor Público Brasileiro</p> <p>TESOURO NACIONAL</p>	Relatório Resumido de Execução Orçamentária
	Prefeitura Municipal de Votuporanga - SP (Poder Executivo)
	Orçamentos Fiscal e da Seguridade Social
	CNPJ:
	Exercício: 2017
	Período de referência: 5º bimestre

RREO-Anexo 02 | Tabela 2.0 - Demonstrativo da Execução das Despesas por Função/Subfunção

Notas Explicativas	Valores
Notas Explicativas	31/10/2017
Notas Explicativas	-




 <p>Sistema de Informações Contábeis e Fiscais do Setor Público Brasileiro TESOURO NACIONAL</p>	Relatório Resumido de Execução Orçamentária
	Prefeitura Municipal de Votuporanga - SP (Poder Executivo)
	Orçamentos Fiscal e da Seguridade Social
	CNPJ:
	Exercício: 2017
	Período de referência: 5º bimestre

RREO-Anexo 03 | Tabela 3.0 - Demonstrativo da Receita Corrente Líquida - Municípios

Especificação	Evolução da Receita Corrente Líquida												TOTAL (ÚLTIMOS 12 MESES)	PREVISÃO ATUALIZADA 2017
	EVOLUÇÃO DA RECEITA REALIZADA NOS ÚLTIMOS 12 MESES													
	<MR-11>	<MR-10>	<MR-9>	<MR-8>	<MR-7>	<MR-6>	<MR-5>	<MR-4>	<MR-3>	<MR-2>	<MR-1>	<MR>		
RECEITAS CORRENTES (I)	22.461.189,09	28.137.596,05	26.570.077,31	21.596.196,89	32.907.379,25	19.079.066,84	25.271.558,48	21.750.747,14	18.991.262,12	23.353.116,79	21.010.025,32	22.196.799,18	283.325.014,56	295.006.600,00
Receita Tributária	3.678.773,49	3.888.436,08	1.747.971,09	2.541.031,82	10.774.131,39	3.936.830,90	4.966.196,94	4.171.581,06	4.191.855,72	4.184.803,18	4.352.853,36	4.250.529,59	52.684.994,02	56.130.300,00
IPTU	1.802.744,11	1.891.620,39	53.536,90	1.013.596,67	8.852.236,35	2.098.314,51	2.144.126,63	2.126.193,11	2.080.353,94	2.088.640,24	2.083.537,93	2.020.742,49	28.235.643,27	29.000.000,00
ISS	970.051,14	1.084.070,21	1.073.805,72	986.371,29	1.118.783,64	1.152.391,66	1.144.793,43	1.336.653,62	1.102.330,03	1.231.432,44	1.189.073,84	1.415.394,69	13.799.201,61	17.560.000,00
ITBI	187.122,90	282.596,27	269.247,25	206.272,80	375.812,92	192.708,05	467.740,33	198.492,45	170.043,59	391.733,62	225.274,76	369.860,63	3.256.905,57	3.300.000,00
IRRF	297.126,96	513.680,83	272.605,54	265.069,61	324.762,37	338.977,56	340.516,80	352.905,78	353.087,56	334.514,12	349.643,04	353.940,18	4.097.830,35	3.450.000,00
Outras Receitas Tributárias	421.728,38	136.468,38	78.725,68	74.721,45	102.536,21	154.439,12	869.019,75	157.336,10	506.040,60	138.482,76	505.323,79	150.591,60	3.295.413,82	2.890.300,00
Receita de Contribuições	759.603,95	838.739,11	1.227.954,61	853.033,60	835.436,14	923.286,66	893.545,09	929.344,02	887.217,42	1.081.188,29	866.886,69	871.598,33	10.967.833,91	12.275.000,00
Receita Patrimonial	686.337,52	1.157.315,34	817.437,54	1.797.604,34	1.020.039,18	717.014,84	566.311,18	809.572,28	-3.156.464,08	227.353,84	230.058,23	156.905,13	5.029.485,34	9.415.000,00
Receita Agropecuária	0,00	0,00	0,00	0,00	0,00	0,00	0,00	0,00	0,00	0,00	0,00	0,00	0,00	0,00
Receita Industrial	0,00	0,00	0,00	0,00	0,00	0,00	0,00	0,00	0,00	0,00	0,00	0,00	0,00	0,00
Receita de Serviços	2.690.906,32	2.686.872,72	2.087.487,73	2.024.500,54	3.199.535,10	2.682.667,32	2.982.153,88	2.702.039,40	2.729.561,94	2.958.946,56	2.801.657,61	3.099.451,20	32.645.780,32	35.108.000,00
Transferências Correntes	13.886.174,12	18.525.382,36	19.135.795,88	13.258.086,69	16.020.887,74	10.114.471,47	14.675.424,90	11.744.482,53	13.375.102,17	13.912.328,64	11.896.925,63	13.007.639,16	169.552.701,29	167.185.200,00
Cota-Parte do FPM	4.403.301,90	6.883.429,91	3.138.384,01	4.023.323,84	2.520.858,92	3.037.206,39	3.445.186,45	3.175.482,53	4.100.036,85	2.781.431,80	2.335.465,91	2.646.749,46	42.490.857,97	37.800.000,00
Cota-Parte do ICMS	3.632.638,38	3.775.515,82	4.062.858,35	1.754.133,01	4.448.011,55	2.404.727,77	4.896.959,66	3.113.064,13	3.385.654,04	3.937.106,34	3.673.154,43	4.215.637,57	43.299.360,98	45.600.000,00
Cota-Parte do IPVA	450.005,00	711.794,24	6.584.805,58	2.916.000,86	2.526.951,75	498.477,49	593.218,68	655.247,98	454.145,39	666.206,64	647.928,16	559.585,61	17.270.937,36	18.600.000,00
Cota-Parte do ITR	20.168,10	15.248,32	8.445,95	79,64	1.296,60	2.385,03	1.076,58	179,02	745,38	47.307,80	228.193,50	323.296,84	460.000,00	460.000,00
Transferências da LC nº 87/1996	16.894,43	16.894,43	16.665,37	16.665,37	16.665,37	16.665,37	16.665,37	16.665,37	16.665,37	16.665,37	16.665,37	16.665,37	200.042,56	213.000,00
Transferências da LC nº 61/1989	26.894,43	25.682,95	23.932,03	20.637,65	26.064,69	22.407,70	24.203,15	23.269,16	22.844,23	27.703,37	23.681,48	29.504,09	296.725,83	300.000,00
Transferências do FUNDEB	2.672.208,29	2.871.634,20	4.031.829,08	1.830.272,47	3.578.974,51	1.880.411,32	3.488.691,26	2.344.211,95	2.427.561,09	2.929.793,09	2.659.726,04	3.016.337,77	33.731.651,07	33.000.000,00
Outras Transferências Correntes	2.698.365,99	4.225.512,49	1.268.874,61	2.696.374,85	2.902.064,35	2.252.190,47	2.209.423,77	2.416.362,39	2.988.021,28	3.552.676,65	2.492.996,44	2.296.965,79	31.939.828,68	31.212.200,00
Outras Receitas Correntes	759.394,19	1.040.851,04	1.553.430,46	1.121.938,90	1.057.340,70	704.795,65	1.187.926,49	1.393.727,85	963.988,95	988.496,28	861.643,80	810.675,77	12.444.219,08	14.893.100,00
DEDUÇÕES (II)	2.168.363,42	2.484.508,98	4.389.744,15	3.052.681,93	3.242.030,79	2.212.114,24	2.682.195,07	2.518.125,68	-1.528.245,90	2.294.476,41	1.975.060,99	2.113.075,53	27.604.131,29	33.477.600,00
Contrib. do Servidor para o Plano de Previdência	457.243,31	510.808,21	1.622.725,65	1.306.393,99	1.334.060,97	1.015.740,24	886.733,03	1.121.344,03	-2.794.643,22	808.504,61	626.220,34	574.208,34	7.469.339,50	12.975.000,00
Compensações Financ. entre Regimes Previdência	0,00	0,00	0,00	0,00	0,00	0,00	0,00	0,00	0,00	0,00	0,00	0,00	0,00	0,00
Dedução de Receita para Formação do FUNDEB	1.711.120,11	1.973.700,77	2.767.018,50	1.746.287,94	1.907.969,82	1.196.374,00	1.795.462,04	1.396.781,65	1.286.397,32	1.485.971,80	1.348.840,65	1.538.867,19	20.134.791,79	20.502.600,00
RECEITA CORRENTE LÍQUIDA (III) = (I - II)	20.292.826,17	25.653.087,07	22.180.333,16	18.543.513,96	29.665.348,46	16.866.952,60	22.589.363,41	19.232.621,46	20.519.508,02	21.058.640,38	19.034.964,33	20.083.723,65	255.720.883,27	261.529.000,00



 <p>Sistema de Informações Contábeis e Fiscais do Setor Público Brasileiro</p> <p>TESOURO NACIONAL</p>	Relatório Resumido de Execução Orçamentária
	Prefeitura Municipal de Votuporanga - SP (Poder Executivo)
	Orçamentos Fiscal e da Seguridade Social
	CNPJ:
	Exercício: 2017
	Período de referência: 5º bimestre

RREO-Anexo 03 | Tabela 3.0 - Demonstrativo da Receita Corrente Líquida - Municípios

Notas Explicativas	Valores
Notas Explicativas	31/10/2017
Notas Explicativas	-



 <p>Sistema de Informações Contábeis e Fiscais do Setor Público Brasileiro TESOURO NACIONAL</p>	Relatório Resumido de Execução Orçamentária
	Prefeitura Municipal de Votuporanga - SP (Poder Executivo)
	Orçamentos Fiscal e da Seguridade Social
	CNPJ:
	Exercício: 2017
	Período de referência: 5º bimestre

RREO-Anexo 04 | Tabela 4 - Demonstrativo das Receitas e Despesas Previdenciárias do RPPS

Receitas Previdenciárias - RPPS - Plano Previdenciário	Execução da Receita			
	PREVISÃO INICIAL	PREVISÃO ATUALIZADA	RECEITAS REALIZADAS	
			Até o Bimestre / 2017	Até o Bimestre / 2016
Receitas	-	-	-	-
RECEITAS CORRENTES (I)	25.331.000,00	25.331.000,00	16.817.604,35	17.572.049,40
Receita de Contribuições dos Segurados	6.625.000,00	6.625.000,00	6.043.950,90	4.715.240,69
Civil	6.625.000,00	6.625.000,00	6.043.950,90	4.715.240,69
Ativo	6.603.500,00	6.603.500,00	5.998.601,50	4.687.491,66
Inativo	21.500,00	21.500,00	45.349,40	27.749,03
Pensionista	0,00	0,00	0,00	0,00
Militar	0,00	0,00	0,00	0,00
Ativo	0,00	0,00	0,00	0,00
Inativo	0,00	0,00	0,00	0,00
Pensionista	0,00	0,00	0,00	0,00
Receita de Contribuições Patronais	12.356.000,00	12.356.000,00	10.316.280,23	7.235.197,83
Civil	12.006.000,00	12.006.000,00	10.014.793,08	6.961.212,89
Ativo	12.006.000,00	12.006.000,00	10.012.413,90	6.959.489,21
Inativo	0,00	0,00	2.379,18	1.723,68
Pensionista	0,00	0,00	0,00	0,00
Militar	0,00	0,00	0,00	0,00
Ativo	0,00	0,00	0,00	0,00
Inativo	0,00	0,00	0,00	0,00
Pensionista	0,00	0,00	0,00	0,00
Em Regime de Parcelamento de Débitos Previdenciário	350.000,00	350.000,00	301.487,15	273.984,94
Receita Patrimonial	6.350.000,00	6.350.000,00	457.337,08	5.621.328,38
Receitas Imobiliárias	0,00	0,00	0,00	0,00
Receitas de Valores Mobiliários	6.350.000,00	6.350.000,00	457.337,08	5.621.328,38
Outras Receitas Patrimoniais	0,00	0,00	0,00	0,00
Receita de Serviços	0,00	0,00	0,00	0,00
Receita de Aporte Periódico de Valores Predefinidos	0,00	0,00	0,00	0,00
Outras Receitas Correntes	0,00	0,00	36,14	282,50
Compensação Previdenciária do RGPS para o RPPS	0,00	0,00	0,00	0,00
Demais Receitas Correntes	0,00	0,00	36,14	282,50
RECEITAS DE CAPITAL (II)	0,00	0,00	0,00	0,00
Alienação de Bens, Direitos e Ativos	0,00	0,00	0,00	0,00
Amortização de Empréstimos	0,00	0,00	0,00	0,00
Outras Receitas de Capital	0,00	0,00	0,00	0,00
TOTAL DAS RECEITAS PREVIDENCIÁRIAS - RPPS (III) = (I + II)	25.331.000,00	25.331.000,00	16.817.604,35	17.572.049,40

RREO-Anexo 04 | Tabela 4 - Demonstrativo das Receitas e Despesas Previdenciárias do RPPS



siconfi
Sistema de Informações
Contábeis e Fiscais
do Setor Público Brasileiro


Sistema de Informações
Contábeis e Fiscais
do Setor Público Brasileiro

TESOURO NACIONAL

Relatório Resumido de Execução Orçamentária
Prefeitura Municipal de Votuporanga - SP (Poder Executivo)
Orçamentos Fiscal e da Seguridade Social
CNPJ:
Exercício: 2017
Período de referência: 5º bimestre

Despesas Previdenciárias - RPPS - Plano Previdenciário	Execução da Despesa								
	DOTAÇÃO INICIAL	DOTAÇÃO ATUALIZADA	DESPESAS EMPENHADAS		DESPESAS LIQUIDADAS		INSCRITAS EM RESTOS A PAGAR NÃO PROCESSADOS		
			DESPESAS EMPENHADAS ATÉ O BIMESTRE / 2017	DESPESAS EMPENHADAS ATÉ O BIMESTRE / 2016	DESPESAS LIQUIDADAS ATÉ O BIMESTRE / 2017	DESPESAS LIQUIDADAS ATÉ O BIMESTRE / 2016	Em 2017	Em 2016	
Despesas	-	-	-	-	-	-	-	-	-
ADMINISTRAÇÃO (IV)	1.503.500,00	1.503.500,00	527.456,41	773.995,61	508.114,97	753.472,63	0,00	0,00	
Despesas Correntes	908.500,00	908.500,00	525.449,41	497.285,01	506.107,97	476.762,03			
Despesas de Capital	595.000,00	595.000,00	2.007,00	276.710,60	2.007,00	276.710,60			
PREVIDÊNCIA (V)	251.500,00	251.500,00	205.216,13	0,00	205.216,13	0,00	0,00	0,00	
Benefícios - Civil	251.500,00	251.500,00	205.216,13	0,00	205.216,13	0,00	0,00	0,00	
Aposentadorias	220.000,00	220.000,00	205.216,13	0,00	205.216,13	0,00			
Pensões	30.000,00	30.000,00	0,00	0,00	0,00	0,00			
Outros Benefícios Previdenciários	1.500,00	1.500,00	0,00	0,00	0,00	0,00			
Benefícios - Militar	0,00	0,00	0,00	0,00	0,00	0,00	0,00	0,00	
Reformas	0,00	0,00	0,00	0,00	0,00	0,00			
Pensões	0,00	0,00	0,00	0,00	0,00	0,00			
Outros Benefícios Previdenciários	0,00	0,00	0,00	0,00	0,00	0,00			
Outras Despesas Previdenciárias	0,00	0,00	0,00	0,00	0,00	0,00	0,00	0,00	
Compensação Previdenciária do RPPS para o RGPS	0,00	0,00	0,00	0,00	0,00	0,00	0,00	0,00	
Demais Despesas Previdenciárias	0,00	0,00	0,00	0,00	0,00	0,00			
TOTAL DAS DESPESAS PREVIDENCIÁRIAS - RPPS (VI) = (IV + V)	1.755.000,00	1.755.000,00	732.672,54	773.995,61	713.331,10	753.472,63	0,00	0,00	
RESULTADO PREVIDENCIÁRIO (VII) = (III - VI)	23.576.000,00	23.576.000,00	16.084.931,81	16.798.053,79	16.104.273,25	16.818.576,77			



 <p>Sistema de Informações Contábeis e Fiscais do Setor Público Brasileiro TESOURO NACIONAL</p>	Relatório Resumido de Execução Orçamentária
	Prefeitura Municipal de Votuporanga - SP (Poder Executivo)
	Orçamentos Fiscal e da Seguridade Social
	CNPJ:
	Exercício: 2017
	Período de referência: 5º bimestre

RREO-Anexo 04 | Tabela 4 - Demonstrativo das Receitas e Despesas Previdenciárias do RPPS

Recursos Arrecadados em Exercícios Anteriores - Plano Previdenciário	Previsão Orçamentária
	Previsão Orçamentária
Recursos RPPS Arrecadados em Exercícios Anteriores	-
VALOR	0,00

RREO-Anexo 04 | Tabela 4 - Demonstrativo das Receitas e Despesas Previdenciárias do RPPS

Reserva Orçamentária do RPPS - Plano Previdenciário	Previsão Orçamentária
	Previsão Orçamentária
Reserva Orçamentária do RPPS	-
VALOR	23.576.000,00

RREO-Anexo 04 | Tabela 4 - Demonstrativo das Receitas e Despesas Previdenciárias do RPPS

Aportes de Recursos para o Plano Previdenciário do RPPS	Aportes de Recursos
	Aportes Realizados
Aportes de Recursos para o Plano Previdenciário do RPPS	-
Plano de Amortização - Contribuição Patronal Suplementar	0,00
Plano de Amortização - Aporte Periódico de Valores Predefinidos	0,00
Outros Aportes para o RPPS	0,00
Recursos para Cobertura de Déficit Financeiro	0,00

RREO-Anexo 04 | Tabela 4 - Demonstrativo das Receitas e Despesas Previdenciárias do RPPS

Bens e Direitos do RPPS - Plano Previdenciário	Período de Referência	
	PERÍODO DE REFERÊNCIA	
	2017	2016
Bens e Direitos do RPPS	-	-
Caixa e Equivalentes de Caixa	0,00	0,00
Investimentos e Aplicações	84.775.958,08	58.538.158,36
Outros Bens e Direitos	297.175,94	304.311,11



 <p>Sistema de Informações Contábeis e Fiscais do Setor Público Brasileiro TESOURO NACIONAL</p>	Relatório Resumido de Execução Orçamentária
	Prefeitura Municipal de Votuporanga - SP (Poder Executivo)
	Orçamentos Fiscal e da Seguridade Social
	CNPJ:
	Exercício: 2017
	Período de referência: 5º bimestre

RREO-Anexo 04 | Tabela 4 - Demonstrativo das Receitas e Despesas Previdenciárias do RPPS

Receitas Previdenciárias - RPPS - Plano Financeiro	Execução da Receita			
	PREVISÃO INICIAL	PREVISÃO ATUALIZADA	RECEITAS REALIZADAS	
			Até o Bimestre / 2017	Até o Bimestre / 2016
Receitas	-	-	-	-
RECEITAS CORRENTES (VIII)	0,00	0,00	0,00	0,00
Receita de Contribuições dos Segurados	0,00	0,00	0,00	0,00
Civil	0,00	0,00	0,00	0,00
Ativo	0,00	0,00	0,00	0,00
Inativo	0,00	0,00	0,00	0,00
Pensionista	0,00	0,00	0,00	0,00
Militar	0,00	0,00	0,00	0,00
Ativo	0,00	0,00	0,00	0,00
Inativo	0,00	0,00	0,00	0,00
Pensionista	0,00	0,00	0,00	0,00
Receita de Contribuições Patronais	0,00	0,00	0,00	0,00
Civil	0,00	0,00	0,00	0,00
Ativo	0,00	0,00	0,00	0,00
Inativo	0,00	0,00	0,00	0,00
Pensionista	0,00	0,00	0,00	0,00
Militar	0,00	0,00	0,00	0,00
Ativo	0,00	0,00	0,00	0,00
Inativo	0,00	0,00	0,00	0,00
Pensionista	0,00	0,00	0,00	0,00
Em Regime de Parcelamento de Débitos	0,00	0,00	0,00	0,00
Receita Patrimonial	0,00	0,00	0,00	0,00
Receitas Imobiliárias	0,00	0,00	0,00	0,00
Receitas de Valores Mobiliários	0,00	0,00	0,00	0,00
Outras Receitas Patrimoniais	0,00	0,00	0,00	0,00
Receita de Serviços	0,00	0,00	0,00	0,00
Outras Receitas Correntes	0,00	0,00	0,00	0,00
Compensação Previdenciária do RGPS para o RPPS	0,00	0,00	0,00	0,00
Demais Receitas Correntes	0,00	0,00	0,00	0,00
RECEITAS DE CAPITAL (IX)	0,00	0,00	0,00	0,00
Alienação de Bens, Direitos e Ativos	0,00	0,00	0,00	0,00
Amortização de Empréstimos	0,00	0,00	0,00	0,00
Outras Receitas de Capital	0,00	0,00	0,00	0,00
TOTAL DAS RECEITAS PREVIDENCIÁRIAS RPPS (X) = (VIII + IX)	0,00	0,00	0,00	0,00


RREO-Anexo 04 | Tabela 4 - Demonstrativo das Receitas e Despesas Previdenciárias do RPPS



 <p>Sistema de Informações Contábeis e Fiscais do Setor Público Brasileiro TESOURO NACIONAL</p>	Relatório Resumido de Execução Orçamentária
	Prefeitura Municipal de Votuporanga - SP (Poder Executivo)
	Orçamentos Fiscal e da Seguridade Social
	CNPJ:
	Exercício: 2017
	Período de referência: 5º bimestre

Despesas Previdenciárias - RPPS - Plano Financeiro	Execução da Despesa								
	DOTAÇÃO INICIAL	DOTAÇÃO ATUALIZADA	DESPESAS EMPENHADAS		DESPESAS LIQUIDADAS		INSCRITAS EM RESTOS A PAGAR NÃO PROCESSADOS		
			DESPESAS EMPENHADAS ATÉ O BIMESTRE / 2017	DESPESAS EMPENHADAS ATÉ O BIMESTRE / 2016	DESPESAS LIQUIDADAS ATÉ O BIMESTRE / 2017	DESPESAS LIQUIDADAS ATÉ O BIMESTRE / 2016	Em 2017	Em 2016	
Despesas	-	-	-	-	-	-	-	-	-
ADMINISTRAÇÃO (XI)	0,00	0,00	0,00	0,00	0,00	0,00	0,00	0,00	0,00
Despesas Correntes	0,00	0,00	0,00	0,00	0,00	0,00	0,00		
Despesas de Capital	0,00	0,00	0,00	0,00	0,00	0,00	0,00		
PREVIDÊNCIA (XII)	0,00	0,00	0,00	0,00	0,00	0,00	0,00	0,00	0,00
Benefícios - Civil	0,00	0,00	0,00	0,00	0,00	0,00	0,00	0,00	0,00
Aposentadorias	0,00	0,00	0,00	0,00	0,00	0,00	0,00		
Pensões	0,00	0,00	0,00	0,00	0,00	0,00	0,00		
Outros Benefícios Previdenciários	0,00	0,00	0,00	0,00	0,00	0,00	0,00		
Benefícios - Militar	0,00	0,00	0,00	0,00	0,00	0,00	0,00	0,00	0,00
Reformas	0,00	0,00	0,00	0,00	0,00	0,00	0,00		
Pensões	0,00	0,00	0,00	0,00	0,00	0,00	0,00		
Outros Benefícios Previdenciários	0,00	0,00	0,00	0,00	0,00	0,00	0,00		
Outras Despesas Previdenciárias	0,00	0,00	0,00	0,00	0,00	0,00	0,00	0,00	0,00
Compensação Previdenciária do RPPS para o RGPS	0,00	0,00	0,00	0,00	0,00	0,00	0,00		
Demais Despesas Previdenciárias	0,00	0,00	0,00	0,00	0,00	0,00	0,00		
TOTAL DAS DESPESAS PREVIDENCIÁRIAS RPPS (XIII) = (XI + XII)	0,00	0,00	0,00	0,00	0,00	0,00	0,00	0,00	0,00
RESULTADO PREVIDENCIÁRIO (XIV) = (X - XIII)	0,00	0,00	0,00	0,00	0,00	0,00	0,00		



 <p>Sistema de Informações Contábeis e Fiscais do Setor Público Brasileiro TESOURO NACIONAL</p>	Relatório Resumido de Execução Orçamentária
	Prefeitura Municipal de Votuporanga - SP (Poder Executivo)
	Orçamentos Fiscal e da Seguridade Social
	CNPJ:
	Exercício: 2017
	Período de referência: 5º bimestre

RREO-Anexo 04 | Tabela 4 - Demonstrativo das Receitas e Despesas Previdenciárias do RPPS

Aportes de Recursos para o Plano Financeiro do RPPS	Aportes de Recursos	
	Aportes Realizados	
Aportes de Recursos para o Regime Próprio de Previdência do Servidor		
Recursos para Cobertura de Insuficiências Financeiras		0,00
Recursos para Formação de Reserva		0,00

RREO-Anexo 04 | Tabela 4 - Demonstrativo das Receitas e Despesas Previdenciárias do RPPS

Notas Explicativas	Valores
Notas Explicativas	31/10/2017
Notas Explicativas	-

RREO-Anexo 05 | Tabela 5.0 - Demonstrativo do Resultado Nominal

Dívida Fiscal Líquida	Saldo		
	Em 31/Dez/2016 (a)	Saldo	
		No Bimestre Anterior (b)	No Bimestre (c)
Dívida Fiscal Líquida			
Dívida Consolidada (I)	32.228.770,15	31.818.840,63	32.045.963,99
DEDUÇÕES (II)	16.987.747,82	34.005.013,17	32.302.927,14
Disponibilidade de Caixa	16.357.488,65	33.649.611,74	31.847.525,71
Disponibilidade de Caixa Bruta	29.249.307,14	33.699.284,88	31.997.112,85
(-) Restos a Pagar Processados (Exceto Precatórios)	12.891.818,49	49.673,14	49.587,14
Demais Haveres Financeiros	630.259,17	355.401,43	355.401,43
Dívida Consolidada Líquida (III) = (I - II)	15.241.022,33	0,00	0,00
Receita de Privatizações (IV)	0,00	0,00	0,00
Passivos Reconhecidos (V)	0,00	0,00	0,00
Dívida Fiscal Líquida (VI) = (III + IV - V)	15.241.022,33	0,00	0,00

RREO-Anexo 05 | Tabela 5.0 - Demonstrativo do Resultado Nominal

Resultado Nominal	Período de Referência	
	Período de Referência	
	No Bimestre (VIc - VIb)	Até o Bimestre (VIc - VIa)
Resultado Nominal		
VALOR	0,00	-15.241.022,33

RREO-Anexo 05 | Tabela 5.0 - Demonstrativo do Resultado Nominal

Discriminação da Meta Fiscal	Valor Realizado no Período	
	Valor Corrente	
Discriminação da Meta Fiscal		
Meta de Resultado Nominal fixada no Anexo de Metas Fiscais da LDO para o Exercício de Referência		1.611.000,00


RREO-Anexo 05 | Tabela 5.0 - Demonstrativo do Resultado Nominal

Notas Explicativas	Valores
Notas Explicativas	31/10/2017
Notas Explicativas	-

RREO-Anexo 06 | Tabela 6.0 - Demonstrativo do Resultado Primário - Municípios

Receitas Primárias	PREVISÃO ATUALIZADA	Receitas Realizadas	
		RECEITAS REALIZADAS	
		Até o Bimestre / 2017	Até o Bimestre / 2016
Receitas Primárias			
RECEITAS PRIMÁRIAS CORRENTES (I)	278.349.000,00	224.523.769,97	202.755.360,74
Receitas Tributárias	56.130.300,00	45.117.785,05	39.260.446,60
IPTU	29.000.000,00	24.541.278,77	21.608.656,16
ISS	17.500.000,00	11.745.080,26	9.991.906,27
ITBI	3.300.000,00	2.807.186,40	2.587.588,35
IRRF	3.450.000,00	3.287.022,56	2.636.698,69
Outras Receitas Tributárias	2.880.300,00	2.737.217,06	2.435.597,13
Receitas de Contribuições	24.631.000,00	19.685.771,08	15.812.912,82
Receitas Previdenciárias	18.981.000,00	16.360.231,13	11.950.438,52
Outras Receitas de Contribuições	5.650.000,00	3.325.539,95	3.862.474,30
Receita Patrimonial Líquida	904.000,00	1.117.064,81	956.448,84
Receita Patrimonial	9.415.000,00	3.185.832,48	8.633.458,65
(-) Aplicações Financeiras	8.511.000,00	2.068.767,67	7.677.009,81
Transferências Correntes	146.682.600,00	120.691.173,90	111.411.017,40



 <p>Sistema de Informações Contábeis e Fiscais do Setor Público Brasileiro TESOURO NACIONAL</p>	Relatório Resumido de Execução Orçamentária
	Prefeitura Municipal de Votuporanga - SP (Poder Executivo)
	Orçamentos Fiscal e da Seguridade Social
	CNPJ:
	Exercício: 2017
	Período de referência: 5º bimestre

Receitas Primárias	Receitas Realizadas		
	PREVISÃO ATUALIZADA	RECEITAS REALIZADAS	
		Até o Bimestre / 2017	Até o Bimestre / 2016
Cota-Parte do FPM	30.332.000,00	25.292.807,86	21.485.265,41
Cota-Parte do ICMS	36.480.000,00	28.713.045,60	26.877.232,85
Cota-Parte do IPVA	14.880.000,00	12.882.533,50	12.639.201,14
Convênios Corrente	3.931.200,00	2.843.011,76	1.911.539,04
Outras Transferências Correntes	61.059.400,00	50.959.775,18	48.497.778,96
Demais Receitas Correntes	50.001.100,00	37.911.975,13	35.314.535,08
Dívida Ativa	7.476.000,00	5.640.586,20	5.135.277,72
Diversas Receitas Correntes	42.525.100,00	32.271.388,93	30.179.257,36
RECEITAS DE CAPITAL (II)	20.465.000,00	7.905.395,28	9.641.068,67
Operações de Crédito (III)	7.550.000,00	3.205.974,51	5.454.502,44
Amortização de Empréstimos (IV)	0,00	0,00	0,00
Alienação de Bens (V)	0,00	1.058.397,61	1.107.838,55
Transferências de Capital	12.915.000,00	3.641.023,16	3.078.727,68
Convênios Capital	11.709.000,00	3.345.223,16	2.168.727,68
Outras Transferências de Capital	1.206.000,00	295.800,00	910.000,00
Outras Receitas de Capital	0,00	0,00	0,00
RECEITAS PRIMÁRIAS DE CAPITAL (VI) = (II - III - IV - V)	12.915.000,00	3.641.023,16	3.078.727,68
RECEITA PRIMÁRIA TOTAL (VII) = (I + VI)	291.264.000,00	228.164.793,13	205.834.088,42




 <p>Sistema de Informações Contábeis e Fiscais do Setor Público Brasileiro TESOURO NACIONAL</p>	Relatório Resumido de Execução Orçamentária
	Prefeitura Municipal de Votuporanga - SP (Poder Executivo)
	Orçamentos Fiscal e da Seguridade Social
	CNPJ:
	Exercício: 2017
	Período de referência: 5º bimestre

RREO-Anexo 06 | Tabela 6.0 - Demonstrativo do Resultado Primário - Municípios

Despesas Primárias	DOTAÇÃO ATUALIZADA	Execução da Despesa						
		Despesas Empenhadas		DESPESAS LIQUIDADAS		Despesas Inscritas em Restos a Pagar Não Processados		
		Despesas Empenhadas Até o Bimestre / 2017	Despesas Empenhadas Até o Bimestre / 2016	Despesas Liquidadas Até o Bimestre / 2017	Despesas Liquidadas Até o Bimestre / 2016	Em 2017	Em 2016	
Despesas Primárias	-	-	-	-	-	-	-	-
DESPESAS CORRENTES (VIII)	277.910.672,00	219.792.043,94	198.535.064,51	196.124.305,96	174.723.973,13	0,00	0,00	
Pessoal e Encargos Sociais	124.958.700,00	95.056.557,68	81.411.648,89	94.860.778,24	81.075.613,32			
Juros e Encargos da Dívida (IX)	2.619.000,00	1.866.148,12	1.715.573,23	1.866.148,12	1.715.573,23			
Outras Despesas Correntes	150.332.972,00	122.869.338,14	115.407.842,39	99.397.379,60	91.932.786,58			
DESPESAS PRIMÁRIAS CORRENTES (X) = (VIII - IX)	275.291.672,00	217.925.895,82	196.819.491,28	194.258.157,84	173.008.399,90	0,00	0,00	
DESPESAS DE CAPITAL (XI)	55.522.228,00	31.642.979,92	40.056.288,48	19.854.835,74	21.517.871,73	0,00	0,00	
Investimentos	50.438.528,00	27.864.660,87	36.820.759,29	16.076.516,69	18.282.342,54			
Inversões Financeiras	0,00	0,00	0,00	0,00	0,00	0,00	0,00	
Concessão de Empréstimos (XII)	0,00	0,00	0,00	0,00	0,00			
Aquisição de Título de Capital já Integralizado (XIII)	0,00	0,00	0,00	0,00	0,00			
Demais Inversões Financeiras	0,00	0,00	0,00	0,00	0,00			
Amortização da Dívida (XIV)	5.083.700,00	3.778.319,05	3.235.529,19	3.778.319,05	3.235.529,19			
DESPESAS PRIMÁRIAS DE CAPITAL (XV) = (XI - XII - XIII - XIV)	50.438.528,00	27.864.660,87	36.820.759,29	16.076.516,69	18.282.342,54	0,00	0,00	
RESERVA DE CONTINGÊNCIA (XVI)	23.717.700,00							
RESERVA DO RPPS (XVII)	0,00							
DESPESA PRIMÁRIA TOTAL (XVIII) = (X + XV + XVI + XVII)	349.447.900,00	245.790.556,69	233.640.250,57	210.334.674,53	191.290.742,44	0,00	0,00	
RESULTADO PRIMÁRIO (XIX) = (VII - XVIII)	-58.183.900,00	-17.625.763,56	-27.806.162,15	17.830.118,60	14.543.345,98			
SALDOS DE EXERCÍCIOS ANTERIORES		4.819.500,00	0,00	4.819.500,00	0,00			



 <p>Sistema de Informações Contábeis e Fiscais do Setor Público Brasileiro TESOURO NACIONAL</p>	Relatório Resumido de Execução Orçamentária
	Prefeitura Municipal de Votuporanga - SP (Poder Executivo)
	Orçamentos Fiscal e da Seguridade Social
	CNPJ:
	Exercício: 2017
	Período de referência: 5º bimestre

RREO-Anexo 06 | Tabela 6.0 - Demonstrativo do Resultado Primário - Municípios

Discriminação da Meta Fiscal	Valor Realizado no Período	
	Valor Corrente	
Discriminação da Meta Fiscal		
META DE RESULTADO PRIMÁRIO FIXADA NO ANEXO DE METAS FISCAIS DA LDO PARA O EXERCÍCIO DE REFERÊNCIA		-6.891.000,00

RREO-Anexo 06 | Tabela 6.0 - Demonstrativo do Resultado Primário - Municípios

Notas Explicativas	Valores	
	31/10/2017	
Notas Explicativas		
Notas Explicativas		-



 <p>Sistema de Informações Contábeis e Fiscais do Setor Público Brasileiro TESOURO NACIONAL</p>	Relatório Resumido de Execução Orçamentária
	Prefeitura Municipal de Votuporanga - SP (Poder Executivo)
	Orçamentos Fiscal e da Seguridade Social
	CNPJ:
	Exercício: 2017
	Período de referência: 5º bimestre


RREO-Anexo 07 | Tabela 7.0 - Demonstrativo dos Restos à Pagar por Poder e Órgão - Municípios

Poder/Órgão	Poder/Órgão											
	RESTOS A PAGAR PROCESSADOS E NÃO PROCESSADOS LIQUIDADOS EM EXERCÍCIOS ANTERIORES						RESTOS A PAGAR NÃO PROCESSADOS					
	Inscritos						Inscritos					
	Em Exercícios Anteriores (a)	Em 31 de Dezembro de 2016 (b)	Pagos (c)	Cancelados (d)	Saldo e = (a + b) - (c + d)	Em Exercícios Anteriores (f)	Em 31 de Dezembro de 2016 (g)	Liquidados (h)	Pagos (i)	Cancelados (j)	Saldo k = (f + g) - (i + j)	Saldo Total L = (e + k)
RESTOS A PAGAR (EXCETO INTRA-ORÇAMENTÁRIOS) (I)	56.043,63	11.521.741,82	11.528.198,31	0,00	49.587,14	261.300,68	298.533,14	313.582,43	315.258,59	0,00	244.575,23	294.162,37
PODER EXECUTIVO	56.043,63	11.521.741,82	11.528.198,31	0,00	49.587,14	261.300,68	298.533,14	313.582,43	315.258,59	0,00	244.575,23	294.162,37
PODER LEGISLATIVO	0,00	0,00	0,00	0,00	0,00	0,00	0,00	0,00	0,00	0,00	0,00	0,00
Câmara Municipal	0,00	0,00	0,00	0,00	0,00	0,00	0,00	0,00	0,00	0,00	0,00	0,00
Tribunal de Contas do Município	0,00	0,00	0,00	0,00	0,00	0,00	0,00	0,00	0,00	0,00	0,00	0,00
RESTOS A PAGAR (INTRA-ORÇAMENTÁRIOS) (II)	0,00	1.319.073,56	1.319.073,56	0,00	0,00	0,00	0,00	0,00	0,00	0,00	0,00	0,00
TOTAL (III) = (I + II)	56.043,63	12.840.815,38	12.847.271,87	0,00	49.587,14	261.300,68	298.533,14	313.582,43	315.258,59	0,00	244.575,23	294.162,37

RREO-Anexo 07 | Tabela 7.0 - Demonstrativo dos Restos à Pagar por Poder e Órgão - Municípios

Poder/Órgão - Intra	Poder/Órgão - Intra											
	RESTOS A PAGAR PROCESSADOS E NÃO PROCESSADOS LIQUIDADOS EM EXERCÍCIOS ANTERIORES						RESTOS A PAGAR NÃO PROCESSADOS					
	Inscritos						Inscritos					
	Em Exercícios Anteriores (a)	Em 31 de Dezembro de 2016 (b)	Pagos (c)	Cancelados (d)	Saldo e = (a + b) - (c + d)	Em Exercícios Anteriores (f)	Em 31 de Dezembro de 2016 (g)	Liquidados (h)	Pagos (i)	Cancelados (j)	Saldo k = (f + g) - (i + j)	Saldo Total L = (e + k)
RESTOS A PAGAR (INTRA-ORÇAMENTÁRIOS) (II)	0,00	1.319.073,56	1.319.073,56	0,00	0,00	0,00	0,00	0,00	0,00	0,00	0,00	0,00
PODER EXECUTIVO	0,00	1.319.073,56	1.319.073,56	0,00	0,00	0,00	0,00	0,00	0,00	0,00	0,00	0,00
PODER LEGISLATIVO	0,00	0,00	0,00	0,00	0,00	0,00	0,00	0,00	0,00	0,00	0,00	0,00
Câmara Municipal	0,00	0,00	0,00	0,00	0,00	0,00	0,00	0,00	0,00	0,00	0,00	0,00
Tribunal de Contas do Município	0,00	0,00	0,00	0,00	0,00	0,00	0,00	0,00	0,00	0,00	0,00	0,00



 <p>Sistema de Informações Contábeis e Fiscais do Setor Público Brasileiro TESOURO NACIONAL</p>	Relatório Resumido de Execução Orçamentária
	Prefeitura Municipal de Votuporanga - SP (Poder Executivo)
	Orçamentos Fiscal e da Seguridade Social
	CNPJ:
	Exercício: 2017
	Período de referência: 5º bimestre

RREO-Anexo 07 | Tabela 7.0 - Demonstrativo dos Restos à Pagar por Poder e Órgão - Municípios

Notas Explicativas	Valores
	31/10/2017
Notas Explicativas	-

RREO-Anexo 13 | Tabela 13.0 - Demonstrativo das Parcerias Público-Privadas

Impactos das Contratações de PPP	Especificação de PPP		
	SALDO TOTAL EM 31 DE DEZEMBRO DE 2016	REGISTROS EFETUADOS EM 2017	
		No Bimestre	Até o Bimestre
Impactos das Contratações de PPP	-	-	-
TOTAL DE ATIVOS	0,00	0,00	0,00
Ativos Constituídos pela SPE	0,00	0,00	0,00
TOTAL DE PASSIVOS	0,00	0,00	0,00
Obrigações decorrentes de Ativos Constituídos pela SPE	0,00	0,00	0,00
Provisões de PPP	0,00	0,00	0,00
Outros Passivos	0,00	0,00	0,00
ATOS POTENCIAIS PASSIVOS	0,00	0,00	0,00
Obrigações Contratuais			
Garantias Concedidas			



 <p>Sistema de Informações Contábeis e Fiscais do Setor Público Brasileiro TESOURO NACIONAL</p>	Relatório Resumido de Execução Orçamentária
	Prefeitura Municipal de Votuporanga - SP (Poder Executivo)
	Orçamentos Fiscal e da Seguridade Social
	CNPJ:
	Exercício: 2017
	Período de referência: 5º bimestre

RREO-Anexo 13 | Tabela 13.0 - Demonstrativo das Parcerias Público-Privadas | Do Ente Federado, exceto estatais não dependentes (I)

Despesas de PPP	Despesas de PPP										
	EXERCÍCIO ANTERIOR	EXERCÍCIO CORRENTE (EC)	<EC + 1>	<EC + 2>	<EC + 3>	<EC + 4>	<EC + 5>	<EC + 6>	<EC + 7>	<EC + 8>	<EC + 9>


RREO-Anexo 13 | Tabela 13.0 - Demonstrativo das Parcerias Público-Privadas | Das Estatais Não-Dependentes

Despesas de PPP das Estatais Não-dependentes	Despesas de PPP										
	EXERCÍCIO ANTERIOR	EXERCÍCIO CORRENTE (EC)	<EC + 1>	<EC + 2>	<EC + 3>	<EC + 4>	<EC + 5>	<EC + 6>	<EC + 7>	<EC + 8>	<EC + 9>

RREO-Anexo 13 | Tabela 13.0 - Demonstrativo das Parcerias Público-Privadas

Total das Despesas de PPP	Despesas de PPP										
	EXERCÍCIO ANTERIOR	EXERCÍCIO CORRENTE (EC)	<EC + 1>	<EC + 2>	<EC + 3>	<EC + 4>	<EC + 5>	<EC + 6>	<EC + 7>	<EC + 8>	<EC + 9>
TOTAL DAS DESPESAS	0,00	0,00	0,00	0,00	0,00	0,00	0,00	0,00	0,00	0,00	0,00
PPP A CONTRATAR (II)											
RECEITA CORRENTE LÍQUIDA (RCL) (III)	0,00	0,00	0,00	0,00	0,00	0,00	0,00	0,00	0,00	0,00	0,00
TOTAL DAS DESPESAS CONSIDERADAS PARA O LIMITE (IV = I + II)											
TOTAL DAS DESPESAS / RCL (%) (V) = (IV) / (III)	0,00	0,00	0,00	0,00	0,00	0,00	0,00	0,00	0,00	0,00	0,00



 <p>Sistema de Informações Contábeis e Fiscais do Setor Público Brasileiro TESOURO NACIONAL</p>	Relatório Resumido de Execução Orçamentária
	Prefeitura Municipal de Votuporanga - SP (Poder Executivo)
	Orçamentos Fiscal e da Seguridade Social
	CNPJ:
	Exercício: 2017
	Período de referência: 5º bimestre

RREO-Anexo 13 | Tabela 13.0 - Demonstrativo das Parcerias Público-Privadas

Notas Explicativas	Valores
	31/10/2017
Notas Explicativas	-

RREO-Anexo 14 | Tabela 14.0 - Demonstrativo Simplificado do Relatório Resumido da Execução Orçamentária

Balanco Orçamentário	Período	
	Até o Bimestre	
Balanco Orçamentário	-	
RECEITAS		
Previsão Inicial		307.325.000,00
Previsão Atualizada		307.325.000,00
Receitas Realizadas		234.497.932,92
Déficit Orçamentário		0,00
Saldos de Exercícios Anteriores (Utilizados para Créditos Adicionais)		0,00
DESPESAS		
Dotação Inicial		307.325.000,00
Créditos Adicionais		49.825.600,00
Dotação Atualizada		357.150.600,00
Despesas Empenhadas		251.435.023,86
Despesas Liquidadas		215.979.141,70
Despesas Pagas		202.733.162,38
Superávit Orçamentário		18.518.791,22

RREO-Anexo 14 | Tabela 14.0 - Demonstrativo Simplificado do Relatório Resumido da Execução Orçamentária

Despesas por Função/Subfunção	Período	
	Até o Bimestre	
Despesas por Função/Subfunção	-	
Despesas Empenhadas		251.435.023,86
Despesas Liquidadas		215.979.141,70

RREO-Anexo 14 | Tabela 14.0 - Demonstrativo Simplificado do Relatório Resumido da Execução Orçamentária

Receita Corrente Líquida - RCL	Valores
	31/10/2017
Receita Corrente Líquida	255.720.883,27

RREO-Anexo 14 | Tabela 14.0 - Demonstrativo Simplificado do Relatório Resumido da Execução Orçamentária

Receitas e Despesas dos Regimes de Previdência	Período	
	Até o Bimestre	
Receitas e Despesas dos Regimes de Previdência	-	
Regime Geral de Previdência Social		
Receitas Previdenciárias Realizadas (I)		
Despesas Previdenciárias Liquidadas (II)		
Resultado Previdenciário (III) = (I - II)		0,00
Regime Próprio de Previdência dos Servidores		
Receitas Previdenciárias Realizadas (IV)		16.817.604,35
Despesas Previdenciárias Liquidadas (V)		713.331,10
Resultado Previdenciário (VI) = (IV - V)		16.104.273,25


RREO-Anexo 14 | Tabela 14.0 - Demonstrativo Simplificado do Relatório Resumido da Execução Orçamentária

Resultados Nominal e Primário	Verificação das Metas dos Resultados Nominal e Primário		
	Meta Fixada no Anexo de Metas Fiscais da LDO (a)	Resultado Apurado até o Bimestre (b)	% em Relação à Meta (b/a)
Resultados Nominal e Primário	-	-	-
Resultado Nominal	1.611.000,00	-15.497.985,48	-9,62
Resultado Primário	-6.891.000,00	17.830.118,60	-2,59

RREO-Anexo 14 | Tabela 14.0 - Demonstrativo Simplificado do Relatório Resumido da Execução Orçamentária

Restos a Pagar por Poder e Ministério Público	Estágios dos Restos a Pagar			
	Inscrição	Cancelamento Até o Bimestre	Pagamento Até o Bimestre	Saldo a Pagar
Restos a Pagar por Poder e Ministério Público	-	-	-	-
RESTOS A PAGAR PROCESSADOS	12.896.859,01	0,00	12.847.271,87	49.587,14
Poder Executivo	12.896.859,01	0,00	12.847.271,87	49.587,14
Poder Legislativo				
Poder Judiciário				



 <p>Sistema de Informações Contábeis e Fiscais do Setor Público Brasileiro TESOURO NACIONAL</p>	Relatório Resumido de Execução Orçamentária
	Prefeitura Municipal de Votuporanga - SP (Poder Executivo)
	Orçamentos Fiscal e da Seguridade Social
	CNPJ:
	Exercício: 2017
	Período de referência: 5º bimestre

Restos a Pagar por Poder e Ministério Público	Estágios dos Restos a Pagar			
	Inscrição	Cancelamento Até o Bimestre	Pagamento Até o Bimestre	Saldo a Pagar
Ministério Público				
Defensoria Pública				
RESTOS A PAGAR NÃO PROCESSADOS	559.833,82	0,00	315.258,59	244.575,23
Poder Executivo	559.833,82	0,00	315.258,59	244.575,23
Poder Legislativo				
Poder Judiciário				
Ministério Público				
Defensoria Pública				
TOTAL	13.456.692,83	0,00	13.162.530,46	294.162,37

RREO-Anexo 14 | Tabela 14.0 - Demonstrativo Simplificado do Relatório Resumido da Execução Orçamentária

Despesas com Ações Típicas de MDE	Valor Apurado Até o Bimestre	Apuração das Despesas com Ensino	
		Limites Constitucionais Anuais	
		% Mínimo a Aplicar no Exercício	% Aplicado Até o Bimestre
Despesas com Ações Típicas de MDE	-	-	-
Mínimo Anual de <18% / 25%> das Receitas de Impostos na Manutenção e Desenvolvimento do Ensino	32.665.488,61	25,00	24,90
Mínimo Anual de 60% do FUNDEB na Remuneração do Magistério com Ensino Fundamental e Médio			
Mínimo Anual de 60% do FUNDEB na Remuneração do Magistério com Educação Infantil e Ensino Fundamental	20.211.828,81	60,00	71,33
Complementação da União ao FUNDEB			

RREO-Anexo 14 | Tabela 14.0 - Demonstrativo Simplificado do Relatório Resumido da Execução Orçamentária

Receitas de Operações de Crédito e Despesas de Capital	Apuração das Receitas de Operações de Crédito e Despesas de Capital	
	Valor Apurado Até o Bimestre	Saldo Não Realizado
Receitas de Operações de Crédito	-	-
Despesa de Capital Líquida		

RREO-Anexo 14 | Tabela 14.0 - Demonstrativo Simplificado do Relatório Resumido da Execução Orçamentária

Projeção Atuarial dos Regimes de Previdência	Exercício de Apuração			
	Exercício	10º Exercício	20º Exercício	35º Exercício
Projeção Atuarial dos Regimes de Previdência	-	-	-	-
Regime Geral de Previdência Social				
Receitas Previdenciárias (I)				
Despesas Previdenciárias (II)				
Resultado Previdenciário (III) = (I - II)	0,00	0,00	0,00	0,00
Regime Próprio de Previdência dos Servidores				
Receitas Previdenciárias (IV)				
Despesas Previdenciárias (V)				
Resultado Previdenciário (VI) = (IV - V)	0,00	0,00	0,00	0,00

RREO-Anexo 14 | Tabela 14.0 - Demonstrativo Simplificado do Relatório Resumido da Execução Orçamentária

Receita da Alienação de Ativos e Aplicação dos Recursos	Apuração da Receita da Alienação de Ativos e Aplicação dos Recursos	
	Valor Apurado Até o Bimestre	Saldo a Realizar
Receita da Alienação de Ativos e Aplicação dos Recursos	-	-
Receita de Capital Resultante da Alienação de Ativos		
Aplicação dos Recursos da Alienação de Ativos		

RREO-Anexo 14 | Tabela 14.0 - Demonstrativo Simplificado do Relatório Resumido da Execução Orçamentária


Despesas com Ações e Serviços Públicos de Saúde	Valor Apurado Até o Bimestre	Apuração das Despesas com Saúde	
		Limite Constitucional Anual Percentual Aplicado até o Bimestre Saúde	
		% Mínimo a Aplicar no Exercício	% Aplicado Até o Bimestre
Despesas com Ações e Serviços Públicos de Saúde	-	-	-
Despesas com Ações e Serviços Públicos de Saúde Executadas com Recursos de Impostos	35.121.456,92	15,00	26,78

RREO-Anexo 14 | Tabela 14.0 - Demonstrativo Simplificado do Relatório Resumido da Execução Orçamentária

Despesas de Caráter Continuado Derivadas de PPP	Valor Realizado no Período	
	Valor Apurado no Exercício Corrente	
Despesas de Caráter Continuado Derivadas de PPP	-	-
Total das Despesas/RCL (%)		

RREO-Anexo 14 | Tabela 14.0 - Demonstrativo Simplificado do Relatório Resumido da Execução Orçamentária



 Sistema de Informações Contábeis e Fiscais do Setor Público Brasileiro TESOURO NACIONAL	Relatório Resumido de Execução Orçamentária
	Prefeitura Municipal de Votuporanga - SP (Poder Executivo)
	Orçamentos Fiscal e da Seguridade Social
	CNPJ:
	Exercício: 2017
	Período de referência: 5º bimestre

Notas Explicativas	Valores
Notas Explicativas	31/10/2017
Notas Explicativas	-



Lista de Assinaturas

Assinatura: 1
Digitally signed by DAIANI BILIAZZI SANTOS DE LIMA:32222040809 Date: 2017.11.23 15:18:00 BRST Perfil: Contador Responsável Instituição: Prefeitura Municipal de Votuporanga - SP
Assinatura: 2
Digitally signed by DIOGO MENDES VICENTINI:23446315853 Date: 2017.11.23 15:23:34 BRST Perfil: Responsável pela Administração Financeira Instituição: Prefeitura Municipal de Votuporanga - SP
Assinatura: 3
Digitally signed by JOAO EDUARDO DADO LEITE DE CARVALHO:99275783853 Date: 2017.11.23 15:29:26 BRST Perfil: Titular do Poder Executivo Instituição: Prefeitura Municipal de Votuporanga - SP
Assinatura: 4
Assinatura: 5
Assinatura: 6

As assinaturas digitais podem ser verificadas no arquivo PDF.



SECRETARIAS

Secretaria Municipal de Assistência Social - SEASO

Av. João Gonçalves Leite, 4705 - Jd. Alvorada. CEP: 15505-000
(17) 3426-2600
seaso@votuporanga.sp.gov.br

Procuradoria Geral Do Município - PGM

Rua Pará, 3227 - Centro. CEP: 15502-236
(17) 3405-9700
procuradoria@votuporanga.sp.gov.br

Secretaria Municipal da Cidade - SECID

Rua São Paulo, 3741 - Centro. CEP: 15500-010
(17) 3426-7510
cidade@votuporanga.sp.gov.br

Secretaria Municipal da Cultura e Turismo - SECULT

Avenida Francisco Ramalho de Mendonça, 3112 – Jardim Alvorada. CEP 15502-236
(17) 34059670
cultura@votuporanga.sp.gov.br

Secretaria Municipal Desenvolvimento Econômico - SE-DEC

Rua Barão do Rio Branco, 4497 – Santa Luzia. CEP: 15500-055
(17) 3046-1488
economico@votuporanga.sp.gov.br

Secretaria Municipal de Planejamento - SEPLAN

Rua São Paulo, 3815 – Centro. CEP: 15500-010
(17) 3405-9700
smduh@votuporanga.sp.gov.br

Secretaria Municipal de Direitos Humanos - SEDIH

Rua Padre Izidoro Cordeiro Paranhos, 3183 – Centro. CEP: 15502-225
(17) 3422-2770
direitoshumanos@votuporanga.sp.gov.br

Secretaria Municipal da Educação - SEEDU

Rua Santa Catarina, 3747 – Centro. CEP: 15505-171
(17) 3405-9750
educacao@votuporanga.sp.gov.br

Secretaria Municipal de Esportes e Lazer - SEESL

Rua Tomas Paz da Cunha Filho, 3556 - São João CEP: 15501-213
(17) 3426-1200
esporteselazer@votuporanga.sp.gov.br

Secretaria Municipal da Fazenda - SEFAZ

Rua Pará, 3227 – Centro. CEP: 15502-236
(17) 3405-9700
financas@votuporanga.sp.gov.br

Fundo Social de Solidariedade do Município “Prof.ª Maria Muro Pozzobon” - FSSM

Rua Pará, 3227 – Centro. CEP: 15502-236
(17) 34059700
fundosocial@votuporanga.sp.gov.br

Secretaria Municipal de Governo - SEGOV

Rua Pará, 3227 – Centro. CEP: 15502-236
(17) 3405-9716
gabcivil@votuporanga.sp.gov.br

Gabinete do Prefeito - GAP

Rua Pará, 3227 – Centro. CEP: 15502-236
(17) 3405-9719
prefeito@votuporanga.sp.gov.br

Secretaria Municipal da Administração - SEADM

Rua Pará, 3227 – Centro. CEP: 15502-236
(17) 3405-9700
gestao@votuporanga.sp.gov.br

Secretaria Municipal de Obras – SEOBR

Rua Pará, 3227 – Centro CEP: 15502-236
(17) 3405-9700
obras@votuporanga.sp.gov.br

Secretaria Municipal da Saúde - SESAU

Rua Santa Catarina, 3890 – Patrimônio Velho CEP: 15505-171
(17) 3405-9787
secretariasau@votuporanga.sp.gov.br

Secretaria Municipal de Trânsito, Transporte e Segurança - SETRAN.

Rua Minas Gerais, 3612 - Centro CEP: 15500-003
(17) 3422-3042
transito@votuporanga.sp.gov.br

Instituto de Previdência do Município de Votuporanga – VOTUPREV

Rua São Paulo, 3834 - Centro CEP: 15500-010
(17) 3422-2566
votuprev@votuporanga.sp.gov.br

Superintendência de Água, Esgotos e Meio Ambiente de Votuporanga – SAEV Ambiental

Rua Pernambuco, 4313 - Centro CEP: 15500-006
(17) 3405-9195
saev@saev.com.br

Departamento da Controladoria Geral do Município - DCGM

Rua Pará, 3227 – Centro CEP: 15502-236
(17) 3405-9700
ronaldomattos@votuporanga.sp.gov.br