



DIÁRIO OFICIAL

\\ MUNICÍPIO DE VOTUPORANGA \\

Conforme Lei Municipal nº 5.927, de 02 de março de 2017

Quinta-feira, 25 de novembro de 2021

Ano VI | Edição nº 1517

Página 1 de 65

SUMÁRIO

PODER EXECUTIVO	1
Gabinete do Prefeito	1
Decretos	1
Procuradoria Geral do Município	3
Atos Oficiais	3
Portarias	3
Secretaria Municipal da Administração	4
Licitações e Contratos	4
Aviso de Licitação	4
Concursos Públicos/Processos Seletivos	9
Convocação	9
Secretaria Municipal da Fazenda	12
Contas Públicas e Gestão Fiscal	12
Relatório Resumido da Execução Orçamentária	12
Superintendência de Água, Esgoto e Meio Ambiente - SAEV Ambiental	64
Licitações e Contratos	64
Aditivos / Aditamentos / Supressões	64
PODER LEGISLATIVO	64
Outros Atos	64

PODER EXECUTIVO

Gabinete do Prefeito

Decretos

DECRETO Nº 13 704, de 22 de novembro de 2021

(Designa Arthur Denny Gonzales Sábio para responder pelo Expediente do Setor de Controle e Lançamento Tributário da Secretaria Municipal da Fazenda por motivo de férias da titular Mara Rubia Davanso Pechoto dos Santos)

JORGE AUGUSTO SEBA, Prefeito do Município de Votuporanga, Estado de São Paulo, no uso de suas atribuições legais,

DECRETA:

Art. 1º Fica designado para responder pelo Expediente do Setor de Controle e Lançamento Tributário da Secretaria Municipal da Fazenda, o servidor público municipal Arthur Denny Gonzales Sábio, RG nº 46.154.061-7, CPF nº 350.778.968-01, no período de 03 a 17 de dezembro de 2021, por motivo de férias da titular Mara Rubia Davanso Pechoto dos Santos, RG n.º 29.545.263-8, CPF n.º 487.521.773-00.

Art. 2º Este Decreto entra em vigor na data de sua publicação, gerando seus efeitos a partir de 03 de dezembro de 2021.

Paço Municipal "Dr. Tancredo de Almeida Neves", 22 de novembro de 2021.

Jorge Augusto Seba

Prefeito Municipal

Andrea Isabel da Silva Thomé

Secretária Municipal de Administração

Publicada e registrada na Divisão de Expediente Administrativo e Legislativo da Secretaria Municipal de Governo, data supra.

Alexandre Elias Giora

Secretário Municipal de Governo

DECRETO Nº 13 709, de 23 de novembro de 2021

(Dispõe sobre a suspensão de dois dias de gozo de férias da servidora Aline Fernanda Moreno Ramos, e assegura o gozo em data posterior)

JORGE AUGUSTO SEBA, Prefeito do Município de Votuporanga, Estado de São Paulo, no uso de suas atribuições legais,

DECRETA:

Art.1º Ficam suspensos dois dias de gozo de férias da servidora pública municipal Aline Fernanda Moreno Ramos,



RG n.º 45.441.103-0, CPF n.º 364.383.398-90, por absoluta necessidade do serviço, a partir de 16 de outubro de 2021, ficando estabelecida a fruição desses dias para o período de 20 e 21 de janeiro de 2022.

Art.2º Este Decreto entra em vigor na data de sua publicação, retroagindo seus efeitos a 16 de outubro de 2021.

Paço Municipal “Dr. Tancredo de Almeida Neves”, 23 de novembro de 2021.

Jorge Augusto Seba

Prefeito Municipal

Andrea Isabel da Silva Thomé

Secretária Municipal da Administração

Publicado e registrado na Divisão de Expediente Administrativo e Legislativo da Secretaria Municipal de Governo, data supra.

Alexandre Elias Giora

Secretário Municipal de Governo

REPUBLICADO POR TER SAÍDO COM INCORREÇÃO

DECRETO Nº. 13 714, de 24 de novembro de 2021

(Dispõe sobre abertura de crédito adicional suplementar, no valor de R\$.100.000,00, autorizado pela Lei n.º 6790, de 23 de novembro de 2021)

JORGE AUGUSTO SEBA, Prefeito do Município de Votuporanga, Estado de São Paulo, no uso de suas atribuições legais,

DECRETA:

Art. 1º Fica aberto no Orçamento Anual da Prefeitura do Município de Votuporanga, um crédito adicional suplementar, para o exercício de 2021, no valor de R\$.100.000,00 (cem mil reais) destinados a:

Órgão: 02 - Prefeitura Municipal

Unidade Orçamentária: 17 - Fundo Municipal de Assistência Social

Unidade Executora: 00 – Fundo Municipal de Assistência Social

08.244.0055.2020 Parceria com as OSC's

3.0.00.00 Despesas Correntes

3.3.00.00 Outras Despesas Correntes

3.3.50.00 Transferências a Instituições Privadas Sem Fins Lucrativos

3.3.50.43 Subvenções Sociais

Fonte de Recursos 05 – Transferências e Convênios Federais – Vinculados

Valor R\$ 100.000,00

Art. 2º A cobertura do crédito autorizado pelo artigo 1º será efetuada mediante a utilização dos recursos nos termos previstos no artigo 43, § 1º, inciso I da Lei Federal nº 4.320/64, proveniente de superávit financeiro apurado em balanço patrimonial do exercício anterior.

Art. 3º Este Decreto entra em vigor na data de sua publicação.

Paço Municipal “Dr. Tancredo de Almeida Neves”, 24 de novembro de 2021.

Jorge Augusto Seba

Prefeito Municipal

Deosdete Aparecido Vechiato

Secretário Municipal da Fazenda

Publicado e registrado na Divisão de Expediente Administrativo e Legislativo da Secretaria Municipal de Governo, data supra.

Alexandre Elias Giora

Secretário Municipal de Governo

DECRETO Nº 13 715, de 24 de novembro de 2021

(Nomeia Comissão Permanente de Avaliação de Desempenho Funcional)

JORGE AUGUSTO SEBA, Prefeito do Município de Votuporanga, Estado de São Paulo, no uso de suas atribuições legais,

DECRETA:

Art. 1º Fica nomeada a Comissão Permanente de Avaliação de Desempenho Funcional para proceder acompanhamento e validação da Avaliação de Desempenho Funcional dos servidores públicos municipais, de acordo com o artigo 18 da Lei Complementar n.º 243, de 22 de agosto de 2013, que será composta pelos seguintes membros:

I- Bruna Zoais Santiago, RG n.º 44.507.719-0, CPF n.º 372.784.818-99;

II- Katiuce Silveira Andrade Vicente, RG n.º 40.302.285-X, CPF n.º 434.444.538-41;

III- Larissa Caetano Barão, RG n.º 28.100.330-0, CPF n.º 213.602.558-93;

IV- Luciana Martins Fernandes Paro, RG n.º 24.115.272-0, CPF n.º 151.803.388-16;

V- Marcelo Augusto Castilhiano, RG n.º 41.465.098-0, CPF n.º 396.644.188-89.

Art. 2º Ficam cessados os efeitos do Decreto nº 12.393, de 05 de junho de 2020 e Decreto nº 13.332, de 21 de maio de 2021.

Art. 3º Este Decreto entra em vigor na data de sua publicação.

Paço Municipal “Dr. Tancredo de Almeida Neves”, 24 de novembro de 2021.

Jorge Augusto Seba

Prefeito Municipal

Andrea Isabel da Silva Thomé

Secretária Municipal de Administração

Publicada e registrada na Divisão de Expediente Administrativo e Legislativo da Secretaria Municipal de Governo, data supra.

Alexandre Elias Giora

Secretário Municipal de Governo

DECRETO Nº 13 716, de 24 de novembro de 2021

(Nomeia Junta Permanente de Avaliação de Desempenho Funcional)

JORGE AUGUSTO SEBA, Prefeito do Município de Votuporanga, Estado de São Paulo, no uso de suas atribuições legais,

DECRETA:

Art. 1º Fica nomeada a Junta Permanente de Avaliação de Desempenho Funcional para analisar, emitir pareceres, julgar recursos, instaurar processos administrativos e atuar como órgão superior de fiscalização do Sistema e do Processo de Avaliação de Desempenho Funcional, de acordo com o artigo 20 da Lei Complementar n.º 243, de 22 de agosto de 2013, que será composta pelos seguintes membros:

I- Ana Paula da Silva, RG n.º 34.127.682-0, CPF n.º 227.915.628-85;

II- Douglas Lisboa da Silva, RG n.º 34.127.871.3, CPF n.º 219.781.758-25;

III- Fernanda Elisa Galisteu Ruiz, RG n.º 35.077.856-5, CPF n.º 340.631.158-01;

IV- Lenara Roma Ferreira Matsumoto, RG n.º 29.963.491-



7, CPF n.º 324.586.518-01;

V- Priscila Francisca da Silva, RG n.º 40.305.047-9, CPF n.º 326.366.268-67.

Art. 2º Este Decreto entra em vigor na data de sua publicação, ficando cessados os efeitos do Decreto nº 10.453, de 13 de junho de 2018.

Paço Municipal “Dr. Tancredo de Almeida Neves”, 24 de novembro de 2021.

Jorge Augusto Seba

Prefeito Municipal

Andrea Isabel da Silva Thomé

Secretária Municipal de Administração

Publicada e registrada na Divisão de Expediente Administrativo e Legislativo da Secretaria Municipal de Governo, data supra.

Alexandre Elias Giora

Secretário Municipal de Governo

Procuradoria Geral do Município

Atos Oficiais

Portarias

PORTARIA Nº 221, de 25 DE NOVEMBRO DE 2021.

(Constitui Comissão de Sindicância e dá outras providências)

DANNA SANTOS DE OLIVEIRA CEZAR MORIAL PIGNATARI, Procuradora do Município – Corregedora Geral, no uso da competência que lhe confere o artigo 10, II, e 26, I da Lei Complementar nº 326, de 06 de janeiro de 2017, relata e ao final resolve,

Considerando o Processo FlowDocs 2166/2021, o qual reporta condutas que podem caracterizar possível falta funcional do servidor I. A. C., lotado na Secretaria Municipal de Obras.

Considerando o Memorando SEOBR nº313/2021, da Secretária Municipal de Obras, o qual solicita averiguação e providências diante dos fatos relatados.

Considerando a necessidade de apuração dos fatos que podem, em tese, configurar falta funcional por parte do servidor envolvido, à medida que contrariam o que dispõe o artigo 158, I, II, III, V, VI e XVII, e art. 160, XIII da Lei Complementar Municipal 187/2011.

Considerando a impossibilidade desta Corregedora em instruir o presente processo em virtude do gozo de férias.

RESOLVE, por determinação do Procurador Geral do Município: Instaurar PROCESSO DE SINDICÂNCIA em face de I. A. C

Para tanto, DESIGNA como membros do Processo de Sindicância os servidores FERNANDA ELISA GALISTEU RUIZ, RG 35 077 856-5 SSP/SP e RICARDO RAPHAEL GAIJUTIS, RG nº 23 423 846-X, sob a presidência da Procuradora do Município JANAINA CÁSSIA DE MORAIS MUNHOZ, RG nº32 720 365-1, que deverá estar concluída no

prazo de 30 (trinta) dias, prorrogáveis por idêntico período, se houver necessidade.

Esta Portaria entrará em vigor na data de sua publicação.

Procuradoria Geral do Município, 25 de novembro de 2021.

DANNA S. DE OLIVEIRA CEZAR MORIAL PIGNATARI

Procuradora do Município – Corregedora Geral

OAB/SP 202.950

PORTARIA Nº 222, de 25 DE NOVEMBRO DE 2021.

(Constitui Comissão de Sindicância e dá outras providências)

DANNA SANTOS DE OLIVEIRA CEZAR MORIAL PIGNATARI, Procuradora do Município – Corregedora Geral, no uso da competência que lhe confere o artigo 10, II, e 26, I da Lei Complementar nº 326, de 06 de janeiro de 2017, relata e ao final resolve,

Considerando o Processo PGM nº 208/2021, o qual reporta condutas que podem caracterizar possível falta funcional da servidora E. P., lotada na Secretaria Municipal de Educação.

Considerando o Memorando SEEDU nº 449/2021, da Secretária Municipal de Educação, o qual solicita averiguação e providências diante dos fatos relatados.

Considerando a necessidade de apuração dos fatos que podem, em tese, configurar falta funcional por parte da servidora envolvida, à medida que contrariam o que dispõe o artigo 158, I, V, XVII e art. 160, XIII da Lei Complementar Municipal 187/2011.

Considerando a impossibilidade desta Corregedora em instruir o presente processo em virtude do gozo de férias.

RESOLVE, por determinação do Procurador Geral do Município: Instaurar PROCESSO DE SINDICÂNCIA em face de E. P.

Para tanto, DESIGNA como membros do Processo de Sindicância os servidores MAYANE LARISSA BARRIENTOS PAVÃO, RG 47.106.599-7 SSP/SP e VICTOR GAZETTI RODRIGUES, RG 43.462.212-6 SSP/SP, sob a presidência da Procuradora do Município FLAVIA DENISE RUZZA, que deverá estar concluída no prazo de 30 (trinta) dias, prorrogáveis por idêntico período, se houver necessidade.

Esta Portaria entrará em vigor na data de sua publicação.

Procuradoria Geral do Município, 25 de novembro de 2021.

DANNA S. DE OLIVEIRA CEZAR MORIAL PIGNATARI

Procuradora do Município – Corregedora Geral

OAB/SP 202.950



Secretaria Municipal da Administração

Licitações e Contratos

Aviso de Licitação

SEC EDUCAÇÃO - ADJUDICAÇÃO DO PREGÃO ELETRÔNICO Nº 317/2021 - PROCESSO Nº 508/2021

Objeto: Contratação de empresa para locação de máquinas copiadoras com previsão de uso de aproximadamente 508.500 (quinhentos e oito mil e quinhentas) cópias por mês, para atender a Secretaria Municipal da Educação, durante o período de 12 meses.

ADJUDICO para a(s) empresa(s): IMPORTINVEST IMPORTACAO E COMERCIO LTDA o lote 00000001, com o valor de R\$ 408.120,00 (quatrocentos e oito mil, cento e vinte reais). Perfazendo o valor total de R\$ 408.120,00 (quatrocentos e oito mil, cento e vinte reais). Perfazendo esta licitação o valor global de R\$ 408.120,00 (quatrocentos e oito mil, cento e vinte reais).

ANDREA LARIDONDO ZUCARELI SANTANA – PREGOEIRA – 22/11/2021.

SEC EDUCAÇÃO - HOMOLOGAÇÃO DO PREGÃO ELETRÔNICO Nº 317/2021 - PROCESSO Nº 508/2021

Objeto: Contratação de empresa para locação de máquinas copiadoras com previsão de uso de aproximadamente 508.500 (quinhentos e oito mil e quinhentas) cópias por mês, para atender a Secretaria Municipal da Educação, durante o período de 12 meses.

À luz do parecer da Procuradoria Geral do Município acostado, HOMOLOGO para a(s) empresa(s): IMPORTINVEST IMPORTACAO E COMERCIO LTDA o lote 00000001, com o valor de R\$ 408.120,00 (quatrocentos e oito mil, cento e vinte reais). Perfazendo o valor total de R\$ 408.120,00 (quatrocentos e oito mil, cento e vinte reais). Perfazendo esta licitação o valor global de R\$ 408.120,00 (quatrocentos e oito mil, cento e vinte reais).

JORGE AUGUSTO SEBA - PREFEITO MUNICIPAL – 22/11/2021.

SEC SAÚDE - ADJUDICAÇÃO DO PREGÃO ELETRÔNICO Nº 320/2021 - PROCESSO Nº 513/2021

Objeto: Aquisição de material hospitalar (luva de procedimento) para utilização nas Unidades de Saúde do Município.

ADJUDICO para a(s) empresa(s): CMH - CENTRAL DE MEDICAMENTOS HOSPITALARES - EIREL o item 1, com o valor de R\$ 11.575,00 (onze mil, quinhentos e setenta e cinco reais); o item 2, com o valor de R\$ 11.245,00 (onze mil, duzentos e quarenta e cinco reais). Perfazendo o valor total de R\$ 22.820,00 (vinte e dois mil, oitocentos e vinte reais). Perfazendo esta licitação o valor global de R\$ 22.820,00 (vinte e dois mil, oitocentos e vinte reais).

ANDRÉA LARIDONDO ZUCARELI SANTANA – PREGOEIRA – 22/11/2021.

SEC SAÚDE - HOMOLOGAÇÃO DO PREGÃO ELETRÔNICO Nº 320/2021 - PROCESSO Nº 513/2021

CO Nº 320/2021 - PROCESSO Nº 513/2021

Objeto: Aquisição de material hospitalar (luva de procedimento) para utilização nas Unidades de Saúde do Município.

À luz do parecer da Procuradoria Geral do Município acostado, HOMOLOGO para a(s) empresa(s): CMH - CENTRAL DE MEDICAMENTOS HOSPITALARES - EIREL o item 1, com o valor de R\$ 11.575,00 (onze mil, quinhentos e setenta e cinco reais); o item 2, com o valor de R\$ 11.245,00 (onze mil, duzentos e quarenta e cinco reais). Perfazendo o valor total de R\$ 22.820,00 (vinte e dois mil, oitocentos e vinte reais). Perfazendo esta licitação o valor global de R\$ 22.820,00 (vinte e dois mil, oitocentos e vinte reais).

JORGE AUGUSTO SEBA - PREFEITO MUNICIPAL – 22/11/2021.

DVS SECRETARIAS - ADJUDICAÇÃO DO PREGÃO ELETRÔNICO Nº 340/2021 - PROCESSO Nº 540/2021

Objeto: Aquisição de condicionadores de ar, kit de instalação, mobiliários, eletrodoméstico e equipamentos para medição de ruídos e material de limpeza para diversas Secretarias Municipais.

ADJUDICO para as empresas: GRACIANO & FRESCHI ENGENHARIA LTDA - ME o item 3, com o valor de R\$ 1.958,00 (um mil, novecentos e cinquenta e oito reais). APOLO COMERCIO E SERVICOS DE AR CONDICIONADO EIRELI o item 1, com o valor de R\$ 1.587,00 (um mil, quinhentos e oitenta e sete reais); o item 2, com o valor de R\$ 1.630,00 (um mil, seiscentos e trinta reais); o item 4, com o valor de R\$ 2.430,00 (dois mil, quatrocentos e trinta reais); o item 5, com o valor de R\$ 4.333,00 (quatro mil, trezentos e trinta e três reais). Perfazendo o valor total de R\$ 9.980,00 (nove mil, novecentos e oitenta reais). AIQ FERRAMENTAS E INSTRUMENTOS LTDA - ME o item 10, com o valor de R\$ 874,45 (oitocentos e setenta e quatro reais e quarenta e cinco centavos); o item 11, com o valor de R\$ 4.013,43 (quatro mil e treze reais e quarenta e três centavos). Perfazendo o valor total de R\$ 4.887,88 (quatro mil, oitocentos e oitenta e sete reais e oitenta e oito centavos). PROTEC INFORMATICA DE OLIMPIA EIRELI - EPP o item 8, com o valor de R\$ 8.070,00 (oito mil e setenta reais); o item 13, com o valor de R\$ 1.784,00 (um mil, setecentos e oitenta e quatro reais). Perfazendo o valor total de R\$ 9.854,00 (nove mil, oitocentos e cinquenta e quatro reais). Perfazendo esta licitação o valor global de R\$ 26.679,88 (vinte e seis mil, seiscentos e setenta e nove reais e oitenta e oito centavos). O item 06, 07 e 09 foram DESERTOS. O item 12 foi FRACASSADO.

RAFAEL MANTOVANI BRUNHARA - PREGOEIRO – 19/11/2021.

DVS SECRETARIAS - HOMOLOGAÇÃO DO PREGÃO ELETRÔNICO Nº 340/2021 - PROCESSO Nº 540/2021

Objeto: Aquisição de condicionadores de ar, kit de instalação, mobiliários, eletrodoméstico e equipamentos para medição de ruídos e material de limpeza para diversas Secretarias Municipais.

À luz do parecer da Procuradoria Geral do Município acostado, HOMOLOGO para as empresas: GRACIANO & FRESCHI ENGENHARIA LTDA - ME o item 3, com o valor de R\$ 1.958,00 (um mil, novecentos e cinquenta e oito reais). APOLO COMERCIO E SERVICOS DE AR CONDICIONADO EIRELI o item 1, com o valor de R\$ 1.587,00 (um mil,



quinhentos e oitenta e sete reais); o item 2, com o valor de R\$ 1.630,00 (um mil, seiscentos e trinta reais); o item 4, com o valor de R\$ 2.430,00 (dois mil, quatrocentos e trinta reais); o item 5, com o valor de R\$ 4.333,00 (quatro mil, trezentos e trinta e três reais). Perfazendo o valor total de R\$ 9.980,00 (nove mil, novecentos e oitenta reais). AIQ FERRAMENTAS E INSTRUMENTOS LTDA - ME o item 10, com o valor de R\$ 874,45 (oitocentos e setenta e quatro reais e quarenta e cinco centavos); o item 11, com o valor de R\$ 4.013,43 (quatro mil e treze reais e quarenta e três centavos). Perfazendo o valor total de R\$ 4.887,88 (quatro mil, oitocentos e oitenta e sete reais e oitenta e oito centavos). PROTEC INFORMATICA DE OLIMPIA EIRELI - EPP o item 8, com o valor de R\$ 8.070,00 (oito mil e setenta reais); o item 13, com o valor de R\$ 1.784,00 (um mil, setecentos e oitenta e quatro reais). Perfazendo o valor total de R\$ 9.854,00 (nove mil, oitocentos e cinquenta e quatro reais). Perfazendo esta licitação o valor global de R\$ 26.679,88 (vinte e seis mil, seiscentos e setenta e nove reais e oitenta e oito centavos). O item 06, 07 e 09 foram DESERTOS. O item 12 foi FRACASSADO.

JORGE AUGUSTO SEBA - PREFEITO MUNICIPAL – 19/11/2021.

SEC ADMINISTRAÇÃO - ADJUDICAÇÃO DO PREGÃO ELETRÔNICO Nº 346/2021 - PROCESSO Nº 547/2021

Objeto: REGISTRO DE PREÇOS (2) para contratação de empresa para fornecimento de cargas de gás de cozinha (GLP - Gás Liquefeito de Petróleo) em botijões P13 (13kg), P20 (20kg) e cilindros P45 (45kg), para consumo das diversas Secretarias desta Municipalidade, durante o período de 06 (seis) meses.

ADJUDICO para a empresa MERCADO DONA NENA LTDA - ME o item 01, com o valor de R\$ 30.250,00 (trinta mil, duzentos e cinquenta reais). Perfazendo esta licitação o valor global de R\$ 30.250,00 (trinta mil, duzentos e cinquenta reais). O item 02 foi FRACASSADO. O item 03 foi DESERTO

RAFAEL MANTOVANI BRUNHARA – PREGOEIRO – 23/11/2021.

SEC ADMINISTRAÇÃO - HOMOLOGAÇÃO DO PREGÃO ELETRÔNICO Nº 346/2021 - PROCESSO Nº 547/2021

Objeto: REGISTRO DE PREÇOS (2) para contratação de empresa para fornecimento de cargas de gás de cozinha (GLP - Gás Liquefeito de Petróleo) em botijões P13 (13kg), P20 (20kg) e cilindros P45 (45kg), para consumo das diversas Secretarias desta Municipalidade, durante o período de 06 (seis) meses.

À luz do parecer da Procuradoria Geral do Município acostado, HOMOLOGO para a empresa MERCADO DONA NENA LTDA - ME o item 01, com o valor de R\$ 30.250,00 (trinta mil, duzentos e cinquenta reais). Perfazendo esta licitação o valor global de R\$ 30.250,00 (trinta mil, duzentos e cinquenta reais). O item 02 foi FRACASSADO. O item 03 foi DESERTO

JORGE AUGUSTO SEBA - PREFEITO MUNICIPAL – 23/11/2021.

SEC ASSISTÊNCIA SOCIAL - ADJUDICAÇÃO DO PREGÃO ELETRÔNICO Nº 343/2021 - PROCESSO Nº 544/2021

Objeto: Contratação de serviço de terceiro pessoa jurídica, para execução de Oficinas Recreativas, para crianças e adolescentes do Serviço de Acolhimento Institucional para

Crianças e Adolescentes (SAICA) - Modalidade Casa Lar, através de recursos da emenda Parlamentar nº 32080002.

ADJUDICO para a empresa: THIAGO RIBEIRO CRUZ - PSICOLOGIA - ME o item 1, com o valor de R\$ 1.350,00 (um mil, trezentos e cinquenta reais). Perfazendo esta licitação o valor global de R\$ 1.350,00 (um mil, trezentos e cinquenta reais).

NELSON EDER DA SILVA NISHIMURA – PREGOEIRO – 22/11/2021.

SEC ASSISTÊNCIA SOCIAL - HOMOLOGAÇÃO DO PREGÃO ELETRÔNICO Nº 343/2021 - PROCESSO Nº 544/2021

Objeto: Contratação de serviço de terceiro pessoa jurídica, para execução de Oficinas Recreativas, para crianças e adolescentes do Serviço de Acolhimento Institucional para Crianças e Adolescentes (SAICA) - Modalidade Casa Lar, através de recursos da emenda Parlamentar nº 32080002.

À luz do parecer da Procuradoria Geral do Município acostado, HOMOLOGO para a empresa: THIAGO RIBEIRO CRUZ - PSICOLOGIA - ME o item 1, com o valor de R\$ 1.350,00 (um mil, trezentos e cinquenta reais). Perfazendo esta licitação o valor global de R\$ 1.350,00 (um mil, trezentos e cinquenta reais).

JORGE AUGUSTO SEBA - PREFEITO MUNICIPAL – 22/11/2021.

SEC ADMINISTRAÇÃO - EXTRATO DE TERMO DE CONTRATO

Contratante: Prefeitura do Município de Votuporanga.

Contratada: IMMUNIZE DESENVOLVIMENTO DE SISTEMA E CONSULTORIA LTDA.

Objeto: Contratação de empresa para desenvolvimento e assessoria para Implementação de Programa de adequação à Lei Geral de Proteção de Dados (LGPD), Lei nº 13.709, de 14 de agosto de 2018, serviços de encarregado pelo tratamento de Dados Pessoais (DATA PROTECTION OFFICER – DPO) e Software Facilitador.

Dispensa de Licitação nº 157/2021 - Processo nº 563/2021. Valor global: R\$ 16.480,00. Vigência: 12 meses. Assinatura: 24 de novembro de 2021.

ANDREA ISABEL DA SILVA THOMÉ - Secretária Municipal da Administração. 24/11/2021.

SEC EDUCAÇÃO – COMUNICADO - CONCORRÊNCIA Nº 008/2021 - PROCESSO Nº 489/2021

OBJETO: Contratação de empresa especializada para aquisição de Material Didático (Língua Portuguesa e Matemática) e Suporte Pedagógico para reforço e fortalecimento aos alunos do Ensino Fundamental, devido a pandemia da Covid-19, nos anos iniciais e anos finais.

Comunicamos que, referente ao procedimento licitatório em epígrafe, foi designada a data de 29/11/2021, às 10h00, para julgamento dos documentos.

ANDRÉA LARIDONDO ZUCARELI SANTANA – Comissão Permanente de Licitações. 24/11/2021.

SEC PLANEJAMENTO - EXTRATO DE TERMO ADITIVO DE CONTRATO DE LOCAÇÃO

Locatária: Prefeitura do Município de Votuporanga.

Locador: APARECIDA BATISTA DA SILVA.

Objeto: Locação de imóvel localizado na Rua Bahia, nº 1.895, Bairro São João, nesta cidade de Votuporanga/SP,



para abrigar a residência da família do Sr. Anderson Cesar dos Santos, haja vista que a família encontra-se em estado de risco, conforme Ata nº 019/2015 e 004/2020 – Conselho Deliberativo do Fundo Municipal de Habitação.

Termo aditivo: Prorrogação contratual por mais 12 meses, a contar do dia 21/12/2021, ou seja, até o dia 21/12/2022, reajustando o valor do aluguel mensal de R\$ 600,00 para R\$ 650,00, totalizando o valor global de R\$ 7.800,00.

Dispensa de Licitação nº 138/2020 – Processo nº 548/2020. Assinatura: 24 de novembro de 2021.

ANDREA ISABEL DA SILVA THOMÉ - Secretária Municipal da Administração – 24/11/2021.

SEC EDUCAÇÃO – COMUNICADO - CONCORRÊNCIA Nº 007/2021 - PROCESSO Nº 481/2021

OBJETO: Contratação de empresa com empreitada global de material, mão de obra e equipamentos, para construção do Centro Municipal de Educação Infantil (proinfância tipo 2) do Bairro Cidade Jardim, localizado na Rua Fauzi Salomão Kanso s/n – Loteamento Cidade Jardim, nesta cidade de Votuporanga-SP.

Comunicamos que, referente ao procedimento licitatório em epígrafe, foi designada a data de 01/12/2021, às 14h00, para julgamento dos documentos.

ANDRÉA LARIDONDO ZUCARELI SANTANA – Comissão Permanente de Licitações. 24/11/2021.

SEC OBRAS - TOMADA DE PREÇOS Nº 007/2021 - PROCESSO Nº 498/2021

OBJETO: CONTRATAÇÃO DE EMPRESA, COM EMPREITADA GLOBAL DE MATERIAL, MÃO DE OBRA E EQUIPAMENTOS, PARA EXECUÇÃO DOS SERVIÇOS DE EXTENSÃO DE REDE E ILUMINAÇÃO PÚBLICA EM DIVERSAS RUAS DO MUNICÍPIO DE VOTUPORANGA/SP.

Comunicamos que, referente ao procedimento licitatório em epígrafe, foram HABILITADAS as empresas: 1) STEL – SISTEMAS ELÉTRICOS, CNPJ nº 07.248.071/0001-57; 2) ENCOM SERVIÇOS URBANOS LTDA, CNPJ nº 06.895.414/0001-02 e 3) C&F EMPREENDIMENTOS ELÉTRICOS TELEFÔNICOS E SERVIÇOS LTDA, CNPJ nº 03.587.125/0001-58.

DANIELI BILIAZZI SANTOS TROMBELA - Comissão Permanente de Licitações – 24/11/2021.

DVS SECRETARIAS - HOMOLOGAÇÃO DO PREGÃO ELETRÔNICO Nº 349/2021 - PROCESSO Nº 550/2021

Objeto: Aquisição de equipamentos e materiais (betoneira, carruola, kit salva registro, cabo de alumínio e tubo corrugado) para a utilização de diversas Secretarias Municipais.

À luz do parecer da Procuradoria Geral do Município acostado, HOMOLOGO para as empresas: JUNIO NAOTO SUZUKI EIRELI - ME o item 1, com o valor de R\$ 5.198,00 (cinco mil, cento e noventa e oito reais); o item 2, com o valor de R\$ 6.560,00 (seis mil, quinhentos e sessenta reais); o item 3, com o valor de R\$ 5.400,00 (cinco mil e quatrocentos reais); o item 4, com o valor de R\$ 6.516,00 (seis mil, quinhentos e dezesseis reais); o item 5, com o valor de R\$ 1.146,00 (um mil, cento e quarenta e seis reais). Perfazendo o valor total de R\$ 24.820,00 (vinte e quatro mil, oitocentos e vinte reais). Perfazendo esta licitação o valor global de R\$ 24.820,00 (vinte e quatro mil, oitocentos e vinte reais).

JORGE AUGUSTO SEBA - PREFEITO MUNICIPAL – 24/11/2021.

DVS SECRETARIAS - ADJUDICAÇÃO DO PREGÃO ELETRÔNICO Nº 349/2021 - PROCESSO Nº 550/2021

Objeto: Aquisição de equipamentos e materiais (betoneira, carruola, kit salva registro, cabo de alumínio e tubo corrugado) para a utilização de diversas Secretarias Municipais.

ADJUDICO para as empresas: JUNIO NAOTO SUZUKI EIRELI - ME o item 1, com o valor de R\$ 5.198,00 (cinco mil, cento e noventa e oito reais); o item 2, com o valor de R\$ 6.560,00 (seis mil, quinhentos e sessenta reais); o item 3, com o valor de R\$ 5.400,00 (cinco mil e quatrocentos reais); o item 4, com o valor de R\$ 6.516,00 (seis mil, quinhentos e dezesseis reais); o item 5, com o valor de R\$ 1.146,00 (um mil, cento e quarenta e seis reais). Perfazendo o valor total de R\$ 24.820,00 (vinte e quatro mil, oitocentos e vinte reais). Perfazendo esta licitação o valor global de R\$ 24.820,00 (vinte e quatro mil, oitocentos e vinte reais).

NELSON EDER DA SILVA NISHIMURA – PREGOEIRO – 24/11/2021.

SEC EDUCAÇÃO - ADJUDICAÇÃO DO PREGÃO ELETRÔNICO Nº 345/2021 - PROCESSO Nº 546/2021

Objeto: Aquisição de mobiliários, materiais de informática e colchão para diversas unidades escolares da Secretária Municipal da Educação.

ADJUDICO para as empresas: MOURA ELETRONICOS E IMPORTACAO LTDA - ME o item 8, com o valor de R\$ 3.735,00 (três mil, setecentos e trinta e cinco reais); o item 9, com o valor de R\$ 2.730,00 (dois mil, setecentos e trinta reais). Perfazendo o valor total de R\$ 6.465,00 (seis mil, quatrocentos e sessenta e cinco reais). QUALITY-FLEX INDUSTRIA DE COLCHÕES E ESPUMAS LTDA o item 10, com o valor de R\$ 51.586,47 (cinquenta e um mil, quinhentos e oitenta e seis reais e quarenta e sete centavos). Perfazendo o valor total de R\$ 51.586,47 (cinquenta e um mil, quinhentos e oitenta e seis reais e quarenta e sete centavos). UNIMOVEIS - INDUSTRIA E COMERCIO DE MOVEIS ESCOLAR o item 4, com o valor de R\$ 2.444,00 (dois mil, quatrocentos e quarenta e quatro reais). Perfazendo o valor total de R\$ 2.444,00 (dois mil, quatrocentos e quarenta e quatro reais). Os itens 1, 2 e 3 foram REVOGADOS. Os itens 5, 6 e 7 foram DESERTOS. Perfazendo esta licitação o valor global de R\$ 60.495,47 (sessenta mil, quatrocentos e noventa e cinco reais e sete centavos).

LARA GARCIA – PREGOEIRA – 23/11/2021

SEC EDUCAÇÃO - HOMOLOGAÇÃO DO PREGÃO ELETRÔNICO Nº 345/2021 - PROCESSO Nº 546/2021

Objeto: Aquisição de mobiliários, materiais de informática e colchão para diversas unidades escolares da Secretária Municipal da Educação.

À luz do parecer da Procuradoria Geral do Município acostado, HOMOLOGO para as empresas: MOURA ELETRONICOS E IMPORTACAO LTDA - ME o item 8, com o valor de R\$ 3.735,00 (três mil, setecentos e trinta e cinco reais); o item 9, com o valor de R\$ 2.730,00 (dois mil, setecentos e trinta reais). Perfazendo o valor total de R\$ 6.465,00 (seis mil, quatrocentos e sessenta e cinco reais). QUALITY-FLEX INDUSTRIA DE COLCHÕES E ESPUMAS LTDA o item 10, com o valor de R\$ 51.586,47 (cinquenta e um mil, quinhentos e oitenta e seis reais e quarenta e sete centavos). Perfazendo o valor total de R\$ 51.586,47 (cinquenta e um mil, quinhentos e oitenta e seis reais e quarenta e sete centavos). UNIMOVEIS



- INDUSTRIA E COMERCIO DE MOVEIS ESCOLAR o item 4, com o valor de R\$ 2.444,00 (dois mil, quatrocentos e quarenta e quatro reais). Perfazendo o valor total de R\$ 2.444,00 (dois mil, quatrocentos e quarenta e quatro reais). Os itens 1, 2 e 3 foram REVOGADOS. Os itens 5, 6 e 7 foram DESERTOS. Perfazendo esta licitação o valor global de R\$ 60.495,47 (sessenta mil, quatrocentos e noventa e cinco reais e quarenta e sete centavos).

JORGE AUGUSTO SEBA - PREFEITO MUNICIPAL – 24/11/2021.

DIVERSAS SECRETARIAS - AVISO DE PREGÃO ELETRÔNICO Nº 368/2021 - PROCESSO Nº 578/2021

OBJETO: Aquisição de materiais de segurança (EPIs) para atender aos servidores municipais de diversas secretarias desta municipalidade.

DATA DA REALIZAÇÃO: 08/12/2021.

RECEBIMENTO DAS PROPOSTAS ELETRÔNICAS: a partir do dia 25/11/2021 ao dia 08/12/2021 até às 08h00 (oito horas).

INÍCIO DA ETAPA DE LANCES: dia 08/12/2021 a partir das 08h15 (oito horas e quinze minutos).

DOCUMENTAÇÃO: Os documentos correspondentes às propostas comerciais das empresas interessadas em participar, deverão ser encaminhados para o sistema eletrônico disponível na plataforma: www.bll.org.br, conforme especificado no edital.

INFORMAÇÕES E EDITAL COMPLETO: Edital na íntegra encontra-se a disposição dos interessados na Secretaria Municipal da Administração - Divisão de Licitações e pelos endereços eletrônicos: www.votuporanga.sp.gov.br e www.bll.org.br. Maiores Informações e/ou esclarecimentos pelo fone (17) 3405.9748.

ANDREA ISABEL DA SILVA THOMÉ - Secretária Municipal da Administração – 24/11/2021.

SEC ADMINISTRAÇÃO - AVISO DE PREGÃO ELETRÔNICO Nº 369/2021 - PROCESSO Nº 579/2021

OBJETO: Contratação de Órgão de Imprensa local, para divulgação de Atos Oficiais do Município, para todas as Secretarias desta Municipalidade, durante o período de 06 (seis) meses.

DATA DA REALIZAÇÃO: 08/12/2021.

RECEBIMENTO DAS PROPOSTAS ELETRÔNICAS: a partir do dia 25/11/2021 ao dia 08/12/2021 até às 08h00 (oito horas).

INÍCIO DA ETAPA DE LANCES: dia 08/12/2021 a partir das 08h15 (oito horas e quinze minutos).

DOCUMENTAÇÃO: Os documentos correspondentes às propostas comerciais das empresas interessadas em participar, deverão ser encaminhados para o sistema eletrônico disponível na plataforma: www.bll.org.br, conforme especificado no edital.

INFORMAÇÕES E EDITAL COMPLETO: Edital na íntegra encontra-se a disposição dos interessados na Secretaria Municipal da Administração - Divisão de Licitações e pelos endereços eletrônicos: www.votuporanga.sp.gov.br e www.bll.org.br. Maiores Informações e/ou esclarecimentos pelo fone (17) 3405.9748.

ANDREA ISABEL DA SILVA THOMÉ - Secretária Municipal da Administração – 24/11/2021.



SEC OBRAS - EXTRATO DE ATA DE REGISTRO DE PREÇOS

Contratante: Prefeitura do Município de Votuporanga.

Contratada: G. P. A. GERENCIAMENTO E PROJETOS LTDA - ME.

OBJETO: REGISTRO DE PREÇOS para aquisição de ferragens (Ferro/Aço CA-50) e tubos de concreto para Secretaria Municipal de Obras, durante o período de 12 (doze) meses.

LOTE	ELEM	CÓDIGO	UND	QUANT.	ESPECIFICAÇÃO MÍNIMA	MARCA	UNIT.	TOTAL
01	01	001.053.775	BR	80	Ferro/aço CA-50 1/4' (6,3mm) - barra de 12 metros.	Arcelor Mittal	R\$ 36,90	R\$ 2.952,00
	02	001.053.829	BR	40	Ferro/aço CA-50 1' (25mm) - barra com 12 metros.	Arcelor Mittal	R\$ 530,00	R\$ 21.200,00
	03	001.053.773	BR	80	Ferro/aço CA-50 3/16' (5mm) - barra de 12 metros.	Arcelor Mittal	R\$ 28,50	R\$ 2.280,00
	04	001.053.776	BR	100	Ferro/aço CA-50 3/8' (10mm) - barra de 12 metros.	Arcelor Mittal	R\$ 84,78	R\$ 8.478,00
	05	001.053.774	BR	80	Ferro/aço CA-50 5/16' (8mm) - barra de 12 metros.	Arcelor Mittal	R\$ 55,90	R\$ 4.472,00

Pregão Eletrônico nº 334/2021A - Processo nº 530/2021A. Valor Global Estimado: R\$ 39.382,00. Vigência: 12 meses. Assinatura: 24 de novembro de 2021.

ANDREA ISABEL DA SILVA THOMÉ - Secretária Municipal da Administração. 24/11/2021.

SEC OBRAS - EXTRATO DE ATA DE REGISTRO DE PREÇOS

Contratante: Prefeitura do Município de Votuporanga.

Contratada: MYF CONSTRUÇÕES E COMÉRCIO LTDA - EPP.

OBJETO: REGISTRO DE PREÇOS para aquisição de ferragens (Ferro/Aço CA-50) e tubos de concreto para Secretaria Municipal de Obras, durante o período de 12 (doze) meses.

LOTE	ELEM	CÓDIGO	UND	QUANT.	ESPECIFICAÇÃO MÍNIMA	MARCA	UNIT.	TOTAL
02	06	001.007.462	MT	60	Tubo de concreto (PA-1), DN=400mm.	COPEL	R\$ 114,90	R\$ 6.894,00
	07	057.002.020	MT	10	Tubo de concreto (PA-2), DN=1000 mm.	COPEL	R\$ 405,00	R\$ 4.050,00
	08	057.002.018	MT	60	Tubo de concreto (PA-2), DN=600 mm.	COPEL	R\$ 188,00	R\$ 11.280,00
	09	057.002.019	MT	20	Tubo de concreto (PA-2), DN=800 mm.	COPEL	R\$ 306,00	R\$ 6.120,00

Pregão Eletrônico nº 334/2021B - Processo nº 530/2021B. Valor Global Estimado: R\$ 28.344,00. Vigência: 12 meses. Assinatura: 24 de novembro de 2021.

ANDREA ISABEL DA SILVA THOMÉ - Secretária Municipal da Administração. 24/11/2021.

SEC CIDADE - EXTRATO DE ATA DE REGISTRO DE PREÇOS

Contratante: Prefeitura do Município de Votuporanga.

Contratada: JOÃO CARLOS SÃO JOÃO & CIA LTDA.

OBJETO: REGISTRO DE PREÇOS para locação de banheiros químicos (2), para eventos de diversas Secretarias desta Municipalidade, durante o período de 12 (doze) meses.

LOTE	ELEM	CÓDIGO	UND	QUANT.	ESPECIFICAÇÃO MÍNIMA	UNIT.	TOTAL
01	01	030.001.009	UND	275	Locação (mensal) de Banheiro Químico Standart Portátil em polipropileno, medindo 1,16m de frente X 1,11m de fundo e 2,30m de altura, composto de caixa de dejetos com capacidade para 220 litros, teto translúcido, porta papel higiênico, adesivo identificador de masculino e feminino, identificador livre e ocupado, tratado com produto químico biodegradável.	R\$ 900,00	R\$ 247.500,00
	02	030.001.166	SER	60	Locação (MENSAL) de banheiro químico individual, portátil, para deficientes físicos usuários de cadeiras de rodas, com montagem, manutenção diária e desmontagem, em polietileno ou material similar, com teto translúcido, dimensões padrões, que permitam a movimentação da cadeira de rodas do usuário no interior do banheiro, composto de todos os equipamentos e acessórios de segurança que atendam às exigências previstas em normas técnicas aprovadas pelos órgãos oficiais competentes.	R\$ 625,00	R\$ 37.500,00

Pregão Eletrônico nº 339/2021 - Processo nº 538/2021. Valor Global Estimado: R\$ 285.000,00. Vigência: 12 meses. Assinatura: 24 de novembro de 2021.

ANDREA ISABEL DA SILVA THOMÉ - Secretária Municipal da Administração. 24/11/2021.



Concursos Públicos/Processos Seletivos

Convocação



PREFEITURA
DE VOTUPORANGA

SECRETARIA DA
ADMINISTRAÇÃO

Divisão de Recursos Humanos
Rua Pará, Nº 3227 - Bairro Patrimônio Velho
17_3405-9713 - CEP 15.502-236
Email: rh@votuporanga.sp.gov.br

Concurso Público nº 001/2017

EDITAL DE CONVOCAÇÃO Nº 37 DE CANDIDATOS APROVADOS

JORGE AUGUSTO SEBA, Prefeito Municipal, no uso de suas atribuições, **RESOLVE** efetuar a **CONVOCAÇÃO** dos candidatos aprovados no Concurso Público nº 001/2017 homologado em 06/06/2017, tendo sido prorrogado por igual período em 29/05/2019, na ordem de classificação adiante relacionada, determinando a apresentação junto a **Secretaria Municipal da Administração, situada a Rua: Pará nº 3227** para apresentação de documentos e manifestação quanto a aceitação da vaga oferecida no dia **08/12/2021 às 08:00 horas** e realização de exame médico admissional, sendo que o não comparecimento no prazo supra citado, corresponderá à desistência tácita. A relação de documentos para admissão está disponível no site **www.votuporanga.sp.gov.br- Link Cidadão - Link Concursos**. As datas de efetiva nomeação serão determinadas pela Administração Municipal.

LISTA DE CANDIDATOS APROVADOS CONVOCADOS

AGENTE OPERACIONAL X – OPERAÇÃO DE MÁQUINAS PESADAS I			
CLASS.	INSCR.	NOME	NOTA FINAL
5º	22093	ANA PAULA DE ARAUJO MENEZES	140,00

AGENTE FISCAL I – FISCAL DE POSTURAS			
CLASS.	INSCR.	NOME	NOTA FINAL
5º	21561	NADIA CRISTINA TEIXEIRA FRANCISCO	75,00

Votuporanga, 24 de novembro de 2021.

JORGE AUGUSTO SEBA
Prefeito



PREFEITURA
DE VOTUPORANGA

SECRETARIA DA
ADMINISTRAÇÃO

Divisão de Recursos Humanos
Rua Pará, Nº 3227_Bairro Patrimônio Velho
17_3405-9713_CEP 15.502-236
Email: rh@votuporanga.sp.gov.br

Concurso Público nº 002/2019

EDITAL DE CONVOCAÇÃO Nº 23 DE CANDIDATOS APROVADOS

JORGE AUGUSTO SEBA, Prefeito Municipal, no uso de suas atribuições, **RESOLVE** efetuar a **CONVOCAÇÃO** dos candidatos aprovados no Concurso Público nº 002/2019 homologado em 25/09/2019, na ordem de classificação adiante relacionada, junto à **Secretaria Municipal da Administração, situada a Rua Pará nº 3227**, para apresentação de documentos e manifestação quanto a aceitação da vaga oferecida no dia **08/12/2021 às 08:00 horas** e ainda a realização de exame médico admissional, sendo que o não comparecimento no prazo supra citado, corresponderá à desistência tácita. A relação de documentos para admissão está disponível no site www.votuporanga.sp.gov.br- Link Cidadão - Link Concursos. As datas de efetiva nomeação serão determinadas pela Administração Municipal.

LISTA DE CANDIDATOS APROVADOS CONVOCADOS

AGENTE OPERACIONAL I – SERVIÇOS GERAIS (MASCULINO)			
CLASS.	INSCR.	NOME	NOTA FINAL
12º	22872	JULIO CESAR DUARTE COSTA	190,50

Votuporanga, 24 de novembro de 2021.

JORGE AUGUSTO SEBA
Prefeito



PREFEITURA
DE VOTUPORANGA

SECRETARIA DA
ADMINISTRAÇÃO

Divisão de Recursos Humanos
Rua Pará, Nº 3227 - Bairro Patrimônio Velho
17_3405-9713_CEP 15.502-236
Email: rh@votuporanga.sp.gov.br

Concurso Público nº 003/2017

EDITAL DE CONVOCAÇÃO Nº 36 DE CANDIDATOS APROVADOS

JORGE AUGUSTO SEBA, Prefeito Municipal, no uso de suas atribuições, **RESOLVE** efetuar a **CONVOCAÇÃO** da candidata aprovada no Concurso Público nº 003/2017 homologado em 27/09/2018, 11/01/2019 e 07/05/2019, na ordem de classificação adiante relacionada, determinando a apresentação junto à **Secretaria Municipal da Administração, situada a Rua Pará nº 3227**, para apresentação de documentos e manifestação quanto a aceitação da vaga oferecida no dia **08/12/2021 às 08:00 horas** e ainda a realização de exame médico admissional, sendo que o não comparecimento no prazo supra citado, corresponderá à desistência tácita. A relação de documentos para admissão está disponível no site www.votuporanga.sp.gov.br - Link Cidadão - Link Concursos. As datas de efetiva nomeação serão determinadas pela Administração Municipal.

LISTA DE CANDIDATOS APROVADOS CONVOCADOS

AGENTE OPERACIONAL I – SERVIÇOS GERAIS (FEMININO)			
CLASS.	INSCR.	NOME	NOTA FINAL
26º	04414	MARIVANIA FERREIRA COSTA	80,00

EDUCADOR SOCIAL			
CLASS.	INSCR.	NOME	NOTA FINAL
9º	06080	ANNA PAULA SOARES DE MOURA	70,00

AGENTE OPERACIONAL VI – MANUTENÇÃO ELÉTRICA DE ALTA E BAIXA VOLTAGEM			
CLASS.	INSCR.	NOME	NOTA FINAL
3º	02527	SERGIO JOSE SARTORELI GALTER	75,00

Votuporanga, 24 de novembro de 2021

JORGE AUGUSTO SEBA
Prefeito Municipal



Secretaria Municipal da Fazenda

Contas Públicas e Gestão Fiscal

Relatório Resumido da Execução Orçamentária

SIOPE

Page 1 of 5



SISTEMA DE INFORMAÇÕES
SOBRE ORÇAMENTOS
PÚBLICOS EM EDUCAÇÃO

[Imprimir](#)

Tabela 8.2 - Demonstrativo das Receitas e Despesas com Manutenção e Desenvolvimento do Ensino - MDE - MUNICÍPIOS

VOTUPORANGA - SP

Relatório Resumido da Execução Orçamentária

Demonstrativo das Receitas e Despesas com Manutenção e Desenvolvimento do Ensino - MDE

Orçamentos Fiscal e da Seguridade Social

Período de Referência: 5º Bimestre/2021

RREO - ANEXO 8 (LDB, art. 72)

R\$ 1,00

RECEITA RESULTANTE DE IMPOSTOS (Arts. 212 e 212-A da Constituição Federal)		
RECEITA RESULTANTE DE IMPOSTOS	PREVISÃO ATUALIZADA (a)	RECEITAS REALIZADAS Até o Bimestre (b)
1- RECEITA DE IMPOSTOS	70.286.000,00	65.933.572,75
1.1- Receita Resultante do Imposto sobre a Propriedade Predial e Territorial Urbana – IPTU	40.640.000,00	38.527.058,67
1.2- Receita Resultante do Imposto sobre Transmissão Inter Vivos – ITBI	4.104.000,00	5.703.749,74
1.3- Receita Resultante do Imposto sobre Serviços de Qualquer Natureza – ISS	19.217.000,00	16.904.552,38
1.4- Receita Resultante do Imposto de Renda Retido na Fonte – IRRF	6.325.000,00	4.798.211,96
2- RECEITA DE TRANSFERÊNCIAS CONSTITUCIONAIS E LEGAIS	89.953.000,00	118.799.203,08
2.1- Cota-Parte FPM	37.325.000,00	44.856.070,94
2.1.1- Parcela referente à CF, art. 159, I, alínea b	33.600.000,00	42.789.824,36
2.1.2- Parcela referente à CF, art. 159, I, alíneas d e e	3.725.000,00	2.066.246,58
2.2- Cota-Parte ICMS	36.800.000,00	52.304.125,79
2.3- Cota-Parte IPI-Exportação	320.000,00	404.267,61
2.4- Cota-Parte ITR	308.000,00	299.692,20
2.5- Cota-Parte IPVA	15.200.000,00	20.935.046,54
2.6- Cota-Parte IOF-Ouro	0,00	0,00
2.7- Compensações Financeiras Provenientes de Impostos e Transferências Constitucionais	0,00	0,00
3- TOTAL DA RECEITA RESULTANTE DE IMPOSTOS (1 + 2)	160.239.000,00	184.732.775,83
4- TOTAL DESTINADO AO FUNDEB - 20% DE ((2.1.1) + (2.2) + (2.3) + (2.4) + (2.5))	17.245.600,00	23.346.591,30
5- VALOR MÍNIMO A SER APLICADO EM MDE ALÉM DO VALOR DESTINADO AO FUNDEB - 5% DE ((2.1.1) + (2.2) + (2.3) + (2.4) + (2.5)) + 25% DE ((1.1) + (1.2) + (1.3) + (1.4) + (2.1.2) + (2.6) + (2.7))	22.814.150,00	22.836.602,66
FUNDEB		
RECEITAS RECEBIDAS DO FUNDEB NO EXERCÍCIO	PREVISÃO ATUALIZADA (a)	RECEITAS REALIZADAS Até o Bimestre (b)
6- RECEITAS RECEBIDAS DO FUNDEB	42.076.901,96	42.608.036,87
6.1- FUNDEB - Impostos e Transferências de Impostos	42.076.901,96	42.608.036,87
6.1.1- Principal	42.000.000,00	42.531.134,91
6.1.2- Rendimento de Aplicação Financeira	76.901,96	76.901,96
6.2- FUNDEB - Complementação da União - VAAF	0,00	0,00
6.2.1- Principal	0,00	0,00
6.2.2- Rendimento de Aplicação Financeira	0,00	0,00
6.3- FUNDEB - Complementação da União - VAAT	0,00	0,00
6.3.1- Principal	0,00	0,00
6.3.2- Rendimento de Aplicação Financeira	0,00	0,00
7- RESULTADO LÍQUIDO DAS TRANSFERÊNCIAS DO FUNDEB (6.1.1 – 4)¹	24.754.400,00	19.184.543,61
RECURSOS RECEBIDOS EM EXERCÍCIOS ANTERIORES E NÃO UTILIZADOS (SUPERÁVIT)		VALOR
8- TOTAL DOS RECURSOS DE SUPERÁVIT		0,00
8.1- Superávit do Exercício Imediatamente Anterior		273,56
8.2- Superávit Residual de Outros Exercícios		-273,56



SIOPE

Page 2 of 5

9- TOTAL DOS RECURSOS DO FUNDEB DISPONÍVEIS PARA UTILIZAÇÃO (6 + 8)						42.608.036,87
DESPESAS COM RECURSOS DO FUNDEB (Por Área de Atuação) ⁶	DOTAÇÃO ATUALIZADA (c)	DESPESAS EMPENHADAS Até o Bimestre (d)	DESPESAS LIQUIDADAS Até o Bimestre (e)	DESPESAS PAGAS Até o Bimestre (f)	INSCRITAS EM RESTOS A PAGAR NÃO PROCESSADOS (g)	
10- PROFISSIONAIS DA EDUCAÇÃO BÁSICA	39.980.166,00	31.448.170,31	31.448.170,31	30.811.263,59	0,00	
10.1- Educação Infantil	18.571.166,00	14.170.919,41	14.170.919,41	13.854.175,29	0,00	
10.1.1- Creche	5.023.744,00	3.752.143,64	3.752.143,64	3.647.209,96	0,00	
10.1.2- Pré-escola	13.547.422,00	10.418.775,77	10.418.775,77	10.206.965,33	0,00	
10.2- Ensino Fundamental	21.409.000,00	17.277.250,90	17.277.250,90	16.957.088,30	0,00	
11- OUTRAS DESPESAS	10.678.834,00	6.930.011,37	5.429.510,25	5.386.936,74	1.500.501,12	
11.1- Educação Infantil	7.693.834,00	5.072.683,06	4.725.331,32	4.694.124,33	347.351,74	
11.1.1- Creche	3.295.656,00	2.306.123,89	1.995.228,02	1.985.421,09	310.895,87	
11.1.2- Pré-escola	4.398.178,00	2.766.559,17	2.730.103,30	2.708.703,24	36.455,87	
11.2- Ensino Fundamental	2.985.000,00	1.857.328,31	704.178,93	692.812,41	1.153.149,38	
12- TOTAL DAS DESPESAS COM RECURSOS DO FUNDEB (10 + 11)	50.659.000,00	38.378.181,68	36.877.680,56	36.198.200,33	1.500.501,12	
INDICADORES DO FUNDEB						
DESPESAS CUSTEADAS COM RECEITAS DO FUNDEB RECEBIDAS NO EXERCÍCIO	DESPESAS EMPENHADAS Até o Bimestre(d)	DESPESAS LIQUIDADAS Até o Bimestre(e)	DESPESAS PAGAS Até o Bimestre(f)	INSCRITAS EM RESTOS A PAGAR NÃO PROCESSADOS (g)	INSCRITAS EM RESTOS A PAGAR NÃO PROCESSADOS (SEM DISPONIBILIDADE DE CAIXA) (h) ⁷	
13- Total das Despesas do FUNDEB com Profissionais da Educação Básica	31.448.170,31	31.448.170,31	30.811.263,59	0,00	0,00	
14- Total das Despesas custeadas com FUNDEB - Impostos e Transferências de Impostos	38.378.181,68	36.877.680,56	36.198.200,33	1.500.501,12	0,00	
15- Total das Despesas custeadas com FUNDEB - Complementação da União - VAAF	0,00	0,00	0,00	0,00	0,00	
16- Total das Despesas custeadas com FUNDEB - Complementação da União - VAAT	0,00	0,00	0,00	0,00	0,00	
17- Total das Despesas custeadas com FUNDEB - Complementação da União - VAAT Aplicadas na Educação Infantil	0,00	0,00	0,00	0,00	0,00	
18- Total das Despesas custeadas com FUNDEB - Complementação da União - VAAT Aplicadas em Despesa de Capital	0,00	0,00	0,00	0,00	0,00	
INDICADORES - Art. 212-A, inciso XI e § 3º - Constituição Federal²		VALOR EXIGIDO (i)	VALOR APLICADO (j)	VALOR CONSIDERADO APÓS DEDUÇÕES (k)	% APLICADO (l)	
19- Mínimo de 70% do FUNDEB na Remuneração dos Profissionais da Educação Básica		29.825.625,81	31.448.170,31	31.448.170,31	73,81	
20 - Percentual de 50% da Complementação da União ao FUNDEB (VAAT) na Educação Infantil		0,00	0,00	0,00	0,00	
21- Mínimo de 15% da Complementação da União ao FUNDEB - VAAT em Despesas de Capital		0,00	0,00	0,00	0,00	
				VALOR NÃO	% NÃO APLICADO	

file:///C:/Users/julianaspada/AppData/Local/Temp/SIOPE_Mun_2021/TMP28715593... 24/11/2021



SIOPE

Page 3 of 5

INDICADOR - Art.25, § 3º - Lei nº 14.113, de 2020 - (Máximo de 10% de Superávit) ³		VALOR PERMITIDO (m)	VALOR NÃO APLICADO (n)	APLICADO APÓS AJUSTE (o)	((p)	
22- Total da Receita Recebida e não Aplicada no Exercício		4.260.803,69	5.730.356,31	5.730.356,31	13,45	
INDICADOR - Art.25, § 3º - Lei nº 14.113, de 2020 - (Aplicação do Superávit de Exercício Anterior) ³	VALOR DE SUPERÁVIT PERMITIDO NO EXERCÍCIO ANTERIOR (q)	VALOR NÃO APLICADO NO EXERCÍCIO ANTERIOR (r)	VALOR DE SUPERÁVIT APLICADO ATÉ O PRIMEIRO QUADRIMESTRE (s)	VALOR APLICADO ATÉ O PRIMEIRO QUADRIMESTRE QUE INEGRARÁ O LIMITE CONSTITUCIONAL (t)	VALOR APLICADO APÓS O PRIMEIRO QUADRIMESTRE (u)	VALOR NÃO APLICADO (v)
23- Total das Despesas custeadas com Superávit do FUNDEB	2.052.059,62	273,56	0,00	0,00	0,00	273,56
23.1- Total das Despesas custeadas com FUNDEB - Impostos e Transferências de Impostos	2.052.059,62	273,56	0,00	0,00	0,00	273,56
23.2- Total das Despesas custeadas com FUNDEB - Complementação da União (VAAF + VAAT)	0,00	0,00	0,00	0,00	0,00	0,00
DESPESAS COM MANUTENÇÃO E DESENVOLVIMENTO DO ENSINO – MDE - CUSTEADAS COM RECEITA DE IMPOSTOS (EXCETO FUNDEB)						
DESPESAS COM AÇÕES TÍPICAS DE MDE - RECEITAS DE IMPOSTOS - EXCETO FUNDEB (Por Área de Atuação) ⁶	DOTAÇÃO ATUALIZADA (c)	DESPESAS EMPENHADAS Até o Bimestre (d)	DESPESAS LIQUIDADAS Até o Bimestre (e)	DESPESAS PAGAS Até o Bimestre (f)	INSCRITAS EM RESTOS A PAGAR NÃO PROCESSADOS (g)	
24- EDUCAÇÃO INFANTIL	15.260.500,00	9.708.664,65	6.640.092,63	6.048.448,64	3.068.572,02	
24.1- Creche	9.800.350,00	5.886.522,77	3.115.732,92	2.833.283,52	2.770.789,85	
24.2- Pré-escola	5.460.150,00	3.822.141,88	3.524.359,71	3.215.165,12	297.782,17	
25- ENSINO FUNDAMENTAL	21.160.447,00	11.955.831,33	10.351.789,03	9.591.359,43	1.604.042,30	
26- TOTAL DAS DESPESAS COM AÇÕES TÍPICAS DE MDE (24 + 25)	36.420.947,00	21.664.495,98	16.991.881,66	15.639.808,07	4.672.614,32	
APURAÇÃO DAS DESPESAS PARA FINS DE LIMITE MÍNIMO CONSTITUCIONAL				VALOR		
27- TOTAL DAS DESPESAS DE MDE CUSTEADAS COM RECURSOS DE IMPOSTOS (FUNDEB E RECEITA DE IMPOSTOS) = (L14(d ou e) + L26(d ou e) + L23.1(t))				53.869.562,22		
28 (-) RESULTADO LÍQUIDO DAS TRANSFERÊNCIAS DO FUNDEB = (L7)				19.184.543,61		
29 (-) RESTOS A PAGAR NÃO PROCESSADOS INSCRITOS NO EXERCÍCIO SEM DISPONIBILIDADE FINANCEIRA DE RECURSOS DO FUNDEB IMPOSTOS ⁴ = (L14h)				0,00		
30 (-) RESTOS A PAGAR NÃO PROCESSADOS INSCRITOS NO EXERCÍCIO SEM DISPONIBILIDADE FINANCEIRA DE RECURSOS DE IMPOSTOS ^{4 e 7}				0,00		
31 (-) CANCELAMENTO, NO EXERCÍCIO, DE RESTOS A PAGAR INSCRITOS COM DISPONIBILIDADE FINANCEIRA DE RECURSOS DE IMPOSTOS VINCULADOS AO ENSINO = (L34.1(ac) + L34.2(ac))				0,00		
32- TOTAL DAS DESPESAS PARA FINS DE LIMITE (27 – (28 + 29 + 30 + 31))				34.685.018,61		
APURAÇÃO DO LIMITE MÍNIMO CONSTITUCIONAL ^{2 e 5}			VALOR EXIGIDO (x)	VALOR APLICADO (w)	% APLICADO (y)	
33- APLICAÇÃO EM MDE SOBRE A RECEITA DE IMPOSTOS			46.183.193,96	34.685.018,61	18,78	
RESTOS A PAGAR INSCRITOS EM EXERCÍCIOS ANTERIORES COM DISPONIBILIDADE FINANCEIRA DE RECURSOS DE IMPOSTOS E DO FUNDEB	SALDO INICIAL (z)	RP LIQUIDADOS (aa)	RP PAGOS (ab)	RP CANCELADOS (ac)	SALDO FINAL (ad)= (z)-(ab)-(ac)	
34- RESTOS A PAGAR DE DESPESAS COM MDE	2.406.233,79	1.235.409,28	2.406.233,79	0,00	0,00	
34.1 - Executadas com Recursos de Impostos e Transferências de Impostos	1.235.409,28	1.235.409,28	1.235.409,28	0,00	0,00	
34.2 - Executadas com Recursos do FUNDEB - Impostos	1.170.824,51	0,00	1.170.824,51	0,00	0,00	
34.3 - Executadas com Recursos do FUNDEB - Complementação da União (VAAT + VAAF)	0,00	0,00	0,00	0,00	0,00	
OUTRAS INFORMAÇÕES PARA CONTROLE						

file:///C:/Users/julianaspada/AppData/Local/Temp/SIOPE_Mun_2021/TMP28715593... 24/11/2021



SIOPE

Page 4 of 5

RECEITAS ADICIONAIS PARA FINANCIAMENTO DO ENSINO				PREVISÃO ATUALIZADA (a)	RECEITAS REALIZADAS Até o Bimestre (b)
35- RECEITA DE TRANSFERÊNCIAS DO FNDE (INCLUINDO RENDIMENTOS DE APLICAÇÃO FINANCEIRA)				7.768.470,23	7.350.512,10
35.1- Salário-Educação				5.556.918,54	5.278.183,77
35.2- PDDE				5,58	5,58
35.3- PNAE				2.166.308,10	2.059.186,50
35.4 - PNATE				44.194,91	12.093,15
35.5- Outras Transferências do FNDE				1.043,10	1.043,10
36- RECEITA DE TRANSFERÊNCIAS DE CONVÊNIOS				2.491.754,09	3.339.295,71
37- RECEITA DE ROYALTIES DESTINADOS À EDUCAÇÃO				1.050.000,00	962.782,54
38- RECEITA DE OPERAÇÕES DE CRÉDITO VINCULADAS À EDUCAÇÃO				0,00	0,00
39- OUTRAS RECEITAS PARA FINANCIAMENTO DO ENSINO				3.479.536,36	85.536,36
40-TOTAL DAS RECEITAS ADICIONAIS PARA FINANCIAMENTO DO ENSINO = (35 + 36 + 37 + 38 + 39)				14.789.760,68	11.738.126,71
OUTRAS DESPESAS COM EDUCAÇÃO (Por Área de Atuação) ⁶	DOTAÇÃO ATUALIZADA (c)	DESPESAS EMPENHADAS Até o Bimestre (d)	DESPESAS LIQUIDADAS Até o Bimestre (e)	DESPESAS PAGAS Até o Bimestre (f)	INSCRITAS EM RESTOS A PAGAR NÃO PROCESSADOS (g)
41- EDUCAÇÃO INFANTIL	7.959.773,45	5.251.184,24	2.242.524,27	2.031.915,87	3.008.659,97
41.1- Creche	4.407.824,12	2.462.814,04	1.219.593,89	1.114.289,69	1.243.220,15
41.2- Pré-escola	3.551.949,33	2.788.370,20	1.022.930,38	917.626,18	1.765.439,82
42- ENSINO FUNDAMENTAL	10.741.664,35	7.315.566,34	3.268.491,21	2.939.338,02	4.047.075,13
43- ENSINO MÉDIO	546.000,00	523.000,00	0,00	0,00	523.000,00
44- ENSINO SUPERIOR	0,00	0,00	0,00	0,00	0,00
45- ENSINO PROFISSIONAL NÃO INTEGRADO AO ENSINO REGULAR	0,00	0,00	0,00	0,00	0,00
46- TOTAL DAS OUTRAS DESPESAS COM EDUCAÇÃO (41 + 42 + 43 + 44 + 45)	19.247.437,80	13.089.750,58	5.511.015,48	4.971.253,89	7.578.735,10
TOTAL GERAL DAS DESPESAS COM EDUCAÇÃO	DOTAÇÃO ATUALIZADA Até o Bimestre (c)	DESPESAS EMPENHADAS Até o Bimestre (d)	DESPESAS LIQUIDADAS Até o Bimestre (e)	DESPESAS PAGAS Até o Bimestre (f)	INSCRITAS EM RESTOS A PAGAR NÃO PROCESSADOS (g)
47- TOTAL GERAL DAS DESPESAS COM EDUCAÇÃO (12 + 26 + 46)	108.861.447,00	74.577.610,91	60.371.120,58	57.757.279,08	14.206.490,33
47.1- Despesas Correntes	92.310.947,00	69.261.823,82	59.168.742,78	56.845.341,56	10.093.081,04
47.1.1- Pessoal Ativo	55.849.047,00	43.413.614,54	43.413.614,53	42.623.696,10	0,01
47.1.2- Pessoal Inativo	0,00	0,00	0,00	0,00	0,00
47.1.3- Transferências às instituições comunitárias, confessionais ou filantrópicas sem fins lucrativos	1.150.000,00	1.079.624,30	863.699,36	863.699,36	215.924,94
47.1.4- Outras Despesas Correntes	35.311.900,00	24.768.584,98	14.891.428,89	13.357.946,10	9.877.156,09
47.2- Despesas de Capital	16.550.500,00	5.315.787,09	1.202.377,80	911.937,52	4.113.409,29
47.2.1- Transferências às instituições comunitárias, confessionais ou filantrópicas sem fins lucrativos	0,00	0,00	0,00	0,00	0,00
47.2.2- Outras Despesas Capital	16.550.500,00	5.315.787,09	1.202.377,80	911.937,52	4.113.409,29
CONTROLE DA DISPONIBILIDADE FINANCEIRA E CONCILIAÇÃO BANCÁRIA		FUNDEB (ae)		SALÁRIO EDUCAÇÃO (af)	
48- Disponibilidade Financeira em 31 de Dezembro de 2020		1.170.824,51		2.997.357,11	
49- (+) Ingresso de Recursos até o Bimestre (orçamentário)		42.608.036,87		5.278.183,77	
50- (-) Pagamentos Efetuados até o Bimestre (orçamentário e restos a pagar)		37.369.024,84		4.375.334,85	
51- (=) Disponibilidade Financeira até o Bimestre		6.409.836,54		3.900.206,03	
52- (+) Ajustes Positivos (Retenções e Outros Valores Extraorçamentários)		988.540,86		0,00	
53- (-) Ajustes Negativos (Outros Valores Extraorçamentários)		66,64		0,00	
54- (=) Saldo Financeiro Conciliado (Saldo Bancário)		7.398.310,76		3.900.206,03	

FONTE: Sistema: SIOPE, Unidade Responsável: FNDE/MEC, Data da Emissão: 24/11/2021 Hora da Emissão: 16:22:17

file:///C:/Users/julianaspada/AppData/Local/Temp/SIOPE_Mun_2021/TMP28715593... 24/11/2021



SIOPE

Page 5 of 5

¹SE RESULTADO LÍQUIDO DA TRANSFERÊNCIA (7) maior 0 = ACRÉSCIMO RESULTANTE DAS TRANSFERÊNCIAS DO FUNDEB. SE RESULTADO LÍQUIDO DA TRANSFERÊNCIA (7) menor 0 = DECRÉSCIMO RESULTANTE DAS TRANSFERÊNCIAS DO FUNDEB.

²Limites mínimos anuais a serem cumpridos no encerramento do exercício.

³Art. 25, § 3º, Lei 14.113/2020: "Até 10% dos recursos recebidos à conta dos Fundos, inclusive relativos à complementação da União, nos termos do § 2º do art. 16 desta Lei, poderão ser utilizados no 1º quadrimestre do exercício imediatamente subsequente, mediante abertura de crédito adicional."

⁴ Os valores referentes à parcela dos Restos a Pagar inscritos sem disponibilidade financeira vinculada à educação deverão ser informados somente no RREO do último bimestre do exercício.

⁵Nos cinco primeiros bimestres do exercício o acompanhamento será feito com base na despesa liquidada. No último bimestre do exercício, o valor deverá corresponder ao total da despesa empenhada.

⁶ As linhas representam áreas de atuação e não correspondem exatamente às subfunções da Função Educação. As despesas classificadas nas demais subfunções típicas e nas subfunções atípicas deverão ser rateadas para essas áreas de atuação.

⁷Valor inscrito em RPNP sem disponibilidade de caixa, que não deve ser considerado na apuração dos indicadores e limites

⁸Controle da execução de restos a pagar considerados no cumprimento do limite mínimo dos exercícios anteriores.

XX



Digitally signed by IVONETE FELIX DO NASCIMENTO:08556924808
Date: 2021.11.03 09:41:37 -03:00
Reason: SIOPS
Location: SUS - Sistema Único de Saúde

UF: São Paulo Município: Votuporanga

RELATÓRIO RESUMIDO DA EXECUÇÃO ORÇAMENTÁRIA
DEMONSTRATIVO DAS RECEITAS E DESPESAS COM AÇÕES E SERVIÇOS PÚBLICOS DE SAÚDE
ORÇAMENTOS FISCAL E DA SEGURIDADE SOCIAL
1º Bimestre Janeiro e Fevereiro de 2021

RREO - ANEXO 12 (LC141/2012, art.35)

RS 1,00

RECEITAS RESULTANTES DE IMPOSTOS E TRANSFERÊNCIAS CONSTITUCIONAIS E LEGAIS	PREVISÃO INICIAL	PREVISÃO ATUALIZADA (a)	RECEITAS REALIZADAS	
			Até o Bimestre (b)	% (b/a) x 100
RECEITA DE IMPOSTOS (I)	70.286.000,00	70.286.000,00	15.205.293,43	21,63
Receita Resultante do Imposto Predial e Territorial Urbano - IPTU	40.640.000,00	40.640.000,00	10.631.407,86	26,16
IPTU	40.640.000,00	40.640.000,00	10.631.407,86	26,16
Multas, Juros de Mora, Dívida Ativa e Outros Encargos do IPTU	0,00	0,00	0,00	0,00
Receita Resultante do Imposto sobre Serviços de Qualquer Natureza - ITBI	4.104.000,00	4.104.000,00	769.669,10	18,75
ITBI	4.104.000,00	4.104.000,00	769.669,10	18,75
Multas, Juros de Mora, Dívida Ativa e Outros Encargos do ITBI	0,00	0,00	0,00	0,00
Receita Resultante do Imposto sobre Serviços de Qualquer Natureza - ISS	19.217.000,00	19.217.000,00	2.962.615,97	15,42
ISS	19.217.000,00	19.217.000,00	2.962.615,97	15,42
Multas, Juros de Mora, Dívida Ativa e Outros Encargos do ISS	0,00	0,00	0,00	0,00
Receita Resultante do Imposto sobre a Renda e Proventos de Qualquer Natureza Retido na Fonte - IRRF	6.325.000,00	6.325.000,00	841.600,50	13,31
RECEITA DE TRANSFERÊNCIAS CONSTITUCIONAIS E LEGAIS (II)	107.809.000,00	107.809.000,00	31.380.831,80	29,11
Cota-Parte FPM	42.000.000,00	42.000.000,00	10.116.665,80	24,09
Cota-Parte ITR	385.000,00	385.000,00	10.380,65	2,70
Cota-Parte do IPVA	19.000.000,00	19.000.000,00	13.119.002,76	69,05
Cota-Parte do ICMS	46.000.000,00	46.000.000,00	8.054.886,23	17,51
Cota-Parte do IPI - Exportação	400.000,00	400.000,00	79.896,36	19,97
Compensações Financeiras Provenientes de Impostos e Transferências Constitucionais	24.000,00	24.000,00	0,00	0,00
Desoneração ICMS (LC 87/96)	24.000,00	24.000,00	0,00	0,00
Outras	0,00	0,00	0,00	0,00
TOTAL DAS RECEITAS RESULTANTES DE IMPOSTOS E TRANSFERÊNCIAS CONSTITUCIONAIS E LEGAIS - (III) = (I) + (II)	178.095.000,00	178.095.000,00	46.586.125,23	26,16



DESPESAS COM AÇÕES E SERVIÇOS PÚBLICOS DE SAÚDE (ASPS) - POR SUBFUNÇÃO E CATEGORIA ECONÔMICA	DOTAÇÃO INICIAL	DOTAÇÃO ATUALIZADA (c)	DESPESAS EMPENHADAS		DESPESAS LIQUIDADAS		DESPESAS PAGAS		Inscritas em Restos a Pagar Não Processados (g)
			Até o bimestre (d)	% (d/c) x 100	Até o bimestre (e)	% (e/c) x 100	Até o bimestre (f)	% (f/c) x 100	
ATENÇÃO BÁSICA (IV)	37.401.000,00	37.428.000,00	15.885.586,78	42,44	5.719.859,68	15,28	3.651.260,81	9,76	10.165.727,10
Despesas Correntes	37.185.000,00	36.981.000,00	15.858.284,35	42,88	5.711.509,27	15,44	3.642.910,40	9,85	10.146.775,08
Despesas de Capital	216.000,00	447.000,00	27.302,43	6,11	8.350,41	1,87	8.350,41	1,87	18.952,02
ASSISTÊNCIA HOSPITALAR E AMBULATORIAL (V)	11.616.000,00	11.576.000,00	6.105.940,03	52,75	1.746.064,53	15,08	935.212,34	8,08	4.359.875,50
Despesas Correntes	11.571.000,00	11.536.000,00	6.105.142,29	52,92	1.745.266,79	15,13	935.212,34	8,11	4.359.875,50
Despesas de Capital	45.000,00	40.000,00	797,74	1,99	797,74	1,99	0,00	0,00	0,00
SUPORTE PROFILÁTICO E TERAPÊUTICO (VI)	5.611.000,00	5.611.000,00	1.339.751,48	23,88	729.876,27	13,01	71.930,18	1,28	609.875,21
Despesas Correntes	5.608.000,00	5.608.000,00	1.339.751,48	23,89	729.876,27	13,01	71.930,18	1,28	609.875,21
Despesas de Capital	3.000,00	3.000,00	0,00	0,00	0,00	0,00	0,00	0,00	0,00
VIGILÂNCIA SANITÁRIA (VII)	874.500,00	872.000,00	148.446,41	17,02	145.686,53	16,71	130.054,07	14,91	2.759,88
Despesas Correntes	864.500,00	864.500,00	148.446,41	17,17	145.686,53	16,85	130.054,07	15,04	2.759,88
Despesas de Capital	10.000,00	7.500,00	0,00	0,00	0,00	0,00	0,00	0,00	0,00
VIGILÂNCIA EPIDEMIOLÓGICA (VIII)	4.337.500,00	4.411.000,00	914.899,58	20,74	344.098,78	7,80	279.881,59	6,35	570.800,80
Despesas Correntes	4.327.500,00	4.357.500,00	912.499,58	20,94	341.698,78	7,84	277.481,59	6,37	570.800,80
Despesas de Capital	10.000,00	53.500,00	2.400,00	4,49	2.400,00	4,49	2.400,00	4,49	0,00
ALIMENTAÇÃO E NUTRIÇÃO (IX)	0,00	0,00	0,00	0,00	0,00	0,00	0,00	0,00	0,00
Despesas Correntes	0,00	0,00	0,00	0,00	0,00	0,00	0,00	0,00	0,00
Despesas de Capital	0,00	0,00	0,00	0,00	0,00	0,00	0,00	0,00	0,00
OUTRAS SUBFUNÇÕES (X)	100.000,00	198.000,00	46.010,00	23,24	41.310,00	20,86	38.960,00	19,68	4.700,00
Despesas Correntes	50.000,00	187.000,00	46.010,00	24,60	41.310,00	22,09	38.960,00	20,83	4.700,00
Despesas de Capital	50.000,00	11.000,00	0,00	0,00	0,00	0,00	0,00	0,00	0,00
TOTAL (XI) = (IV + V + VI + VII + VIII + IX + X)	59.940.000,00	60.096.000,00	24.440.634,28	40,67	8.726.895,79	14,52	5.107.298,99	8,50	15.713.738,49

APURAÇÃO DO CUMPRIMENTO DO LIMITE MÍNIMO PARA APLICAÇÃO EM ASPS	DESPESAS EMPENHADAS (d)	DESPESAS LIQUIDADAS (e)	DESPESAS PAGAS (f)
Total das Despesas com ASPS (XII) = (XI)	24.440.634,28	8.726.895,79	5.107.298,99
(-) Restos a Pagar Inscritos Indevidamente no Exercício sem Disponibilidade Financeira (XIII)	N/A	N/A	N/A
(-) Despesas Custeadas com Recursos Vinculados à Parcela do Percentual Mínimo que não foi Aplicada em ASPS em Exercícios Anteriores (XIV)	0,00	0,00	0,00
(-) Despesas Custeadas com Disponibilidade de Caixa Vinculada aos Restos a Pagar Cancelados (XV)	0,00	0,00	0,00
(=) VALOR APLICADO EM ASPS (XVI) = (XII - XIII - XIV - XV)	24.440.634,28	8.726.895,79	5.107.298,99



Despesa Mínima a ser Aplicada em ASPS (XVII) = (III) x 15% (LC 141/2012)	6.987.918,78		
Despesa Mínima a ser Aplicada em ASPS (XVII) = (III) x % (Lei Orgânica Municipal)	N/A		
Diferença entre o Valor Aplicado e a Despesa Mínima a ser Aplicada (XVIII) = (XVI (d ou e) - XVII)	17.452.715,50	1.738.977,01	-1.880.619,79
Limite não Cumprido (XIX) = (XVIII) (Quando valor for inferior a zero)	0,00	0,00	-1.880.619,79
PERCENTUAL DA RECEITA DE IMPOSTOS E TRANSFERÊNCIAS CONSTITUCIONAIS E LEGAIS APLICADO EM ASPS (XVI / III)*100 (mínimo de 15% conforme LC nº 141/2012 ou % da Lei Orgânica Municipal)	52,46	18,73	10,96

CONTROLE DO VALOR REFERENTE AO PERCENTUAL MÍNIMO NÃO CUMPRIDO EM EXERCÍCIOS ANTERIORES PARA FINS DE APLICAÇÃO DOS RECURSOS VINCULADOS CONFORME ARTIGOS 25 E 26 DA LC 141/2012	Saldo Inicial (no exercício atual) (h)	Despesas Custeadas no Exercício de Referência			Saldo Final (não aplicado) (l) = (h - (i ou j))
		Empenhadas (i)	Liquidadas (j)	Pagas (k)	
Diferença de limite não cumprido em 2020	0,00	0,00	0,00	0,00	0,00
Diferença de limite não cumprido em 2019	0,00	0,00	0,00	0,00	0,00
Diferença de limite não cumprido em 2018	0,00	0,00	0,00	0,00	0,00
Diferença de limite não cumprido em exercícios anteriores	0,00	0,00	0,00	0,00	0,00
TOTAL DA DIFERENÇA DE LIMITE NÃO CUMPRIDO EM EXERCÍCIOS ANTERIORES (XX)	0,00	0,00	0,00	0,00	0,00

EXERCÍCIO DO EMPENHO	Valor Mínimo para aplicação em ASPS (m)	Valor aplicado em ASPS no exercício (n)	Valor aplicado além do limite mínimo (o) = (n - m), se < 0, então (o) = 0	Total inscrito em RP no exercício (p)	RPNP Inscritos Indevidamente no Exercício sem Disponibilidade Financeira q = (XIII d)	Valor inscrito em RP considerado no Limite (r) = (p - (o + q)) se < 0, então (r) = (0)	Total de RP pagos (s)	Total de RP a pagar (t)	Total de RP cancelados ou prescritos (u)	Diferença entre o valor aplicado além do limite e o total de RP cancelados (v) = ((o + q) - u)
----------------------	---	---	---	---------------------------------------	---	--	-----------------------	-------------------------	--	--



Empenhos de 2021	6.987.918,78	8.726.895,79	1.738.977,01	N/A	N/A	N/A	N/A	N/A	N/A	N/A
Empenhos de 2020	26.640.013,05	53.626.394,68	26.986.381,63	2.454.500,97	1.274.842,06	0,00	1.949.564,52	504.936,45	0,00	28.261.223,69
Empenhos de 2019	26.560.809,40	53.271.134,75	26.710.325,35	4.864.084,46	0,00	0,00	4.862.275,33	0,00	1.809,13	26.708.516,22
Empenhos de 2018	25.122.170,05	44.076.337,67	18.954.167,62	0,00	0,00	0,00	0,00	0,00	0,00	18.954.167,62
Empenhos de 2017	23.532.149,39	43.255.156,26	19.723.006,87	0,00	0,00	0,00	0,00	0,00	0,00	19.723.006,87
Empenhos de 2016	21.930.283,61	38.648.160,84	16.717.877,23	971,84	0,00	0,00	971,84	0,00	0,00	16.717.877,23
Empenhos de 2015	19.975.887,23	35.668.210,19	15.692.322,96	51.295,50	0,00	0,00	51.295,50	0,00	0,00	15.692.322,96
Empenhos de 2014	18.486.337,39	33.840.129,15	15.353.791,76	86,94	0,00	0,00	86,94	0,00	0,00	15.353.791,76
Empenhos de 2013	17.436.493,68	29.318.528,82	11.882.035,14	36.843,28	0,00	0,00	36.843,28	0,00	0,00	11.882.035,14

TOTAL DOS RESTOS A PAGAR CANCELADOS OU PRESCRITOS ATÉ O FINAL DO EXERCÍCIO ATUAL QUE AFETARAM O CUMPRIMENTO DO LIMITE (XXI) (soma dos saldos negativos da coluna "r")	0,00
TOTAL DOS RESTOS A PAGAR CANCELADOS OU PRESCRITOS ATÉ O FINAL DO EXERCÍCIO ANTERIOR QUE AFETARAM O CUMPRIMENTO DO LIMITE (XXII) (valor informado no demonstrativo do exercício anterior)	0,00
TOTAL DOS RESTOS A PAGAR CANCELADOS OU PRESCRITOS NO EXERCÍCIO ATUAL QUE AFETARAM O CUMPRIMENTO DO LIMITE (XXIII) = (XXI - XVII) (Artigo 24 § 1º e 2º da LC 141/2012)	0,00

CONTROLE DE RESTOS A PAGAR CANCELADOS OU PRESCRITOS CONSIDERADOS PARA FINS DE APLICAÇÃO DA DISPONIBILIDADE DE CAIXA CONFORME ARTIGO 24§ 1º e 2º DA LC 141/2012	Saldo Inicial (w)	Despesas Custeadas no Exercício de Referência			Saldo Final (não aplicado) ¹ (aa) = (w - (x ou y))
		Empenhadas (x)	Liquidadas (y)	Pagas (z)	
Restos a pagar cancelados ou prescritos em 2021 a ser compensados (XXIV)	0,00	0,00	0,00	0,00	0,00
Restos a pagar cancelados ou prescritos em 2020 a ser compensados (XXV)	0,00	0,00	0,00	0,00	0,00
Restos a pagar cancelados ou prescritos em 2020 a ser compensados (XXIV)	0,00	0,00	0,00	0,00	0,00
Restos a pagar cancelados ou prescritos em 2019 a ser compensados (XXVI)	0,00	0,00	0,00	0,00	0,00
Restos a pagar cancelados ou prescritos em 2019 a ser compensados (XXV)	0,00	0,00	0,00	0,00	0,00

RECEITAS ADICIONAIS PARA O FINANCIAMENTO DA SAÚDE NÃO COMPUTADAS NO CÁLCULO DO MÍNIMO	PREVISÃO INICIAL	PREVISÃO ATUALIZADA (a)	RECEITAS REALIZADAS	
			Até o Bimestre (b)	% (b/a) x 100



RECEITAS DE TRANSFERÊNCIAS PARA A SAÚDE (XXIX)	23.807.000,00	23.807.000,00	3.347.783,36	14,06
Provenientes da União	21.957.000,00	21.957.000,00	3.143.179,44	14,32
Provenientes dos Estados	764.000,00	764.000,00	30.000,00	3,93
Provenientes de Outros Municípios	1.086.000,00	1.086.000,00	174.603,92	16,08
RECEITA DE OPERAÇÕES DE CRÉDITO INTERNAS E EXTERNAS VINCULADAS A SAÚDE (XXX)	0,00	0,00	0,00	0,00
OUTRAS RECEITAS (XXXI)	0,00	0,00	0,00	0,00
TOTAL RECEITAS ADICIONAIS PARA FINANCIAMENTO DA SAÚDE (XXXII) = (XXIX + XXX + XXXI)	23.807.000,00	23.807.000,00	3.347.783,36	14,06

DESPESAS COM SAÚDE POR SUBFUNÇÕES E CATEGORIA ECONÔMICA NÃO COMPUTADAS NO CÁLCULO DO MÍNIMO	DOTAÇÃO INICIAL	DOTAÇÃO ATUALIZADA (c)	DESPESAS EMPENHADAS		DESPESAS LIQUIDADAS		DESPESAS PAGAS		Inscritas em Restos a Pagar não Processados (g)
			Até o bimestre (d)	% (d/c) x 100	Até o bimestre (e)	% (e/c) x 100	Até o bimestre (f)	% (f/c) x 100	
ATENÇÃO BÁSICA (XXXIII)	14.722.400,00	14.707.400,00	3.704.189,16	25,19	1.889.684,20	12,85	1.446.427,80	9,83	1.814.504,96
Despesas Correntes	13.247.400,00	13.309.400,00	2.639.381,75	19,83	1.889.381,75	14,20	1.446.125,35	10,87	750.000,00
Despesas de Capital	1.475.000,00	1.398.000,00	1.064.807,41	76,17	302,45	0,02	302,45	0,02	1.064.504,96
ASSISTÊNCIA HOSPITALAR E AMBULATORIAL (XXXIV)	6.262.000,00	6.302.000,00	2.547.124,03	40,42	999.567,62	15,86	602.593,46	9,56	1.547.556,41
Despesas Correntes	6.150.500,00	6.255.500,00	2.544.924,03	40,68	997.367,62	15,94	600.393,46	9,60	1.547.556,41
Despesas de Capital	111.500,00	46.500,00	2.200,00	4,73	2.200,00	4,73	2.200,00	4,73	0,00
SUORTE PROFILÁTICO E TERAPÊUTICO (XXXV)	409.000,00	409.000,00	11.336,27	2,77	7.646,13	1,87	1.511,19	0,37	3.690,14
Despesas Correntes	405.000,00	405.000,00	11.336,27	2,80	7.646,13	1,89	1.511,19	0,37	3.690,14
Despesas de Capital	4.000,00	4.000,00	0,00	0,00	0,00	0,00	0,00	0,00	0,00
VIGILÂNCIA SANITÁRIA (XXXVI)	44.000,00	44.000,00	5.205,21	11,83	5.205,21	11,83	2.518,65	5,72	0,00
Despesas Correntes	39.000,00	39.000,00	5.205,21	13,35	5.205,21	13,35	2.518,65	6,46	0,00
Despesas de Capital	5.000,00	5.000,00	0,00	0,00	0,00	0,00	0,00	0,00	0,00
VIGILÂNCIA EPIDEMIOLÓGICA (XXXVII)	1.118.000,00	1.213.000,00	513.538,75	42,34	492.221,75	40,58	438.504,43	36,15	21.317,00
Despesas Correntes	1.108.000,00	1.188.000,00	494.360,75	41,61	473.643,75	39,87	420.766,43	35,42	20.717,00
Despesas de Capital	10.000,00	25.000,00	19.178,00	76,71	18.578,00	74,31	17.738,00	70,95	600,00
ALIMENTAÇÃO E NUTRIÇÃO (XXXVIII)	0,00	0,00	0,00	0,00	0,00	0,00	0,00	0,00	0,00
Despesas Correntes	0,00	0,00	0,00	0,00	0,00	0,00	0,00	0,00	0,00
Despesas de Capital	0,00	0,00	0,00	0,00	0,00	0,00	0,00	0,00	0,00
OUTRAS SUBFUNÇÕES (XXXIX)	770.000,00	4.744.000,00	2.253.019,53	47,49	714.660,14	15,06	492.013,29	10,37	1.538.359,39
Despesas Correntes	770.000,00	4.744.000,00	2.253.019,53	47,49	714.660,14	15,06	492.013,29	10,37	1.538.359,39
Despesas de Capital	0,00	0,00	0,00	0,00	0,00	0,00	0,00	0,00	0,00
TOTAL DAS DESPESAS NÃO COMPUTADAS NO CÁLCULO DO MÍNIMO (XL) = (XXXIII + XXXIV + XXXV + XXXVI + XXXVII + XXXVIII + XXXIX)	23.325.400,00	27.419.400,00	9.034.412,95	32,95	4.108.985,05	14,99	2.983.568,82	10,88	4.925.427,90



DESPESAS TOTAIS COM SAÚDE EXECUTADAS COM COM RECURSOS PRÓPRIOS E COM RECURSOS TRANSFERIDOS DE OUTROS ENTES	DOTAÇÃO INICIAL	DOTAÇÃO ATUALIZADA (c)	DESPESAS EMPENHADAS		DESPESAS LIQUIDADAS		DESPESAS PAGAS		Inscritas em Restos a Pagar não Processados (g)
			Até o bimestre (d)	% (d/c) x 100	Até o bimestre (e)	% (e/c) x 100	Até o bimestre (f)	% (f/c) x 100	
ATENÇÃO BÁSICA(XLI) = (IV + XXXIII)	52.123.400,00	52.135.400,00	19.589.775,94	37,57	7.609.543,88	14,60	5.097.688,61	9,78	11.980.232,06
ASSISTÊNCIA HOSPITALAR E AMBULATORIAL (XLII) = (V + XXXIV)	17.878.000,00	17.878.000,00	8.653.064,06	48,40	2.745.632,15	15,36	1.537.805,80	8,60	5.907.431,91
SUPORTE PROFILÁTICO E TERAPÊUTICO (XLIII) = (VI + XXXV)	6.020.000,00	6.020.000,00	1.351.087,75	22,44	737.522,40	12,25	73.441,37	1,22	613.565,35
VIGILÂNCIA SANITÁRIA (XLIV) = (VII + XXXVI)	918.500,00	916.000,00	153.651,62	16,77	150.891,74	16,47	132.572,72	14,47	2.759,88
VIGILÂNCIA EPIDEMIOLÓGICA (XLV) = (VIII + XXXVII)	5.455.500,00	5.624.000,00	1.428.438,33	25,40	836.320,53	14,87	718.386,02	12,77	592.117,80
ALIMENTAÇÃO E NUTRIÇÃO (XLVI) = (IX + XXXVIII)	0,00	0,00	0,00	0,00	0,00	0,00	0,00	0,00	0,00
OUTRAS SUBFUNÇÕES (XLVII) = (X + XXXIX)	870.000,00	4.942.000,00	2.299.029,53	46,52	755.970,14	15,30	530.973,29	10,74	1.543.059,39
TOTAL DAS DESPESAS COM SAÚDE (XLVIII) = (XI + XL)	83.265.400,00	87.515.400,00	33.475.047,23	38,25	12.835.880,84	14,67	8.090.867,81	9,25	20.639.166,39
(c) Despesas da Fonte: Transferências da União - inciso I do art. 5º da Lei Complementar 173/2020	23.055.400,00	27.149.400,00	8.800.879,38	32,42	3.922.886,73	14,45	2.882.768,78	10,62	4.877.992,65
TOTAL DAS DESPESAS EXECUTADAS COM RECURSOS PRÓPRIOS (XLIX)	60.210.000,00	60.366.000,00	24.674.167,85	40,87	8.912.994,11	14,76	5.208.099,03	8,63	15.761.173,74

FONTE: SIOPS, Votuporanga

- 1 - Nos cinco primeiros bimestres do exercício, o acompanhamento será feito com base na despesa liquidada. No último bimestre do exercício, o valor deverá corresponder ao total da despesa empenhada.
- 2 - Até o exercício de 2018, o controle da execução dos restos a pagar considerava apenas os valores dos restos a pagar não processados (regra antiga). A partir do exercício de 2019, o controle da execução dos restos a pagar considera os restos a pagar processados e não processados (regra nova).
- 3 - Essas despesas são consideradas executadas pelo ente transferidor.

Justificativa:



Digitally signed by IVONETE FELIX DO NASCIMENTO:08556924808
Date: 2021.11.23 14:32:14 -03:00
Reason: SIOPS
Location: SUS - Sistema Único de Saúde

UF: São Paulo	Município: Votuporanga
RELATÓRIO RESUMIDO DA EXECUÇÃO ORÇAMENTÁRIA DEMONSTRATIVO DAS RECEITAS E DESPESAS COM AÇÕES E SERVIÇOS PÚBLICOS DE SAÚDE ORÇAMENTOS FISCAL E DA SEGURIDADE SOCIAL 2º Bimestre Março e Abril de 2021	

RREO - ANEXO 12 (LC141/2012, art.35)

R\$ 1,00

RECEITAS RESULTANTES DE IMPOSTOS E TRANSFERÊNCIAS CONSTITUCIONAIS E LEGAIS	PREVISÃO INICIAL	PREVISÃO ATUALIZADA (a)	RECEITAS REALIZADAS	
			Até o Bimestre (b)	% (b/a) x 100
RECEITA DE IMPOSTOS (I)	70.286.000,00	70.286.000,00	26.721.273,11	38,02
Receita Resultante do Imposto Predial e Territorial Urbano - IPTU	40.640.000,00	40.640.000,00	17.169.751,38	42,25
IPTU	35.640.000,00	35.640.000,00	15.611.745,35	43,80
Multas, Juros de Mora, Dívida Ativa e Outros Encargos do IPTU	5.000.000,00	5.000.000,00	1.558.006,03	31,16
Receita Resultante do Imposto sobre Serviços de Qualquer Natureza - ITBI	4.104.000,00	4.104.000,00	1.926.395,29	46,94
ITBI	4.100.000,00	4.100.000,00	1.926.186,09	46,98
Multas, Juros de Mora, Dívida Ativa e Outros Encargos do ITBI	4.000,00	4.000,00	209,20	5,23
Receita Resultante do Imposto sobre Serviços de Qualquer Natureza - ISS	19.217.000,00	19.217.000,00	5.818.209,77	30,28
ISS	17.500.000,00	17.500.000,00	5.366.818,88	30,67
Multas, Juros de Mora, Dívida Ativa e Outros Encargos do ISS	1.717.000,00	1.717.000,00	451.390,89	26,29
Receita Resultante do Imposto sobre a Renda e Proventos de Qualquer Natureza Retido na Fonte - IRRF	6.325.000,00	6.325.000,00	1.806.916,67	28,57
RECEITA DE TRANSFERÊNCIAS CONSTITUCIONAIS E LEGAIS (II)	107.809.000,00	107.809.000,00	54.383.537,57	50,44
Cota-Parte FPM	42.000.000,00	42.000.000,00	17.984.275,39	42,82
Cota-Parte ITR	385.000,00	385.000,00	10.965,99	2,85
Cota-Parte do IPVA	19.000.000,00	19.000.000,00	16.551.603,23	87,11
Cota-Parte do ICMS	46.000.000,00	46.000.000,00	19.674.769,40	42,77
Cota-Parte do IPI - Exportação	400.000,00	400.000,00	161.923,56	40,48
Compensações Financeiras Provenientes de Impostos e Transferências Constitucionais	24.000,00	24.000,00	0,00	0,00
Desoneração ICMS (LC 87/96)	24.000,00	24.000,00	0,00	0,00
Outras	0,00	0,00	0,00	0,00
TOTAL DAS RECEITAS RESULTANTES DE IMPOSTOS E TRANSFERÊNCIAS CONSTITUCIONAIS E LEGAIS - (III) = (I) + (II)	178.095.000,00	178.095.000,00	81.104.810,68	45,54



DESPESAS COM AÇÕES E SERVIÇOS PÚBLICOS DE SAÚDE (ASPS) - POR SUBFUNÇÃO E CATEGORIA ECONÔMICA	DOTAÇÃO INICIAL	DOTAÇÃO ATUALIZADA (c)	DESPESAS EMPENHADAS		DESPESAS LIQUIDADAS		DESPESAS PAGAS		Inscritas em Restos a Pagar Não Processados (g)
			Até o bimestre (d)	% (d/c) x 100	Até o bimestre (e)	% (e/c) x 100	Até o bimestre (f)	% (f/c) x 100	
ATENÇÃO BÁSICA (IV)	37.281.000,00	37.374.272,00	21.585.577,88	57,76	12.541.730,71	33,56	9.885.304,27	26,45	9.043.847,17
Despesas Correntes	37.065.000,00	36.927.272,00	21.537.330,86	58,32	12.516.464,45	33,89	9.866.221,49	26,72	9.020.866,41
Despesas de Capital	216.000,00	447.000,00	48.247,02	10,79	25.266,26	5,65	19.082,78	4,27	22.980,76
ASSISTÊNCIA HOSPITALAR E AMBULATORIAL (V)	11.606.000,00	11.563.228,00	6.255.616,09	54,10	3.466.476,70	29,98	2.571.201,12	22,24	2.789.139,39
Despesas Correntes	11.561.000,00	11.523.228,00	6.254.818,35	54,28	3.465.678,96	30,08	2.570.403,38	22,31	2.789.139,39
Despesas de Capital	45.000,00	40.000,00	797,74	1,99	797,74	1,99	797,74	1,99	0,00
SUPORTE PROFILÁTICO E TERAPÊUTICO (VI)	5.611.000,00	5.611.000,00	3.815.278,03	68,00	3.095.444,51	55,17	1.297.534,50	23,12	719.833,52
Despesas Correntes	5.608.000,00	5.608.000,00	3.815.278,03	68,03	3.095.444,51	55,20	1.297.534,50	23,14	719.833,52
Despesas de Capital	3.000,00	3.000,00	0,00	0,00	0,00	0,00	0,00	0,00	0,00
VIGILÂNCIA SANITÁRIA (VII)	864.500,00	862.000,00	304.238,87	35,29	300.971,61	34,92	285.353,71	33,10	3.267,26
Despesas Correntes	854.500,00	854.500,00	304.238,87	35,60	300.971,61	35,22	285.353,71	33,39	3.267,26
Despesas de Capital	10.000,00	7.500,00	0,00	0,00	0,00	0,00	0,00	0,00	0,00
VIGILÂNCIA EPIDEMIOLÓGICA (VIII)	4.307.500,00	4.372.000,00	1.449.992,86	33,17	1.024.525,75	23,43	958.818,99	21,93	425.467,11
Despesas Correntes	4.297.500,00	4.318.500,00	1.447.592,86	33,52	1.022.125,75	23,67	956.418,99	22,15	425.467,11
Despesas de Capital	10.000,00	53.500,00	2.400,00	4,49	2.400,00	4,49	2.400,00	4,49	0,00
ALIMENTAÇÃO E NUTRIÇÃO (IX)	0,00	0,00	0,00	0,00	0,00	0,00	0,00	0,00	0,00
Despesas Correntes	0,00	0,00	0,00	0,00	0,00	0,00	0,00	0,00	0,00
Despesas de Capital	0,00	0,00	0,00	0,00	0,00	0,00	0,00	0,00	0,00
OUTRAS SUBFUNÇÕES (X)	100.000,00	5.205.700,00	3.563.084,38	68,45	1.282.602,12	24,64	1.072.150,25	20,60	2.280.482,26
Despesas Correntes	50.000,00	5.059.500,00	3.417.086,18	67,54	1.234.594,12	24,40	1.027.046,25	20,30	2.182.492,06
Despesas de Capital	50.000,00	146.200,00	145.998,20	99,86	48.008,00	32,84	45.104,00	30,85	97.990,20
TOTAL (XI) = (IV + V + VI + VII + VIII + IX + X)	59.770.000,00	64.988.200,00	36.973.788,11	56,89	21.711.751,40	33,41	16.070.362,84	24,73	15.262.036,71

APURAÇÃO DO CUMPRIMENTO DO LIMITE MÍNIMO PARA APLICAÇÃO EM ASPS	DESPESAS EMPENHADAS (d)	DESPESAS LIQUIDADAS (e)	DESPESAS PAGAS (f)
Total das Despesas com ASPS (XII) = (XI)	36.973.788,11	21.711.751,40	16.070.362,84
(-) Restos a Pagar Inscritos Indevidamente no Exercício sem Disponibilidade Financeira (XIII)	N/A	N/A	N/A
(-) Despesas Custeadas com Recursos Vinculados à Parcela do Percentual Mínimo que não foi Aplicada em ASPS em Exercícios Anteriores (XIV)	0,00	0,00	0,00
(-) Despesas Custeadas com Disponibilidade de Caixa Vinculada aos Restos a Pagar Cancelados (XV)	0,00	0,00	0,00
(=) VALOR APLICADO EM ASPS (XVI) = (XII - XIII - XIV - XV)	36.973.788,11	21.711.751,40	16.070.362,84
Despesa Mínima a ser Aplicada em ASPS (XVII) = (III) x 15% (LC 141/2012)			12.165.721,60



Despesa Mínima a ser Aplicada em ASPS (XVII) = (III) x % (Lei Orgânica Municipal)	N/A		
Diferença entre o Valor Aplicado e a Despesa Mínima a ser Aplicada (XVIII) = (XVI (d ou e) - XVII)	24.808.066,51	9.546.029,80	3.904.641,24
Limite não Cumprido (XIX) = (XVIII) (Quando valor for inferior a zero)	0,00	0,00	0,00
PERCENTUAL DA RECEITA DE IMPOSTOS E TRANSFERÊNCIAS CONSTITUCIONAIS E LEGAIS APLICADO EM ASPS (XVI / III)*100 (mínimo de 15% conforme LC nº 141/2012 ou % da Lei Orgânica Municipal)	45,58	26,76	19,81

CONTROLE DO VALOR REFERENTE AO PERCENTUAL MÍNIMO NÃO CUMPRIDO EM EXERCÍCIOS ANTERIORES PARA FINS DE APLICAÇÃO DOS RECURSOS VINCULADOS CONFORME ARTIGOS 25 E 26 DA LC 141/2012	Saldo Inicial (no exercício atual) (h)	Despesas Custeadas no Exercício de Referência			Saldo Final (não aplicado) (l) = (h - (i ou j))
		Empenhadas (i)	Liquidadas (j)	Pagas (k)	
Diferença de limite não cumprido em 2020	0,00	0,00	0,00	0,00	0,00
Diferença de limite não cumprido em 2019	0,00	0,00	0,00	0,00	0,00
Diferença de limite não cumprido em 2018	0,00	0,00	0,00	0,00	0,00
Diferença de limite não cumprido em exercícios anteriores	0,00	0,00	0,00	0,00	0,00
TOTAL DA DIFERENÇA DE LIMITE NÃO CUMPRIDO EM EXERCÍCIOS ANTERIORES (XX)	0,00	0,00	0,00	0,00	0,00

EXERCÍCIO DO EMPENHO*	Valor Mínimo para aplicação em ASPS (m)	Valor aplicado em ASPS no exercício (n)	Valor aplicado além do limite mínimo (o) = (n - m), se < 0, então (o) = 0	Total inscrito em RP no exercício (p)	RPNP Inscritos Indevidamente no Exercício sem Disponibilidade Financeira q = (XIII d)	Valor inscrito em RP considerado no Limite (r) = (p - (o + q)) se < 0, então (r) = (0)	Total de RP pagos (s)	Total de RP a pagar (t)	Total de RP cancelados ou prescritos (u)	Diferença entre o valor aplicado além do limite e o total de RP cancelados (v) = ((o + q) - u)
Empenhos de 2021	12.165.721,60	21.711.751,40	9.546.029,80	N/A	N/A	N/A	N/A	N/A	N/A	N/A
Empenhos de 2020	26.640.013,05	53.626.394,68	26.986.381,63	2.454.500,97	1.274.842,06	0,00	1.949.931,18	504.569,79	0,00	28.261.223,69



Empenhos de 2019	26.560.809,40	53.271.134,75	26.710.325,35	4.864.084,46	0,00	0,00	4.862.275,33	0,00	1.809,13	26.708.516,22
Empenhos de 2018	25.122.170,05	44.076.337,67	18.954.167,62	0,00	0,00	0,00	0,00	0,00	0,00	18.954.167,62
Empenhos de 2017	23.532.149,39	43.255.156,26	19.723.006,87	0,00	0,00	0,00	0,00	0,00	0,00	19.723.006,87
Empenhos de 2016	21.930.283,61	38.648.160,84	16.717.877,23	971,84	0,00	0,00	971,84	0,00	0,00	16.717.877,23
Empenhos de 2015	19.975.887,23	35.668.210,19	15.692.322,96	51.295,50	0,00	0,00	51.295,50	0,00	0,00	15.692.322,96
Empenhos de 2014	18.486.337,39	33.840.129,15	15.353.791,76	86,94	0,00	0,00	86,94	0,00	0,00	15.353.791,76
Empenhos de 2013	17.436.493,68	29.318.528,82	11.882.035,14	36.843,28	0,00	0,00	36.843,28	0,00	0,00	11.882.035,14

TOTAL DOS RESTOS A PAGAR CANCELADOS OU PRESCRITOS ATÉ O FINAL DO EXERCÍCIO ATUAL QUE AFETARAM O CUMPRIMENTO DO LIMITE (XXI) (soma dos saldos negativos da coluna "r")	0,00
TOTAL DOS RESTOS A PAGAR CANCELADOS OU PRESCRITOS ATÉ O FINAL DO EXERCÍCIO ANTERIOR QUE AFETARAM O CUMPRIMENTO DO LIMITE (XXII) (valor informado no demonstrativo do exercício anterior)	0,00
TOTAL DOS RESTOS A PAGAR CANCELADOS OU PRESCRITOS NO EXERCÍCIO ATUAL QUE AFETARAM O CUMPRIMENTO DO LIMITE (XXIII) = (XXI - XVII) (Artigo 24 § 1º e 2º da LC 141/2012)	0,00

CONTROLE DE RESTOS A PAGAR CANCELADOS OU PRESCRITOS CONSIDERADOS PARA FINS DE APLICAÇÃO DA DISPONIBILIDADE DE CAIXA CONFORME ARTIGO 24§ 1º e 2º DA LC 141/2012	Saldo Inicial (w)	Despesas Custeadas no Exercício de Referência			Saldo Final (não aplicado) ¹ (aa) = (w - (x ou y))
		Empenhadas (x)	Liquidadas (y)	Pagas (z)	
Restos a pagar cancelados ou prescritos em 2021 a ser compensados (XXIV)	0,00	0,00	0,00	0,00	0,00
Restos a pagar cancelados ou prescritos em 2020 a ser compensados (XXV)	0,00	0,00	0,00	0,00	0,00
Restos a pagar cancelados ou prescritos em 2020 a ser compensados (XXIV)	0,00	0,00	0,00	0,00	0,00
Restos a pagar cancelados ou prescritos em 2019 a ser compensados (XXVI)	0,00	0,00	0,00	0,00	0,00
Restos a pagar cancelados ou prescritos em 2019 a ser compensados (XXV)	0,00	0,00	0,00	0,00	0,00

RECEITAS ADICIONAIS PARA O FINANCIAMENTO DA SAÚDE NÃO COMPUTADAS NO CÁLCULO DO MÍNIMO	PREVISÃO INICIAL	PREVISÃO ATUALIZADA (a)	RECEITAS REALIZADAS	
			Até o Bimestre (b)	% (b/a) x 100



RECEITAS DE TRANSFERÊNCIAS PARA A SAÚDE (XXIX)	23.807.000,00	23.807.000,00	7.253.333,93	30,47
Provenientes da União	21.957.000,00	21.957.000,00	6.750.499,10	30,74
Provenientes dos Estados	764.000,00	764.000,00	139.102,00	18,21
Provenientes de Outros Municípios	1.086.000,00	1.086.000,00	363.732,83	33,49
RECEITA DE OPERAÇÕES DE CRÉDITO INTERNAS E EXTERNAS VINCULADAS A SAÚDE (XXX)	0,00	0,00	0,00	0,00
OUTRAS RECEITAS (XXXI)	0,00	0,00	0,00	0,00
TOTAL RECEITAS ADICIONAIS PARA FINANCIAMENTO DA SAÚDE (XXXII) = (XXIX + XXX + XXXI)	23.807.000,00	23.807.000,00	7.253.333,93	30,47

DESPESAS COM SAÚDE POR SUBFUNÇÕES E CATEGORIA ECONÔMICA NÃO COMPUTADAS NO CÁLCULO DO MÍNIMO	DOTAÇÃO INICIAL	DOTAÇÃO ATUALIZADA (c)	DESPESAS EMPENHADAS		DESPESAS LIQUIDADAS		DESPESAS PAGAS		Inscritas em Restos a Pagar não Processados (g)
			Até o bimestre (d)	% (d/c) x 100	Até o bimestre (e)	% (e/c) x 100	Até o bimestre (f)	% (f/c) x 100	
ATENÇÃO BÁSICA (XXXIII)	14.842.400,00	14.604.200,00	5.220.893,21	35,75	3.450.009,18	23,62	3.254.981,53	22,29	1.770.884,03
Despesas Correntes	13.367.400,00	13.238.400,00	4.142.637,02	31,29	3.392.637,02	25,63	3.197.609,37	24,15	750.000,00
Despesas de Capital	1.475.000,00	1.365.800,00	1.078.256,19	78,95	57.372,16	4,20	57.372,16	4,20	1.020.884,03
ASSISTÊNCIA HOSPITALAR E AMBULATORIAL (XXXIV)	6.272.000,00	6.345.000,00	3.038.002,49	47,88	2.421.223,12	38,16	1.912.563,89	30,14	616.779,37
Despesas Correntes	6.160.500,00	6.298.500,00	3.035.325,49	48,19	2.419.023,12	38,41	1.910.363,89	30,33	616.302,37
Despesas de Capital	111.500,00	46.500,00	2.677,00	5,76	2.200,00	4,73	2.200,00	4,73	477,00
SUORTE PROFILÁTICO E TERAPÊUTICO (XXXV)	409.000,00	409.000,00	14.099,43	3,45	14.099,43	3,45	12.588,24	3,08	0,00
Despesas Correntes	405.000,00	405.000,00	14.099,43	3,48	14.099,43	3,48	12.588,24	3,11	0,00
Despesas de Capital	4.000,00	4.000,00	0,00	0,00	0,00	0,00	0,00	0,00	0,00
VIGILÂNCIA SANITÁRIA (XXXVI)	54.000,00	51.000,00	10.578,33	20,74	10.578,33	20,74	7.891,77	15,47	0,00
Despesas Correntes	49.000,00	49.000,00	10.578,33	21,59	10.578,33	21,59	7.891,77	16,11	0,00
Despesas de Capital	5.000,00	2.000,00	0,00	0,00	0,00	0,00	0,00	0,00	0,00
VIGILÂNCIA EPIDEMIOLÓGICA (XXXVII)	1.148.000,00	1.255.000,00	755.007,07	60,16	740.155,07	58,98	691.599,22	55,11	14.852,00
Despesas Correntes	1.138.000,00	1.227.000,00	735.829,07	59,97	720.977,07	58,76	672.421,22	54,80	14.852,00
Despesas de Capital	10.000,00	28.000,00	19.178,00	68,49	19.178,00	68,49	19.178,00	68,49	0,00
ALIMENTAÇÃO E NUTRIÇÃO (XXXVIII)	0,00	0,00	0,00	0,00	0,00	0,00	0,00	0,00	0,00
Despesas Correntes	0,00	0,00	0,00	0,00	0,00	0,00	0,00	0,00	0,00
Despesas de Capital	0,00	0,00	0,00	0,00	0,00	0,00	0,00	0,00	0,00
OUTRAS SUBFUNÇÕES (XXXIX)	770.000,00	9.593.000,00	5.160.351,26	53,79	2.951.046,00	30,76	2.507.233,58	26,14	2.209.305,26
Despesas Correntes	770.000,00	9.593.000,00	5.160.351,26	53,79	2.951.046,00	30,76	2.507.233,58	26,14	2.209.305,26
Despesas de Capital	0,00	0,00	0,00	0,00	0,00	0,00	0,00	0,00	0,00
TOTAL DAS DESPESAS NÃO COMPUTADAS NO CÁLCULO DO MÍNIMO (XL) = (XXXIII + XXXIV + XXXV + XXXVI + XXXVII + XXXVIII + XXXIX)	23.495.400,00	32.257.200,00	14.198.931,79	44,02	9.587.111,13	29,72	8.386.858,23	26,00	4.611.820,66



DESPESAS TOTAIS COM SAÚDE EXECUTADAS COM COM RECURSOS PRÓPRIOS E COM RECURSOS TRANSFERIDOS DE OUTROS ENTES	DOTAÇÃO INICIAL	DOTAÇÃO ATUALIZADA (e)	DESPESAS EMPENHADAS		DESPESAS LIQUIDADAS		DESPESAS PAGAS		Inscritas em Restos a Pagar não Processados (g)
			Até o bimestre (d)	% (d/c) x 100	Até o bimestre (e)	% (e/c) x 100	Até o bimestre (f)	% (f/c) x 100	
ATENÇÃO BÁSICA(XLI) = (IV + XXXIII)	52.123.400,00	51.978.472,00	26.806.471,09	51,57	15.991.739,89	30,77	13.140.285,80	25,28	10.814.731,20
ASSISTÊNCIA HOSPITALAR E AMBULATORIAL (XLII) = (V + XXXIV)	17.878.000,00	17.908.228,00	9.293.618,58	51,90	5.887.699,82	32,88	4.483.765,01	25,04	3.405.918,76
SUPORTE PROFILÁTICO E TERAPÊUTICO (XLIII) = (VI + XXXV)	6.020.000,00	6.020.000,00	3.829.377,46	63,61	3.109.543,94	51,65	1.310.122,74	21,76	719.833,52
VIGILÂNCIA SANITÁRIA (XLIV) = (VII + XXXVI)	918.500,00	913.000,00	314.817,20	34,48	311.549,94	34,12	293.245,48	32,12	3.267,26
VIGILÂNCIA EPIDEMIOLÓGICA (XLV) = (VIII + XXXVII)	5.455.500,00	5.627.000,00	2.204.999,93	39,19	1.764.680,82	31,36	1.650.418,21	29,33	440.319,11
ALIMENTAÇÃO E NUTRIÇÃO (XLVI) = (IX + XXXVIII)	0,00	0,00	0,00	0,00	0,00	0,00	0,00	0,00	0,00
OUTRAS SUBFUNÇÕES (XLVII) = (X + XXXIX)	870.000,00	14.798.700,00	8.723.435,64	58,95	4.233.648,12	28,61	3.579.383,83	24,19	4.489.787,52
TOTAL DAS DESPESAS COM SAÚDE (XLVIII) = (XI + XL)	83.265.400,00	97.245.400,00	51.172.719,90	52,62	31.298.862,53	32,19	24.457.221,07	25,15	19.873.857,37
(c) Despesas da Fonte: Transferências da União - inciso I do art. 5º da Lei Complementar 173/2020	23.055.400,00	31.817.200,00	13.794.969,57	43,36	9.230.584,16	29,01	8.115.797,45	25,51	4.564.385,41
TOTAL DAS DESPESAS EXECUTADAS COM RECURSOS PRÓPRIOS (XLIX)	60.210.000,00	65.428.200,00	37.377.750,33	57,13	22.068.278,37	33,73	16.341.423,62	24,98	15.309.471,96

FONTE: SIOPS, Votuporanga

- 1 - Nos cinco primeiros bimestres do exercício, o acompanhamento será feito com base na despesa liquidada. No último bimestre do exercício, o valor deverá corresponder ao total da despesa empenhada.
- 2 - Até o exercício de 2018, o controle da execução dos restos a pagar considerava apenas os valores dos restos a pagar não processados (regra antiga). A partir do exercício de 2019, o controle da execução dos restos a pagar considera os restos a pagar processados e não processados (regra nova).
- 3 - Essas despesas são consideradas executadas pelo ente transferidor.

Justificativa:



Sistema de Informações
Contábeis e Fiscais
do Setor Público Brasileiro

TESOURO NACIONAL

Relatório Resumido de Execução Orçamentária
Prefeitura Municipal de Votuporanga - SP (Poder Executivo)
Orçamentos Fiscal e da Seguridade Social
CNPJ:
Exercício: 2021
Período de referência: 5º bimestre

RREO-Anexo 01 | Tabela 1.0 - Balanço Orçamentário

Receitas Orçamentárias	PREVISÃO INICIAL	PREVISÃO ATUALIZADA (a)	Estágios da Receita Orçamentária				SALDO (a-c)
			RECEITAS REALIZADAS		% (c/a)		
			No Bimestre (b)	% (b/a)			
Receitas Orçamentárias	-	-	-	-	-	-	-
RECEITAS (EXCETO INTRA-ORÇAMENTÁRIAS) (I)	332.724.000,00	332.724.000,00	59.081.730,21	17,76	304.044.545,39	91,38	28.679.454,61
RECEITAS CORRENTES	314.968.000,00	314.968.000,00	58.425.896,54	18,55	301.596.776,34	95,75	13.371.223,66
IMPOSTOS, TAXAS E CONTRIBUIÇÕES DE MELHORIA	76.015.100,00	76.015.100,00	14.618.287,52	19,23	69.932.246,66	92,00	6.082.853,34
Impostos	70.286.000,00	70.286.000,00	13.611.952,29	19,37	65.933.572,75	93,81	4.352.427,25
Taxas	5.415.100,00	5.415.100,00	1.005.919,38	18,58	3.994.631,26	73,77	1.420.468,74
Contribuição de Melhoria	314.000,00	314.000,00	415,85	0,13	4.042,65	1,29	309.957,35
CONTRIBUIÇÕES	16.654.000,00	16.654.000,00	2.561.634,05	15,38	14.129.719,97	84,84	2.524.280,03
Contribuições Sociais	10.854.000,00	10.854.000,00	1.735.639,70	15,99	9.424.112,10	86,83	1.429.887,90
Contribuições Econômicas							
Contribuições para Entidades Privadas de Serviço Social e de Formação Profissional							
Contribuição para o Custeio do Serviço de Iluminação Pública	5.800.000,00	5.800.000,00	825.994,35	14,24	4.705.607,87	81,13	1.094.392,13
RECEITA PATRIMONIAL	2.671.400,00	2.671.400,00	1.651.831,60	61,83	2.882.611,84	107,91	-211.211,84
Exploração do Patrimônio Imobiliário do Estado	739.000,00	739.000,00	44.595,57	6,03	223.741,12	30,28	515.258,88
Valores Mobiliários	1.931.400,00	1.931.400,00	1.607.236,03	83,22	2.656.770,72	137,56	-725.370,72
Delegação de Serviços Públicos Mediante Concessão, Permissão, Autorização ou Licença							
Exploração de Recursos Naturais							
Exploração do Patrimônio Intangível							
Cessão de Direitos							
Demais Receitas Patrimoniais	1.000,00	1.000,00		0,00	2.100,00	210,00	-1.100,00
RECEITA AGROPECUÁRIA							
RECEITA INDUSTRIAL							
RECEITA DE SERVIÇOS	41.409.000,00	41.409.000,00	8.235.528,06	19,89	36.102.435,47	87,18	5.306.564,53
Serviços Administrativos e Comerciais Gerais	41.409.000,00	41.409.000,00	8.235.528,06	19,89	36.102.435,47	87,18	5.306.564,53
Serviços e Atividades Referentes à Navegação e ao Transporte							
Serviços e Atividades Referentes à Saúde							
Serviços e Atividades Financeiras							
Outros Serviços							
TRANSFERÊNCIAS CORRENTES	169.267.000,00	169.267.000,00	30.557.757,36	18,05	172.625.817,62	101,98	-3.358.817,62
Transferências da União e de suas Entidades	68.250.000,00	68.250.000,00	11.515.953,16	16,87	62.784.981,57	91,99	5.465.018,43
Transferências dos Estados e do Distrito Federal e de suas Entidades	57.542.000,00	57.542.000,00	10.830.177,73	18,82	65.987.107,72	114,68	-8.445.107,72
Transferências dos Municípios e de suas Entidades	1.086.000,00	1.086.000,00	159.966,16	14,73	994.650,94	91,59	91.349,06
Transferências de Instituições Privadas	2.000,00	2.000,00		0,00	25.000,00	1.250,00	-23.000,00
Transferências de Outras Instituições Públicas	42.000.000,00	42.000.000,00	8.044.931,67	19,15	42.531.134,91	101,26	-531.134,91
Transferências do Exterior							
Transferências de Pessoas Físicas	387.000,00	387.000,00	6.728,64	1,74	302.942,48	78,28	84.057,52
Transferências Provenientes de Depósitos Não Identificados							
OUTRAS RECEITAS CORRENTES	8.951.500,00	8.951.500,00	800.857,95	8,95	5.923.944,78	66,18	3.027.555,22
Multas Administrativas, Contratuais e Judiciais	3.106.000,00	3.106.000,00	278.505,80	8,97	1.312.214,08	42,25	1.793.785,92
Indenizações, Restituições e Ressarcimentos	98.500,00	98.500,00	12.447,31	12,64	291.692,84	296,13	-193.192,84
Bens, Direitos e Valores Incorporados ao Patrimônio Público							
Demais Receitas Correntes	5.747.000,00	5.747.000,00	509.904,84	8,87	4.320.037,86	75,17	1.426.962,14



 <p>Sistema de Informações Contábeis e Fiscais do Setor Público Brasileiro TESOURO NACIONAL</p>	Relatório Resumido de Execução Orçamentária
	Prefeitura Municipal de Votuporanga - SP (Poder Executivo)
	Orçamentos Fiscal e da Seguridade Social
	CNPJ:
	Exercício: 2021
	Período de referência: 5º bimestre

Receitas Orçamentárias	PREVISÃO INICIAL	PREVISÃO ATUALIZADA (a)	Estágios da Receita Orçamentária				SALDO (a-c)
			RECEITAS REALIZADAS				
			No Bimestre (b)	% (b/a)	Até o Bimestre (c)	% (c/a)	
RECEITAS DE CAPITAL	17.756.000,00	17.756.000,00	655.833,67	3,69	2.447.769,05	13,79	15.308.230,95
OPERAÇÕES DE CRÉDITO	500.000,00	500.000,00	0,00	0,00	447.319,61	89,46	52.680,39
Operações de Crédito - Mercado Interno	500.000,00	500.000,00	0,00	0,00	447.319,61	89,46	52.680,39
Operações de Crédito - Mercado Externo							
ALIENAÇÃO DE BENS	3.000.000,00	3.000.000,00	14.078,24	0,47	122.114,01	4,07	2.877.885,99
Alienação de Bens Móveis							
Alienação de Bens Imóveis	3.000.000,00	3.000.000,00	14.078,24	0,47	122.114,01	4,07	2.877.885,99
Alienação de Bens Intangíveis							
AMORTIZAÇÕES DE EMPRÉSTIMOS							
TRANSFERÊNCIAS DE CAPITAL	14.256.000,00	14.256.000,00	641.755,43	4,50	1.878.335,43	13,18	12.377.664,57
Transferências da União e de suas Entidades	9.749.000,00	9.749.000,00	200.000,00	2,05	1.436.580,00	14,74	8.312.420,00
Transferências dos Estados e do Distrito Federal e de suas Entidades	4.507.000,00	4.507.000,00	441.755,43	9,80	441.755,43	9,80	4.065.244,57
Transferências dos Municípios e de suas Entidades							
Transferências de Instituições Privadas							
Transferências de Outras Instituições Públicas							
Transferências do Exterior							
Transferências de Pessoas Físicas							
Transferências Provenientes de Depósitos Não Identificados							
OUTRAS RECEITAS DE CAPITAL							
Integralização do Capital Social							
Remuneração das Disponibilidades do Tesouro							
Resgate de Títulos do Tesouro							
Demais Receitas de Capital							
RECEITAS (INTRA-ORÇAMENTÁRIAS) (II)	19.551.500,00	19.551.500,00	3.252.958,78	16,64	15.951.007,61	81,58	3.600.492,39
SUBTOTAL DAS RECEITAS (III) = (I + II)	352.275.500,00	352.275.500,00	62.334.688,99	17,69	319.995.553,00	90,84	32.279.947,00
OPERAÇÕES DE CRÉDITO/REFINANCIAMENTO (IV)							
Operações de Crédito - Mercado Interno							
Mobiliária							
Contratual							
Operações de Crédito - Mercado Externo							
Mobiliária							
Contratual							
TOTAL DAS RECEITAS (V) = (III + IV)	352.275.500,00	352.275.500,00	62.334.688,99	17,69	319.995.553,00	90,84	32.279.947,00
DÉFICIT (VI)							
TOTAL COM DÉFICIT (VII) = (V + VI)	352.275.500,00	352.275.500,00	62.334.688,99	17,69	319.995.553,00	90,84	32.279.947,00
SALDOS DE EXERCÍCIOS ANTERIORES		17.568.330,00			17.568.330,00		
Recursos Arrecadados em Exercícios Anteriores - RPPS							
Superávit Financeiro Utilizado para Créditos Adicionais		17.568.330,00			17.568.330,00		

RREO-Anexo 01 | Tabela 1.0 - Balanço Orçamentário

Despesas Orçamentárias	Estágios da Despesa Orçamentária									
	DOTAÇÃO INICIAL (d)	DOTAÇÃO ATUALIZADA (e)	DESPESAS EMPENHADAS NO BIMESTRE	DESPESAS EMPENHADAS ATÉ O BIMESTRE (f)	SALDO (g) = (e-f)	DESPESAS LIQUIDADAS NO BIMESTRE	DESPESAS LIQUIDADAS ATÉ O BIMESTRE (h)	SALDO (i) = (e-h)	DESPESAS PAGAS ATÉ O BIMESTRE (j)	INSCRITAS EM RESTOS A PAGAR NÃO PROCESSADOS (k)
Despesas Orçamentárias	-	-	-	-	-	-	-	-	-	-



Sistema de Informações
Contábeis e Fiscais
do Setor Público Brasileiro

Relatório Resumido de Execução Orçamentária
Prefeitura Municipal de Votuporanga - SP (Poder Executivo)
Orçamentos Fiscal e da Seguridade Social
CNPJ:
Exercício: 2021
Período de referência: 5º bimestre

Despesas Orçamentárias	Estágios da Despesa Orçamentária									
	DOTAÇÃO INICIAL (d)	DOTAÇÃO ATUALIZADA (e)	DESPESAS EMPENHADAS NO BIMESTRE	DESPESAS EMPENHADAS ATÉ O BIMESTRE (f)	SALDO (g) = (e-f)	DESPESAS LIQUIDADAS NO BIMESTRE	DESPESAS LIQUIDADAS ATÉ O BIMESTRE (h)	SALDO (i) = (e-h)	DESPESAS PAGAS ATÉ O BIMESTRE (j)	INSCRITAS EM RESTOS A PAGAR NÃO PROCESSADOS (k)
DESPESAS (EXCETO INTRA-ORÇAMENTÁRIAS) (VIII)	313.120.200,00	390.057.346,00	42.695.907,36	289.045.569,63	101.011.776,37	50.539.346,81	249.071.123,63	140.986.222,37	236.694.403,70	
DESPESAS CORRENTES	282.054.100,00	339.863.567,97	34.375.167,62	267.225.416,72	72.638.151,25	48.126.174,09	235.849.928,07	104.013.639,90	224.316.509,13	
PESSOAL E ENCARGOS SOCIAIS	130.103.400,00	135.679.398,00	19.739.574,41	102.692.386,63	32.987.011,37	19.739.574,41	102.692.386,63	32.987.011,37	102.373.133,42	
JUROS E ENCARGOS DA DÍVIDA	2.350.000,00	3.499.000,00	599.059,72	2.705.222,38	793.777,62	599.059,72	2.705.222,38	793.777,62	2.513.014,65	
OUTRAS DESPESAS CORRENTES	149.600.700,00	200.685.169,97	14.036.533,49	161.827.807,71	38.857.362,26	27.787.539,96	130.452.319,06	70.232.850,91	119.430.361,06	
DESPESAS DE CAPITAL	30.564.000,00	50.110.678,03	8.320.739,74	21.820.152,91	28.290.525,12	2.413.172,72	13.221.195,56	36.889.482,47	12.377.894,57	
INVESTIMENTOS	21.329.000,00	42.251.678,03	7.203.517,11	14.848.377,48	27.403.300,55	1.295.950,09	6.249.420,13	36.002.257,90	5.545.757,27	
INVERSÕES FINANCEIRAS										
AMORTIZAÇÃO DA DÍVIDA	9.235.000,00	7.859.000,00	1.117.222,63	6.971.775,43	887.224,57	1.117.222,63	6.971.775,43	887.224,57	6.832.137,30	
RESERVA DE CONTINGÊNCIA	502.100,00	83.100,00			83.100,00			83.100,00		
DESPESAS (INTRA-ORÇAMENTÁRIAS) (IX)	19.774.000,00	20.904.853,00	3.181.956,16	15.736.055,46	5.168.797,54	3.181.956,16	15.736.055,46	5.168.797,54	14.191.359,65	
SUBTOTAL DAS DESPESAS (X) = (VIII + IX)	332.894.200,00	410.962.199,00	45.877.863,52	304.781.625,09	106.180.573,91	53.721.302,97	264.807.179,09	146.155.019,91	250.885.763,35	
AMORTIZAÇÃO DA DÍVIDA / REFINANCIAMENTO (XI)										
Amortização da Dívida Interna										
Dívida Mobiliária										
Dívida Contratual										
Amortização da Dívida Externa										
Dívida Mobiliária										
Dívida Contratual										
TOTAL DAS DESPESAS (XII) = (X + XI)	332.894.200,00	410.962.199,00	45.877.863,52	304.781.625,09	106.180.573,91	53.721.302,97	264.807.179,09	146.155.019,91	250.885.763,35	
SUPERÁVIT (XIII)				15.213.927,91			55.188.373,91		69.109.789,65	
TOTAL COM SUPERÁVIT (XIV) = (XII + XIII)	332.894.200,00	410.962.199,00	45.877.863,52	319.995.553,00			319.995.553,00		319.995.553,00	
RESERVA DO RPPS	19.381.300,00	19.101.300,00			19.101.300,00			19.101.300,00		

RREO-Anexo 01 | Tabela 1.0 - Balanço Orçamentário

Receitas Intra Orçamentárias	Estágios da Receita Intra-Orçamentária						
	PREVISÃO INICIAL	PREVISÃO ATUALIZADA (a)	RECEITAS REALIZADAS			SALDO (a-c)	
			No Bimestre (b)	% (b/a)	Até o Bimestre (c)		% (c/a)
Receitas Intra Orçamentárias	-	-	-	-	-	-	
RECEITAS (INTRA-ORÇAMENTÁRIAS) (II)	19.551.500,00	19.551.500,00	3.252.958,78	16,64	15.951.007,61	81,58	3.600.492,39
RECEITAS CORRENTES	19.551.500,00	19.551.500,00	3.252.958,78	16,64	15.951.007,61	81,58	3.600.492,39
IMPOSTOS, TAXAS E CONTRIBUIÇÕES DE MELHORIA							
Impostos							
Taxas							
Contribuição de Melhoria							
CONTRIBUIÇÕES	10.754.500,00	10.754.500,00	1.832.154,53	17,04	8.347.933,12	77,62	2.406.566,88
Contribuições Sociais	10.754.500,00	10.754.500,00	1.832.154,53	17,04	8.347.933,12	77,62	2.406.566,88
Contribuições Econômicas							
Contribuições para Entidades Privadas de Serviço Social e de Formação Profissional							
Contribuição para o Custeio do Serviço de Iluminação Pública							
RECEITA PATRIMONIAL							
Exploração do Patrimônio Imobiliário do Estado							
Valores Mobiliários							
Delegação de Serviços Públicos Mediante Concessão, Permissão, Autorização ou Licença							



Sistema de Informações
Contábeis e Fiscais
do Setor Público Brasileiro

TESOURO NACIONAL

Relatório Resumido de Execução Orçamentária
Prefeitura Municipal de Votuporanga - SP (Poder Executivo)
Orçamentos Fiscal e da Seguridade Social
CNPJ:
Exercício: 2021
Período de referência: 5º bimestre

Receitas Intra Orçamentárias	Estágios da Receita Intra-Orçamentária						
	PREVISÃO INICIAL	PREVISÃO ATUALIZADA (a)	RECEITAS REALIZADAS				SALDO (a-c)
			No Bimestre (b)	% (b/a)	Até o Bimestre (c)	% (c/a)	
Exploração de Recursos Naturais							
Exploração do Patrimônio Intangível							
Cessão de Direitos							
Demais Receitas Patrimoniais							
RECEITA AGROPECUÁRIA							
RECEITA INDUSTRIAL							
RECEITA DE SERVIÇOS							
Serviços Administrativos e Comerciais Gerais							
Serviços e Atividades Referentes à Navegação e ao Transporte							
Serviços e Atividades Referentes à Saúde							
Serviços e Atividades Financeiras							
Outros Serviços							
TRANSFERÊNCIAS CORRENTES							
Transferências da União e de suas Entidades							
Transferências dos Estados e do Distrito Federal e de suas Entidades							
Transferências dos Municípios e de suas Entidades							
Transferências de Instituições Privadas							
Transferências de Outras Instituições Públicas							
Transferências do Exterior							
Transferências de Pessoas Físicas							
Transferências Provenientes de Depósitos Não Identificados							
OUTRAS RECEITAS CORRENTES	8.797.000,00	8.797.000,00	1.420.804,25	16,15	7.603.074,49	86,43	1.193.925,51
Multas Administrativas, Contratuais e Judiciais							
Indenizações, Restituições e Ressarcimentos							
Bens, Direitos e Valores Incorporados ao Patrimônio Público							
Demais Receitas Correntes	8.797.000,00	8.797.000,00	1.420.804,25	16,15	7.603.074,49	86,43	1.193.925,51
RECEITAS DE CAPITAL							
OPERAÇÕES DE CRÉDITO							
Operações de Crédito - Mercado Interno							
Operações de Crédito - Mercado Externo							
ALIENAÇÃO DE BENS							
Alienação de Bens Móveis							
Alienação de Bens Imóveis							
Alienação de Bens Intangíveis							
AMORTIZAÇÕES DE EMPRÉSTIMOS							
TRANSFERÊNCIAS DE CAPITAL							
Transferências da União e de suas Entidades							
Transferências dos Estados e do Distrito Federal e de suas Entidades							
Transferências dos Municípios e de suas Entidades							
Transferências de Instituições Privadas							
Transferências de Outras Instituições Públicas							
Transferências do Exterior							
Transferências de Pessoas Físicas							
Transferências Provenientes de Depósitos Não Identificados							
OUTRAS RECEITAS DE CAPITAL							
Integralização do Capital Social							




 <p>Sistema de Informações Contábeis e Fiscais do Setor Público Brasileiro TESOURO NACIONAL</p>	Relatório Resumido de Execução Orçamentária
	Prefeitura Municipal de Votuporanga - SP (Poder Executivo)
	Orçamentos Fiscal e da Seguridade Social
	CNPJ:
	Exercício: 2021
	Período de referência: 5º bimestre

Receitas Intra Orçamentárias	Estágios da Receita Intra-Orçamentária					SALDO (a-c)
	PREVISÃO INICIAL	PREVISÃO ATUALIZADA (a)	RECEITAS REALIZADAS			
			No Bimestre (b)	% (b/a)	Até o Bimestre (c)	
Remuneração das Disponibilidades do Tesouro						
Resgate de Títulos do Tesouro						
Demais Receitas de Capital						

RREO-Anexo 01 | Tabela 1.0 - Balanço Orçamentário

Despesas Intra Orçamentárias	Estágios da Despesa Intra-Orçamentária									
	DOTAÇÃO INICIAL (d)	DOTAÇÃO ATUALIZADA (e)	DESPESAS EMPENHADAS NO BIMESTRE	DESPESAS EMPENHADAS ATÉ O BIMESTRE (f)	SALDO (g) = (e-f)	DESPESAS LIQUIDADAS NO BIMESTRE	DESPESAS LIQUIDADAS ATÉ O BIMESTRE (h)	SALDO (i) = (e-h)	DESPESAS PAGAS ATÉ O BIMESTRE (j)	INSCRITAS EM RESTOS A PAGAR NÃO PROCESSADOS (k)
Despesas Intra Orçamentárias	-	-	-	-	-	-	-	-	-	-
DESPESAS (INTRA-ORÇAMENTÁRIAS) (IX)	19.774.000,00	20.904.853,00	3.181.956,16	15.736.055,46	5.168.797,54	3.181.956,16	15.736.055,46	5.168.797,54	14.191.359,65	
DESPESAS CORRENTES	19.774.000,00	20.904.853,00	3.181.956,16	15.736.055,46	5.168.797,54	3.181.956,16	15.736.055,46	5.168.797,54	14.191.359,65	
PESSOAL E ENCARGOS SOCIAIS	19.774.000,00	20.904.853,00	3.181.956,16	15.736.055,46	5.168.797,54	3.181.956,16	15.736.055,46	5.168.797,54	14.191.359,65	
JUROS E ENCARGOS DA DÍVIDA										
OUTRAS DESPESAS CORRENTES										
DESPESAS DE CAPITAL										
INVESTIMENTOS										
INVERSÕES FINANCEIRAS										
AMORTIZAÇÃO DA DÍVIDA										
RESERVA DE CONTINGÊNCIA										



 Sistema de Informações Contábeis e Fiscais do Setor Público Brasileiro TESOURONACIONAL	Relatório Resumido de Execução Orçamentária
	Prefeitura Municipal de Votuporanga - SP (Poder Executivo)
	Orçamentos Fiscal e da Seguridade Social
	CNPJ:
	Exercício: 2021
	Período de referência: 5º bimestre

RREO-Anexo 01 | Tabela 1.0 - Balanço Orçamentário

Notas Explicativas	Valores
	31/10/2021
Notas Explicativas	-
Notas Explicativas	-



 <p>Sistema de Informações Contábeis e Fiscais do Setor Público Brasileiro TESOURO NACIONAL</p>	Relatório Resumido de Execução Orçamentária
	Prefeitura Municipal de Votuporanga - SP (Poder Executivo)
	Orçamentos Fiscal e da Seguridade Social
	CNPJ:
	Exercício: 2021
	Período de referência: 5º bimestre

RREO-Anexo 02 | Tabela 2.0 - Demonstrativo da Execução das Despesas por Função/Subfunção | Total das Despesas Exceto Intra-Orçamentárias

Função/Subfunção	DOTAÇÃO INICIAL	DOTAÇÃO ATUALIZADA (a)	DESPESAS EMPENHADAS NO BIMESTRE	DESPESAS EMPENHADAS ATÉ O BIMESTRE (b)	%(b/total b)	Execução da Despesa					INSCRITAS EM RESTOS A PAGAR NÃO PROCESSADOS (f)
						SALDO (c) = (a-b)	DESPESAS LIQUIDADAS NO BIMESTRE	DESPESAS LIQUIDADAS ATÉ O BIMESTRE (d)	%(d/total d)	SALDO (e) = (a-d)	
DESPESAS (EXCETO INTRA-ORÇAMENTÁRIAS) (I)	313.120.200,00	390.057.346,00	42.695.907,36	289.045.569,63	94,84	101.011.776,37	50.539.346,81	249.071.123,63	94,06	140.986.222,37	
Legislativa	5.225.000,00	5.549.000,00	907.523,76	4.373.238,83	1,43	1.175.761,17	794.387,17	4.066.568,11	1,54	1.482.431,89	
Ação Legislativa	5.225.000,00	5.549.000,00	907.523,76	4.373.238,83	1,43	1.175.761,17	794.387,17	4.066.568,11	1,54	1.482.431,89	
Controle Externo											
FU01 - Administração Geral											
FU01 - Demais Subfunções											
Judiciária											
Ação Judiciária											
Defesa do Interesse Público no Processo Judiciário											
FU02 - Administração Geral											
FU02 - Demais Subfunções											
Essencial à Justiça											
Defesa da Ordem Jurídica											
Representação Judicial e Extrajudicial											
FU03 - Administração Geral											
FU03 - Demais Subfunções											
Administração	26.023.600,00	27.972.279,00	3.440.012,37	21.749.819,60	7,14	6.222.459,40	3.898.980,35	20.278.636,83	7,66	7.693.642,17	
Planejamento e Orçamento	1.448.500,00	1.247.522,00	122.848,11	980.359,81	0,32	267.162,19	169.567,81	898.629,93	0,34	348.892,07	
FU04 - Administração Geral	15.384.000,00	16.836.539,00	2.239.489,92	13.140.497,26	4,31	3.696.041,74	2.451.940,04	12.578.909,01	4,75	4.257.629,99	
Administração Financeira	181.500,00	176.713,00	22.709,20	120.235,32	0,04	56.477,68	22.709,20	120.089,86	0,05	56.623,14	
Controle Interno	666.500,00	688.500,00	103.490,06	542.640,47	0,18	145.859,53	109.065,54	536.871,16	0,20	151.628,84	
Normatização e Fiscalização											
Tecnologia da Informação	587.000,00	456.000,00	-12.148,07	316.221,32	0,10	139.778,68	44.094,93	258.048,00	0,10	197.952,00	
Ordenamento Territorial	3.237.000,00	3.406.259,00	447.030,43	2.482.609,54	0,81	923.649,46	436.142,96	2.290.226,56	0,86	1.116.032,44	
Formação de Recursos Humanos											
Administração de Receitas	4.056.000,00	4.429.052,00	339.136,64	3.650.196,98	1,20	778.855,02	579.914,70	3.188.251,38	1,20	1.240.800,62	
Administração de Concessões											
Comunicação Social	463.100,00	731.694,00	177.456,08	517.058,90	0,17	214.635,10	85.545,17	407.610,93	0,15	324.083,07	
FU04 - Demais Subfunções											
Defesa Nacional											
Defesa Aérea											
Defesa Naval											
Defesa Terrestre											
FU05 - Administração Geral											
FU05 - Demais Subfunções											
Segurança Pública											
Policliamento											
Defesa Civil											
Informação e Inteligência											
FU06 - Administração Geral											
FU06 - Demais Subfunções											
Relações Exteriores											
Relações Diplomáticas											
Cooperação Internacional											
FU07 - Administração Geral											
FU07 - Demais Subfunções											
Assistência Social	11.087.500,00	16.152.691,00	1.404.563,26	10.810.174,07	3,55	5.342.516,93	2.163.763,04	9.523.462,44	3,60	6.629.228,56	
Assistência ao Idoso	437.500,00	971.080,00	15.622,33	468.349,82	0,15	502.730,18	41.683,77	427.395,62	0,16	543.684,38	
Assistência ao Portador de Deficiência											
Assistência à Criança e ao Adolescente	1.363.400,00	2.235.200,80	125.025,84	1.320.883,94	0,43	914.316,86	206.349,93	1.119.309,85	0,42	1.115.890,95	
Assistência Comunitária	9.126.600,00	12.838.421,20	1.250.868,19	8.954.407,78	2,94	3.884.013,42	1.902.682,44	7.910.224,44	2,99	4.928.196,76	



Sistema de Informações Contábeis e Fiscais do Setor Público Brasileiro
TESOURO NACIONAL

Relatório Resumido de Execução Orçamentária
Prefeitura Municipal de Votuporanga - SP (Poder Executivo)
Orçamentos Fiscal e da Seguridade Social
CNPJ:
Exercício: 2021
Período de referência: 5º bimestre

Função/Subfunção	Execução da Despesa										
	DOTAÇÃO INICIAL	DOTAÇÃO ATUALIZADA (a)	DESPESAS EMPENHADAS NO BIMESTRE	DESPESAS EMPENHADAS ATÉ O BIMESTRE (b)	% (b/total b)	SALDO (c) = (a-b)	DESPESAS LIQUIDADAS NO BIMESTRE	DESPESAS LIQUIDADAS ATÉ O BIMESTRE (d)	% (d/total d)	SALDO (e) = (a-d)	INSCRITAS EM RESTOS A PAGAR NÃO PROCESSADOS (f)
FU08 - Administração Geral											
FU08 - Demais Subfunções	160.000,00	107.989,00	13.046,90	66.532,53	0,02	41.456,47	13.046,90	66.532,53	0,03	41.456,47	
Previdência Social	12.489.200,00	12.769.200,00	1.351.473,79	6.829.324,49	2,24	5.939.875,51	1.368.589,60	6.806.903,91	2,57	5.962.296,09	
Previdência Básica											
Previdência do Regime Estatutário											
Previdência Complementar											
Previdência Especial											
FU09 - Administração Geral	12.489.200,00	12.769.200,00	1.351.473,79	6.829.324,49	2,24	5.939.875,51	1.368.589,60	6.806.903,91	2,57	5.962.296,09	
FU09 - Demais Subfunções											
Saúde	78.903.400,00	107.430.366,00	7.939.928,46	99.311.534,53	29,30	18.118.831,47	15.002.296,34	77.823.890,61	29,39	29.606.475,39	
Atenção Básica	48.901.900,00	53.215.944,00	4.149.206,79	45.673.210,30	14,99	7.542.733,70	8.463.214,90	40.134.392,05	15,16	13.081.551,95	
Assistência Hospitalar e Ambulatorial	17.527.000,00	21.339.658,00	571.778,86	20.246.707,18	6,64	1.092.950,82	3.273.102,72	16.174.424,65	6,11	5.165.233,35	
Suporte Profilático e Terapêutico	5.984.000,00	8.241.430,00	1.382.710,31	6.902.875,97	2,26	1.338.554,03	1.016.339,73	6.089.420,87	2,30	2.152.009,13	
Vigilância Sanitária	793.500,00	966.000,00	140.269,32	739.967,32	0,24	226.032,68	141.109,25	739.355,17	0,28	226.644,83	
Vigilância Epidemiológica	4.847.000,00	5.944.634,00	810.966,11	4.473.748,44	1,47	1.470.885,56	814.959,49	4.125.640,41	1,56	1.818.993,59	
Alimentação e Nutrição											
FU10 - Administração Geral	870.000,00	17.722.700,00	884.997,07	11.275.025,32	3,70	6.447.674,68	1.293.570,25	10.560.657,46	3,99	7.162.042,54	
FU10 - Demais Subfunções											
Trabalho	287.500,00	113.896,00	10.166,72	52.991,65	0,02	60.904,35	9.816,72	52.641,65	0,02	61.254,35	
Proteção e Benefícios ao Trabalhador											
Relações de Trabalho											
Empregabilidade											
Fomento ao Trabalho	287.500,00	113.896,00	10.166,72	52.991,65	0,02	60.904,35	9.816,72	52.641,65	0,02	61.254,35	
FU11 - Administração Geral											
FU11 - Demais Subfunções											
Educação	77.944.500,00	99.696.347,00	15.128.632,30	67.650.423,63	22,20	32.045.923,37	11.742.087,74	53.443.933,30	20,18	46.252.413,70	
Ensino Fundamental	41.780.000,00	52.542.711,35	7.641.138,79	35.299.604,31	11,58	17.243.107,04	6.474.348,66	28.463.591,36	10,75	24.079.119,99	
Ensino Médio	653.000,00	879.000,00		816.000,00	0,27	83.000,00				879.000,00	
Ensino Profissional	777.000,00	642.000,00	64.552,97	479.168,17	0,16	162.831,83	65.148,77	349.274,52	0,13	292.725,48	
Ensino Superior	421.000,00	407.000,00	64.743,68	283.946,41	0,09	123.053,59	65.043,68	283.946,41	0,11	123.053,59	
Educação Infantil	34.313.500,00	45.225.635,65	7.358.196,86	30.771.704,74	10,10	14.453.930,91	5.137.546,63	24.347.121,01	9,19	20.878.514,64	
Educação de Jovens e Adultos											
Educação Especial											
Educação Básica											
FU12 - Administração Geral											
FU12 - Demais Subfunções											
Cultura	4.410.900,00	4.481.609,00	396.830,73	2.557.978,58	0,84	1.923.630,42	441.173,05	2.213.156,80	0,84	2.268.452,20	
Patrimônio Histórico Artístico e Arqueológico											
Difusão Cultural	4.410.900,00	4.481.609,00	396.830,73	2.557.978,58	0,84	1.923.630,42	441.173,05	2.213.156,80	0,84	2.268.452,20	
FU13 - Administração Geral											
FU13 - Demais Subfunções											
Direitos da Cidadania	1.730.000,00	1.932.430,00	233.162,32	1.424.746,15	0,47	507.683,85	251.529,37	1.313.064,54	0,50	619.365,46	
Custódia e Reintegração Social											
Direitos Individuais Coletivos e Difusos	1.313.000,00	1.417.430,00	191.604,72	1.051.676,77	0,35	365.753,23	202.060,21	980.228,10	0,37	437.201,90	
Assistência aos Povos Indígenas											
FU14 - Administração Geral											
FU14 - Demais Subfunções											
Urbanismo	417.000,00	515.000,00	41.557,60	373.069,38	0,12	141.930,62	49.469,16	332.836,44	0,13	182.163,56	
Infra-Estrutura Urbana	14.935.000,00	24.220.953,00	2.816.253,23	15.515.281,71	5,09	8.705.671,29	2.909.934,07	12.450.948,06	4,70	11.770.004,94	
Serviços Urbanos	4.612.500,00	10.910.886,00	938.589,36	3.332.158,81	1,09	7.578.727,19	538.260,30	2.111.254,16	0,80	8.799.631,84	
Transportes Coletivos Urbanos	10.322.500,00	13.310.067,00	1.877.663,87	12.183.122,90	4,00	1.126.944,10	2.371.673,77	10.339.693,90	3,90	2.970.373,10	
FU15 - Administração Geral											
FU15 - Demais Subfunções											
Habitação	1.002.000,00	2.421.634,00	88.068,91	2.118.876,36	0,70	302.757,64	98.129,73	2.106.477,86	0,80	315.156,14	
Habitação Rural											



Sistema de Informações
Contábeis e Fiscais
do Setor Público Brasileiro

TESOURO NACIONAL

Relatório Resumido de Execução Orçamentária
Prefeitura Municipal de Votuporanga - SP (Poder Executivo)
Orçamentos Fiscal e da Seguridade Social
CNPJ:
Exercício: 2021
Período de referência: 5º bimestre

Função/Subfunção	Execução da Despesa										
	DOTAÇÃO INICIAL	DOTAÇÃO ATUALIZADA (a)	DESPESAS EMPENHADAS NO BIMESTRE	DESPESAS EMPENHADAS ATÉ O BIMESTRE (b)	%(b/total b)	SALDO (c) = (a-b)	DESPESAS LIQUIDADAS NO BIMESTRE	DESPESAS LIQUIDADAS ATÉ O BIMESTRE (d)	%(d/total d)	SALDO (e) = (a-d)	INSCRITAS EM RESTOS A PAGAR NÃO PROCESSADOS (f)
Habitação Urbana	1.002.000,00	2.421.634,00	88.068,91	2.118.876,36	0,70	302.757,64	98.129,73	2.106.477,86	0,80	315.156,14	
FU16 - Administração Geral											
FU16 - Demais Subfunções											
Saneamento	24.578.000,00	32.180.500,00	4.930.840,93	23.794.488,54	7,81	8.386.011,46	5.002.179,46	20.795.018,52	7,85	11.385.481,48	
Saneamento Básico Rural											
Saneamento Básico Urbano	17.622.000,00	24.912.757,23	4.029.911,20	18.053.393,28	5,92	6.859.363,95	3.836.009,38	15.643.491,97	5,91	9.269.265,26	
FU17 - Administração Geral	6.956.000,00	7.267.742,77	900.929,73	5.741.095,26	1,88	1.526.647,51	1.166.170,08	5.151.526,55	1,95	2.116.216,22	
FU17 - Demais Subfunções											
Gestão Ambiental	12.572.000,00	12.962.000,00	-59.698,04	11.565.377,84	3,79	1.396.622,16	1.946.574,17	9.480.385,82	3,58	3.481.614,18	
Preservação e Conservação Ambiental	12.569.000,00	12.959.000,00	-62.698,04	11.562.377,84	3,79	1.396.622,16	1.943.574,17	9.477.385,82	3,58	3.481.614,18	
Controle Ambiental											
Recuperação de Áreas Degradadas											
Recursos Hídricos											
Meteorologia											
FU18 - Administração Geral	3.000,00	3.000,00	3.000,00	3.000,00	0,00	0,00	3.000,00	3.000,00	0,00	0,00	
FU18 - Demais Subfunções											
Ciência e Tecnologia											
Desenvolvimento Científico											
Desenvolvimento Tecnológico e Engenharia											
Difusão do Conhecimento Científico e Tecnológico											
FU19 - Administração Geral											
FU19 - Demais Subfunções											
Agricultura	528.500,00	542.640,00	46.493,07	397.300,46	0,13	145.339,54	112.964,56	371.407,89	0,14	171.232,11	
Abastecimento											
Extensão Rural	467.500,00	525.340,00	46.493,07	397.300,46	0,13	128.039,54	112.964,56	371.407,89	0,14	153.932,11	
Irrigação											
Promoção da Produção Agropecuária											
Defesa Agropecuária	61.000,00	17.300,00				17.300,00				17.300,00	
FU20 - Administração Geral											
FU20 - Demais Subfunções											
Organização Agrária											
Reforma Agrária											
Colonização											
FU21 - Administração Geral											
FU21 - Demais Subfunções											
Indústria	598.000,00	827.639,00	119.310,49	636.394,37	0,21	191.244,63	127.853,62	614.441,56	0,23	213.197,44	
Promoção Industrial	598.000,00	827.639,00	119.310,49	636.394,37	0,21	191.244,63	127.853,62	614.441,56	0,23	213.197,44	
Produção Industrial											
Mineração											
Propriedade Industrial											
Normalização e Qualidade											
FU22 - Administração Geral											
FU22 - Demais Subfunções											
Comércio e Serviços	2.732.500,00	1.653.079,00	89.640,17	539.096,68	0,18	1.113.982,32	102.766,47	509.750,05	0,19	1.143.328,95	
Promoção Comercial	1.631.500,00	525.851,00	41.793,56	210.739,56	0,07	315.111,44	42.249,45	203.551,55	0,08	322.299,45	
Comercialização											
Comércio Exterior											
Serviços Financeiros											
Turismo	1.101.000,00	1.127.228,00	47.846,61	328.357,12	0,11	798.870,88	60.517,02	306.198,50	0,12	821.029,50	
FU23 - Administração Geral											
FU23 - Demais Subfunções											
Comunicações											
Comunicações Postais											
Telecomunicações											
FU24 - Administração Geral											



Sistema de Informações Contábeis e Fiscais do Setor Público Brasileiro

TESOURO NACIONAL

Relatório Resumido de Execução Orçamentária
Prefeitura Municipal de Votuporanga - SP (Poder Executivo)
Orçamentos Fiscal e da Seguridade Social
CNPJ:
Exercício: 2021
Período de referência: 5º bimestre

Função/Subfunção	Execução da Despesa										
	DOTAÇÃO INICIAL	DOTAÇÃO ATUALIZADA (a)	DESPESAS EMPENHADAS NO BIMESTRE	DESPESAS EMPENHADAS ATÉ O BIMESTRE (b)	% (b/III b)	SALDO (c) = (a-b)	DESPESAS LIQUIDADAS NO BIMESTRE	DESPESAS LIQUIDADAS ATÉ O BIMESTRE (d)	% (d/III d)	SALDO (e) = (a-d)	INSCRITAS EM RESTOS A PAGAR NÃO PROCESSADOS (f)
FU24 - Demais Subfunções											
Energia											
Conservação de Energia											
Energia Elétrica											
Combustíveis Minerais											
Biocombustíveis											
FU25 - Administração Geral											
FU25 - Demais Subfunções											
Transporte	5.173.500,00	6.242.113,00	683.849,36	5.078.912,58	1,67	1.163.200,42	745.640,79	4.136.380,12	1,56	2.105.732,88	
Transporte Aéreo											
Transporte Rodoviário	4.608.500,00	5.371.313,00	683.849,36	4.208.153,76	1,38	1.163.159,24	720.517,04	3.506.702,12	1,32	1.864.610,88	
Transporte Ferroviário											
Transporte Hidroviário											
Transportes Especiais											
FU26 - Administração Geral											
FU26 - Demais Subfunções	565.000,00	870.800,00	0,00	870.758,82	0,29	41,18	25.123,75	629.678,00	0,24	241.122,00	
Desporto e Lazer	8.900.000,00	9.460.470,00	631.635,88	4.723.912,42	1,55	4.736.557,58	695.100,32	3.329.031,23	1,26	6.131.438,77	
Desporto de Rendimento											
Desporto Comunitário	6.831.000,00	7.059.848,00	585.690,94	3.432.057,86	1,13	3.627.790,14	632.987,38	3.004.561,53	1,13	4.055.286,47	
Lazer	2.069.000,00	2.400.622,00	45.944,94	1.291.854,56	0,42	1.108.767,44	62.112,94	324.469,70	0,12	2.076.152,30	
FU27 - Administração Geral											
FU27 - Demais Subfunções											
Encargos Especiais	23.497.000,00	23.365.400,00	2.537.219,65	19.915.697,14	6,53	3.449.702,86	3.125.580,24	19.755.024,33	7,46	3.610.375,67	
Refinanciamento da Dívida Interna											
Refinanciamento da Dívida Externa											
Serviço da Dívida Interna	11.545.000,00	11.321.000,00	1.710.844,18	9.650.594,54	3,17	1.670.405,46	1.710.844,18	9.650.594,54	3,64	1.670.405,46	
Serviço da Dívida Externa											
Transferências											
Outros Encargos Especiais	11.952.000,00	12.044.400,00	826.375,47	10.265.102,60	3,37	1.779.297,40	1.414.736,06	10.104.429,79	3,82	1.939.970,21	
Transferências para a Educação Básica											
FU28 - Demais Subfunções											
Reserva de Contingência	502.100,00	83.100,00				83.100,00				83.100,00	
DESPESAS (INTRA-ORÇAMENTÁRIAS) (II)	19.774.000,00	20.904.853,00	3.181.956,16	15.736.055,46	5,16	5.168.797,54	3.181.956,16	15.736.055,46	5,94	5.168.797,54	
TOTAL (III) = (I + II)	332.894.200,00	410.962.199,00	45.877.863,52	304.781.625,09	100,00	106.180.573,91	53.721.302,97	264.807.179,09	100,00	146.155.019,91	

RREO-Anexo 02 | Tabela 2.0 - Demonstrativo da Execução das Despesas por Função/Subfunção | Total de Despesas

Função/Subfunção - Intra	Execução da Despesa - Intra										
	DOTAÇÃO INICIAL	DOTAÇÃO ATUALIZADA (a)	DESPESAS EMPENHADAS NO BIMESTRE	DESPESAS EMPENHADAS ATÉ O BIMESTRE (b)	% (b/III b)	SALDO (c) = (a-b)	DESPESAS LIQUIDADAS NO BIMESTRE	DESPESAS LIQUIDADAS ATÉ O BIMESTRE (d)	% (d/III d)	SALDO (e) = (a-d)	INSCRITAS EM RESTOS A PAGAR NÃO PROCESSADOS (f)
DESPESAS (INTRA-ORÇAMENTÁRIAS) (II)	19.774.000,00	20.904.853,00	3.181.956,16	15.736.055,46	5,16	5.168.797,54	3.181.956,16	15.736.055,46	5,94	5.168.797,54	
Legislativa	370.000,00	370.000,00	54.459,84	276.186,13	0,09	93.813,87	54.459,84	276.186,13	0,10	93.813,87	
Ação Legislativa	370.000,00	370.000,00	54.459,84	276.186,13	0,09	93.813,87	54.459,84	276.186,13	0,10	93.813,87	
Controle Externo											
FU01 - Administração Geral											
FU01 - Demais Subfunções											
Judiciária											
Ação Judiciária											
Defesa do Interesse Público no Processo Judiciário											
FU02 - Administração Geral											
FU02 - Demais Subfunções											
Essencial à Justiça											
Defesa da Ordem Jurídica											



Sistema de Informações
Contábeis e Fiscais
do Setor Público Brasileiro

TESOURO NACIONAL

Relatório Resumido de Execução Orçamentária
Prefeitura Municipal de Votuporanga - SP (Poder Executivo)
Orçamentos Fiscal e da Seguridade Social
CNPJ:
Exercício: 2021
Período de referência: 5º bimestre

Função/Subfunção - Intra	Execução da Despesa - Intra										
	DOTAÇÃO INICIAL	DOTAÇÃO ATUALIZADA (a)	DESPESAS EMPENHADAS NO BIMESTRE	DESPESAS EMPENHADAS ATÉ O BIMESTRE (b)	% (b/III b)	SALDO (c) = (a-b)	DESPESAS LIQUIDADAS NO BIMESTRE	DESPESAS LIQUIDADAS ATÉ O BIMESTRE (d)	% (d/III d)	SALDO (e) = (a-d)	INSCRITAS EM RESTOS A PAGAR NÃO PROCESSADOS (f)
Representação Judicial e Extrajudicial											
FU03 - Administração Geral											
FU03 - Demais Subfunções											
Administração	2.373.000,00	2.515.507,00	393.306,93	1.912.669,77	0,63	602.837,23	393.306,93	1.912.669,77	0,72	602.837,23	
Planejamento e Orçamento	213.000,00	203.000,00	26.386,96	141.810,22	0,05	61.189,78	26.386,96	141.810,22	0,05	61.189,78	
FU04 - Administração Geral	1.294.000,00	1.412.507,00	227.022,96	1.083.004,61	0,36	329.502,39	227.022,96	1.083.004,61	0,41	329.502,39	
Administração Financeira											
Controle Interno	102.000,00	108.000,00	16.845,54	82.546,62	0,03	25.453,38	16.845,54	82.546,62	0,03	25.453,38	
Normatização e Fiscalização											
Tecnologia da Informação	47.500,00	30.500,00	3.063,00	15.731,12	0,01	14.768,88	3.063,00	15.731,12	0,01	14.768,88	
Ordenamento Territorial	394.500,00	428.500,00	67.511,21	322.868,27	0,11	105.631,73	67.511,21	322.868,27	0,12	105.631,73	
Formação de Recursos Humanos											
Administração de Receitas	303.000,00	303.000,00	47.303,80	244.258,81	0,08	58.741,19	47.303,80	244.258,81	0,09	58.741,19	
Administração de Concessões											
Comunicação Social	19.000,00	30.000,00	5.173,46	22.450,12	0,01	7.549,88	5.173,46	22.450,12	0,01	7.549,88	
FU04 - Demais Subfunções											
Defesa Nacional											
Defesa Aérea											
Defesa Naval											
Defesa Terrestre											
FU05 - Administração Geral											
FU05 - Demais Subfunções											
Segurança Pública											
Policliamento											
Defesa Civil											
Informação e Inteligência											
FU06 - Administração Geral											
FU06 - Demais Subfunções											
Relações Exteriores											
Relações Diplomáticas											
Cooperação Internacional											
FU07 - Administração Geral											
FU07 - Demais Subfunções											
Assistência Social	933.000,00	896.582,00	136.292,85	671.575,76	0,22	225.006,24	136.292,85	671.575,76	0,25	225.006,24	
Assistência ao Idoso											
Assistência ao Portador de Deficiência											
Assistência à Criança e ao Adolescente	64.000,00	63.000,00	9.907,12	47.397,42	0,02	15.602,58	9.907,12	47.397,42	0,02	15.602,58	
Assistência Comunitária	851.500,00	816.082,00	123.624,87	610.374,04	0,20	205.707,96	123.624,87	610.374,04	0,23	205.707,96	
FU08 - Administração Geral											
FU08 - Demais Subfunções	17.500,00	17.500,00	2.760,86	13.804,30	0,00	3.695,70	2.760,86	13.804,30	0,01	3.695,70	
Previdência Social	85.000,00	85.000,00	11.615,54	57.906,01	0,02	27.093,99	11.615,54	57.906,01	0,02	27.093,99	
Previdência Básica											
Previdência do Regime Estatutário											
Previdência Complementar											
Previdência Especial											
FU09 - Administração Geral	85.000,00	85.000,00	11.615,54	57.906,01	0,02	27.093,99	11.615,54	57.906,01	0,02	27.093,99	
FU09 - Demais Subfunções											
Saúde	4.362.000,00	4.472.085,00	692.458,84	3.359.221,74	1,10	1.112.863,26	692.458,84	3.359.221,74	1,27	1.112.863,26	
Atenção Básica	3.221.500,00	3.219.585,00	482.399,08	2.422.818,21	0,79	796.766,79	482.399,08	2.422.818,21	0,91	796.766,79	
Assistência Hospitalar e Ambulatorial	351.000,00	389.500,00	74.405,55	298.635,83	0,10	90.864,17	74.405,55	298.635,83	0,11	90.864,17	
Suporte Profilático e Terapêutico	56.000,00	69.000,00	10.292,78	53.046,98	0,02	15.953,02	10.292,78	53.046,98	0,02	15.953,02	
Vigilância Sanitária	125.000,00	145.500,00	24.197,29	113.210,68	0,04	32.289,32	24.197,29	113.210,68	0,04	32.289,32	
Vigilância Epidemiológica	608.500,00	648.500,00	101.164,14	471.510,04	0,15	176.989,96	101.164,14	471.510,04	0,18	176.989,96	
Alimentação e Nutrição											
FU10 - Administração Geral											



Sistema de Informações
Contábeis e Fiscais
do Setor Público Brasileiro

TESOURO NACIONAL

Relatório Resumido de Execução Orçamentária
Prefeitura Municipal de Votuporanga - SP (Poder Executivo)
Orçamentos Fiscal e da Seguridade Social
CNPJ:
Exercício: 2021
Período de referência: 5º bimestre

Função/Subfunção - Intra	Execução da Despesa - Intra										
	DOTAÇÃO INICIAL	DOTAÇÃO ATUALIZADA (a)	DESPESAS EMPENHADAS NO BIMESTRE	DESPESAS EMPENHADAS ATÉ O BIMESTRE (b)	% (b/III b)	SALDO (c) = (a-b)	DESPESAS LIQUIDADAS NO BIMESTRE	DESPESAS LIQUIDADAS ATÉ O BIMESTRE (d)	% (d/III d)	SALDO (e) = (a-d)	INSCRITAS EM RESTOS A PAGAR NÃO PROCESSADOS (f)
FU10 - Demais Subfunções											
Trabalho	14.500,00	14.500,00	2.198,18	10.990,90	0,00	3.509,10	2.198,18	10.990,90	0,00	3.509,10	
Proteção e Benefícios ao Trabalhador											
Relações de Trabalho											
Empregabilidade											
Fomento ao Trabalho	14.500,00	14.500,00	2.198,18	10.990,90	0,00	3.509,10	2.198,18	10.990,90	0,00	3.509,10	
FU11 - Administração Geral											
FU11 - Demais Subfunções											
Educação	8.236.000,00	9.165.100,00	1.400.575,67	6.927.187,28	2,27	2.237.912,72	1.400.575,67	6.927.187,28	2,62	2.237.912,72	
Ensino Fundamental	4.401.000,00	4.331.000,00	696.940,05	3.408.842,72	1,12	922.157,28	696.940,05	3.408.842,72	1,29	922.157,28	
Ensino Médio											
Ensino Profissional	107.000,00	91.000,00	12.800,64	66.440,94	0,02	24.559,06	12.800,64	66.440,94	0,03	24.559,06	
Ensino Superior	1.000,00	1.000,00				1.000,00				1.000,00	
Educação Infantil	3.727.000,00	4.742.100,00	690.834,98	3.451.903,62	1,13	1.290.196,38	690.834,98	3.451.903,62	1,30	1.290.196,38	
Educação de Jovens e Adultos											
Educação Especial											
Educação Básica											
FU12 - Administração Geral											
FU12 - Demais Subfunções											
Cultura	145.500,00	125.500,00	17.465,40	89.126,00	0,03	36.374,00	17.465,40	89.126,00	0,03	36.374,00	
Patrimônio Histórico Artístico e Arqueológico											
Difusão Cultural	145.500,00	125.500,00	17.465,40	89.126,00	0,03	36.374,00	17.465,40	89.126,00	0,03	36.374,00	
FU13 - Administração Geral											
FU13 - Demais Subfunções											
Direitos da Cidadania	95.000,00	95.000,00	14.286,76	71.399,75	0,02	23.600,25	14.286,76	71.399,75	0,03	23.600,25	
Custódia e Reintegração Social											
Direitos Individuais Coletivos e Difusos	44.000,00	44.000,00	6.434,32	29.897,15	0,01	14.102,85	6.434,32	29.897,15	0,01	14.102,85	
Assistência aos Povos Indígenas											
FU14 - Administração Geral											
FU14 - Demais Subfunções											
Urbanismo	51.000,00	51.000,00	7.852,44	41.502,60	0,01	9.497,40	7.852,44	41.502,60	0,02	9.497,40	
Infra-Estrutura Urbana	661.500,00	690.500,00	99.344,98	538.843,17	0,18	151.656,83	99.344,98	538.843,17	0,20	151.656,83	
Serviços Urbanos	173.000,00	200.000,00	29.379,08	155.715,68	0,05	44.284,32	29.379,08	155.715,68	0,06	44.284,32	
Transportes Coletivos Urbanos	488.500,00	490.500,00	69.965,90	383.127,49	0,13	107.372,51	69.965,90	383.127,49	0,14	107.372,51	
FU15 - Administração Geral											
FU15 - Demais Subfunções											
Habitação	150.000,00	125.000,00	16.085,32	92.832,44	0,03	32.167,56	16.085,32	92.832,44	0,04	32.167,56	
Habitação Rural											
Habitação Urbana	150.000,00	125.000,00	16.085,32	92.832,44	0,03	32.167,56	16.085,32	92.832,44	0,04	32.167,56	
FU16 - Administração Geral											
FU16 - Demais Subfunções											
Saneamento	1.450.000,00	1.410.000,00	194.958,24	1.003.518,11	0,33	406.481,89	194.958,24	1.003.518,11	0,38	406.481,89	
Saneamento Básico Rural											
Saneamento Básico Urbano	990.000,00	910.000,00	127.753,20	645.131,91	0,21	264.868,09	127.753,20	645.131,91	0,24	264.868,09	
FU17 - Administração Geral	460.000,00	500.000,00	67.205,04	358.386,20	0,12	141.613,80	67.205,04	358.386,20	0,14	141.613,80	
FU17 - Demais Subfunções											
Gestão Ambiental	120.000,00	125.000,00	16.983,80	88.548,60	0,03	36.451,40	16.983,80	88.548,60	0,03	36.451,40	
Preservação e Conservação Ambiental	120.000,00	125.000,00	16.983,80	88.548,60	0,03	36.451,40	16.983,80	88.548,60	0,03	36.451,40	
Controle Ambiental											
Recuperação de Áreas Degradadas											
Recursos Hídricos											
Meteorologia											
FU18 - Administração Geral											
FU18 - Demais Subfunções											
Ciência e Tecnologia											



Sistema de Informações
Contábeis e Fiscais
do Setor Público Brasileiro

TESOURO NACIONAL

Relatório Resumido de Execução Orçamentária
Prefeitura Municipal de Votuporanga - SP (Poder Executivo)
Orçamentos Fiscal e da Seguridade Social
CNPJ:
Exercício: 2021
Período de referência: 5º bimestre

Função/Subfunção - Intra	Execução da Despesa - Intra										
	DOTAÇÃO INICIAL	DOTAÇÃO ATUALIZADA (a)	DESPESAS EMPENHADAS NO BIMESTRE	DESPESAS EMPENHADAS ATÉ O BIMESTRE (b)	% (b/III b)	SALDO (c) = (a-b)	DESPESAS LIQUIDADAS NO BIMESTRE	DESPESAS LIQUIDADAS ATÉ O BIMESTRE (d)	% (d/III d)	SALDO (e) = (a-d)	INSCRITAS EM RESTOS A PAGAR NÃO PROCESSADOS (f)
Desenvolvimento Científico											
Desenvolvimento Tecnológico e Engenharia											
Difusão do Conhecimento Científico e Tecnológico											
FU19 - Administração Geral											
FU19 - Demais Subfunções											
Agricultura	46.000,00	46.000,00	7.159,34	35.789,47	0,01	10.210,53	7.159,34	35.789,47	0,01	10.210,53	
Abastecimento											
Extensão Rural	39.000,00	39.000,00	7.159,34	35.789,47	0,01	3.210,53	7.159,34	35.789,47	0,01	3.210,53	
Irrigação											
Promoção da Produção Agropecuária											
Defesa Agropecuária	7.000,00	7.000,00				7.000,00				7.000,00	
FU20 - Administração Geral											
FU20 - Demais Subfunções											
Organização Agrária											
Reforma Agrária											
Colonização											
FU21 - Administração Geral											
FU21 - Demais Subfunções											
Indústria	51.000,00	61.000,00	13.034,46	57.938,97	0,02	3.061,03	13.034,46	57.938,97	0,02	3.061,03	
Promoção Industrial	51.000,00	61.000,00	13.034,46	57.938,97	0,02	3.061,03	13.034,46	57.938,97	0,02	3.061,03	
Produção Industrial											
Mineração											
Propriedade Industrial											
Normalização e Qualidade											
FU22 - Administração Geral											
FU22 - Demais Subfunções											
Comércio e Serviços	58.000,00	81.000,00	12.677,38	61.951,55	0,02	19.048,45	12.677,38	61.951,55	0,02	19.048,45	
Promoção Comercial	21.500,00	44.500,00	6.080,50	30.402,50	0,01	14.097,50	6.080,50	30.402,50	0,01	14.097,50	
Comercialização											
Comércio Exterior											
Serviços Financeiros											
Turismo	36.500,00	36.500,00	6.596,88	31.549,05	0,01	4.950,95	6.596,88	31.549,05	0,01	4.950,95	
FU23 - Administração Geral											
FU23 - Demais Subfunções											
Comunicações											
Comunicações Postais											
Telecomunicações											
FU24 - Administração Geral											
FU24 - Demais Subfunções											
Energia											
Conservação de Energia											
Energia Elétrica											
Combustíveis Minerais											
Biocombustíveis											
FU25 - Administração Geral											
FU25 - Demais Subfunções											
Transporte	300.500,00	300.079,00	45.212,05	231.299,21	0,08	68.779,79	45.212,05	231.299,21	0,09	68.779,79	
Transporte Aéreo											
Transporte Rodoviário	300.500,00	300.079,00	45.212,05	231.299,21	0,08	68.779,79	45.212,05	231.299,21	0,09	68.779,79	
Transporte Ferroviário											
Transporte Hidroviário											
Transportes Especiais											
FU26 - Administração Geral											
FU26 - Demais Subfunções											
Desporto e Lazer	298.000,00	311.000,00	47.492,95	240.345,01	0,08	70.654,99	47.492,95	240.345,01	0,09	70.654,99	




Sistema de Informações
Contábeis e Fiscais
do Setor Público Brasileiro

TESOURO NACIONAL

Relatório Resumido de Execução Orçamentária
Prefeitura Municipal de Votuporanga - SP (Poder Executivo)
Orçamentos Fiscal e da Seguridade Social
CNPJ:
Exercício: 2021
Período de referência: 5º bimestre

Função/Subfunção - Intra	Execução da Despesa - Intra										
	DOTAÇÃO INICIAL	DOTAÇÃO ATUALIZADA (a)	DESPESAS EMPENHADAS NO BIMESTRE	DESPESAS EMPENHADAS ATÉ O BIMESTRE (b)	% (b/III b)	SALDO (c) = (a-b)	DESPESAS LIQUIDADAS NO BIMESTRE	DESPESAS LIQUIDADAS ATÉ O BIMESTRE (d)	% (d/III d)	SALDO (e) = (a-d)	INSCRITAS EM RESTOS A PAGAR NÃO PROCESSADOS (f)
Desporto de Rendimento											
Desporto Comunitário	257.500,00	270.500,00	41.159,57	208.731,03	0,07	61.768,97	41.159,57	208.731,03	0,08	61.768,97	
Lazer	40.500,00	40.500,00	6.333,38	31.613,98	0,01	8.886,02	6.333,38	31.613,98	0,01	8.886,02	
FUJ27 - Administração Geral											
FUJ27 - Demais Subfunções											
Encargos Especiais	25.000,00	16.000,00	6.347,63	8.725,59	0,00	7.274,41	6.347,63	8.725,59	0,00	7.274,41	
Refinanciamento da Dívida Interna											
Refinanciamento da Dívida Externa											
Serviço da Dívida Interna											
Serviço da Dívida Externa											
Transferências											
Outros Encargos Especiais	25.000,00	16.000,00	6.347,63	8.725,59	0,00	7.274,41	6.347,63	8.725,59	0,00	7.274,41	
Transferências para a Educação Básica											
FUJ28 - Demais Subfunções											
Reserva de Contingência											




 <p>Sistema de Informações Contábeis e Fiscais do Setor Público Brasileiro</p> <p>TESOURONACIONAL</p>	Relatório Resumido de Execução Orçamentária
	Prefeitura Municipal de Votuporanga - SP (Poder Executivo)
	Orçamentos Fiscal e da Seguridade Social
	CNPJ:
	Exercício: 2021
	Período de referência: 5º bimestre

RREO-Anexo 02 | Tabela 2.0 - Demonstrativo da Execução das Despesas por Função/Subfunção

Notas Explicativas	Valores
	31/10/2021
Notas Explicativas	-
Notas Explicativas	-




 <p>Sistema de Informações Contábeis e Fiscais do Setor Público Brasileiro TESOURO NACIONAL</p>	Relatório Resumido de Execução Orçamentária
	Prefeitura Municipal de Votuporanga - SP (Poder Executivo)
	Orçamentos Fiscal e da Seguridade Social
	CNPJ:
	Exercício: 2021
	Período de referência: 5º bimestre

RREO-Anexo 03 | Tabela 3.2 - Demonstrativo da Receita Corrente Líquida - Municípios

Especificação	Evolução da Receita Corrente Líquida												TOTAL (ÚLTIMOS 12 MESES)	PREVISÃO ATUALIZADA 2021
	<MR-11>	<MR-10>	<MR-9>	<MR-8>	<MR-7>	<MR-6>	<MR-5>	<MR-4>	<MR-3>	<MR-2>	<MR-1>	<MR>		
RECEITAS CORRENTES (I)	26.493.439,97	32.453.322,60	36.816.654,56	35.017.577,47	35.175.915,66	27.173.654,17	30.362.481,38	32.461.112,87	32.466.624,13	33.050.205,67	31.455.531,18	30.963.610,44	383.890.129,70	336.525.000,00
Impostos, Taxas e Contribuições de Melhoria	5.935.834,48	4.840.320,73	11.528.951,66	6.042.660,03	5.922.934,23	6.919.246,34	6.518.197,92	7.105.031,54	7.243.930,30	7.633.060,51	6.985.227,01	80.708.401,87	80.708.401,87	76.015.100,00
IPDU	3.045.430,64	1.202.902,25	1.564.873,14	9.066.534,72	3.294.353,44	3.243.990,08	3.366.251,17	3.593.939,67	3.589.838,78	3.501.272,94	3.835.158,63	3.470.846,10	42.775.391,56	40.640.000,00
ISS	1.415.798,48	1.855.508,55	1.630.823,83	1.331.792,14	1.566.698,47	1.288.895,33	1.588.625,95	1.408.640,13	1.748.052,27	1.999.684,93	2.037.506,52	2.103.772,91	20.175.849,41	19.217.000,00
ITBI	377.941,07	630.953,81	323.967,53	445.701,57	460.352,51	696.343,08	564.985,96	484.600,58	652.616,46	927.508,31	630.872,72	516.767,42	6.512.644,62	6.134.000,00
IRRF	524.503,07	1.062.640,66	377.570,06	464.030,44	473.375,34	491.940,83	488.573,51	521.709,35	514.569,65	449.474,79	519.355,63	497.612,36	6.385.355,69	6.325.000,00
Outros Impostos, Taxas e Contribuições de Melhoria	572.171,22	188.315,46	135.763,56	220.892,79	247.850,27	201.764,31	910.809,85	309.308,19	599.951,38	368.990,33	610.107,01	396.238,22	4.759.160,59	5.729.100,00
Contribuições	1.342.245,95	1.531.140,91	2.091.671,72	1.365.233,18	1.352.992,49	1.356.090,43	1.399.143,95	1.403.532,37	1.308.991,70	1.290.430,08	1.275.397,89	1.286.238,16	17.003.106,83	16.654.000,00
Receita Patrimonial	46.499,31	62.898,29	155.800,76	56.032,98	34.430,59	75.836,59	90.633,90	144.102,21	440.853,89	233.089,32	1.323.345,19	328.486,41	2.992.009,44	2.671.400,00
Rendimentos de Aplicação Financeira	17.889,29	33.643,38	129.173,84	31.625,59	18.973,96	46.821,06	73.158,21	126.168,26	417.652,66	206.961,11	1.298.426,48	308.899,55	2.706.303,39	1.931.400,00
Outras Receitas Patrimoniais	28.610,02	29.254,91	26.626,92	24.407,59	15.486,63	23.015,53	17.475,69	18.933,95	23.201,23	26.128,21	24.918,71	19.676,86	283.706,05	740.000,00
Receita Agropecuária														
Receita Industrial														
Receita de Serviços	3.672.928,72	3.965.445,51	2.526.727,27	2.957.367,54	3.602.479,46	3.610.601,10	3.698.539,67	4.098.726,00	3.680.243,04	3.692.223,33	4.204.504,97	4.031.023,09	43.740.809,70	41.409.000,00
Transferências Correntes	15.171.727,37	21.587.424,02	26.681.781,88	18.303.979,36	23.663.912,74	15.806.562,25	17.795.756,21	19.715.254,20	19.521.875,69	19.932.284,04	16.631.218,30	17.919.784,14	232.731.860,20	190.824.000,00
Cota-Parte do FPM	4.531.710,48	6.011.591,73	4.378.094,27	5.735.571,53	3.845.443,59	4.021.165,66	4.832.897,44	4.179.897,19	5.711.060,44	4.966.175,03	3.585.988,06	3.995.987,39	54.899.373,15	45.725.000,00
Cota-Parte do ICMS	4.106.658,65	5.893.265,18	4.848.150,44	3.206.735,79	7.412.926,10	4.207.367,07	4.803.756,71	5.481.195,50	5.284.141,23	6.408.425,80	4.986.986,39	5.663.851,76	62.304.049,62	46.000.000,00
Cota-Parte do IPVA	669.586,16	1.000.045,64	9.542.035,85	3.576.965,91	2.632.721,38	799.879,09	737.038,98	897.468,21	683.305,23	745.605,57	804.748,10	555.277,22	22.604.680,34	19.000.000,00
Cota-Parte do ITR	18.853,20	23.100,21	8.539,03	1.841,62	304,63	280,71	965,39	1.961,22	576,38	113,54	39.384,80	245.724,88	341.645,61	385.000,00
Transferências da LC nº 87/1996													24.000,00	
Transferências da LC nº 61/1989	37.522,89	47.283,18	43.515,13	36.381,23	38.452,66	43.574,54	37.813,43	39.446,72	42.718,97	34.088,08	43.076,30	45.198,55	489.073,68	400.000,00
Transferências do FUNDEB	3.348.053,35	4.706.716,12	5.239.951,88	3.155.782,94	5.868.530,81	3.298.941,44	3.916.114,39	4.209.381,02	3.971.839,35	4.825.652,41	3.783.562,15	4.261.369,52	50.579.904,98	42.000.000,00
Outras Transferências Correntes	2.059.340,04	3.911.421,96	2.621.495,28	2.587.699,34	3.864.924,23	3.435.363,74	3.467.180,87	4.846.104,34	3.828.234,09	3.351.223,61	3.387.473,50	3.152.374,82	41.512.832,82	37.290.000,00
Outras Receitas Correntes	2.674.241,25	3.342.675,73	5.439.518,84	3.428.309,85	3.690.881,35	2.720.978,04	2.986.451,77	3.033.886,29	3.061.286,96	3.377.180,12	3.867.728,13	3.049.857,66	40.674.996,01	33.961.000,00
DEDUÇÕES (II)	868.072,54	1.034.210,68	1.675.451,91	860.908,42	867.565,86	869.300,90	903.959,61	921.932,55	1.130.175,88	877.261,88	1.938.398,92	911.423,97	12.878.663,12	11.954.000,00
Contrib. do Servidor para o Plano de Previdência														
Compensações Financ. entre Regimes Previdência	35.302,02	70.604,04		35.302,02	37.225,74	37.225,74				148.836,62	37.292,08	37.225,74	439.014,00	450.000,00
Dedução de Receitas para Formação do FUNDEB	1.772.866,69	2.237.861,01	3.764.066,93	2.512.099,41	2.786.069,75	1.814.451,40	2.082.492,16	2.111.953,74	1.631.111,10	2.351.061,62	1.892.037,13	2.101.207,95	27.357.318,89	21.557.000,00
RECEITA CORRENTE LÍQUIDA (III) = (I - II)	23.817.198,32	29.110.646,87	31.377.135,72	31.589.267,62	31.485.034,31	24.452.676,13	27.376.029,61	29.427.226,58	29.405.337,15	29.673.025,55	27.587.803,05	27.813.752,78	343.215.133,69	302.264.000,00
(-) Transferências obrigatórias da União relativas às emendas individuais (art. 166-A, § 1º, da CF) (IV)													300.000,00	100.000,00
RECEITA CORRENTE LÍQUIDA AJUSTADA PARA CÁLCULO DOS LIMITES DE ENDIVIDAMENTO (V) = (III - IV)	23.817.198,32	29.110.646,87	31.377.135,72	31.589.267,62	31.485.034,31	24.452.676,13	27.376.029,61	29.427.226,58	29.405.337,15	29.673.025,55	27.587.803,05	27.813.752,78	342.915.133,69	302.484.000,00
(-) Transferências obrigatórias da União relativas às emendas de bancada (art. 166, § 16, da CF) (VI)														
RECEITA CORRENTE LÍQUIDA AJUSTADA PARA CÁLCULO DOS LIMITES DA DESPESA COM PESSOAL (VII) = (V - VI)	23.817.198,32	29.110.646,87	31.377.135,72	31.589.267,62	31.485.034,31	24.452.676,13	27.376.029,61	29.427.226,58	29.405.337,15	29.673.025,55	27.587.803,05	27.813.752,78	342.915.133,69	302.484.000,00



 <p>Sistema de Informações Contábeis e Fiscais do Setor Público Brasileiro TESOURO NACIONAL</p>	Relatório Resumido de Execução Orçamentária
	Prefeitura Municipal de Votuporanga - SP (Poder Executivo)
	Orçamentos Fiscal e da Seguridade Social
	CNPJ:
	Exercício: 2021
	Período de referência: 5º bimestre

RREO-Anexo 03 | Tabela 3.2 - Demonstrativo da Receita Corrente Líquida - Municípios

Notas Explicativas	Valores 31/10/2021
Notas Explicativas	Foram efetuadas as seguintes alterações no rascunho do RREO, com base na MSC: - Na coluna correspondente ao mês de setembro de 2021 – linha "Contrib. do Servidor para o Plano de Previdência" – Foi realizada a alteração com base no entendimento do Tribunal de Contas do Estado de São Paulo, por meio do Comunicado nº 30/2018, considerando para fins de dedução, os valores correspondentes a Contribuição Social e a Remuneração dos Recursos do RPPS. - Na coluna correspondente ao mês de setembro de 2021 – linha "Deduções (II)" – Foi realizada a alteração do valor, devido a alteração realizada na linha "Contrib. do Servidor para o Plano de Previdência". - Na coluna correspondente ao mês de setembro de 2021 – linha "Receita Corrente Líquida (III) = (I – II)" – Foi realizada a alteração do valor, devido as alterações realizadas nas linhas "Deduções" e "Contrib. do Servidor para o Plano de Previdência". - Na coluna correspondente ao mês de setembro de 2021 – linha "Receita Corrente Ajustada para Cálculo dos Limites de Endividamento (V) = (II – IV)" – Foi realizada a alteração do valor, devido as alterações realizadas na linha "Receita Corrente Líquida (III) = (I – II)". - Na coluna correspondente ao mês de setembro de 2021 – linha "Receita Corrente Ajustada para Cálculo dos Limites da Despesa com Pessoal (VII) = (V – VI)" – Foi realizada a alteração do valor, devido as alterações realizadas na linha "Receita Corrente Ajustada para Cálculo dos Limites de Endividamento (V) = (III – IV)". - Na coluna correspondente ao mês de outubro de 2021 – linha "Contrib. do Servidor para o Plano de Previdência" – Foi realizada a alteração com base no entendimento do Tribunal de Contas do Estado de São Paulo, por meio do Comunicado nº 30/2018, considerando para fins de dedução, os valores correspondentes a Contribuição Social e a Remuneração dos Recursos do RPPS. - Na coluna correspondente ao mês de outubro de 2021 – linha "Deduções (II)" – Foi realizada a alteração do valor, devido a alteração realizada na linha "Contrib. do Servidor para o Plano de Previdência". - Na coluna correspondente ao mês de outubro de 2021 – linha "Receita Corrente Líquida (III) = (I – II)" – Foi realizada a alteração do valor, devido as alterações realizadas nas linhas "Deduções" e "Contrib. do Servidor para o Plano de Previdência". - Na coluna correspondente ao mês de outubro de 2021 – linha "Receita Corrente Ajustada para Cálculo dos Limites de Endividamento (V) = (III – IV)" – Foi realizada a alteração do valor, devido as alterações realizadas nas linhas "Receita Corrente Líquida (III) = (I – II)". - Na coluna correspondente ao mês de outubro de 2021 – linha "Receita Corrente Ajustada para Cálculo dos Limites da Despesa com Pessoal (VII) = (V – VI)" – Foi realizada a alteração do valor, devido as alterações realizadas na linha "Receita Corrente Ajustada para Cálculo dos Limites de Endividamento (V) = (III – IV)". - Na coluna "Total (Últimos 12 Meses)" – linhas "Deduções", "Contrib. do Servidor para o Plano de Previdência", "Receita Corrente Líquida (III) = (I – II)", "Receita Corrente Ajustada para Cálculo dos Limites de Endividamento (V) = (III – IV)" e "Receita Corrente Ajustada para Cálculo dos Limites da Despesa com Pessoal (VII) = (V – VI)" – Foi realizada a alteração do valor, devido as alterações realizadas nas linhas correspondentes às colunas referentes a "setembro de 2021" e "outubro de 2021". - Na coluna "Previsão Atualizada 2021" – linhas "Deduções", "Contrib. do Servidor para o Plano de Previdência", "Receita Corrente Líquida (III) = (I – II)", "Receita Corrente Ajustada para Cálculo dos Limites de Endividamento (V) = (III – IV)" e "Receita Corrente Ajustada para Cálculo dos Limites da Despesa com Pessoal (VII) = (V – VI)" – Foi realizada a alteração do valor, devido as alterações realizadas nas linhas correspondentes às colunas referentes a "setembro de 2021" e "outubro de 2021".
Notas Explicativas	

RREO-Anexo 04 | Tabela 4 - Demonstrativo das Receitas e Despesas Previdenciárias do RPPS

Receitas Previdenciárias - RPPS - Fundo em Capitalização (Plano Previdenciário)	Execução da Receita	
	PREVISÃO ATUALIZADA (a)	RECEITAS REALIZADAS ATÉ O BIMESTRE (b)
Receitas	-	-
RECEITAS CORRENTES (I)	31.955.500,00	27.260.495,45
Receita de Contribuições dos Segurados	10.854.000,00	9.424.112,10
Ativo	10.795.000,00	9.370.051,33
Inativo	59.000,00	47.916,20
Pensionista		6.144,57
Receita de Contribuições Patronais	10.754.500,00	8.347.933,12
Ativo	10.754.500,00	8.347.933,12
Inativo		
Pensionista		
Receita Patrimonial	1.100.000,00	1.552.267,80
Receitas Imobiliárias		
Receitas de Valores Mobiliários	1.100.000,00	1.552.267,80
Outras Receitas Patrimoniais		
Receita de Serviços		
Outras Receitas Correntes	9.247.000,00	7.936.182,43
Compensação Financeira entre os Regimes	450.000,00	333.107,94
Receita de Aportes Periódicos para Amortização de Déficit Atuarial do RPPS (II)	8.797.000,00	7.603.074,49
Demais Receitas Correntes		0,00
RECEITAS DE CAPITAL (III)		
Alienação de Bens, Direitos e Ativos		
Amortização de Empréstimos		
Outras Receitas de Capital		
TOTAL DAS RECEITAS DO FUNDO EM CAPITALIZAÇÃO (IV) = (I + III - II)	23.158.500,00	19.657.420,96



siconfi

Sistema de Informações
Contábeis e Fiscais
do Setor Público Brasileiro


TESOURO NACIONAL

Relatório Resumido de Execução Orçamentária
Prefeitura Municipal de Votuporanga - SP (Poder Executivo)
Orçamentos Fiscal e da Seguridade Social
CNPJ:
Exercício: 2021
Período de referência: 5º bimestre

RREO-Anexo 04 | Tabela 4 - Demonstrativo das Receitas e Despesas Previdenciárias do RPPS

Despesas Previdenciárias - RPPS - Fundo em Capitalização (Plano Previdenciário)	Execução da Despesa				
	DOTAÇÃO ATUALIZADA (c)	DESPESAS EMPENHADAS ATÉ O BIMESTRE (d)	DESPESAS LIQUIDADAS ATÉ O BIMESTRE (e)	DESPESAS PAGAS ATÉ O BIMESTRE (f)	INSCRITAS EM RESTOS A PAGAR NÃO PROCESSADOS NO EXERCÍCIO (g)
Despesas	-	-	-	-	-
Benefícios	10.160.000,00	6.116.900,14	6.116.900,14	6.116.047,89	
Aposentadorias	9.500.000,00	5.639.061,87	5.639.061,87	5.638.209,62	
Pensões por Morte	660.000,00	477.838,27	477.838,27	477.838,27	
Outras Despesas Previdenciárias	0,00	0,00	0,00	0,00	
Compensação Financeira entre os Regimes					
Demais Despesas Previdenciárias	0,00	0,00	0,00	0,00	
TOTAL DAS DESPESAS DO FUNDO EM CAPITALIZAÇÃO (V)	10.160.000,00	6.116.900,14	6.116.900,14	6.116.047,89	
RESULTADO PREVIDENCIÁRIO - FUNDO EM CAPITALIZAÇÃO (VI) = (IV - V)	12.998.500,00	13.540.520,82	13.540.520,82	13.541.373,07	



 <p>Sistema de Informações Contábeis e Fiscais do Setor Público Brasileiro TESOURO NACIONAL</p>	Relatório Resumido de Execução Orçamentária
	Prefeitura Municipal de Votuporanga - SP (Poder Executivo)
	Orçamentos Fiscal e da Seguridade Social
	CNPJ:
	Exercício: 2021
	Período de referência: 5º bimestre

RREO-Anexo 04 | Tabela 4 - Demonstrativo das Receitas e Despesas Previdenciárias do RPPS

Recursos RPPS Arrecadados em Exercícios Anteriores	Previsão Orçamentária
VALOR	PREVISÃO ORÇAMENTÁRIA
	-

RREO-Anexo 04 | Tabela 4 - Demonstrativo das Receitas e Despesas Previdenciárias do RPPS

Reserva Orçamentária do RPPS	Previsão Orçamentária
VALOR	PREVISÃO ORÇAMENTÁRIA
	-
	19.381.300,00

RREO-Anexo 04 | Tabela 4 - Demonstrativo das Receitas e Despesas Previdenciárias do RPPS

Aportes de Recursos para o Fundo em Capitalização do RPPS	Aportes de Recursos
VALOR	APORTES REALIZADOS
	-
Aportes de Recursos para o Fundo em Capitalização do RPPS	
Plano de Amortização - Contribuição Patronal Suplementar	0,00
Plano de Amortização - Aporte Periódico de Valores Predefinidos	
Outros Aportes para o RPPS	0,00
Recursos para Cobertura de Déficit Financeiro	

RREO-Anexo 04 | Tabela 4 - Demonstrativo das Receitas e Despesas Previdenciárias do RPPS

Bens e Direitos do RPPS	Período de Referência
VALOR	SALDO ATUAL
	-
Bens e Direitos do RPPS	
Caixa e Equivalentes de Caixa	300,49
Investimentos e Aplicações	202.211.995,28
Outros Bens e Direitos	294.617,98

RREO-Anexo 04 | Tabela 4 - Demonstrativo das Receitas e Despesas Previdenciárias do RPPS

Receitas Previdenciárias - RPPS - Fundo em Repartição (Plano Financeiro)	Execução da Receita	
	PREVISÃO ATUALIZADA (a)	RECEITAS REALIZADAS ATÉ O BIMESTRE (b)
RECEITAS	-	-
RECEITAS CORRENTES (VII)		
Receita de Contribuições dos Segurados		
Ativo		
Inativo		
Pensionista		
Receita de Contribuições Patronais		
Ativo		
Inativo		
Pensionista		
Receita Patrimonial		
Receitas Imobiliárias		
Receitas de Valores Mobiliários		
Outras Receitas Patrimoniais		
Receita de Serviços		
Outras Receitas Correntes		
Compensação Previdenciária entre os Regimes		
Demais Receitas Correntes		
RECEITAS DE CAPITAL (VIII)		
Alienação de Bens, Direitos e Ativos		
Amortização de Empréstimos		
Outras Receitas de Capital		
TOTAL DAS RECEITAS DO FUNDO EM REPARTIÇÃO (IX) = (VII + VIII)		



siconfi

Sistema de Informações
Contábeis e Fiscais
do Setor Público Brasileiro


TESOURO NACIONAL

Relatório Resumido de Execução Orçamentária
Prefeitura Municipal de Votuporanga - SP (Poder Executivo)
Orçamentos Fiscal e da Seguridade Social
CNPJ:
Exercício: 2021
Período de referência: 5º bimestre

RREO-Anexo 04 | Tabela 4 - Demonstrativo das Receitas e Despesas Previdenciárias do RPPS

Despesas Previdenciárias - RPPS - Fundo em Repartição (Plano Financeiro)	Execução da Despesa				
	DOTAÇÃO ATUALIZADA (c)	DESPESAS EMPENHADAS ATÉ O BIMESTRE (d)	DESPESAS LIQUIDADAS ATÉ O BIMESTRE (e)	DESPESAS PAGAS ATÉ O BIMESTRE (f)	INSCRITAS EM RESTOS A PAGAR NÃO PROCESSADOS NO EXERCÍCIO (g)
Despesas	-	-	-	-	-
Benefícios					
Aposentadorias					
Pensões por Morte					
Outras Despesas Previdenciárias					
Compensação Previdenciária entre os Regimes					
Demais Despesas Previdenciárias					
TOTAL DAS DESPESAS DO FUNDO EM REPARTIÇÃO (X)					
RESULTADO PREVIDENCIÁRIO - FUNDO EM REPARTIÇÃO (XI) = (IX - X)					



 <p>Sistema de Informações Contábeis e Fiscais do Setor Público Brasileiro TESOURO NACIONAL</p>	Relatório Resumido de Execução Orçamentária
	Prefeitura Municipal de Votuporanga - SP (Poder Executivo)
	Orçamentos Fiscal e da Seguridade Social
	CNPJ:
	Exercício: 2021
	Período de referência: 5º bimestre

RREO-Anexo 04 | Tabela 4 - Demonstrativo das Receitas e Despesas Previdenciárias do RPPS

Aportes de Recursos para o Fundo em Repartição do RPPS	Aportes de Recursos
Aportes de Recursos para o Fundo em Repartição do RPPS	APORTES REALIZADOS
Recursos para Cobertura de Insuficiências Financeiras	-
Recursos para Formação de Reserva	

RREO-Anexo 04 | Tabela 4 - Demonstrativo das Receitas e Despesas Previdenciárias do RPPS

Receitas da Administração - RPPS	Execução da Receita	
	PREVISÃO ATUALIZADA (a)	RECEITAS REALIZADAS ATÉ O BIMESTRE (b)
Receitas da Administração - RPPS	-	-
RECEITAS CORRENTES	1.813.940,66	1.435.428,49
TOTAL DAS RECEITAS DA ADMINISTRAÇÃO RPPS - (XII)	1.813.940,66	1.435.428,49



siconfi

Sistema de Informações
Contábeis e Fiscais
do Setor Público Brasileiro


TESOURO NACIONAL

Relatório Resumido de Execução Orçamentária
Prefeitura Municipal de Votuporanga - SP (Poder Executivo)
Orçamentos Fiscal e da Seguridade Social
CNPJ:
Exercício: 2021
Período de referência: 5º bimestre

RREO-Anexo 04 | Tabela 4 - Demonstrativo das Receitas e Despesas Previdenciárias do RPPS

Despesas da Administração - RPPS	Execução da Despesa				
	DOTAÇÃO ATUALIZADA (c)	DESPESAS EMPENHADAS ATÉ O BIMESTRE (d)	DESPESAS LIQUIDADAS ATÉ O BIMESTRE (e)	DESPESAS PAGAS ATÉ O BIMESTRE (f)	INSCRITAS EM RESTOS A PAGAR NÃO PROCESSADOS NO EXERCÍCIO (g)
Despesas da Administração - RPPS	-	-	-	-	-
DESPESAS CORRENTES (XIII)	1.124.200,00	762.678,76	740.258,18	718.265,88	
Pessoal e Encargos Sociais	618.000,00	454.877,50	454.877,50	446.968,17	
Demais Despesas Correntes	506.200,00	307.801,26	285.380,68	271.297,71	
DESPESAS DE CAPITAL (XIV)	1.570.000,00	7.651,60	7.651,60	7.651,60	
TOTAL DAS DESPESAS DA ADMINISTRAÇÃO RPPS (XV) = (XIII + XIV)	2.694.200,00	770.330,36	747.909,78	725.917,48	
RESULTADO DA ADMINISTRAÇÃO RPPS (XVI) = (XII - XV)	-880.259,34	665.098,13	687.518,71	709.511,01	



 <p>Sistema de Informações Contábeis e Fiscais do Setor Público Brasileiro TESOURO NACIONAL</p>	Relatório Resumido de Execução Orçamentária
	Prefeitura Municipal de Votuporanga - SP (Poder Executivo)
	Orçamentos Fiscal e da Seguridade Social
	CNPJ:
	Exercício: 2021
	Período de referência: 5º bimestre

RREO-Anexo 04 | Tabela 4 - Demonstrativo das Receitas e Despesas Previdenciárias do RPPS

Receitas Previdenciárias (Benefícios Mantidos Pelo Tesouro)	Execução da Receita	
	PREVISÃO ATUALIZADA (a)	RECEITAS REALIZADAS ATÉ O BIMESTRE (b)
Receitas Previdenciárias (Benefícios Mantidos Pelo Tesouro)	-	-
Contribuições dos Servidores		2.673.923,78
Demais Receitas Previdenciárias		
TOTAL DAS RECEITAS (BENEFÍCIOS MANTIDOS PELO TESOURO) (XVII)		2.673.923,78



siconfi

Sistema de Informações
Contábeis e Fiscais
do Setor Público Brasileiro


TESOURO NACIONAL

Relatório Resumido de Execução Orçamentária
Prefeitura Municipal de Votuporanga - SP (Poder Executivo)
Orçamentos Fiscal e da Seguridade Social
CNPJ:
Exercício: 2021
Período de referência: 5º bimestre

RREO-Anexo 04 | Tabela 4 - Demonstrativo das Receitas e Despesas Previdenciárias do RPPS

Despesas Previdenciárias (Benefícios Mantidos Pelo Tesouro)	Execução da Despesa				
	DOTAÇÃO ATUALIZADA (c)	DESPESAS EMPENHADAS ATÉ O BIMESTRE (d)	DESPESAS LIQUIDADAS ATÉ O BIMESTRE (e)	DESPESAS PAGAS ATÉ O BIMESTRE (f)	INSCRITAS EM RESTOS A PAGAR NÃO PROCESSADOS NO EXERCÍCIO (g)
Despesas Previdenciárias (Benefícios Mantidos Pelo Tesouro)	-	-	-	-	-
Aposentadorias		2.311.808,90	2.311.808,90	2.311.262,55	
Pensões		362.114,88	362.114,88	362.114,88	
Outras Despesas Previdenciárias					
TOTAL DAS DESPESAS (BENEFÍCIOS MANTIDOS PELO TESOURO) (XVIII)		2.673.923,78	2.673.923,78	2.673.377,43	
RESULTADO DOS BENEFÍCIOS MANTIDOS PELO TESOURO (XIX) = (XVII - XVIII)		0,00	0,00	546,35	



 <p>Sistema de Informações Contábeis e Fiscais do Setor Público Brasileiro TESOURO NACIONAL</p>	Relatório Resumido de Execução Orçamentária
	Prefeitura Municipal de Votuporanga - SP (Poder Executivo)
	Orçamentos Fiscal e da Seguridade Social
	CNPJ:
	Exercício: 2021
	Período de referência: 5º bimestre


RREO-Anexo 04 | Tabela 4 - Demonstrativo das Receitas e Despesas Previdenciárias do RPPS

Notas Explicativas	Valores 31/10/2021
Notas Explicativas	No Quadro "Despesas Previdenciárias - RPPS - Fundo em Capitalização (Plano Previdenciário)" foram efetuadas as seguintes alterações no rascunho do RREO, com base na MSC: - Na Coluna "Dotação Atualizada(c)" - linhas "Benefícios", "Aposentadorias" e "Pensões por Morte" foram inseridos os valores pertinentes. - Na Coluna "Dotação Atualizada(c)" - linhas "Outras Despesas Previdenciárias" e "Demais Despesas Previdenciárias" foram retirados os valores trazidos pelo rascunho. - Na Coluna "Dotação Atualizada(c)" - linhas "Total das Despesas do Fundo em Capitalização (V)" e "Resultado Previdenciário - Fundo em Capitalização (VI) = (IV - V)" foram corrigidos os valores devido as alterações anteriores. - Nas colunas "Despesas Empenhadas até o Bimestre(d)", "Despesas Liquidadas até o Bimestre(e)" e "Despesas Pagas até o Bimestre(f)" - linhas "Outras Despesas Previdenciárias" e "Demais Despesas Previdenciárias" foram retirados os valores trazidos pelo rascunho. - Nas colunas "Despesas Empenhadas até o Bimestre(d)", "Despesas Liquidadas até o Bimestre(e)" e "Despesas Pagas até o Bimestre(f)" - linhas "Total das Despesas do Fundo em Capitalização (V)" e "Resultado Previdenciário - Fundo em Capitalização (VI) = (IV - V)" foram corrigidos os valores devidas as alterações anteriores. No Quadro "Aportes de Recursos para o Fundo em Capitalização do RPPS" foi efetuada a seguinte alteração no rascunho do RREO, com base na MSC: - No rascunho estava considerando valor para linha "Plano de Amortização - Contribuição Patronal Suplementar" e "Outros Aportes para o RPPS", contudo conforme entendimento dos relatórios anteriores, foi alterado para valor zero. No Quadro "Bens e Direitos do RPPS - Plano Previdenciário" foram efetuadas as seguintes alterações no rascunho do RREO, com base na MSC: - Foi inserido valor na linha "Caixa e Equivalentes de Caixa". - Foi alterado o valor na linha "Investimentos e Aplicações", pois o rascunho estava deduzindo o valor de aplicações do RPPS no exterior. - Foi inserido valor na linha "Outros Bens e Direitos". No Quadro "Receitas da Administração - RPPS" foram efetuadas as seguintes alterações no rascunho do RREO, com base na MSC: - Foram inseridos os valores correspondentes. No Quadro "Receitas Previdenciárias (Benefícios Mantidos pelo Tesouro)" foram efetuadas as seguintes alterações no rascunho do RREO, com base na MSC: - Foram inseridos os valores correspondentes. No Quadro "Despesas Previdenciárias (Benefícios Mantidos pelo Tesouro)" foram efetuadas as seguintes alterações no rascunho do RREO, com base na MSC: - Foram inseridos os valores correspondentes.
Notas Explicativas	No Quadro "Despesas da Administração - RPPS" foram efetuadas as seguintes alterações no rascunho do RREO, com base na MSC: - Foram inseridos os valores correspondentes. No Quadro "Receitas Previdenciárias (Benefícios Mantidos pelo Tesouro)" foram efetuadas as seguintes alterações no rascunho do RREO, com base na MSC: - Foram inseridos os valores correspondentes. No Quadro "Despesas Previdenciárias (Benefícios Mantidos pelo Tesouro)" foram efetuadas as seguintes alterações no rascunho do RREO, com base na MSC: - Foram inseridos os valores correspondentes.

RREO-Anexo 06 | Tabela 6.3 - Demonstrativo dos Resultados Primário e Nominal - Municípios

Cálculo Acima da Linha - Receitas Primárias	Receita Orçamentária	
	PREVISÃO ATUALIZADA	Até o Bimestre / 2021 RECEITAS REALIZADAS (a)
Cálculo Acima da Linha - Receitas Primárias	-	-
RECEITAS CORRENTES (I)	314.968.000,00	301.596.776,34
Impostos, Taxas e Contribuições de Melhoria	76.015.100,00	69.932.246,66
IPTU	40.640.000,00	38.527.058,67
ISS	19.217.000,00	16.904.552,38
ITBI	4.104.000,00	5.703.749,74
IRRF	6.325.000,00	4.798.211,96
Outros Impostos, Taxas e Contribuições de Melhoria	5.729.100,00	3.998.673,91
Contribuições	16.654.000,00	14.129.719,97
Receita Patrimonial	2.671.400,00	2.882.611,84
Aplicações Financeiras (II)	1.931.400,00	2.656.770,72
Outras Receitas Patrimoniais	740.000,00	225.841,12
Transferências Correntes	169.267.000,00	172.625.817,62
Cota-Parte do FPM	37.325.000,00	36.298.106,31
Cota-Parte do ICMS	36.800.000,00	41.843.300,82
Cota-Parte do IPVA	15.200.000,00	16.748.036,84
Cota-Parte do ITR	308.000,00	239.753,86
Transferências da LC 87/1996	24.000,00	
Transferências da LC nº 61/1989	320.000,00	323.414,06
Transferências do FUNDEB	42.000.000,00	42.531.134,91
Outras Transferências Correntes	37.290.000,00	34.642.070,82
Demais Receitas Correntes	50.360.500,00	42.026.380,25
Outras Receitas Financeiras (III)		
Receitas Correntes Restantes	50.360.500,00	42.026.380,25
RECEITAS PRIMÁRIAS CORRENTES (IV) = (I - II - III)	313.036.600,00	298.940.005,62
RECEITAS DE CAPITAL (V)	17.756.000,00	2.447.769,05
Operações de Crédito (VI)	500.000,00	447.319,61
Amortização de Empréstimos (VII)		
Alienação de Bens	3.000.000,00	122.114,01
Receitas de Alienação de Investimentos Temporários (VIII)		
Receitas de Alienação de Investimentos Permanentes (IX)		
Outras Alienações de Bens	3.000.000,00	122.114,01
Transferências de Capital	14.256.000,00	1.878.335,43
Convênios	9.662.000,00	1.287.835,43
Outras Transferências de Capital	4.594.000,00	590.500,00
Outras Receitas de Capital		
Outras Receitas de Capital Não Primárias (X)		
Outras Receitas de Capital Primárias		



 <p>Sistema de Informações Contábeis e Fiscais do Setor Público Brasileiro TESOURO NACIONAL</p>	Relatório Resumido de Execução Orçamentária
	Prefeitura Municipal de Votuporanga - SP (Poder Executivo)
	Orçamentos Fiscal e da Seguridade Social
	CNPJ:
	Exercício: 2021
	Período de referência: 5º bimestre

Cálculo Acima da Linha - Receitas Primárias	Receita Orçamentária	
	PREVISÃO ATUALIZADA	Até o Bimestre / 2021 RECEITAS REALIZADAS (a)
RECEITAS PRIMÁRIAS DE CAPITAL (XI) = (V - VI - VII - VIII - IX - X)	17.256.000,00	2.000.449,44
RECEITA PRIMÁRIA TOTAL (XII) = (IV + XI)	330.292.600,00	300.940.455,06




 <p>Sistema de Informações Contábeis e Fiscais do Setor Público Brasileiro TESOURO NACIONAL</p>	Relatório Resumido de Execução Orçamentária
	Prefeitura Municipal de Votuporanga - SP (Poder Executivo)
	Orçamentos Fiscal e da Seguridade Social
	CNPJ:
	Exercício: 2021
	Período de referência: 5º bimestre

RREO-Anexo 06 | Tabela 6.3 - Demonstrativo dos Resultados Primário e Nominal - Municípios

Cálculo Acima da Linha - Despesas Primárias	Despesa Orçamentária						
	DOTAÇÃO ATUALIZADA	Até o Bimestre / 2021				RESTOS A PAGAR NÃO PROCESSADOS	
		DESPESAS EMPENHADAS	DESPESAS LIQUIDADAS	DESPESAS PAGAS (a)	RESTOS A PAGAR PROCESSADOS PAGOS (b)	LIQUIDADOS	PAGOS (c)
Cálculo Acima da Linha - Despesas Primárias	-	-	-	-	-	-	-
DESPESAS CORRENTES (XIII)	339.863.567,97	267.225.416,72	235.849.928,07	224.316.509,13	7.054.883,68	689.787,95	689.787,95
Pessoal e Encargos Sociais	135.679.398,00	102.692.386,63	102.692.386,63	102.373.133,42	242.224,27		
Juros e Encargos da Dívida (XIV)	3.499.000,00	2.705.222,38	2.705.222,38	2.513.014,65			
Outras Despesas Correntes	200.685.169,97	161.827.807,71	130.452.319,06	119.430.361,06	6.812.659,41	689.787,95	689.787,95
DESPESAS PRIMÁRIAS CORRENTES (XV) = (XIII - XIV)	336.364.567,97	264.520.194,34	233.144.705,69	221.803.494,48	7.054.883,68	689.787,95	689.787,95
DESPESAS DE CAPITAL (XVI)	50.110.678,03	21.820.152,91	13.221.195,56	12.377.894,57	252.683,55	5.112.430,23	5.112.430,23
Investimentos	42.251.678,03	14.848.377,48	6.249.420,13	5.545.757,27	252.683,55	5.112.430,23	5.112.430,23
Inversões Financeiras							
Concessão de Empréstimos e Financiamentos (XVII)							
Aquisição de Título de Capital já Integralizado (XVIII)							
Aquisição de Título de Crédito (XIX)							
Demais Inversões Financeiras							
Amortização da Dívida (XX)	7.859.000,00	6.971.775,43	6.971.775,43	6.832.137,30			
DESPESAS PRIMÁRIAS DE CAPITAL (XXI) = (XVI - XVII - XVIII - XIX - XX)	42.251.678,03	14.848.377,48	6.249.420,13	5.545.757,27	252.683,55	5.112.430,23	5.112.430,23
RESERVA DE CONTINGÊNCIA (XXII)	83.100,00						
DESPELA PRIMÁRIA TOTAL (XXIII) = (XV + XXI + XXII)	378.699.346,00	279.368.571,82	239.394.125,82	227.349.251,75	7.307.567,23	5.802.218,18	5.802.218,18



 <p>Sistema de Informações Contábeis e Fiscais do Setor Público Brasileiro TESOURO NACIONAL</p>	Relatório Resumido de Execução Orçamentária
	Prefeitura Municipal de Votuporanga - SP (Poder Executivo)
	Orçamentos Fiscal e da Seguridade Social
	CNPJ:
	Exercício: 2021
	Período de referência: 5º bimestre

RREO-Anexo 06 | Tabela 6.3 - Demonstrativo dos Resultados Primário e Nominal - Municípios

Resultado Primário - Acima da Linha	Até o Bimestre / 2021
	VALOR
RESULTADO PRIMÁRIO - Acima da Linha (XXIV) = (XIIa - (XXIIIa + XXIIIb + XXIIIc))	60.481.417,90

RREO-Anexo 06 | Tabela 6.3 - Demonstrativo dos Resultados Primário e Nominal - Municípios

Meta Fiscal para o Resultado Primário	Meta Fixada na LDO
	VALOR CORRENTE
Meta fixada no Anexo de Metas Fiscais da LDO para o exercício de referência	6.153.600,00

RREO-Anexo 06 | Tabela 6.3 - Demonstrativo dos Resultados Primário e Nominal - Municípios

Juros Nominais	Até o Bimestre 2021
	VALOR
Juros, Encargos e Variações Monetárias Ativos (XXV)	2.656.770,72
Juros, Encargos e Variações Monetárias Passivos (XXVI)	2.705.222,38

RREO-Anexo 06 | Tabela 6.3 - Demonstrativo dos Resultados Primário e Nominal - Municípios

Resultado Nominal - Acima da Linha	Até o Bimestre / 2021
	VALOR
RESULTADO NOMINAL - Acima da Linha (XXVII) = XXIV + (XXV - XXVI)	60.432.966,24

RREO-Anexo 06 | Tabela 6.3 - Demonstrativo dos Resultados Primário e Nominal - Municípios

Meta Fiscal para o Resultado Nominal	Meta Fixada na LDO
	VALOR CORRENTE
Meta fixada no Anexo de Metas Fiscais da LDO para o exercício de referência	5.734.000,00

RREO-Anexo 06 | Tabela 6.3 - Demonstrativo dos Resultados Primário e Nominal - Municípios

Cálculo Abaixo da Linha - Resultado Nominal	Saldo	
	Em 31/12/2020 (a)	Até o Bimestre 2021 (b)
DÍVIDA CONSOLIDADA (XXVIII)	50.269.649,10	45.795.344,91
DEDUÇÕES (XXIX)	59.453.447,37	93.135.631,47
Disponibilidade de Caixa	58.125.840,76	91.354.191,73
Disponibilidade de Caixa Bruta	58.168.989,76	91.465.028,45
(-) Restos a Pagar Processados (XXX)	43.149,00	110.836,72
Demais Haveres Financeiros	1.327.606,61	1.781.439,74
DÍVIDA CONSOLIDADA LÍQUIDA (XXXI) = (XXVIII - XXIX)	-9.183.798,27	-47.340.286,56

RREO-Anexo 06 | Tabela 6.3 - Demonstrativo dos Resultados Primário e Nominal - Municípios


Resultado Nominal - Abaixo da Linha	Até o Bimestre
	VALOR
RESULTADO NOMINAL - Abaixo da Linha (XXXII) = (XXXIa - XXXIb)	38.156.488,29

RREO-Anexo 06 | Tabela 6.3 - Demonstrativo dos Resultados Primário e Nominal - Municípios

Ajuste Metodológico	Até o Bimestre 2021
	VALOR
Ajuste Metodológico	-
VARIAÇÃO SALDO RPP = (XXXIII) = (XXXa - XXXb)	-67.687,72
RECEITA DE ALIENAÇÃO DE INVESTIMENTOS PERMANENTES (IX)	
PASSIVOS RECONHECIDOS NA DC (XXXIV)	
VARIAÇÃO CAMBIAL (XXXV)	
PAGAMENTO DE PRECATÓRIOS INTEGRANTES DA DC (XXXVI)	
AJUSTES RELATIVOS AO RPPS (XXXVII)	
OUTROS AJUSTES (XXXVIII)	
RESULTADO NOMINAL AJUSTADO - Abaixo da Linha (XXXIX) = (XXXII - XXXIII - IX + XXXIV + XXXV - XXXVI + XXXVII + XXXVIII)	38.224.176,01

RREO-Anexo 06 | Tabela 6.3 - Demonstrativo dos Resultados Primário e Nominal - Municípios



 <p>Sistema de Informações Contábeis e Fiscais do Setor Público Brasileiro TESOURO NACIONAL</p>	Relatório Resumido de Execução Orçamentária
	Prefeitura Municipal de Votuporanga - SP (Poder Executivo)
	Orçamentos Fiscal e da Seguridade Social
	CNPJ:
	Exercício: 2021
	Período de referência: 5º bimestre

Resultado Primário - Abaixo da Linha	Até o Bimestre VALOR
Resultado Primário - Abaixo da Linha	-
RESULTADO PRIMÁRIO - Abaixo da Linha (XL) = XXXIX - (XXV - XXVI)	38.272.627,67


RREO-Anexo 06 | Tabela 6.3 - Demonstrativo dos Resultados Primário e Nominal - Municípios

Informações Adicionais	PREVISÃO ORÇAMENTÁRIA
Informações Adicionais	PREVISÃO ORÇAMENTÁRIA
SALDO DE EXERCÍCIOS ANTERIORES	17.568.330,00
Recursos Arrecadados em Exercícios Anteriores - RPPS	
Superávit Financeiro Utilizado para Abertura e Reabertura de Créditos Adicionais	17.568.330,00
RESERVA ORÇAMENTÁRIA DO RPPS	19.101.300,00

RREO-Anexo 06 | Tabela 6.3 - Demonstrativo dos Resultados Primário e Nominal - Municípios

Notas Explicativas	Valores 31/10/2021
Notas Explicativas	-
Notas Explicativas	<p>No Quadro "Meta Fiscal para o Resultado Primário" foi efetuada a seguinte alteração no rascunho do RREO, com base na MSC:</p> <ul style="list-style-type: none"> - Foi inserido o valor correspondente a Linha "Meta fixada no Anexo de Metas Fiscais da LDO para o exercício de referência". <p>No Quadro "Juros Nominais" foram efetuadas as seguintes alterações no rascunho do RREO, com base na MSC:</p> <ul style="list-style-type: none"> - Na linha "Juros, Encargos e Variações Monetárias Ativos (XXV)" foi alterado o valor, pois o rascunho não estava considerando o valor das "Aplicações Financeiras (II)". - Na linha "Juros, Encargos e Variações Monetárias Passivos (XXVI)" foi alterado o valor, pois o rascunho não estava considerando o valor dos "Juros e Encargos da Dívida (XIV)". <p>No Quadro "Resultado Nominal - Acima da Linha" foi efetuada a seguinte alteração no rascunho do RREO, com base na MSC:</p> <ul style="list-style-type: none"> - Correção do valor, devido alterações nos quadros anteriores. <p>No Quadro "Meta Fiscal para o Resultado Nominal" foi efetuada a seguinte alteração no rascunho do RREO, com base na MSC:</p> <ul style="list-style-type: none"> - Foi inserido o valor correspondente a Linha "Meta fixada no Anexo de Metas Fiscais da LDO para o exercício de referência". <p>No Quadro "Cálculo Abaixo da Linha - Resultado Nominal" foram efetuadas as seguintes alterações no rascunho do RREO, com base na MSC:</p> <ul style="list-style-type: none"> - Foram inseridos os valores pertinentes a Coluna "Em 31/12/2020(a)". <p>Referente a coluna "Até o Bimestre 2021 (b)":</p> <ul style="list-style-type: none"> - Foi inserido o valor correspondente a linha "Dívida Consolidada (XXVIII)". - Foi inserido o valor correspondente a linha "Demais Haveres Financeiros". - Devido a correção das linhas "Demais Haveres Financeiros" foi corrigido o valor da linha "Deduções (XXIX)". - Devido a inclusão de valor nas linhas "Dívida Consolidada (XXVIII)" e correção do valor na linha "Deduções (XXIX)", foi corrigido o valor da linha "Dívida Consolidada Líquida (XXXI) = (XXVIII - XXIX)". <p>No Quadro "Resultado Nominal - Abaixo da Linha" foi efetuada a seguinte alteração no rascunho do RREO, com base na MSC:</p> <ul style="list-style-type: none"> - Correção do valor, devido alterações nos quadros anteriores. <p>No Quadro "Ajuste Metodológico" foi efetuada a seguinte alteração no rascunho do RREO, com base na MSC:</p> <ul style="list-style-type: none"> - Correção do valor nas Linhas "Variação Saldo RPP = (XXXIII) = (XXXa - XXXb)" e "Resultado Nominal Ajustado - Abaixo da Linha (XXXIX) = (XXXII - XXXIII - IX + XXXIV + XXXV - XXXVI + XXXVII + XXXVIII)", devido alterações nos quadros anteriores. <p>No Quadro "Resultado Primário - Abaixo da Linha" foi efetuada a seguinte alteração no rascunho do RREO, com base na MSC:</p> <ul style="list-style-type: none"> - Correção do valor, devido alterações nos quadros anteriores.



 <p>Sistema de Informações Contábeis e Fiscais do Setor Público Brasileiro TESOURO NACIONAL</p>	Relatório Resumido de Execução Orçamentária
	Prefeitura Municipal de Votuporanga - SP (Poder Executivo)
	Orçamentos Fiscal e da Seguridade Social
	CNPJ:
	Exercício: 2021
	Período de referência: 5º bimestre


RREO-Anexo 07 | Tabela 7.0 - Demonstrativo dos Restos à Pagar por Poder e Órgão - Municípios

Poder/Órgão	Poder/Órgão											
	RESTOS A PAGAR PROCESSADOS					RESTOS A PAGAR NÃO PROCESSADOS						
	Inscritos		Pagos (c)	Cancelados (d)	Saldo e = (a + b) - (c + d)	Inscritos		Liquidados (h)	Pagos (i)	Cancelados (j)	Saldo k = (f + g) - (i + j)	Saldo Total L = (e + k)
	Em Exercícios Anteriores (a)	Em 31 de Dezembro de 2020 (b)				Em Exercícios Anteriores (f)	Em 31 de Dezembro de 2020 (g)					
RESTOS A PAGAR (EXCETO INTRA-ORÇAMENTÁRIOS) (I)	43.149,00	7.375.254,95	7.307.567,23		110.836,72	2.422.581,88	13.791.223,46	5.802.218,18	5.802.218,18	1.328.318,77	9.083.268,39	9.194.105,11
PODER EXECUTIVO	43.149,00	7.375.254,95	7.307.567,23		110.836,72	2.422.581,88	13.791.223,46	5.802.218,18	5.802.218,18	1.328.318,77	9.083.268,39	9.194.105,11
PODER LEGISLATIVO												
Câmara Municipal												
Tribunal de Contas do Município												
RESTOS A PAGAR (INTRA-ORÇAMENTÁRIOS) (II)		3.486.961,29	1.417.530,91	2.069.430,38	0,00							0,00
TOTAL (III) = (I + II)	43.149,00	10.862.216,24	8.725.098,14	2.069.430,38	110.836,72	2.422.581,88	13.791.223,46	5.802.218,18	5.802.218,18	1.328.318,77	9.083.268,39	9.194.105,11

RREO-Anexo 07 | Tabela 7.0 - Demonstrativo dos Restos à Pagar por Poder e Órgão - Municípios

Poder/Órgão - Intra	Poder/Órgão - Intra											
	RESTOS A PAGAR PROCESSADOS					RESTOS A PAGAR NÃO PROCESSADOS						
	Inscritos		Pagos (c)	Cancelados (d)	Saldo e = (a + b) - (c + d)	Inscritos		Liquidados (h)	Pagos (i)	Cancelados (j)	Saldo k = (f + g) - (i + j)	Saldo Total L = (e + k)
	Em Exercícios Anteriores (a)	Em 31 de Dezembro de 2020 (b)				Em Exercícios Anteriores (f)	Em 31 de Dezembro de 2020 (g)					
RESTOS A PAGAR (INTRA-ORÇAMENTÁRIOS) (II)		3.486.961,29	1.417.530,91	2.069.430,38	0,00							0,00
PODER EXECUTIVO		3.486.961,29	1.417.530,91	2.069.430,38	0,00							0,00
PODER LEGISLATIVO												
Câmara Municipal												
Tribunal de Contas do Município												



 <p>Sistema de Informações Contábeis e Fiscais do Setor Público Brasileiro TESOURO NACIONAL</p>	Relatório Resumido de Execução Orçamentária
	Prefeitura Municipal de Votuporanga - SP (Poder Executivo)
	Orçamentos Fiscal e da Seguridade Social
	CNPJ:
	Exercício: 2021
	Período de referência: 5º bimestre

RREO-Anexo 07 | Tabela 7.0 - Demonstrativo dos Restos à Pagar por Poder e Órgão - Municípios

Notas Explicativas	Valores 31/10/2021
Notas Explicativas	-

RREO-Anexo 13 | Tabela 13.0 - Demonstrativo das Parcerias Público-Privadas

Impactos das Contratações de PPP	Especificação de PPP		
	SALDO TOTAL EM 31 DE DEZEMBRO DE 2020	REGISTROS EFETUADOS EM 2021	
		No Bimestre	Até o Bimestre
Impactos das Contratações de PPP	-	-	-
TOTAL DE ATIVOS			
Ativos Constituídos pela SPE			
TOTAL DE PASSIVOS			
Obrigações decorrentes de Ativos Constituídos pela SPE			
Provisões de PPP			
Outros Passivos			
ATOS POTENCIAIS PASSIVOS			
Obrigações Contratuais			
Riscos não Provisionados			
Garantias Concedidas			
Outros Passivos Contingentes			



 <p>Sistema de Informações Contábeis e Fiscais do Setor Público Brasileiro TESOURO NACIONAL</p>	Relatório Resumido de Execução Orçamentária
	Prefeitura Municipal de Votuporanga - SP (Poder Executivo)
	Orçamentos Fiscal e da Seguridade Social
	CNPJ:
	Exercício: 2021
	Período de referência: 5º bimestre

RREO-Anexo 13 | Tabela 13.0 - Demonstrativo das Parcerias Público-Privadas | Do Ente Federado, exceto estatais não dependentes - Contratadas (I.1)

Despesas de PPP Do Ente Federado, exceto estatais não dependentes - Contratadas (I.1)	Despesas de PPP										
	EXERCÍCIO ANTERIOR	EXERCÍCIO CORRENTE (EC)	<EC + 1>	<EC + 2>	<EC + 3>	<EC + 4>	<EC + 5>	<EC + 6>	<EC + 7>	<EC + 8>	<EC + 9>

RREO-Anexo 13 | Tabela 13.0 - Demonstrativo das Parcerias Público-Privadas | Do Ente Federado, exceto estatais não dependentes - A Contratar (I.2)

Despesas de PPP Do Ente Federado, exceto estatais não dependentes - A contratar (I.2)	Despesas de PPP										
	EXERCÍCIO ANTERIOR	EXERCÍCIO CORRENTE (EC)	<EC + 1>	<EC + 2>	<EC + 3>	<EC + 4>	<EC + 5>	<EC + 6>	<EC + 7>	<EC + 8>	<EC + 9>

RREO-Anexo 13 | Tabela 13.0 - Demonstrativo das Parcerias Público-Privadas | Das Estatais Não-Dependentes (II.1)

Despesas de PPP das Estatais Não-dependentes (II.1)	Despesas de PPP										
	EXERCÍCIO ANTERIOR	EXERCÍCIO CORRENTE (EC)	<EC + 1>	<EC + 2>	<EC + 3>	<EC + 4>	<EC + 5>	<EC + 6>	<EC + 7>	<EC + 8>	<EC + 9>


RREO-Anexo 13 | Tabela 13.0 - Demonstrativo das Parcerias Público-Privadas | Das Estatais Não Dependentes - A contratar (II.2)

Despesas de PPP das Estatais Não-dependentes - A Contratar (II.2)	Despesas de PPP										
	EXERCÍCIO ANTERIOR	EXERCÍCIO CORRENTE (EC)	<EC + 1>	<EC + 2>	<EC + 3>	<EC + 4>	<EC + 5>	<EC + 6>	<EC + 7>	<EC + 8>	<EC + 9>

RREO-Anexo 13 | Tabela 13.0 - Demonstrativo das Parcerias Público-Privadas

Total das Despesas de PPP	Despesas de PPP										
	EXERCÍCIO ANTERIOR	EXERCÍCIO CORRENTE (EC)	<EC + 1>	<EC + 2>	<EC + 3>	<EC + 4>	<EC + 5>	<EC + 6>	<EC + 7>	<EC + 8>	<EC + 9>
Total das Despesas de PPP	-	-	-	-	-	-	-	-	-	-	-
TOTAL DAS DESPESAS DE PPP DO ENTE FEDERADO (I) = (I.1 + I.2)											
TOTAL DAS DESPESAS DE PPP DAS ESTATAIS NÃO-DEPENDENTES (II) = (II.1 + II.2)											
TOTAL DAS DESPESAS DE PPP (III) = (I + II)											
RECEITA CORRENTE LÍQUIDA (RCL) (IV)											
TOTAL DAS DESPESAS CONSIDERADAS PARA O LIMITE = (I)											
TOTAL DAS DESPESAS CONSIDERADAS PARA O LIMITE / RCL (%) (V) = (I / IV)											



 <p>Sistema de Informações Contábeis e Fiscais do Setor Público Brasileiro TESOURO NACIONAL</p>	Relatório Resumido de Execução Orçamentária
	Prefeitura Municipal de Votuporanga - SP (Poder Executivo)
	Orçamentos Fiscal e da Seguridade Social
	CNPJ:
	Exercício: 2021
	Período de referência: 5º bimestre

RREO-Anexo 13 | Tabela 13.0 - Demonstrativo das Parcerias Público-Privadas

Notas Explicativas	Valores
	31/10/2021
Notas Explicativas	-

RREO-Anexo 14 | Tabela 14.0 - Demonstrativo Simplificado do Relatório Resumido da Execução Orçamentária - Estados, DF e Municípios

Balanco Orçamentário	Valores
	Até o Bimestre
Balanco Orçamentário	-
RECEITAS	
Previsão Inicial	352.275.500,00
Previsão Atualizada	352.275.500,00
Receitas Realizadas	319.995.553,00
Déficit Orçamentário	
Saldos de Exercícios Anteriores (Utilizados para Créditos Adicionais)	17.568.330,00
DESPESAS	
Dotação Inicial	352.275.500,00
Dotação Atualizada	430.063.499,00
Despesas Empenhadas	304.781.625,09
Despesas Liquidadas	264.807.179,09
Despesas Pagas	250.885.763,35
Superávit Orçamentário	55.188.373,91

RREO-Anexo 14 | Tabela 14.0 - Demonstrativo Simplificado do Relatório Resumido da Execução Orçamentária - Estados, DF e Municípios

Despesas por Função/Subfunção	Valores
	Até o Bimestre
Despesas por Função/Subfunção	-
Despesas Empenhadas	304.781.625,09
Despesas Liquidadas	264.807.179,09

RREO-Anexo 14 | Tabela 14.0 - Demonstrativo Simplificado do Relatório Resumido da Execução Orçamentária - Estados, DF e Municípios

Receita Corrente Líquida - RCL	Valores
	Até o Bimestre
Receita Corrente Líquida - RCL	-
Receita Corrente Líquida	343.215.133,69
Receita Corrente Líquida Ajustada para Cálculo dos Limites de Endividamento	342.915.133,69
Receita Corrente Líquida Ajustada para Cálculo dos Limites da Despesa com Pessoal	342.915.133,69

RREO-Anexo 14 | Tabela 14.0 - Demonstrativo Simplificado do Relatório Resumido da Execução Orçamentária - Estados, DF e Municípios

Receitas e Despesas do Regime Próprio de Previdência dos Servidores	Valores
	Até o Bimestre
Receitas e Despesas do Regime Próprio de Previdência dos Servidores	-
Regime Próprio de Previdência dos Servidores - PLANO PREVIDENCIÁRIO	
Receitas Previdenciárias Realizadas	19.657.420,96
Despesas Previdenciárias Empenhadas	6.116.900,14
Despesas Previdenciárias Liquidadas	6.116.900,14
Resultado Previdenciário	13.540.520,82
Regime Próprio de Previdência dos Servidores - PLANO FINANCEIRO	
Receitas Previdenciárias Realizadas	
Despesas Previdenciárias Empenhadas	
Despesas Previdenciárias Liquidadas	
Resultado Previdenciário	


RREO-Anexo 14 | Tabela 14.0 - Demonstrativo Simplificado do Relatório Resumido da Execução Orçamentária - Estados, DF e Municípios

Resultados Primário e Nominal	Verificação das Metas dos Resultados Nominal e Primário		
	Meta Fixada no Anexo de Metas Fiscais da LDO (a)	Resultado Apurado até o Bimestre (b)	% em Relação à Meta (b/a)
Resultados Primário e Nominal	-	-	-
Resultado Primário - Acima da Linha	6.153.600,00	60.481.417,90	
Resultado Nominal - Acima da Linha	5.734.000,00	60.432.966,24	

RREO-Anexo 14 | Tabela 14.0 - Demonstrativo Simplificado do Relatório Resumido da Execução Orçamentária - Estados, DF e Municípios

Restos a Pagar por Poder e Ministério Público	Estágios dos Restos a Pagar			
	Inscrição	Cancelamento Até o Bimestre	Pagamento Até o Bimestre	Saldo a Pagar
Restos a Pagar por Poder e Ministério Público	-	-	-	-
RESTOS A PAGAR PROCESSADOS	10.905.365,24	2.069.430,38	8.725.098,14	110.836,72



 <p>Sistema de Informações Contábeis e Fiscais do Setor Público Brasileiro TESOURO NACIONAL</p>	Relatório Resumido de Execução Orçamentária
	Prefeitura Municipal de Votuporanga - SP (Poder Executivo)
	Orçamentos Fiscal e da Seguridade Social
	CNPJ:
	Exercício: 2021
	Período de referência: 5º bimestre

Restos a Pagar por Poder e Ministério Público	Estágios dos Restos a Pagar			
	Inscrição	Cancelamento Até o Bimestre	Pagamento Até o Bimestre	Saldo a Pagar
Poder Executivo	10.905.365,24	2.069.430,38	8.725.098,14	110.836,72
Poder Legislativo	0,00	0,00	0,00	0,00
Poder Judiciário				
Ministério Público				
Defensoria Pública				
RESTOS A PAGAR NÃO PROCESSADOS	16.213.805,34	1.328.318,77	5.802.218,18	9.083.268,39
Poder Executivo	16.213.805,34	1.328.318,77	5.802.218,18	9.083.268,39
Poder Legislativo	0,00	0,00	0,00	0,00
Poder Judiciário				
Ministério Público				
Defensoria Pública				
TOTAL	27.119.170,58	3.397.749,15	14.527.316,32	9.194.105,11

RREO-Anexo 14 | Tabela 14.0 - Demonstrativo Simplificado do Relatório Resumido da Execução Orçamentária - Estados, DF e Municípios

Despesas com Manutenção e Desenvolvimento do Ensino	Valor Apurado Até o Bimestre	Apuração das Despesas com Ensino	
		Limites Constitucionais Anuais	
		% Mínimo a Aplicar no Exercício	% Aplicado Até o Bimestre
Despesas com Manutenção e Desenvolvimento do Ensino	-	-	-
Mínimo Anual de <18% / 25%> das Receitas de Impostos na Manutenção e Desenvolvimento do Ensino	40.252.936,49	25,00	21,79
Mínimo Anual de 70% do FUNDEB na Remuneração dos Profissionais da Educação Básica	31.448.170,31	70,00	73,81
Percentual de 50% da Complementação da União ao FUNDEB (VAAT) na Educação Infantil			
Mínimo de 15% da Complementação da União ao FUNDEB (VAAT) em Despesas de Capital			

RREO-Anexo 14 | Tabela 14.0 - Demonstrativo Simplificado do Relatório Resumido da Execução Orçamentária - Estados, DF e Municípios

Receitas de Operações de Crédito e Despesas de Capital	Apuração das Receitas de Operações de Crédito e Despesas de Capital	
	Valor Apurado no Exercício	Saldo Não Realizado
Receitas de Operações de Crédito e Despesas de Capital	-	-
Receitas de Operações de Crédito		
Despesa de Capital Líquida		

RREO-Anexo 14 | Tabela 14.0 - Demonstrativo Simplificado do Relatório Resumido da Execução Orçamentária - Estados, DF e Municípios

Projeção Atuarial dos Regimes de Previdência	Exercício de Apuração			
	Exercício	10º Exercício	20º Exercício	35º Exercício
Projeção Atuarial dos Regimes de Previdência	-	-	-	-
Plano Previdenciário				
Receitas Previdenciárias				
Despesas Previdenciárias				
Resultado Previdenciário				
Plano Financeiro				
Receitas Previdenciárias				
Despesas Previdenciárias				
Resultado Previdenciário				

RREO-Anexo 14 | Tabela 14.0 - Demonstrativo Simplificado do Relatório Resumido da Execução Orçamentária - Estados, DF e Municípios

Receita da Alienação de Ativos e Aplicação dos Recursos	Apuração da Receita da Alienação de Ativos e Aplicação dos Recursos	
	Valor Apurado no Exercício	Saldo a Realizar
Receita da Alienação de Ativos e Aplicação dos Recursos	-	-
Receitas da Alienação de Ativos		
Aplicação dos Recursos da Alienação de Ativos		


RREO-Anexo 14 | Tabela 14.0 - Demonstrativo Simplificado do Relatório Resumido da Execução Orçamentária - Estados, DF e Municípios

Despesas com Ações e Serviços Públicos de Saúde	Valor Apurado Até o Bimestre	Apuração das Despesas com Saúde	
		Limites Constitucionais Anuais	
		% Mínimo a Aplicar no Exercício	% Aplicado Até o Bimestre
Despesas com Ações e Serviços Públicos de Saúde	-	-	-
Despesas com Ações e Serviços Públicos de Saúde Executadas com Recursos de Impostos	55.656.497,43	15,00	30,47

RREO-Anexo 14 | Tabela 14.0 - Demonstrativo Simplificado do Relatório Resumido da Execução Orçamentária - Estados, DF e Municípios

Despesas de Caráter Continuado Derivadas de PPP	Valor Realizado no Período	
	Valor Apurado no Exercício Corrente	
Despesas de Caráter Continuado Derivadas de PPP	-	-
Total das Despesas Consideradas para o Limite / RCL (%)		



 <p>Sistema de Informações Contábeis e Fiscais do Setor Público Brasileiro TESOURO NACIONAL</p>	Relatório Resumido de Execução Orçamentária
	Prefeitura Municipal de Votuporanga - SP (Poder Executivo)
	Orçamentos Fiscal e da Seguridade Social
	CNPJ:
	Exercício: 2021
	Período de referência: 5º bimestre

RREO-Anexo 14 | Tabela 14.0 - Demonstrativo Simplificado do Relatório Resumido da Execução Orçamentária - Estados, DF e Municípios

Notas Explicativas	Valores 31/10/2021
Notas Explicativas	-
Notas Explicativas	<p>No Quadro "Balanço Orçamentário" foram efetuadas as seguintes alterações no rascunho do RREO, com base na MSC:</p> <ul style="list-style-type: none"> - Foram corrigidos os valores das linhas "Dotação Inicial" e "Dotação Atualizada" das Despesas, pois o rascunho estava considerando apenas o valor da linha "Total com Superávit (XIV) = (XII + XIII)" do Quadro Despesas Orçamentárias, faltando o valor da Reserva do RPPS a ser somado. <p>No Quadro "Receita Corrente Líquida - RCL" foi efetuada a seguinte alteração no rascunho do RREO, com base na MSC:</p> <ul style="list-style-type: none"> - Foi corrigido o valor da Receita Corrente Líquida, Receita Corrente Líquida Ajustada para Cálculo dos Limites de Endividamento e Receita Corrente Líquida Ajustada para Cálculo dos Limites da Despesa com Pessoal, devido as alterações realizadas no "Anexo 03 - Demonstrativo da Receita Corrente Líquida". <p>No Quadro "Receitas e Despesas do Regime Próprio de Previdência dos Servidores" foram efetuadas as seguintes alterações no rascunho do RREO, com base na MSC:</p> <ul style="list-style-type: none"> - Foram alterados os valores correspondentes as linhas "Despesas Previdenciárias Empenhadas", "Despesas Previdenciárias Liquidadas" e "Resultado Previdenciário", devido as alterações realizadas no "Anexo 04 - Demonstrativo das Receitas e Despesas Previdenciárias do RPPS". <p>No Quadro "Resultados Primário e Nominal" foram efetuadas as seguintes alterações no rascunho do RREO, com base na MSC:</p> <ul style="list-style-type: none"> - Foram inseridos valores na coluna "Meta Fixada no Anexo de Metas Fiscais da LDO(a)". - Foi alterado o valor da coluna "Resultado Apurado até o Bimestre (b)" - linha "Resultado Nominal - Acima da Linha" devido as alterações realizadas na "Tabela 6.3 - Demonstrativo dos Resultados Primário e Nominal". <p>No Quadro "Despesas com Manutenção e Desenvolvimento do Ensino" foi efetuada a seguinte alteração no rascunho do RREO, com base na MSC:</p> <ul style="list-style-type: none"> - Foram inseridos os valores e percentuais correspondentes. <p>No Quadro "Despesas com Ações e Serviços Públicos de Saúde" foi efetuada a seguinte alteração no rascunho do RREO, com base na MSC:</p> <ul style="list-style-type: none"> - Foram inseridos os valores e percentuais correspondentes.

Superintendência de Água, Esgoto e Meio Ambiente - SAEV Ambiental

Licitações e Contratos

Aditivos / Aditamentos / Supressões

EXTRATO DE TERMO ADITIVO nº 03 - CONTRATO ADMINISTRATIVO Nº 43/2019

CONTRATANTE: Superintendência de Água, Esgotos e Meio Ambiente de Votuporanga – SAEV AMBIENTAL.

CONTRATADA: SHALOM ENGENHARIA E CONSTRUÇÕES LTDA-EPP

OBJETO DO TERMO: O contrato terá seu prazo expirado em 28 de novembro de 2021, sendo assim, por interesse de ambas as partes, conforme documento da contratada datado de 28 de setembro de 2021, MEMO datado de 06 de outubro de 2021 e cláusula quinta do contrato, faz-se necessário, a prorrogação do mesmo por mais 12 (doze) meses, para atender as necessidades precípuas da administração, em conformidade com o artigo 57, II da Lei 8.666/93 e suas alterações, compreendendo o período de 29 de novembro de 2021 a 28 de novembro de 2022, para a Contratação de empresa especializada para prestação de serviços relativos à limpeza urbana e manejo de resíduos sólidos no município de Votuporanga, compreendendo a execução dos seguintes serviços: varrição manual de vias e logradouros públicos e limpeza de vias após feiras livres; coleta e transporte até aterro sanitário dos resíduos sólidos domiciliares e comerciais da área urbana do Município de Votuporanga-SP e distritos de Simonsen e Vila Carvalho, incluindo fornecimento e manutenção de containers móveis, em conformidade com o Anexo VII do Edital período de 12 (doze) meses

DATA DA ASSINATURA DO TERMO: 12 de novembro de 2021.

MODALIDADE: PREGÃO PRESENCIAL Nº 46/2019 – PROCESSO Nº 73/2019

Votuporanga, 23 de novembro de 2021.

Antônio Alberto Casali

Superintendente

PODER LEGISLATIVO

Outros Atos

CONVITE

A CÂMARA MUNICIPAL DE VOTUPORANGA convida a população para AUDIÊNCIA PÚBLICA que será realizada no dia 1 de dezembro de 2021, às 16h30min, no Plenário “Dr. Octávio Viscardi”, com a seguinte pauta:

1. Projeto de Lei Complementar Nº 21/2021

Assunto: INSTITUI O PLANO DIRETOR DE TURISMO DE VOTUPORANGA.

Autoria: PODER EXECUTIVO

Câmara Municipal de Votuporanga/SP, 17 de novembro de 2021.

SÉRGIO ADRIANO PEREIRA

PRESIDENTE

CONVITE

A CÂMARA MUNICIPAL DE VOTUPORANGA convida a população para AUDIÊNCIA PÚBLICA que será realizada no dia 1 de dezembro de 2021, às 17h30min, no Plenário “Dr. Octávio Viscardi”, com a seguinte pauta:

1. Projeto de Lei nº 156/2021 – ESTABELECE AS DIRETRIZES A SEREM OBSERVADAS NA ELABORAÇÃO DA LEI ORÇAMENTÁRIA DO MUNICÍPIO PARA O EXERCÍCIO DE 2022. (Lei de Diretrizes Orçamentárias)

Autoria: PODER EXECUTIVO

2. Projeto de Lei nº 157/2021 – DISPÕE SOBRE O PLANO PLURIANUAL PARA O PERÍODO 2022-2025 E DÁ OUTRAS PROVIDÊNCIAS. (Plano plurianual)

Autoria: PODER EXECUTIVO

3. Projeto de Lei nº 176/2021 – ESTIMA A RECEITA E FIXA A DESPESA PARA O EXERCÍCIO FINANCEIRO DE 2022. (Lei Orçamentária Anual)

Autoria: PODER EXECUTIVO

Câmara Municipal de Votuporanga/SP, 17 de novembro de 2021.

SÉRGIO ADRIANO PEREIRA

PRESIDENTE



SECRETARIAS

Secretaria Municipal de Assistência Social - SEASO

Av. João Gonçalves Leite, 4705 - Jd. Alvorada. CEP: 15505-000
(17) 3426-2600
seaso@votuporanga.sp.gov.br

Procuradoria Geral do Município - PGM

Rua Pará, 3227 - Patrimônio Velho. CEP: 15502-236
(17) 3406-1775
procuradoria@votuporanga.sp.gov.br

Secretaria Municipal da Cidade - SECID

Rua São Paulo, 3741 - Patrimônio Velho. CEP: 15500-010
(17) 3426-7510
cidade@votuporanga.sp.gov.br

Secretaria Municipal da Cultura e Turismo - SECULT

Avenida Francisco Ramalho de Mendonça, 3112 - Jardim Alvorada. CEP 15502-236
(17) 34059670
cultura@votuporanga.sp.gov.br

Secretaria Municipal Desenvolvimento Econômico - SE-DEC

Rua Barão do Rio Branco, 4497 - Vila Dutra. CEP: 15500-055
(17) 3406-1488
economico@votuporanga.sp.gov.br

Secretaria Municipal de Planejamento - SEPLAN

Rua São Paulo, 3815 - Patrimônio Velho. CEP: 15500-010
(17) 3405-9700
planejamento@votuporanga.sp.gov.br

Secretaria Municipal de Direitos Humanos - SEDIH

Rua São Paulo, 3771 - Patrimônio Velho. CEP: 15502-225
(17) 3422-2770
direitoshumanos@votuporanga.sp.gov.br

Secretaria Municipal da Educação - SEEDU

Rua Pernambuco, 4865 - Parque Brasília.
CEP: 15.500-006
(17) 3405-9750
educacao@votuporanga.sp.gov.br

Secretaria Municipal de Esportes e Lazer - SEESL

Rua Tomas Paz da Cunha Filho, 3556 - Parque Roselândia.
CEP: 15501-213
(17) 3426-1200
ricardo.morial@gmail.com

Secretaria Municipal da Fazenda - SEFAZ

Rua Pará, 3227 - Patrimônio Velho. CEP: 15502-236
(17) 3405-9700
fazenda@votuporanga.sp.gov.br
deosdetevechiato@votuporanga.sp.gov.br

Fundo Social de Solidariedade do Município "Prof.ª Maria Muro Pozzobon" - FSSM

Rua Pará, 3227 - Patrimônio Velho. CEP: 15502-236
(17) 34059700
fundosocial@votuporanga.sp.gov.br

Secretaria Municipal de Governo - SEGOV

Rua Pará, 3227 - Patrimônio Velho. CEP: 15502-236
(17) 3405-9716
gabcivil@votuporanga.sp.gov.br

Gabinete do Prefeito - GAP

Rua Pará, 3227 - Patrimônio Velho. CEP: 15502-236
(17) 3405-9719
prefeito@votuporanga.sp.gov.br

Secretaria Municipal da Administração - SEADM

Rua Pará, 3227 - Patrimônio Velho. CEP: 15502-236
(17) 3405-9700
gestao@votuporanga.sp.gov.br

Secretaria Municipal de Obras - SEOBR

Rua Pará, 3227 - Patrimônio Velho. CEP: 15502-236
(17) 3405-9700
obras@votuporanga.sp.gov.br

Secretaria Municipal da Saúde - SESAU

Rua Santa Catarina, 3890 - Patrimônio Velho. CEP: 15505-171
(17) 3405-9787
secretariasau@votuporanga.sp.gov.br

Secretaria Municipal de Trânsito, Transporte e Segurança - SETRAN.

Rua Minas Gerais, 3612 - Patrimônio Velho. CEP: 15500-003
(17) 3422-3042
transito@votuporanga.sp.gov.br

Instituto de Previdência do Município de Votuporanga - VOTUPREV

Rua São Paulo, 3834 - Patrimônio Velho. CEP: 15500-010
(17) 3422-2566
adautomariola@votuporanga.sp.gov.br

Superintendência de Água, Esgotos e Meio Ambiente de Votuporanga - SAEV Ambiental

Rua Pernambuco, 4313 - Patrimônio Velho. CEP: 15500-006
(17) 3405-9195
licitacoes@saev.com.br

Secretaria Municipal da Transparência e Controladoria Geral do Município- CGM

Rua Pará, 3227 - Patrimônio Velho. CEP: 15502-236
(17) 3405-9700
controladoriageral@votuporanga.sp.gov.br