

DIÁRIO OFICIAL



PREFEITURA MUNICIPAL DE
ARAÇATUBA

Sábado, 27 de novembro de 2021

Ano II | Edição 402



Com a escola fechada, a merenda vai ser na sua casa.

aracatuba.sp.gov.br/merendadolar



**TÁ COM SINTOMAS DE GRIPE
E ACHA QUE É CORONAVÍRUS?**

Ligue pro **ALÔ SAÚDE ARAÇATUBA**

0800 770 5816



SUMÁRIO



PREFEITURA MUNICIPAL DE **ARAÇATUBA**

Sábado, 27 de novembro de 2021

Ano II | Edição 402

PODER EXECUTIVO	3
Atos Oficiais	3
Decretos	3
Secretaria Municipal de Administração	3
Licitações e Contratos	3
Aviso de Licitação	3
Secretaria Municipal de Administração	5
Contas Públicas e Instrumentos de Gestão Fiscal	5
Relatório Resumido da Execução Orçamentária	5

PODER EXECUTIVO

Atos Oficiais

Decretos

DECRETO N.º 22.012 – DE 26 DE NOVEMBRO DE 2021

“Abre crédito adicional suplementar no valor de R\$ 438.500,00 (quatrocentos e trinta e oito mil e quinhentos reais)”

O PREFEITO MUNICIPAL DE ARAÇATUBA,

No uso de suas atribuições legais e devidamente autorizado pelo art. 8.º, inciso III da Lei Municipal n.º 8.316/20,

D E C R E T A:

Art. 1.º Fica aberto um crédito adicional suplementar no valor R\$ 438.500,00 (quatrocentos e trinta e oito mil e quinhentos reais), destinado a atender insuficiência das seguintes dotações orçamentárias:

ÓRGÃO: SECRETARIA MUNICIPAL DA FAZENDA

0188 - 110.0000 - 3.2.90.21.01 - Juros sobre a Dívida por Contrato 27.000,00

Total do Órgão 27.000,00

ÓRGÃO: SECRETARIA MUNICIPAL DE OBRAS E SERVIÇOS PÚBLICOS

0412 - 110.0000 - 3.3.90.30.01 - Material de Consumo 70.000,00

Total do Órgão 70.000,00

ÓRGÃO: SECRETARIA MUNICIPAL DE MOBILIDADE URBANA

0550 - 450.0000 - 3.3.90.36.01 - Outros Serviços de Terceiro 1.500,00

Total do Órgão 1.500,00

ÓRGÃO: SECRETARIA MUNICIPAL DE SAÚDE

1230 - 310.0000 - 3.3.90.39.01 - Outros Serviços de Terceiro 80.000,00

Total do Órgão 80.000,00

ÓRGÃO: SECRETARIA MUNICIPAL DE EDUCAÇÃO

1273 - 220.0000 - 3.3.90.32.01 - Material de Distribuição Gratuita 100.000,00

1293 - 212.0000 - 3.3.90.32.01 - Material de Distribuição Gratuita 50.000,00

1312 - 213.0000 - 3.3.90.32.01 - Material de Distribuição Gratuita 80.000,00

1412 - 220.0000 - 3.3.90.30.01 - Material de Consumo 30.000,00

Total do Órgão 260.000,00

Total da Suplementação 438.500,00

Art. 2.º As despesas decorrentes do presente crédito adicional suplementar correrão por conta da anulação parcial das seguintes dotações orçamentárias:

ÓRGÃO: SECRETARIA MUNICIPAL DA FAZENDA

0189 - 110.0000 - 3.2.90.22.01 - Outros Encargos sobre a Dívida 27.000,00

Total do Órgão 27.000,00

ÓRGÃO: SECRETARIA MUNICIPAL DE OBRAS E SERVIÇOS PÚBLICOS

0424 - 110.0000 - 3.3.90.39.01 - Outros Serviços de Terceiro 100.000,00

Total do Órgão 100.000,00

ÓRGÃO: SECRETARIA MUNICIPAL DE MOBILIDADE URBANA

0545 - 450.0000 - 3.1.90.13.01 - Obrigações Patronais 1.500,00

Total do Órgão 1.500,00

ÓRGÃO: SECRETARIA MUNICIPAL DE SAÚDE

1210 - 310.0000 - 3.3.90.39.01 - Outros Serviços de Terceiro 56.000,00

1216 - 310.0000 - 3.3.90.40.01 - Serviços de Tecnologia da Informação 24.000,00

Total do Órgão 80.000,00

ÓRGÃO: SECRETARIA MUNICIPAL DE EDUCAÇÃO

1262 - 220.0000 - 4.4.90.51.01 - Obras e Instalações 230.000,00

Total do Órgão 230.000,00

Total da Anulação 438.500,00

Art. 3.º A Secretaria Municipal da Fazenda procederá à compatibilização das peças orçamentárias em conformidade com o presente Decreto, em atendimento ao Projeto Audesp do Tribunal de Contas do Estado de São Paulo.

Art. 4.º Este Decreto entra em vigor na data de sua publicação.

PREFEITURA MUNICIPAL DE ARAÇATUBA, 26 de novembro de 2021, 112 anos da Fundação de Araçatuba e 99 anos de Sua Emancipação Política.

DILADOR BORGES DAMASCENO

Prefeito Municipal

DEOCLECIANO BORELLA JÚNIOR

Chefe do Gabinete do Prefeito

JOÃO VALERO SANTOS ESGALHA

Secretário Municipal da Fazenda

Publicado e arquivado pela Assessoria de Apoio, Controle e Elaboração dos Atos Oficiais do Gabinete do Prefeito, nesta data.

VALDEMIR SARAIVA DA SILVA

Assessor de Apoio, Controle e Elaboração dos Atos Oficiais

Secretaria Municipal de Administração

Licitações e Contratos

Aviso de Licitação

PREFEITURA MUNICIPAL DE ARAÇATUBA AVISO DE LICITAÇÃO

O Município de Araçatuba, por intermédio da Secretaria Municipal de Administração, Divisão de Licitação e Contratos, torna público, por determinação do Senhor Prefeito, o Sr. DILADOR BORGES DAMASCENO, para conhecimento das empresas interessadas, observada a necessária qualificação, que está promovendo, a seguinte licitação de MENOR PREÇO POR ITEM na modalidade PREGÃO PRESENCIAL:

PREGÃO PRESENCIAL N.º 116/2021 - REGISTRO DE PREÇOS N.º 083/2021- PROCESSO N.º 2.035/2021

OBJETO: REGISTRO FORMAL DE PREÇOS PARA EVENTUAIS E FUTURAS AQUISIÇÕES DE MEDICAMENTOS DE REDE.

Os envelopes “PROPOSTA DE PREÇOS” e “HABILITAÇÃO” serão recebidos até às 09h00min do dia 13 de dezembro de 2021, na sala de licitações - Paço Municipal, sito à Rua Coelho Neto, 73 – Araçatuba – SP.

Caso o(s) item(s) referentes à “COTA RESERVADA”, tornem-se FRACASSADO(s) ou DESERTO(s), será adjudicada ao vencedor da cota principal ou, diante de sua recusa, aos

licitantes remanescentes, desde que pratiquem o preço do primeiro colocado da cota principal conforme artigo 8º, § 2º do Decreto Federal n.º 8.538 de 06/10/2015.

O Edital será disponibilizado gratuitamente através do site: www.aracatuba.sp.gov.br.

SECRETARIA MUNICIPAL DE ADMINISTRAÇÃO - DLC,
Araçatuba, 26 de novembro de 2021.

ANA CAROLINA DOS REIS - DIVISÃO DE LICITAÇÃO E CONTRATOS

PREFEITURA MUNICIPAL DE ARAÇATUBA
PREGÃO PRESENCIAL N.º 091/2021 - REGISTRO DE
PREÇOS N.º 064/2021- PROCESSO N.º 1.738/2021
HOMOLOGAÇÃO

O Município de Araçatuba, por meio da Secretaria Municipal de Administração – Divisão de Licitação e Contratos TORNA PÚBLICO a todos os interessados que o Pregão Presencial de menor preço por item, destinado ao REGISTRO FORMAL DE PREÇOS PARA EVENTUAIS E FUTURAS AQUISIÇÕES DE MATERIAL DE CONSUMO HOSPITALAR, no uso das atribuições que lhe são conferidas por lei o Sr. Prefeito Municipal, DILADOR BORGES DAMASCENO, homologa o presente certame, conforme Ata da Sessão Pública, para as empresas classificadas:

- ACÁCIA COMÉRCIO DE MEDICAMENTOS EIRELI, para fornecer os itens: 82, 83, 143, 198;

- ALFALAGOS LTDA, para fornecer os itens: 41, 70, 78, 114, 115, 116, 149, 152, 156, 157, 158;

- ALTERMED MATERIAL MÉDICO HOSPITALAR LTDA, para fornecer os itens: 1.2, 02, 05, 06, 07, 08, 11, 37, 47, 86, 119, 145, 147, 148, 153, 191, 194, 195;

- CIRÚRGICA UNIÃO LTDA, para fornecer os itens: 50, 72, 73, 74, 84, 85, 103, 141, 142, 144, 178, 189, 190, 196, 197;

- CIRÚRGICA NOSSA SENHORA EIRELI – EPP, para fornecer os itens: 81, 104, 209;

- DIMEBRÁS COMERCIAL HOSPITALAR LTDA, para fornecer os itens: 27, 45, 46, 77, 79, 117, 118, 120, ;

- DORA MEDICAMENTOS LTDA – EPP, para fornecer os itens: 23, 24, 29, 30, 99, 100, 101, 102, ;

- DÉCIO CAMARGO PRODUTOS E EQUIPAMENTOS LABORATORIAIS LTDA – EPP, para fornecer os itens: 203, 206, 207;

- JOÃOMED COMÉRCIO DE MATERIAIS CIRÚRGICOS LTDA, para fornecer os itens: 59, 67, 112, 136, 159, 160, 164, 165, 166, 167, 168, 169, 170, 173, 174, 175, 176, 177, 179, 180, 181;

- KAMED HOSPITALAR LTDA, para fornecer os itens: 15, 26, 126, 154, 155;

- BEATRIZ FLAVIANA DIAS LUCIANELI NUNES – ME, para fornecer o item: 88;

- L. A. DALLA PORTA JÚNIOR, para fornecer os itens: 03, 31, 32, 33, 34, 35, 51, 124;

- LUMAR COMÉRCIO DE PRODUTOS FARMACÊUTICOS LTDA, para fornecer os itens: 09, 10, 12, 22, 28, 36, 42, 58, 71, 80, 89, 90, 92, 93, 123, 129, 130, 135, 139, 146, 161, 162, 163, 171, 172, 185, 200, 202, 204, 205;

- MED CENTER COMERCIAL LTDA, para fornecer os itens: 13, 14, 53, 54, 55, 56, 57, 62, 63, 64, 65, 94, 95, 96, 97, 98, 106, 107, 108, 109, 110, 111, 113, 125, 127, 150, 151, 182, 183, 184, 186, 187, 188, 192, 193, 199, 201;

- MEDEFE PRODUTOS MÉDICOS HOSPITALARES LTDA, para fornecer os itens: 17, 18, 19, 20, 21, 38, 39, 40, 48, 49, 52, 61, 66, 68, 75, 76, 105, 122, 140, 210;

- MEDIMPORT COMÉRCIO DE PRODUTOS HOSPITALARES EIRELI, para fornecer os itens: 25, 121;

- NACIONAL COMERCIAL HOSPITALAR S/A, para fornecer os itens: 04, 43, 44, 137, 138;

- PREVENÇÃO COMERCIAL HOSPITALAR LTDA – EPP, para fornecer o item: 16;

- ROSICLER CIRÚRGICA LTDA – EPP, para fornecer os itens: 69, 87, 208;

- ITENS DESERTOS: 1.1, 60, 128, 131, 132, 133, 134;


GABINETE DO PREFEITO, 24 de novembro de 2021.

DILADOR BORGES DAMASCENO - PREFEITO MUNICIPAL

Secretaria Municipal de Administração

Contas Públicas e Instrumentos de Gestão Fiscal

Relatório Resumido da Execução Orçamentária

 <p>Sistema de Informações Contábeis e Fiscais do Setor Público Brasileiro TESOURO NACIONAL</p>	Relatório Resumido de Execução Orçamentária
	Prefeitura Municipal de Araçatuba - SP (Poder Executivo)
	Orçamentos Fiscal e da Seguridade Social
	CNPJ:
	Exercício: 2021
	Período de referência: 5º bimestre

RREO-Anexo 01 | Tabela 1.0 - Balanço Orçamentário

Receitas Orçamentárias	PREVISÃO		Estágios da Receita Orçamentária				SALDO (a-c)
	PREVISÃO INICIAL	PREVISÃO ATUALIZADA (a)	RECEITAS REALIZADAS				
			No Bimestre (b)	% (b/a)	Até o Bimestre (c)	% (c/a)	
Receitas Orçamentárias	-	-	-	-	-	-	-
RECEITAS (EXCETO INTRA-ORÇAMENTÁRIAS) (I)	700.353.644,51	704.679.144,42	99.732.846,92	14,15	558.299.534,73	79,23	146.379.609,69
RECEITAS CORRENTES	679.517.765,87	683.362.161,78	99.732.846,92	14,59	551.038.103,64	80,64	132.324.058,14
IMPOSTOS, TAXAS E CONTRIBUIÇÕES DE MELHORIA	195.417.985,11	195.417.985,11	29.091.820,65	14,89	166.233.446,15	85,07	29.184.538,96
Impostos	155.689.676,51	155.689.676,51	25.916.883,08	16,65	137.315.778,57	88,20	18.373.897,94
Taxas	39.551.549,33	39.551.549,33	3.173.710,26	8,02	28.912.362,45	73,10	10.639.186,88
Contribuição de Melhoria	176.759,27	176.759,27	1.227,31	0,69	5.305,13	3,00	171.454,14
CONTRIBUIÇÕES	7.669.992,11	7.669.992,11	1.268.189,66	16,53	6.733.560,72	87,79	936.431,39
Contribuições Sociais							
Contribuições Econômicas							
Contribuições para Entidades Privadas de Serviço Social e de Formação Profissional							
Contribuição para o Custeio do Serviço de Iluminação Pública	7.669.992,11	7.669.992,11	1.268.189,66	16,53	6.733.560,72	87,79	936.431,39
RECEITA PATRIMONIAL	7.976.767,43	7.976.767,43	932.966,53	11,70	2.556.884,08	32,05	5.419.883,35
Exploração do Patrimônio Imobiliário do Estado	475.724,68	475.724,68	74.744,32	15,71	368.354,65	77,43	107.370,03
Valores Mobiliários	7.501.042,75	7.501.042,75	858.222,21	11,44	2.188.529,43	29,18	5.312.513,32
Delegação de Serviços Públicos Mediante Concessão, Permissão, Autorização ou Licença							
Exploração de Recursos Naturais							
Exploração do Patrimônio Intangível							
Cessão de Direitos							
Demais Receitas Patrimoniais							
RECEITA AGROPECUÁRIA							
RECEITA INDUSTRIAL							
RECEITA DE SERVIÇOS	9.451.337,77	9.451.337,77	916.259,75	9,69	4.462.775,03	47,22	4.988.562,74
Serviços Administrativos e Comerciais Gerais	9.451.337,77	9.451.337,77	916.259,75	9,69	4.462.775,03	47,22	4.988.562,74
Serviços e Atividades Referentes à Navegação e ao Transporte							
Serviços e Atividades Referentes à Saúde							
Serviços e Atividades Financeiras							
Outros Serviços							
TRANSFERÊNCIAS CORRENTES	426.351.103,03	430.195.498,94	65.137.676,92	15,14	351.142.970,30	81,62	79.052.528,64
Transferências da União e de suas Entidades	150.628.119,43	153.581.515,34	25.059.818,06	16,32	124.238.361,00	80,89	29.343.154,34
Transferências dos Estados e do Distrito Federal e de suas Entidades	179.291.362,59	180.182.362,59	24.320.014,66	13,50	143.113.771,81	79,43	37.068.590,78
Transferências dos Municípios e de suas Entidades							
Transferências de Instituições Privadas							
Transferências de Outras Instituições Públicas	95.058.804,77	95.058.804,77	15.733.966,00	16,55	83.316.328,69	87,65	11.742.476,08
Transferências do Exterior							
Transferências de Pessoas Físicas	1.372.816,24	1.372.816,24	23.878,20	1,74	474.508,80	34,56	898.307,44
Transferências Provenientes de Depósitos Não Identificados							
OUTRAS RECEITAS CORRENTES	32.650.580,42	32.650.580,42	2.385.933,41	7,31	19.908.467,36	60,97	12.742.113,06
Multas Administrativas, Contratuais e Judiciais	6.088.066,53	6.088.066,53	412.208,19	6,77	1.637.792,19	26,90	4.450.274,34
Indenizações, Restituições e Ressarcimentos	4.313.855,49	4.313.855,49	148.173,16	3,43	326.457,38	7,57	3.987.398,11
Bens, Direitos e Valores Incorporados ao Patrimônio Público							
Demais Receitas Correntes	22.248.658,40	22.248.658,40	1.825.552,06	8,21	17.944.217,79	80,65	4.304.440,61



Relatório Resumido de Execução Orçamentária
Prefeitura Municipal de Araçatuba - SP (Poder Executivo)
Orçamentos Fiscal e da Seguridade Social
CNPJ:
Exercício: 2021
Período de referência: 5º bimestre

Receitas Orçamentárias	Estágios da Receita Orçamentária						
	PREVISÃO INICIAL	PREVISÃO ATUALIZADA (a)	RECEITAS REALIZADAS				SALDO (a-c)
			No Bimestre (b)	% (b/a)	Até o Bimestre (c)	% (c/a)	
RECEITAS DE CAPITAL	20.835.878,64	21.316.982,64	0,00	0,00	7.261.431,09	34,06	14.055.551,55
OPERAÇÕES DE CRÉDITO	0,00	0,00	0,00	0,00	0,00	0,00	0,00
Operações de Crédito - Mercado Interno							
Operações de Crédito - Mercado Externo							
ALIENAÇÃO DE BENS	100.000,00	100.000,00	0,00	0,00	134.115,00	134,12	-34.115,00
Alienação de Bens Móveis	100.000,00	100.000,00			134.115,00	134,12	-34.115,00
Alienação de Bens Imóveis							
Alienação de Bens Intangíveis							
AMORTIZAÇÕES DE EMPRÉSTIMOS							
TRANSFERÊNCIAS DE CAPITAL	20.735.878,64	21.216.982,64	0,00	0,00	7.127.316,09	33,59	14.089.666,55
Transferências da União e de suas Entidades	11.839.597,15	12.320.701,15			1.851.649,14	15,03	10.469.052,01
Transferências dos Estados e do Distrito Federal e de suas Entidades	8.796.281,49	8.796.281,49			5.275.666,95	59,98	3.520.614,54
Transferências dos Municípios e de suas Entidades							
Transferências de Instituições Privadas							
Transferências de Outras Instituições Públicas	100.000,00	100.000,00					100.000,00
Transferências do Exterior							
Transferências de Pessoas Físicas							
Transferências Provenientes de Depósitos Não Identificados							
OUTRAS RECEITAS DE CAPITAL	0,00	0,00	0,00	0,00	0,00	0,00	0,00
Integralização do Capital Social							
Remuneração das Disponibilidades do Tesouro							
Resgate de Títulos do Tesouro							
Demais Receitas de Capital							
RECEITAS (INTRA-ORÇAMENTÁRIAS) (II)	2.500.000,00	2.500.000,00	183.346,34	7,33	1.105.641,55	44,23	1.394.358,45
SUBTOTAL DAS RECEITAS (III) = (I + II)	702.853.644,51	707.179.144,42	99.916.193,26	14,13	559.405.176,28	79,10	147.773.968,14
OPERAÇÕES DE CRÉDITO/REFINANCIAMENTO (IV)	16.681.836,00	16.681.836,00	2.202.056,87	13,20	12.850.320,35	77,03	3.831.515,65
Operações de Crédito - Mercado Interno	16.681.836,00	16.681.836,00	2.202.056,87	13,20	12.850.320,35	77,03	3.831.515,65
Mobiliária	16.681.836,00	16.681.836,00	2.202.056,87	13,20	12.850.320,35	77,03	3.831.515,65
Contratual							
Operações de Crédito - Mercado Externo	0,00	0,00	0,00	0,00	0,00	0,00	0,00
Mobiliária							
Contratual							
TOTAL DAS RECEITAS (V) = (III + IV)	719.535.480,51	723.860.980,42	102.118.250,13	14,11	572.255.496,63	79,06	151.605.483,79
DÉFICIT (VI)							
TOTAL COM DÉFICIT (VII) = (V + VI)	719.535.480,51	723.860.980,42	102.118.250,13	14,11	572.255.496,63	79,06	151.605.483,79
SALDOS DE EXERCÍCIOS ANTERIORES	0,00	12.023.950,78			12.023.950,78		
Recursos Arrecadados em Exercícios Anteriores - RPPS							
Superávit Financeiro Utilizado para Créditos Adicionais		12.023.950,78			12.023.950,78		

RREO-Anexo 01 | Tabela 1.0 - Balanço Orçamentário

Despesas Orçamentárias	Estágios da Despesa Orçamentária									
	DOTAÇÃO INICIAL (d)	DOTAÇÃO ATUALIZADA (e)	DESPESAS EMPENHADAS NO BIMESTRE	DESPESAS EMPENHADAS ATÉ O BIMESTRE (f)	SALDO (g) = (e-f)	DESPESAS LIQUIDADAS NO BIMESTRE	DESPESAS LIQUIDADAS ATÉ O BIMESTRE (h)	SALDO (i) = (e-h)	DESPESAS PAGAS ATÉ O BIMESTRE (j)	INSCRITAS EM RESTOS A PAGAR NÃO PROCESSADOS (k)
Despesas Orçamentárias	-	-	-	-	-	-	-	-	-	-



Relatório Resumido de Execução Orçamentária
Prefeitura Municipal de Araçatuba - SP (Poder Executivo)
Orçamentos Fiscal e da Seguridade Social
CNPJ:
Exercício: 2021
Período de referência: 5º bimestre

Despesas Orçamentárias	Estágios da Despesa Orçamentária									
	DOTAÇÃO INICIAL (d)	DOTAÇÃO ATUALIZADA (e)	DESPESAS EMPENHADAS NO BIMESTRE	DESPESAS EMPENHADAS ATÉ O BIMESTRE (f)	SALDO (g) = (e-f)	DESPESAS LIQUIDADAS NO BIMESTRE	DESPESAS LIQUIDADAS ATÉ O BIMESTRE (h)	SALDO (i) = (e-h)	DESPESAS PAGAS ATÉ O BIMESTRE (j)	INSCRITAS EM RESTOS A PAGAR NÃO PROCESSADOS (k)
DESPESAS (EXCETO INTRA-ORÇAMENTÁRIAS) (VIII)	714.105.480,51	730.934.931,20	61.562.988,40	565.748.912,40	165.186.018,80	97.281.050,86	483.438.821,15	247.496.110,05	471.368.053,83	0,00
DESPESAS CORRENTES	633.313.850,09	625.982.905,11	53.626.757,41	503.858.203,81	122.124.701,30	87.561.847,76	441.671.260,95	184.311.644,16	431.447.377,61	0,00
PESSOAL E ENCARGOS SOCIAIS	302.521.876,81	284.590.214,44	39.788.935,06	211.831.196,22	72.759.018,22	39.867.071,13	211.678.296,14	72.911.918,30	208.275.265,40	
JUROS E ENCARGOS DA DÍVIDA	4.249.831,25	4.229.831,25	380.000,00	4.212.000,00	17.831,25	763.904,00	3.061.941,08	1.167.890,17	3.061.941,08	
OUTRAS DESPESAS CORRENTES	326.542.142,03	337.162.859,42	13.457.822,35	287.815.007,59	49.347.851,83	46.930.872,63	226.931.023,73	110.231.835,69	220.110.171,13	
DESPESAS DE CAPITAL	78.172.458,62	102.332.854,29	7.936.230,99	61.890.708,59	40.442.145,70	9.719.203,10	41.767.560,20	60.565.294,09	39.920.676,22	0,00
INVESTIMENTOS	61.468.836,23	85.631.878,04	6.840.071,56	45.189.732,34	40.442.145,70	6.566.427,65	29.094.172,27	56.537.705,77	27.247.288,29	
INVERSÕES FINANCEIRAS										
AMORTIZAÇÃO DA DÍVIDA	16.703.622,39	16.700.976,25	1.096.159,43	16.700.976,25		3.152.775,45	12.673.387,93	4.027.588,32	12.673.387,93	
RESERVA DE CONTINGÊNCIA	2.619.171,80	2.619.171,80			2.619.171,80			2.619.171,80		
DESPESAS (INTRA-ORÇAMENTÁRIAS) (IX)	5.430.000,00	4.950.000,00		4.778.749,81	171.250,19	427.631,09	2.884.532,40	2.065.467,60	2.884.532,40	
SUBTOTAL DAS DESPESAS (X) = (VIII + IX)	719.535.480,51	735.884.931,20	61.562.988,40	570.527.662,21	165.357.268,99	97.708.681,95	486.323.353,55	249.561.577,65	474.252.586,23	0,00
AMORTIZAÇÃO DA DÍVIDA / REFINANCIAMENTO (XI)	0,00	0,00	0,00	0,00	0,00	0,00	0,00	0,00	0,00	0,00
Amortização da Dívida Interna	0,00	0,00	0,00	0,00	0,00	0,00	0,00	0,00	0,00	0,00
Dívida Mobiliária										
Dívida Contratual										
Amortização da Dívida Externa	0,00	0,00	0,00	0,00	0,00	0,00	0,00	0,00	0,00	0,00
Dívida Mobiliária										
Dívida Contratual										
TOTAL DAS DESPESAS (XII) = (X + XI)	719.535.480,51	735.884.931,20	61.562.988,40	570.527.662,21	165.357.268,99	97.708.681,95	486.323.353,55	249.561.577,65	474.252.586,23	0,00
SUPERÁVIT (XIII)				1.727.834,42			85.932.143,08		98.002.910,40	
TOTAL COM SUPERÁVIT (XIV) = (XII + XIII)	719.535.480,51	735.884.931,20	61.562.988,40	572.255.496,63		97.708.681,95	572.255.496,63		572.255.496,63	0,00
RESERVA DO RPPS										

RREO-Anexo 01 | Tabela 1.0 - Balanço Orçamentário

Receitas Intra Orçamentárias	Estágios da Receita Intra-Orçamentária							SALDO (a-c)
	PREVISÃO INICIAL	PREVISÃO ATUALIZADA (a)	RECEITAS REALIZADAS					
			No Bimestre (b)	% (b/a)	Até o Bimestre (c)	% (c/a)		
RECEITAS INTRA-ORÇAMENTÁRIAS (II)	-	-	-	-	-	-	-	-
RECEITAS CORRENTES	2.500.000,00	2.500.000,00	183.346,34	7,33	1.105.641,55	44,23	1.394.358,45	
IMPOSTOS, TAXAS E CONTRIBUIÇÕES DE MELHORIA	0,00	0,00	0,00	0,00	0,00	0,00	0,00	
Impostos								
Taxas								
Contribuição de Melhoria								
CONTRIBUIÇÕES	0,00	0,00	0,00	0,00	0,00	0,00	0,00	
Contribuições Sociais								
Contribuições Econômicas								
Contribuições para Entidades Privadas de Serviço Social e de Formação Profissional								
Contribuição para o Custeio do Serviço de Iluminação Pública								
RECEITA PATRIMONIAL	0,00	0,00	0,00	0,00	0,00	0,00	0,00	
Exploração do Patrimônio Imobiliário do Estado								
Valores Mobiliários								
Delegação de Serviços Públicos Mediante Concessão, Permissão, Autorização ou Licença								



Relatório Resumido de Execução Orçamentária
Prefeitura Municipal de Araçatuba - SP (Poder Executivo)
Orçamentos Fiscal e da Seguridade Social
CNPJ:
Exercício: 2021
Período de referência: 5º bimestre


Receitas Intra Orçamentárias	Estágios da Receita Intra-Orçamentária						SALDO (a-c)
	PREVISÃO INICIAL	PREVISÃO ATUALIZADA (a)	RECEITAS REALIZADAS				
			No Bimestre (b)	% (b/a)	Até o Bimestre (c)	% (c/a)	
Exploração de Recursos Naturais							
Exploração do Patrimônio Intangível							
Cessão de Direitos							
Demais Receitas Patrimoniais							
RECEITA AGROPECUÁRIA							
RECEITA INDUSTRIAL							
RECEITA DE SERVIÇOS	0,00	0,00	0,00	0,00	0,00	0,00	0,00
Serviços Administrativos e Comerciais Gerais							
Serviços e Atividades Referentes à Navegação e ao Transporte							
Serviços e Atividades Referentes à Saúde							
Serviços e Atividades Financeiras							
Outros Serviços							
TRANSFERÊNCIAS CORRENTES	0,00	0,00	0,00	0,00	0,00	0,00	0,00
Transferências da União e de suas Entidades							
Transferências dos Estados e do Distrito Federal e de suas Entidades							
Transferências dos Municípios e de suas Entidades							
Transferências de Instituições Privadas							
Transferências de Outras Instituições Públicas							
Transferências do Exterior							
Transferências de Pessoas Físicas							
Transferências Provenientes de Depósitos Não Identificados							
OUTRAS RECEITAS CORRENTES	2.500.000,00	2.500.000,00	183.346,34	7,33	1.105.641,55	44,23	1.394.358,45
Multas Administrativas, Contratuais e Judiciais							
Indenizações, Restituições e Ressarcimentos	2.500.000,00	2.500.000,00	183.346,34	7,33	1.105.641,55	44,23	1.394.358,45
Bens, Direitos e Valores Incorporados ao Patrimônio Público							
Demais Receitas Correntes							
RECEITAS DE CAPITAL	0,00	0,00	0,00	0,00	0,00	0,00	0,00
OPERAÇÕES DE CRÉDITO	0,00	0,00	0,00	0,00	0,00	0,00	0,00
Operações de Crédito - Mercado Interno							
Operações de Crédito - Mercado Externo							
ALIENAÇÃO DE BENS	0,00	0,00	0,00	0,00	0,00	0,00	0,00
Alienação de Bens Móveis							
Alienação de Bens Imóveis							
Alienação de Bens Intangíveis							
AMORTIZAÇÕES DE EMPRÉSTIMOS							
TRANSFERÊNCIAS DE CAPITAL	0,00	0,00	0,00	0,00	0,00	0,00	0,00
Transferências da União e de suas Entidades							
Transferências dos Estados e do Distrito Federal e de suas Entidades							
Transferências dos Municípios e de suas Entidades							
Transferências de Instituições Privadas							
Transferências de Outras Instituições Públicas							
Transferências do Exterior							
Transferências de Pessoas Físicas							
Transferências Provenientes de Depósitos Não Identificados							
OUTRAS RECEITAS DE CAPITAL	0,00	0,00	0,00	0,00	0,00	0,00	0,00
Integralização do Capital Social							

 <p>Sistema de Informações Contábeis e Fiscais do Setor Público Brasileiro TESOURO NACIONAL</p>	Relatório Resumido de Execução Orçamentária
	Prefeitura Municipal de Araçatuba - SP (Poder Executivo)
	Orçamentos Fiscal e da Seguridade Social
	CNPJ:
	Exercício: 2021
Período de referência: 5º bimestre	

Receitas Intra Orçamentárias	Estágios da Receita Intra-Orçamentária						SALDO (a-c)
	PREVISÃO INICIAL	PREVISÃO ATUALIZADA (a)	RECEITAS REALIZADAS				
			No Bimestre (b)	% (b/a)	Até o Bimestre (c)		
Remuneração das Disponibilidades do Tesouro							
Resgate de Títulos do Tesouro							
Demais Receitas de Capital							

RREO-Anexo 01 | Tabela 1.0 - Balanço Orçamentário

Despesas Intra Orçamentárias	Estágios da Despesa Intra-Orçamentária									
	DOTAÇÃO INICIAL (d)	DOTAÇÃO ATUALIZADA (e)	DESPESAS EMPENHADAS NO BIMESTRE	DESPESAS EMPENHADAS ATÉ O BIMESTRE (f)	SALDO (g) = (e-f)	DESPESAS LIQUIDADAS NO BIMESTRE	DESPESAS LIQUIDADAS ATÉ O BIMESTRE (h)	SALDO (i) = (e-h)	DESPESAS PAGAS ATÉ O BIMESTRE (j)	INSCRITAS EM RESTOS A PAGAR NÃO PROCESSADOS (k)
Despesas Intra Orçamentárias	-	-	-	-	-	-	-	-	-	-
DESPESAS (INTRA-ORÇAMENTÁRIAS) (IX)	5.430.000,00	4.950.000,00	0,00	4.778.749,81	171.250,19	427.631,09	2.884.532,40	2.065.467,60	2.884.532,40	0,00
DESPESAS CORRENTES	5.430.000,00	4.950.000,00	0,00	4.778.749,81	171.250,19	427.631,09	2.884.532,40	2.065.467,60	2.884.532,40	0,00
PESSOAL E ENCARGOS SOCIAIS										
JUROS E ENCARGOS DA DÍVIDA										
OUTRAS DESPESAS CORRENTES	5.430.000,00	4.950.000,00		4.778.749,81	171.250,19	427.631,09	2.884.532,40	2.065.467,60	2.884.532,40	
DESPESAS DE CAPITAL	0,00	0,00	0,00	0,00	0,00	0,00	0,00	0,00	0,00	0,00
INVESTIMENTOS										
INVERSÕES FINANCEIRAS										
AMORTIZAÇÃO DA DÍVIDA										
RESERVA DE CONTINGÊNCIA										

 <p>Sistema de Informações Contábeis e Fiscais do Setor Público Brasileiro TESOURO NACIONAL</p>	Relatório Resumido de Execução Orçamentária
	Prefeitura Municipal de Araçatuba - SP (Poder Executivo)
	Orçamentos Fiscal e da Seguridade Social
	CNPJ:
	Exercício: 2021
	Período de referência: 5º bimestre

RREO-Anexo 01 | Tabela 1.0 - Balanço Orçamentário

Notas Explicativas	Valores
	31/10/2021
Notas Explicativas	-
Notas Explicativas	INFORMAÇÕES EXTRAÍDAS DO SISTEMA INFORMATIZADO DE CONTABILIDADE.



Relatório Resumido de Execução Orçamentária
Prefeitura Municipal de Araçatuba - SP (Poder Executivo)
Orçamentos Fiscal e da Seguridade Social
CNPJ:
Exercício: 2021
Período de referência: 5º bimestre

RREO-Anexo 02 | Tabela 2.0 - Demonstrativo da Execução das Despesas por Função/Subfunção | Total das Despesas Exceto Intra-Orçamentárias

Função/Subfunção	Execução da Despesa										
	DOTAÇÃO INICIAL	DOTAÇÃO ATUALIZADA (a)	DESPESAS EMPENHADAS NO BIMESTRE	DESPESAS EMPENHADAS ATÉ O BIMESTRE (b)	% (b/total b)	SALDO (c) = (a-b)	DESPESAS LIQUIDADAS NO BIMESTRE	DESPESAS LIQUIDADAS ATÉ O BIMESTRE (d)	% (d/total d)	SALDO (e) = (a-d)	INSCRITAS EM RESTOS A PAGAR NÃO PROCESSADOS (f)
DESPESAS (EXCETO INTRA-ORÇAMENTÁRIAS) (I)	714.105.480,51	730.934.931,20	61.562.988,40	565.748.912,40	99,16	165.186.018,80	97.281.050,86	483.438.821,15	99,41	247.496.110,05	0,00
Legislativa	25.100.000,00	25.100.000,00	2.878.492,13	14.558.377,20	2,55	10.541.622,80	2.764.875,36	13.777.648,47	2,83	11.322.351,53	0,00
Ação Legislativa	25.100.000,00	25.100.000,00	2.878.492,13	14.558.377,20	2,55	10.541.622,80	2.764.875,36	13.777.648,47	2,83	11.322.351,53	
Controle Externo											
FU01 - Administração Geral											
FU01 - Demais Subfunções											
Judiciária	0,00	0,00	0,00	0,00		0,00	0,00	0,00		0,00	0,00
Ação Judiciária											
Defesa do Interesse Público no Processo Judiciário											
FU02 - Administração Geral											
FU02 - Demais Subfunções											
Essencial à Justiça	4.970.539,51	4.985.426,74	613.122,10	4.045.368,38	0,71	940.058,36	693.396,12	3.631.744,25	0,75	1.353.682,49	0,00
Defesa da Ordem Jurídica	44.953,96	27.903,96	126,00	26.579,60	0,00	1.324,36	691,87	23.741,23	0,00	4.162,73	
Representação Judicial e Extrajudicial	4.925.585,55	4.957.522,78	612.996,10	4.018.788,78	0,70	938.734,00	692.704,25	3.608.003,02	0,74	1.349.519,76	
FU03 - Administração Geral											
FU03 - Demais Subfunções											
Administração	71.142.151,21	70.825.417,34	8.350.757,26	54.115.286,09	9,49	16.710.131,25	9.600.127,17	49.817.050,60	10,24	21.008.366,74	0,00
Planejamento e Orçamento	12.053.559,82	11.855.225,95	1.656.823,27	9.457.207,50	1,66	2.398.018,45	1.674.283,84	9.239.864,01	1,90	2.615.361,94	
FU04 - Administração Geral	26.446.873,53	26.230.473,53	2.944.437,47	21.152.119,72	3,71	5.078.353,81	3.572.428,97	18.089.679,41	3,72	8.140.794,12	
Administração Financeira	11.715.085,02	11.702.085,02	1.360.013,07	7.628.586,42	1,34	4.073.498,60	1.435.558,73	7.550.802,07	1,55	4.151.282,95	
Controle Interno											
Normatização e Fiscalização											
Tecnologia da Informação	1.692.580,55	1.780.580,55	103.309,45	1.499.215,13	0,26	281.365,42	275.141,82	1.141.650,84	0,23	638.929,71	
Ordenamento Territorial											
Formação de Recursos Humanos											
Administração de Receitas	3.380.131,62	3.403.131,62	471.386,33	2.921.833,24	0,51	481.298,38	584.744,82	2.834.466,26	0,58	568.665,36	
Administração de Concessões	2.568.500,00	2.568.500,00	109.183,88	1.255.032,76	0,22	1.313.467,24	207.381,50	1.031.638,05	0,21	1.536.861,95	
Comunicação Social	3.608.330,87	3.608.330,87	406.610,12	2.941.715,16	0,52	666.615,71	472.290,32	2.802.179,77	0,58	806.151,10	
FU04 - Demais Subfunções	9.677.089,80	9.677.089,80	1.298.993,67	7.259.576,16	1,27	2.417.513,64	1.378.297,17	7.126.770,19	1,47	2.550.319,61	
Defesa Nacional	0,00	0,00	0,00	0,00		0,00	0,00	0,00		0,00	0,00
Defesa Aérea											
Defesa Naval											
Defesa Terrestre											
FU05 - Administração Geral											
FU05 - Demais Subfunções											
Segurança Pública	22.967.455,51	20.530.455,51	2.239.907,23	15.819.084,83	2,77	4.711.370,68	2.859.665,76	14.196.015,20	2,92	6.334.440,31	0,00
Policciamento	20.859.837,19	18.422.837,19	2.224.795,34	14.263.176,21	2,50	4.159.660,98	2.619.110,76	13.227.347,18	2,72	5.195.490,01	
Defesa Civil	2.107.618,32	2.107.618,32	15.111,89	1.555.908,62	0,27	551.709,70	240.555,00	968.668,02	0,20	1.138.950,30	
Informação e Inteligência											
FU06 - Administração Geral											
FU06 - Demais Subfunções											
Relações Exteriores	0,00	0,00	0,00	0,00		0,00	0,00	0,00		0,00	0,00
Relações Diplomáticas											
Cooperação Internacional											
FU07 - Administração Geral											
FU07 - Demais Subfunções											
Assistência Social	29.589.241,26	30.319.169,69	2.312.475,75	14.510.506,51	2,54	15.808.663,18	2.651.709,77	12.631.771,48	2,60	17.687.398,21	0,00
Assistência ao Idoso	791.298,25	989.629,71	17.016,51	108.212,58	0,02	881.417,13	17.016,51	108.212,58	0,02	881.417,13	
Assistência ao Portador de Deficiência											
Assistência à Criança e ao Adolescente	4.887.625,88	4.943.861,86	221.243,04	1.181.577,99	0,21	3.762.283,87	223.990,84	1.070.766,51	0,22	3.873.095,35	
Assistência Comunitária	23.042.017,13	23.707.378,12	2.045.872,37	13.070.721,44	2,29	10.636.656,68	2.380.440,06	11.330.445,65	2,33	12.376.932,47	



Relatório Resumido de Execução Orçamentária
Prefeitura Municipal de Araçatuba - SP (Poder Executivo)
Orçamentos Fiscal e da Seguridade Social
CNPJ:
Exercício: 2021
Período de referência: 5º bimestre

Função/Subfunção	Execução da Despesa										
	DOTAÇÃO INICIAL	DOTAÇÃO ATUALIZADA (a)	DESPESAS EMPENHADAS NO BIMESTRE	DESPESAS EMPENHADAS ATÉ O BIMESTRE (b)	% (b/total b)	SALDO (c) = (a-b)	DESPESAS LIQUIDADAS NO BIMESTRE	DESPESAS LIQUIDADAS ATÉ O BIMESTRE (d)	% (d/total d)	SALDO (e) = (a-d)	INSCRITAS EM RESTOS A PAGAR NÃO PROCESSADOS (f)
FU08 - Administração Geral	868.300,00	678.300,00	28.343,83	149.994,50	0,03	528.305,50	30.262,36	122.346,74	0,03	555.953,26	
FU08 - Demais Subfunções											
Previdência Social	0,00	0,00	0,00	0,00		0,00	0,00	0,00		0,00	0,00
Previdência Básica											
Previdência do Regime Estatutário											
Previdência Complementar											
Previdência Especial											
FU09 - Administração Geral											
FU09 - Demais Subfunções											
Saúde	167.995.922,07	183.396.372,90	10.381.696,78	161.907.551,61	28,38	21.488.821,29	25.417.741,43	138.968.524,33	28,58	44.427.848,57	0,00
Atenção Básica	52.582.081,29	55.895.412,49	3.291.483,90	52.732.433,86	9,24	3.162.978,63	7.883.850,00	45.289.702,62	9,31	10.605.709,87	
Assistência Hospitalar e Ambulatorial	80.671.245,61	87.521.269,94	3.030.562,11	79.723.216,50	13,97	7.798.053,44	11.939.151,34	66.505.900,82	13,68	21.015.369,12	
Suporte Profilático e Terapêutico	4.689.598,25	4.689.598,25	202.563,05	4.415.087,43	0,77	274.510,82	266.453,98	4.246.943,29	0,87	442.654,96	
Vigilância Sanitária	4.021.459,34	4.021.459,34	586.241,31	3.208.228,81	0,56	813.230,53	587.315,53	3.182.433,41	0,65	839.025,93	
Vigilância Epidemiológica	9.750.984,38	8.548.535,40	970.174,53	5.164.268,80	0,91	3.384.266,60	941.389,88	4.668.535,87	0,96	3.879.999,53	
Alimentação e Nutrição											
FU10 - Administração Geral	16.280.553,20	22.720.097,48	2.300.671,88	16.664.316,21	2,92	6.055.781,27	3.799.580,70	15.075.008,32	3,10	7.645.089,16	
FU10 - Demais Subfunções											
Trabalho	33.822,59	35.822,59	0,00	11.333,33	0,00	24.489,26	2.833,34	7.083,35	0,00	28.739,24	0,00
Proteção e Benefícios ao Trabalhador											
Relações de Trabalho											
Empregabilidade	18.119,24	15.119,24				15.119,24				15.119,24	
Fomento ao Trabalho	15.703,35	20.703,35		11.333,33	0,00	9.370,02	2.833,34	7.083,35	0,00	13.620,00	
FU11 - Administração Geral											
FU11 - Demais Subfunções											
Educação	198.141.564,34	202.737.960,20	22.986.963,12	150.458.424,72	26,37	52.279.535,48	28.530.742,34	128.563.804,86	26,44	74.174.155,34	0,00
Ensino Fundamental	89.116.267,53	89.448.631,29	11.543.618,96	71.766.303,50	12,58	17.682.327,79	12.497.684,85	60.995.439,31	12,54	28.453.191,98	
Ensino Médio											
Ensino Profissional											
Ensino Superior	7.593.300,00	7.593.300,00	595.949,13	3.589.360,33	0,63	4.003.939,67	613.599,13	3.532.741,28	0,73	4.060.558,72	
Educação Infantil	80.853.953,65	80.195.745,88	8.524.600,95	59.226.888,46	10,38	20.968.857,42	12.165.807,55	50.148.816,65	10,31	30.046.929,23	
Educação de Jovens e Adultos	688.531,29	432.831,29	51.529,31	394.146,75	0,07	38.684,54	96.247,36	148.866,94	0,03	283.964,35	
Educação Especial	2.763.911,84	2.697.554,09	401.406,57	1.726.722,21	0,30	970.831,88	352.539,17	1.672.104,81	0,34	1.025.449,28	
Educação Básica											
FU12 - Administração Geral	17.125.600,03	22.369.897,65	1.869.858,20	13.755.003,47	2,41	8.614.894,18	2.804.864,28	12.065.635,87	2,48	10.304.061,78	
FU12 - Demais Subfunções											
Cultura	7.823.072,53	6.036.467,01	557.710,48	3.210.815,58	0,56	2.825.651,43	522.953,50	2.776.544,44	0,57	3.259.922,57	0,00
Patrimônio Histórico Artístico e Arqueológico	1.188.696,90	400.004,00	2.814,00	5.327,00	0,00	394.677,00	620,00	2.458,00	0,00	397.546,00	
Difusão Cultural	6.634.375,63	5.636.463,01	554.896,48	3.205.488,58	0,56	2.430.974,43	522.333,50	2.774.086,44	0,57	2.862.376,57	
FU13 - Administração Geral											
FU13 - Demais Subfunções											
Direitos da Cidadania	301.987,41	190.587,41	0,00	0,00		190.587,41	0,00	0,00		190.587,41	0,00
Custódia e Reintegração Social											
Direitos Individuais Coletivos e Difusos	301.987,41	190.587,41				190.587,41				190.587,41	
Assistência aos Povos Indígenas											
FU14 - Administração Geral											
FU14 - Demais Subfunções											
Urbanismo	90.767.713,71	91.765.356,85	3.965.575,67	69.744.305,26	12,22	22.021.051,59	11.652.185,79	51.994.214,82	10,69	39.771.142,03	0,00
Infra-Estrutura Urbana	36.473.463,83	41.621.285,11	1.955.658,61	26.005.184,74	4,56	15.616.100,37	4.251.109,26	17.518.565,40	3,60	24.102.719,71	
Serviços Urbanos	54.294.249,88	49.794.071,74	2.009.917,06	43.389.120,52	7,61	6.404.951,22	7.401.076,53	34.335.649,42	7,06	15.458.422,32	
Transportes Coletivos Urbanos		350.000,00		350.000,00	0,06			140.000,00	0,03	210.000,00	
FU15 - Administração Geral											
FU15 - Demais Subfunções											
Habituação	13.287,45	191.400,22	0,00	0,00		191.400,22	0,00	0,00		191.400,22	0,00
Habituação Rural											



Relatório Resumido de Execução Orçamentária
Prefeitura Municipal de Araçatuba - SP (Poder Executivo)
Orçamentos Fiscal e da Seguridade Social
CNPJ:
Exercício: 2021
Período de referência: 5º bimestre

Função/Subfunção	Execução da Despesa										
	DOTAÇÃO INICIAL	DOTAÇÃO ATUALIZADA (a)	DESPESAS EMPENHADAS NO BIMESTRE	DESPESAS EMPENHADAS ATÉ O BIMESTRE (b)	% (b/total b)	SALDO (c) = (a-b)	DESPESAS LIQUIDADAS NO BIMESTRE	DESPESAS LIQUIDADAS ATÉ O BIMESTRE (d)	% (d/total d)	SALDO (e) = (a-d)	INSCRITAS EM RESTOS A PAGAR NÃO PROCESSADOS (f)
Habitação Urbana	13.287,45	191.400,22				191.400,22				191.400,22	
FU16 - Administração Geral											
FU16 - Demais Subfunções											
Saneamento	0,00	0,00	0,00	0,00	0,00	0,00	0,00	0,00	0,00	0,00	0,00
Saneamento Básico Rural											
Saneamento Básico Urbano											
FU17 - Administração Geral											
FU17 - Demais Subfunções											
Gestão Ambiental	6.991.210,18	6.626.405,05	920.606,61	4.794.654,31	0,84	1.831.750,74	718.196,31	3.405.075,18	0,70	3.221.329,87	0,00
Preservação e Conservação Ambiental	3.363.508,14	3.579.108,14	497.151,21	2.550.056,82	0,45	1.029.051,32	303.006,19	1.253.352,91	0,26	2.325.755,23	
Controle Ambiental	3.627.702,04	3.047.296,91	423.455,40	2.244.597,49	0,39	802.699,42	415.190,12	2.151.722,27	0,44	895.574,64	
Recuperação de Áreas Degradadas											
Recursos Hídricos											
Meteorologia											
FU18 - Administração Geral											
FU18 - Demais Subfunções											
Ciência e Tecnologia	0,00	0,00	0,00	0,00	0,00	0,00	0,00	0,00	0,00	0,00	0,00
Desenvolvimento Científico											
Desenvolvimento Tecnológico e Engenharia											
Difusão do Conhecimento Científico e Tecnológico											
FU19 - Administração Geral											
FU19 - Demais Subfunções											
Agricultura	3.936.920,18	3.506.920,18	336.233,85	1.973.637,99	0,35	1.533.282,19	340.641,91	1.937.157,48	0,40	1.569.762,70	0,00
Abastecimento	83.229,90	83.229,90	10.756,50	28.899,79	0,01	54.330,11	3.461,69	18.413,29	0,00	64.816,61	
Extensão Rural	3.853.690,28	3.423.690,28	325.477,35	1.944.738,20	0,34	1.478.952,08	337.180,22	1.918.744,19	0,39	1.504.946,09	
Irrigação											
Promoção da Produção Agropecuária											
Defesa Agropecuária											
FU20 - Administração Geral											
FU20 - Demais Subfunções											
Organização Agrária	0,00	0,00	0,00	0,00	0,00	0,00	0,00	0,00	0,00	0,00	0,00
Reforma Agrária											
Colonização											
FU21 - Administração Geral											
FU21 - Demais Subfunções											
Indústria	2.897.274,52	2.193.274,52	276.135,58	1.477.880,31	0,26	715.394,21	260.730,31	1.415.806,70	0,29	777.467,82	0,00
Promoção Industrial	2.897.274,52	2.193.274,52	276.135,58	1.477.880,31	0,26	715.394,21	260.730,31	1.415.806,70	0,29	777.467,82	
Produção Industrial											
Mineração											
Propriedade Industrial											
Normalização e Qualidade											
FU22 - Administração Geral											
FU22 - Demais Subfunções											
Comércio e Serviços	2.272.472,30	1.892.472,30	136.085,94	759.712,14	0,13	1.132.760,16	158.159,40	712.094,69	0,15	1.180.377,61	0,00
Promoção Comercial	41.070,29	41.070,29	555,00	1.879,00	0,00	39.191,29	842,00	1.879,00	0,00	39.191,29	
Comercialização											
Comércio Exterior											
Serviços Financeiros											
Turismo	2.231.402,01	1.851.402,01	135.530,94	757.833,14	0,13	1.093.568,87	157.317,40	710.215,69	0,15	1.141.186,32	
FU23 - Administração Geral											
FU23 - Demais Subfunções											
Comunicações	0,00	0,00	0,00	0,00	0,00	0,00	0,00	0,00	0,00	0,00	0,00
Comunicações Postais											
Telecomunicações											
FU24 - Administração Geral											



Relatório Resumido de Execução Orçamentária
Prefeitura Municipal de Araçatuba - SP (Poder Executivo)
Orçamentos Fiscal e da Seguridade Social
CNPJ:
Exercício: 2021
Período de referência: 5º bimestre

Função/Subfunção	Execução da Despesa										
	DOTAÇÃO INICIAL	DOTAÇÃO ATUALIZADA (a)	DESPESAS EMPENHADAS NO BIMESTRE	DESPESAS EMPENHADAS ATÉ O BIMESTRE (b)	% (b/total b)	SALDO (c) = (a-b)	DESPESAS LIQUIDADAS NO BIMESTRE	DESPESAS LIQUIDADAS ATÉ O BIMESTRE (d)	% (d/total d)	SALDO (e) = (a-d)	INSCRITAS EM RESTOS A PAGAR NÃO PROCESSADOS (f)
FU24 - Demais Subfunções											
Energia	7.669.992,86	6.888.492,86	1.284.953,91	4.576.599,02	0,80	2.311.893,84	1.284.953,91	4.576.599,02	0,94	2.311.893,84	0,00
Conservação de Energia	7.669.992,86	6.888.492,86	1.284.953,91	4.576.599,02	0,80	2.311.893,84	1.284.953,91	4.576.599,02	0,94	2.311.893,84	
Energia Elétrica											
Combustíveis Minerais											
Biocombustíveis											
FU25 - Administração Geral											
FU25 - Demais Subfunções											
Transporte	0,00	0,00	0,00	0,00		0,00	0,00	0,00		0,00	0,00
Transporte Aéreo											
Transporte Rodoviário											
Transporte Ferroviário											
Transporte Hidroviário											
Transportes Especiais											
FU26 - Administração Geral											
FU26 - Demais Subfunções											
Desporto e Lazer	6.597.453,41	6.093.426,50	746.353,16	4.140.747,69	0,73	1.952.678,81	838.347,16	3.985.713,82	0,82	2.107.712,68	0,00
Desporto de Rendimento											
Desporto Comunitário	6.597.453,41	6.093.426,50	746.353,16	4.140.747,69	0,73	1.952.678,81	838.347,16	3.985.713,82	0,82	2.107.712,68	
Lazer											
FU27 - Administração Geral											
FU27 - Demais Subfunções											
Encargos Especiais	62.274.227,67	65.000.331,53	3.575.918,83	59.644.627,43	10,45	5.355.704,10	8.983.791,28	51.041.972,46	10,50	13.958.359,07	0,00
Refinanciamento da Dívida Interna											
Refinanciamento da Dívida Externa											
Serviço da Dívida Interna											
Serviço da Dívida Externa											
Transferências											
Outros Encargos Especiais	62.274.227,67	65.000.331,53	3.575.918,83	59.644.627,43	10,45	5.355.704,10	8.983.791,28	51.041.972,46	10,50	13.958.359,07	
Transferências para a Educação Básica											
FU28 - Demais Subfunções											
Reserva de Contingência	2.619.171,80	2.619.171,80				2.619.171,80				2.619.171,80	
DESPESAS (INTRA-ORÇAMENTÁRIAS) (II)	5.430.000,00	4.950.000,00		4.778.749,81	0,84	171.250,19	427.631,09	2.884.532,40	0,59	2.065.467,60	
TOTAL (III) = (I + II)	719.535.480,51	735.884.931,20	61.562.988,40	570.527.662,21	100,00	165.357.268,99	97.708.681,95	486.323.353,55	100,00	249.561.577,65	0,00

RREO-Anexo 02 I Tabela 2.0 - Demonstrativo da Execução das Despesas por Função/Subfunção I Total de Despesas

Função/Subfunção - Intra	Execução da Despesa - Intra										
	DOTAÇÃO INICIAL	DOTAÇÃO ATUALIZADA (a)	DESPESAS EMPENHADAS NO BIMESTRE	DESPESAS EMPENHADAS ATÉ O BIMESTRE (b)	% (b/III b)	SALDO (c) = (a-b)	DESPESAS LIQUIDADAS NO BIMESTRE	DESPESAS LIQUIDADAS ATÉ O BIMESTRE (d)	% (d/III d)	SALDO (e) = (a-d)	INSCRITAS EM RESTOS A PAGAR NÃO PROCESSADOS (f)
DESPESAS (INTRA-ORÇAMENTÁRIAS) (II)	5.430.000,00	4.950.000,00	0,00	4.778.749,81	0,84	171.250,19	427.631,09	2.884.532,40	0,59	2.065.467,60	0,00
Legislativa	0,00	0,00	0,00	0,00		0,00	0,00	0,00		0,00	0,00
Ação Legislativa											
Controle Externo											
FU01 - Administração Geral											
FU01 - Demais Subfunções											
Judiciária	0,00	0,00	0,00	0,00		0,00	0,00	0,00		0,00	0,00
Ação Judiciária											
Defesa do Interesse Público no Processo Judiciário											
FU02 - Administração Geral											
FU02 - Demais Subfunções											
Essencial à Justiça	0,00	0,00	0,00	0,00		0,00	0,00	0,00		0,00	0,00
Defesa da Ordem Jurídica											



Relatório Resumido de Execução Orçamentária
Prefeitura Municipal de Araçatuba - SP (Poder Executivo)
Orçamentos Fiscal e da Seguridade Social
CNPJ:
Exercício: 2021
Período de referência: 5º bimestre

Função/Subfunção - Intra	Execução da Despesa - Intra										
	DOTAÇÃO INICIAL	DOTAÇÃO ATUALIZADA (a)	DESPESAS EMPENHADAS NO BIMESTRE	DESPESAS EMPENHADAS ATÉ O BIMESTRE (b)	% (b/III b)	SALDO (c) = (a-b)	DESPESAS LIQUIDADAS NO BIMESTRE	DESPESAS LIQUIDADAS ATÉ O BIMESTRE (d)	% (d/III d)	SALDO (e) = (a-d)	INSCRITAS EM RESTOS A PAGAR NÃO PROCESSADOS (f)
Representação Judicial e Extrajudicial											
FU03 - Administração Geral											
FU03 - Demais Subfunções											
Administração	2.300.000,00	1.900.000,00	0,00	1.900.000,00	0,33	0,00	183.346,34	1.105.641,55	0,23	794.358,45	0,00
Planejamento e Orçamento											
FU04 - Administração Geral	2.300.000,00	1.900.000,00		1.900.000,00	0,33		183.346,34	1.105.641,55	0,23	794.358,45	
Administração Financeira											
Controle Interno											
Normatização e Fiscalização											
Tecnologia da Informação											
Ordenamento Territorial											
Formação de Recursos Humanos											
Administração de Receitas											
Administração de Concessões											
Comunicação Social											
FU04 - Demais Subfunções											
Defesa Nacional	0,00	0,00	0,00	0,00	0,00	0,00	0,00	0,00	0,00	0,00	0,00
Defesa Aérea											
Defesa Naval											
Defesa Terrestre											
FU05 - Administração Geral											
FU05 - Demais Subfunções											
Segurança Pública	0,00	0,00	0,00	0,00	0,00	0,00	0,00	0,00	0,00	0,00	0,00
Policimento											
Defesa Civil											
Informação e Inteligência											
FU06 - Administração Geral											
FU06 - Demais Subfunções											
Relações Exteriores	0,00	0,00	0,00	0,00	0,00	0,00	0,00	0,00	0,00	0,00	0,00
Relações Diplomáticas											
Cooperação Internacional											
FU07 - Administração Geral											
FU07 - Demais Subfunções											
Assistência Social	0,00	0,00	0,00	0,00	0,00	0,00	0,00	0,00	0,00	0,00	0,00
Assistência ao Idoso											
Assistência ao Portador de Deficiência											
Assistência à Criança e ao Adolescente											
Assistência Comunitária											
FU08 - Administração Geral											
FU08 - Demais Subfunções											
Previdência Social	0,00	0,00	0,00	0,00	0,00	0,00	0,00	0,00	0,00	0,00	0,00
Previdência Básica											
Previdência do Regime Estatutário											
Previdência Complementar											
Previdência Especial											
FU09 - Administração Geral											
FU09 - Demais Subfunções											
Saúde	0,00	0,00	0,00	0,00	0,00	0,00	0,00	0,00	0,00	0,00	0,00
Atenção Básica											
Assistência Hospitalar e Ambulatorial											
Suporte Profilático e Terapêutico											
Vigilância Sanitária											
Vigilância Epidemiológica											
Alimentação e Nutrição											
FU10 - Administração Geral											



Relatório Resumido de Execução Orçamentária
Prefeitura Municipal de Araçatuba - SP (Poder Executivo)
Orçamentos Fiscal e da Seguridade Social
CNPJ:
Exercício: 2021
Período de referência: 5º bimestre

Função/Subfunção - Intra	Execução da Despesa - Intra										
	DOTAÇÃO INICIAL	DOTAÇÃO ATUALIZADA (a)	DESPESAS EMPENHADAS NO BIMESTRE	DESPESAS EMPENHADAS ATÉ O BIMESTRE (b)	% (b/III b)	SALDO (c) = (a-b)	DESPESAS LIQUIDADAS NO BIMESTRE	DESPESAS LIQUIDADAS ATÉ O BIMESTRE (d)	% (d/III d)	SALDO (e) = (a-d)	INSCRITAS EM RESTOS A PAGAR NÃO PROCESSADOS (f)
FU10 - Demais Subfunções											
Trabalho	0,00	0,00	0,00	0,00		0,00	0,00	0,00		0,00	0,00
Proteção e Benefícios ao Trabalhador											
Relações de Trabalho											
Empregabilidade											
Fomento ao Trabalho											
FU11 - Administração Geral											
FU11 - Demais Subfunções											
Educação	0,00	0,00	0,00	0,00		0,00	0,00	0,00		0,00	0,00
Ensino Fundamental											
Ensino Médio											
Ensino Profissional											
Ensino Superior											
Educação Infantil											
Educação de Jovens e Adultos											
Educação Especial											
Educação Básica											
FU12 - Administração Geral											
FU12 - Demais Subfunções											
Cultura	0,00	0,00	0,00	0,00		0,00	0,00	0,00		0,00	0,00
Patrimônio Histórico Artístico e Arqueológico											
Difusão Cultural											
FU13 - Administração Geral											
FU13 - Demais Subfunções											
Direitos da Cidadania	0,00	0,00	0,00	0,00		0,00	0,00	0,00		0,00	0,00
Custódia e Reintegração Social											
Direitos Individuais Coletivos e Difusos											
Assistência aos Povos Indígenas											
FU14 - Administração Geral											
FU14 - Demais Subfunções											
Urbanismo	0,00	0,00	0,00	0,00		0,00	0,00	0,00		0,00	0,00
Infra-Estrutura Urbana											
Serviços Urbanos											
Transportes Coletivos Urbanos											
FU15 - Administração Geral											
FU15 - Demais Subfunções											
Habitação	0,00	0,00	0,00	0,00		0,00	0,00	0,00		0,00	0,00
Habitação Rural											
Habitação Urbana											
FU16 - Administração Geral											
FU16 - Demais Subfunções											
Saneamento	0,00	0,00	0,00	0,00		0,00	0,00	0,00		0,00	0,00
Saneamento Básico Rural											
Saneamento Básico Urbano											
FU17 - Administração Geral											
FU17 - Demais Subfunções											
Gestão Ambiental	0,00	0,00	0,00	0,00		0,00	0,00	0,00		0,00	0,00
Preservação e Conservação Ambiental											
Controle Ambiental											
Recuperação de Áreas Degradadas											
Recursos Hídricos											
Meteorologia											
FU18 - Administração Geral											
FU18 - Demais Subfunções											
Ciência e Tecnologia	0,00	0,00	0,00	0,00		0,00	0,00	0,00		0,00	0,00



Relatório Resumido de Execução Orçamentária
Prefeitura Municipal de Araçatuba - SP (Poder Executivo)
Orçamentos Fiscal e da Seguridade Social
CNPJ:
Exercício: 2021
Período de referência: 5º bimestre

Função/Subfunção - Intra	Execução da Despesa - Intra										
	DOTAÇÃO INICIAL	DOTAÇÃO ATUALIZADA (a)	DESPESAS EMPENHADAS NO BIMESTRE	DESPESAS EMPENHADAS ATÉ O BIMESTRE (b)	% (b/III b)	SALDO (c) = (a-b)	DESPESAS LIQUIDADAS NO BIMESTRE	DESPESAS LIQUIDADAS ATÉ O BIMESTRE (d)	% (d/III d)	SALDO (e) = (a-d)	INSCRITAS EM RESTOS A PAGAR NÃO PROCESSADOS (f)
Desenvolvimento Científico											
Desenvolvimento Tecnológico e Engenharia											
Difusão do Conhecimento Científico e Tecnológico											
FU19 - Administração Geral											
FU19 - Demais Subfunções											
Agricultura	0,00	0,00	0,00	0,00	0,00	0,00	0,00	0,00	0,00	0,00	0,00
Abastecimento											
Extensão Rural											
Irrigação											
Promoção da Produção Agropecuária											
Defesa Agropecuária											
FU20 - Administração Geral											
FU20 - Demais Subfunções											
Organização Agrária	0,00	0,00	0,00	0,00	0,00	0,00	0,00	0,00	0,00	0,00	0,00
Reforma Agrária											
Colonização											
FU21 - Administração Geral											
FU21 - Demais Subfunções											
Indústria	0,00	0,00	0,00	0,00	0,00	0,00	0,00	0,00	0,00	0,00	0,00
Promoção Industrial											
Produção Industrial											
Mineração											
Propriedade Industrial											
Normalização e Qualidade											
FU22 - Administração Geral											
FU22 - Demais Subfunções											
Comércio e Serviços	0,00	0,00	0,00	0,00	0,00	0,00	0,00	0,00	0,00	0,00	0,00
Promoção Comercial											
Comercialização											
Comércio Exterior											
Serviços Financeiros											
Turismo											
FU23 - Administração Geral											
FU23 - Demais Subfunções											
Comunicações	0,00	0,00	0,00	0,00	0,00	0,00	0,00	0,00	0,00	0,00	0,00
Comunicações Postais											
Telecomunicações											
FU24 - Administração Geral											
FU24 - Demais Subfunções											
Energia	0,00	0,00	0,00	0,00	0,00	0,00	0,00	0,00	0,00	0,00	0,00
Conservação de Energia											
Energia Elétrica											
Combustíveis Minerais											
Biocombustíveis											
FU25 - Administração Geral											
FU25 - Demais Subfunções											
Transporte	0,00	0,00	0,00	0,00	0,00	0,00	0,00	0,00	0,00	0,00	0,00
Transporte Aéreo											
Transporte Rodoviário											
Transporte Ferroviário											
Transporte Hidroviário											
Transportes Especiais											
FU26 - Administração Geral											
FU26 - Demais Subfunções											
Desporto e Lazer	0,00	0,00	0,00	0,00	0,00	0,00	0,00	0,00	0,00	0,00	0,00




Sistema de Informações
Contábeis e Fiscais
do Setor Público Brasileiro

TESOURO NACIONAL

Relatório Resumido de Execução Orçamentária
Prefeitura Municipal de Araçatuba - SP (Poder Executivo)
Orçamentos Fiscal e da Seguridade Social
CNPJ:
Exercício: 2021
Período de referência: 5º bimestre

Função/Subfunção - Intra	Execução da Despesa - Intra										
	DOTAÇÃO INICIAL	DOTAÇÃO ATUALIZADA (a)	DESPESAS EMPENHADAS NO BIMESTRE	DESPESAS EMPENHADAS ATÉ O BIMESTRE (b)	% (b/III b)	SALDO (c) = (a-b)	DESPESAS LIQUIDADAS NO BIMESTRE	DESPESAS LIQUIDADAS ATÉ O BIMESTRE (d)	% (d/III d)	SALDO (e) = (a-d)	INSCRITAS EM RESTOS A PAGAR NÃO PROCESSADOS (f)
Desporto de Rendimento											
Desporto Comunitário											
Lazer											
FU27 - Administração Geral											
FU27 - Demais Subfunções											
Encargos Especiais	3.130.000,00	3.050.000,00	0,00	2.878.749,81	0,50	171.250,19	244.284,75	1.778.890,85	0,37	1.271.109,15	0,00
Refinanciamento da Dívida Interna											
Refinanciamento da Dívida Externa											
Serviço da Dívida Interna											
Serviço da Dívida Externa											
Transferências											
Outros Encargos Especiais	3.130.000,00	3.050.000,00		2.878.749,81	0,50	171.250,19	244.284,75	1.778.890,85	0,37	1.271.109,15	
Transferências para a Educação Básica											
FU28 - Demais Subfunções											
Reserva de Contingência											

 <p>siconfi Sistema de Informações Contábeis e Fiscais do Setor Público Brasileiro TESOURO NACIONAL</p>	Relatório Resumido de Execução Orçamentária
	Prefeitura Municipal de Araçatuba - SP (Poder Executivo)
	Orçamentos Fiscal e da Seguridade Social
	CNPJ:
	Exercício: 2021
	Período de referência: 5º bimestre


RREO-Anexo 02 | Tabela 2.0 - Demonstrativo da Execução das Despesas por Função/Subfunção

Notas Explicativas	Valores
Notas Explicativas	31/10/2021
Notas Explicativas	-
	INFORMAÇÕES EXTRAÍDAS DO SISTEMA INFORMATIZADO DE CONTABILIDADE.

 <p>Sistema de Informações Contábeis e Fiscais do Setor Público Brasileiro TESOURO NACIONAL</p>	Relatório Resumido de Execução Orçamentária
	Prefeitura Municipal de Araçatuba - SP (Poder Executivo)
	Orçamentos Fiscal e da Seguridade Social
	CNPJ:
	Exercício: 2021
	Período de referência: 5º bimestre

RREO-Anexo 03 | Tabela 3.2 - Demonstrativo da Receita Corrente Líquida - Municípios

Especificação	Evolução da Receita Corrente Líquida												TOTAL (ÚLTIMOS 12 MESES)	PREVISÃO ATUALIZADA 2021
	<MR-11>	<MR-10>	<MR-9>	<MR-8>	<MR-7>	<MR-6>	<MR-5>	<MR-4>	<MR-3>	<MR-2>	<MR-1>	<MR>		
RECEITAS CORRENTES (I)	42.504.553,28	64.395.884,35	69.623.374,24	77.428.333,04	80.317.152,73	82.178.594,17	81.310.993,57	81.326.482,98	55.952.779,32	55.948.796,36	53.601.238,43	54.462.771,54	709.050.954,01	742.474.896,02
Impostos, Taxas e Contribuições de Melhoria	10.872.282,94	13.740.115,66	10.461.593,90	36.916.635,59	19.830.713,07	17.588.267,84	13.205.737,30	12.262.209,60	14.546.692,73	12.329.775,47	15.830.194,72	13.261.625,93	190.845.844,75	195.417.985,11
IPU	1.826.954,03	2.304.136,72	1.069.110,75	18.624.962,48	6.838.807,47	5.667.646,19	2.375.267,46	2.339.317,46	2.317.889,74	1.999.759,35	2.093.277,82	2.166.644,18	49.623.773,65	59.952.237,10
ISS	5.609.490,47	5.900.612,15	6.109.045,58	5.096.175,67	6.465.449,52	5.889.697,09	5.184.929,72	5.545.685,78	8.000.592,76	6.529.594,05	7.612.057,45	6.810.468,77	74.753.799,01	65.023.982,77
ITBI	1.119.470,50	1.776.544,77	1.199.590,18	1.468.694,89	1.181.330,78	1.209.944,55	2.824.385,15	1.558.775,01	1.378.565,96	1.204.038,70	3.290.261,37	1.391.521,03	19.603.122,89	13.644.371,06
IRRF	977.402,50	2.123.070,22	1.266.509,94	968.316,96	1.090.420,19	1.250.620,36	1.309.242,40	1.176.915,67	1.218.036,39	1.039.577,29	1.335.130,30	1.217.522,16	14.972.764,38	17.069.085,58
Outros Impostos, Taxas e Contribuições de Melhoria	1.338.965,44	1.635.751,80	817.337,45	10.758.485,59	4.254.705,11	3.570.359,65	1.511.912,57	1.641.515,68	1.631.607,88	1.556.806,08	1.499.467,78	1.675.469,79	31.892.384,82	39.728.308,60
Contribuições	550.733,85	585.543,93	687.599,34	960.665,25	664.224,31	685.436,35	600.211,18	609.665,73	610.121,09	647.447,81	637.956,66	630.230,00	7.869.838,50	7.669.992,11
Receita Patrimonial	44.198,44	43.855,56	49.660,74	29.216,47	118.622,50	188.332,12	172.534,59	356.630,52	312.988,01	395.932,60	438.236,46	494.730,07	2.644.938,08	7.976.767,43
Rendimentos de Aplicação Financeira	12.913,40	12.716,59	19.919,78	9.557,58	56.451,16	146.877,09	139.613,95	323.709,88	280.067,37	354.110,41	396.414,27	461.807,94	2.214.159,42	7.500.331,27
Outras Receitas Patrimoniais	31.285,04	31.138,97	29.740,96	19.658,89	62.171,34	41.455,03	32.920,64	32.920,64	32.920,64	41.822,19	41.822,19	32.922,13	430.778,66	476.436,16
Receita Agropecuária														
Receita Industrial														
Receita de Serviços	533.274,44	535.976,98	476.449,27	414.620,32	434.252,68	435.080,78	431.508,58	430.707,37	460.458,63	463.437,65	458.487,60	457.772,15	5.532.026,45	9.468.737,75
Transferências Correntes	29.419.145,01	47.627.881,02	56.859.927,47	38.109.179,29	49.884.948,89	32.223.553,98	35.790.993,09	36.617.979,19	38.542.086,03	40.757.875,13	34.896.528,86	38.572.311,11	479.302.409,07	489.290.833,20
Cota-Parte do FPM	4.183.224,81	12.398.955,84	7.222.055,76	9.466.283,96	6.345.051,24	6.633.270,30	7.972.277,51	6.894.782,13	9.420.901,97	7.532.311,71	5.915.406,13	6.591.736,45	90.576.257,81	87.265.439,70
Cota-Parte do ICMS	9.992.162,00	14.398.263,49	11.272.060,27	7.396.317,79	17.096.949,16	9.704.245,07	11.079.835,10	12.642.346,11	12.187.841,59	14.783.304,04	11.502.455,67	13.063.641,76	145.060.422,05	158.726.252,53
Cota-Parte do IPVA	1.770.458,92	2.623.317,95	19.947.147,37	8.001.884,96	6.114.510,75	1.742.457,33	1.979.387,44	1.959.349,48	1.854.323,62	1.784.275,50	1.807.595,39	1.436.314,78	51.021.023,49	51.760.931,34
Cota-Parte do ITR	59.043,26	76.887,67	47.529,76	1.123,89	1.509,23	1.685,09	3.076,06	800,50	1.722,12	2.457,41	98.936,57	1.036.118,37	1.330.889,93	1.551.657,20
Transferências da LC nº 87/1996				83.274,52	41.637,26	41.637,26	41.637,26	41.637,26	-249.823,56				767.474,42	
Transferências da LC nº 61/1989	91.299,28	115.047,58	101.096,87	83.913,10	88.690,80	100.504,44	87.216,47	90.983,64	98.531,09	78.623,96	99.359,87	104.250,19	1.139.517,29	1.123.373,82
Transferências do FUNDEB	7.402.104,34	10.392.661,40	11.584.840,29	6.977.018,55	12.974.565,08	6.397.306,11	7.307.815,24	8.230.904,09	7.766.421,96	9.435.943,77	7.398.269,98	8.332.561,02	104.200.413,83	95.058.804,77
Outras Transferências Correntes	5.920.852,40	7.681.747,09	6.685.197,15	6.099.362,52	7.222.035,37	7.602.446,38	7.319.748,01	6.757.175,98	7.462.167,24	7.140.958,74	8.074.505,25	8.007.688,54	85.973.884,67	93.038.899,42
Outras Receitas Correntes	1.084.918,60	1.862.511,20	1.088.143,52	998.016,12	9.384.391,28	1.057.923,10	1.110.008,83	1.049.290,57	1.480.432,83	1.354.327,70	1.339.831,13	1.046.102,28	22.855.897,16	32.650.580,42
DEDUÇÕES (II)	3.219.237,67	5.320.939,14	7.717.978,00	4.989.904,72	5.929.342,21	3.675.248,81	7.283.956,46	4.317.652,37	4.030.972,59	4.836.194,53	3.884.750,73	4.446.412,32	59.652.589,55	-59.095.334,26
Contrib. do Servidor para o Plano de Previdência														
Compensações Financ. entre Regimes Previdência														
Dedução de Receita para Formação do FUNDEB	3.219.237,67	5.320.939,14	7.717.978,00	4.989.904,72	5.929.342,21	3.675.248,81	7.283.956,46	4.317.652,37	4.030.972,59	4.836.194,53	3.884.750,73	4.446.412,32	59.652.589,55	-59.095.334,26
RECEITA CORRENTE LÍQUIDA (III) = (I - II)	39.285.315,61	59.074.945,21	61.905.396,24	72.438.428,32	74.387.810,52	48.503.345,36	44.027.037,11	47.008.830,61	51.921.806,73	51.112.601,83	49.716.487,70	50.016.359,22	649.398.364,46	801.570.230,28
(*) Transferências obrigatórias da União relativas às emendas individuais (art. 166-A, § 1º, da CF) (IV)														
RECEITA CORRENTE LÍQUIDA AJUSTADA PARA CÁLCULO DOS LIMITES DE ENDIVIDAMENTO (V) = (III - IV)	39.285.315,61	59.074.945,21	61.905.396,24	72.438.428,32	74.387.810,52	48.503.345,36	44.027.037,11	47.008.830,61	51.921.806,73	51.112.601,83	49.716.487,70	50.016.359,22	649.398.364,46	801.570.230,28
(*) Transferências obrigatórias da União relativas às emendas de bancada (art. 166, § 16, da CF) (VI)														
RECEITA CORRENTE LÍQUIDA AJUSTADA PARA CÁLCULO DOS LIMITES DA DESPESA COM PESSOAL (VII) = (V - VI)	39.285.315,61	59.074.945,21	61.905.396,24	72.438.428,32	74.387.810,52	48.503.345,36	44.027.037,11	47.008.830,61	51.921.806,73	51.112.601,83	49.716.487,70	50.016.359,22	649.398.364,46	801.570.230,28

 <p>Sistema de Informações Contábeis e Fiscais do Setor Público Brasileiro TESOURO NACIONAL</p>	Relatório Resumido de Execução Orçamentária
	Prefeitura Municipal de Araçatuba - SP (Poder Executivo)
	Orçamentos Fiscal e da Seguridade Social
	CNPJ:
	Exercício: 2021
	Período de referência: 5º bimestre

RREO-Anexo 03 | Tabela 3.2 - Demonstrativo da Receita Corrente Líquida - Municípios

Notas Explicativas	Valores
	31/10/2021
Notas Explicativas	-
Notas Explicativas	INFORMAÇÕES EXTRAÍDAS DO SISTEMA INFORMATIZADO DE CONTABILIDADE.


RREO-Anexo 04 | Tabela 4 - Demonstrativo das Receitas e Despesas Previdenciárias do RPPS

Receitas Previdenciárias - RPPS - Fundo em Capitalização (Plano Previdenciário)	Execução da Receita	
	PREVISÃO ATUALIZADA (a)	RECEITAS REALIZADAS ATÉ O BIMESTRE (b)
Receitas	-	-
RECEITAS CORRENTES (I)	0,00	0,00
Receita de Contribuições dos Segurados	0,00	0,00
Ativo		
Inativo		
Pensionista		
Receita de Contribuições Patronais	0,00	0,00
Ativo		
Inativo		
Pensionista		
Receita Patrimonial	0,00	0,00
Receitas Imobiliárias		
Receitas de Valores Mobiliários		
Outras Receitas Patrimoniais		
Receita de Serviços		
Outras Receitas Correntes	0,00	0,00
Compensação Financeira entre os Regimes		
Receita de Aportes Periódicos para Amortização de Déficit Atuarial do RPPS (II)		
Demais Receitas Correntes		
RECEITAS DE CAPITAL (III)	0,00	0,00
Alienação de Bens, Direitos e Ativos		
Amortização de Empréstimos		
Outras Receitas de Capital		
TOTAL DAS RECEITAS DO FUNDO EM CAPITALIZAÇÃO (IV) = (I + III - II)	0,00	0,00

 <p>Sistema de Informações Contábeis e Fiscais do Setor Público Brasileiro</p> <p>TESOURO NACIONAL</p>	Relatório Resumido de Execução Orçamentária
	Prefeitura Municipal de Araçatuba - SP (Poder Executivo)
	Orçamentos Fiscal e da Seguridade Social
	CNPJ:
	Exercício: 2021
Período de referência: 5º bimestre	

RREO-Anexo 04 | Tabela 4 - Demonstrativo das Receitas e Despesas Previdenciárias do RPPS

Despesas Previdenciárias - RPPS - Fundo em Capitalização (Plano Previdenciário)	Execução da Despesa				
	DOTAÇÃO ATUALIZADA (c)	DESPESAS EMPENHADAS ATÉ O BIMESTRE (d)	DESPESAS LIQUIDADAS ATÉ O BIMESTRE (e)	DESPESAS PAGAS ATÉ O BIMESTRE (f)	INSCRITAS EM RESTOS A PAGAR NÃO PROCESSADOS NO EXERCÍCIO (g)
Despesas	-	-	-	-	-
Benefícios	0,00	0,00	0,00	0,00	0,00
Aposentadorias					
Pensões por Morte					
Outras Despesas Previdenciárias	0,00	0,00	0,00	0,00	0,00
Compensação Financeira entre os Regimes					
Demais Despesas Previdenciárias					
TOTAL DAS DESPESAS DO FUNDO EM CAPITALIZAÇÃO (V)	0,00	0,00	0,00	0,00	0,00
RESULTADO PREVIDENCIÁRIO - FUNDO EM CAPITALIZAÇÃO (VI) = (IV - V)					

 <p>Sistema de Informações Contábeis e Fiscais do Setor Público Brasileiro</p> <p>TESOURO NACIONAL</p>	Relatório Resumido de Execução Orçamentária
	Prefeitura Municipal de Araçatuba - SP (Poder Executivo)
	Orçamentos Fiscal e da Seguridade Social
	CNPJ:
	Exercício: 2021
Período de referência: 5º bimestre	

RREO-Anexo 04 | Tabela 4 - Demonstrativo das Receitas e Despesas Previdenciárias do RPPS

Recursos RPPS Arrecadados em Exercícios Anteriores	Previsão Orçamentária
Recursos RPPS Arrecadados em Exercícios Anteriores	PREVISÃO ORÇAMENTÁRIA
VALOR	-

RREO-Anexo 04 | Tabela 4 - Demonstrativo das Receitas e Despesas Previdenciárias do RPPS

Reserva Orçamentária do RPPS	Previsão Orçamentária
Reserva Orçamentária do RPPS	PREVISÃO ORÇAMENTÁRIA
VALOR	-

RREO-Anexo 04 | Tabela 4 - Demonstrativo das Receitas e Despesas Previdenciárias do RPPS

Aportes de Recursos para o Fundo em Capitalização do RPPS	Aportes de Recursos
Aportes de Recursos para o Fundo em Capitalização do RPPS	APORTES REALIZADOS
Plano de Amortização - Contribuição Patronal Suplementar	-
Plano de Amortização - Aporte Periódico de Valores Predefinidos	
Outros Aportes para o RPPS	
Recursos para Cobertura de Déficit Financeiro	

RREO-Anexo 04 | Tabela 4 - Demonstrativo das Receitas e Despesas Previdenciárias do RPPS

Bens e Direitos do RPPS	Período de Referência
Bens e Direitos do RPPS	SALDO ATUAL
Caixa e Equivalentes de Caixa	-
Investimentos e Aplicações	
Outros Bens e Direitos	


RREO-Anexo 04 | Tabela 4 - Demonstrativo das Receitas e Despesas Previdenciárias do RPPS

Receitas Previdenciárias - RPPS - Fundo em Repartição (Plano Financeiro)	Execução da Receita	
	PREVISÃO ATUALIZADA (a)	RECEITAS REALIZADAS ATÉ O BIMESTRE (b)
Receitas	-	-
RECEITAS CORRENTES (VII)	0,00	0,00
Receita de Contribuições dos Segurados	0,00	0,00
Ativo		
Inativo		
Pensionista		
Receita de Contribuições Patronais	0,00	0,00
Ativo		
Inativo		
Pensionista		
Receita Patrimonial	0,00	0,00
Receitas Imobiliárias		
Receitas de Valores Mobiliários		
Outras Receitas Patrimoniais		
Receita de Serviços		
Outras Receitas Correntes	0,00	0,00
Compensação Previdenciária entre os Regimes		
Demais Receitas Correntes		
RECEITAS DE CAPITAL (VIII)	0,00	0,00
Alienação de Bens, Direitos e Ativos		
Amortização de Empréstimos		
Outras Receitas de Capital		
TOTAL DAS RECEITAS DO FUNDO EM REPARTIÇÃO (IX) = (VII + VIII)	0,00	0,00

 <p>Sistema de Informações Contábeis e Fiscais do Setor Público Brasileiro</p> <p>TESOURO NACIONAL</p>	Relatório Resumido de Execução Orçamentária
	Prefeitura Municipal de Araçatuba - SP (Poder Executivo)
	Orçamentos Fiscal e da Seguridade Social
	CNPJ:
	Exercício: 2021
Período de referência: 5º bimestre	

RREO-Anexo 04 | Tabela 4 - Demonstrativo das Receitas e Despesas Previdenciárias do RPPS

Despesas Previdenciárias - RPPS - Fundo em Repartição (Plano Financeiro)	Execução da Despesa				
	DOTAÇÃO ATUALIZADA (c)	DESPESAS EMPENHADAS ATÉ O BIMESTRE (d)	DESPESAS LIQUIDADAS ATÉ O BIMESTRE (e)	DESPESAS PAGAS ATÉ O BIMESTRE (f)	INSCRITAS EM RESTOS A PAGAR NÃO PROCESSADOS NO EXERCÍCIO (g)
Despesas	-	-	-	-	-
Benefícios	0,00	0,00	0,00	0,00	0,00
Aposentadorias					
Pensões por Morte					
Outras Despesas Previdenciárias	0,00	0,00	0,00	0,00	0,00
Compensação Previdenciária entre os Regimes					
Demais Despesas Previdenciárias					
TOTAL DAS DESPESAS DO FUNDO EM REPARTIÇÃO (X)	0,00	0,00	0,00	0,00	0,00
RESULTADO PREVIDENCIÁRIO - FUNDO EM REPARTIÇÃO (XI) = (IX - X)					

 <p>Sistema de Informações Contábeis e Fiscais do Setor Público Brasileiro TESOURO NACIONAL</p>	Relatório Resumido de Execução Orçamentária
	Prefeitura Municipal de Araçatuba - SP (Poder Executivo)
	Orçamentos Fiscal e da Seguridade Social
	CNPJ:
	Exercício: 2021
	Período de referência: 5º bimestre

RREO-Anexo 04 | Tabela 4 - Demonstrativo das Receitas e Despesas Previdenciárias do RPPS

Aportes de Recursos para o Fundo em Repartição do RPPS	Aportes de Recursos
Aportes de Recursos para o Fundo em Repartição do RPPS	APORTES REALIZADOS
Recursos para Cobertura de Insuficiências Financeiras	-
Recursos para Formação de Reserva	


RREO-Anexo 04 | Tabela 4 - Demonstrativo das Receitas e Despesas Previdenciárias do RPPS

Receitas da Administração - RPPS	Execução da Receita	
	PREVISÃO ATUALIZADA (a)	RECEITAS REALIZADAS ATÉ O BIMESTRE (b)
Receitas da Administração - RPPS	-	-
RECEITAS CORRENTES		
TOTAL DAS RECEITAS DA ADMINISTRAÇÃO RPPS - (XII)	0,00	0,00

 <p>Sistema de Informações Contábeis e Fiscais do Setor Público Brasileiro TESOURO NACIONAL</p>	Relatório Resumido de Execução Orçamentária
	Prefeitura Municipal de Araçatuba - SP (Poder Executivo)
	Orçamentos Fiscal e da Seguridade Social
	CNPJ:
	Exercício: 2021
Período de referência: 5º bimestre	

RREO-Anexo 04 | Tabela 4 - Demonstrativo das Receitas e Despesas Previdenciárias do RPPS

Despesas da Administração - RPPS	Execução da Despesa				
	DOTAÇÃO ATUALIZADA (c)	DESPESAS EMPENHADAS ATÉ O BIMESTRE (d)	DESPESAS LIQUIDADAS ATÉ O BIMESTRE (e)	DESPESAS PAGAS ATÉ O BIMESTRE (f)	INSCRITAS EM RESTOS A PAGAR NÃO PROCESSADOS NO EXERCÍCIO (g)
Despesas da Administração - RPPS	-	-	-	-	-
DESPESAS CORRENTES (XIII)	0,00	0,00	0,00	0,00	0,00
Pessoal e Encargos Sociais					
Demais Despesas Correntes					
DESPESAS DE CAPITAL (XIV)					
TOTAL DAS DESPESAS DA ADMINISTRAÇÃO RPPS (XV) = (XIII + XIV)	0,00	0,00	0,00	0,00	0,00
RESULTADO DA ADMINISTRAÇÃO RPPS (XVI) = (XII - XV)					

 <p>Sistema de Informações Contábeis e Fiscais do Setor Público Brasileiro</p> <p>TESOURO NACIONAL</p>	Relatório Resumido de Execução Orçamentária
	Prefeitura Municipal de Araçatuba - SP (Poder Executivo)
	Orçamentos Fiscal e da Seguridade Social
	CNPJ:
	Exercício: 2021
	Período de referência: 5º bimestre


RREO-Anexo 04 | Tabela 4 - Demonstrativo das Receitas e Despesas Previdenciárias do RPPS

Receitas Previdenciárias (Benefícios Mantidos Pelo Tesouro)	Execução da Receita	
	PREVISÃO ATUALIZADA (a)	RECEITAS REALIZADAS ATÉ O BIMESTRE (b)
Receitas Previdenciárias (Benefícios Mantidos Pelo Tesouro)	-	-
Contribuições dos Servidores		
Demais Receitas Previdenciárias		
TOTAL DAS RECEITAS (BENEFÍCIOS MANTIDOS PELO TESOURO) (XVII)	0,00	0,00

 <p>Sistema de Informações Contábeis e Fiscais do Setor Público Brasileiro TESOURO NACIONAL</p>	Relatório Resumido de Execução Orçamentária
	Prefeitura Municipal de Araçatuba - SP (Poder Executivo)
	Orçamentos Fiscal e da Seguridade Social
	CNPJ:
	Exercício: 2021
Período de referência: 5º bimestre	

RREO-Anexo 04 | Tabela 4 - Demonstrativo das Receitas e Despesas Previdenciárias do RPPS

Despesas Previdenciárias (Benefícios Mantidos Pelo Tesouro)	Execução da Despesa				INSCRITAS EM RESTOS A PAGAR NÃO PROCESSADOS NO EXERCÍCIO (g)
	DOTAÇÃO ATUALIZADA (c)	DESPESAS EMPENHADAS ATÉ O BIMESTRE (d)	DESPESAS LIQUIDADAS ATÉ O BIMESTRE (e)	DESPESAS PAGAS ATÉ O BIMESTRE (f)	
Despesas Previdenciárias (Benefícios Mantidos Pelo Tesouro)	-	-	-	-	-
Aposentadorias					
Pensões					
Outras Despesas Previdenciárias					
TOTAL DAS DESPESAS (BENEFÍCIOS MANTIDOS PELO TESOIRO) (XVIII)	0,00	0,00	0,00	0,00	0,00
RESULTADO DOS BENEFÍCIOS MANTIDOS PELO TESOIRO (XIX) = (XVII - XVIII)					

 <p>Sistema de Informações Contábeis e Fiscais do Setor Público Brasileiro TESOURO NACIONAL</p>	Relatório Resumido de Execução Orçamentária
	Prefeitura Municipal de Araçatuba - SP (Poder Executivo)
	Orçamentos Fiscal e da Seguridade Social
	CNPJ:
	Exercício: 2021
	Período de referência: 5º bimestre

RREO-Anexo 04 | Tabela 4 - Demonstrativo das Receitas e Despesas Previdenciárias do RPPS

Notas Explicativas	Valores
	31/10/2021
Notas Explicativas	-
Notas Explicativas	O MUNICIPIO NÃO POSSUI PREVIDENCIA PRÓPRIA INFORMAÇÕES EXTRAÍDAS DO SISTEMA INFORMATIZADO DE CONTABILIDADE.


RREO-Anexo 06 | Tabela 6.3 - Demonstrativo dos Resultados Primário e Nominal - Municípios

Cálculo Acima da Linha - Receitas Primárias	Receita Orçamentária	
	PREVISÃO ATUALIZADA	Até o Bimestre / 2021 RECEITAS REALIZADAS (a)
Cálculo Acima da Linha - Receitas Primárias	-	-
RECEITAS CORRENTES (I)	683.362.161,78	551.038.103,64
Impostos, Taxas e Contribuições de Melhoria	195.417.985,11	166.233.446,15
IPTU	59.952.237,10	45.492.682,90
ISS	65.023.982,77	63.243.696,39
ITBI	13.644.371,06	16.707.107,62
IRRF	17.069.085,58	11.698.266,07
Outros Impostos, Taxas e Contribuições de Melhoria	39.728.308,60	29.091.693,17
Contribuições	7.669.992,11	6.733.560,72
Receita Patrimonial	7.976.767,43	2.556.884,08
Aplicações Financeiras (II)	7.500.331,27	2.188.529,43
Outras Receitas Patrimoniais	476.436,16	368.354,65
Transferências Correntes	430.195.498,94	351.142.970,30
Cota-Parte do FPM	70.956.043,30	59.876.953,70
Cota-Parte do ICMS	126.981.002,02	96.583.197,43
Cota-Parte do IPVA	41.408.745,07	37.301.796,65
Cota-Parte do ITR	1.241.325,76	955.967,26
Transferências da LC 87/1996	613.979,54	
Transferências da LC nº 61/1989	898.699,06	746.536,31
Transferências do FUNDEB	95.058.804,77	83.307.233,77
Outras Transferências Correntes	93.036.899,42	72.371.285,18
Demais Receitas Correntes	42.101.918,19	24.371.242,39
Outras Receitas Financeiras (III)		
Receitas Correntes Restantes	42.101.918,19	24.371.242,39
RECEITAS PRIMÁRIAS CORRENTES (IV) = (I - II - III)	675.861.830,51	548.849.574,21
RECEITAS DE CAPITAL (V)	37.998.818,64	20.111.751,44
Operações de Crédito (VI)	16.681.836,00	12.850.320,35
Amortização de Empréstimos (VII)		
Alienação de Bens	100.000,00	134.115,00
Receitas de Alienação de Investimentos Temporários (VIII)		
Receitas de Alienação de Investimentos Permanentes (IX)		
Outras Alienações de Bens	100.000,00	134.115,00
Transferências de Capital	21.216.982,64	7.127.316,09
Convênios	20.801.382,64	6.577.316,09
Outras Transferências de Capital	415.600,00	550.000,00
Outras Receitas de Capital	0,00	0,00
Outras Receitas de Capital Não Primárias (X)		
Outras Receitas de Capital Primárias		
RECEITAS PRIMÁRIAS DE CAPITAL (XI) = (V - VI - VII - VIII - IX - X)	21.316.982,64	7.261.431,09
RECEITA PRIMÁRIA TOTAL (XII) = (IV + XI)	697.178.813,15	556.111.005,30

 <p>Sistema de Informações Contábeis e Fiscais do Setor Público Brasileiro TESOURO NACIONAL</p>	Relatório Resumido de Execução Orçamentária
	Prefeitura Municipal de Araçatuba - SP (Poder Executivo)
	Orçamentos Fiscal e da Seguridade Social
	CNPJ:
	Exercício: 2021
	Período de referência: 5º bimestre

RREO-Anexo 06 I Tabela 6.3 - Demonstrativo dos Resultados Primário e Nominal - Municípios

Cálculo Acima da Linha - Despesas Primárias	Despesa Orçamentária							
	DOTAÇÃO ATUALIZADA	Até o Bimestre / 2021					RESTOS A PAGAR NÃO PROCESSADOS	
		DESPESAS EMPENHADAS	DESPESAS LIQUIDADAS	DESPESAS PAGAS (a)	RESTOS A PAGAR PROCESSADOS PAGOS (b)	LIQUIDADOS	PAGOS (c)	
Cálculo Acima da Linha - Despesas Primárias	-	-	-	-	-	-	-	
DESPESAS CORRENTES (XIII)	625.982.905,11	503.858.203,81	441.671.260,95	431.447.377,61	13.468.145,00	18.544.894,89	18.543.694,89	
Pessoal e Encargos Sociais	284.590.214,44	211.831.196,22	211.678.296,14	208.275.265,40	5.771.303,28			
Juros e Encargos da Dívida (XIV)	4.229.831,25	4.212.000,00	3.061.941,08	3.061.941,08				
Outras Despesas Correntes	337.162.859,42	287.815.007,59	226.931.023,73	220.110.171,13	7.696.841,72	18.544.894,89	18.543.694,89	
DESPESAS PRIMÁRIAS CORRENTES (XV) = (XIII - XIV)	621.753.073,86	499.646.203,81	438.609.319,87	428.385.436,53	13.468.145,00	18.544.894,89	18.543.694,89	
DESPESAS DE CAPITAL (XVI)	102.332.854,29	61.890.708,59	41.767.560,20	39.920.676,22	275.212,50	13.156.902,74	13.082.346,16	
Investimentos	85.631.878,04	45.189.732,34	29.094.172,27	27.247.288,29	275.212,50	13.156.902,74	13.082.346,16	
Inversões Financeiras	0,00	0,00	0,00	0,00	0,00	0,00	0,00	
Concessão de Empréstimos e Financiamentos (XVII)								
Aquisição de Título de Capital já Integralizado (XVIII)								
Aquisição de Título de Crédito (XIX)								
Demais Inversões Financeiras								
Amortização da Dívida (XX)	16.700.976,25	16.700.976,25	12.673.387,93	12.673.387,93				
DESPESAS PRIMÁRIAS DE CAPITAL (XXI) = (XVI - XVII - XVIII - XIX - XX)	85.631.878,04	45.189.732,34	29.094.172,27	27.247.288,29	275.212,50	13.156.902,74	13.082.346,16	
RESERVA DE CONTINGÊNCIA (XXII)	2.619.171,80							
DESPEZA PRIMÁRIA TOTAL (XXIII) = (XV + XXI + XXII)	710.004.123,70	544.835.936,15	467.703.492,14	455.632.724,82	13.743.357,50	31.701.797,63	31.626.041,05	

 <p>Sistema de Informações Contábeis e Fiscais do Setor Público Brasileiro TESOURO NACIONAL</p>	Relatório Resumido de Execução Orçamentária
	Prefeitura Municipal de Araçatuba - SP (Poder Executivo)
	Orçamentos Fiscal e da Seguridade Social
	CNPJ:
	Exercício: 2021
	Período de referência: 5º bimestre

RREO-Anexo 06 | Tabela 6.3 - Demonstrativo dos Resultados Primário e Nominal - Municípios

Resultado Primário - Acima da Linha	Até o Bimestre / 2021	
	VALOR	
Resultado Primário - Acima da Linha	-	
RESULTADO PRIMÁRIO - Acima da Linha (XXIV) = (XIla - (XXIIIa + XXIIIb + XXIIIc))		55.108.881,93

RREO-Anexo 06 | Tabela 6.3 - Demonstrativo dos Resultados Primário e Nominal - Municípios

Meta Fiscal para o Resultado Primário	Meta Fixada na LDO	
	VALOR CORRENTE	
Meta Fiscal para o Resultado Primário	-	
Meta fixada no Anexo de Metas Fiscais da LDO para o exercício de referência		-45.612.057,00

RREO-Anexo 06 | Tabela 6.3 - Demonstrativo dos Resultados Primário e Nominal - Municípios

Juros Nominais	Até o Bimestre 2021	
	VALOR	
Juros Nominais	-	
Juros, Encargos e Variações Monetárias Ativos (XXV)		11.477.254,36
Juros, Encargos e Variações Monetárias Passivos (XXVI)		25.786.759,92

RREO-Anexo 06 | Tabela 6.3 - Demonstrativo dos Resultados Primário e Nominal - Municípios

Resultado Nominal - Acima da Linha	Até o Bimestre / 2021	
	VALOR	
Resultado Nominal - Acima da Linha	-	
RESULTADO NOMINAL - Acima da Linha (XXVII) = XXIV + (XXV - XXVI)		40.799.376,37

RREO-Anexo 06 | Tabela 6.3 - Demonstrativo dos Resultados Primário e Nominal - Municípios

Meta Fiscal para o Resultado Nominal	Meta Fixada na LDO	
	VALOR CORRENTE	
Meta Fiscal para o Resultado Nominal	-	
Meta fixada no Anexo de Metas Fiscais da LDO para o exercício de referência		-12.314.578,00

RREO-Anexo 06 | Tabela 6.3 - Demonstrativo dos Resultados Primário e Nominal - Municípios

Cálculo Abaixo da Linha - Resultado Nominal	Saldo	
	Em 31/12/2020 (a)	Até o Bimestre 2021 (b)
Cálculo Abaixo da Linha - Resultado Nominal	-	-
DÍVIDA CONSOLIDADA (XXVIII)	171.816.935,55	192.242.359,37
DEDUÇÕES (XXIX)	70.016.199,74	137.349.135,79
Disponibilidade de Caixa	69.848.415,86	137.240.020,84
Disponibilidade de Caixa Bruta	85.398.128,72	137.498.588,28
(-) Restos a Pagar Processados (XXX)	15.549.712,86	258.567,44
Demais Haveres Financeiros	167.783,88	109.114,95
DÍVIDA CONSOLIDADA LÍQUIDA (XXXI) = (XXXVIII - XXIX)	101.800.735,81	54.893.223,58


RREO-Anexo 06 | Tabela 6.3 - Demonstrativo dos Resultados Primário e Nominal - Municípios

Resultado Nominal - Abaixo da Linha	Até o Bimestre	
	VALOR	
Resultado Nominal - Abaixo da Linha	-	
RESULTADO NOMINAL - Abaixo da Linha (XXXII) = (XXXIa - XXXIb)		46.907.512,23

RREO-Anexo 06 | Tabela 6.3 - Demonstrativo dos Resultados Primário e Nominal - Municípios

Ajuste Metodológico	Até o Bimestre 2021	
	VALOR	
Ajuste Metodológico	-	
VARIAÇÃO SALDO RPP = (XXXIII) = (XXXa - XXXb)		15.291.145,42
RECEITA DE ALIENAÇÃO DE INVESTIMENTOS PERMANENTES (IX)		
PASSIVOS RECONHECIDOS NA DC (XXXIV)		134.881.943,79
VARIAÇÃO CAMBIAL (XXXV)		
PAGAMENTO DE PRECATÓRIOS INTEGRANTES DA DC (XXXVI)		
AJUSTES RELATIVOS AO RPPS (XXXVII)		
OUTROS AJUSTES (XXXVIII)		
RESULTADO NOMINAL AJUSTADO - Abaixo da Linha (XXXIX) = (XXXII - XXXIII - IX + XXXIV + XXXV - XXXVI + XXXVII + XXXVIII)		166.498.310,60

RREO-Anexo 06 | Tabela 6.3 - Demonstrativo dos Resultados Primário e Nominal - Municípios

 <p>Sistema de Informações Contábeis e Fiscais do Setor Público Brasileiro TESOURO NACIONAL</p>	Relatório Resumido de Execução Orçamentária
	Prefeitura Municipal de Araçatuba - SP (Poder Executivo)
	Orçamentos Fiscal e da Seguridade Social
	CNPJ:
	Exercício: 2021
	Período de referência: 5º bimestre

Resultado Primário - Abaixo da Linha	Até o Bimestre	
	VALOR	
Resultado Primário - Abaixo da Linha	-	
RESULTADO PRIMÁRIO - Abaixo da Linha (XL) = XXXIX - (XXV - XXVI)		198.547.034,72

RREO-Anexo 06 | Tabela 6.3 - Demonstrativo dos Resultados Primário e Nominal - Municípios

Informações Adicionais	PREVISÃO ORÇAMENTÁRIA	
	PREVISÃO ORÇAMENTÁRIA	
Informações Adicionais	-	
SALDO DE EXERCÍCIOS ANTERIORES		12.023.950,78
Recursos Arrecadados em Exercícios Anteriores - RPPS		
Superávit Financeiro Utilizado para Abertura e Reabertura de Créditos Adicionais		12.023.950,78
RESERVA ORÇAMENTÁRIA DO RPPS		

RREO-Anexo 06 | Tabela 6.3 - Demonstrativo dos Resultados Primário e Nominal - Municípios

Notas Explicativas	Valores	
	31/10/2021	
Notas Explicativas	-	
Notas Explicativas	INFORMAÇÕES EXTRAÍDAS DO SISTEMA INFORMATIZADO DE CONTABILIDADE.	


 <p>Sistema de Informações Contábeis e Fiscais do Setor Público Brasileiro TESOURO NACIONAL</p>	Relatório Resumido de Execução Orçamentária
	Prefeitura Municipal de Araçatuba - SP (Poder Executivo)
	Orçamentos Fiscal e da Seguridade Social
	CNPJ:
	Exercício: 2021
Período de referência: 5º bimestre	

RREO-Anexo 07 | Tabela 7.0 - Demonstrativo dos Restos à Pagar por Poder e Órgão - Municípios

Poder/Órgão	Poder/Órgão											Saldo Total L = (e + k)
	RESTOS A PAGAR PROCESSADOS					RESTOS A PAGAR NÃO PROCESSADOS						
	Inscritos		Pagos (c)	Cancelados (d)	Saldo e = (a + b) - (c + d)	Inscritos		Liquidados (h)	Pagos (i)	Cancelados (j)	Saldo k = (f + g) - (i + j)	
Em Exercícios Anteriores (a)	Em 31 de Dezembro de 2020 (b)	Em Exercícios Anteriores (f)				Em 31 de Dezembro de 2020 (g)						
RESTOS A PAGAR (EXCETO INTRA-ORÇAMENTÁRIOS) (I)	177.237,78	13.748.930,58	13.667.600,92	0,00	258.567,44	1.029.338,90	39.651.012,04	31.598.507,63	31.598.507,63	6.667.898,26	2.413.945,05	2.672.512,49
PODER EXECUTIVO	177.237,78	13.748.930,58	13.667.600,92	0,00	258.567,44	1.029.338,90	39.651.012,04	31.598.507,63	31.598.507,63	6.667.898,26	2.413.945,05	2.672.512,49
PODER LEGISLATIVO	0,00	0,00	0,00	0,00	0,00	0,00	0,00	0,00	0,00	0,00	0,00	0,00
Câmara Municipal							0,00	0,00	0,00	0,00	0,00	0,00
Tribunal de Contas do Município												0,00
RESTOS A PAGAR (INTRA-ORÇAMENTÁRIOS) (II)												0,00
TOTAL (III) = (I + II)	177.237,78	13.748.930,58	13.667.600,92	0,00	258.567,44	1.029.338,90	39.651.012,04	31.598.507,63	31.598.507,63	6.667.898,26	2.413.945,05	2.672.512,49

RREO-Anexo 07 | Tabela 7.0 - Demonstrativo dos Restos à Pagar por Poder e Órgão - Municípios

Poder/Órgão - Intra	Poder/Órgão - Intra											Saldo Total L = (e + k)
	RESTOS A PAGAR PROCESSADOS					RESTOS A PAGAR NÃO PROCESSADOS						
	Inscritos		Pagos (c)	Cancelados (d)	Saldo e = (a + b) - (c + d)	Inscritos		Liquidados (h)	Pagos (i)	Cancelados (j)	Saldo k = (f + g) - (i + j)	
Em Exercícios Anteriores (a)	Em 31 de Dezembro de 2020 (b)	Em Exercícios Anteriores (f)				Em 31 de Dezembro de 2020 (g)						
RESTOS A PAGAR (INTRA-ORÇAMENTÁRIOS) (II)	0,00	0,00	0,00	0,00	0,00	0,00	0,00	0,00	0,00	0,00	0,00	0,00
PODER EXECUTIVO												
PODER LEGISLATIVO	0,00	0,00	0,00	0,00	0,00	0,00	0,00	0,00	0,00	0,00	0,00	0,00
Câmara Municipal												
Tribunal de Contas do Município												

 <p>Sistema de Informações Contábeis e Fiscais do Setor Público Brasileiro</p> <p>TESOURO NACIONAL</p>	Relatório Resumido de Execução Orçamentária
	Prefeitura Municipal de Araçatuba - SP (Poder Executivo)
	Orçamentos Fiscal e da Seguridade Social
	CNPJ:
	Exercício: 2021
	Período de referência: 5º bimestre

RREO-Anexo 07 | Tabela 7.0 - Demonstrativo dos Restos à Pagar por Poder e Órgão - Municípios

Notas Explicativas	Valores
	31/10/2021
Notas Explicativas	-
Notas Explicativas	INFORMAÇÕES EXTRAÍDAS DO SISTEMA INFORMATIZADO DE CONTABILIDADE.

RREO-Anexo 13 | Tabela 13.0 - Demonstrativo das Parcerias Público-Privadas

Impactos das Contratações de PPP	Especificação de PPP		
	SALDO TOTAL EM 31 DE DEZEMBRO DE 2020	REGISTROS EFETUADOS EM 2021	
		No Bimestre	Até o Bimestre
Impactos das Contratações de PPP	-	-	-
TOTAL DE ATIVOS	0,00	0,00	0,00
Ativos Constituídos pela SPE			
TOTAL DE PASSIVOS	0,00	0,00	0,00
Obrigações decorrentes de Ativos Constituídos pela SPE			
Provisões de PPP			
Outros Passivos			
ATOS POTENCIAIS PASSIVOS	0,00	0,00	0,00
Obrigações Contratuais			
Riscos não Provisionados			
Garantias Concedidas			
Outros Passivos Contingentes			

 <p>Sistema de Informações Contábeis e Fiscais do Setor Público Brasileiro TESOURO NACIONAL</p>	Relatório Resumido de Execução Orçamentária										
	Prefeitura Municipal de Araçatuba - SP (Poder Executivo)										
	Orçamentos Fiscal e da Seguridade Social										
	CNPJ:										
	Exercício: 2021										
	Período de referência: 5º bimestre										

RREO-Anexo 13 | Tabela 13.0 - Demonstrativo das Parcerias Público-Privadas | Do Ente Federado, exceto estatais não dependentes - Contratadas (I.1)

Despesas de PPP Do Ente Federado, exceto estatais não dependentes - Contratadas (I.1)	Despesas de PPP										
	EXERCÍCIO ANTERIOR	EXERCÍCIO CORRENTE (EC)	<EC + 1>	<EC + 2>	<EC + 3>	<EC + 4>	<EC + 5>	<EC + 6>	<EC + 7>	<EC + 8>	<EC + 9>

RREO-Anexo 13 | Tabela 13.0 - Demonstrativo das Parcerias Público-Privadas | Do Ente Federado, exceto estatais não dependentes - A Contratar (I.2)

Despesas de PPP Do Ente Federado, exceto estatais não dependentes - A contratar (I.2)	Despesas de PPP										
	EXERCÍCIO ANTERIOR	EXERCÍCIO CORRENTE (EC)	<EC + 1>	<EC + 2>	<EC + 3>	<EC + 4>	<EC + 5>	<EC + 6>	<EC + 7>	<EC + 8>	<EC + 9>

RREO-Anexo 13 | Tabela 13.0 - Demonstrativo das Parcerias Público-Privadas | Das Estatais Não-Dependentes (II.1)


Despesas de PPP das Estatais Não-dependentes (II.1)	Despesas de PPP										
	EXERCÍCIO ANTERIOR	EXERCÍCIO CORRENTE (EC)	<EC + 1>	<EC + 2>	<EC + 3>	<EC + 4>	<EC + 5>	<EC + 6>	<EC + 7>	<EC + 8>	<EC + 9>

RREO-Anexo 13 | Tabela 13.0 - Demonstrativo das Parcerias Público-Privadas | Das Estatais Não Dependentes - A contratar (II.2)

Despesas de PPP das Estatais Não-dependentes - A Contratar (II.2)	Despesas de PPP										
	EXERCÍCIO ANTERIOR	EXERCÍCIO CORRENTE (EC)	<EC + 1>	<EC + 2>	<EC + 3>	<EC + 4>	<EC + 5>	<EC + 6>	<EC + 7>	<EC + 8>	<EC + 9>

RREO-Anexo 13 | Tabela 13.0 - Demonstrativo das Parcerias Público-Privadas

Total das Despesas de PPP	Despesas de PPP										
	EXERCÍCIO ANTERIOR	EXERCÍCIO CORRENTE (EC)	<EC + 1>	<EC + 2>	<EC + 3>	<EC + 4>	<EC + 5>	<EC + 6>	<EC + 7>	<EC + 8>	<EC + 9>
Total das Despesas de PPP	-	-	-	-	-	-	-	-	-	-	-
TOTAL DAS DESPESAS DE PPP DO ENTE FEDERADO (I) = (I.1 + I.2)											
TOTAL DAS DESPESAS DE PPP DAS ESTATAIS NÃO-DEPENDENTES (II) = (II.1 + II.2)											
TOTAL DAS DESPESAS DE PPP (III) = (I + II)											
RECEITA CORRENTE LÍQUIDA (RCL) (IV)	607.343.132,89	801.570.230,28									
TOTAL DAS DESPESAS CONSIDERADAS PARA O LIMITE = (I)											
TOTAL DAS DESPESAS CONSIDERADAS PARA O LIMITE / RCL (%) (V) = (I / IV)											

 <p>Sistema de Informações Contábeis e Fiscais do Setor Público Brasileiro</p> <p>TESOURO NACIONAL</p>	Relatório Resumido de Execução Orçamentária
	Prefeitura Municipal de Araçatuba - SP (Poder Executivo)
	Orçamentos Fiscal e da Seguridade Social
	CNPJ:
	Exercício: 2021
	Período de referência: 5º bimestre

RREO-Anexo 13 | Tabela 13.0 - Demonstrativo das Parcerias Público-Privadas

Notas Explicativas	Valores
	31/10/2021
Notas Explicativas	-
Notas Explicativas	O MUNICÍPIO NÃO POSSUI PARCERIAS PÚBLICO-PRIVADAS INFORMAÇÕES EXTRAÍDAS DO SISTEMA INFORMATIZADO DE CONTABILIDADE.

RREO-Anexo 14 | Tabela 14.0 - Demonstrativo Simplificado do Relatório Resumido da Execução Orçamentária - Estados, DF e Municípios

Balanco Orçamentário	Valores
	Até o Bimestre
Balanco Orçamentário	-
RECEITAS	
Previsão Inicial	719.535.480,51
Previsão Atualizada	723.860.980,42
Receitas Realizadas	572.255.496,63
Déficit Orçamentário	
Saldos de Exercícios Anteriores (Utilizados para Créditos Adicionais)	12.023.950,78
DESPESAS	
Dotação Inicial	719.535.480,51
Dotação Atualizada	735.884.931,20
Despesas Empenhadas	570.527.662,21
Despesas Liquidadas	486.323.353,55
Despesas Pagas	474.252.586,23
Superávit Orçamentário	85.932.143,08

RREO-Anexo 14 | Tabela 14.0 - Demonstrativo Simplificado do Relatório Resumido da Execução Orçamentária - Estados, DF e Municípios

Despesas por Função/Subfunção	Valores
	Até o Bimestre
Despesas por Função/Subfunção	-
Despesas Empenhadas	570.527.662,21
Despesas Liquidadas	486.323.353,55

RREO-Anexo 14 | Tabela 14.0 - Demonstrativo Simplificado do Relatório Resumido da Execução Orçamentária - Estados, DF e Municípios

Receita Corrente Líquida - RCL	Valores
	Até o Bimestre
Receita Corrente Líquida - RCL	-
Receita Corrente Líquida	649.398.364,46
Receita Corrente Líquida Ajustada para Cálculo dos Limites de Endividamento	647.448.364,46
Receita Corrente Líquida Ajustada para Cálculo dos Limites da Despesa com Pessoal	647.448.364,46

RREO-Anexo 14 | Tabela 14.0 - Demonstrativo Simplificado do Relatório Resumido da Execução Orçamentária - Estados, DF e Municípios


Receitas e Despesas do Regime Próprio de Previdência dos Servidores	Valores
	Até o Bimestre
Receitas e Despesas do Regime Próprio de Previdência dos Servidores	-
Regime Próprio de Previdência dos Servidores - PLANO PREVIDENCIÁRIO	
Receitas Previdenciárias Realizadas	
Despesas Previdenciárias Empenhadas	
Despesas Previdenciárias Liquidadas	
Resultado Previdenciário	
Regime Próprio de Previdência dos Servidores - PLANO FINANCEIRO	
Receitas Previdenciárias Realizadas	
Despesas Previdenciárias Empenhadas	
Despesas Previdenciárias Liquidadas	
Resultado Previdenciário	

RREO-Anexo 14 | Tabela 14.0 - Demonstrativo Simplificado do Relatório Resumido da Execução Orçamentária - Estados, DF e Municípios

Resultados Primário e Nominal	Verificação das Metas dos Resultados Nominal e Primário		
	Meta Fixada no Anexo de Metas Fiscais da LDO (a)	Resultado Apurado até o Bimestre (b)	% em Relação à Meta (b/a)
Resultados Primário e Nominal	-	-	-
Resultado Primário - Acima da Linha	-45.612.057,00	55.108.881,93	-1,21
Resultado Nominal - Acima da Linha	-12.314.578,00	40.799.376,37	-3,31

RREO-Anexo 14 | Tabela 14.0 - Demonstrativo Simplificado do Relatório Resumido da Execução Orçamentária - Estados, DF e Municípios

Restos a Pagar por Poder e Ministério Público	Estágios dos Restos a Pagar			
	Inscrição	Cancelamento Até o Bimestre	Pagamento Até o Bimestre	Saldo a Pagar
Restos a Pagar por Poder e Ministério Público	-	-	-	-

 <p>Sistema de Informações Contábeis e Fiscais do Setor Público Brasileiro</p> <p>TESOURO NACIONAL</p>	Relatório Resumido de Execução Orçamentária
	Prefeitura Municipal de Araçatuba - SP (Poder Executivo)
	Orçamentos Fiscal e da Seguridade Social
	CNPJ:
	Exercício: 2021
	Período de referência: 5º bimestre

Restos a Pagar por Poder e Ministério Público	Estágios dos Restos a Pagar			
	Inscrição	Cancelamento Até o Bimestre	Pagamento Até o Bimestre	Saldo a Pagar
RESTOS A PAGAR PROCESSADOS	13.926.168,36	0,00	13.743.357,50	182.810,86
Poder Executivo	13.926.168,36		13.743.357,50	182.810,86
Poder Legislativo				
Poder Judiciário				
Ministério Público				
Defensoria Pública				
RESTOS A PAGAR NÃO PROCESSADOS	40.680.350,94	6.667.898,26	31.522.751,05	2.489.701,63
Poder Executivo	40.680.350,94	6.667.898,26	31.522.751,05	2.489.701,63
Poder Legislativo				
Poder Judiciário				
Ministério Público				
Defensoria Pública				
TOTAL	54.606.519,30	6.667.898,26	45.266.108,55	2.672.512,49

RREO-Anexo 14 | Tabela 14.0 - Demonstrativo Simplificado do Relatório Resumido da Execução Orçamentária - Estados, DF e Municípios

Despesas com Manutenção e Desenvolvimento do Ensino	Apuração das Despesas com Ensino		
	Valor Apurado Até o Bimestre	Limites Constitucionais Anuais	
		% Mínimo a Aplicar no Exercício	% Aplicado Até o Bimestre
Despesas com Manutenção e Desenvolvimento do Ensino	-	-	-
Mínimo Anual de <18% / 25%> das Receitas de Impostos na Manutenção e Desenvolvimento do Ensino	380.620.202,75	25,00	25,17
Mínimo Anual de 70% do FUNDEB na Remuneração dos Profissionais da Educação Básica	51.561.481,22	70,00	61,74
Percentual de 50% da Complementação da União ao FUNDEB (VAAT) na Educação Infantil		50,00	
Mínimo de 15% da Complementação da União ao FUNDEB (VAAT) em Despesas de Capital		15,00	

RREO-Anexo 14 | Tabela 14.0 - Demonstrativo Simplificado do Relatório Resumido da Execução Orçamentária - Estados, DF e Municípios

Receitas de Operações de Crédito e Despesas de Capital	Apuração das Receitas de Operações de Crédito e Despesas de Capital	
	Valor Apurado no Exercício	Saldo Não Realizado
Receitas de Operações de Crédito e Despesas de Capital	-	-
Receitas de Operações de Crédito	12.850.320,35	3.831.515,65
Despesa de Capital Líquida	61.890.708,59	40.442.145,70

RREO-Anexo 14 | Tabela 14.0 - Demonstrativo Simplificado do Relatório Resumido da Execução Orçamentária - Estados, DF e Municípios

Projeção Atuarial dos Regimes de Previdência	Exercício de Apuração			
	Exercício	10º Exercício	20º Exercício	35º Exercício
Projeção Atuarial dos Regimes de Previdência	-	-	-	-
Plano Previdenciário				
Receitas Previdenciárias				
Despesas Previdenciárias				
Resultado Previdenciário	0,00	0,00	0,00	0,00
Plano Financeiro				
Receitas Previdenciárias				
Despesas Previdenciárias				
Resultado Previdenciário	0,00	0,00	0,00	0,00

RREO-Anexo 14 | Tabela 14.0 - Demonstrativo Simplificado do Relatório Resumido da Execução Orçamentária - Estados, DF e Municípios


Receita da Alienação de Ativos e Aplicação dos Recursos	Apuração da Receita da Alienação de Ativos e Aplicação dos Recursos	
	Valor Apurado no Exercício	Saldo a Realizar
Receita da Alienação de Ativos e Aplicação dos Recursos	-	-
Receitas da Alienação de Ativos	0,00	0,00
Aplicação dos Recursos da Alienação de Ativos	0,00	0,00

RREO-Anexo 14 | Tabela 14.0 - Demonstrativo Simplificado do Relatório Resumido da Execução Orçamentária - Estados, DF e Municípios

Despesas com Ações e Serviços Públicos de Saúde	Apuração das Despesas com Saúde		
	Valor Apurado Até o Bimestre	Limites Constitucionais Anuais	
		% Mínimo a Aplicar no Exercício	% Aplicado Até o Bimestre
Despesas com Ações e Serviços Públicos de Saúde	-	-	-
Despesas com Ações e Serviços Públicos de Saúde Executadas com Recursos de Impostos	99.562.765,64	15,00	26,39

RREO-Anexo 14 | Tabela 14.0 - Demonstrativo Simplificado do Relatório Resumido da Execução Orçamentária - Estados, DF e Municípios

Despesas de Caráter Continuado Derivadas de PPP	Valor Realizado no Período	
	Valor Apurado no Exercício Corrente	
Despesas de Caráter Continuado Derivadas de PPP	-	
Total das Despesas Consideradas para o Limite / RCL (%)		

 <p>Sistema de Informações Contábeis e Fiscais do Setor Público Brasileiro TESOURO NACIONAL</p>	Relatório Resumido de Execução Orçamentária
	Prefeitura Municipal de Araçatuba - SP (Poder Executivo)
	Orçamentos Fiscal e da Seguridade Social
	CNPJ:
	Exercício: 2021
	Período de referência: 5º bimestre

RREO-Anexo 14 | Tabela 14.0 - Demonstrativo Simplificado do Relatório Resumido da Execução Orçamentária - Estados, DF e Municípios

Notas Explicativas	Valores
	31/10/2021
Notas Explicativas	-
Notas Explicativas	O MUNICÍPIO NÃO POSSUI PREVIDENCIA PRÓPRIA. O MUNICÍPIO NÃO POSSUI PARCERIAS PÚBLICO-PRIVADAS INFORMAÇÕES EXTRAÍDAS DO SISTEMA INFORMATIZADO DE CONTABILIDADE.

Lista de Assinaturas

Assinatura: 1
Digitally signed by GEORGINA APARECIDA LAGUNA DOS REIS:22020944820 Date: 2021.11.26 11:19:34 BRT Perfil: Contador Responsável Instituição: Prefeitura Municipal de Araçatuba - SP
Assinatura: 2
Digitally signed by GISELE PEREIRA DO NASCIMENTO:36366111863 Date: 2021.11.26 11:23:28 BRT Perfil: Responsável pelo Controle Interno Instituição: Prefeitura Municipal de Araçatuba - SP
Assinatura: 3
Digitally signed by DILADOR BORGES DAMASCENO:11138912620 Date: 2021.11.26 11:27:16 BRT Perfil: Titular do Poder Executivo Instituição: Prefeitura Municipal de Araçatuba - SP
Assinatura: 4
Assinatura: 5

As assinaturas digitais podem ser verificadas no arquivo PDF.