

DIÁRIO OFICIAL



PREFEITURA MUNICIPAL DE
ARAÇATUBA

Sábado, 29 de janeiro de 2022

Ano III | Edição 443



Com a escola fechada, a merenda vai ser na sua casa.

aracatuba.sp.gov.br/merendadolar



**TÁ COM SINTOMAS DE GRIPE
E ACHA QUE É CORONAVÍRUS?**

Ligue pro **ALÔ SAÚDE ARAÇATUBA**

0800 770 5816



SUMÁRIO



PREFEITURA MUNICIPAL DE **ARAÇATUBA**

Sábado, 29 de janeiro de 2022

Ano III | Edição 443

PODER EXECUTIVO	3
Secretaria Municipal de Administração	3
Atos Oficiais	3
Portarias	3
Licitações e Contratos	23
Aviso de Licitação	23
Secretaria Municipal da Fazenda	24
Atos Administrativos	24
Comunicado	24
Contas Públicas e Instrumentos de Gestão Fiscal	25
Relatório de Gestão Fiscal	25
Relatório Resumido da Execução Orçamentária	38
PODER LEGISLATIVO	80
Atos Legislativos	80
Atos de Mesa	80
Contas Públicas e Instrumentos de Gestão Fiscal	81
Balancos/balancetes	81
Relatório de Gestão Fiscal	82

PODER EXECUTIVO

Secretaria Municipal de Administração

Atos Oficiais

Portarias



Prefeitura Municipal de Araçatuba

Secretaria Municipal de Administração

Departamento de Recursos Humanos

PORTARIA DRH Nº 001/2022 - de 01 de janeiro de 2022

"Dispõe sobre os valores mensais dos subsídios e das remunerações dos cargos e Empregos públicos da Prefeitura Municipal de Araçatuba, vigente em 1º de Janeiro de 2022."

O PREFEITO MUNICIPAL DE ARAÇATUBA;

No uso das atribuições que lhe são inerentes; e considerando o que dispõe o artigo 39 § 6º da Constituição Federal;

CONSIDERANDO o que preceitua as Leis Municipais nºs. 8424, de 10 de dezembro de 2021 e 8426, de 01 de dezembro de 2021 que dispõe sobre a revisão geral anual da remuneração, proventos e pensões dos servidores do Poder Executivo Municipal, conforme dispõe os artigos 37, X, da Constituição Federal, 106 da Lei Orgânica do Município de Araçatuba e 207, § 3º, da Lei Municipal nº 3.774, de 28/09/1992 e subsídios;

CONSIDERANDO a necessidade de atender o que dispõe as Instruções nº 2/98, do Egrégio Tribunal de Contas do Estado de São Paulo,

RESOLVE:

I - Publicar os valores dos subsídios e das remunerações dos cargos e empregos públicos da Prefeitura Municipal de Araçatuba, vigentes em **1º de Janeiro de 2022**, conforme segue:

a) Cargos de Provimento Efetivo - (Lei Municipal nº 8424, de 10/12/2021)

CARGOS DE CARREIRA	REF.	REMUNERAÇÃO BÁSICA
Agente de Serviços Gerais 1	"4"	R\$ 1.058,15
Controlador de Vetor	"4"	R\$ 1.058,15
Copeiro	"4"	R\$ 1.058,15
Cozinheiro	"4"	R\$ 1.058,15
Lavador de Veículos	"4"	R\$ 1.058,15
Coveiro	"4"	R\$ 1.058,15
Atendente	"4"	R\$ 1.058,15
Auxiliar de Topógrafo	"4"	R\$ 1.058,15
Operador de Piscina	"4"	R\$ 1.058,15
Agente Comunitário de Saúde	"4"	R\$ 1.058,15
Zelador -DAEA - (Em Extinção)	"4"	R\$ 1.058,15
Operador de Luz e Som	"5"	R\$ 1.110,08
Telefonista	"5"	R\$ 1.110,08
Telefonista -DAEA - (Em Extinção)	"5"	R\$ 1.110,08
Agente Funerário	"6"	R\$ 1.165,27
Arquivista	"6"	R\$ 1.165,27
Inspetor de Alunos	"6"	R\$ 1.165,27
Monitor de Música	"6"	R\$ 1.165,27
Monitor de Teatro	"6"	R\$ 1.165,27
Monitor de Instrumentos Musicais	"6"	R\$ 1.165,27
Jardineiro	"6"	R\$ 1.165,27
Aux. Retransmissão de Sinais de TV	"6"	R\$ 1.165,27
Administrador de Cemitério	"7"	R\$ 1.274,97
Apontador	"7"	R\$ 1.274,97
Carpinteiro	"7"	R\$ 1.274,97
Fiscal de Obras Públicas	"7"	R\$ 1.274,97
Agente Administrativo I -DAEA - (Em Extinção)	"7"	R\$ 1.274,97
Hidrometrista Auxiliar -DAEA - (Em Extinção)	"7"	R\$ 1.274,97



Prefeitura Municipal de Araçatuba
 Secretaria Municipal de Administração
 Departamento de Recursos Humanos

PORTARIA DRH Nº 001/2022 - de 01 de janeiro de 2022

Eletricista	"8"	R\$ 1.384,29
Encanador	"8"	R\$ 1.384,29
Encarregado de Manutenção	"8"	R\$ 1.384,29
Funileiro	"8"	R\$ 1.384,29
Guarda Municipal	"8"	R\$ 1.384,29
Marceneiro	"8"	R\$ 1.384,29
Motorista	"8"	R\$ 1.384,29
Oficial de Administração	"8"	R\$ 1.384,29
Pedreiro	"8"	R\$ 1.384,29
Pintor	"8"	R\$ 1.384,29
Serralheiro	"8"	R\$ 1.384,29
Soldador	"8"	R\$ 1.384,29
Assistente de Serviços Técnicos I –DAEA – (Em Extinção)	"8"	R\$ 1.384,29
Motorista –DAEA – (Em Extinção)	"8"	R\$ 1.384,29
Operador de Bombas –DAEA – (Em Extinção)	"8"	R\$ 1.384,29
Almoxarife	"9"	R\$ 1.494,02
Auxiliar de Enfermagem	"9"	R\$ 1.494,02
Auxiliar Odontológico	"9"	R\$ 1.494,02
Guarda Municipal de 3ª Classe	"9"	R\$ 1.494,02
Agente Administrativo III –DAEA – (Em Extinção)	"9"	R\$ 1.494,02
Encanador –DAEA – (Em Extinção)	"9"	R\$ 1.494,02
Hidrometrista –DAEA – (Em Extinção)	"9"	R\$ 1.494,02
Pedreiro –DAEA – (Em Extinção)	"9"	R\$ 1.494,02
Auxiliar de C.P.D.	"10"	R\$ 1.604,00
Desenhista	"10"	R\$ 1.604,00
Guarda Municipal de 2ª Classe	"10"	R\$ 1.604,00
Mecânico de Máquinas Pesadas	"10"	R\$ 1.604,00
Mecânico de Veículos Leves	"10"	R\$ 1.604,00
Mecânico Eletricista	"10"	R\$ 1.604,00
Mestre de Marceneiro	"10"	R\$ 1.604,00
Mestre de Obras	"10"	R\$ 1.604,00
Borracheiro	"10"	R\$ 1.604,00
Fiscal –DAEA – (Em Extinção)	"10"	R\$ 1.604,00
Oficial Administrativo –DAEA – (Em Extinção)	"10"	R\$ 1.604,00
Operador de ETA –DAEA – (Em Extinção)	"10"	R\$ 1.604,00
Eletricista –DAEA – (Em Extinção)	"10"	R\$ 1.604,00
Segurança –DAEA – (Em Extinção)	"10"	R\$ 1.604,00
Armeiro	"11"	R\$ 1.713,00
Guarda Municipal de 1ª Classe	"11"	R\$ 1.713,00
Operador de Máquinas Pesadas	"11"	R\$ 1.713,00
Torneiro Mecânico	"11"	R\$ 1.713,00
Operador de Máquinas Agrícolas	"11"	R\$ 1.713,00
Assistente de Serviços Técnicos III –DAEA – (Em Extinção)	"11"	R\$ 1.713,00
Operador de Máquina de Terraplanagem –DAEA – (Em Extinção)	"11"	R\$ 1.713,00
Assistente Administrativo	"12"	R\$ 1.824,12
Desenhista Projetista	"12"	R\$ 1.824,12
Guarda Municipal de Classe Especial	"12"	R\$ 1.824,12
Tesoureiro	"12"	R\$ 1.824,12
Monitor de Corte e Costura	"12"	R\$ 1.824,12
Monitor de Datilografia e Informática	"12"	R\$ 1.824,12
Assistente Administrativo II –DAEA – (Em Extinção)	"12"	R\$ 1.824,12
Educador de Rua	"13"	R\$ 2.099,23
Monitor Acompanhamento Escolar	"13"	R\$ 2.099,23
Operador de Computador –DAEA – (Em Extinção)	"13"	R\$ 2.099,23
Monitor Alvenaria	"13"	R\$ 2.099,23
Monitor Artes Plásticas	"13"	R\$ 2.099,23



Prefeitura Municipal de Araçatuba
Secretaria Municipal de Administração
Departamento de Recursos Humanos

PORTARIA DRH Nº 001/2022 - de 01 de janeiro de 2022

Monitor Cabeleireiro e Manicura	"43"	R\$ 2.099,23
Monitor Coral	"43"	R\$ 2.099,23
Monitor Corte e Costura	"43"	R\$ 2.099,23
Monitor Educação Para o Lar	"43"	R\$ 2.099,23
Monitor Esporte e Recreação	"43"	R\$ 2.099,23
Monitor Expressão Corporal	"43"	R\$ 2.099,23
Monitor Garçon	"43"	R\$ 2.099,23
Monitor Horticultura	"43"	R\$ 2.099,23
Monitor Horticultura e Jardinagem	"43"	R\$ 2.099,23
Monitor Iniciação Artística	"43"	R\$ 2.099,23
Monitor Jardinagem	"43"	R\$ 2.099,23
Monitor Marcenaria	"43"	R\$ 2.099,23
Monitor Minhocário	"43"	R\$ 2.099,23
Monitor Pecuária	"43"	R\$ 2.099,23
Monitor Produção de Material de Limpeza	"43"	R\$ 2.099,23
Monitor Psicultura	"43"	R\$ 2.099,23
Monitor Recreação	"43"	R\$ 2.099,23
Monitor Serviços Gerais de Escritório	"43"	R\$ 2.099,23
Monitor Suinocultura	"43"	R\$ 2.099,23
Monitor Violão	"43"	R\$ 2.099,23
Operador de Computação	"43"	R\$ 2.099,23
Técnico Agrícola	"43"	R\$ 2.099,23
Técnico de Enfermagem	"43"	R\$ 2.099,23
Técnico em Nutrição	"43"	R\$ 2.099,23
Técnico em Segurança do Trabalho	"43"	R\$ 2.099,23
Topógrafo	"43"	R\$ 2.099,23
Laboratorista	"43"	R\$ 2.099,23
Lactarista	"43"	R\$ 2.099,23
Técnico em Contabilidade	"43"	R\$ 2.099,23
Assistente de Secretaria Escolar	"43"	R\$ 2.099,23
Monitor de Artesanato	"43"	R\$ 2.099,23
Monitor de Dança	"43"	R\$ 2.099,23
Fiscal Sanitário	"43"	R\$ 2.099,23
Fiscal de Obras Particulares	"43"	R\$ 2.099,23
Fiscal de Posturas	"43"	R\$ 2.099,23
Educador Social	"43"	R\$ 2.099,23
Fiscal Ambiental	"43"	R\$ 2.099,23
Supervisor Técnico Social	"43"	R\$ 2.099,23
Técnico Ambiental	"43"	R\$ 2.099,23
Técnico em Farmácia	"43"	R\$ 2.099,23
Técnico em Gesso	"43"	R\$ 2.099,23
Técnico em Raio X	"43"	R\$ 2.099,23
Técnico em Saúde Bucal	"43"	R\$ 2.099,23
Educador de Saúde Pública	"44"	R\$ 2.647,85
Fisioterapeuta	"44"	R\$ 2.647,85
Técnico de Esportes	"44"	R\$ 2.647,85
Fiscal Tributário	"44"	R\$ 2.647,85
Assistente Administrativo III –DAEA – (Em Extinção)	"44"	R\$ 2.647,85
Assistente Social	"45"	R\$ 2.975,46
Bibliotecário	"45"	R\$ 2.975,46
Enfermeiro	"45"	R\$ 2.975,46
Enfermeiro Obstétrico	"45"	R\$ 2.975,46
Enfermeiro do Trabalho	"45"	R\$ 2.975,46
Farmacêutico	"45"	R\$ 2.975,46
Fonoaudiólogo	"45"	R\$ 2.975,46
Nutricionista	"45"	R\$ 2.975,46
Pedagogo	"45"	R\$ 2.975,46



Prefeitura Municipal de Araçatuba
Secretaria Municipal de Administração
Departamento de Recursos Humanos

PORTARIA DRH Nº 001/2022 - de 01 de janeiro de 2022

Psicólogo	"15"	R\$ 2.975,46
Terapeuta Ocupacional	"15"	R\$ 2.975,46
Químico	"15"	R\$ 2.975,46
Jornalista	"15"	R\$ 2.975,46
Psicopedagogo	"15"	R\$ 2.975,46
Arquiteto	"16"	R\$ 4.082,74
Biólogo	"16"	R\$ 4.082,74
Contador	"16"	R\$ 4.082,74
Engenheiro Agrônomo	"16"	R\$ 4.082,74
Engenheiro Cartógrafo	"16"	R\$ 4.082,74
Engenheiro Civil	"16"	R\$ 4.082,74
Engenheiro Elétrico	"16"	R\$ 4.082,74
Engenheiro Florestal	"16"	R\$ 4.082,74
Engenheiro de Segurança do Trabalho	"16"	R\$ 4.082,74
Dentista	"16"	R\$ 4.082,74
Médico	"16"	R\$ 4.082,74
Médico do Trabalho	"16"	R\$ 4.082,74
Médico Veterinário	"16"	R\$ 4.082,74
Procurador	"16"	R\$ 4.082,74

- b) **Maqistério Público Municipal (Lei nº 8.424, de 10/12/2021) Anexo IV LC 204/2009 – Escala de Vencimentos (EV) – Classe Docentes (EV-CD) Tabela I – de 24 horas semanais para Educação Infantil e Educação de Jovens e Adultos**



Prefeitura Municipal de Araçatuba
 Secretaria Municipal de Administração
 Departamento de Recursos Humanos

PORTARIA DRH Nº 001/2022 - de 01 de janeiro de 2022

Cargo

Prof. de Ed. Básica I – P.E.B. I de Educação Infantil e de Educação de Jovens e Adultos

<u>Nível de Formação</u>	<u>Faixa/Ref.</u>	<u>Remuneração Básica</u>
<u>Graduação</u>		
	50-1	R\$ 2.099,24
	51-2	R\$ 2.141,22
	52-3	R\$ 2.184,05
	53-4	R\$ 2.227,73
	54-5	R\$ 2.272,28
	55-6	R\$ 2.317,73
<u>Pós-Graduação</u>		
	56-1	R\$ 2.309,16
	57-2	R\$ 2.355,35
	58-3	R\$ 2.402,45
	59-4	R\$ 2.450,50
	60-5	R\$ 2.499,51
	61-6	R\$ 2.549,50
<u>Mestrado</u>		
	62-1	R\$ 2.540,10
	63-2	R\$ 2.590,90
	64-3	R\$ 2.642,72
	65-4	R\$ 2.695,57
	66-5	R\$ 2.749,49
	67-6	R\$ 2.804,48
<u>Doutorado</u>		
	68-1	R\$ 2.794,11
	69-2	R\$ 2.849,99
	70-3	R\$ 2.906,99
	71-4	R\$ 2.965,13
	72-5	R\$ 3.024,43
	73-6	R\$ 3.084,92

Anexo IV - LC 204/2009 – Escala de Vencimentos (EV) – Classe Docentes (EV-CD)
Tabela II – de 30 horas semanais para as séries iniciais do Ensino Fundamental



Prefeitura Municipal de Araçatuba
 Secretaria Municipal de Administração
 Departamento de Recursos Humanos

PORTARIA DRH Nº 001/2022 - de 01 de janeiro de 2022

Cargo

Professor de Educação Básica I – PEB I
 que atua nas séries iniciais do Ensino Fundamental

<u>Nível de Formação</u>	<u>Faixa/Ref.</u>	<u>Remuneração Básica</u>
<u>Graduação</u>	74-1	R\$ 2.624,10
	75-2	R\$ 2.676,58
	76-3	R\$ 2.730,11
	77-4	R\$ 2.784,72
	78-5	R\$ 2.840,41
	79-6	R\$ 2.897,22
<u>Pós-Graduação</u>	80-1	R\$ 2.886,50
	81-2	R\$ 2.944,23
	82-3	R\$ 3.003,11
	83-4	R\$ 3.063,18
	84-5	R\$ 3.124,44
	85-6	R\$ 3.186,93
<u>Mestrado</u>	86-1	R\$ 3.175,15
	87-2	R\$ 3.238,65
	88-3	R\$ 3.303,43
	89-4	R\$ 3.369,49
	90-5	R\$ 3.436,88
	91-6	R\$ 3.505,62
<u>Doutorado</u>	92-1	R\$ 3.492,67
	93-2	R\$ 3.562,52
	94-3	R\$ 3.633,77
	95-4	R\$ 3.706,44
	96-5	R\$ 3.780,57
	97-6	R\$ 3.856,18

Anexo IV - LC 204/2009 – Escala de Vencimentos (EV) – Classe Docentes (EV-CD)
Tabela III – de 30 horas semanais para as séries finais do Ensino Fundamental



Prefeitura Municipal de Araçatuba
 Secretaria Municipal de Administração
 Departamento de Recursos Humanos

PORTARIA DRH Nº 001/2022 - de 01 de janeiro de 2022

Cargo

Professor de Educação Básica II – PEB II
 que atua nas séries finais do Ensino Fundamental

<u>Nível de Formação</u>	<u>Faixa/Ref.</u>	<u>Remuneração Básica</u>
<u>Graduação</u>	98-1	R\$ 2.755,33
	99-2	R\$ 2.810,44
	100-3	R\$ 2.866,65
	101-4	R\$ 2.923,98
	102-5	R\$ 2.982,46
	103-6	R\$ 3.042,11
<u>Pós-Graduação</u>	104-1	R\$ 3.030,86
	105-2	R\$ 3.091,48
	106-3	R\$ 3.153,31
	107-4	R\$ 3.216,38
	108-5	R\$ 3.280,70
	109-6	R\$ 3.346,32
<u>Mestrado</u>	110-1	R\$ 3.333,95
	111-2	R\$ 3.400,63
	112-3	R\$ 3.468,64
	113-4	R\$ 3.538,01
	114-5	R\$ 3.608,77
	115-6	R\$ 3.680,95
<u>Doutorado</u>	116-1	R\$ 3.667,34
	117-2	R\$ 3.740,69
	118-3	R\$ 3.815,50
	119-4	R\$ 3.891,82
	120-5	R\$ 3.969,65
	121-6	R\$ 4.049,04

Anexo IV - LC 204/2009 – Escala de Vencimentos (EV) – Classe Docentes (EV-CD)
Tabela IV– de 40 horas semanais para a Educação Especial



Prefeitura Municipal de Araçatuba
 Secretaria Municipal de Administração
 Departamento de Recursos Humanos

PORTARIA DRH Nº 001/2022 - de 01 de janeiro de 2022

Cargo

Professor de Educação Básica II – PEB II
 que atua na Educação Especial

<u>Nível de Formação</u>	<u>Faixa/Ref.</u>	<u>Remuneração Básica</u>
<u>Graduação</u>	122-1	R\$ 3.674,09
	123-2	R\$ 3.747,57
	124-3	R\$ 3.822,52
	125-4	R\$ 3.898,97
	126-5	R\$ 3.976,95
	127-6	R\$ 4.056,49
<u>Pós-Graduação</u>	128-1	R\$ 4.041,13
	129-2	R\$ 4.121,95
	130-3	R\$ 4.204,39
	131-4	R\$ 4.288,48
	132-5	R\$ 4.374,25
	133-6	R\$ 4.461,73
<u>Mestrado</u>	134-1	R\$ 4.445,24
	135-2	R\$ 4.534,15
	136-3	R\$ 4.624,83
	137-4	R\$ 4.717,33
	138-5	R\$ 4.811,67
	139-6	R\$ 4.907,91
<u>Doutorado</u>	140-1	R\$ 4.889,76
	141-2	R\$ 4.987,56
	142-3	R\$ 5.087,31
	143-4	R\$ 5.189,06
	144-5	R\$ 5.292,84
	145-6	R\$ 5.398,70

Anexo IV - LC – 204/2009 – Escala de Vencimentos (EV) – Classe Docentes (EV-CD)
Tabela V– de 30 horas semanais para Tradutor e Interprete de Libras



Prefeitura Municipal de Araçatuba
 Secretaria Municipal de Administração
 Departamento de Recursos Humanos

PORTARIA DRH Nº 001/2022 - de 01 de janeiro de 2022

Cargo

Tradutor e Interprete de Libras

<u>Nível de Formação</u>	<u>Faixa/Ref.</u>	<u>Remuneração Básica</u>
<u>Nível Médio</u>	146-1	R\$ 2.624,12
	147-2	R\$ 2.676,60
	148-3	R\$ 2.730,13
	149-4	R\$ 2.784,74
	150-5	R\$ 2.840,43
	151-6	R\$ 2.897,24
<u>Graduação</u>	152-1	R\$ 2.886,53
	153-2	R\$ 2.944,26
	154-3	R\$ 3.003,15
	155-4	R\$ 3.063,21
	156-5	R\$ 3.124,48
	157-6	R\$ 3.186,96
<u>Pós-Graduação</u>	158-1	R\$ 3.175,19
	159-2	R\$ 3.238,69
	160-3	R\$ 3.303,46
	161-4	R\$ 3.369,53
	162-5	R\$ 3.436,92
	163-6	R\$ 3.505,66
<u>Mestrado</u>	164-1	R\$ 3.492,70
	165-2	R\$ 3.562,56
	166-3	R\$ 3.633,81
	167-4	R\$ 3.706,49
	168-5	R\$ 3.780,61
	169-6	R\$ 3.856,23

Anexo V – LC 204/2009 – Escala de Vencimentos (EV) – Classe Especialista em Educação (EV-CEE)

Tabela I – de 40 horas semanais para Diretor de Escola



Prefeitura Municipal de Araçatuba
Secretaria Municipal de Administração
Departamento de Recursos Humanos

PORTARIA DRH Nº 001/2022 - de 01 de janeiro de 2022

<u>Cargo</u>			
Diretor de Escola	<u>Nível de Formação</u>	<u>Faixa/Ref.</u>	<u>Remuneração Básica</u>
	<u>Graduação</u>	170-1	R\$ 4.451,34
		171-2	R\$ 4.540,37
		172-3	R\$ 4.631,17
		173-4	R\$ 4.723,80
		174-5	R\$ 4.818,27
		175-6	R\$ 4.914,64
	<u>Pós-Graduação</u>	176-1	R\$ 4.896,47
		177-2	R\$ 4.994,40
		178-3	R\$ 5.094,29
		179-4	R\$ 5.196,18
		180-5	R\$ 5.300,10
		181-6	R\$ 5.406,10
<u>Mestrado</u>	182-1	R\$ 5.386,12	
	183-2	R\$ 5.493,84	
	184-3	R\$ 5.603,72	
	185-4	R\$ 5.715,80	
	186-5	R\$ 5.830,11	
	187-6	R\$ 5.946,71	
<u>Doutorado</u>	188-1	R\$ 5.924,73	
	189-2	R\$ 6.043,23	
	190-3	R\$ 6.164,09	
	191-4	R\$ 6.287,37	
	192-5	R\$ 6.413,12	
	193-6	R\$ 6.541,38	

Anexo V – LC 204/2009 – Escala de Vencimentos (EV) – Classe Especialista em Educação (EV-CEE)
Tabela II– de 40 horas semanais para Supervisores de Ensino



Prefeitura Municipal de Araçatuba
 Secretaria Municipal de Administração
 Departamento de Recursos Humanos

PORTARIA DRH Nº 001/2022 - de 01 de janeiro de 2022

Cargo

Supervisor de Ensino

<u>Nível de Formação</u>	<u>Faixa/Ref.</u>	<u>Remuneração Básica</u>
<u>Graduação</u>	194-1	R\$ 4.896,53
	195-2	R\$ 4.994,46
	196-3	R\$ 5.094,35
	197-4	R\$ 5.196,24
	198-5	R\$ 5.300,16
	199-6	R\$ 5.406,16
<u>Pós-Graduação</u>	200-1	R\$ 5.386,18
	201-2	R\$ 5.493,91
	202-3	R\$ 5.603,78
	203-4	R\$ 5.715,86
	204-5	R\$ 5.830,18
	205-6	R\$ 5.946,78
<u>Mestrado</u>	206-1	R\$ 5.924,80
	207-2	R\$ 6.043,30
	208-3	R\$ 6.164,16
	209-4	R\$ 6.287,45
	210-5	R\$ 6.413,20
	211-6	R\$ 6.541,46
<u>Doutorado</u>	212-1	R\$ 6.517,28
	213-2	R\$ 6.647,63
	214-3	R\$ 6.780,58
	215-4	R\$ 6.916,19
	216-5	R\$ 7.054,52
	217-6	R\$ 6.986,02

Anexo VI - LC 204/2009 – Escala de Vencimentos (EV) – Classe de Apoio Educacional (EV-CAE)

Tabela I – de 40 horas semanais para Agente de Desenvolvimento Infantil



Prefeitura Municipal de Araçatuba
 Secretaria Municipal de Administração
 Departamento de Recursos Humanos

PORTARIA DRH Nº 001/2022 - de 01 de janeiro de 2022

Cargo

Agente de Desenvolvimento Infantil

<u>Nível de Formação</u>	<u>Faixa/Ref.</u>	<u>Remuneração Básica</u>
<u>Graduação</u>	218-1	R\$ 1.668,09
	219-2	R\$ 1.701,45
	220-3	R\$ 1.735,48
	221-4	R\$ 1.770,19
	222-5	R\$ 1.805,59
	223-6	R\$ 1.841,71
<u>Pós-Graduação</u>	224-1	R\$ 1.834,90
	225-2	R\$ 1.871,60
	226-3	R\$ 1.909,03
	227-4	R\$ 1.947,21
	228-5	R\$ 1.986,15
	229-6	R\$ 2.025,88
<u>Mestrado</u>	230-1	R\$ 2.018,40
	231-2	R\$ 2.058,77
	232-3	R\$ 2.099,93
	233-4	R\$ 2.141,93
	234-5	R\$ 2.184,77
	235-6	R\$ 2.228,46
<u>Doutorado</u>	236-1	R\$ 2.220,24
	237-2	R\$ 2.264,64
	238-3	R\$ 2.309,92
	239-4	R\$ 2.356,12
	240-5	R\$ 2.403,25
	241-6	R\$ 2.451,31

Anexo VI - LC 204/2009 – Escala de Vencimentos (EV) – Classe de Apoio Educacional (EV-CAE)

Tabela II– de 30 horas semanais para Educador Adjunto de Creche e Educador Adjunto Infantil



Prefeitura Municipal de Araçatuba
Secretaria Municipal de Administração
Departamento de Recursos Humanos

PORTARIA DRH Nº 001/2022 - de 01 de janeiro de 2022

Cargo

Educador Adjunto de Creche e Educador Adjunto Infantil

<u>Nível de Formação</u>	<u>Faixa/Ref.</u>	<u>Remuneração Básica</u>
<u>Nível Fundamental</u>	242-1	R\$ 948,59
	243-2	R\$ 967,56
	244-3	R\$ 986,91
	245-4	R\$ 1.006,65
	246-5	R\$ 1.026,78
	247-6	R\$ 1.047,32
<u>Nível Médio</u>	248-1	R\$ 1.043,56
	249-2	R\$ 1.064,32
	250-3	R\$ 1.085,60
	251-4	R\$ 1.107,32
	252-5	R\$ 1.129,46
	253-6	R\$ 1.152,05
<u>Graduação</u>	254-1	R\$ 1.147,92
	255-2	R\$ 1.170,75
	256-3	R\$ 1.194,16
	257-4	R\$ 1.218,05
	258-5	R\$ 1.242,41
	259-6	R\$ 1.267,26
<u>Pós-Graduação</u>	260-1	R\$ 1.262,71
	261-2	R\$ 1.287,96
	262-3	R\$ 1.313,58
	263-4	R\$ 1.339,85
	264-5	R\$ 1.366,65
	265-6	R\$ 1.393,98

Anexo VI – LC 204/2009 – Escala de Vencimentos (EV) – Classe de Apoio Educacional (EV-CAE)

Tabela III – de 40 horas semanais para Oficial Administrativo Escolar



Prefeitura Municipal de Araçatuba
Secretaria Municipal de Administração
Departamento de Recursos Humanos

PORTARIA DRH Nº 001/2022 - de 01 de janeiro de 2022

Cargo

Oficial Administrativo Escolar

<u>Nível de Formação</u>	<u>Faixa/Ref.</u>	<u>Remuneração Básica</u>
<u>Nível Médio</u>	266-1	R\$ 1.384,30
	267-2	R\$ 1.411,99
	268-3	R\$ 1.440,23
	269-4	R\$ 1.469,03
	270-5	R\$ 1.498,41
	271-6	R\$ 1.528,38
<u>Graduação</u>	272-1	R\$ 1.522,72
	273-2	R\$ 1.553,18
	274-3	R\$ 1.584,25
	275-4	R\$ 1.615,93
	276-5	R\$ 1.648,25
	277- 6	R\$ 1.681,22
<u>Pós-Graduação</u>	278-1	R\$ 1.675,00
	279-2	R\$ 1.708,50
	280-3	R\$ 1.742,67
	281-4	R\$ 1.777,53
	282-5	R\$ 1.813,08
	283- 6	R\$ 1.849,34
<u>Mestrado</u>	284-1	R\$ 1.842,50
	285-2	R\$ 1.879,35
	286-3	R\$ 1.916,94
	287-4	R\$ 1.955,28
	288-5	R\$ 1.994,38
	289-6	R\$ 2.034,27

Anexo VI – LC 204/2009 – Escala de Vencimentos (EV) – Classe de Apoio Educacional (EV-CAE)

Tabela IV– de 40 horas semanais para Secretário de Escola



Prefeitura Municipal de Araçatuba
Secretaria Municipal de Administração
Departamento de Recursos Humanos

PORTARIA DRH Nº 001/2022 - de 01 de janeiro de 2022

Cargo

Secretário de Escola

<u>Nível de Formação</u>	<u>Faixa/Ref.</u>	<u>Remuneração Básica</u>
<u>Nível Médio</u>		
	290-1	R\$ 2.099,26
	291-2	R\$ 2.141,25
	292-3	R\$ 2.184,07
	293-4	R\$ 2.227,75
	294-5	R\$ 2.272,31
	295-6	R\$ 2.317,75
<u>Graduação</u>		
	296-1	R\$ 2.309,19
	297-2	R\$ 2.355,37
	298-3	R\$ 2.402,48
	299-4	R\$ 2.450,53
	300-5	R\$ 2.499,54
	301-6	R\$ 2.549,53
<u>Pós-Graduação</u>		
	302-1	R\$ 2.540,11
	303-2	R\$ 2.590,91
	304-3	R\$ 2.264,73
	305-4	R\$ 2.695,58
	306-5	R\$ 2.749,49
	307-6	R\$ 2.804,48
<u>Mestrado</u>		
	308-1	R\$ 2.794,12
	309-2	R\$ 2.850,00
	310-3	R\$ 2.907,00
	311-4	R\$ 2.965,14
	312-5	R\$ 3.024,44
	313-6	R\$ 3.084,93

Anexo VI - LC 204/2009 – Escala de Vencimentos (EV) – Classe de Apoio Educacional (EV-CAE)

Tabela V– de 30 horas semanais para Fonoaudiólogo Educacional, Terapeuta Ocupacional Educacional e Psicólogo Educacional



Prefeitura Municipal de Araçatuba
Secretaria Municipal de Administração
Departamento de Recursos Humanos

PORTARIA DRH Nº 001/2022 - de 01 de janeiro de 2022

Cargo

Fonoaudiólogo Educacional, Terapeuta Ocupacional Educacional e Psicólogo Educacional

<u>Nível de Formação</u>	<u>Faixa/Ref.</u>	<u>Remuneração Básica</u>
<u>Graduação</u>	314-1	R\$ 2.975,49
	315-2	R\$ 3.035,00
	316-3	R\$ 3.095,70
	317-4	R\$ 3.157,61
	318-5	R\$ 3.220,77
	319-6	R\$ 3.285,18
<u>Pós-Graduação</u>	320-1	R\$ 3.273,04
	321-2	R\$ 3.338,50
	322-3	R\$ 3.405,27
	323-4	R\$ 3.473,38
	324-5	R\$ 3.542,84
	325-6	R\$ 3.613,70
<u>Mestrado</u>	326-1	R\$ 3.600,34
	327-2	R\$ 3.672,35
	328-3	R\$ 3.745,80
	329-4	R\$ 3.820,71
	330-5	R\$ 3.897,13
	331-6	R\$ 3.975,07
<u>Doutorado</u>	332-1	R\$ 3.960,38
	333-2	R\$ 4.039,58
	334-3	R\$ 4.120,38
	335-4	R\$ 4.202,78
	336-5	R\$ 4.286,84
	337-6	R\$ 4.372,58

Anexo VI – LC 204/2009 – Escala de Vencimentos (EV) – Classe de Apoio Educacional (EV-CAE)

Tabela VI – de 30 horas semanais para Técnico de Enfermagem para Deficiências Acentuadas e Doenças Crônicas



Prefeitura Municipal de Araçatuba
Secretaria Municipal de Administração
Departamento de Recursos Humanos

PORTARIA DRH Nº 001/2022 - de 01 de janeiro de 2022

Cargo

Técnico de Enfermagem para Deficiências Acentuadas e Doenças Crônicas

<u>Nível de Formação</u>	<u>Faixa/Ref.</u>	<u>Remuneração Básica</u>
<u>Nível Médio</u>	338-1	R\$ 2.099,26
	339-2	R\$ 2.141,25
	340-3	R\$ 2.184,07
	341-4	R\$ 2.227,75
	342-5	R\$ 2.272,31
	343-6	R\$ 2.317,75
<u>Graduação</u>	344-1	R\$ 2.309,19
	345-2	R\$ 2.355,37
	346-3	R\$ 2.402,48
	347-4	R\$ 2.450,53
	348-5	R\$ 2.499,54
	349-6	R\$ 2.549,53
<u>Pós-Graduação</u>	350-1	R\$ 2.540,11
	351-2	R\$ 2.590,91
	352-3	R\$ 2.642,73
	353-4	R\$ 2.695,58
	354-5	R\$ 2.749,49
	355-6	R\$ 2.804,48
<u>Mestrado</u>	356-1	R\$ 2.794,12
	357-2	R\$ 2.850,00
	358-3	R\$ 2.907,00
	359-4	R\$ 2.965,14
	360-5	R\$ 3.024,44
	361-6	R\$ 3.084,93

Anexo Único – L.C. 260/17- Escala de Vencimentos (Classe de Apoio Educacional)
Tabela VII- de 40 horas semanais para Agente Escolar



Prefeitura Municipal de Araçatuba
 Secretaria Municipal de Administração
 Departamento de Recursos Humanos

PORTARIA DRH Nº 001/2022 - de 01 de janeiro de 2022

Cargo

Agente Escolar

<u>Nível de Formação</u>	<u>Faixa/Ref.</u>	<u>Remuneração Básica</u>
<u>Nível Médio</u>	362-1	R\$ 1.507,52
	363-2	R\$ 1.537,67
	364-3	R\$ 1.568,42
	365-4	R\$ 1.599,79
	366-5	R\$ 1.631,79
	367-6	R\$ 1.664,42
<u>Graduação</u>	368-1	R\$ 1.658,27
	369-2	R\$ 1.691,44
	370-3	R\$ 1.725,26
	371-4	R\$ 1.759,77
	372-5	R\$ 1.794,96
	373-6	R\$ 1.830,86
<u>Pós-Graduação</u>	374-1	R\$ 1.824,09
	375-2	R\$ 1.860,57
	376-3	R\$ 1.897,78
	377-4	R\$ 1.935,74
	378-5	R\$ 1.974,45
	379-6	R\$ 2.013,94
<u>Mestrado</u>	380-1	R\$ 2.006,50
	381-2	R\$ 2.046,63
	382-3	R\$ 2.087,56
	383-4	R\$ 2.129,31
	384-5	R\$ 2.171,90
	385-6	R\$ 2.215,34

c) Cargos de Provimento em Comissão – Lei 8424, de 10/12/2021, a partir de 01/01/2022 e 8189, de 22/05/2019, a partir de 20/12/2019.

COMISSIONADOS	SIMBOLO	REMUNERAÇÃO BÁSICA
Chefe de Gabinete	SM1	R\$ 12.520,61
Procurador Geral do Município	SM1	R\$ 12.520,61
Secretário Municipal	SM1	R\$ 12.520,61
Assessor Executivo de Secretaria	SM	R\$ 6.765,32
Assessor de Apoio Político	SM	R\$ 6.765,32
Assessor de Apoio, Controle e Elaboração de Atos Oficiais	SM	R\$ 6.765,32
Assessor de Imprensa e Cerimonial do Executivo Municipal	SM	R\$ 6.765,32
Assessor de Apoio Legislativo	SM	R\$ 6.765,32
Assessor de Ação Regional	SM	R\$ 6.765,32
Ouvidor Geral do Município	SM	R\$ 6.765,32
Controlador Geral do Município	SM	R\$ 6.765,32
Corregedor Geral do Município	SM	R\$ 6.765,32
Chefe de Gabinete das Secretarias Municipais	CD	R\$ 5.667,26
Ouvidor de Secretaria	CD	R\$ 5.667,26



Prefeitura Municipal de Araçatuba
 Secretaria Municipal de Administração
 Departamento de Recursos Humanos

PORTARIA DRH Nº 001/2022 - de 01 de janeiro de 2022

Presidente Fundo Social de Solidariedade	CD	R\$ 5.667,26
Corregedor da Guarda Municipal	CD	R\$ 5.667,26
Assessor de Planejamento e Elaboração de Projetos de Educação	CD	R\$ 5.667,26
Assessor de Apoio Multidisciplinar	CD	R\$ 5.667,26
Assessor de Planejamento e Elaboração de Projetos de Saúde	CD	R\$ 5.667,26
Assessor de Planejamento e Elaboração de Projetos de Esportes	CD	R\$ 5.667,26
Diretor de Departamento	CD	R\$ 5.667,26

FUNÇÕES GRATIFICADAS

SIMBOLO

Função Gratificada 1	"FG-1"	R\$ 3.538,08
Função Gratificada 2	"FG-2"	R\$ 2.547,42

d) Cargos Eletivos (Lei 7.685 de 18/12/2014) – a partir de 1º de janeiro de 2015:

CARGOS

SUBSÍDIO

Prefeito	R\$ 20.779,20
Vice-Prefeito	R\$ 7.334,86

e) Empregos Públicos (Lei 11.350, de 05/10/2006 e posteriores alterações):

NOMENCLATURA

REMUNERAÇÃO

ACS – Agente de Comunitário de Saúde (CLT)	R\$ 1.353,80
ACE – Agente de Combate a Endemias (CLT)	R\$ 1.353,80
SUPERVISOR DE EQUIPES	R\$ 678,56
GERENTE DE CAMPO	R\$ 2.547,42

1) A Lei Municipal nº 8.077, de 23 de Maio de 2018, em seu artigo 1º, concede a todos os servidores ativos e inativos, vinculados à Prefeitura Municipal de Araçatuba, inclusive os contratados temporariamente, que percebam vencimento inferior a um salário mínimo (primeira faixa) vigente no Estado de São Paulo, uma complementação mensal até o referido valor, sobre a qual não incidirão quaisquer vantagens. Em seu § 1º - a complementação é temporária, vigente até que futuros reajustes ou outras providências legais fixem o salário base em valor não inferior ao salário mínimo (primeira faixa) vigente no Estado de São Paulo, ocasião em que será suprimida a complementação. Em seu § 2º excluem-se do benefício previsto nesta lei o funcionário contemplado com função gratificada (FG.1 ou FG.2), enquanto perdurar a designação.

1) A Lei Municipal nº 8.295, de 19 de dezembro de 2019, em seu artigo 1º, § I reajustou, a partir de 20 de dezembro de 2019, no percentual de 3,25% (três inteiros e vinte e cinco centésimos por cento), atendendo a Constituição Federal, Lei Orgânica do Município de Araçatuba e Lei Municipal nº 3.774, de 28 de setembro de 1992. Os novos valores dos padrões, símbolos de vencimentos, funções gratificadas e referência dos empregos públicos constam das tabelas de vencimentos anexas, como partes integrantes desta Lei. Em seu artigo 2º, o reajuste previsto no artigo 1º da presente lei é extensivo aos Membros do Conselho Administrativo do Departamento de Água e Esgoto de Araçatuba.

2) Pela Lei nº 8.189, de 22/05/2019, o subsídio mensal dos ocupantes dos cargos de Secretário Municipal, Chefe de Gabinete e Procurador Geral do Município ficam em **R\$ 12.520,61** (doze mil, quinhentos e vinte reais e sessenta e um), **a partir de 01/01/2022; R\$ 12.896,23** (doze mil, oitocentos e noventa e seis reais e vinte e três centavos), **a partir de 01/01/2023 e R\$ 13.283,12** (treze mil, duzentos e oitenta e três reais e doze centavos), **a partir de 01/01/2024.**



Prefeitura Municipal de Araçatuba
Secretaria Municipal de Administração
Departamento de Recursos Humanos

PORTARIA DRH Nº 001/2022 - de 01 de janeiro de 2022

- 3) De acordo com a Lei nº 8.426, de 01/12/2021, o subsídio mensal do Prefeito e do Vice-Prefeito ficam fixados, a partir de 01 de janeiro de 2015, na seguinte ordem respectivamente, R\$ 20.779,20(vinte mil, setecentos e setenta e nove reais e vinte centavos), R\$ 7.334,86(sete mil, trezentos e trinta e quatro reais e oitenta e seis centavos).
- 4) De acordo com a Lei 13.708, de 14/08/2018, foi autorizado, a partir de 1º de janeiro de 2021, que os ocupantes dos cargos ou empregos públicos Agente Comunitário de Saúde, de Agente de Combate a Endemias e de Controlador de Vetor que percebem vencimento inferior ao piso salarial profissional nacional, uma complementação mensal até o valor mensal de R\$ 1.550,00(hum mil, quinhentos e cinquenta reais).
- 5) De acordo com a Lei Complementar Federal nº 173, de 27/05/2020, art. 8º, na hipótese de que trata o [art. 65 da Lei Complementar nº 101, de 4 de maio de 2000](#), a União, os Estados, o Distrito Federal e os Municípios afetados pela calamidade pública decorrente da pandemia da Covid-19 ficam proibidos, até 31 de dezembro de 2021, de “I - conceder, a qualquer título, vantagem, aumento, reajuste ou adequação de remuneração a membros de Poder ou de órgão, servidores e empregados públicos e militares, exceto quando derivado de sentença judicial transitada em julgado ou de determinação legal anterior à calamidade pública.”

II – Revogam-se às disposições em contrário.

REGISTRE-SE, PUBLIQUE-SE E C U M P R A – S E:

Araçatuba, em 01 de janeiro de 2022.

DILADOR BORGES DAMASCENO
Prefeito Municipal

MAURICEIA MUTO
Secretário Municipal de Administração

Registrado e publicado por este Departamento de Recursos Humanos, nesta data.

AGOSTINHO MORAIS DA SILVA
Diretor do Departamento de Recursos Humanos

Licitações e Contratos

Aviso de Licitação

PREFEITURA MUNICIPAL DE ARAÇATUBA AVISO DE LICITAÇÃO

O Município de Araçatuba, por intermédio da Secretaria Municipal de Administração, Divisão de Licitação e Contratos, torna público, por determinação do Prefeito Municipal, o Senhor DILADOR BORGES DAMASCENO, para conhecimento das empresas interessadas, observada a necessária qualificação, que está promovendo, a seguinte licitação de MENOR PREÇO POR LOTE na modalidade PREGÃO PRESENCIAL:

PREGÃO PRESENCIAL N.º 001/2022 - REGISTRO DE PREÇOS N.º 001/2022 - PROCESSO N.º 2.138/2021

OBJETO: REGISTRO FORMAL DE PREÇOS PARA EVENTUAL E FUTURA CONTRATAÇÃO DE EMPRESA PARA CONSTRUÇÃO DE GAVETAS FUNERÁRIAS.

Os envelopes "PROPOSTA DE PREÇOS" e "HABILITAÇÃO" serão recebidos até às 09h00min do dia 11 de fevereiro de 2022, na sala de licitações - Paço Municipal, sito à Rua Coelho Neto, 73 – Araçatuba – SP.

O Edital será disponibilizado gratuitamente através do site: www.aracatuba.sp.gov.br.

SECRETARIA MUNICIPAL DE ADMINISTRAÇÃO - DLC, Araçatuba, 27 de janeiro de 2022.

CLAUDIR SANTOS LIMA - DIVISÃO DE LICITAÇÃO E CONTRATOS

PREFEITURA MUNICIPAL DE ARAÇATUBA AVISO DE LICITAÇÃO

O Município de Araçatuba, por intermédio da Secretaria Municipal de Administração, Divisão de Licitação e Contratos, torna público, por determinação do Prefeito Municipal, o Senhor DILADOR BORGES DAMASCENO, para conhecimento das empresas interessadas, observada a necessária qualificação, que está promovendo, a seguinte licitação de MENOR PREÇO POR ITEM na modalidade PREGÃO PRESENCIAL:

PREGÃO PRESENCIAL N.º 002/2022 - REGISTRO DE PREÇOS N.º 002/2022 - PROCESSO N.º 2.244/2021

OBJETO: REGISTRO FORMAL DE PREÇOS PARA EVENTUAIS E FUTURAS AQUISIÇÕES DE CAFÉ DA MANHÃ E LANCHES.

Os envelopes "PROPOSTA DE PREÇOS" e "HABILITAÇÃO" serão recebidos até às 09h00min do dia 17 de fevereiro de 2022, na sala de licitações - Paço Municipal, sito à Rua Coelho Neto, 73 – Araçatuba – SP.

Caso o(s) item(s) referentes à "COTA RESERVADA", tornem-se FRACASSADO(s) ou DESERTO(s), será adjudicada ao vencedor da cota principal ou, diante de sua recusa, aos licitantes remanescentes, desde que pratiquem o preço do primeiro colocado da cota principal conforme artigo 8º, § 2º do

Decreto Federal n.º 8.538 de 06/10/2015.

O Edital será disponibilizado gratuitamente através do site: www.aracatuba.sp.gov.br.

SECRETARIA MUNICIPAL DE ADMINISTRAÇÃO - DLC, Araçatuba, 28 de janeiro de 2022.

CLAUDIR SANTOS LIMA - DIVISÃO DE LICITAÇÃO E CONTRATOS

PREFEITURA MUNICIPAL DE ARAÇATUBA AVISO DE LICITAÇÃO

O Município de Araçatuba, por intermédio da Secretaria Municipal de Administração, Divisão de Licitação e Contratos, torna público, por determinação do Prefeito Municipal, o Senhor DILADOR BORGES DAMASCENO, para conhecimento das empresas interessadas, observada a necessária qualificação, que está promovendo, a seguinte licitação de MENOR PREÇO POR ITEM na modalidade PREGÃO PRESENCIAL:

PREGÃO PRESENCIAL N.º 004/2022 - REGISTRO DE PREÇOS N.º 003/2022 - PROCESSO N.º 2.290/2021

OBJETO: REGISTRO FORMAL DE PREÇOS PARA EVENTUAIS E FUTURAS AQUISIÇÕES DE MATERIAIS DE LIMPEZA.

Os envelopes "PROPOSTA DE PREÇOS" e "HABILITAÇÃO" serão recebidos até às 09h00min do dia 14 de fevereiro de 2022, na sala de licitações - Paço Municipal, sito à Rua Coelho Neto, 73 – Araçatuba – SP.

Caso o(s) item(s) referentes à "COTA RESERVADA", tornem-se FRACASSADO(s) ou DESERTO(s), será adjudicada ao vencedor da cota principal ou, diante de sua recusa, aos licitantes remanescentes, desde que pratiquem o preço do primeiro colocado da cota principal conforme artigo 8º, § 2º do Decreto Federal n.º 8.538 de 06/10/2015.

O Edital será disponibilizado gratuitamente através do site: www.aracatuba.sp.gov.br.

SECRETARIA MUNICIPAL DE ADMINISTRAÇÃO - DLC, Araçatuba, 28 de janeiro de 2022.

CLAUDIR SANTOS LIMA - DIVISÃO DE LICITAÇÃO E CONTRATOS

PREFEITURA MUNICIPAL DE ARAÇATUBA AVISO DE LICITAÇÃO

O Município de Araçatuba, por intermédio da Secretaria Municipal de Administração, Divisão de Licitação e Contratos, torna público, por determinação do Prefeito Municipal, o Senhor DILADOR BORGES DAMASCENO, para conhecimento das empresas interessadas, observada a necessária qualificação, que está promovendo, a seguinte licitação de MENOR PREÇO POR ITEM na modalidade PREGÃO PRESENCIAL:

PREGÃO PRESENCIAL N.º 006/2022 - REGISTRO DE PREÇOS N.º 006/2022 - PROCESSO N.º 2.286/2021

OBJETO: REGISTRO FORMAL DE PREÇOS PARA EVENTUAIS E FUTURAS AQUISIÇÕES DE MEDICAMENTOS VETERINÁRIOS.

Os envelopes “PROPOSTA DE PREÇOS” e “HABILITAÇÃO” serão recebidos até às 09h00min do dia 16 de fevereiro de 2022, na sala de licitações - Paço Municipal, sito à Rua Coelho Neto, 73 – Araçatuba – SP.

Caso o(s) item(s) referentes à “COTA RESERVADA”, tornem-se FRACASSADO(s) ou DESERTO(s), será adjudicada ao vencedor da cota principal ou, diante de sua recusa, aos licitantes remanescentes, desde que pratiquem o preço do primeiro colocado da cota principal conforme artigo 8º, § 2º do Decreto Federal n.º 8.538 de 06/10/2015.

O Edital será disponibilizado gratuitamente através do site: www.aracatuba.sp.gov.br.

SECRETARIA MUNICIPAL DE ADMINISTRAÇÃO - DLC, Araçatuba, 28 de janeiro de 2022.

CLAUDIR SANTOS LIMA - DIVISÃO DE LICITAÇÃO E CONTRATOS

PREFEITURA MUNICIPAL DE ARAÇATUBA
AVISO DE LICITAÇÃO

O Município de Araçatuba, por intermédio da Secretaria Municipal de Administração, Divisão de Licitação e Contratos, torna público, por determinação do Senhor Prefeito, o Sr. DILADOR BORGES DAMASCENO, para conhecimento das empresas interessadas, observada a necessária qualificação, que está promovendo, a seguinte licitação de MENOR PREÇO POR ITEM na modalidade PREGÃO PRESENCIAL:

PREGÃO PRESENCIAL N.º 117/2021 - REGISTRO DE PREÇOS N.º 084/2021 - PROCESSO N.º 2.026/2021

OBJETO: REGISTRO FORMAL DE PREÇOS PARA EVENTUAIS E FUTURAS LOCAÇÕES DE ÔNIBUS, COM NO MÍNIMO 36 LUGARES PARA PERCORRER 9.000 KM DE ESTRADAS URBANAS E 3.000 KM DE ESTRADAS RURAIS, COM CINTOS DE SEGURANÇA, FABRICAÇÃO NÃO SUPERIOR A 10 (DEZ) ANOS, COM MOTORISTA, PARA EVENTUAIS REALIZAÇÕES DE EVENTOS PROMOVIDOS PELA REDE DE ENSINO.

Os envelopes “PROPOSTA DE PREÇOS” e “HABILITAÇÃO” serão recebidos até às 09h00min do dia 18 de fevereiro de 2022, na sala de licitações - Paço Municipal, sito à Rua Coelho Neto, 73 – Araçatuba – SP.

O Edital será disponibilizado gratuitamente através do site: www.aracatuba.sp.gov.br.

SECRETARIA MUNICIPAL DE ADMINISTRAÇÃO - DLC, Araçatuba, 28 de janeiro de 2022.

CLAUDIR SANTOS LIMA - DIVISÃO DE LICITAÇÃO E CONTRATOS

PREFEITURA MUNICIPAL DE ARAÇATUBA
AVISO DE LICITAÇÃO

O Município de Araçatuba, por intermédio da Secretaria Municipal de Administração, Divisão de Licitação e Contratos, torna público, por determinação do Prefeito Municipal, o Senhor DILADOR BORGES DAMASCENO, para conhecimento das

empresas interessadas, observada a necessária qualificação, que está promovendo, a seguinte licitação de MENOR PREÇO POR ITEM na modalidade PREGÃO PRESENCIAL:

PREGÃO PRESENCIAL N.º 005/2022 - REGISTRO DE PREÇOS N.º 004/2022 - PROCESSO N.º 2.288/2021

OBJETO: REGISTRO FORMAL DE PREÇOS PARA EVENTUAIS E FUTURAS AQUISIÇÕES DE MATERIAIS ELÉTRICOS.

Os envelopes “PROPOSTA DE PREÇOS” e “HABILITAÇÃO” serão recebidos até às 09h00min do dia 21 de fevereiro de 2022, na sala de licitações - Paço Municipal, sito à Rua Coelho Neto, 73 – Araçatuba – SP.

Caso o(s) item(s) referentes à “COTA RESERVADA”, tornem-se FRACASSADO(s) ou DESERTO(s), será adjudicada ao vencedor da cota principal ou, diante de sua recusa, aos licitantes remanescentes, desde que pratiquem o preço do primeiro colocado da cota principal conforme artigo 8º, § 2º do Decreto Federal n.º 8.538 de 06/10/2015.

O Edital será disponibilizado gratuitamente através do site: www.aracatuba.sp.gov.br.

SECRETARIA MUNICIPAL DE ADMINISTRAÇÃO - DLC, Araçatuba, 28 de janeiro de 2022.

CLAUDIR SANTOS LIMA - DIVISÃO DE LICITAÇÃO E CONTRATOS

Secretaria Municipal da Fazenda

Atos Administrativos

Comunicado

COMUNICADO

A Prefeitura Municipal de Araçatuba comunica a todos os partidos políticos, os sindicatos, as entidades empresariais, bem como os demais interessados, que se encontra em seu endereço eletrônico (www.aracatuba.sp.gov.br) (PORTAL DA TRANSPARÊNCIA), a liberação dos valores dos recursos federais recebidos da União, de acordo com o art. 2º da Lei 9.452, de 20 de março de 1.997.

João Valero Santos Esgalha

Secretário Municipal da Fazenda


Contas Públicas e Instrumentos de Gestão Fiscal

Relatório de Gestão Fiscal

 <p>Sistema de Informações Contábeis e Fiscais do Setor Público Brasileiro TESOURO NACIONAL</p>	Relatório de Gestão Fiscal
	Prefeitura Municipal de Araçatuba - SP (Poder Executivo)
	Orçamentos Fiscal e da Seguridade Social
	CNPJ:
	Exercício: 2021
Período de referência: 3º quadrimestre	

RGF-Anexo 01 | Tabela 1.0 - Demonstrativo da Despesa com Pessoal

Despesa com Pessoal	Despesa Executada com Pessoal												TOTAL (ÚLTIMOS 12 MESES) (a)	INSCRITAS EM RESTOS A PAGAR NÃO PROCESSADOS (b)	
	DESPESAS EXECUTADAS (Últimos 12 Meses)														
	LIQUIDADAS														
	<MR-11>	<MR-10>	<MR-9>	<MR-8>	<MR-7>	<MR-6>	<MR-5>	<MR-4>	<MR-3>	<MR-2>	<MR-1>	<MR>			
Despesa com Pessoal (Últimos 12 Meses)	-	-	-	-	-	-	-	-	-	-	-	-	-	-	-
DESPESA BRUTA COM PESSOAL (I)	18.481.546,70	20.026.516,82	21.259.711,11	18.611.276,11	20.303.593,51	18.845.279,87	25.511.627,13	19.054.620,03	18.559.993,91	19.017.988,17	18.752.625,87	39.767.324,53	258.192.103,76	51.458,39	
Pessoal Ativo	15.557.999,60	17.127.815,52	18.371.994,75	15.704.355,92	17.423.227,85	15.956.053,26	21.159.716,23	16.174.020,52	15.684.632,05	16.140.323,31	15.867.019,55	35.470.477,39	220.637.635,95	51.458,39	
Vencimentos, Vantagens e Outras Despesas Variáveis	12.854.112,82	14.385.745,48	15.592.910,23	12.745.027,27	14.527.755,37	13.063.571,01	18.249.103,09	13.234.471,26	12.733.206,33	13.140.373,73	12.857.453,87	29.539.521,89	182.923.252,35	45.000,00	
Obrigações Patronais	2.703.886,78	2.742.070,04	2.779.084,52	2.959.328,65	2.895.472,48	2.892.482,25	2.910.613,14	2.939.549,26	2.951.425,72	2.999.949,58	3.009.565,68	5.930.955,50	37.714.383,60	6.458,39	
Benefícios Previdenciários															
Pessoal Inativo e Pensionistas	2.923.547,10	2.898.701,30	2.887.716,36	2.906.920,19	2.880.365,66	2.889.226,61	4.351.910,90	2.880.599,51	2.875.361,86	2.877.664,86	2.885.606,32	4.296.847,14	37.554.467,81	0,00	
Aposentadorias, Reserva e Reformas	2.392.162,88	2.393.922,91	2.392.775,77	2.396.547,10	2.394.290,07	2.409.224,88	3.596.597,70	2.397.093,20	2.395.280,89	2.401.643,66	2.408.462,51	3.584.591,92	31.162.593,49		
Pensões	531.384,22	504.778,39	494.940,59	510.373,09	486.075,59	480.001,73	755.313,20	483.506,31	480.080,97	476.021,20	477.143,81	712.255,22	6.391.874,32		
Outros Benefícios Previdenciários															
Outras Despesas de Pessoal decorrentes de Contratos de Terceirização ou de contratação de forma indireta (§ 1º do art. 18 da LRF)															
Despesa com Pessoal não Executada Orçamentariamente															
DESPESAS NÃO COMPUTADAS (§ 1º do art. 19 da LRF) (II)	0,00	0,00	0,00	0,00	0,00	0,00	0,00	0,00	0,00	0,00	87,27	0,00	87,27	0,00	
Indenizações por Demissão e Incentivos à Demissão Voluntária															
Decorrentes de Decisão Judicial de Período Anterior ao da Apuração											87,27		87,27		
Despesas de Exercícios Anteriores de Período Anterior ao da Apuração															
Inativos e Pensionistas com Recursos Vinculados															
DESPESA LÍQUIDA COM PESSOAL (III) = (I - II)	18.481.546,70	20.026.516,82	21.259.711,11	18.611.276,11	20.303.593,51	18.845.279,87	25.511.627,13	19.054.620,03	18.559.993,91	19.017.988,17	18.752.538,60	39.767.324,53	258.192.016,49	51.458,39	

 <p>Sistema de Informações Contábeis e Fiscais do Setor Público Brasileiro TESOURO NACIONAL</p>	Relatório de Gestão Fiscal
	Prefeitura Municipal de Araçatuba - SP (Poder Executivo)
	Orçamentos Fiscal e da Seguridade Social
	CNPJ:
	Exercício: 2021
	Período de referência: 3º quadrimestre

RGF-Anexo 01 | Tabela 1.0 - Demonstrativo da Despesa com Pessoal

DTP e Apuração do Cumprimento do Limite Legal	DTP e Apuração do Cumprimento do Limite Legal	
	Valor	% sobre a RCL Ajustada
DTP e Apuração do Cumprimento do Limite Legal	-	-
RECEITA CORRENTE LÍQUIDA - RCL (IV)	667.282.293,30	
(-) Transferências Obrigatórias da União relativas às Emendas Individuais (art. 166-A, §1º, da CF) (V)	0,00	
(-) Transferências Obrigatórias da União relativas às Emendas de Bancada (art. 166, § 16, da CF) (VI)	0,00	
= RECEITA CORRENTE LÍQUIDA AJUSTADA PARA CÁLCULO DOS LIMITES DA DESPESA COM PESSOAL (VII) = (IV - V - VI)	667.282.293,30	
DESPESA TOTAL COM PESSOAL - DTP (VIII) = (IIIa + IIIb)	258.243.474,88	38,70
LIMITE MÁXIMO (IX) (incisos I, II e III, art. 20 da LRF)	360.332.438,38	54,00
LIMITE PRUDENCIAL (X) = (0,95 x IX) (parágrafo único do art. 22 da LRF)	342.315.816,46	51,30
LIMITE DE ALERTA (XI) = (0,90 x IX) (inciso II do §1º do art. 59 da LRF)	324.299.194,54	48,60


RGF-Anexo 01 | Tabela 1.0 - Demonstrativo da Despesa com Pessoal

Notas Explicativas	Valores	
	31/12/2021	
Notas Explicativas	-	
Notas Explicativas	INFORMAÇÕES EXTRAÍDAS DO SISTEMA INFORMATIZADO DE CONTABILIDADE	

 <p>Sistema de Informações Contábeis e Fiscais do Setor Público Brasileiro TESOURO NACIONAL</p>	Relatório de Gestão Fiscal
	Prefeitura Municipal de Araçatuba - SP (Poder Executivo)
	Orçamentos Fiscal e da Seguridade Social
	CNPJ:
	Exercício: 2021
Período de referência: 3º quadrimestre	

RGF-Anexo 01 | Tabela 1.2 - Trajetória de Retorno ao Limite da Despesa Total com Pessoal

Trajetória de Retorno ao Limite da Despesa Total com Pessoal	Apuração da Trajetória de Retorno ao Limite da DTP								
	Exercício de Descumprimento do Limite			Exercício do Primeiro Período Seguinte			Exercício do Segundo Período Seguinte		
	No Quadrimestre/Semestre			Primeiro Período Seguinte			Segundo Período Seguinte		
	Limite Máximo (a)	% DTP (b)	% Excedente (c) = (b-a)	Redutor Mínimo de 1/3 do Excedente (d) = (1/3*c)	Limite (e) = (b-d)	% DTP (f)	Redutor Residual (g) = (f-a)	Limite (h) = (a)	% DTP (i)
Trajetória de Retorno ao Limite da Despesa Total com Pessoal	-	-	-	-	-	-	-	-	-
Percentual Trajetória de Retorno ao Limite da Despesa Total com Pessoal									

 <p>Sistema de Informações Contábeis e Fiscais do Setor Público Brasileiro</p> <p>TESOURO NACIONAL</p>	Relatório de Gestão Fiscal
	Prefeitura Municipal de Araçatuba - SP (Poder Executivo)
	Orçamentos Fiscal e da Seguridade Social
	CNPJ:
	Exercício: 2021
	Período de referência: 3º quadrimestre

RGF-Anexo 01 | Tabela 1.2 - Trajetória de Retorno ao Limite da Despesa Total com Pessoal


Notas Explicativas	Valores
	31/12/2021
Notas Explicativas	-
Identificação do Quadrimestre em que Excedeu o Limite e dos Períodos de Retorno	O MUNICÍPIO NÃO EXCEDEU O LIMITE DE GASTOS.
Notas Explicativas	

RGF-Anexo 01 | Tabela 1.2 - Trajetória de Retorno ao Limite da Despesa Total com Pessoal

Notas Explicativas	Valores
	31/12/2021
Notas Explicativas	-
Identificação do Quadrimestre em que Excedeu o Limite e dos Períodos de Retorno	O MUNICÍPIO NÃO EXCEDEU O LIMITE DE GASTOS.
Notas Explicativas	

RGF-Anexo 01 | Tabela 1.4 - Demonstrativo da Despesa com Pessoal - Ente Consorciado

Notas Explicativas	Valores
	31/12/2021
Notas Explicativas	-
Notas Explicativas	


 <p>Sistema de Informações Contábeis e Fiscais do Setor Público Brasileiro TESOURO NACIONAL</p>	Relatório de Gestão Fiscal
	Prefeitura Municipal de Araçatuba - SP (Poder Executivo)
	Orçamentos Fiscal e da Seguridade Social
	CNPJ:
	Exercício: 2021
	Período de referência: 3º quadrimestre

RGF-Anexo 02 | Tabela 2.0 - Demonstrativo da Dívida Consolidada Líquida - Estados, DF e Municípios

Tabela 2.0 - Demonstrativo da Dívida Consolidada Líquida	Cálculo da Dívida Consolidada Líquida			
	SALDO DO EXERCÍCIO ANTERIOR	SALDO DO EXERCÍCIO DE 2021		
		Até o 1º Quadrimestre	Até o 2º Quadrimestre	Até o 3º Quadrimestre
Dívida Consolidada	-	-	-	-
DÍVIDA CONSOLIDADA - DC (I)	188.436.545,77	190.420.471,06	191.337.884,78	202.286.101,84
Dívida Mobiliária	0,00	0,00	0,00	0,00
Dívida Contratual	188.436.545,77	190.420.471,06	191.337.884,78	202.286.101,84
Empréstimos	47.320.626,14	52.450.603,91	55.831.015,82	55.973.407,10
Internos	47.320.626,14	52.450.603,91	55.831.015,82	55.973.407,10
Externos				
Reestruturação da Dívida de Estados e Municípios	0,00	0,00	0,00	0,00
Financiamentos	0,00	0,00	0,00	12.850.320,35
Internos				12.850.320,35
Externos				
Parcelamento e Renegociação de Dívidas	141.115.919,63	137.969.867,15	135.506.868,96	133.462.374,39
De Tributos				
De Contribuições Previdenciárias	124.496.309,41	122.185.636,09	120.450.717,09	119.090.027,18
De Demais Contribuições Sociais	16.619.610,22	15.784.231,06	15.056.151,87	14.372.347,21
Do FGTS				
Com Instituição Não Financeira				
Demais Dívidas Contratuais	0,00	0,00	0,00	0,00
Precatórios Posteriores a 05/05/2000 (inclusive) Vencidos e Não Pagos	0,00	0,00	0,00	0,00
Outras Dívidas	0,00	0,00	0,00	0,00
DEDUÇÕES (II)	71.639.422,10	144.717.299,82	136.970.646,16	116.329.957,81
Disponibilidade de Caixa	71.471.638,22	144.593.899,30	136.850.252,10	116.218.726,51
Disponibilidade de Caixa Bruta	85.398.128,73	145.006.832,65	137.416.601,21	134.760.284,94
(-) Restos a Pagar Processados	13.926.490,50	412.933,35	566.349,11	18.541.558,43
Demais Haveres Financeiros	167.783,88	123.400,52	120.394,06	111.231,30
DÍVIDA CONSOLIDADA LÍQUIDA (DCL) (III) = (I - II)	116.797.123,67	45.703.171,24	54.367.238,62	85.956.144,03
RECEITA CORRENTE LÍQUIDA - RCL (IV)	607.343.132,89	637.197.976,54	646.329.264,24	667.282.293,30
(-) Transferências Obrigatórias da União Relativas às Emendas Individuais (art. 166-A, § 1º, da CF) (V)				
= RECEITA CORRENTE LÍQUIDA AJUSTADA PARA CÁLCULO DOS LIMITES DE ENDIVIDAMENTO (VI) = (IV - V)	607.343.132,89	637.197.976,54	646.329.264,24	667.282.293,30
% da DC sobre a RCL AJUSTADA (I/VI)	31,03	29,88	29,60	30,31
% da DCL sobre a RCL AJUSTADA (III/VI)	19,23	7,17	8,41	12,88
LIMITE DEFINIDO POR RESOLUÇÃO DO SENADO FEDERAL	728.811.759,47	764.637.571,85	775.595.117,09	800.738.751,96
LIMITE DE ALERTA (inciso III do § 1º do art. 59 da LRF)	655.930.583,52	688.173.814,66	698.035.605,38	720.664.876,76
Outros Valores Não Integrantes da DC	-	-	-	-
Precatórios Anteriores a 05/05/2000	0,00	0,00	0,00	0,00
Precatórios Posteriores a 05/05/2000 (Não incluídos na DC)	70.940.498,14	72.580.040,34	72.845.488,53	70.390.677,33
Passivo Atuarial				
Insuficiência Financeira				
Depósitos e Consignações Sem Contrapartida	4.935.989,65	5.364.306,38	5.471.711,18	6.851.797,94
RP Não-Processados	40.680.028,80	9.693.122,39	3.582.648,63	35.090.205,07
Antecipações de Receita Orçamentária - ARO				


 <p>Sistema de Informações Contábeis e Fiscais do Setor Público Brasileiro TESOURO NACIONAL</p>	Relatório de Gestão Fiscal
	Prefeitura Municipal de Araçatuba - SP (Poder Executivo)
	Orçamentos Fiscal e da Seguridade Social
	CNPJ:
	Exercício: 2021
Período de referência: 3º quadrimestre	

Tabela 2.0 - Demonstrativo da Dívida Consolidada Líquida	Cálculo da Dívida Consolidada Líquida			
	SALDO DO EXERCÍCIO ANTERIOR	SALDO DO EXERCÍCIO DE 2021		
		Até o 1º Quadrimestre	Até o 2º Quadrimestre	Até o 3º Quadrimestre
Dívida Contratual de PPP				
Apropriação de Depósitos Judiciais				

 Sistema de Informações Contábeis e Fiscais do Setor Público Brasileiro TESOURO NACIONAL	Relatório de Gestão Fiscal
	Prefeitura Municipal de Araçatuba - SP (Poder Executivo)
	Orçamentos Fiscal e da Seguridade Social
	CNPJ:
	Exercício: 2021
	Período de referência: 3º trimestre


RGF-Anexo 02 | Tabela 2.0 - Demonstrativo da Dívida Consolidada Líquida - Estados, DF e Municípios

Notas Explicativas	Valores
	31/12/2021
Notas Explicativas	-
Notas Explicativas	INFORMAÇÕES EXTRAÍDAS DO SISTEMA INFORMATIZADO DE CONTABILIDADE

 <p>Sistema de Informações Contábeis e Fiscais do Setor Público Brasileiro TESOURO NACIONAL</p>	Relatório de Gestão Fiscal
	Prefeitura Municipal de Araçatuba - SP (Poder Executivo)
	Orçamentos Fiscal e da Seguridade Social
	CNPJ:
	Exercício: 2021
Período de referência: 3º quadrimestre	

RGF-Anexo 02 | Tabela 2.1 - Trajetória de Retorno ao Limite da Dívida Consolidada Líquida - Estados, DF e Municípios

Tabela 2.1 - Trajetória de Retorno ao Limite da Dívida Consolidada Líquida	Trajetória de Retorno ao Limite da Dívida Consolidada Líquida												
	Exercício em que Excedeu o Limite			Exercício do primeiro período seguinte				Exercício do segundo período seguinte			Exercício do terceiro período seguinte		
	Quadrimestre em que Excedeu o Limite			Primeiro período seguinte				Segundo período seguinte			Terceiro período seguinte		
	Limite Máximo (a)	% DCL (b)	% Excedente (c) = (b-a)	Redutor mínimo de 25% do Excedente (d) = (0,25*c)	Limite (e) = (b-d)	% DCL (f)	Redutor Residual (g) = (f-a)	Limite (h) = (e)	% DCL (i)	Redutor Residual (j) = (i-a)	Limite (k) = (j)	% DCL (l)	
Trajetória de Retorno ao Limite da Dívida Consolidada Líquida	-	-	-	-	-	-	-	-	-	-	-	-	
Valores Percentuais													

 <p>Sistema de Informações Contábeis e Fiscais do Setor Público Brasileiro TESOURO NACIONAL</p>	Relatório de Gestão Fiscal
	Prefeitura Municipal de Araçatuba - SP (Poder Executivo)
	Orçamentos Fiscal e da Seguridade Social
	CNPJ:
	Exercício: 2021
Período de referência: 3º quadrimestre	


RGF-Anexo 02 | Tabela 2.1 - Trajetória de Retorno ao Limite da Dívida Consolidada Líquida - Estados, DF e Municípios

Notas Explicativas	Valores
	31/12/2021
Notas Explicativas	-
Notas Explicativas	
Identificação do Quadrimestre em que Excedeu o Limite e dos Períodos de Retorno	

 <p>Sistema de Informações Contábeis e Fiscais do Setor Público Brasileiro TESOURO NACIONAL</p>	Relatório de Gestão Fiscal
	Prefeitura Municipal de Araçatuba - SP (Poder Executivo)
	Orçamentos Fiscal e da Seguridade Social
	CNPJ:
	Exercício: 2021
	Período de referência: 3º quadrimestre

RGF-Anexo 03 | Tabela 3.0 - Demonstrativo das Garantias e Contragarantias de Valores

Garantias Concedidas e Contragarantias Recebidas	Saldos das Garantias Concedidas e Contragarantias Recebidas			
	SALDO DO EXERCÍCIO ANTERIOR	SALDO DO EXERCÍCIO DE 2021		
		Até o 1º Quadrimestre	Até o 2º Quadrimestre	Até o 3º Quadrimestre
Garantias Concedidas	-	-	-	-
Garantias Concedidas	-	-	-	-
AOS ESTADOS (I)	0,00	0,00	0,00	0,00
Em Operações de Crédito Externas				
Em Operações de Crédito Internas				
AOS MUNICÍPIOS (II)	0,00	0,00	0,00	0,00
Em Operações de Crédito Externas				
Em Operações de Crédito Internas				
ÀS ENTIDADES CONTROLADAS (III)	0,00	0,00	0,00	0,00
Em Operações de Crédito Externas				
Em Operações de Crédito Internas				
POR MEIO DE FUNDOS E PROGRAMAS (IV)	0,00	0,00	0,00	0,00
TOTAL GARANTIAS CONCEDIDAS (V) = (I + II + III + IV)	0,00	0,00	0,00	0,00
RECEITA CORRENTE LÍQUIDA - RCL (VI)	607.343.132,89	637.197.976,54	646.329.264,24	667.282.293,30
(-) Transferências Obrigatórias da União relativas às Emendas Individuais (art. 166-A, § 1º, da CF) (VII)				
= RECEITA CORRENTE LÍQUIDA AJUSTADA PARA CÁLCULO DOS LIMITES DE ENDIVIDAMENTO (VIII) = (VI - VII)	607.343.132,89	637.197.976,54	646.329.264,24	667.282.293,30
% do TOTAL DAS GARANTIAS sobre a RCL AJUSTADA (V/VIII)				
LIMITE DEFINIDO POR RESOLUÇÃO DO SENADO FEDERAL	133.615.489,24	140.183.554,84	142.192.438,13	146.802.104,53
LIMITE DE ALERTA (inciso III § 1º do art. 59 da LRF)	120.253.940,32	126.165.199,36	127.973.194,32	132.121.894,08
Contragarantias Recebidas	-	-	-	-
Contragarantias Recebidas	-	-	-	-
DOS ESTADOS (IX)	0,00	0,00	0,00	0,00
Em Garantia às Operações de Crédito Externas				
Em Garantia às Operações de Crédito Internas				
DOS MUNICÍPIOS (X)	0,00	0,00	0,00	0,00
Em Garantia às Operações de Crédito Externas				
Em Garantia às Operações de Crédito Internas				
DAS ENTIDADES CONTROLADAS (XI)	0,00	0,00	0,00	0,00
Em Garantia às Operações de Crédito Externas				
Em Garantia às Operações de Crédito Internas				
EM GARANTIAS POR MEIO DE FUNDOS E PROGRAMAS (XII)				
TOTAL CONTRAGARANTIAS RECEBIDAS (XIII) = (IX + X + XI + XII)	0,00	0,00	0,00	0,00

 <p>Sistema de Informações Contábeis e Fiscais do Setor Público Brasileiro</p> <p>TESOURO NACIONAL</p>	Relatório de Gestão Fiscal
	Prefeitura Municipal de Araçatuba - SP (Poder Executivo)
	Orçamentos Fiscal e da Seguridade Social
	CNPJ:
	Exercício: 2021
	Período de referência: 3º trimestre

RGF-Anexo 03 | Tabela 3.0 - Demonstrativo das Garantias e Contragarantias de Valores

Notas Explicativas	Valores
	31/12/2021
Notas Explicativas	-
Notas Explicativas	INFORMAÇÕES EXTRAÍDAS DO SISTEMA INFORMATIZADO DE CONTABILIDADE

RGF-Anexo 04 | Tabela 4.0 - Demonstrativo das Operações de Crédito - Estados, DF e Municípios

Operações de Crédito	Valor Realizado no Período	
	VALOR REALIZADO	
	No Quadrimestre de Referência	Até o Quadrimestre de Referência (a)
Operações de Crédito	-	-
Mobiliária	0,00	0,00
Interna		
Externa		
Contratual	2.202.056,87	12.850.320,35
Interna	2.202.056,87	12.850.320,35
Empréstimos	2.202.056,87	12.850.320,35
Aquisição Financiada de Bens e Arrendamento Mercantil Financeiro	0,00	0,00
Antecipação de Receita pela Venda a Termo de Bens e Serviços	0,00	0,00
Assunção Reconhecimento e Confissão de Dívidas (LRF, art. 29, § 1º)	0,00	0,00
Operações de Crédito não sujeitas ao limite para fins de contratação (I)	0,00	0,00
Externa	0,00	0,00
Empréstimos	0,00	0,00
Aquisição Financiada de Bens e Arrendamento Mercantil Financeiro	0,00	0,00
Antecipações de Receitas pela Venda a Termo de Bens e Serviços	0,00	0,00
Assunção, Reconhecimento e Confissão de Dívidas (LRF, art. 29, § 1º)	0,00	0,00
Operações de crédito não sujeitas ao limite para fins de contratação (II)	0,00	0,00
TOTAL (III)	2.202.056,87	12.850.320,35

RGF-Anexo 04 | Tabela 4.0 - Demonstrativo das Operações de Crédito - Estados, DF e Municípios

Apuração do Cumprimento dos Limites	Apuração do Cumprimento dos Limites	
	VALOR	% SOBRE A RCL AJUSTADA
Apuração do Cumprimento dos Limites	-	-
RECEITA CORRENTE LÍQUIDA - RCL (IV)	667.282.293,30	
(-) Transferências Obrigatórias da União relativas às Emendas Individuais (art. 166-A, § 1º, da CF) (V)		
= RECEITA CORRENTE LÍQUIDA AJUSTADA PARA CÁLCULO DOS LIMITES DE ENDIVIDAMENTO (VI) = (IV - V)	667.282.293,30	
OPERAÇÕES VEDADAS (VII)	0,00	0,00
TOTAL CONSIDERADO PARA FINS DA APURAÇÃO DO CUMPRIMENTO DO LIMITE (VIII) = (IIIa + VII - IIa)	12.850.320,35	1,93
LIMITE GERAL DEFINIDO POR RESOLUÇÃO DO SENADO FEDERAL PARA AS OPERAÇÕES DE CRÉDITO INTERNAS E EXTERNAS	106.765.166,93	16,00
LIMITE DE ALERTA (inciso III do § 1º do art. 59 da LRF)	96.088.650,24	14,40
OPERAÇÕES DE CRÉDITO POR ANTECIPAÇÃO DA RECEITA ORÇAMENTÁRIA		
LIMITE DEFINIDO POR RESOLUÇÃO DO SENADO FEDERAL PARA AS OPERAÇÕES DE CRÉDITO POR ANTECIPAÇÃO DA RECEITA ORÇAMENTÁRIA	46.709.760,53	7,00

RGF-Anexo 04 | Tabela 4.0 - Demonstrativo das Operações de Crédito - Estados, DF e Municípios

Outras Operações Que Integram a Dívida Consolidada	Valor Realizado no Período	
	VALOR REALIZADO	
	No Quadrimestre de Referência	Até o Quadrimestre de Referência (a)
Outras Operações Que Integram a Dívida Consolidada	-	-
Parcelamentos de Dívidas	0,00	0,00
Tributos		
Contribuições Previdenciárias		
FGTS		
Operações de Reestruturação e Recomposição do Principal de Dívidas		


RGF-Anexo 04 | Tabela 4.0 - Demonstrativo das Operações de Crédito - Estados, DF e Municípios

Notas Explicativas	Valores
	31/12/2021
Notas Explicativas	-
Notas Explicativas	INFORMAÇÕES EXTRAÍDAS DO SISTEMA INFORMATIZADO DE CONTABILIDADE

 <p>Sistema de Informações Contábeis e Fiscais do Setor Público Brasileiro TESOURO NACIONAL</p>	Relatório de Gestão Fiscal
	Prefeitura Municipal de Araçatuba - SP (Poder Executivo)
	Orçamentos Fiscal e da Seguridade Social
	CNPJ:
	Exercício: 2021
Período de referência: 3º trimestre	

RGF-Anexo 05 | Tabela 5.0 - Demonstrativo da Disponibilidade de Caixa e dos Restos a Pagar

Disponibilidade de Caixa	Disponibilidade de Caixa								
	DISPONIBILIDADE DE CAIXA BRUTA (a)	OBRIGAÇÕES FINANCEIRAS			INSUFICIÊNCIA FINANCEIRA VERIFICADA NO CONSÓRCIO PÚBLICO (f)	DISPONIBILIDADE DE CAIXA LÍQUIDA (ANTES DA INSCRIÇÃO EM RESTOS A PAGAR NÃO PROCESSADOS DO EXERCÍCIO) (g) = (a - (b+c+d+e) - f)	RESTOS A PAGAR EMPENHADOS E NÃO LIQUIDADOS DO EXERCÍCIO (h)	EMPENHOS NÃO LIQUIDADOS CANCELADOS (NÃO INSCRITOS POR INSUFICIÊNCIA FINANCEIRA)	DISPONIBILIDADE DE CAIXA LÍQUIDA (APÓS A INSCRIÇÃO EM RESTOS A PAGAR NÃO PROCESSADOS DO EXERCÍCIO) (i) = (g - h)
		Restos a Pagar Liquidados e Não Pagos	Restos a Pagar Empenhados e Não Liquidados de Exercícios Anteriores (d)	Demais Obrigações Financeiras (e)					
TOTAL DOS RECURSOS NÃO VINCULADOS (I)	71.854.708,19	48.328,76	3.070.574,75	482.235,21		68.053.569,47	7.547.383,78		60.506.185,69
Recursos Ordinários	71.854.708,19	48.328,76	3.070.574,75	482.235,21		68.053.569,47	7.547.383,78		60.506.185,69
Outros Recursos não Vinculados									
TOTAL DOS RECURSOS VINCULADOS (II)	63.105.576,75	112.592,05	15.329.656,42	790.399,90		46.872.928,38	26.270.922,30		20.602.006,08
Receitas de Impostos e de Transferência de Impostos - Educação	4.579.155,43	2.219,72	1.658.399,05	413,98		2.918.122,68	2.501.331,21		416.791,47
Transferências do FUNDEB	11.484.676,74		809.325,52			10.675.351,22	1.502.352,24		9.172.998,98
Outros Recursos Vinculados à Educação	12.169.116,23		4.775.326,08	46.992,81		7.346.797,34	5.075.901,63		2.270.895,71
Receitas de Impostos e de Transferência de Impostos - Saúde	5.093.680,71	5.009,72	2.645.676,03	7.484,72		2.435.510,24	2.279.043,69		156.466,55
Outros Recursos Vinculados à Saúde	13.839.016,45	0,00	4.094.813,29	47.737,46		9.696.465,70	5.058.116,63		4.638.349,07
Recursos Vinculados à Assistência Social	5.721.848,40	14.474,36	620.555,18	462.938,68		4.623.880,18	787.971,18		3.835.909,00
Recursos Vinculados ao RPPS - Plano Previdenciário									
Recursos Vinculados ao RPPS - Plano Financeiro									
Recursos de Operações de Crédito (exceto vinculados à Educação e à Saúde)	4.012.712,96	52.719,93	328.241,83	7.366,48		3.624.384,72	3.597.151,74		27.232,98
Recursos de Alienação de Bens/Ativos									
Outros Recursos Vinculados		38.168,32	397.319,44	217.465,77		5.552.416,30	5.469.053,98		83.362,32
TOTAL (III) = (I + II)	134.960.284,94	160.920,81	18.400.231,17	1.272.635,11		114.926.497,85	33.818.306,08		81.108.191,77

 <p>Sistema de Informações Contábeis e Fiscais do Setor Público Brasileiro TESOURONACIONAL</p>	Relatório de Gestão Fiscal
	Prefeitura Municipal de Araçatuba - SP (Poder Executivo)
	Orçamentos Fiscal e da Seguridade Social
	CNPJ:
	Exercício: 2021
	Período de referência: 3º quadrimestre

RGF-Anexo 05 | Tabela 5.0 - Demonstrativo da Disponibilidade de Caixa e dos Restos a Pagar

Notas Explicativas	Valores	
	31/12/2021	
Notas Explicativas	-	
Notas Explicativas	INFORMAÇÕES EXTRAÍDAS DO SISTEMA INFORMATIZADO DE CONTABILIDADE	

RGF-Anexo 06 | Tabela 6.0 - Demonstrativo Simplificado do Relatório de Gestão Fiscal

Receita Corrente Líquida	Valor Até o Quadrimestre	
	Valor Até o Quadrimestre	
Receita Corrente Líquida	-	
Receita Corrente Líquida		667.282.293,30
Receita Corrente Líquida Ajustada para Cálculo dos Limites de Endividamento		667.282.293,30
Receita Corrente Líquida Ajustada para Cálculo dos Limites da Despesa com Pessoal		667.282.293,30

RGF-Anexo 06 | Tabela 6.0 - Demonstrativo Simplificado do Relatório de Gestão Fiscal

Despesa com Pessoal	Valor Realizado no Período	
	VALOR	% SOBRE A RCL AJUSTADA
Despesa com Pessoal	-	-
Despesa Total com Pessoal - DTP	258.243.474,88	38,70
Limite Máximo (incisos I, II e III art. 20 da LRF) - <=>	360.332.438,38	54,00
Limite Prudencial (parágrafo único art. 22 da LRF) - <=>	342.315.816,46	51,30
Limite de Alerta (inciso II do §1º do art. 59 da LRF) - <=>	324.299.194,54	48,60

RGF-Anexo 06 | Tabela 6.0 - Demonstrativo Simplificado do Relatório de Gestão Fiscal

Dívida Consolidada	Comparativo do Saldo da Dívida	
	VALOR	% SOBRE A RCL AJUSTADA
Dívida Consolidada	-	-
Dívida Consolidada Líquida	85.956.144,03	30,31
Limite Definido por Resolução do Senado Federal	800.738.751,96	12,88

RGF-Anexo 06 | Tabela 6.0 - Demonstrativo Simplificado do Relatório de Gestão Fiscal

Garantias de Valores	Comparativo do Saldo de Garantia	
	VALOR	% SOBRE A RCL AJUSTADA
Garantias de Valores	-	-
Total das Garantias Concedidas	0,00	0,00
Limite Definido por Resolução do Senado Federal	146.802.104,53	22,00

RGF-Anexo 06 | Tabela 6.0 - Demonstrativo Simplificado do Relatório de Gestão Fiscal

Operações de Crédito	Valor Realizado no Período	
	VALOR	% SOBRE A RCL AJUSTADA
Operações de Crédito	-	-
Operações de Crédito Internas e Externas	12.850.320,35	1,93
Limite Definido pelo Senado Federal para Operações de Crédito Externas e Internas	106.765.166,93	16,00
Operações de Crédito por Antecipação da Receita	0,00	0,00
Limite Definido pelo Senado Federal para Operações de Crédito por Antecipação da Receita	46.709.760,53	7,00

RGF-Anexo 06 | Tabela 6.0 - Demonstrativo Simplificado do Relatório de Gestão Fiscal

Restos a Pagar	Restos a Pagar e Disponibilidade de Caixa	
	RESTOS A PAGAR EMPENHADOS E NÃO LIQUIDADOS DO EXERCÍCIO	DISPONIBILIDADE DE CAIXA LÍQUIDA (APÓS A INSCRIÇÃO EM RESTOS A PAGAR NÃO PROCESSADOS DO EXERCÍCIO)
Restos a Pagar	-	-
Valor Total	33.818.306,08	81.108.191,77

RGF-Anexo 06 | Tabela 6.0 - Demonstrativo Simplificado do Relatório de Gestão Fiscal

Notas Explicativas	Valores	
	31/12/2021	
Notas Explicativas	-	
Notas Explicativas	INFORMAÇÕES EXTRAÍDAS DO SISTEMA INFORMATIZADO DE CONTABILIDADE	

Relatório Resumido da Execução Orçamentária

 <p>Sistema de Informações Contábeis e Fiscais do Setor Público Brasileiro TESOURO NACIONAL</p>	Relatório Resumido de Execução Orçamentária
	Prefeitura Municipal de Araçatuba - SP (Poder Executivo)
	Orçamentos Fiscal e da Seguridade Social
	CNPJ:
	Exercício: 2021
Período de referência: 6º bimestre	

RREO-Anexo 01 | Tabela 1.0 - Balanço Orçamentário

Receitas Orçamentárias	Estágios da Receita Orçamentária						
	PREVISÃO INICIAL	PREVISÃO ATUALIZADA (a)	RECEITAS REALIZADAS				SALDO (a-c)
			No Bimestre (b)	% (b/a)	Até o Bimestre (c)	% (c/a)	
Receitas Orçamentárias	-	-	-	-	-	-	-
RECEITAS (EXCETO INTRA-ORÇAMENTÁRIAS) (I)	700.353.644,51	713.993.544,42	119.086.720,52	16,68	677.386.255,25	94,87	36.607.289,17
RECEITAS CORRENTES	679.517.765,87	692.313.661,78	118.196.629,63	17,07	669.234.733,27	96,67	23.078.928,51
IMPOSTOS, TAXAS E CONTRIBUIÇÕES DE MELHORIA	195.417.985,11	195.417.985,11	31.541.475,42	16,14	197.774.921,57	101,21	-2.356.936,46
Impostos	155.689.676,51	155.689.676,51	27.340.354,12	17,56	164.656.132,69	105,76	-8.966.456,18
Taxas	39.551.549,33	39.551.549,33	4.199.792,13	10,62	33.112.154,58	83,72	6.439.394,75
Contribuição de Melhoria	176.759,27	176.759,27	1.329,17	0,75	6.634,30	3,75	170.124,97
CONTRIBUIÇÕES	7.669.992,11	7.669.992,11	1.306.788,56	17,04	8.040.349,28	104,83	-370.357,17
Contribuições Sociais							
Contribuições Econômicas							
Contribuições para Entidades Privadas de Serviço Social e de Formação Profissional							
Contribuição para o Custeio do Serviço de Iluminação Pública	7.669.992,11	7.669.992,11	1.306.788,56	17,04	8.040.349,28	104,83	-370.357,17
RECEITA PATRIMONIAL	7.976.767,43	7.976.767,43	1.518.652,33	19,04	4.075.536,41	51,09	3.901.231,02
Exploração do Patrimônio Imobiliário do Estado	475.724,68	475.724,68	64.745,39	13,61	433.100,04	91,04	42.624,64
Valores Mobiliários	7.501.042,75	7.501.042,75	1.453.906,94	19,38	3.642.436,37	48,56	3.858.606,38
Delegação de Serviços Públicos Mediante Concessão, Permissão, Autorização ou Licença							
Exploração de Recursos Naturais							
Exploração do Patrimônio Intangível							
Cessão de Direitos							
Demais Receitas Patrimoniais							
RECEITA AGROPECUÁRIA							
RECEITA INDUSTRIAL							
RECEITA DE SERVIÇOS	9.451.337,77	9.451.337,77	955.482,29	10,11	5.418.257,32	57,33	4.033.080,45
Serviços Administrativos e Comerciais Gerais	9.451.337,77	9.451.337,77	955.482,29	10,11	5.418.257,32	57,33	4.033.080,45
Serviços e Atividades Referentes à Navegação e ao Transporte							
Serviços e Atividades Referentes à Saúde							
Serviços e Atividades Financeiras							
Outros Serviços							
TRANSFERÊNCIAS CORRENTES	426.351.103,03	439.146.998,94	78.637.704,23	17,91	429.780.674,53	97,87	9.366.324,41
Transferências da União e de suas Entidades	150.628.119,43	154.533.015,34	31.484.756,46	20,37	155.723.117,46	100,77	-1.190.102,12
Transferências dos Estados e do Distrito Federal e de suas Entidades	179.291.362,59	180.182.362,59	28.152.113,69	15,62	171.265.885,50	95,05	8.916.477,09
Transferências dos Municípios e de suas Entidades							
Transferências de Instituições Privadas							
Transferências de Outras Instituições Públicas	95.058.804,77	103.058.804,77	18.954.660,88	18,39	102.270.989,57	99,24	787.815,20
Transferências do Exterior							
Transferências de Pessoas Físicas	1.372.816,24	1.372.816,24	46.173,20	3,36	520.682,00	37,93	852.134,24
Transferências Provenientes de Depósitos Não Identificados							
OUTRAS RECEITAS CORRENTES	32.650.580,42	32.650.580,42	4.236.526,80	12,98	24.144.994,16	73,95	8.505.586,26
Multas Administrativas, Contratuais e Judiciais	6.088.066,53	6.088.066,53	1.792.370,60	29,44	3.430.162,79	56,34	2.657.903,74
Indenizações, Restituições e Ressarcimentos	4.313.855,49	4.313.855,49	10.769,91	0,25	337.227,29	7,82	3.976.628,20
Bens, Direitos e Valores Incorporados ao Patrimônio Público							
Demais Receitas Correntes	22.248.658,40	22.248.658,40	2.433.386,29	10,94	20.377.604,08	91,59	1.871.054,32



Relatório Resumido de Execução Orçamentária
Prefeitura Municipal de Araçatuba - SP (Poder Executivo)
Orçamentos Fiscal e da Seguridade Social
CNPJ:
Exercício: 2021
Período de referência: 6º bimestre

Receitas Orçamentárias	Estágios da Receita Orçamentária							SALDO (a-c)
	PREVISÃO INICIAL	PREVISÃO ATUALIZADA (a)	RECEITAS REALIZADAS					
			No Bimestre (b)	% (b/a)	Até o Bimestre (c)	% (c/a)		
RECEITAS DE CAPITAL	20.835.878,64	21.679.882,64	890.090,89	4,11	8.151.521,98	37,60	13.528.360,66	
OPERAÇÕES DE CRÉDITO	0,00	0,00	0,00	0,00	0,00	0,00	0,00	
Operações de Crédito - Mercado Interno								
Operações de Crédito - Mercado Externo								
ALIENAÇÃO DE BENS	100.000,00	100.000,00	156.797,00	156,80	290.912,00	290,91	-190.912,00	
Alienação de Bens Móveis	100.000,00	100.000,00	156.797,00	156,80	290.912,00	290,91	-190.912,00	
Alienação de Bens Imóveis								
Alienação de Bens Intangíveis								
AMORTIZAÇÕES DE EMPRÉSTIMOS								
TRANSFERÊNCIAS DE CAPITAL	20.735.878,64	21.579.882,64	733.293,89	3,40	7.860.609,98	36,43	13.719.272,66	
Transferências da União e de suas Entidades	11.839.597,15	12.683.601,15	519.937,00	4,10	2.371.586,14	18,70	10.312.015,01	
Transferências dos Estados e do Distrito Federal e de suas Entidades	8.796.281,49	8.796.281,49	213.356,89	2,43	5.489.023,84	62,40	3.307.257,65	
Transferências dos Municípios e de suas Entidades								
Transferências de Instituições Privadas								
Transferências de Outras Instituições Públicas	100.000,00	100.000,00					100.000,00	
Transferências do Exterior								
Transferências de Pessoas Físicas								
Transferências Provenientes de Depósitos Não Identificados								
OUTRAS RECEITAS DE CAPITAL	0,00	0,00	0,00	0,00	0,00	0,00	0,00	
Integralização do Capital Social								
Remuneração das Disponibilidades do Tesouro								
Resgate de Títulos do Tesouro								
Demais Receitas de Capital								
RECEITAS (INTRA-ORÇAMENTÁRIAS) (II)	2.500.000,00	2.500.000,00	229.804,52	9,19	1.335.446,07	53,42	1.164.553,93	
SUBTOTAL DAS RECEITAS (III) = (I + II)	702.853.644,51	716.493.544,42	119.316.525,04	16,65	678.721.701,32	94,73	37.771.843,10	
OPERAÇÕES DE CRÉDITO/REFINANCIAMENTO (IV)	16.681.836,00	16.681.836,00	0,00	0,00	12.850.320,35	77,03	3.831.515,65	
Operações de Crédito - Mercado Interno	16.681.836,00	16.681.836,00	0,00	0,00	12.850.320,35	77,03	3.831.515,65	
Mobiliária	16.681.836,00	16.681.836,00			12.850.320,35	77,03	3.831.515,65	
Contratual								
Operações de Crédito - Mercado Externo	0,00	0,00	0,00	0,00	0,00	0,00	0,00	
Mobiliária								
Contratual								
TOTAL DAS RECEITAS (V) = (III + IV)	719.535.480,51	733.175.380,42	119.316.525,04	16,27	691.572.021,67	94,33	41.603.358,75	
DÉFICIT (VI)								
TOTAL COM DÉFICIT (VII) = (V + VI)	719.535.480,51	733.175.380,42	119.316.525,04	16,27	691.572.021,67	94,33	41.603.358,75	
SALDOS DE EXERCÍCIOS ANTERIORES	0,00	16.975.450,78			16.975.450,78			
Recursos Arrecadados em Exercícios Anteriores - RPPS								
Superávit Financeiro Utilizado para Créditos Adicionais		16.975.450,78			16.975.450,78			

RREO-Anexo 01 | Tabela 1.0 - Balanço Orçamentário

Despesas Orçamentárias	Estágios da Despesa Orçamentária									
	DOTAÇÃO INICIAL (d)	DOTAÇÃO ATUALIZADA (e)	DESPESAS EMPENHADAS NO BIMESTRE	DESPESAS EMPENHADAS ATÉ O BIMESTRE (f)	SALDO (g) = (e-f)	DESPESAS LIQUIDADAS NO BIMESTRE	DESPESAS LIQUIDADAS ATÉ O BIMESTRE (h)	SALDO (i) = (e-h)	DESPESAS PAGAS ATÉ O BIMESTRE (j)	INSCRITAS EM RESTOS A PAGAR NÃO PROCESSADOS (k)
Despesas Orçamentárias	-	-	-	-	-	-	-	-	-	-



Relatório Resumido de Execução Orçamentária
Prefeitura Municipal de Araçatuba - SP (Poder Executivo)
Orçamentos Fiscal e da Seguridade Social
CNPJ:
Exercício: 2021
Período de referência: 6º bimestre

Despesas Orçamentárias	Estágios da Despesa Orçamentária									
	DOTAÇÃO INICIAL (d)	DOTAÇÃO ATUALIZADA (e)	DESPESAS EMPENHADAS NO BIMESTRE	DESPESAS EMPENHADAS ATÉ O BIMESTRE (f)	SALDO (g) = (e-f)	DESPESAS LIQUIDADAS NO BIMESTRE	DESPESAS LIQUIDADAS ATÉ O BIMESTRE (h)	SALDO (i) = (e-h)	DESPESAS PAGAS ATÉ O BIMESTRE (j)	INSCRITAS EM RESTOS A PAGAR NÃO PROCESSADOS (k)
DESPESAS (EXCETO INTRA-ORÇAMENTÁRIAS) (VIII)	714.105.480,51	745.300.831,20	81.587.059,92	647.335.972,32	97.964.858,88	129.797.312,90	613.236.134,05	132.064.697,15	594.835.902,88	34.099.838,27
DESPESAS CORRENTES	633.313.850,09	643.072.951,42	76.566.403,64	580.424.607,45	62.648.343,97	117.270.606,46	558.941.867,41	84.131.084,01	543.898.773,35	21.482.740,04
PESSOAL E ENCARGOS SOCIAIS	302.521.876,81	296.215.865,47	61.387.818,49	273.219.014,71	22.996.850,76	61.489.260,18	273.167.556,32	23.048.309,15	269.701.503,93	51.458,39
JUROS E ENCARGOS DA DÍVIDA	4.249.831,25	4.229.831,25	-266.644,83	3.945.355,17	284.476,08	883.274,09	3.945.215,17	284.616,08	3.945.215,17	140,00
OUTRAS DESPESAS CORRENTES	326.542.142,03	342.627.254,70	15.445.229,98	303.260.237,57	39.367.017,13	54.898.072,19	281.829.095,92	60.798.158,78	270.252.054,25	21.431.141,65
DESPESAS DE CAPITAL	78.172.458,62	99.608.707,98	5.020.656,28	66.911.364,87	32.697.343,11	12.526.706,44	54.294.266,64	45.314.441,34	50.937.129,53	12.617.098,23
INVESTIMENTOS	61.468.836,23	82.907.731,73	5.530.603,90	50.720.336,24	32.187.395,49	9.009.065,74	38.103.238,01	44.804.493,72	34.746.100,90	12.617.098,23
INVERSÕES FINANCEIRAS										
AMORTIZAÇÃO DA DÍVIDA	16.703.622,39	16.700.976,25	-509.947,62	16.191.028,63	509.947,62	3.517.640,70	16.191.028,63	509.947,62	16.191.028,63	
RESERVA DE CONTINGÊNCIA	2.619.171,80	2.619.171,80			2.619.171,80			2,619.171,80		
DESPESAS (INTRA-ORÇAMENTÁRIAS) (IX)	5.430.000,00	4.850.000,00	-1.414.341,23	3.364.408,58	1.485.591,42	479.876,18	3.364.408,58	1.485.591,42	3.364.408,58	
SUBTOTAL DAS DESPESAS (X) = (VIII + IX)	719.535.480,51	750.150.831,20	80.172.718,69	650.700.380,90	99.450.450,30	130.277.189,08	616.600.542,63	133.550.288,57	598.200.311,46	34.099.838,27
AMORTIZAÇÃO DA DÍVIDA / REFINANCIAMENTO (XI)	0,00	0,00	0,00	0,00	0,00	0,00	0,00	0,00	0,00	0,00
Amortização da Dívida Interna	0,00	0,00	0,00	0,00	0,00	0,00	0,00	0,00	0,00	0,00
Dívida Mobiliária										
Dívida Contratual										
Amortização da Dívida Externa	0,00	0,00	0,00	0,00	0,00	0,00	0,00	0,00	0,00	0,00
Dívida Mobiliária										
Dívida Contratual										
TOTAL DAS DESPESAS (XII) = (X + XI)	719.535.480,51	750.150.831,20	80.172.718,69	650.700.380,90	99.450.450,30	130.277.189,08	616.600.542,63	133.550.288,57	598.200.311,46	34.099.838,27
SUPERÁVIT (XIII)				40.871.640,77			74.971.479,04		93.371.710,21	
TOTAL COM SUPERÁVIT (XIV) = (XII + XIII)	719.535.480,51	750.150.831,20	80.172.718,69	691.572.021,67		130.277.189,08	691.572.021,67		691.572.021,67	34.099.838,27
RESERVA DO RPPS										

RREO-Anexo 01 | Tabela 1.0 - Balanço Orçamentário

Receitas Intra Orçamentárias	Estágios da Receita Intra-Orçamentária						
	PREVISÃO INICIAL	PREVISÃO ATUALIZADA (a)	RECEITAS REALIZADAS				SALDO (a-c)
			No Bimestre (b)	% (b/a)	Até o Bimestre (c)	% (c/a)	
Receitas Intra Orçamentárias	-	-	-	-	-	-	-
RECEITAS (INTRA-ORÇAMENTÁRIAS) (II)	2.500.000,00	2.500.000,00	229.804,52	9,19	1.335.446,07	53,42	1.164.553,93
RECEITAS CORRENTES	2.500.000,00	2.500.000,00	229.804,52	9,19	1.335.446,07	53,42	1.164.553,93
IMPOSTOS, TAXAS E CONTRIBUIÇÕES DE MELHORIA	0,00	0,00	0,00	0,00	0,00	0,00	0,00
Impostos							
Taxas							
Contribuição de Melhoria							
CONTRIBUIÇÕES	0,00	0,00	0,00	0,00	0,00	0,00	0,00
Contribuições Sociais							
Contribuições Econômicas							
Contribuições para Entidades Privadas de Serviço Social e de Formação Profissional							
Contribuição para o Custeio do Serviço de Iluminação Pública							
RECEITA PATRIMONIAL	0,00	0,00	0,00	0,00	0,00	0,00	0,00
Exploração do Patrimônio Imobiliário do Estado							
Valores Mobiliários							
Delegação de Serviços Públicos Mediante Concessão, Permissão, Autorização ou Licença							



Relatório Resumido de Execução Orçamentária
Prefeitura Municipal de Araçatuba - SP (Poder Executivo)
Orçamentos Fiscal e da Seguridade Social
CNPJ:
Exercício: 2021
Período de referência: 6º bimestre


Receitas Intra Orçamentárias	Estágios da Receita Intra-Orçamentária						SALDO (a-c)
	PREVISÃO INICIAL	PREVISÃO ATUALIZADA (a)	RECEITAS REALIZADAS				
			No Bimestre (b)	% (b/a)	Até o Bimestre (c)	% (c/a)	
Exploração de Recursos Naturais							
Exploração do Patrimônio Intangível							
Cessão de Direitos							
Demais Receitas Patrimoniais							
RECEITA AGROPECUÁRIA							
RECEITA INDUSTRIAL							
RECEITA DE SERVIÇOS	0,00	0,00	0,00	0,00	0,00	0,00	0,00
Serviços Administrativos e Comerciais Gerais							
Serviços e Atividades Referentes à Navegação e ao Transporte							
Serviços e Atividades Referentes à Saúde							
Serviços e Atividades Financeiras							
Outros Serviços							
TRANSFERÊNCIAS CORRENTES	0,00	0,00	0,00	0,00	0,00	0,00	0,00
Transferências da União e de suas Entidades							
Transferências dos Estados e do Distrito Federal e de suas Entidades							
Transferências dos Municípios e de suas Entidades							
Transferências de Instituições Privadas							
Transferências de Outras Instituições Públicas							
Transferências do Exterior							
Transferências de Pessoas Físicas							
Transferências Provenientes de Depósitos Não Identificados							
OUTRAS RECEITAS CORRENTES	2.500.000,00	2.500.000,00	229.804,52	9,19	1.335.446,07	53,42	1.164.553,93
Multas Administrativas, Contratuais e Judiciais							
Indenizações, Restituições e Ressarcimentos	2.500.000,00	2.500.000,00	229.804,52	9,19	1.335.446,07	53,42	1.164.553,93
Bens, Direitos e Valores Incorporados ao Patrimônio Público							
Demais Receitas Correntes							
RECEITAS DE CAPITAL	0,00	0,00	0,00	0,00	0,00	0,00	0,00
OPERAÇÕES DE CRÉDITO	0,00	0,00	0,00	0,00	0,00	0,00	0,00
Operações de Crédito - Mercado Interno							
Operações de Crédito - Mercado Externo							
ALIENAÇÃO DE BENS	0,00	0,00	0,00	0,00	0,00	0,00	0,00
Alienação de Bens Móveis							
Alienação de Bens Imóveis							
Alienação de Bens Intangíveis							
AMORTIZAÇÕES DE EMPRÉSTIMOS							
TRANSFERÊNCIAS DE CAPITAL	0,00	0,00	0,00	0,00	0,00	0,00	0,00
Transferências da União e de suas Entidades							
Transferências dos Estados e do Distrito Federal e de suas Entidades							
Transferências dos Municípios e de suas Entidades							
Transferências de Instituições Privadas							
Transferências de Outras Instituições Públicas							
Transferências do Exterior							
Transferências de Pessoas Físicas							
Transferências Provenientes de Depósitos Não Identificados							
OUTRAS RECEITAS DE CAPITAL	0,00	0,00	0,00	0,00	0,00	0,00	0,00
Integralização do Capital Social							

 <p>Sistema de Informações Contábeis e Fiscais do Setor Público Brasileiro</p> <p>TESOURO NACIONAL</p>	Relatório Resumido de Execução Orçamentária
	Prefeitura Municipal de Araçatuba - SP (Poder Executivo)
	Orçamentos Fiscal e da Seguridade Social
	CNPJ:
	Exercício: 2021
Período de referência: 6º bimestre	

Receitas Intra Orçamentárias	Estágios da Receita Intra-Orçamentária						SALDO (a-c)
	PREVISÃO INICIAL	PREVISÃO ATUALIZADA (a)	RECEITAS REALIZADAS				
			No Bimestre (b)	% (b/a)	Até o Bimestre (c)		
Remuneração das Disponibilidades do Tesouro							
Resgate de Títulos do Tesouro							
Demais Receitas de Capital							

RREO-Anexo 01 | Tabela 1.0 - Balanço Orçamentário

Despesas Intra Orçamentárias	Estágios da Despesa Intra-Orçamentária									
	DOTAÇÃO INICIAL (d)	DOTAÇÃO ATUALIZADA (e)	DESPESAS EMPENHADAS NO BIMESTRE	DESPESAS EMPENHADAS ATÉ O BIMESTRE (f)	SALDO (g) = (e-f)	DESPESAS LIQUIDADAS NO BIMESTRE	DESPESAS LIQUIDADAS ATÉ O BIMESTRE (h)	SALDO (i) = (e-h)	DESPESAS PAGAS ATÉ O BIMESTRE (j)	INSCRITAS EM RESTOS A PAGAR NÃO PROCESSADOS (k)
Despesas Intra Orçamentárias	-	-	-	-	-	-	-	-	-	-
DESPESAS (INTRA-ORÇAMENTÁRIAS) (IX)	5.430.000,00	4.850.000,00	-1.414.341,23	3.364.408,58	1.485.591,42	479.876,18	3.364.408,58	1.485.591,42	3.364.408,58	0,00
DESPESAS CORRENTES	5.430.000,00	4.850.000,00	-1.414.341,23	3.364.408,58	1.485.591,42	479.876,18	3.364.408,58	1.485.591,42	3.364.408,58	0,00
PESSOAL E ENCARGOS SOCIAIS										
JUROS E ENCARGOS DA DÍVIDA										
OUTRAS DESPESAS CORRENTES	5.430.000,00	4.850.000,00	-1.414.341,23	3.364.408,58	1.485.591,42	479.876,18	3.364.408,58	1.485.591,42	3.364.408,58	
DESPESAS DE CAPITAL	0,00	0,00	0,00	0,00	0,00	0,00	0,00	0,00	0,00	0,00
INVESTIMENTOS										
INVERSÕES FINANCEIRAS										
AMORTIZAÇÃO DA DÍVIDA										
RESERVA DE CONTINGÊNCIA										

 <p>Sistema de Informações Contábeis e Fiscais do Setor Público Brasileiro</p> <p>TESOURO NACIONAL</p>	Relatório Resumido de Execução Orçamentária
	Prefeitura Municipal de Araçatuba - SP (Poder Executivo)
	Orçamentos Fiscal e da Seguridade Social
	CNPJ:
	Exercício: 2021
	Período de referência: 6º bimestre

RREO-Anexo 01 | Tabela 1.0 - Balanço Orçamentário

Notas Explicativas	Valores
	31/12/2021
Notas Explicativas	-
Notas Explicativas	INFORMAÇÕES EXTRAÍDAS DO SISTEMA INFORMATIZADO DE CONTABILIDADE.

 <p>Sistema de Informações Contábeis e Fiscais do Setor Público Brasileiro TESOURO NACIONAL</p>	Relatório Resumido de Execução Orçamentária
	Prefeitura Municipal de Araçatuba - SP (Poder Executivo)
	Orçamentos Fiscal e da Seguridade Social
	CNPJ:
	Exercício: 2021
	Período de referência: 6º bimestre

RREO-Anexo 02 | Tabela 2.0 - Demonstrativo da Execução das Despesas por Função/Subfunção | Total das Despesas Exceto Intra-Orçamentárias

Função/Subfunção	Execução da Despesa										
	DOTAÇÃO INICIAL	DOTAÇÃO ATUALIZADA (a)	DESPESAS EMPENHADAS NO BIMESTRE	DESPESAS EMPENHADAS ATÉ O BIMESTRE (b)	% (b/total b)	SALDO (c) = (a-b)	DESPESAS LIQUIDADAS NO BIMESTRE	DESPESAS LIQUIDADAS ATÉ O BIMESTRE (d)	% (d/total d)	SALDO (e) = (a-d)	INSCRITAS EM RESTOS A PAGAR NÃO PROCESSADOS (f)
DESPESAS (EXCETO INTRA-ORÇAMENTÁRIAS) (I)	714.105.480,51	745.300.831,20	81.587.059,92	647.335.972,32	99,48	97.964.858,88	129.797.312,90	613.236.134,05	99,45	132.064.697,15	34.099.838,27
Legislativa	25.100.000,00	25.100.000,00	3.035.048,91	17.593.426,11	2,70	7.506.573,89	3.534.245,45	17.311.893,92	2,81	7.788.106,08	281.532,19
Ação Legislativa	25.100.000,00	25.100.000,00	3.035.048,91	17.593.426,11	2,70	7.506.573,89	3.534.245,45	17.311.893,92	2,81	7.788.106,08	281.532,19
Controle Externo											
FU01 - Administração Geral											
FU01 - Demais Subfunções											
Judiciária	0,00	0,00	0,00	0,00	0,00	0,00	0,00	0,00	0,00	0,00	0,00
Ação Judiciária											
Defesa do Interesse Público no Processo Judiciário											
FU02 - Administração Geral											
FU02 - Demais Subfunções											
Essencial à Justiça	4.970.539,51	5.033.526,74	741.556,36	4.786.924,74	0,74	246.602,00	894.419,69	4.526.163,94	0,73	507.362,80	260.760,80
Defesa da Ordem Jurídica	44.953,96	27.903,96		26.579,60	0,00	1.324,36	1.375,95	25.117,18	0,00	2.786,78	1.462,42
Representação Judicial e Extrajudicial	4.925.585,55	5.005.622,78	741.556,36	4.760.345,14	0,73	245.277,64	893.043,74	4.501.046,76	0,73	504.576,02	259.298,38
FU03 - Administração Geral											
FU03 - Demais Subfunções											
Administração	71.142.151,21	71.038.147,34	8.697.830,31	62.813.116,40	9,65	8.225.030,94	11.130.370,34	60.947.420,94	9,88	10.090.726,40	1.865.695,46
Planejamento e Orçamento	12.053.559,82	11.951.125,95	1.854.983,11	11.312.190,61	1,74	638.935,34	1.864.415,08	11.104.279,09	1,80	846.846,86	207.911,52
FU04 - Administração Geral	26.446.873,53	26.497.773,53	2.256.263,79	23.408.383,51	3,60	3.089.390,02	3.961.331,46	22.051.010,87	3,58	4.446.762,66	1.357.372,64
Administração Financeira	11.715.085,02	11.441.685,02	1.959.201,30	9.587.787,72	1,47	1.853.897,30	1.981.048,96	9.531.851,03	1,55	1.909.833,99	55.936,69
Controle Interno											
Normatização e Fiscalização											
Tecnologia da Informação	1.692.580,55	1.764.080,55	121.660,32	1.620.875,45	0,25	143.205,10	308.898,61	1.450.549,45	0,24	313.531,10	170.326,00
Ordenamento Territorial											
Formação de Recursos Humanos											
Administração de Receitas	3.380.131,62	3.529.531,62	421.640,79	3.343.474,03	0,51	186.057,59	495.339,97	3.329.806,23	0,54	199.725,39	13.667,80
Administração de Concessões	2.568.500,00	2.568.500,00	18.946,81	1.273.979,57	0,20	1.294.520,43	242.341,52	1.273.979,57	0,21	1.294.520,43	0,00
Comunicação Social	3.608.330,87	3.608.360,87	470.183,48	3.411.896,64	0,52	196.462,23	549.238,06	3.351.417,83	0,54	256.943,04	60.480,81
FU04 - Demais Subfunções	9.677.089,80	9.677.089,80	1.594.950,71	8.854.526,87	1,36	822.562,93	1.727.756,68	8.854.526,87	1,44	822.562,93	-0,00
Defesa Nacional	0,00	0,00	0,00	0,00	0,00	0,00	0,00	0,00	0,00	0,00	0,00
Defesa Aérea											
Defesa Naval											
Defesa Terrestre											
FU05 - Administração Geral											
FU05 - Demais Subfunções											
Segurança Pública	22.967.455,51	20.246.955,51	3.184.419,75	19.003.504,58	2,92	1.243.450,93	4.011.056,47	18.207.071,67	2,95	2.039.883,84	796.432,91
Policciamento	20.859.837,19	18.139.337,19	3.009.215,65	17.272.391,86	2,65	866.945,33	3.357.760,74	16.585.107,92	2,69	1.554.229,27	687.283,94
Defesa Civil	2.107.618,32	2.107.618,32	175.204,10	1.731.112,72	0,27	376.505,60	653.295,73	1.621.963,75	0,26	485.654,57	109.148,97
Informação e Inteligência											
FU06 - Administração Geral											
FU06 - Demais Subfunções											
Relações Exteriores	0,00	0,00	0,00	0,00	0,00	0,00	0,00	0,00	0,00	0,00	0,00
Relações Diplomáticas											
Cooperação Internacional											
FU07 - Administração Geral											
FU07 - Demais Subfunções											
Assistência Social	29.589.241,26	28.191.218,69	2.960.845,74	17.471.352,25	2,69	10.719.866,44	4.044.969,59	16.676.741,07	2,70	11.514.477,62	794.611,18
Assistência ao Idoso	791.298,25	783.899,89	24.053,56	132.266,14	0,02	651.633,75	24.053,56	132.266,14	0,02	651.633,75	
Assistência ao Portador de Deficiência											
Assistência à Criança e ao Adolescente	4.887.625,88	4.586.953,88	276.292,20	1.457.870,19	0,22	3.109.083,69	325.569,87	1.396.336,38	0,23	3.170.617,50	61.533,81
Assistência Comunitária	23.042.017,13	22.221.164,92	2.615.265,82	15.685.987,26	2,41	6.535.177,66	3.632.161,28	14.962.606,93	2,43	7.258.557,99	723.380,33



Relatório Resumido de Execução Orçamentária
Prefeitura Municipal de Araçatuba - SP (Poder Executivo)
Orçamentos Fiscal e da Seguridade Social
CNPJ:
Exercício: 2021
Período de referência: 6º bimestre

Função/Subfunção	Execução da Despesa										
	DOTAÇÃO INICIAL	DOTAÇÃO ATUALIZADA (a)	DESPESAS EMPENHADAS NO BIMESTRE	DESPESAS EMPENHADAS ATÉ O BIMESTRE (b)	% (b/total b)	SALDO (c) = (a-b)	DESPESAS LIQUIDADAS NO BIMESTRE	DESPESAS LIQUIDADAS ATÉ O BIMESTRE (d)	% (d/total d)	SALDO (e) = (a-d)	INSCRITAS EM RESTOS A PAGAR NÃO PROCESSADOS (f)
FU08 - Administração Geral	868.300,00	619.200,00	45.234,16	195.228,66	0,03	423.971,34	63.184,88	185.531,62	0,03	433.668,38	9.697,04
FU08 - Demais Subfunções											
Previdência Social	0,00	0,00	0,00	0,00		0,00	0,00	0,00		0,00	0,00
Previdência Básica											
Previdência do Regime Estatutário											
Previdência Complementar											
Previdência Especial											
FU09 - Administração Geral											
FU09 - Demais Subfunções											
Saúde	167.995.922,07	189.459.372,90	15.916.698,37	177.824.249,98	27,33	11.635.122,92	31.121.250,92	170.089.775,25	27,59	19.369.597,65	7.734.474,73
Atenção Básica	52.582.081,29	59.216.912,49	3.919.646,52	56.652.080,38	8,71	2.564.832,11	9.282.227,46	54.571.930,08	8,85	4.644.982,41	2.080.150,30
Assistência Hospitalar e Ambulatorial	80.671.245,61	88.924.269,94	5.522.066,63	85.245.283,13	13,10	3.678.986,81	15.149.561,90	81.655.462,72	13,24	7.268.807,22	3.589.820,41
Suporte Profilático e Terapêutico	4.689.598,25	5.689.598,25	1.154.192,88	5.569.280,31	0,86	120.317,94	393.581,84	4.640.525,13	0,75	1.049.073,12	928.755,18
Vigilância Sanitária	4.021.459,34	4.054.459,34	775.455,27	3.983.684,08	0,61	70.775,26	794.135,79	3.976.569,20	0,64	77.890,14	7.114,88
Vigilância Epidemiológica	9.750.984,38	9.037.035,40	1.989.535,20	7.153.804,00	1,10	1.883.231,40	2.287.331,96	6.955.867,83	1,13	2.081.167,57	197.936,17
Alimentação e Nutrição											
FU10 - Administração Geral	16.280.553,20	22.537.097,48	2.555.801,87	19.220.118,08	2,95	3.316.979,40	3.214.411,97	18.289.420,29	2,97	4.247.677,19	930.697,79
FU10 - Demais Subfunções											
Trabalho	33.822,59	35.822,59	0,03	11.333,36	0,00	24.489,23	4.250,01	11.333,36	0,00	24.489,23	0,00
Proteção e Benefícios ao Trabalhador											
Relações de Trabalho											
Empregabilidade	18.119,24	15.119,24				15.119,24				15.119,24	
Fomento ao Trabalho	15.703,35	20.703,35	0,03	11.333,36	0,00	9.369,99	4.250,01	11.333,36	0,00	9.369,99	
FU11 - Administração Geral											
FU11 - Demais Subfunções											
Educação	198.141.564,34	214.542.091,20	35.877.089,97	186.335.514,69	28,64	28.206.576,51	48.645.949,75	177.209.754,61	28,74	37.332.336,59	9.125.760,08
Ensino Fundamental	89.116.267,53	97.357.961,29	14.861.366,34	86.627.669,84	13,31	10.730.291,45	22.361.435,95	83.356.875,26	13,52	14.001.086,03	3.270.794,58
Ensino Médio											
Ensino Profissional											
Ensino Superior	7.593.300,00	7.593.300,00	870.251,71	4.459.612,04	0,69	3.133.687,96	880.695,76	4.413.437,04	0,72	3.179.862,96	46.175,00
Educação Infantil	80.853.953,65	83.371.348,88	14.134.803,14	73.361.691,60	11,27	10.009.657,28	18.653.651,72	68.802.468,37	11,16	14.568.880,51	4.559.223,23
Educação de Jovens e Adultos	688.531,29	431.831,29	-22.979,88	371.166,87	0,06	60.664,42	67.811,46	216.678,40	0,04	215.152,89	154.488,47
Educação Especial	2.763.911,84	2.864.222,09	531.912,18	2.258.634,39	0,35	605.587,70	586.529,58	2.258.634,39	0,37	605.587,70	
Educação Básica											
FU12 - Administração Geral	17.125.600,03	22.923.427,65	5.501.736,48	19.256.739,95	2,96	3.666.687,70	6.095.825,28	18.161.661,15	2,95	4.761.766,50	1.095.078,80
FU12 - Demais Subfunções											
Cultura	7.823.072,53	6.036.467,01	949.005,49	4.159.821,07	0,64	1.876.645,94	1.124.236,53	3.900.780,97	0,63	2.135.686,04	259.040,10
Patrimônio Histórico Artístico e Arqueológico	1.188.696,90	440.004,00	21.384,00	26.711,00	0,00	413.293,00	6.750,00	9.208,00	0,00	430.796,00	17.503,00
Difusão Cultural	6.634.375,63	5.596.463,01	927.621,49	4.133.110,07	0,64	1.463.352,94	1.117.486,53	3.891.572,97	0,63	1.704.890,04	241.537,10
FU13 - Administração Geral											
FU13 - Demais Subfunções											
Direitos da Cidadania	301.987,41	190.587,41	0,00	0,00		190.587,41	0,00	0,00		190.587,41	0,00
Custódia e Reintegração Social											
Direitos Individuais Coletivos e Difusos	301.987,41	190.587,41				190.587,41				190.587,41	
Assistência aos Povos Indígenas											
FU14 - Administração Geral											
FU14 - Demais Subfunções											
Urbanismo	90.767.713,71	91.522.926,85	3.247.878,08	72.992.183,34	11,22	18.530.743,51	9.844.674,81	61.838.889,63	10,03	29.684.037,22	11.153.293,71
Infra-Estrutura Urbana	36.473.463,83	41.708.855,11	-79.796,08	25.925.386,66	3,98	15.783.466,45	977.293,43	18.495.858,83	3,00	23.212.996,28	7.429.529,83
Serviços Urbanos	54.294.249,88	49.464.071,74	3.327.674,16	46.716.794,68	7,18	2.747.277,06	8.657.381,38	42.993.030,80	6,97	6.471.040,94	3.723.763,88
Transportes Coletivos Urbanos		350.000,00		350.000,00	0,05		210.000,00	350.000,00	0,06		
FU15 - Administração Geral											
FU15 - Demais Subfunções											
Habituação	13.287,45	191.400,22	157.056,09	157.056,09	0,02	34.344,13	0,00	0,00		191.400,22	157.056,09
Habituação Rural											



Relatório Resumido de Execução Orçamentária
Prefeitura Municipal de Araçatuba - SP (Poder Executivo)
Orçamentos Fiscal e da Seguridade Social
CNPJ:
Exercício: 2021
Período de referência: 6º bimestre

Função/Subfunção	Execução da Despesa										
	DOTAÇÃO INICIAL	DOTAÇÃO ATUALIZADA (a)	DESPESAS EMPENHADAS NO BIMESTRE	DESPESAS EMPENHADAS ATÉ O BIMESTRE (b)	% (b/total b)	SALDO (c) = (a-b)	DESPESAS LIQUIDADAS NO BIMESTRE	DESPESAS LIQUIDADAS ATÉ O BIMESTRE (d)	% (d/total d)	SALDO (e) = (a-d)	INSCRITAS EM RESTOS A PAGAR NÃO PROCESSADOS (f)
Habitação Urbana	13.287,45	191.400,22	157.056,09	157.056,09	0,02	34.344,13				191.400,22	157.056,09
FU16 - Administração Geral											
FU16 - Demais Subfunções											
Saneamento	0,00	0,00	0,00	0,00	0,00	0,00	0,00	0,00	0,00	0,00	0,00
Saneamento Básico Rural											
Saneamento Básico Urbano											
FU17 - Administração Geral											
FU17 - Demais Subfunções											
Gestão Ambiental	6.991.210,18	6.626.405,05	999.245,58	5.793.899,89	0,89	832.505,16	1.521.959,11	4.927.034,29	0,80	1.699.370,76	866.865,60
Preservação e Conservação Ambiental	3.363.508,14	3.619.608,14	430.990,18	2.981.047,00	0,46	638.561,14	994.444,27	2.247.797,18	0,36	1.371.810,96	733.249,82
Controle Ambiental	3.627.702,04	3.006.796,91	568.255,40	2.812.852,89	0,43	193.944,02	527.514,84	2.679.237,11	0,43	327.559,80	133.615,78
Recuperação de Áreas Degradadas											
Recursos Hídricos											
Meteorologia											
FU18 - Administração Geral											
FU18 - Demais Subfunções											
Ciência e Tecnologia	0,00	0,00	0,00	0,00	0,00	0,00	0,00	0,00	0,00	0,00	0,00
Desenvolvimento Científico											
Desenvolvimento Tecnológico e Engenharia											
Difusão do Conhecimento Científico e Tecnológico											
FU19 - Administração Geral											
FU19 - Demais Subfunções											
Agricultura	3.936.920,18	3.356.920,18	439.388,24	2.413.026,23	0,37	943.893,95	457.517,49	2.394.674,97	0,39	962.245,21	18.351,26
Abastecimento	83.229,90	83.229,90	219,98	29.119,77	0,00	54.110,13	10.706,48	29.119,77	0,00	54.110,13	
Extensão Rural	3.853.690,28	3.273.690,28	439.168,26	2.383.906,46	0,37	889.783,82	446.811,01	2.365.555,20	0,38	908.135,08	18.351,26
Irrigação											
Promoção da Produção Agropecuária											
Defesa Agropecuária											
FU20 - Administração Geral											
FU20 - Demais Subfunções											
Organização Agrária	0,00	0,00	0,00	0,00	0,00	0,00	0,00	0,00	0,00	0,00	0,00
Reforma Agrária											
Colonização											
FU21 - Administração Geral											
FU21 - Demais Subfunções											
Indústria	2.897.274,52	2.193.274,52	351.283,87	1.829.164,18	0,28	364.110,34	385.877,64	1.801.684,34	0,29	391.590,18	27.479,84
Promoção Industrial	2.897.274,52	2.193.274,52	351.283,87	1.829.164,18	0,28	364.110,34	385.877,64	1.801.684,34	0,29	391.590,18	27.479,84
Produção Industrial											
Mineração											
Propriedade Industrial											
Normalização e Qualidade											
FU22 - Administração Geral											
FU22 - Demais Subfunções											
Comércio e Serviços	2.272.472,30	1.892.472,30	429.864,84	1.189.576,98	0,18	702.895,32	408.751,73	1.120.846,42	0,18	771.625,88	68.730,56
Promoção Comercial	41.070,29	41.070,29	5.664,35	7.543,35	0,00	33.526,94	5.664,35	7.543,35	0,00	33.526,94	
Comercialização											
Comércio Exterior											
Serviços Financeiros											
Turismo	2.231.402,01	1.851.402,01	424.200,49	1.182.033,63	0,18	669.368,38	403.087,38	1.113.303,07	0,18	738.098,94	68.730,56
FU23 - Administração Geral											
FU23 - Demais Subfunções											
Comunicações	0,00	0,00	0,00	0,00	0,00	0,00	0,00	0,00	0,00	0,00	0,00
Comunicações Postais											
Telecomunicações											
FU24 - Administração Geral											



Relatório Resumido de Execução Orçamentária
Prefeitura Municipal de Araçatuba - SP (Poder Executivo)
Orçamentos Fiscal e da Seguridade Social
CNPJ:
Exercício: 2021
Período de referência: 6º bimestre

Função/Subfunção	Execução da Despesa										
	DOTAÇÃO INICIAL	DOTAÇÃO ATUALIZADA (a)	DESPESAS EMPENHADAS NO BIMESTRE	DESPESAS EMPENHADAS ATÉ O BIMESTRE (b)	% (b/total b)	SALDO (c) = (a-b)	DESPESAS LIQUIDADAS NO BIMESTRE	DESPESAS LIQUIDADAS ATÉ O BIMESTRE (d)	% (d/total d)	SALDO (e) = (a-d)	INSCRITAS EM RESTOS A PAGAR NÃO PROCESSADOS (f)
FU24 - Demais Subfunções											
Energia	7.669.992,86	6.575.842,86	1.990.243,84	6.566.842,86	1,01	9.000,00	1.372.742,27	5.949.341,29	0,96	626.501,57	617.501,57
Conservação de Energia	7.669.992,86	6.575.842,86	1.990.243,84	6.566.842,86	1,01	9.000,00	1.372.742,27	5.949.341,29	0,96	626.501,57	617.501,57
Energia Elétrica											
Combustíveis Minerais											
Biocombustíveis											
FU25 - Administração Geral											
FU25 - Demais Subfunções											
Transporte	0,00	0,00	0,00	0,00		0,00	0,00	0,00		0,00	0,00
Transporte Aéreo											
Transporte Rodoviário											
Transporte Ferroviário											
Transporte Hidroviário											
Transportes Especiais											
FU26 - Administração Geral											
FU26 - Demais Subfunções											
Desporto e Lazer	6.597.453,41	6.100.926,50	988.065,70	5.128.813,39	0,79	972.113,11	1.071.511,15	5.057.224,97	0,82	1.043.701,53	71.588,42
Desporto de Rendimento											
Desporto Comunitário	6.597.453,41	6.100.926,50	988.065,70	5.128.813,39	0,79	972.113,11	1.071.511,15	5.057.224,97	0,82	1.043.701,53	71.588,42
Lazer											
FU27 - Administração Geral											
FU27 - Demais Subfunções											
Encargos Especiais	62.274.227,67	64.347.301,53	1.621.538,75	61.266.166,18	9,42	3.081.135,35	10.223.529,95	61.265.502,41	9,94	3.081.799,12	663,77
Refinanciamento da Dívida Interna											
Refinanciamento da Dívida Externa											
Serviço da Dívida Interna											
Serviço da Dívida Externa											
Transferências											
Outros Encargos Especiais	62.274.227,67	64.347.301,53	1.621.538,75	61.266.166,18	9,42	3.081.135,35	10.223.529,95	61.265.502,41	9,94	3.081.799,12	663,77
Transferências para a Educação Básica											
FU28 - Demais Subfunções											
Reserva de Contingência	2.619.171,80	2.619.171,80				2.619.171,80				2.619.171,80	
DESPESAS (INTRA-ORÇAMENTÁRIAS) (II)	5.430.000,00	4.850.000,00	-1.414.341,23	3.364.408,58	0,52	1.485.591,42	479.876,18	3.364.408,58	0,55	1.485.591,42	0,00
TOTAL (III) = (I + II)	719.535.480,51	750.150.831,20	80.172.718,69	650.700.380,90	100,00	99.450.450,30	130.277.189,08	616.600.542,63	100,00	133.550.288,57	34.099.838,27

RREO-Anexo 02 I Tabela 2.0 - Demonstrativo da Execução das Despesas por Função/Subfunção I Total de Despesas

Função/Subfunção - Intra	Execução da Despesa - Intra										
	DOTAÇÃO INICIAL	DOTAÇÃO ATUALIZADA (a)	DESPESAS EMPENHADAS NO BIMESTRE	DESPESAS EMPENHADAS ATÉ O BIMESTRE (b)	% (b/III b)	SALDO (c) = (a-b)	DESPESAS LIQUIDADAS NO BIMESTRE	DESPESAS LIQUIDADAS ATÉ O BIMESTRE (d)	% (d/III d)	SALDO (e) = (a-d)	INSCRITAS EM RESTOS A PAGAR NÃO PROCESSADOS (f)
DESPESAS (INTRA-ORÇAMENTÁRIAS) (II)	5.430.000,00	4.850.000,00	-1.414.341,23	3.364.408,58	0,52	1.485.591,42	479.876,18	3.364.408,58	0,55	1.485.591,42	0,00
Legislativa	0,00	0,00	0,00	0,00		0,00	0,00	0,00		0,00	0,00
Ação Legislativa											
Controle Externo											
FU01 - Administração Geral											
FU01 - Demais Subfunções											
Judiciária	0,00	0,00	0,00	0,00		0,00	0,00	0,00		0,00	0,00
Ação Judiciária											
Defesa do Interesse Público no Processo Judiciário											
FU02 - Administração Geral											
FU02 - Demais Subfunções											
Essencial à Justiça	0,00	0,00	0,00	0,00		0,00	0,00	0,00		0,00	0,00
Defesa da Ordem Jurídica											



Relatório Resumido de Execução Orçamentária
Prefeitura Municipal de Araçatuba - SP (Poder Executivo)
Orçamentos Fiscal e da Seguridade Social
CNPJ:
Exercício: 2021
Período de referência: 6º bimestre

Função/Subfunção - Intra	Execução da Despesa - Intra										
	DOTAÇÃO INICIAL	DOTAÇÃO ATUALIZADA (a)	DESPESAS EMPENHADAS NO BIMESTRE	DESPESAS EMPENHADAS ATÉ O BIMESTRE (b)	% (b/III b)	SALDO (c) = (a-b)	DESPESAS LIQUIDADAS NO BIMESTRE	DESPESAS LIQUIDADAS ATÉ O BIMESTRE (d)	% (d/III d)	SALDO (e) = (a-d)	INSCRITAS EM RESTOS A PAGAR NÃO PROCESSADOS (f)
Representação Judicial e Extrajudicial											
FU03 - Administração Geral											
FU03 - Demais Subfunções											
Administração	2.300.000,00	1.900.000,00	-564.553,93	1.335.446,07	0,21	564.553,93	229.804,52	1.335.446,07	0,22	564.553,93	0,00
Planejamento e Orçamento											
FU04 - Administração Geral	2.300.000,00	1.900.000,00	-564.553,93	1.335.446,07	0,21	564.553,93	229.804,52	1.335.446,07	0,22	564.553,93	
Administração Financeira											
Controle Interno											
Normatização e Fiscalização											
Tecnologia da Informação											
Ordenamento Territorial											
Formação de Recursos Humanos											
Administração de Receitas											
Administração de Concessões											
Comunicação Social											
FU04 - Demais Subfunções											
Defesa Nacional	0,00	0,00	0,00	0,00		0,00	0,00	0,00		0,00	0,00
Defesa Aérea											
Defesa Naval											
Defesa Terrestre											
FU05 - Administração Geral											
FU05 - Demais Subfunções											
Segurança Pública	0,00	0,00	0,00	0,00		0,00	0,00	0,00		0,00	0,00
Policimento											
Defesa Civil											
Informação e Inteligência											
FU06 - Administração Geral											
FU06 - Demais Subfunções											
Relações Exteriores	0,00	0,00	0,00	0,00		0,00	0,00	0,00		0,00	0,00
Relações Diplomáticas											
Cooperação Internacional											
FU07 - Administração Geral											
FU07 - Demais Subfunções											
Assistência Social	0,00	0,00	0,00	0,00		0,00	0,00	0,00		0,00	0,00
Assistência ao Idoso											
Assistência ao Portador de Deficiência											
Assistência à Criança e ao Adolescente											
Assistência Comunitária											
FU08 - Administração Geral											
FU08 - Demais Subfunções											
Previdência Social	0,00	0,00	0,00	0,00		0,00	0,00	0,00		0,00	0,00
Previdência Básica											
Previdência do Regime Estatutário											
Previdência Complementar											
Previdência Especial											
FU09 - Administração Geral											
FU09 - Demais Subfunções											
Saúde	0,00	0,00	0,00	0,00		0,00	0,00	0,00		0,00	0,00
Atenção Básica											
Assistência Hospitalar e Ambulatorial											
Suporte Profilático e Terapêutico											
Vigilância Sanitária											
Vigilância Epidemiológica											
Alimentação e Nutrição											
FU10 - Administração Geral											



Relatório Resumido de Execução Orçamentária
Prefeitura Municipal de Araçatuba - SP (Poder Executivo)
Orçamentos Fiscal e da Seguridade Social
CNPJ:
Exercício: 2021
Período de referência: 6º bimestre

Função/Subfunção - Intra	Execução da Despesa - Intra										
	DOTAÇÃO INICIAL	DOTAÇÃO ATUALIZADA (a)	DESPESAS EMPENHADAS NO BIMESTRE	DESPESAS EMPENHADAS ATÉ O BIMESTRE (b)	% (b/III b)	SALDO (c) = (a-b)	DESPESAS LIQUIDADAS NO BIMESTRE	DESPESAS LIQUIDADAS ATÉ O BIMESTRE (d)	% (d/III d)	SALDO (e) = (a-d)	INSCRITAS EM RESTOS A PAGAR NÃO PROCESSADOS (f)
FU10 - Demais Subfunções											
Trabalho	0,00	0,00	0,00	0,00		0,00	0,00	0,00		0,00	0,00
Proteção e Benefícios ao Trabalhador											
Relações de Trabalho											
Empregabilidade											
Fomento ao Trabalho											
FU11 - Administração Geral											
FU11 - Demais Subfunções											
Educação	0,00	0,00	0,00	0,00		0,00	0,00	0,00		0,00	0,00
Ensino Fundamental											
Ensino Médio											
Ensino Profissional											
Ensino Superior											
Educação Infantil											
Educação de Jovens e Adultos											
Educação Especial											
Educação Básica											
FU12 - Administração Geral											
FU12 - Demais Subfunções											
Cultura	0,00	0,00	0,00	0,00		0,00	0,00	0,00		0,00	0,00
Patrimônio Histórico Artístico e Arqueológico											
Difusão Cultural											
FU13 - Administração Geral											
FU13 - Demais Subfunções											
Direitos da Cidadania	0,00	0,00	0,00	0,00		0,00	0,00	0,00		0,00	0,00
Custódia e Reintegração Social											
Direitos Individuais Coletivos e Difusos											
Assistência aos Povos Indígenas											
FU14 - Administração Geral											
FU14 - Demais Subfunções											
Urbanismo	0,00	0,00	0,00	0,00		0,00	0,00	0,00		0,00	0,00
Infra-Estrutura Urbana											
Serviços Urbanos											
Transportes Coletivos Urbanos											
FU15 - Administração Geral											
FU15 - Demais Subfunções											
Habitação	0,00	0,00	0,00	0,00		0,00	0,00	0,00		0,00	0,00
Habitação Rural											
Habitação Urbana											
FU16 - Administração Geral											
FU16 - Demais Subfunções											
Saneamento	0,00	0,00	0,00	0,00		0,00	0,00	0,00		0,00	0,00
Saneamento Básico Rural											
Saneamento Básico Urbano											
FU17 - Administração Geral											
FU17 - Demais Subfunções											
Gestão Ambiental	0,00	0,00	0,00	0,00		0,00	0,00	0,00		0,00	0,00
Preservação e Conservação Ambiental											
Controle Ambiental											
Recuperação de Áreas Degradadas											
Recursos Hídricos											
Meteorologia											
FU18 - Administração Geral											
FU18 - Demais Subfunções											
Ciência e Tecnologia	0,00	0,00	0,00	0,00		0,00	0,00	0,00		0,00	0,00



Relatório Resumido de Execução Orçamentária
Prefeitura Municipal de Araçatuba - SP (Poder Executivo)
Orçamentos Fiscal e da Seguridade Social
CNPJ:
Exercício: 2021
Período de referência: 6º bimestre

Função/Subfunção - Intra	Execução da Despesa - Intra										
	DOTAÇÃO INICIAL	DOTAÇÃO ATUALIZADA (a)	DESPESAS EMPENHADAS NO BIMESTRE	DESPESAS EMPENHADAS ATÉ O BIMESTRE (b)	% (b/III b)	SALDO (c) = (a-b)	DESPESAS LIQUIDADAS NO BIMESTRE	DESPESAS LIQUIDADAS ATÉ O BIMESTRE (d)	% (d/III d)	SALDO (e) = (a-d)	INSCRITAS EM RESTOS A PAGAR NÃO PROCESSADOS (f)
Desenvolvimento Científico											
Desenvolvimento Tecnológico e Engenharia											
Difusão do Conhecimento Científico e Tecnológico											
FU19 - Administração Geral											
FU19 - Demais Subfunções											
Agricultura	0,00	0,00	0,00	0,00	0,00	0,00	0,00	0,00	0,00	0,00	0,00
Abastecimento											
Extensão Rural											
Irrigação											
Promoção da Produção Agropecuária											
Defesa Agropecuária											
FU20 - Administração Geral											
FU20 - Demais Subfunções											
Organização Agrária	0,00	0,00	0,00	0,00	0,00	0,00	0,00	0,00	0,00	0,00	0,00
Reforma Agrária											
Colonização											
FU21 - Administração Geral											
FU21 - Demais Subfunções											
Indústria	0,00	0,00	0,00	0,00	0,00	0,00	0,00	0,00	0,00	0,00	0,00
Promoção Industrial											
Produção Industrial											
Mineração											
Propriedade Industrial											
Normalização e Qualidade											
FU22 - Administração Geral											
FU22 - Demais Subfunções											
Comércio e Serviços	0,00	0,00	0,00	0,00	0,00	0,00	0,00	0,00	0,00	0,00	0,00
Promoção Comercial											
Comercialização											
Comércio Exterior											
Serviços Financeiros											
Turismo											
FU23 - Administração Geral											
FU23 - Demais Subfunções											
Comunicações	0,00	0,00	0,00	0,00	0,00	0,00	0,00	0,00	0,00	0,00	0,00
Comunicações Postais											
Telecomunicações											
FU24 - Administração Geral											
FU24 - Demais Subfunções											
Energia	0,00	0,00	0,00	0,00	0,00	0,00	0,00	0,00	0,00	0,00	0,00
Conservação de Energia											
Energia Elétrica											
Combustíveis Minerais											
Biocombustíveis											
FU25 - Administração Geral											
FU25 - Demais Subfunções											
Transporte	0,00	0,00	0,00	0,00	0,00	0,00	0,00	0,00	0,00	0,00	0,00
Transporte Aéreo											
Transporte Rodoviário											
Transporte Ferroviário											
Transporte Hidroviário											
Transportes Especiais											
FU26 - Administração Geral											
FU26 - Demais Subfunções											
Desporto e Lazer	0,00	0,00	0,00	0,00	0,00	0,00	0,00	0,00	0,00	0,00	0,00




Sistema de Informações
Contábeis e Fiscais
do Setor Público Brasileiro

TESOURO NACIONAL

Relatório Resumido de Execução Orçamentária
Prefeitura Municipal de Araçatuba - SP (Poder Executivo)
Orçamentos Fiscal e da Seguridade Social
CNPJ:
Exercício: 2021
Período de referência: 6º bimestre

Função/Subfunção - Intra	Execução da Despesa - Intra										
	DOTAÇÃO INICIAL	DOTAÇÃO ATUALIZADA (a)	DESPESAS EMPENHADAS NO BIMESTRE	DESPESAS EMPENHADAS ATÉ O BIMESTRE (b)	% (b/III b)	SALDO (c) = (a-b)	DESPESAS LIQUIDADAS NO BIMESTRE	DESPESAS LIQUIDADAS ATÉ O BIMESTRE (d)	% (d/III d)	SALDO (e) = (a-d)	INSCRITAS EM RESTOS A PAGAR NÃO PROCESSADOS (f)
Desporto de Rendimento											
Desporto Comunitário											
Lazer											
FU27 - Administração Geral											
FU27 - Demais Subfunções											
Encargos Especiais	3.130.000,00	2.950.000,00	-849.787,30	2.028.962,51	0,31	921.037,49	250.071,66	2.028.962,51	0,33	921.037,49	0,00
Refinanciamento da Dívida Interna											
Refinanciamento da Dívida Externa											
Serviço da Dívida Interna											
Serviço da Dívida Externa											
Transferências											
Outros Encargos Especiais	3.130.000,00	2.950.000,00	-849.787,30	2.028.962,51	0,31	921.037,49	250.071,66	2.028.962,51	0,33	921.037,49	0,00
Transferências para a Educação Básica											
FU28 - Demais Subfunções											
Reserva de Contingência											

 Sistema de Informações Contábeis e Fiscais do Setor Público Brasileiro TESOURO NACIONAL	Relatório Resumido de Execução Orçamentária
	Prefeitura Municipal de Araçatuba - SP (Poder Executivo)
	Orçamentos Fiscal e da Seguridade Social
	CNPJ:
	Exercício: 2021
	Período de referência: 6º bimestre


RREO-Anexo 02 | Tabela 2.0 - Demonstrativo da Execução das Despesas por Função/Subfunção

Notas Explicativas	Valores
	31/12/2021
Notas Explicativas	-
Notas Explicativas	INFORMAÇÕES EXTRAÍDAS DO SISTEMA INFORMATIZADO DE CONTABILIDADE.

 <p>Sistema de Informações Contábeis e Fiscais do Setor Público Brasileiro TESOURO NACIONAL</p>	Relatório Resumido de Execução Orçamentária
	Prefeitura Municipal de Araçatuba - SP (Poder Executivo)
	Orçamentos Fiscal e da Seguridade Social
	CNPJ:
	Exercício: 2021
	Período de referência: 6º bimestre

RREO-Anexo 03 | Tabela 3.2 - Demonstrativo da Receita Corrente Líquida - Municípios

Especificação	Evolução da Receita Corrente Líquida											TOTAL (ÚLTIMOS 12 MESES)	PREVISÃO ATUALIZADA 2021	
	EVOLUÇÃO DA RECEITA REALIZADA NOS ÚLTIMOS 12 MESES													
	<MR-11>	<MR-10>	<MR-9>	<MR-8>	<MR-7>	<MR-6>	<MR-5>	<MR-4>	<MR-3>	<MR-2>	<MR-1>			<MR>
RECEITAS CORRENTES (I)	69.623.374,24	77.428.333,04	80.317.152,73	52.178.594,17	51.310.993,57	51.326.482,98	55.952.779,32	55.948.796,36	53.601.238,43	54.462.771,54	61.391.095,65	66.940.910,78	730.482.522,81	751.426.396,02
Impostos, Taxas e Contribuições de Melhoria	10.461.593,90	36.916.635,59	19.830.713,07	17.588.267,84	13.205.737,30	12.262.209,60	14.546.692,73	12.329.775,47	15.830.194,72	13.261.625,93	14.548.278,84	16.993.196,58	197.774.921,57	195.417.985,11
IPU	1.069.110,75	18.624.962,48	6.838.807,47	5.667.646,19	2.375.267,46	2.339.317,46	2.317.889,74	1.999.759,35	2.093.277,82	2.166.644,18	2.357.508,78	3.309.980,37	51.160.172,05	59.952.237,10
ISS	6.109.045,58	5.096.175,67	6.465.449,52	5.889.697,09	5.184.929,72	5.545.685,78	8.000.592,76	6.529.594,05	7.612.057,45	6.810.468,77	7.197.561,92	7.326.923,49	77.768.181,80	65.023.982,77
ITBI	1.199.590,18	1.468.694,89	1.181.330,78	1.209.944,55	2.824.385,15	1.558.775,01	1.378.565,96	1.204.038,70	3.290.261,37	1.391.521,03	1.991.124,19	1.729.078,20	20.427.310,01	13.644.371,06
IRRF	1.266.509,94	968.316,96	1.090.420,19	1.250.620,36	1.309.242,40	1.176.915,67	1.218.036,39	1.039.577,29	1.335.130,30	1.217.522,16	1.214.814,36	2.213.362,81	15.300.468,83	17.069.085,58
Outros Impostos, Taxas e Contribuições de Melhoria	817.337,45	10.758.485,59	4.254.705,11	3.570.359,65	1.511.912,57	1.641.515,68	1.631.607,88	1.556.806,08	1.499.467,78	1.675.469,79	1.787.269,59	2.413.851,71	33.118.788,88	39.728.306,60
Contribuições	687.599,34	960.665,25	664.224,31	685.436,35	600.211,18	609.665,73	610.121,09	647.447,81	637.959,66	630.230,00	645.866,38	660.922,18	8.040.349,28	7.669.992,11
Receita Patrimonial	49.660,74	29.216,47	118.622,50	188.332,12	172.534,59	356.630,52	312.988,01	395.932,60	438.236,46	494.730,07	643.847,92	874.804,41	4.075.536,41	7.976.767,43
Rendimentos de Aplicação Financeira	19.919,78	9.557,58	56.451,16	146.877,09	139.613,95	323.709,88	280.067,37	354.110,41	396.414,27	461.807,94	612.024,20	841.882,74	3.642.436,37	7.500.331,27
Outras Receitas Patrimoniais	29.740,96	19.658,89	62.171,34	41.455,03	32.920,64	32.920,64	32.920,64	41.822,19	41.822,19	32.922,13	31.823,72	32.921,67	433.100,04	476.436,16
Receita Agropecuária														
Receita Industrial														
Receita de Serviços	476.449,27	414.620,32	434.252,68	435.080,78	431.508,58	430.707,37	460.458,63	463.437,65	458.487,60	457.772,15	474.452,02	481.030,27	5.418.257,32	9.468.737,75
Transferências Correntes	56.859.927,47	38.109.179,29	49.884.948,89	32.223.553,98	35.790.993,09	36.617.979,19	38.542.086,03	40.757.875,13	34.896.528,86	36.572.311,11	43.605.497,45	45.167.583,58	491.028.464,07	498.242.333,20
Cota-Parte do FPM	7.222.055,76	9.466.283,96	6.345.051,24	6.633.270,30	7.972.277,51	6.894.782,13	9.420.901,97	7.532.311,71	5.915.406,13	6.591.736,45	8.560.863,79	12.744.517,62	95.299.458,57	87.265.439,70
Cota-Parte do ICMS	11.272.060,27	7.396.317,79	17.096.949,16	9.704.245,07	11.079.835,10	12.642.346,11	12.187.841,59	14.783.304,04	11.502.455,67	13.063.641,76	16.077.354,23	13.152.904,91	149.959.255,70	158.726.252,53
Cota-Parte do IPVA	19.947.147,37	8.001.884,96	6.114.510,75	1.742.457,33	1.979.387,44	1.959.349,48	1.854.323,62	1.784.275,50	1.807.595,39	1.436.314,78	1.411.342,06	1.910.154,99	49.948.743,67	51.760.931,34
Cota-Parte do ITR	47.529,76	1.123,89	1.509,23	1.685,09	3.076,06	800,50	1.722,12	2.457,41	98.936,57	1.036.118,37	184.322,14	252.948,44	1.632.229,58	1.551.657,20
Transferências da LC nº 87/1996		83.274,52	41.637,26	41.637,26	41.637,26	41.637,26	-249.823,56						767.474,42	
Transferências da LC nº 61/1989	101.096,87	83.913,10	88.690,80	100.504,44	87.216,47	90.983,64	98.531,09	78.623,96	99.359,87	104.250,19	98.427,31	90.617,51	1.122.215,25	1.123.373,82
Transferências do FUNDEB	11.584.840,29	6.977.018,55	12.974.565,08	6.397.308,11	7.307.815,24	8.230.904,09	7.766.421,96	9.435.943,77	7.398.269,98	8.332.561,02	10.181.577,37	8.773.083,51	105.360.308,97	103.058.804,77
Outras Transferências Correntes	6.685.197,15	6.099.362,52	7.222.035,37	7.602.446,38	7.319.748,01	6.757.175,98	7.482.167,24	7.140.958,74	8.074.505,25	8.007.688,54	7.091.610,55	8.243.356,60	87.706.252,33	93.988.399,42
Outras Receitas Correntes	1.088.143,52	998.016,12	9.384.391,28	1.057.923,10	1.110.008,83	1.049.290,57	1.480.432,83	1.354.327,70	1.339.831,13	1.046.102,28	1.473.153,04	2.763.373,76	24.144.994,16	32.650.580,42
DEDUÇÕES (II)	7.717.978,00	4.989.904,72	5.929.342,21	3.675.248,81	7.283.956,46	4.317.652,37	4.030.972,59	4.836.194,53	3.884.750,73	4.446.412,32	5.266.461,90	4.868.914,90	61.247.789,54	59.095.334,26
Contrib. do Servidor para o Plano de Previdência														
Compensações Financ. entre Regimes Previdência														
Dedução de Receita para Formação do FUNDEB	7.717.978,00	4.989.904,72	5.929.342,21	3.675.248,81	7.283.956,46	4.317.652,37	4.030.972,59	4.836.194,53	3.884.750,73	4.446.412,32	5.266.461,90	4.868.914,90	61.247.789,54	59.095.334,26
RECEITA CORRENTE LÍQUIDA (III) = (I - II)	61.905.396,24	72.438.428,32	74.387.810,52	48.503.345,36	44.027.037,11	47.008.830,61	51.921.806,73	51.112.601,83	49.716.487,70	50.016.359,22	56.124.633,75	62.071.995,88	669.234.733,27	692.331.061,76
(*) Transferências obrigatórias da União relativas às emendas individuais (art. 166-A, § 1º, da CF) (IV)										1.950.000,00			1.950.000,00	900.000,00
RECEITA CORRENTE LÍQUIDA AJUSTADA PARA CÁLCULO DOS LIMITES DE ENDIVIDAMENTO (V) = (III - IV)	61.905.396,24	72.438.428,32	74.387.810,52	48.503.345,36	44.027.037,11	47.008.830,61	51.921.806,73	51.112.601,83	49.716.487,70	48.066.359,22	56.124.633,75	62.071.995,88	667.284.733,27	691.431.061,76
(*) Transferências obrigatórias da União relativas às emendas de bancada (art. 166, § 16, da CF) (VI)														
RECEITA CORRENTE LÍQUIDA AJUSTADA PARA CÁLCULO DOS LIMITES DA DESPESA COM PESSOAL (VII) = (V - VI)	61.905.396,24	72.438.428,32	74.387.810,52	48.503.345,36	44.027.037,11	47.008.830,61	51.921.806,73	51.112.601,83	49.716.487,70	48.066.359,22	56.124.633,75	62.071.995,88	667.284.733,27	691.431.061,76

 <p>Sistema de Informações Contábeis e Fiscais do Setor Público Brasileiro TESOURO NACIONAL</p>	Relatório Resumido de Execução Orçamentária
	Prefeitura Municipal de Araçatuba - SP (Poder Executivo)
	Orçamentos Fiscal e da Seguridade Social
	CNPJ:
	Exercício: 2021
	Período de referência: 6º bimestre

RREO-Anexo 03 | Tabela 3.2 - Demonstrativo da Receita Corrente Líquida - Municípios

Notas Explicativas	Valores
	31/12/2021
Notas Explicativas	-
Notas Explicativas	INFORMAÇÕES EXTRAÍDAS DO SISTEMA INFORMATIZADO DE CONTABILIDADE.


RREO-Anexo 04 | Tabela 4 - Demonstrativo das Receitas e Despesas Previdenciárias do RPPS

Receitas Previdenciárias - RPPS - Fundo em Capitalização (Plano Previdenciário)	Execução da Receita	
	PREVISÃO ATUALIZADA (a)	RECEITAS REALIZADAS ATÉ O BIMESTRE (b)
Receitas	-	-
RECEITAS CORRENTES (I)	0,00	0,00
Receita de Contribuições dos Segurados	0,00	0,00
Ativo		
Inativo		
Pensionista		
Receita de Contribuições Patronais	0,00	0,00
Ativo		
Inativo		
Pensionista		
Receita Patrimonial	0,00	0,00
Receitas Imobiliárias		
Receitas de Valores Mobiliários		
Outras Receitas Patrimoniais		
Receita de Serviços		
Outras Receitas Correntes	0,00	0,00
Compensação Financeira entre os Regimes		
Receita de Aportes Periódicos para Amortização de Déficit Atuarial do RPPS (II)		
Demais Receitas Correntes		
RECEITAS DE CAPITAL (III)	0,00	0,00
Alienação de Bens, Direitos e Ativos		
Amortização de Empréstimos		
Outras Receitas de Capital		
TOTAL DAS RECEITAS DO FUNDO EM CAPITALIZAÇÃO (IV) = (I + III - II)	0,00	0,00

 <p>Sistema de Informações Contábeis e Fiscais do Setor Público Brasileiro TESOURO NACIONAL</p>	Relatório Resumido de Execução Orçamentária
	Prefeitura Municipal de Araçatuba - SP (Poder Executivo)
	Orçamentos Fiscal e da Seguridade Social
	CNPJ:
	Exercício: 2021
Período de referência: 6º bimestre	

RREO-Anexo 04 | Tabela 4 - Demonstrativo das Receitas e Despesas Previdenciárias do RPPS

Despesas Previdenciárias - RPPS - Fundo em Capitalização (Plano Previdenciário)	Execução da Despesa				INSCRITAS EM RESTOS A PAGAR NÃO PROCESSADOS NO EXERCÍCIO (g)
	DOTAÇÃO ATUALIZADA (c)	DESPESAS EMPENHADAS ATÉ O BIMESTRE (d)	DESPESAS LIQUIDADAS ATÉ O BIMESTRE (e)	DESPESAS PAGAS ATÉ O BIMESTRE (f)	
Despesas	-	-	-	-	-
Benefícios	0,00	0,00	0,00	0,00	0,00
Aposentadorias					
Pensões por Morte					
Outras Despesas Previdenciárias	0,00	0,00	0,00	0,00	0,00
Compensação Financeira entre os Regimes					
Demais Despesas Previdenciárias					
TOTAL DAS DESPESAS DO FUNDO EM CAPITALIZAÇÃO (V)	0,00	0,00	0,00	0,00	0,00
RESULTADO PREVIDENCIÁRIO - FUNDO EM CAPITALIZAÇÃO (VI) = (IV - V)					

 Sistema de Informações Contábeis e Fiscais do Setor Público Brasileiro TESOURO NACIONAL	Relatório Resumido de Execução Orçamentária
	Prefeitura Municipal de Araçatuba - SP (Poder Executivo)
	Orçamentos Fiscal e da Seguridade Social
	CNPJ:
	Exercício: 2021
	Período de referência: 6º bimestre

RREO-Anexo 04 | Tabela 4 - Demonstrativo das Receitas e Despesas Previdenciárias do RPPS

Recursos RPPS Arrecadados em Exercícios Anteriores	Previsão Orçamentária
	PREVISÃO ORÇAMENTÁRIA
Recursos RPPS Arrecadados em Exercícios Anteriores	-
VALOR	

RREO-Anexo 04 | Tabela 4 - Demonstrativo das Receitas e Despesas Previdenciárias do RPPS

Reserva Orçamentária do RPPS	Previsão Orçamentária
	PREVISÃO ORÇAMENTÁRIA
Reserva Orçamentária do RPPS	-
VALOR	

RREO-Anexo 04 | Tabela 4 - Demonstrativo das Receitas e Despesas Previdenciárias do RPPS

Aportes de Recursos para o Fundo em Capitalização do RPPS	Aportes de Recursos
	APORTES REALIZADOS
Aportes de Recursos para o Fundo em Capitalização do RPPS	-
Plano de Amortização - Contribuição Patronal Suplementar	
Plano de Amortização - Aporte Periódico de Valores Predefinidos	
Outros Aportes para o RPPS	
Recursos para Cobertura de Déficit Financeiro	

RREO-Anexo 04 | Tabela 4 - Demonstrativo das Receitas e Despesas Previdenciárias do RPPS

Bens e Direitos do RPPS	Período de Referência
	SALDO ATUAL
Bens e Direitos do RPPS	-
Caixa e Equivalentes de Caixa	
Investimentos e Aplicações	
Outros Bens e Direitos	


RREO-Anexo 04 | Tabela 4 - Demonstrativo das Receitas e Despesas Previdenciárias do RPPS

Receitas Previdenciárias - RPPS - Fundo em Repartição (Plano Financeiro)	Execução da Receita	
	PREVISÃO ATUALIZADA (a)	RECEITAS REALIZADAS ATÉ O BIMESTRE (b)
Receitas	-	-
RECEITAS CORRENTES (VII)		
Receita de Contribuições dos Segurados	0,00	0,00
Ativo		
Inativo		
Pensionista		
Receita de Contribuições Patronais	0,00	0,00
Ativo		
Inativo		
Pensionista		
Receita Patrimonial	0,00	0,00
Receitas Imobiliárias		
Receitas de Valores Mobiliários		
Outras Receitas Patrimoniais		
Receita de Serviços		
Outras Receitas Correntes	0,00	0,00
Compensação Previdenciária entre os Regimes		
Demais Receitas Correntes		
RECEITAS DE CAPITAL (VIII)	0,00	0,00
Alienação de Bens, Direitos e Ativos		
Amortização de Empréstimos		
Outras Receitas de Capital		
TOTAL DAS RECEITAS DO FUNDO EM REPARTIÇÃO (IX) = (VII + VIII)	0,00	0,00

 <p>Sistema de Informações Contábeis e Fiscais do Setor Público Brasileiro</p> <p>TESOURO NACIONAL</p>	Relatório Resumido de Execução Orçamentária
	Prefeitura Municipal de Araçatuba - SP (Poder Executivo)
	Orçamentos Fiscal e da Seguridade Social
	CNPJ:
	Exercício: 2021
Período de referência: 6º bimestre	

RREO-Anexo 04 | Tabela 4 - Demonstrativo das Receitas e Despesas Previdenciárias do RPPS

Despesas Previdenciárias - RPPS - Fundo em Repartição (Plano Financeiro)	Execução da Despesa				
	DOTAÇÃO ATUALIZADA (c)	DESPESAS EMPENHADAS ATÉ O BIMESTRE (d)	DESPESAS LIQUIDADAS ATÉ O BIMESTRE (e)	DESPESAS PAGAS ATÉ O BIMESTRE (f)	INSCRITAS EM RESTOS A PAGAR NÃO PROCESSADOS NO EXERCÍCIO (g)
Despesas	-	-	-	-	-
Benefícios	0,00	0,00	0,00	0,00	0,00
Aposentadorias					
Pensões por Morte					
Outras Despesas Previdenciárias	0,00	0,00	0,00	0,00	0,00
Compensação Previdenciária entre os Regimes					
Demais Despesas Previdenciárias					
TOTAL DAS DESPESAS DO FUNDO EM REPARTIÇÃO (X)	0,00	0,00	0,00	0,00	0,00
RESULTADO PREVIDENCIÁRIO - FUNDO EM REPARTIÇÃO (XI) = (IX - X)					

 <p>Sistema de Informações Contábeis e Fiscais do Setor Público Brasileiro</p> <p>TESOURO NACIONAL</p>	Relatório Resumido de Execução Orçamentária
	Prefeitura Municipal de Araçatuba - SP (Poder Executivo)
	Orçamentos Fiscal e da Seguridade Social
	CNPJ:
	Exercício: 2021
	Período de referência: 6º bimestre

RREO-Anexo 04 | Tabela 4 - Demonstrativo das Receitas e Despesas Previdenciárias do RPPS

Aportes de Recursos para o Fundo em Repartição do RPPS	Aportes de Recursos
	APORTES REALIZADOS
Aportes de Recursos para o Fundo em Repartição do RPPS	-
Recursos para Cobertura de Insuficiências Financeiras	
Recursos para Formação de Reserva	


RREO-Anexo 04 | Tabela 4 - Demonstrativo das Receitas e Despesas Previdenciárias do RPPS

Receitas da Administração - RPPS	Execução da Receita	
	PREVISÃO ATUALIZADA (a)	RECEITAS REALIZADAS ATÉ O BIMESTRE (b)
Receitas da Administração - RPPS	-	-
RECEITAS CORRENTES		
TOTAL DAS RECEITAS DA ADMINISTRAÇÃO RPPS - (XII)	0,00	0,00

 <p>Sistema de Informações Contábeis e Fiscais do Setor Público Brasileiro TESOURO NACIONAL</p>	Relatório Resumido de Execução Orçamentária
	Prefeitura Municipal de Araçatuba - SP (Poder Executivo)
	Orçamentos Fiscal e da Seguridade Social
	CNPJ:
	Exercício: 2021
Período de referência: 6º bimestre	

RREO-Anexo 04 | Tabela 4 - Demonstrativo das Receitas e Despesas Previdenciárias do RPPS

Despesas da Administração - RPPS	Execução da Despesa				
	DOTAÇÃO ATUALIZADA (c)	DESPESAS EMPENHADAS ATÉ O BIMESTRE (d)	DESPESAS LIQUIDADAS ATÉ O BIMESTRE (e)	DESPESAS PAGAS ATÉ O BIMESTRE (f)	INSCRITAS EM RESTOS A PAGAR NÃO PROCESSADOS NO EXERCÍCIO (g)
Despesas da Administração - RPPS	-	-	-	-	-
DESPESAS CORRENTES (XIII)	0,00	0,00	0,00	0,00	0,00
Pessoal e Encargos Sociais					
Demais Despesas Correntes					
DESPESAS DE CAPITAL (XIV)					
TOTAL DAS DESPESAS DA ADMINISTRAÇÃO RPPS (XV) = (XIII + XIV)	0,00	0,00	0,00	0,00	0,00
RESULTADO DA ADMINISTRAÇÃO RPPS (XVI) = (XII - XV)					

 <p>Sistema de Informações Contábeis e Fiscais do Setor Público Brasileiro TESOURO NACIONAL</p>	Relatório Resumido de Execução Orçamentária
	Prefeitura Municipal de Araçatuba - SP (Poder Executivo)
	Orçamentos Fiscal e da Seguridade Social
	CNPJ:
	Exercício: 2021
	Período de referência: 6º bimestre


RREO-Anexo 04 | Tabela 4 - Demonstrativo das Receitas e Despesas Previdenciárias do RPPS

Receitas Previdenciárias (Benefícios Mantidos Pelo Tesouro)	Execução da Receita	
	PREVISÃO ATUALIZADA (a)	RECEITAS REALIZADAS ATÉ O BIMESTRE (b)
Receitas Previdenciárias (Benefícios Mantidos Pelo Tesouro)	-	-
Contribuições dos Servidores		
Demais Receitas Previdenciárias		
TOTAL DAS RECEITAS (BENEFÍCIOS MANTIDOS PELO TESOURO) (XVII)	0,00	0,00

 <p>Sistema de Informações Contábeis e Fiscais do Setor Público Brasileiro TESOURO NACIONAL</p>	Relatório Resumido de Execução Orçamentária
	Prefeitura Municipal de Araçatuba - SP (Poder Executivo)
	Orçamentos Fiscal e da Seguridade Social
	CNPJ:
	Exercício: 2021
Período de referência: 6º bimestre	

RREO-Anexo 04 | Tabela 4 - Demonstrativo das Receitas e Despesas Previdenciárias do RPPS

Despesas Previdenciárias (Benefícios Mantidos Pelo Tesouro)	Execução da Despesa				INSCRITAS EM RESTOS A PAGAR NÃO PROCESSADOS NO EXERCÍCIO (g)
	DOTAÇÃO ATUALIZADA (c)	DESPESAS EMPENHADAS ATÉ O BIMESTRE (d)	DESPESAS LIQUIDADAS ATÉ O BIMESTRE (e)	DESPESAS PAGAS ATÉ O BIMESTRE (f)	
Despesas Previdenciárias (Benefícios Mantidos Pelo Tesouro)	-	-	-	-	-
Aposentadorias					
Pensões					
Outras Despesas Previdenciárias					
TOTAL DAS DESPESAS (BENEFÍCIOS MANTIDOS PELO TESOIRO) (XVIII)	0,00	0,00	0,00	0,00	0,00
RESULTADO DOS BENEFÍCIOS MANTIDOS PELO TESOIRO (XIX) = (XVII - XVIII)					

 <p>Sistema de Informações Contábeis e Fiscais do Setor Público Brasileiro TESOURONACIONAL</p>	Relatório Resumido de Execução Orçamentária
	Prefeitura Municipal de Araçatuba - SP (Poder Executivo)
	Orçamentos Fiscal e da Seguridade Social
	CNPJ:
	Exercício: 2021
	Período de referência: 6º bimestre

RREO-Anexo 04 | Tabela 4 - Demonstrativo das Receitas e Despesas Previdenciárias do RPPS

Notas Explicativas	Valores
	31/12/2021
Notas Explicativas	-


RREO-Anexo 06 | Tabela 6.3 - Demonstrativo dos Resultados Primário e Nominal - Municípios

Cálculo Acima da Linha - Receitas Primárias	Receita Orçamentária	
	PREVISÃO ATUALIZADA	Até o Bimestre / 2021 RECEITAS REALIZADAS (a)
Cálculo Acima da Linha - Receitas Primárias	-	-
RECEITAS CORRENTES (I)	692.313.661,78	669.234.733,27
Impostos, Taxas e Contribuições de Melhoria	195.417.985,11	197.774.921,57
IPTU	59.952.237,10	51.160.172,05
ISS	65.023.982,77	77.768.181,80
ITBI	13.644.371,06	20.427.310,01
IRRF	17.069.085,58	15.082.589,46
Outros Impostos, Taxas e Contribuições de Melhoria	39.728.308,60	33.336.668,25
Contribuições	7.669.992,11	8.040.349,28
Receita Patrimonial	7.976.767,43	4.075.536,41
Aplicações Financeiras (II)	7.500.331,27	3.642.436,37
Outras Receitas Patrimoniais	476.436,16	433.100,04
Transferências Correntes	439.146.998,94	429.780.674,53
Cota-Parte do FPM	70.956.043,30	77.692.972,73
Cota-Parte do ICMS	126.981.002,02	119.967.404,77
Cota-Parte do IPVA	41.408.745,07	39.948.594,14
Cota-Parte do ITR	1.241.325,76	1.305.783,74
Transferências da LC 87/1996	613.979,54	
Transferências da LC nº 61/1989	898.699,06	897.772,17
Transferências do FUNDEB	103.058.804,77	102.261.894,65
Outras Transferências Correntes	93.988.399,42	87.706.252,33
Demais Receitas Correntes	42.101.918,19	29.563.251,48
Outras Receitas Financeiras (III)		
Receitas Correntes Restantes	42.101.918,19	29.563.251,48
RECEITAS PRIMÁRIAS CORRENTES (IV) = (I - II - III)	684.813.330,51	665.592.296,90
RECEITAS DE CAPITAL (V)	38.361.718,64	21.001.842,33
Operações de Crédito (VI)	16.681.836,00	12.850.320,35
Amortização de Empréstimos (VII)		
Alienação de Bens	100.000,00	290.912,00
Receitas de Alienação de Investimentos Temporários (VIII)		
Receitas de Alienação de Investimentos Permanentes (IX)		
Outras Aliações de Bens	100.000,00	290.912,00
Transferências de Capital	21.579.882,64	7.860.609,98
Convênios	21.164.282,64	7.254.422,98
Outras Transferências de Capital	415.600,00	606.187,00
Outras Receitas de Capital	0,00	0,00
Outras Receitas de Capital Não Primárias (X)		
Outras Receitas de Capital Primárias		
RECEITAS PRIMÁRIAS DE CAPITAL (XI) = (V - VI - VII - VIII - IX - X)	21.679.882,64	8.151.521,98
RECEITA PRIMÁRIA TOTAL (XII) = (IV + XI)	706.493.213,15	673.743.818,88

 <p>Sistema de Informações Contábeis e Fiscais do Setor Público Brasileiro TESOURO NACIONAL</p>	Relatório Resumido de Execução Orçamentária
	Prefeitura Municipal de Araçatuba - SP (Poder Executivo)
	Orçamentos Fiscal e da Seguridade Social
	CNPJ:
	Exercício: 2021
	Período de referência: 6º bimestre

RREO-Anexo 06 | Tabela 6.3 - Demonstrativo dos Resultados Primário e Nominal - Municípios

Cálculo Acima da Linha - Despesas Primárias	Despesa Orçamentária							
	DOTAÇÃO ATUALIZADA	Até o Bimestre / 2021					RESTOS A PAGAR NÃO PROCESSADOS	
		DESPESAS EMPENHADAS	DESPESAS LIQUIDADAS	DESPESAS PAGAS (a)	RESTOS A PAGAR PROCESSADOS PAGOS (b)	LIQUIDADOS	PAGOS (c)	
Cálculo Acima da Linha - Despesas Primárias	-	-	-	-	-	-	-	
DESPESAS CORRENTES (XIII)	643.072.951,42	580.424.607,45	558.941.867,41	543.898.773,35	13.468.145,00	18.561.805,56	18.561.805,56	
Pessoal e Encargos Sociais	296.215.865,47	273.219.014,71	273.167.556,32	269.701.503,93	5.771.303,28			
Juros e Encargos da Dívida (XIV)	4.229.831,25	3.945.355,17	3.945.215,17	3.945.215,17				
Outras Despesas Correntes	342.627.254,70	303.260.237,57	281.829.095,92	270.252.054,25	7.696.841,72	18.561.805,56	18.561.805,56	
DESPESAS PRIMÁRIAS CORRENTES (XV) = (XIII - XIV)	638.843.120,17	576.479.252,28	554.996.652,24	539.953.558,18	13.468.145,00	18.561.805,56	18.561.805,56	
DESPESAS DE CAPITAL (XVI)	99.608.707,98	66.911.364,87	54.294.266,64	50.937.129,53	275.212,50	13.639.359,64	13.639.359,64	
Investimentos	82.907.731,73	50.720.336,24	38.103.238,01	34.746.100,90	275.212,50	13.639.359,64	13.639.359,64	
Inversões Financeiras	0,00	0,00	0,00	0,00	0,00	0,00	0,00	
Concessão de Empréstimos e Financiamentos (XVII)								
Aquisição de Título de Capital já Integralizado (XVIII)								
Aquisição de Título de Crédito (XIX)								
Demais Inversões Financeiras								
Amortização da Dívida (XX)	16.700.976,25	16.191.028,63	16.191.028,63	16.191.028,63				
DESPESAS PRIMÁRIAS DE CAPITAL (XXI) = (XVI - XVII - XVIII - XIX - XX)	82.907.731,73	50.720.336,24	38.103.238,01	34.746.100,90	275.212,50	13.639.359,64	13.639.359,64	
RESERVA DE CONTINGÊNCIA (XXII)	2.619.171,80							
DESPEZA PRIMÁRIA TOTAL (XXIII) = (XV + XXI + XXII)	724.370.023,70	627.199.588,52	593.099.890,25	574.699.659,08	13.743.357,50	32.201.165,20	32.201.165,20	

 <p>Sistema de Informações Contábeis e Fiscais do Setor Público Brasileiro TESOURO NACIONAL</p>	Relatório Resumido de Execução Orçamentária
	Prefeitura Municipal de Araçatuba - SP (Poder Executivo)
	Orçamentos Fiscal e da Seguridade Social
	CNPJ:
	Exercício: 2021
	Período de referência: 6º bimestre

RREO-Anexo 06 | Tabela 6.3 - Demonstrativo dos Resultados Primário e Nominal - Municípios

Resultado Primário - Acima da Linha	Até o Bimestre / 2021	
	VALOR	
Resultado Primário - Acima da Linha	-	
RESULTADO PRIMÁRIO - Acima da Linha (XXIV) = (XIIa - (XXIIIa + XXIIIb + XXIIIc))		53.099.637,10

RREO-Anexo 06 | Tabela 6.3 - Demonstrativo dos Resultados Primário e Nominal - Municípios

Meta Fiscal para o Resultado Primário	Meta Fixada na LDO	
	VALOR CORRENTE	
Meta Fiscal para o Resultado Primário	-	
Meta fixada no Anexo de Metas Fiscais da LDO para o exercício de referência		-45.185.056,07

RREO-Anexo 06 | Tabela 6.3 - Demonstrativo dos Resultados Primário e Nominal - Municípios

Juros Nominais	Até o Bimestre 2021	
	VALOR	
Juros Nominais	-	
Juros, Encargos e Variações Monetárias Ativos (XXV)		14.329.278,47
Juros, Encargos e Variações Monetárias Passivos (XXVI)		27.849.931,76

RREO-Anexo 06 | Tabela 6.3 - Demonstrativo dos Resultados Primário e Nominal - Municípios

Resultado Nominal - Acima da Linha	Até o Bimestre / 2021	
	VALOR	
Resultado Nominal - Acima da Linha	-	
RESULTADO NOMINAL - Acima da Linha (XXVII) = XXIV + (XXV - XXVI)		39.578.983,81

RREO-Anexo 06 | Tabela 6.3 - Demonstrativo dos Resultados Primário e Nominal - Municípios

Meta Fiscal para o Resultado Nominal	Meta Fixada na LDO	
	VALOR CORRENTE	
Meta Fiscal para o Resultado Nominal	-	
Meta fixada no Anexo de Metas Fiscais da LDO para o exercício de referência		-12.314.578,00

RREO-Anexo 06 | Tabela 6.3 - Demonstrativo dos Resultados Primário e Nominal - Municípios

Cálculo Abaixo da Linha - Resultado Nominal	Saldo	
	Em 31/12/2020 (a)	Até o Bimestre 2021 (b)
Cálculo Abaixo da Linha - Resultado Nominal	-	-
DÍVIDA CONSOLIDADA (XXVIII)	183.817.996,46	202.286.101,84
DEDUÇÕES (XXIX)	71.639.422,10	116.329.957,81
Disponibilidade de Caixa	71.471.638,22	116.218.726,51
Disponibilidade de Caixa Bruta	85.398.128,72	134.760.284,94
(-) Restos a Pagar Processados (XXX)	13.926.490,50	18.541.558,43
Demais Haveres Financeiros	167.783,88	111.231,30
DÍVIDA CONSOLIDADA LÍQUIDA (XXXI) = (XXVIII - XXIX)	112.178.574,36	85.956.144,03


RREO-Anexo 06 | Tabela 6.3 - Demonstrativo dos Resultados Primário e Nominal - Municípios

Resultado Nominal - Abaixo da Linha	Até o Bimestre	
	VALOR	
Resultado Nominal - Abaixo da Linha	-	
RESULTADO NOMINAL - Abaixo da Linha (XXXII) = (XXXIa - XXXIb)		26.222.430,33

RREO-Anexo 06 | Tabela 6.3 - Demonstrativo dos Resultados Primário e Nominal - Municípios

Ajuste Metodológico	Até o Bimestre 2021	
	VALOR	
Ajuste Metodológico	-	
VARIAÇÃO SALDO RPP = (XXXIII) = (XXXa - XXXb)		-4.615.067,93
RECEITA DE ALIENAÇÃO DE INVESTIMENTOS PERMANENTES (IX)		
PASSIVOS RECONHECIDOS NA DC (XXXIV)		133.462.374,39
VARIAÇÃO CAMBIAL (XXXV)		
PAGAMENTO DE PRECATÓRIOS INTEGRANTES DA DC (XXXVI)		
AJUSTES RELATIVOS AO RPPS (XXXVII)		
OUTROS AJUSTES (XXXVIII)		
RESULTADO NOMINAL AJUSTADO - Abaixo da Linha (XXXIX) = (XXXII - XXXIII - IX + XXXIV + XXXV - XXXVI + XXXVII + XXXVIII)		164.299.872,65

RREO-Anexo 06 | Tabela 6.3 - Demonstrativo dos Resultados Primário e Nominal - Municípios

 <p>Sistema de Informações Contábeis e Fiscais do Setor Público Brasileiro TESOURO NACIONAL</p>	Relatório Resumido de Execução Orçamentária
	Prefeitura Municipal de Araçatuba - SP (Poder Executivo)
	Orçamentos Fiscal e da Seguridade Social
	CNPJ:
	Exercício: 2021
	Período de referência: 6º bimestre

Resultado Primário - Abaixo da Linha	Até o Bimestre
	VALOR
Resultado Primário - Abaixo da Linha	-
RESULTADO PRIMÁRIO - Abaixo da Linha (XL) = XXXIX - (XXV - XXVI)	177.820.525,94

RREO-Anexo 06 | Tabela 6.3 - Demonstrativo dos Resultados Primário e Nominal - Municípios

Informações Adicionais	PREVISÃO ORÇAMENTÁRIA
	PREVISÃO ORÇAMENTÁRIA
Informações Adicionais	-
SALDO DE EXERCÍCIOS ANTERIORES	16.975.450,78
Recursos Arrecadados em Exercícios Anteriores - RPPS	
Superávit Financeiro Utilizado para Abertura e Reabertura de Créditos Adicionais	16.975.450,78
RESERVA ORÇAMENTÁRIA DO RPPS	

RREO-Anexo 06 | Tabela 6.3 - Demonstrativo dos Resultados Primário e Nominal - Municípios

Notas Explicativas	Valores
	31/12/2021
Notas Explicativas	-
Notas Explicativas	INFORMAÇÕES EXTRAÍDAS DO SISTEMA INFORMATIZADO DE CONTABILIDADE.


 <p>Sistema de Informações Contábeis e Fiscais do Setor Público Brasileiro TESOURO NACIONAL</p>	Relatório Resumido de Execução Orçamentária
	Prefeitura Municipal de Araçatuba - SP (Poder Executivo)
	Orçamentos Fiscal e da Seguridade Social
	CNPJ:
	Exercício: 2021
Período de referência: 6º bimestre	

RREO-Anexo 07 | Tabela 7.0 - Demonstrativo dos Restos à Pagar por Poder e Órgão - Municípios

Poder/Órgão	Poder/Órgão											
	RESTOS A PAGAR PROCESSADOS					RESTOS A PAGAR NÃO PROCESSADOS						
	Inscritos		Pagos (c)	Cancelados (d)	Saldo e = (a + b) - (c + d)	Inscritos		Liquidados (h)	Pagos (i)	Cancelados (j)	Saldo k = (f + g) - (l + j)	Saldo Total L = (e + k)
Em Exercícios Anteriores (a)	Em 31 de Dezembro de 2020 (b)	Em Exercícios Anteriores (f)				Em 31 de Dezembro de 2020 (g)						
RESTOS A PAGAR (EXCETO INTRA-ORÇAMENTÁRIOS) (I)	177.237,78	13.748.930,58	13.743.357,50	21.890,05	160.920,81	1.029.338,90	39.754.712,04	32.201.165,20	7.310.250,63	1.272.635,11	1.433.555,92	
PODER EXECUTIVO	177.237,78	13.748.930,58	13.743.357,50	21.890,05	160.920,81	1.029.338,90	39.651.012,04	32.097.875,20	7.309.840,63	1.272.635,11	1.433.555,92	
PODER LEGISLATIVO	0,00	0,00	0,00	0,00	0,00	0,00	103.700,00	103.290,00	410,00	0,00	0,00	
Câmara Municipal							103.700,00	103.290,00	410,00			
Tribunal de Contas do Município												
RESTOS A PAGAR (INTRA-ORÇAMENTÁRIOS) (II)												
TOTAL (III) = (I + II)	177.237,78	13.748.930,58	13.743.357,50	21.890,05	160.920,81	1.029.338,90	39.754.712,04	32.201.165,20	7.310.250,63	1.272.635,11	1.433.555,92	

RREO-Anexo 07 | Tabela 7.0 - Demonstrativo dos Restos à Pagar por Poder e Órgão - Municípios

Poder/Órgão - Intra	Poder/Órgão - Intra											
	RESTOS A PAGAR PROCESSADOS					RESTOS A PAGAR NÃO PROCESSADOS						
	Inscritos		Pagos (c)	Cancelados (d)	Saldo e = (a + b) - (c + d)	Inscritos		Liquidados (h)	Pagos (i)	Cancelados (j)	Saldo k = (f + g) - (l + j)	Saldo Total L = (e + k)
Em Exercícios Anteriores (a)	Em 31 de Dezembro de 2020 (b)	Em Exercícios Anteriores (f)				Em 31 de Dezembro de 2020 (g)						
RESTOS A PAGAR (INTRA-ORÇAMENTÁRIOS) (II)	0,00	0,00	0,00	0,00	0,00	0,00	0,00	0,00	0,00	0,00	0,00	
PODER EXECUTIVO												
PODER LEGISLATIVO	0,00	0,00	0,00	0,00	0,00	0,00	0,00	0,00	0,00	0,00	0,00	
Câmara Municipal												
Tribunal de Contas do Município												

 <p>Sistema de Informações Contábeis e Fiscais do Setor Público Brasileiro TESOURO NACIONAL</p>	Relatório Resumido de Execução Orçamentária
	Prefeitura Municipal de Araçatuba - SP (Poder Executivo)
	Orçamentos Fiscal e da Seguridade Social
	CNPJ:
	Exercício: 2021
	Período de referência: 6º bimestre

RREO-Anexo 07 | Tabela 7.0 - Demonstrativo dos Restos à Pagar por Poder e Órgão - Municípios

Notas Explicativas	Valores
	31/12/2021
Notas Explicativas	-
Notas Explicativas	INFORMAÇÕES EXTRAÍDAS DO SISTEMA INFORMATIZADO DE CONTABILIDADE.

RREO-Anexo 09 | Tabela 9.0 - Demonstrativo das Receitas de Operações de Crédito e Despesas de Capital

Receitas	Receitas de Operações de Crédito		
	PREVISÃO ATUALIZADA (a)	RECEITAS REALIZADAS (b)	SALDO NÃO REALIZADO (c) = (a - b)
Receitas	-	-	-
RECEITAS DE OPERAÇÕES DE CRÉDITO (I)	16.681.836,00	12.850.320,35	3.831.515,65

RREO-Anexo 09 | Tabela 9.0 - Demonstrativo das Receitas de Operações de Crédito e Despesas de Capital


Despesas	Despesas de Capital		
	DOTAÇÃO ATUALIZADA (d)	DESPESAS EMPENHADAS (e)	SALDO NÃO EXECUTADO (f) = (d - e)
Despesas	-	-	-
DESPESAS DE CAPITAL	99.608.707,98	66.911.364,87	32.697.343,11
Investimentos	82.907.731,73	50.720.336,24	32.187.395,49
Inversões Financeiras	0,00	0,00	0,00
Amortização da Dívida	16.700.976,25	16.191.028,63	509.947,62
(-) Incentivos Fiscais a Contribuinte	0,00	0,00	0,00
(-) Incentivos Fiscais a Contribuinte por Instituições Financeiras	0,00	0,00	0,00
DESPESA DE CAPITAL LÍQUIDA (II)	99.608.707,98	66.911.364,87	32.697.343,11

RREO-Anexo 09 | Tabela 9.0 - Demonstrativo das Receitas de Operações de Crédito e Despesas de Capital

Resultado para Apuração da Regra de Ouro	Resultado para Apuração da Regra de Ouro		
	(d - a)	(e - b)	(f - c)
Resultado para Apuração da Regra de Ouro	-	-	-
RESULTADO PARA APURAÇÃO DA REGRA DE OURO (III) = (II - I)	82.926.871,98	54.061.044,52	28.865.827,46

RREO-Anexo 09 | Tabela 9.0 - Demonstrativo das Receitas de Operações de Crédito e Despesas de Capital

Notas Explicativas	Valores
	31/12/2021
Notas Explicativas	-
Notas Explicativas	INFORMAÇÕES EXTRAÍDAS DO SISTEMA INFORMATIZADO DE CONTABILIDADE.

 <p>Sistema de Informações Contábeis e Fiscais do Setor Público Brasileiro TESOURO NACIONAL</p>	Relatório Resumido de Execução Orçamentária
	Prefeitura Municipal de Araçatuba - SP (Poder Executivo)
	Orçamentos Fiscal e da Seguridade Social
	CNPJ:
	Exercício: 2021
	Período de referência: 6º bimestre

RREO-Anexo 10 - RPPS | Tabela 10 - Demonstrativo da Projeção Atuarial do Regime Próprio de Previdência dos Servidores

Projeção Atuarial do RPPS - Plano Previdenciário	Projeção Atuarial do RPPS - Plano Previdenciário			
	Projeção Atuarial do RPPS - Plano Previdenciário			
	RECEITAS PREVIDENCIÁRIAS (a)	DESPESAS PREVIDENCIÁRIAS (b)	RESULTADO PREVIDENCIÁRIO (c) = (a - b)	SALDO FINANCEIRO DO EXERCÍCIO (d) = ("d" exercício Anterior) + (c)
2020				
2021				
2022				
2023				
2024				
2025				
2026				
2027				
2028				
2029				
2030				
2031				
2032				
2033				
2034				
2035				
2036				
2037				
2038				
2039				
2040				
2041				
2042				
2043				
2044				
2045				
2046				
2047				
2048				
2049				
2050				
2051				
2052				
2053				
2054				
2055				
2056				
2057				
2058				
2059				
2060				



Relatório Resumido de Execução Orçamentária
Prefeitura Municipal de Araçatuba - SP (Poder Executivo)
Orçamentos Fiscal e da Seguridade Social
CNPJ:
Exercício: 2021
Período de referência: 6º bimestre

Projeção Atuarial do RPPS - Plano Previdenciário	Projeção Atuarial do RPPS - Plano Previdenciário			
	Projeção Atuarial do RPPS - Plano Previdenciário			
	RECEITAS PREVIDENCIÁRIAS (a)	DESPESAS PREVIDENCIÁRIAS (b)	RESULTADO PREVIDENCIÁRIO (c) = (a - b)	SALDO FINANCEIRO DO EXERCÍCIO (d) = ("d" exercício Anterior) + (c)
2061				
2062				
2063				
2064				
2065				
2066				
2067				
2068				
2069				
2070				
2071				
2072				
2073				
2074				
2075				
2076				
2077				
2078				
2079				
2080				
2081				
2082				
2083				
2084				
2085				
2086				
2087				
2088				
2089				
2090				
2091				
2092				
2093				
2094				

RREO-Anexo 10 - RPPS | Tabela 10 - Demonstrativo da Projeção Atuarial do Regime Próprio de Previdência dos Servidores

Projeção Atuarial do RPPS - Plano Financeiro	Projeção Atuarial do RPPS - Plano Financeiro			
	Projeção Atuarial do RPPS - Plano Financeiro			
	RECEITAS PREVIDENCIÁRIAS (a)	DESPESAS PREVIDENCIÁRIAS (b)	RESULTADO PREVIDENCIÁRIO (c) = (a - b)	SALDO FINANCEIRO DO EXERCÍCIO (d) = ("d" exercício Anterior) + (c)
2020				




Relatório Resumido de Execução Orçamentária
Prefeitura Municipal de Araçatuba - SP (Poder Executivo)
Orçamentos Fiscal e da Seguridade Social
CNPJ:
Exercício: 2021
Período de referência: 6º bimestre

Projeção Atuarial do RPPS - Plano Financeiro	Projeção Atuarial do RPPS - Plano Financeiro			
	Projeção Atuarial do RPPS - Plano Financeiro			
	RECEITAS PREVIDENCIÁRIAS (a)	DESPESAS PREVIDENCIÁRIAS (b)	RESULTADO PREVIDENCIÁRIO (c) = (a - b)	SALDO FINANCEIRO DO EXERCÍCIO (d) = ("d" exercício Anterior) + (c)
2021				
2022				
2023				
2024				
2025				
2026				
2027				
2028				
2029				
2030				
2031				
2032				
2033				
2034				
2035				
2036				
2037				
2038				
2039				
2040				
2041				
2042				
2043				
2044				
2045				
2046				
2047				
2048				
2049				
2050				
2051				
2052				
2053				
2054				
2055				
2056				
2057				
2058				
2059				
2060				
2061				
2062				
2063				



Relatório Resumido de Execução Orçamentária
Prefeitura Municipal de Araçatuba - SP (Poder Executivo)
Orçamentos Fiscal e da Seguridade Social
CNPJ:
Exercício: 2021
Período de referência: 6º bimestre

Projeção Atuarial do RPPS - Plano Financeiro	Projeção Atuarial do RPPS - Plano Financeiro			
	Projeção Atuarial do RPPS - Plano Financeiro			
	RECEITAS PREVIDENCIÁRIAS (a)	DESPESAS PREVIDENCIÁRIAS (b)	RESULTADO PREVIDENCIÁRIO (c) = (a - b)	SALDO FINANCEIRO DO EXERCÍCIO (d) = ("d" exercício Anterior) + (c)
2064				
2065				
2066				
2067				
2068				
2069				
2070				
2071				
2072				
2073				
2074				
2075				
2076				
2077				
2078				
2079				
2080				
2081				
2082				
2083				
2084				
2085				
2086				
2087				
2088				
2089				
2090				
2091				
2092				
2093				
2094				

 <p>Sistema de Informações Contábeis e Fiscais do Setor Público Brasileiro TESOURO NACIONAL</p>	Relatório Resumido de Execução Orçamentária
	Prefeitura Municipal de Araçatuba - SP (Poder Executivo)
	Orçamentos Fiscal e da Seguridade Social
	CNPJ:
	Exercício: 2021
	Período de referência: 6º bimestre

RREO-Anexo 10 - RPPS | Tabela 10 - Demonstrativo da Projeção Atuarial do Regime Próprio de Previdência dos Servidores

Notas Explicativas	Valores
	31/12/2021
Notas Explicativas	-
Notas Explicativas	O MUNICIPIO NÃO POSSUI PREVIDENCIA PROPRIA.


RREO-Anexo 11 | Tabela 11.0 - Demonstrativo da Receita de Alienação de Ativos e Aplicação dos Recursos

Receitas	Execução da Receita		
	PREVISÃO ATUALIZADA (a)	RECEITAS REALIZADAS (b)	SALDO (c) = (a - b)
Receitas	-	-	-
RECEITAS DE ALIENAÇÃO DE ATIVOS (I)	7.600.331,27	3.933.348,37	3.666.982,90
Receita de Alienação de Bens Móveis	100.000,00	290.912,00	-190.912,00
Receita de Alienação de Bens Imóveis			
Receita de Alienação de Bens Intangíveis			
Receita de Rendimentos de Aplicações Financeiras	7.500.331,27	3.642.436,37	3.857.894,90

 <p>Sistema de Informações Contábeis e Fiscais do Setor Público Brasileiro TESOURO NACIONAL</p>	Relatório Resumido de Execução Orçamentária
	Prefeitura Municipal de Araçatuba - SP (Poder Executivo)
	Orçamentos Fiscal e da Seguridade Social
	CNPJ:
	Exercício: 2021
	Período de referência: 6º bimestre

RREO-Anexo 11 | Tabela 11.0 - Demonstrativo da Receita de Alienação de Ativos e Aplicação dos Recursos

Despesas	Execução da Despesa						
	DOTAÇÃO ATUALIZADA (d)	DESPESAS EMPENHADAS (e)	DESPESAS LIQUIDADAS	DESPESAS PAGAS (f)	DESPESAS INSCRITAS EM RESTOS A PAGAR NÃO PROCESSADOS	PAGAMENTO DE RESTOS A PAGAR (g)	SALDO (h) = (d-e)
Despesas	-	-	-	-	-	-	-
APLICAÇÃO DOS RECURSOS DA ALIENAÇÃO DE ATIVOS (II)	99.608.707,98	0,00	0,00	0,00	0,00	0,00	99.608.707,98
DESPESAS DE CAPITAL	99.608.707,98	0,00	0,00	0,00	0,00	0,00	99.608.707,98
Investimentos	82.907.731,73						82.907.731,73
Inversões Financeiras							
Amortização da Dívida	16.700.976,25						16.700.976,25
DESPESAS CORRENTES DOS REGIMES DE PREVIDÊNCIA	0,00	0,00	0,00	0,00	0,00	0,00	0,00
Regime Geral da Previdência Social							
Regime Próprio de Previdência dos Servidores Públicos							

 <p>Sistema de Informações Contábeis e Fiscais do Setor Público Brasileiro TESOURO NACIONAL</p>	Relatório Resumido de Execução Orçamentária		
	Prefeitura Municipal de Araçatuba - SP (Poder Executivo)		
	Orçamentos Fiscal e da Seguridade Social		
	CNPJ:		
	Exercício: 2021		
Período de referência: 6º bimestre			

RREO-Anexo 11 | Tabela 11.0 - Demonstrativo da Receita de Alienação de Ativos e Aplicação dos Recursos

Saldo Financeiro a Aplicar	Saldo Financeiro a Aplicar		
	2020 (i)	2021 (j) = (Ib - (IIc + IIg))	SALDO ATUAL (k) = (III + IIIj)
Saldo Financeiro a Aplicar	-	-	-
VALOR (III)		3.933.348,37	3.933.348,37

RREO-Anexo 11 | Tabela 11.0 - Demonstrativo da Receita de Alienação de Ativos e Aplicação dos Recursos

Notas Explicativas	Valores
	31/12/2021
Notas Explicativas	-
Notas Explicativas	INFORMAÇÕES EXTRAÍDAS DO SISTEMA INFORMATIZADO DE CONTABILIDADE.

RREO-Anexo 13 | Tabela 13.0 - Demonstrativo das Parcerias Público-Privadas

Impactos das Contratações de PPP	Especificação de PPP		
	SALDO TOTAL EM 31 DE DEZEMBRO DE 2020	REGISTROS EFETUADOS EM 2021	
		No Bimestre	Até o Bimestre
Impactos das Contratações de PPP	-	-	-
TOTAL DE ATIVOS	0,00	0,00	0,00
Ativos Constituídos pela SPE			
TOTAL DE PASSIVOS	0,00	0,00	0,00
Obrigações decorrentes de Ativos Constituídos pela SPE			
Provisões de PPP			
Outros Passivos			
ATOS POTENCIAIS PASSIVOS	0,00	0,00	0,00
Obrigações Contratuais			
Riscos não Provisionados			
Garantias Concedidas			
Outros Passivos Contingentes			

 <p>Sistema de Informações Contábeis e Fiscais do Setor Público Brasileiro TESOURO NACIONAL</p>	Relatório Resumido de Execução Orçamentária										
	Prefeitura Municipal de Araçatuba - SP (Poder Executivo)										
	Orçamentos Fiscal e da Seguridade Social										
	CNPJ:										
	Exercício: 2021										
	Período de referência: 6º bimestre										

RREO-Anexo 13 | Tabela 13.0 - Demonstrativo das Parcerias Público-Privadas | Do Ente Federado, exceto estatais não dependentes - Contratadas (I.1)

Despesas de PPP Do Ente Federado, exceto estatais não dependentes - Contratadas (I.1)	Despesas de PPP										
	EXERCÍCIO ANTERIOR	EXERCÍCIO CORRENTE (EC)	<EC + 1>	<EC + 2>	<EC + 3>	<EC + 4>	<EC + 5>	<EC + 6>	<EC + 7>	<EC + 8>	<EC + 9>

RREO-Anexo 13 | Tabela 13.0 - Demonstrativo das Parcerias Público-Privadas | Do Ente Federado, exceto estatais não dependentes - A Contratar (I.2)

Despesas de PPP Do Ente Federado, exceto estatais não dependentes - A contratar (I.2)	Despesas de PPP										
	EXERCÍCIO ANTERIOR	EXERCÍCIO CORRENTE (EC)	<EC + 1>	<EC + 2>	<EC + 3>	<EC + 4>	<EC + 5>	<EC + 6>	<EC + 7>	<EC + 8>	<EC + 9>

RREO-Anexo 13 | Tabela 13.0 - Demonstrativo das Parcerias Público-Privadas | Das Estatais Não-Dependentes (II.1)


Despesas de PPP das Estatais Não-dependentes (II.1)	Despesas de PPP										
	EXERCÍCIO ANTERIOR	EXERCÍCIO CORRENTE (EC)	<EC + 1>	<EC + 2>	<EC + 3>	<EC + 4>	<EC + 5>	<EC + 6>	<EC + 7>	<EC + 8>	<EC + 9>

RREO-Anexo 13 | Tabela 13.0 - Demonstrativo das Parcerias Público-Privadas | Das Estatais Não Dependentes - A contratar (II.2)

Despesas de PPP das Estatais Não-dependentes - A Contratar (II.2)	Despesas de PPP										
	EXERCÍCIO ANTERIOR	EXERCÍCIO CORRENTE (EC)	<EC + 1>	<EC + 2>	<EC + 3>	<EC + 4>	<EC + 5>	<EC + 6>	<EC + 7>	<EC + 8>	<EC + 9>

RREO-Anexo 13 | Tabela 13.0 - Demonstrativo das Parcerias Público-Privadas

Total das Despesas de PPP	Despesas de PPP										
	EXERCÍCIO ANTERIOR	EXERCÍCIO CORRENTE (EC)	<EC + 1>	<EC + 2>	<EC + 3>	<EC + 4>	<EC + 5>	<EC + 6>	<EC + 7>	<EC + 8>	<EC + 9>
Total das Despesas de PPP	-	-	-	-	-	-	-	-	-	-	-
TOTAL DAS DESPESAS DE PPP DO ENTE FEDERADO (I) = (I.1 + I.2)											
TOTAL DAS DESPESAS DE PPP DAS ESTATAIS NÃO-DEPENDENTES (II) = (II.1 + II.2)											
TOTAL DAS DESPESAS DE PPP (III) = (I + II)											
RECEITA CORRENTE LÍQUIDA (RCL) (IV)	607.343.132,89	669.234.733,27									
TOTAL DAS DESPESAS CONSIDERADAS PARA O LIMITE = (I)											
TOTAL DAS DESPESAS CONSIDERADAS PARA O LIMITE / RCL (%) (V) = (I / IV)											

 <p>Sistema de Informações Contábeis e Fiscais do Setor Público Brasileiro</p> <p>TESOURO NACIONAL</p>	Relatório Resumido de Execução Orçamentária
	Prefeitura Municipal de Araçatuba - SP (Poder Executivo)
	Orçamentos Fiscal e da Seguridade Social
	CNPJ:
	Exercício: 2021
Período de referência: 6º bimestre	

RREO-Anexo 13 | Tabela 13.0 - Demonstrativo das Parcerias Público-Privadas

Notas Explicativas	Valores
	31/12/2021
Notas Explicativas	-
Notas Explicativas	O MUNICÍPIO NÃO CONTA COM PARCERIAS PUBLICO PRIVADAS.

RREO-Anexo 14 | Tabela 14.0 - Demonstrativo Simplificado do Relatório Resumido da Execução Orçamentária - Estados, DF e Municípios

Balanco Orçamentário	Valores
	Até o Bimestre
Balanco Orçamentário	-
RECEITAS	
Previsão Inicial	719.535.480,51
Previsão Atualizada	733.175.380,42
Receitas Realizadas	691.572.021,67
Déficit Orçamentário	
Saldos de Exercícios Anteriores (Utilizados para Créditos Adicionais)	16.975.450,78
DESPESAS	
Dotação Inicial	719.535.480,51
Dotação Atualizada	750.150.831,20
Despesas Empenhadas	650.700.380,90
Despesas Liquidadas	616.600.542,63
Despesas Pagas	598.200.311,46
Superávit Orçamentário	74.971.479,04

RREO-Anexo 14 | Tabela 14.0 - Demonstrativo Simplificado do Relatório Resumido da Execução Orçamentária - Estados, DF e Municípios

Despesas por Função/Subfunção	Valores
	Até o Bimestre
Despesas por Função/Subfunção	-
Despesas Empenhadas	650.700.380,90
Despesas Liquidadas	616.600.542,63

RREO-Anexo 14 | Tabela 14.0 - Demonstrativo Simplificado do Relatório Resumido da Execução Orçamentária - Estados, DF e Municípios

Receita Corrente Líquida - RCL	Valores
	Até o Bimestre
Receita Corrente Líquida - RCL	-
Receita Corrente Líquida	669.234.733,27
Receita Corrente Líquida Ajustada para Cálculo dos Limites de Endividamento	667.284.733,27
Receita Corrente Líquida Ajustada para Cálculo dos Limites da Despesa com Pessoal	667.284.733,27

RREO-Anexo 14 | Tabela 14.0 - Demonstrativo Simplificado do Relatório Resumido da Execução Orçamentária - Estados, DF e Municípios


Receitas e Despesas do Regime Próprio de Previdência dos Servidores	Valores
	Até o Bimestre
Receitas e Despesas do Regime Próprio de Previdência dos Servidores	-
Regime Próprio de Previdência dos Servidores - PLANO PREVIDENCIÁRIO	
Receitas Previdenciárias Realizadas	
Despesas Previdenciárias Empenhadas	
Despesas Previdenciárias Liquidadas	
Resultado Previdenciário	
Regime Próprio de Previdência dos Servidores - PLANO FINANCEIRO	
Receitas Previdenciárias Realizadas	
Despesas Previdenciárias Empenhadas	
Despesas Previdenciárias Liquidadas	
Resultado Previdenciário	

RREO-Anexo 14 | Tabela 14.0 - Demonstrativo Simplificado do Relatório Resumido da Execução Orçamentária - Estados, DF e Municípios

Resultados Primário e Nominal	Verificação das Metas dos Resultados Nominal e Primário		
	Meta Fixada no Anexo de Metas Fiscais da LDO (a)	Resultado Apurado até o Bimestre (b)	% em Relação à Meta (b/a)
Resultados Primário e Nominal	-	-	-
Resultado Primário - Acima da Linha	-45.185.056,07	53.099.637,10	-1,18
Resultado Nominal - Acima da Linha	-12.314.578,00	39.578.983,81	-3,21

RREO-Anexo 14 | Tabela 14.0 - Demonstrativo Simplificado do Relatório Resumido da Execução Orçamentária - Estados, DF e Municípios

Restos a Pagar por Poder e Ministério Público	Estágios dos Restos a Pagar			
	Inscrição	Cancelamento Até o Bimestre	Pagamento Até o Bimestre	Saldo a Pagar
Restos a Pagar por Poder e Ministério Público	-	-	-	-
RESTOS A PAGAR PROCESSADOS	13.926.168,36	21.890,05	13.743.357,50	18.541.236,29

 <p>Sistema de Informações Contábeis e Fiscais do Setor Público Brasileiro</p> <p>TESOURO NACIONAL</p>	Relatório Resumido de Execução Orçamentária
	Prefeitura Municipal de Araçatuba - SP (Poder Executivo)
	Orçamentos Fiscal e da Seguridade Social
	CNPJ:
	Exercício: 2021
Período de referência: 6º bimestre	

Restos a Pagar por Poder e Ministério Público	Estágios dos Restos a Pagar			
	Inscrição	Cancelamento Até o Bimestre	Pagamento Até o Bimestre	Saldo a Pagar
Poder Executivo	13.926.168,36	21.890,05	13.743.357,50	18.541.236,29
Poder Legislativo				
Poder Judiciário				
Ministério Público				
Defensoria Pública				
RESTOS A PAGAR NÃO PROCESSADOS	40.784.050,94	7.310.250,63	32.201.165,20	35.090.941,19
Poder Executivo	40.680.350,94	7.309.840,63	32.097.875,20	35.090.941,19
Poder Legislativo	103.700,00	410,00	103.290,00	
Poder Judiciário				
Ministério Público				
Defensoria Pública				
TOTAL	54.710.219,30	7.332.140,68	45.944.522,70	53.632.177,48

RREO-Anexo 14 | Tabela 14.0 - Demonstrativo Simplificado do Relatório Resumido da Execução Orçamentária - Estados, DF e Municípios

Despesas com Manutenção e Desenvolvimento do Ensino	Valor Apurado Até o Bimestre	Apuração das Despesas com Ensino	
		Limites Constitucionais Anuais	
		% Mínimo a Aplicar no Exercício	% Aplicado Até o Bimestre
Despesas com Manutenção e Desenvolvimento do Ensino	-	-	-
Mínimo Anual de <18% / 25%> das Receitas de Impostos na Manutenção e Desenvolvimento do Ensino	116.261.781,60	25,00	25,14
Mínimo Anual de 70% do FUNDEB na Remuneração dos Profissionais da Educação Básica	74.560.371,90	70,00	72,62
Percentual de 50% da Complementação da União ao FUNDEB (VAAT) na Educação Infantil		50,00	
Mínimo de 15% da Complementação da União ao FUNDEB (VAAT) em Despesas de Capital		15,00	

RREO-Anexo 14 | Tabela 14.0 - Demonstrativo Simplificado do Relatório Resumido da Execução Orçamentária - Estados, DF e Municípios

Receitas de Operações de Crédito e Despesas de Capital	Apuração das Receitas de Operações de Crédito e Despesas de Capital	
	Valor Apurado no Exercício	Saldo Não Realizado
Receitas de Operações de Crédito e Despesas de Capital	-	-
Receitas de Operações de Crédito	12.850.320,35	3.831.515,65
Despesa de Capital Líquida	66.911.364,87	32.697.343,11

RREO-Anexo 14 | Tabela 14.0 - Demonstrativo Simplificado do Relatório Resumido da Execução Orçamentária - Estados, DF e Municípios

Projeção Atuarial dos Regimes de Previdência	Exercício de Apuração			
	Exercício	10º Exercício	20º Exercício	35º Exercício
Projeção Atuarial dos Regimes de Previdência	-	-	-	-
Plano Previdenciário				
Receitas Previdenciárias				
Despesas Previdenciárias				
Resultado Previdenciário	0,00	0,00	0,00	0,00
Plano Financeiro				
Receitas Previdenciárias				
Despesas Previdenciárias				
Resultado Previdenciário	0,00	0,00	0,00	0,00

RREO-Anexo 14 | Tabela 14.0 - Demonstrativo Simplificado do Relatório Resumido da Execução Orçamentária - Estados, DF e Municípios


Receita da Alienação de Ativos e Aplicação dos Recursos	Apuração da Receita da Alienação de Ativos e Aplicação dos Recursos	
	Valor Apurado no Exercício	Saldo a Realizar
Receita da Alienação de Ativos e Aplicação dos Recursos	-	-
Receitas da Alienação de Ativos	3.933.348,37	3.666.982,90
Aplicação dos Recursos da Alienação de Ativos	0,00	99.608.707,98

RREO-Anexo 14 | Tabela 14.0 - Demonstrativo Simplificado do Relatório Resumido da Execução Orçamentária - Estados, DF e Municípios

Despesas com Ações e Serviços Públicos de Saúde	Valor Apurado Até o Bimestre	Apuração das Despesas com Saúde	
		Limites Constitucionais Anuais	
		% Mínimo a Aplicar no Exercício	% Aplicado Até o Bimestre
Despesas com Ações e Serviços Públicos de Saúde	-	-	-
Despesas com Ações e Serviços Públicos de Saúde Executadas com Recursos de Impostos	109.403.263,46	15,00	24,04

RREO-Anexo 14 | Tabela 14.0 - Demonstrativo Simplificado do Relatório Resumido da Execução Orçamentária - Estados, DF e Municípios

Despesas de Caráter Continuado Derivadas de PPP	Valor Realizado no Período	
	Valor Apurado no Exercício Corrente	
Despesas de Caráter Continuado Derivadas de PPP	-	
Total das Despesas Consideradas para o Limite / RCL (%)		

 <p>Sistema de Informações Contábeis e Fiscais do Setor Público Brasileiro TESOURONACIONAL</p>	Relatório Resumido de Execução Orçamentária
	Prefeitura Municipal de Araçatuba - SP (Poder Executivo)
	Orçamentos Fiscal e da Seguridade Social
	CNPJ:
	Exercício: 2021
Período de referência: 6º bimestre	

RREO-Anexo 14 | Tabela 14.0 - Demonstrativo Simplificado do Relatório Resumido da Execução Orçamentária - Estados, DF e Municípios

Notas Explicativas	Valores
	31/12/2021
Notas Explicativas	-
Notas Explicativas	INFORMAÇÕES EXTRAÍDAS DO SISTEMA INFORMATIZADO DE CONTABILIDADE.

Lista de Assinaturas

Assinatura: 1
Digitally signed by GEORGINA APARECIDA LAGUNA DOS REIS:22020944820 Date: 2022.01.28 09:20:37 BRT Perfil: Contador Responsável Instituição: Prefeitura Municipal de Araçatuba - SP
Assinatura: 2
Digitally signed by GISELE PEREIRA DO NASCIMENTO:36366111863 Date: 2022.01.28 09:28:52 BRT Perfil: Responsável pelo Controle Interno Instituição: Prefeitura Municipal de Araçatuba - SP
Assinatura: 3
Digitally signed by DILADOR BORGES DAMASCENO:11138912620 Date: 2022.01.28 10:01:34 BRT Perfil: Titular do Poder Executivo Instituição: Prefeitura Municipal de Araçatuba - SP
Assinatura: 4
Assinatura: 5

As assinaturas digitais podem ser verificadas no arquivo PDF.

PODER LEGISLATIVO**Atos Legislativos****Atos de Mesa****ATO N.º 1, DE 28 DE JANEIRO DE 2022**

(Da Mesa)

A MESA DIRETORA DA CÂMARA MUNICIPAL DE ARAÇATUBA, Estado de São Paulo, usando de suas atribuições conferidas por Lei, faz baixar o seguinte ATO:

Art. 1º Este Ato regulamenta o disposto no art. 20 da Lei nº 14.133, de 1º de abril de 2021, para estabelecer o enquadramento dos bens de consumo adquiridos para suprir as demandas das estruturas da Câmara Municipal de Araçatuba nas categorias de qualidade comum e de luxo.

Art. 2º Para fins do disposto neste Ato, considera-se:

I - bem de luxo - bem de consumo com alta elasticidade-renda da demanda, identificável por meio de características tais como:

- a) ostentação;
- b) opulência;
- c) forte apelo estético; ou
- d) requinte;

II - bem de qualidade comum - bem de consumo com baixa ou moderada elasticidade-renda da demanda;

III - bem de consumo - todo material que atenda a, no mínimo, um dos seguintes critérios:

- a) durabilidade - em uso normal, perde ou reduz as suas condições de uso, no prazo de dois anos;
- b) fragilidade - facilmente quebradiço ou deformável, de modo irreversível ou com perda de sua identidade;
- c) perecibilidade - sujeito a modificações químicas ou físicas que levam à deterioração ou à perda de suas condições de uso com o decorrer do tempo;
- d) incorporabilidade - destinado à incorporação em outro bem, ainda que suas características originais sejam alteradas, de modo que sua retirada acarrete prejuízo à essência do bem principal; ou
- e) transformabilidade - adquirido para fins de utilização como matéria-prima ou matéria intermediária para a geração de outro bem; e

IV - elasticidade-renda da demanda - razão entre a variação percentual da quantidade demandada e a variação percentual da renda média.

Art. 3º O ente público considerará no enquadramento do bem como de luxo, conforme conceituado no inciso I do caput do art. 2º:

I - relatividade econômica - variáveis econômicas que incidem sobre o preço do bem, principalmente a facilidade ou a dificuldade logística regional ou local de acesso ao bem; e

II - relatividade temporal - mudança das variáveis mercadológicas do bem ao longo do tempo, em função de aspectos como:

- a) evolução tecnológica;
- b) tendências sociais;
- c) alterações de disponibilidade no mercado; e
- d) modificações no processo de suprimento logístico.

Art. 4º Não será enquadrado como bem de luxo aquele que, mesmo considerado na definição do inciso I do caput do art. 2º:

I - for adquirido a preço equivalente ou inferior ao preço do bem de qualidade comum de mesma natureza; ou

II - tenha as características superiores justificadas em face da estrita atividade do órgão ou da entidade.

Art. 5º É vedada a aquisição de bens de consumo enquadrados como bens de luxo, nos termos do disposto neste Ato.

Art. 6º As unidades de contratação do órgão, em conjunto com as unidades técnicas, identificarão os bens de consumo de luxo constantes dos documentos de formalização de demandas antes da elaboração do plano de contratações anual de que trata o inciso VII do caput do art. 12 da Lei nº 14.133, de 2021, quando houver.

Parágrafo único. Na hipótese de identificação de demandas por bens de consumo de luxo, nos termos do disposto no caput, os documentos de formalização de demandas retornarão aos setores requisitantes para supressão ou substituição dos bens demandados.

Art. 7º. Este Ato entra em vigor na data de sua publicação.

CÂMARA MUNICIPAL DE ARAÇATUBA, AOS 28 DE JANEIRO DE 2022

ALCEU BATISTA DE ALMEIDA JUNIOR

Presidente

MANUEL ALVES GUIMARÃES

1.º Secretário

NELSON MARQUES FILHO

2.º Secretário

ANTÔNIO LOURENÇO LEAL

Secretário-Diretor Geral

Contas Públicas e Instrumentos de Gestão Fiscal

Balancos/balancetes

Anexo I - Modelo 10 - RGF

DEMONSTRATIVO DAS DESPESAS COM PESSOAL

(Artigo 22; Artigo 59, § 1º, incisos II e IV e § 2º da Lei Complementar 101/00)

MUNICÍPIO DE ARACATUBA
PODER LEGISLATIVO MUNICIPAL
3º QUADRIMESTRE DE 2021

Valores expressos em R\$

DESPESAS COM PESSOAL	JANEIRO	FEVEREIRO	MARÇO	ABRIL	MAIO	JUNHO	JULHO	AGOSTO	SETEMBRO	OUTUBRO	NOVEMBRO	MÊS REF.: DEZEMBRO	TOTAIS:
Despesas com Pessoal Ativo	1.084.859,59	844.008,28	825.065,96	828.035,01	833.388,85	1.000.074,78	791.266,80	806.236,55	804.626,26	830.135,84	814.266,34	1.268.351,61	10.730.315,87
Mão-de-Obra terceirizada	0,00	0,00	0,00	0,00	0,00	0,00	0,00	0,00	0,00	0,00	0,00	0,00	0,00
Encargos Sociais	152.456,03	159.309,55	160.032,93	163.468,42	169.149,19	169.425,73	170.508,87	168.402,44	168.894,40	169.565,13	169.336,00	316.002,57	2.136.551,26
Inativos	106.952,84	106.952,84	120.185,88	115.783,00	109.395,79	137.024,99	106.952,84	106.952,84	106.952,84	106.952,84	106.952,84	159.327,38	1.390.386,92
Pensionistas	48.848,89	51.080,26	48.848,89	61.581,35	48.848,89	62.822,16	48.848,89	48.848,89	48.848,89	48.848,89	48.848,89	68.929,39	635.204,28
Salário Família	0,00	0,00	0,00	0,00	0,00	0,00	0,00	0,00	0,00	0,00	0,00	0,00	0,00
Sentenças Judiciais do período	0,00	0,00	0,00	0,00	0,00	0,00	0,00	0,00	0,00	0,00	0,00	0,00	0,00
Outras despesas com pessoal	0,00	0,00	243,97	135,25	94,28	115,21	1.168,20	3.021,67	2.152,61	122,08	4.017,02	2.321,46	13.391,75
Subtotal	1.393.117,35	1.161.350,93	1.154.377,63	1.169.003,03	1.160.877,00	1.369.462,87	1.118.745,60	1.133.462,39	1.131.475,00	1.155.624,78	1.143.421,09	1.814.932,41	14.905.850,08
(-) DEDUÇÕES (§1º do art. 19)													
Indenização por demissão (inc. I)	0,00	0,00	0,00	0,00	0,00	0,00	0,00	0,00	0,00	0,00	0,00	0,00	0,00
Incentivos à demissão voluntária (inc.II)	0,00	0,00	0,00	0,00	0,00	0,00	0,00	0,00	0,00	0,00	0,00	0,00	0,00
Decisão Judicial compet.anterior (inc.IV)	0,00	0,00	0,00	0,00	0,00	0,00	0,00	0,00	0,00	0,00	0,00	0,00	0,00
Inativos e Pensionistas (inc.VI)	0,00	0,00	0,00	0,00	0,00	0,00	0,00	0,00	0,00	0,00	0,00	0,00	0,00
Subtotal	0,00	0,00	0,00	0,00	0,00	0,00	0,00	0,00	0,00	0,00	0,00	0,00	0,00
TOTAL	1.393.117,35	1.161.350,93	1.154.377,63	1.169.003,03	1.160.877,00	1.369.462,87	1.118.745,60	1.133.462,39	1.131.475,00	1.155.624,78	1.143.421,09	1.814.932,41	14.905.850,08

Alceu Batista de Almeida Júnior
Presidente da Câmara Municipal

Alexandre Américo da Silva
Contador - CRC 1SP227936/O-0

Luís Henrique Garbellini
Responsável pelo Controle Interno

Relatório de Gestão Fiscal

RELATÓRIO DE GESTÃO FISCAL

(Artigos 54 e 55 da LC 101/00)

MUNICÍPIO DE ARAÇATUBA
 PODER LEGISLATIVO MUNICIPAL
 3º QUADRIMESTRE DE 2021

I – COMPARATIVOS:*Valores expressos em R\$*

	EXERCÍCIO ANTERIOR		3º QUADRIMESTRE	
Receita Corrente Líquida	607.343.132,89		667.284.733,27	
	R\$	%	R\$	%
Despesas Totais com Pessoal	16.719.714,05	2,75%	14.905.850,08	2,23%
Limite Prudencial 95% (par.ún.art.22)			38.035.229,80	5,70
Limite Legal (art. 20)	36.440.587,97	6,00	40.037.084,00	6,00
Excesso a Regularizar	0,00	0,00	0,00	0,00

II – INDICAÇÃO DAS MEDIDAS ADOTADAS OU A ADOTAR (caso ultrapasse os limites acima):

III – DEMONSTRATIVOS:

Disponibilidades financ.em 31/12	R\$
Caixa	0,00
Bancos – C/Movimento	283.421,64
Bancos – C/Vinculadas	0,00
Aplicações Financeiras	0,00
Subtotal	283.421,64
(-) Deduções:	
Valores compromissados a pagar até 31/12	1.889,45
Total das Disponibilidades:	281.532,19

Inscrição de Restos a Pagar:	R\$
Processados	0,00
Não Processados	281.532,19
Total da Inscrição:	281.532,19

Araçatuba, 28 de Janeiro de 2022

Alceu Batista de Almeida Júnior
 Presidente da Câmara Municipal

Luís Henrique Garbellini
 Responsável pelo Controle Interno

Alexandre Américo da Silva
 Contabilista CRC-Nº 1SP227936/O-0