



Diário Oficial de
SALTO DE PIRAPORA

Poder
EXECUTIVO

imprensaoficial

GOVERNO MUNICIPAL DE SALTO DE PIRAPORA

imprensaoficial@saltodepirapora.sp.gov.br

Paço Municipal
2022



Ano 2
Edição 220

Sexta-feira, 27 de maio de 2022

www.saltodepirapora.sp.gov.br

ONLINE



Prefeitura de
SALTO DE PIRAPORA

Lugar de gente feliz



PODER EXECUTIVO**Atos Oficiais****Leis****LEI Nº 1853/2022
De 26 de maio de 2022.**

“Autoriza o Poder Executivo Municipal a contratar operação de crédito junto à Caixa Econômica Federal, no âmbito do Programa FINISA – Financiamento à Infraestrutura e ao Saneamento na Modalidade Apoio Financeiro destinado a aplicação em Despesa de Capital e a oferecer garantias e dá outras providências”.

MATHEUS MARUM DE CAMPOS, Prefeito Municipal de Salto de Pirapora, no uso das atribuições que lhe são conferidas por lei,

FAZ SABER, que a Câmara Municipal aprovou e ele sanciona e promulga a seguinte lei:

Art. 1º Fica o Poder Executivo Municipal autorizado, nos termos desta Lei, a contratar e garantir financiamento na linha de crédito do FINISA – Financiamento à Infraestrutura e ao Saneamento – Modalidade Apoio Financeiro destinado à aplicação em Despesa de Capital junto a Caixa Econômica Federal, até o valor de R\$ 13.000.000,00 (treze milhões de reais), observadas as disposições legais em vigor para contratação de operações de crédito, as normas e as condições específica e aprovadas pela Caixa Econômica Federal para a operação.

§ 1º Os recursos resultantes do financiamento autorizado neste artigo serão obrigatoriamente aplicados na execução de projeto integrante do FINISA – Financiamento à Infraestrutura e ao Saneamento/Despesa de Capital vedado a aplicação de tais recursos em despesas correntes, em consonância com o § 1º do art. 35, da Lei Complementar Federal nº 101, de 04 de maio de 2000 (Lei de Responsabilidade Fiscal).

§ 2º Os recursos financeiros obtidos com a operação de crédito poderão ser destinados para a construção da nova Santa Casa de Misericórdia de Salto de Pirapora, pavimentações em diversos bairros, aquisição de terrenos e infraestrutura.

Art. 2º Para garantia do principal e encargos da operação de crédito, fica o Poder Executivo Municipal autorizado a ceder ou vincular em garantia, em caráter irrevogável e irretratável, a modo pro solvendo, as receitas a que se referem os artigos 158 e 159, inciso I, alínea “b”, e parágrafo 3º da Constituição Federal, nos termos do inciso IV do art. 167, da Constituição Federal ou outros recursos que, com idêntica finalidade, venham a substituí-los, bem como outras garantias em direito admitidas.

§ 1º Para a efetivação da cessão ou vinculação em garantia dos recursos previstos no caput deste artigo, fica a Caixa Econômica Federal autorizada a transferir os recursos cedidos ou vinculados nos montantes necessários à amortização da dívida nos prazos contratualmente estipulados.

§ 2º Na hipótese de insuficiência dos recursos previstos no caput, fica o Poder Executivo Municipal autorizado a vincular, mediante prévia aceitação da CAIXA, outros recursos para assegurar o pagamento das obrigações financeiras decorrentes do contrato celebrado.

§ 3º Fica o Poder Executivo Municipal obrigado a promover o empenho e consignação das despesas nos montantes necessários à amortização da dívida nos prazos contratualmente estipulados, para cada um dos exercícios financeiros em que se efetuarem as amortizações de principal, juros e encargos da dívida, até o seu pagamento final.

§ 4º Para pagamento do principal, juros, tarifas bancárias e outros encargos da operação de crédito, fica a Caixa Econômica Federal autorizada a debitar na conta corrente mantida em sua agência, a ser indicada no contrato, onde são efetuados os créditos dos recursos do Município, nos montantes necessários à amortização e pagamento final da dívida.

Art. 3º Os recursos provenientes da operação de crédito objeto do financiamento serão consignados como receita no orçamento ou em créditos adicionais.

Art. 4º O Poder Executivo Municipal incluirá, na Lei Orçamentária Anual e no Plano Plurianual em vigor, na categoria econômica de Despesas de Capital, os recursos necessários aos investimentos a serem realizados, provenientes do FINISA/Despesa de Capital, no montante mínimo necessário à realização do projeto e das despesas relativas à amortização do principal, juros e demais encargos decorrentes da operação de crédito autorizada por esta Lei, observado o disposto no parágrafo único do art. 20 da Lei nº 4.320, de 17.03.1964, com abertura de programa especial de trabalho.

Art. 5º Esta Lei entra em vigor na data de sua publicação.

MATHEUS MARUM DE CAMPOS

Prefeito Municipal

Publicada em lugar de costume na mesma data.

MARIA KELLY NAGAO BIAGIONI

Secretária Geral de Gabinete - Substituta

Portarias

PORTARIA Nº 12.012/2022 De 19 de maio de 2022.

“Autoriza a Readaptação da funcionária Joelma de Oliveira Campos, que exerce o cargo efetivo de Serviços Gerais”.

MATHEUS MARUM DE CAMPOS, Prefeito do Município de Salto de Pirapora - SP, usando das atribuições que lhe são conferidas por Lei,

CONSIDERANDO, os termos do Decreto nº 6678/2021, de 25 de junho de 2021, bem como, conforme o Parecer favorável da Comissão Permanente de Readaptação – CPR, nomeada através do Decreto nº 6703/2021, de 21 de julho e 2021,

RESOLVE

Art. 1º - Readaptar a funcionária JOELMA DE OLIVEIRA CAMPOS, portadora do RG nº 28.XXX.XXX-7 e CPF nº 22X.XXX.XXX-08, pelo prazo de 180 dias, para exercer suas funções de Recepcionista, conforme Processo Administrativo nº 3039/2021, a partir do dia 19 de maio de 2022.

Art. 2º - Esta Portaria entrará em vigor na data de sua publicação.

Salto de Pirapora, 19 de maio de 2022.

MATHEUS MARUM DE CAMPOS

Prefeito Municipal

Publicada em lugar de costume na mesma data.

MARIA KELLY NAGAO BIAGIONI

Secretária Geral de Gabinete – Substituta

PORTARIA n.º 12.013/2022 De 24 de maio de 2021.

“Nomeia os membros da Junta Administrativa de Recursos de Infrações “JARI”, conforme previsão contida no Decreto n.º 5.216/2005”;

MATHEUS MARUM DE CAMPOS, Prefeito do Município de Salto de Pirapora, usando das atribuições que lhe são conferidas por Lei,

RESOLVE

Art. 1º - Ficam nomeados para a Junta Administrativa de Recursos de Infrações “JARI”, os seguintes membros:

I - Presidente: Simeão dos Santos Oliveira – Auxiliar Administrativo, Junta Militar;

II - Membro: Esmaille Gleizer do Rio – Motorista;

III - Membro: Raquel Martins de Lima Diniz – Instrutora de Trânsito.

Art. 2º - As atribuições da Comissão estão dispostas no Decreto n.º 5.216/2005.

Art. 3º - Esta Portaria entrará em vigor na data da sua publicação, revogadas as disposições em contrário.

MATHEUS MARUM DE CAMPOS

Prefeito Municipal

Publicada em lugar de costume na mesma data.

MARIA KELLY NAGAO BIAGIONI

Secretária Geral de Gabinete - Substituta

PORTARIA Nº 12.014/2022 De 24 de maio de 2022.

“Dispõe sobre a demissão de Lucimara Diniz Camargo Souza, do Emprego Público de Técnico de Enfermagem PSF, nos termos da Consolidação das Leis do Trabalho - CLT”.

MATHEUS MARUM DE CAMPOS, Prefeito do Município de Salto de Pirapora - SP, usando das atribuições que lhe são conferidas por Lei,

CONSIDERANDO, que Lucimara Diniz Camargo Souza, ocupante do cargo de Técnico de Enfermagem PSF, cuja contratação é regida nos termos da Consolidação das Leis do Trabalho – CLT, pediu sua demissão,

RESOLVE

Art. 1º - Demite a pedido, Lucimara Diniz Camargo Souza, portador do RG nº 41.XXX.XXX-7 e CPF nº 32X.XXX.XXX-94, do Emprego Público de Técnico de Enfermagem PSF, a partir desta data, nos termos da Consolidação das Leis do Trabalho – CLT, tornando-se as providências e anotações de estilo.

Art. 2º - Esta Portaria entrará em vigor na data de sua publicação.

Salto de Pirapora, 24 de maio de 2022.

MATHEUS MARUM DE CAMPOS

Prefeito Municipal

Publicada em lugar de costume na mesma data.

MARIA KELLY NAGAO BIAGIONI

Secretária Geral de Gabinete - Substituta

Licitações e Contratos

Extrato

EXTRATO DE TERMO DE RESCISÃO AMIGÁVEL

Termo de Rescisão Amigável ao Contrato nº 049/2017, celebrado através do Pregão Presencial nº 50/2017, entre a Prefeitura Municipal de Salto de Pirapora e a empresa ALAN COELHO PEREIRA TELEFONIA - ME. Objeto: CONTRATAÇÃO DE EMPRESA ESPECIALIZADA PARA MANUTENÇÃO DE EQUIPAMENTOS ELETRÔNICOS DE TELEFONIA E SEGURANÇA ELETRÔNICA EM DIVERSAS

SECRETARIAS. Fundamento Legal da Rescisão: Art. 79, inciso II, Lei nº 8.666/93.

Salto de Pirapora, 25 de maio de 2022.

Matheus Marum de Campos

Prefeito Municipal

Aviso de Licitação

AVISO DE ABERTURA DE PREGÃO PRESENCIAL P.P. Nº Mod. 020/2022; MENOR PREÇO GLOBAL;

“REGISTRO DE PREÇOS PARA EXECUÇÃO DE SERVIÇOS DE BAIXA COMPLEXIDADE PARA REPARO, MANUTENÇÃO E CONSERVAÇÃO EM PRÓPRIOS PÚBLICOS DA SECRETARIA DE EDUCAÇÃO”. A sessão pública ocorrerá às 09h do dia 09 de junho de 2022, no Paço Municipal. O Edital completo estará disponível no site www.saltodepirapora.sp.gov.br, menu Licitações => Licitações Abertas – Retirada de Editais.

Salto de Pirapora, 26 de maio de 2022.

Matheus Marum de Campos

Prefeito Municipal

Contas Públicas e Instrumentos de Gestão Fiscal

Demonstrativo de Aplicação no Ensino


[Imprimir](#)
Tabela 8.2 - Demonstrativo das Receitas e Despesas com Manutenção e Desenvolvimento do Ensino - MDE - MUNICÍPIOS

SALTO DE PIRAPORA - SP

Relatório Resumido da Execução Orçamentária

Demonstrativo das Receitas e Despesas com Manutenção e Desenvolvimento do Ensino - MDE

Orçamentos Fiscal e da Seguridade Social

Período de Referência: 2º Bimestre/2022

RREO - ANEXO 8 (LDB, art. 72)

R\$ 1,00

RECEITA RESULTANTE DE IMPOSTOS (Arts. 212 e 212-A da Constituição Federal)		
RECEITA RESULTANTE DE IMPOSTOS	PREVISÃO ATUALIZADA (a)	RECEITAS REALIZADAS Até o Bimestre (b)
1- RECEITA DE IMPOSTOS	25.646.000,00	11.978.345,23
1.1- Receita Resultante do Imposto sobre a Propriedade Predial e Territorial Urbana – IPTU	12.483.000,00	7.100.989,50
1.2- Receita Resultante do Imposto sobre Transmissão Inter Vivos – ITBI	2.642.000,00	850.698,59
1.3- Receita Resultante do Imposto sobre Serviços de Qualquer Natureza – ISS	6.623.000,00	2.863.542,47
1.4- Receita Resultante do Imposto de Renda Retido na Fonte – IRRF	3.898.000,00	1.163.114,67
2- RECEITA DE TRANSFERÊNCIAS CONSTITUCIONAIS E LEGAIS	86.740.000,00	34.440.224,67
2.1- Cota-Parte FPM	40.025.000,00	15.158.210,45
2.1.1- Parcela referente à CF, art. 159, I, alínea b	37.125.000,00	15.158.210,45
2.1.2- Parcela referente à CF, art. 159, I, alíneas d e e	2.900.000,00	0,00
2.2- Cota-Parte ICMS	39.375.000,00	14.654.328,88
2.3- Cota-Parte IPI-Exportação	325.000,00	109.474,87
2.4- Cota-Parte ITR	265.000,00	5.173,10
2.5- Cota-Parte IPVA	6.750.000,00	4.513.037,37
2.6- Cota-Parte IOF-Ouro	0,00	0,00
2.7- Compensações Financeiras Provenientes de Impostos e Transferências Constitucionais	0,00	0,00
3- TOTAL DA RECEITA RESULTANTE DE IMPOSTOS (1 + 2)	112.386.000,00	46.418.569,90
4- TOTAL DESTINADO AO FUNDEB - 20% DE ((2.1.1) + (2.2) + (2.3) + (2.4) + (2.5))	16.768.000,00	6.888.045,08
5- VALOR MÍNIMO A SER APLICADO EM MDE ALÉM DO VALOR DESTINADO AO FUNDEB - 5% DE ((2.1.1) + (2.2) + (2.3) + (2.4) + (2.5)) + 25% DE ((1.1) + (1.2) + (1.3) + (1.4) + (2.1.2) + (2.6) + (2.7))	11.328.500,00	4.716.597,54
FUNDEB		
RECEITAS RECEBIDAS DO FUNDEB NO EXERCÍCIO	PREVISÃO ATUALIZADA (a)	RECEITAS REALIZADAS Até o Bimestre (b)
6- RECEITAS RECEBIDAS DO FUNDEB	27.894.000,00	9.656.123,45
6.1- FUNDEB - Impostos e Transferências de Impostos	27.894.000,00	9.656.123,45
6.1.1- Principal	27.856.000,00	9.532.440,25
6.1.2- Rendimento de Aplicação Financeira	38.000,00	123.683,20
6.2- FUNDEB - Complementação da União - VAAF	0,00	0,00
6.2.1- Principal	0,00	0,00
6.2.2- Rendimento de Aplicação Financeira	0,00	0,00
6.3- FUNDEB - Complementação da União - VAAT	0,00	0,00
6.3.1- Principal	0,00	0,00
6.3.2- Rendimento de Aplicação Financeira	0,00	0,00
7- RESULTADO LÍQUIDO DAS TRANSFERÊNCIAS DO FUNDEB (6.1.1 – 4)¹	11.088.000,00	2.644.395,17
RECURSOS RECEBIDOS EM EXERCÍCIOS ANTERIORES E NÃO UTILIZADOS (SUPERÁVIT)	VALOR	
8- TOTAL DOS RECURSOS DE SUPERÁVIT		2.204.243,62
8.1- Superávit do Exercício Imediatamente Anterior		2.204.290,70
8.2- Superávit Residual de Outros Exercícios		-47,08


9- TOTAL DOS RECURSOS DO FUNDEB DISPONÍVEIS PARA UTILIZAÇÃO (6 +8)					11.860.367,07
DESPESAS COM RECURSOS DO FUNDEB (Por Área de Atuação) ⁶	DOTAÇÃO ATUALIZADA (c)	DESPESAS EMPENHADAS Até o Bimestre (d)	DESPESAS LIQUIDADAS Até o Bimestre (e)	DESPESAS PAGAS Até o Bimestre (f)	INSCRITAS EM RESTOS A PAGAR NÃO PROCESSADOS (g)
10- PROFISSIONAIS DA EDUCAÇÃO BÁSICA	20.373.000,00	5.589.076,18	5.589.076,18	5.331.183,84	0,00
10.1- Educação Infantil	7.171.000,00	1.702.630,62	1.702.630,62	1.618.931,82	0,00
10.1.1- Creche	3.888.000,00	890.034,12	890.034,12	841.380,79	0,00
10.1.2- Pré-escola	3.283.000,00	812.596,50	812.596,50	777.551,03	0,00
10.2- Ensino Fundamental	13.202.000,00	3.886.445,56	3.886.445,56	3.712.252,02	0,00
11- OUTRAS DESPESAS	9.764.749,46	7.214.004,44	4.504.717,49	4.304.855,70	2.709.286,95
11.1- Educação Infantil	4.607.421,40	3.045.812,76	2.073.556,66	2.002.052,24	972.256,10
11.1.1- Creche	3.088.771,40	1.881.060,38	1.190.934,95	1.145.201,26	690.125,43
11.1.2- Pré-escola	1.518.650,00	1.164.752,38	882.621,71	856.850,98	282.130,67
11.2- Ensino Fundamental	5.157.328,06	4.168.191,68	2.431.160,83	2.302.803,46	1.737.030,85
12- TOTAL DAS DESPESAS COM RECURSOS DO FUNDEB (10 + 11)	30.137.749,46	12.803.080,62	10.093.793,67	9.636.039,54	2.709.286,95
INDICADORES DO FUNDEB					
DESPESAS CUSTEADAS COM RECEITAS DO FUNDEB RECEBIDAS NO EXERCÍCIO	DESPESAS EMPENHADAS Até o Bimestre(d)	DESPESAS LIQUIDADAS Até o Bimestre(e)	DESPESAS PAGAS Até o Bimestre(f)	INSCRITAS EM RESTOS A PAGAR NÃO PROCESSADOS (g)	INSCRITAS EM RESTOS A PAGAR NÃO PROCESSADOS (SEM DISPONIBILIDADE DE CAIXA) (h) ⁷
13- Total das Despesas do FUNDEB com Profissionais da Educação Básica	5.589.076,18	5.589.076,18	5.331.183,84	0,00	0,00
14- Total das Despesas custeadas com FUNDEB - Impostos e Transferências de Impostos	10.598.837,00	7.889.550,05	7.431.795,92	2.709.286,95	0,00
15- Total das Despesas custeadas com FUNDEB - Complementação da União - VAAF	0,00	0,00	0,00	0,00	0,00
16- Total das Despesas custeadas com FUNDEB - Complementação da União - VAAT	0,00	0,00	0,00	0,00	0,00
17- Total das Despesas custeadas com FUNDEB - Complementação da União - VAAT Aplicadas na Educação Infantil	0,00	0,00	0,00	0,00	0,00
18- Total das Despesas custeadas com FUNDEB - Complementação da União - VAAT Aplicadas em Despesa de Capital	0,00	0,00	0,00	0,00	0,00
INDICADORES - Art. 212-A, inciso XI e § 3º - Constituição Federal²		VALOR EXIGIDO (i)	VALOR APLICADO (j)	VALOR CONSIDERADO APÓS DEDUÇÕES (k)	% APLICADO (l)
19- Mínimo de 70% do FUNDEB na Remuneração dos Profissionais da Educação Básica		6.759.286,42	5.589.076,18	5.589.076,18	57,88
20 - Percentual de 50% da Complementação da União ao FUNDEB (VAAT) na Educação Infantil		0,00	0,00	0,00	0,00
21- Mínimo de 15% da Complementação da União ao FUNDEB - VAAT em Despesas de Capital		0,00	0,00	0,00	0,00
				VALOR NÃO	% NÃO APLICADO

INDICADOR - Art.25, § 3º - Lei nº 14.113, de 2020 - (Máximo de 10% de Superávit) ³		VALOR PERMITIDO (m)	VALOR NÃO APLICADO (n)	APLICADO APÓS AJUSTE (o)	((p)	
22- Total da Receita Recebida e não Aplicada no Exercício		965.612,34	1.766.573,40	1.766.573,40	18,29	
INDICADOR - Art.25, § 3º - Lei nº 14.113, de 2020 - (Aplicação do Superávit de Exercício Anterior) ³	VALOR DE SUPERÁVIT PERMITIDO NO EXERCÍCIO ANTERIOR (q)	VALOR NÃO APLICADO NO EXERCÍCIO ANTERIOR (r)	VALOR DE SUPERÁVIT APLICADO ATÉ O PRIMEIRO QUADRIMESTRE (s)	VALOR APLICADO ATÉ O PRIMEIRO QUADRIMESTRE QUE INEGRARÁ O LIMITE CONSTITUCIONAL (t)	VALOR APLICADO APÓS O PRIMEIRO QUADRIMESTRE (u)	VALOR NÃO APLICADO (v)
23- Total das Despesas custeadas com Superávit do FUNDEB	2.733.163,82	2.204.290,70	2.204.290,70	0,00	0,00	0,00
23.1- Total das Despesas custeadas com FUNDEB - Impostos e Transferências de Impostos	2.733.163,82	2.204.290,70	2.204.290,70	0,00	0,00	0,00
23.2- Total das Despesas custeadas com FUNDEB - Complementação da União (VAAF + VAAAT)	0,00	0,00	0,00	0,00	0,00	0,00
DESPESAS COM MANUTENÇÃO E DESENVOLVIMENTO DO ENSINO – MDE - CUSTEADAS COM RECEITA DE IMPOSTOS (EXCETO FUNDEB)						
DESPESAS COM AÇÕES TÍPICAS DE MDE - RECEITAS DE IMPOSTOS - EXCETO FUNDEB (Por Área de Atuação) ⁶	DOTAÇÃO ATUALIZADA (c)	DESPESAS EMPENHADAS Até o Bimestre (d)	DESPESAS LIQUIDADAS Até o Bimestre (e)	DESPESAS PAGAS Até o Bimestre (f)	INSCRITAS EM RESTOS A PAGAR NÃO PROCESSADOS (g)	
24- EDUCAÇÃO INFANTIL	3.315.000,00	1.281.996,70	717.456,12	682.532,33	564.540,58	
24.1- Creche	2.941.000,00	984.456,39	610.633,48	575.709,69	373.822,91	
24.2- Pré-escola	374.000,00	297.540,31	106.822,64	106.822,64	190.717,67	
25- ENSINO FUNDAMENTAL	8.435.000,00	2.406.430,78	1.353.886,24	1.241.466,88	1.052.544,54	
26- TOTAL DAS DESPESAS COM AÇÕES TÍPICAS DE MDE (24 + 25)	11.750.000,00	3.688.427,48	2.071.342,36	1.923.999,21	1.617.085,12	
APURAÇÃO DAS DESPESAS PARA FINS DE LIMITE MÍNIMO CONSTITUCIONAL				VALOR		
27- TOTAL DAS DESPESAS DE MDE CUSTEADAS COM RECURSOS DE IMPOSTOS (FUNDEB E RECEITA DE IMPOSTOS) = (L14(d ou e) + L26(d ou e) + L23.1(t))				9.960.892,41		
28 (-) RESULTADO LÍQUIDO DAS TRANSFERÊNCIAS DO FUNDEB = (L7)				2.644.395,17		
29 (-) RESTOS A PAGAR NÃO PROCESSADOS INSCRITOS NO EXERCÍCIO SEM DISPONIBILIDADE FINANCEIRA DE RECURSOS DO FUNDEB IMPOSTOS ⁴ = (L14h)				0,00		
30 (-) RESTOS A PAGAR NÃO PROCESSADOS INSCRITOS NO EXERCÍCIO SEM DISPONIBILIDADE FINANCEIRA DE RECURSOS DE IMPOSTOS ^{4 e 7}				0,00		
31 (-) CANCELAMENTO, NO EXERCÍCIO, DE RESTOS A PAGAR INSCRITOS COM DISPONIBILIDADE FINANCEIRA DE RECURSOS DE IMPOSTOS VINCULADOS AO ENSINO = (L34.1(ac) + L34.2(ac))				0,00		
32- TOTAL DAS DESPESAS PARA FINS DE LIMITE (27 - (28 + 29 + 30 + 31))				7.316.497,24		
APURAÇÃO DO LIMITE MÍNIMO CONSTITUCIONAL ^{2 e 5}			VALOR EXIGIDO (x)	VALOR APLICADO (w)	% APLICADO (y)	
33- APLICAÇÃO EM MDE SOBRE A RECEITA DE IMPOSTOS			11.604.642,48	7.316.497,24	15,76	
RESTOS A PAGAR INSCRITOS EM EXERCÍCIOS ANTERIORES COM DISPONIBILIDADE FINANCEIRA DE RECURSOS DE IMPOSTOS E DO FUNDEB	SALDO INICIAL (z)	RP LIQUIDADOS (aa)	RP PAGOS (ab)	RP CANCELADOS (ac)	SALDO FINAL (ad)= (z)-(ab)-(ac)	
34- RESTOS A PAGAR DE DESPESAS COM MDE	5.281.400,86	40.885,46	5.281.400,86	0,00	0,00	
34.1 - Executadas com Recursos de Impostos e Transferências de Impostos	4.257.847,85	28.476,52	4.257.847,85	0,00	0,00	
34.2 - Executadas com Recursos do FUNDEB - Impostos	1.023.553,01	12.408,94	1.023.553,01	0,00	0,00	
34.3 - Executadas com Recursos do FUNDEB - Complementação da União (VAAF + VAAAT)	0,00	0,00	0,00	0,00	0,00	
OUTRAS INFORMAÇÕES PARA CONTROLE						
				PREVISÃO	RECEITAS	

RECEITAS ADICIONAIS PARA FINANCIAMENTO DO ENSINO		ATUALIZADA (a)	REALIZADAS Até o Bimestre (b)		
35- RECEITA DE TRANSFERÊNCIAS DO FNDE (INCLUINDO RENDIMENTOS DE APLICAÇÃO FINANCEIRA)		4.571.000,00	1.765.114,22		
35.1- Salário-Educação		3.764.000,00	1.575.283,28		
35.2- PDDE		1.000,00	46,68		
35.3- PNAE		622.000,00	126.884,67		
35.4 - PNATE		184.000,00	62.899,59		
35.5- Outras Transferências do FNDE		0,00	0,00		
36- RECEITA DE TRANSFERÊNCIAS DE CONVÊNIOS		4.000,00	14.682,84		
37- RECEITA DE ROYALTIES DESTINADOS À EDUCAÇÃO		0,00	0,00		
38- RECEITA DE OPERAÇÕES DE CRÉDITO VINCULADAS À EDUCAÇÃO		0,00	0,00		
39- OUTRAS RECEITAS PARA FINANCIAMENTO DO ENSINO		0,00	0,00		
40-TOTAL DAS RECEITAS ADICIONAIS PARA FINANCIAMENTO DO ENSINO = (35 + 36 + 37 + 38 + 39)		4.575.000,00	1.779.797,06		
OUTRAS DESPESAS COM EDUCAÇÃO (Por Área de Atuação) ⁶	DOTAÇÃO ATUALIZADA (c)	DESPESAS EMPENHADAS Até o Bimestre (d)	DESPESAS LIQUIDADAS Até o Bimestre (e)	DESPESAS PAGAS Até o Bimestre (f)	INSCRITAS EM RESTOS A PAGAR NÃO PROCESSADOS (g)
41- EDUCAÇÃO INFANTIL	1.136.704,00	358.168,39	195.540,17	134.757,48	162.628,22
41.1- Creche	861.185,00	240.696,63	128.876,50	85.047,75	111.820,13
41.2- Pré-escola	275.519,00	117.471,76	66.663,67	49.709,73	50.808,09
42- ENSINO FUNDAMENTAL	9.562.563,00	4.502.484,24	1.977.910,59	1.731.799,48	2.524.573,65
43- ENSINO MÉDIO	35.733,00	0,00	0,00	0,00	0,00
44- ENSINO SUPERIOR	0,00	0,00	0,00	0,00	0,00
45- ENSINO PROFISSIONAL NÃO INTEGRADO AO ENSINO REGULAR	0,00	0,00	0,00	0,00	0,00
46- TOTAL DAS OUTRAS DESPESAS COM EDUCAÇÃO (41 + 42 + 43 + 44 + 45)	10.735.000,00	4.860.652,63	2.173.450,76	1.866.556,96	2.687.201,87
TOTAL GERAL DAS DESPESAS COM EDUCAÇÃO	DOTAÇÃO ATUALIZADA Até o Bimestre (c)	DESPESAS EMPENHADAS Até o Bimestre (d)	DESPESAS LIQUIDADAS Até o Bimestre (e)	DESPESAS PAGAS Até o Bimestre (f)	INSCRITAS EM RESTOS A PAGAR NÃO PROCESSADOS (g)
47- TOTAL GERAL DAS DESPESAS COM EDUCAÇÃO (12 + 26 + 46)	54.093.749,46	22.254.754,05	14.528.715,57	13.610.648,28	7.726.038,48
47.1- Despesas Correntes	51.028.700,00	19.846.385,38	12.136.915,90	11.286.591,78	7.709.469,48
47.1.1- Pessoal Ativo	27.904.000,00	6.921.536,20	6.921.536,20	6.604.207,56	0,00
47.1.2- Pessoal Inativo	0,00	0,00	0,00	0,00	0,00
47.1.3-Transferências às instituições comunitárias, confessionais ou filantrópicas sem fins lucrativos	2.800.000,00	2.152.200,02	633.000,00	633.000,00	1.519.200,02
47.1.4- Outras Despesas Correntes	20.324.700,00	10.772.649,16	4.582.379,70	4.049.384,22	6.190.269,46
47.2- Despesas de Capital	3.065.049,46	2.408.368,67	2.391.799,67	2.324.056,50	16.569,00
47.2.1- Transferências às instituições comunitárias, confessionais ou filantrópicas sem fins lucrativos	0,00	0,00	0,00	0,00	0,00
47.2.2- Outras Despesas Capital	3.065.049,46	2.408.368,67	2.391.799,67	2.324.056,50	16.569,00
CONTROLE DA DISPONIBILIDADE FINANCEIRA E CONCILIAÇÃO BANCÁRIA		FUNDEB (ae)		SALÁRIO EDUCAÇÃO (af)	
48- Disponibilidade Financeira em 31 de Dezembro de 2021		3.227.796,63		2.374.735,70	
49- (+) Ingresso de Recursos até o Bimestre (orçamentário)		9.656.123,45		1.575.283,28	
50- (-) Pagamentos Efetuados até o Bimestre (orçamentário e restos a pagar)		10.659.592,55		837.735,81	
51- (=) Disponibilidade Financeira até o Bimestre		2.224.327,53		3.112.283,17	
52- (+) Ajustes Positivos (Retenções e Outros Valores Extraorçamentários)		209.181,07		0,00	
53- (-) Ajustes Negativos (Outros Valores Extraorçamentários)		0,00		0,00	
54- (=) Saldo Financeiro Conciliado (Saldo Bancário)		2.433.508,60		3.112.283,17	


FONTE: Sistema: SIOPE, Unidade Responsável: FNDE/MEC, Data da Emissão: 26/5/2022 Hora da Emissão: 9:40:37

Relatório de Gestão Fiscal

 <p style="font-size: small;">Sistema de Informações Contábeis e Fiscais do Setor Público Brasileiro TESOURO NACIONAL</p>	Relatório de Gestão Fiscal
	Prefeitura Municipal de Salto de Pirapora - SP (Poder Executivo)
	Orçamentos Fiscal e da Seguridade Social
	CNPJ:
	Exercício: 2022
Período de referência: 1º quadrimestre	

RGF-Anexo 01 | Tabela 1.0 - Demonstrativo da Despesa com Pessoal

Despesa com Pessoal	Despesa Executada com Pessoal												TOTAL (ÚLTIMOS 12 MESES) (a)	INSCRITAS EM RESTOS A PAGAR NÃO PROCESSADOS (b)	
	DESPESAS EXECUTADAS (Últimos 12 Meses)														
	<MR-11>	<MR-10>	<MR-9>	<MR-8>	<MR-7>	<MR-6>	<MR-5>	<MR-4>	<MR-3>	<MR-2>	<MR-1>	<MR>			
Despesa com Pessoal (Últimos 12 Meses)	-	-	-	-	-	-	-	-	-	-	-	-	-	-	-
DESPESA BRUTA COM PESSOAL (I)	5.832.410,28	7.661.059,03	5.711.657,08	5.810.549,62	5.821.825,68	5.916.545,12	6.503.413,78	11.007.612,14	4.677.599,04	5.861.238,19	3.856.789,86	6.667.694,31	75.328.394,13	0,00	
Pessoal Ativo	4.546.873,12	6.350.723,10	4.398.797,71	4.495.276,59	4.494.547,37	4.576.678,08	4.556.147,93	9.027.382,16	3.320.066,37	4.501.886,90	4.967.524,46	5.159.503,90	60.395.407,69	0,00	
Vencimentos, Vantagens e Outras Despesas Variáveis	3.895.159,89	5.652.046,70	3.752.713,98	3.828.255,25	3.847.240,39	3.920.140,07	3.902.374,41	7.561.136,98	2.844.759,62	3.842.370,98	4.239.707,10	4.403.229,17	51.689.134,52	0,00	
Obrigações Patronais	651.713,23	698.676,40	646.083,73	667.021,34	647.306,98	656.538,01	653.773,52	1.466.245,18	475.306,75	659.515,94	727.817,36	756.274,73	8.706.273,17	0,00	
Pessoal Inativo e Pensionistas	1.285.537,16	1.310.335,93	1.312.859,37	1.315.273,03	1.327.278,31	1.339.867,04	1.947.265,85	1.980.229,98	1.357.532,67	1.359.351,29	-1.110.734,60	1.508.190,41	14.932.986,44	0,00	
Aposentadorias, Reserva e Reformas	1.034.396,35	1.033.126,88	1.050.282,36	1.054.403,76	1.059.736,32	1.067.896,47	1.576.346,14	1.582.659,45	1.075.375,85	1.083.182,55	-962.453,11	1.204.029,21	11.858.982,23	0,00	
Pensões	251.140,81	277.209,05	262.577,01	260.869,27	267.541,99	271.970,57	370.919,71	397.570,53	282.156,82	276.168,74	-148.281,49	304.161,20	3.074.004,21	0,00	
Outras Despesas de Pessoal decorrentes de Contratos de Terceirização ou de contratação de forma indireta (§ 1º do art. 18 da LRF)	0,00	0,00	0,00	0,00	0,00	0,00	0,00	0,00	0,00	0,00	0,00	0,00	0,00	0,00	
Despesa com Pessoal não Executada Orçamentariamente	0,00	0,00	0,00	0,00	0,00	0,00	0,00	0,00	0,00	0,00	0,00	0,00	0,00	0,00	
DESPESAS NÃO COMPUTADAS (§ 1º do art. 19 da LRF) (II)	1.236.995,02	1.237.715,22	1.264.317,23	1.266.730,89	1.278.736,17	1.291.324,90	1.898.723,71	1.913.856,27	1.308.990,53	1.312.012,04	-1.164.092,45	1.454.832,56	14.300.142,09	0,00	
Indenizações por Demissão e Incentivos à Demissão Voluntária	0,00	0,00	0,00	0,00	0,00	0,00	0,00	0,00	0,00	0,00	0,00	0,00	0,00	0,00	
Decorrentes de Decisão Judicial de Período Anterior ao da Apuração	0,00	0,00	0,00	0,00	0,00	0,00	0,00	6.247,00	0,00	1.202,89	0,00	0,00	7.449,89	0,00	
Despesas de Exercícios Anteriores de Período Anterior ao da Apuração	0,00	0,00	0,00	0,00	0,00	0,00	0,00	0,00	0,00	0,00	0,00	0,00	0,00	0,00	
Inativos e Pensionistas com Recursos Vinculados	1.236.995,02	1.237.715,22	1.264.317,23	1.266.730,89	1.278.736,17	1.291.324,90	1.898.723,71	1.907.609,27	1.308.990,53	1.310.809,15	-1.164.092,45	1.454.832,56	14.292.692,20	0,00	
DESPESA LÍQUIDA COM PESSOAL (III) = (I - II)	4.595.415,26	6.423.343,81	4.447.339,85	4.543.818,73	4.543.089,51	4.625.220,22	4.604.690,07	9.093.755,87	3.368.608,51	4.549.226,15	5.020.882,31	5.212.861,75	61.028.252,04	0,00	


 <p>Sistema de Informações Contábeis e Fiscais do Setor Público Brasileiro</p> <p>TESOURO NACIONAL</p>	Relatório de Gestão Fiscal
	Prefeitura Municipal de Salto de Pirapora - SP (Poder Executivo)
	Orçamentos Fiscal e da Seguridade Social
	CNPJ:
	Exercício: 2022
Período de referência: 1º quadrimestre	

RGF-Anexo 01 | Tabela 1.0 - Demonstrativo da Despesa com Pessoal

DTP e Apuração do Cumprimento do Limite Legal	DTP e Apuração do Cumprimento do Limite Legal	
	Valor	% sobre a RCL Ajustada
DTP e Apuração do Cumprimento do Limite Legal	-	-
RECEITA CORRENTE LIQUIDA - RCL (IV)	167.848.326,16	
(-) Transferências Obrigatórias da União Relativas às Emendas Individuais (art. 166-A, §1º, da CF) (V)	87.710,32	
(-) Transferências Obrigatórias da União relativas às Emendas de Bancada (art. 166, § 16, da CF) (VI)	472.705,90	
= RECEITA CORRENTE LÍQUIDA AJUSTADA PARA CÁLCULO DOS LIMITES DA DESPESA COM PESSOAL (VII) = (IV - V - VI)	167.287.909,94	
DESPESA TOTAL COM PESSOAL - DTP (VIII) = (IIIa + IIIb)	61.028.252,04	36,48
LIMITE MÁXIMO (IX) (incisos I, II e III, art. 20 da LRF)	90.335.471,37	54,00
LIMITE PRUDENCIAL (X) = (0,95 x IX) (parágrafo único do art. 22 da LRF)	85.818.697,80	51,30
LIMITE DE ALERTA (XI) = (0,90 x IX) (inciso II do §1º do art. 59 da LRF)	81.301.924,23	48,60


RGF-Anexo 01 | Tabela 1.0 - Demonstrativo da Despesa com Pessoal

Notas Explicativas	Valores
	30/04/2022
Notas Explicativas	-
Notas Explicativas	-

 <p>Sistema de Informações Contábeis e Fiscais do Setor Público Brasileiro TESOURO NACIONAL</p>	Relatório de Gestão Fiscal
	Prefeitura Municipal de Salto de Pirapora - SP (Poder Executivo)
	Orçamentos Fiscal e da Seguridade Social
	CNPJ:
	Exercício: 2022
	Período de referência: 1º quadrimestre


RGF-Anexo 01 | Tabela 1.2 - Trajetória de Retorno ao Limite da Despesa Total com Pessoal

Trajetória de Retorno ao Limite da Despesa Total com Pessoal	Apuração da Trajetória de Retorno ao Limite da DTP								
	Exercício de Descumprimento do Limite			Exercício do Primeiro Período Seguinte			Exercício do Segundo Período Seguinte		
	No Quadrimestre/Semestre			Primeiro Período Seguinte			Segundo Período Seguinte		
	Limite Máximo (a)	% DTP (b)	% Excedente (c) = (b-a)	Redutor Mínimo de 1/3 do Excedente (d) = (1/3*c)	Limite (e) = (b-d)	% DTP (f)	Redutor Residual (g) = (f-a)	Limite (h) = (a)	% DTP (i)
Trajetória de Retorno ao Limite da Despesa Total com Pessoal	-	-	-	-	-	-	-	-	-
Valores Percentuais									

 Sistema de Informações Contábeis e Fiscais do Setor Público Brasileiro TESOURO NACIONAL	Relatório de Gestão Fiscal
	Prefeitura Municipal de Salto de Pirapora - SP (Poder Executivo)
	Orçamentos Fiscal e da Seguridade Social
	CNPJ:
	Exercício: 2022
	Período de referência: 1º quadrimestre


RGF-Anexo 01 | Tabela 1.2 - Trajetória de Retorno ao Limite da Despesa Total com Pessoal

Parâmetros para Redução do Excedente de DTP (art. 15 da LC 178/2021)	Percentual
Parâmetros para Redução do Excedente de DTP (art. 15 da LC 178/2021)	Percentual
Limite Máximo (IX) (%) (LRF, art. 20)	-
DTP em 2021 (XII) (%)	
Excedente em 2021 (XIII) = (XII - IX) (%)	
Redutor anual (XIV) = (0,10 x XIII) (%)	

 <p>siconfi Sistema de Informações Contábeis e Fiscais do Setor Público Brasileiro TESOURO NACIONAL</p>	Relatório de Gestão Fiscal
	Prefeitura Municipal de Salto de Pirapora - SP (Poder Executivo)
	Orçamentos Fiscal e da Seguridade Social
	CNPJ:
	Exercício: 2022
Período de referência: 1º quadrimestre	

RGF-Anexo 01 | Tabela 1.2 - Trajetória de Retorno ao Limite da Despesa Total com Pessoal

Trajetória de Retorno ao Limite da Despesa Total com Pessoal (art. 15 da LC 178/2021)	Apuração da Trajetória de Retorno ao Limite da DTP (art. 15 da LC 178/2021)											
	2021	2022	2023	2024	2025	2026	2027	2028	2029	2030	2031	2032
Trajetória de Retorno ao Limite da Despesa Total com Pessoal (art. 15 da LC 178/2021)	-	-	-	-	-	-	-	-	-	-	-	-
RECEITA CORRENTE LÍQUIDA AJUSTADA PARA CÁLCULO DOS LIMITES DA DESPESA COM PESSOAL (VII)												
DESPESA TOTAL COM PESSOAL - DTP (VIII)												
% DTP (VIII / VII)												
LIMITE CONFORME ART. 15 DA LC 178/2021 (%)												

 <p>Sistema de Informações Contábeis e Fiscais do Setor Público Brasileiro</p> <p>TESOURO NACIONAL</p>	Relatório de Gestão Fiscal
	Prefeitura Municipal de Salto de Pirapora - SP (Poder Executivo)
	Orçamentos Fiscal e da Seguridade Social
	CNPJ:
	Exercício: 2022
	Período de referência: 1º quadrimestre

RGF-Anexo 01 | Tabela 1.2 - Trajetória de Retorno ao Limite da Despesa Total com Pessoal


Notas Explicativas	Valores
	30/04/2022
Notas Explicativas	-
Identificação do Quadrimestre em que Excedeu o Limite e dos Períodos de Retorno	
Notas Explicativas	

RGF-Anexo 01 | Tabela 1.2 - Trajetória de Retorno ao Limite da Despesa Total com Pessoal

Notas Explicativas	Valores
	30/04/2022
Notas Explicativas	-
Identificação do Quadrimestre em que Excedeu o Limite e dos Períodos de Retorno	
Notas Explicativas	

RGF-Anexo 01 | Tabela 1.4 - Demonstrativo da Despesa com Pessoal - Ente Consorciado

Notas Explicativas	Valores
	30/04/2022
Notas Explicativas	-
Notas Explicativas	

 <p>siconfi Sistema de Informações Contábeis e Fiscais do Setor Público Brasileiro TESOURO NACIONAL</p>	Relatório de Gestão Fiscal
	Prefeitura Municipal de Salto de Pirapora - SP (Poder Executivo)
	Orçamentos Fiscal e da Seguridade Social
	CNPJ:
	Exercício: 2022
	Período de referência: 1º quadrimestre

RGF-Anexo 02 | Tabela 2.0 - Demonstrativo da Dívida Consolidada Líquida - Estados, DF e Municípios

Tabela 2.0 - Demonstrativo da Dívida Consolidada Líquida	Cálculo da Dívida Consolidada Líquida			
	SALDO DO EXERCÍCIO ANTERIOR	SALDO DO EXERCÍCIO DE 2022		
		Até o 1º Quadrimestre	Até o 2º Quadrimestre	Até o 3º Quadrimestre
Dívida Consolidada	-	-	-	-
DÍVIDA CONSOLIDADA - DC (I)	0,00	0,00	0,00	0,00
Dívida Mobiliária	0,00	0,00	0,00	0,00
Dívida Contratual	0,00	0,00	0,00	0,00
Empréstimos	0,00	0,00	0,00	0,00
Internos	0,00	0,00	0,00	0,00
Externos	0,00	0,00	0,00	0,00
Reestruturação da Dívida de Estados e Municípios	0,00	0,00	0,00	0,00
Financiamentos	0,00	0,00	0,00	0,00
Internos	0,00	0,00	0,00	0,00
Externos	0,00	0,00	0,00	0,00
Parcelamento e Renegociação de Dívidas	0,00	0,00	0,00	0,00
De Tributos	0,00	0,00	0,00	0,00
De Contribuições Previdenciárias	0,00	0,00	0,00	0,00
De Demais Contribuições Sociais	0,00	0,00	0,00	0,00
Do FGTS	0,00	0,00	0,00	0,00
Com Instituição Não Financeira	0,00	0,00	0,00	0,00
Demais Dívidas Contratuais	0,00	0,00	0,00	0,00
Precatórios Posteriores a 05/05/2000 (inclusive) Vencidos e Não Pagos	0,00	0,00	0,00	0,00
Outras Dívidas	0,00	0,00	0,00	0,00
DEDUÇÕES (II)	31.569.630,35	47.858.131,91	0,00	0,00
Disponibilidade de Caixa	31.427.190,61	47.715.692,17	0,00	0,00
Disponibilidade de Caixa Bruta	37.666.320,65	48.028.892,86	0,00	0,00
(-) Restos a Pagar Processados	6.239.130,04	50.672,28	0,00	0,00
(-) Depósitos Restituíveis e Valores Vinculados	0,00	262.528,41	0,00	0,00
Demais Haveres Financeiros	142.439,74	142.439,74	0,00	0,00
DÍVIDA CONSOLIDADA LÍQUIDA (DCL) (III) = (I - II)	-31.569.630,35	-47.858.131,91	0,00	0,00
RECEITA CORRENTE LÍQUIDA - RCL (IV)	155.175.344,80	167.848.326,16	0,00	0,00
(-) Transferências Obrigatórias da União Relativas às Emendas Individuais (art. 166-A, § 1º, da CF) (V)	256.184,38	87.710,32	0,00	0,00
= RECEITA CORRENTE LÍQUIDA AJUSTADA PARA CÁLCULO DOS LIMITES DE ENDIVIDAMENTO (VI) = (IV - V)	154.919.160,42	167.760.615,84	0,00	0,00
% da DC sobre a RCL AJUSTADA (I/VI)	0,00	0,00	0,00	0,00
% da DCL sobre a RCL AJUSTADA (III/VI)	-20,38	-28,53	0,00	0,00
LIMITE DEFINIDO POR RESOLUÇÃO DO SENADO FEDERAL	185.902.992,50	201.312.739,01	0,00	0,00
LIMITE DE ALERTA (inciso III do § 1º do art. 59 da LRF)	167.312.693,25	181.181.465,11	0,00	0,00
Outros Valores Não Integrantes da DC	-	-	-	-
Precatórios Anteriores a 05/05/2000	0,00	0,00	0,00	0,00
Precatórios Posteriores a 05/05/2000 (Não incluídos na DC)	714.851,76	714.851,76	0,00	0,00
Passivo Atuarial	215.029.316,49	215.029.316,49	0,00	0,00
RP Não-Processados	2.114.295,50	469.497,66	0,00	0,00
Antecipações de Receita Orçamentária - ARO	0,00	0,00	0,00	0,00
Dívida Contratual de PPP	0,00	0,00	0,00	0,00




 <p>siconfi Sistema de Informações Contábeis e Fiscais do Setor Público Brasileiro TESOURO NACIONAL</p>	Relatório de Gestão Fiscal
	Prefeitura Municipal de Salto de Pirapora - SP (Poder Executivo)
	Orçamentos Fiscal e da Seguridade Social
	CNPJ:
	Exercício: 2022
Período de referência: 1º quadrimestre	

Tabela 2.0 - Demonstrativo da Dívida Consolidada Líquida	Cálculo da Dívida Consolidada Líquida			
	SALDO DO EXERCÍCIO ANTERIOR	SALDO DO EXERCÍCIO DE 2022		
		Até o 1º Quadrimestre	Até o 2º Quadrimestre	Até o 3º Quadrimestre
Apropriação de Depósitos Judiciais	0,00	0,00	0,00	0,00

 Sistema de Informações Contábeis e Fiscais do Setor Público Brasileiro TESOURO NACIONAL	Relatório de Gestão Fiscal
	Prefeitura Municipal de Salto de Pirapora - SP (Poder Executivo)
	Orçamentos Fiscal e da Seguridade Social
	CNPJ:
	Exercício: 2022
	Período de referência: 1º quadrimestre


RGF-Anexo 02 | Tabela 2.0 - Demonstrativo da Dívida Consolidada Líquida - Estados, DF e Municípios

Notas Explicativas	Valores
	30/04/2022
Notas Explicativas	-
Notas Explicativas	

 <p>siconfi Sistema de Informações Contábeis e Fiscais do Setor Público Brasileiro TESOURO NACIONAL</p>	Relatório de Gestão Fiscal
	Prefeitura Municipal de Salto de Pirapora - SP (Poder Executivo)
	Orçamentos Fiscal e da Seguridade Social
	CNPJ:
	Exercício: 2022
Período de referência: 1º quadrimestre	


RGF-Anexo 02 | Tabela 2.1 - Trajetória de Retorno ao Limite da Dívida Consolidada Líquida - Estados, DF e Municípios

Tabela 2.1 - Trajetória de Retorno ao Limite da Dívida Consolidada Líquida	Trajetória de Retorno ao Limite da Dívida Consolidada Líquida											
	Exercício em que Excedeu o Limite			Exercício do primeiro período seguinte			Exercício do segundo período seguinte			Exercício do terceiro período seguinte		
	Quadrimestre em que Excedeu o Limite			Primeiro período seguinte			Segundo período seguinte			Terceiro período seguinte		
	Limite Máximo (a)	% DCL (b)	% Excedente (c) = (b-a)	Redutor mínimo de 25% do Excedente (d) = (0,25*c)	Limite (e) = (b-d)	% DCL (f)	Redutor Residual (g) = (f-a)	Limite (h) = (e)	% DCL (i)	Redutor Residual (j) = (i-a)	Limite (k) = (a)	% DCL (l)
Trajetória de Retorno ao Limite da Dívida Consolidada Líquida	-	-	-	-	-	-	-	-	-	-	-	-
Valores Percentuais												

 Sistema de Informações Contábeis e Fiscais do Setor Público Brasileiro TESOURO NACIONAL	Relatório de Gestão Fiscal
	Prefeitura Municipal de Salto de Pirapora - SP (Poder Executivo)
	Orçamentos Fiscal e da Seguridade Social
	CNPJ:
	Exercício: 2022
	Período de referência: 1º quadrimestre


RGF-Anexo 02 | Tabela 2.1 - Trajetória de Retorno ao Limite da Dívida Consolidada Líquida - Estados, DF e Municípios

Notas Explicativas	Valores
	30/04/2022
Notas Explicativas	-
Notas Explicativas	
Identificação do Quadrimestre em que Excedeu o Limite e dos Períodos de Retorno	

 <p>Sistema de Informações Contábeis e Fiscais do Setor Público Brasileiro TESOURO NACIONAL</p>	Relatório de Gestão Fiscal
	Prefeitura Municipal de Salto de Pirapora - SP (Poder Executivo)
	Orçamentos Fiscal e da Seguridade Social
	CNPJ:
	Exercício: 2022
Período de referência: 1º quadrimestre	

RGF-Anexo 03 | Tabela 3.0 - Demonstrativo das Garantias e Contragarantias de Valores

Garantias Concedidas e Contragarantias Recebidas	Saldos das Garantias Concedidas e Contragarantias Recebidas			
	SALDO DO EXERCÍCIO ANTERIOR	SALDO DO EXERCÍCIO DE 2022		
		Até o 1º Quadrimestre	Até o 2º Quadrimestre	Até o 3º Quadrimestre
Garantias Concedidas	-	-	-	-
Garantias Concedidas	-	-	-	-
AOS ESTADOS (I)	0,00	0,00	0,00	0,00
Em Operações de Crédito Externas	0,00	0,00	0,00	0,00
Em Operações de Crédito Internas	0,00	0,00	0,00	0,00
AOS MUNICÍPIOS (II)	0,00	0,00	0,00	0,00
Em Operações de Crédito Externas	0,00	0,00	0,00	0,00
Em Operações de Crédito Internas	0,00	0,00	0,00	0,00
ÀS ENTIDADES CONTROLADAS (III)	0,00	0,00	0,00	0,00
Em Operações de Crédito Externas	0,00	0,00	0,00	0,00
Em Operações de Crédito Internas	0,00	0,00	0,00	0,00
POR MEIO DE FUNDOS E PROGRAMAS (IV)	0,00	0,00	0,00	0,00
TOTAL GARANTIAS CONCEDIDAS (V) = (I + II + III + IV)	0,00	0,00	0,00	0,00
RECEITA CORRENTE LÍQUIDA - RCL (VI)	155.175.344,80	167.848.326,16	0,00	0,00
(-) Transferências Obrigatórias da União Relativas às Emendas Individuais (art. 166-A, §1º, da CF) (VII)	256.184,38	87.710,32	0,00	0,00
= RECEITA CORRENTE LÍQUIDA AJUSTADA PARA CÁLCULO DOS LIMITES DE ENDIVIDAMENTO (VIII) = (VI - VII)	154.919.160,42	167.760.615,84	0,00	0,00
% do TOTAL DAS GARANTIAS sobre a RCL AJUSTADA (V/VIII)	0,00	0,00	0,00	0,00
LIMITE DEFINIDO POR RESOLUÇÃO DO SENADO FEDERAL	34.082.215,29	36.907.335,48	0,00	0,00
LIMITE DE ALERTA (inciso III § 1º do art. 59 da LRF)	30.673.993,76	33.216.601,93	0,00	0,00
Contragarantias Recebidas	-	-	-	-
Contragarantias Recebidas	-	-	-	-
DOS ESTADOS (IX)	0,00	0,00	0,00	0,00
Em Garantia às Operações de Crédito Externas	0,00	0,00	0,00	0,00
Em Garantia às Operações de Crédito Internas	0,00	0,00	0,00	0,00
DOS MUNICÍPIOS (X)	0,00	0,00	0,00	0,00
Em Garantia às Operações de Crédito Externas	0,00	0,00	0,00	0,00
Em Garantia às Operações de Crédito Internas	0,00	0,00	0,00	0,00
DAS ENTIDADES CONTROLADAS (XI)	0,00	0,00	0,00	0,00
Em Garantia às Operações de Crédito Externas	0,00	0,00	0,00	0,00
Em Garantia às Operações de Crédito Internas	0,00	0,00	0,00	0,00
EM GARANTIAS POR MEIO DE FUNDOS E PROGRAMAS (XII)	0,00	0,00	0,00	0,00
TOTAL CONTRAGARANTIAS RECEBIDAS (XIII) = (IX + X + XI + XII)	0,00	0,00	0,00	0,00

 Sistema de Informações Contábeis e Fiscais do Setor Público Brasileiro TESOURO NACIONAL	Relatório de Gestão Fiscal
	Prefeitura Municipal de Salto de Pirapora - SP (Poder Executivo)
	Orçamentos Fiscal e da Seguridade Social
	CNPJ:
	Exercício: 2022
	Período de referência: 1º quadrimestre

RGF-Anexo 03 | Tabela 3.0 - Demonstrativo das Garantias e Contragarantias de Valores

Notas Explicativas	Valores
	30/04/2022
Notas Explicativas	-
Notas Explicativas	-

RGF-Anexo 04 | Tabela 4.0 - Demonstrativo das Operações de Crédito - Estados, DF e Municípios

Operações de Crédito	Valor Realizado no Período	
	VALOR REALIZADO	
	No Quadrimestre de Referência	Até o Quadrimestre de Referência (a)
Operações de Crédito	-	-
Mobiliária	0,00	0,00
Interna	0,00	0,00
Externa	0,00	0,00
Contratual	0,00	0,00
Interna	0,00	0,00
Empréstimos	0,00	0,00
Aquisição Financiada de Bens e Arrendamento Mercantil Financeiro	0,00	0,00
Antecipação de Receita pela Venda a Termo de Bens e Serviços	0,00	0,00
Assunção, Reconhecimento e Confissão de Dívidas (LRF, art. 29, § 1º)	0,00	0,00
Operações de Crédito não sujeitas ao limite para fins de contratação (I)	0,00	0,00
Externa	0,00	0,00
Empréstimos	0,00	0,00
Aquisição Financiada de Bens e Arrendamento Mercantil Financeiro	0,00	0,00
Antecipações de Receitas pela Venda a Termo de Bens e Serviços	0,00	0,00
Assunção, Reconhecimento e Confissão de Dívidas (LRF, art. 29, § 1º)	0,00	0,00
Operações de crédito não sujeitas ao limite para fins de contratação (II)	0,00	0,00
TOTAL (III)	0,00	0,00

RGF-Anexo 04 | Tabela 4.0 - Demonstrativo das Operações de Crédito - Estados, DF e Municípios

Apuração do Cumprimento dos Limites	Apuração do Cumprimento dos Limites	
	VALOR	% SOBRE A RCL AJUSTADA
Apuração do Cumprimento dos Limites	-	-
RECEITA CORRENTE LÍQUIDA - RCL (IV)	167.848.326,16	
(-) Transferências Obrigatórias da União Relativas às Emendas Individuais (art. 166-A, §1º, da CF) (V)	87.710,32	
= RECEITA CORRENTE LÍQUIDA AJUSTADA PARA CÁLCULO DOS LIMITES DE ENDIVIDAMENTO (VI) = (IV - V)	167.760.615,84	
OPERAÇÕES VEDADAS (VII)	0,00	0,00
TOTAL CONSIDERADO PARA FINS DA APURAÇÃO DO CUMPRIMENTO DO LIMITE (VIII) = (IIIa + VII - Ia - IIa)	0,00	0,00
LIMITE GERAL DEFINIDO POR RESOLUÇÃO DO SENADO FEDERAL PARA AS OPERAÇÕES DE CRÉDITO INTERNAS E EXTERNAS	26.841.698,53	16,00
LIMITE DE ALERTA (inciso III do § 1º do art. 59 da LRF)	24.157.528,68	14,40
OPERAÇÕES DE CRÉDITO POR ANTECIPAÇÃO DA RECEITA ORÇAMENTÁRIA	0,00	0,00
LIMITE DEFINIDO POR RESOLUÇÃO DO SENADO FEDERAL PARA AS OPERAÇÕES DE CRÉDITO POR ANTECIPAÇÃO DA RECEITA ORÇAMENTÁRIA	11.743.243,11	7,00

RGF-Anexo 04 | Tabela 4.0 - Demonstrativo das Operações de Crédito - Estados, DF e Municípios


Outras Operações Que Integram a Dívida Consolidada	Valor Realizado no Período	
	VALOR REALIZADO	
	No Quadrimestre de Referência	Até o Quadrimestre de Referência (a)
Outras Operações Que Integram a Dívida Consolidada	-	-
Parcelamentos de Dívidas	0,00	0,00
Tributos	0,00	0,00
Contribuições Previdenciárias	0,00	0,00
FGTS	0,00	0,00
Demais Contribuições Sociais	0,00	0,00
Operações de Reestruturação e Recomposição do Principal de Dívidas		

RGF-Anexo 04 | Tabela 4.0 - Demonstrativo das Operações de Crédito - Estados, DF e Municípios

Notas Explicativas	Valores
	30/04/2022
Notas Explicativas	-
Notas Explicativas	-

RGF-Anexo 06 | Tabela 6.0 - Demonstrativo Simplificado do Relatório de Gestão Fiscal

Receita Corrente Líquida	Valor Até o Quadrimestre	
	Valor Até o Quadrimestre	
Receita Corrente Líquida	-	
Receita Corrente Líquida		167.848.326,16
Receita Corrente Líquida Ajustada para Cálculo dos Limites de Endividamento		167.760.615,84
Receita Corrente Líquida Ajustada para Cálculo dos Limites da Despesa com Pessoal		167.287.909,94

 Sistema de Informações Contábeis e Fiscais do Setor Público Brasileiro TESOURO NACIONAL	Relatório de Gestão Fiscal
	Prefeitura Municipal de Salto de Pirapora - SP (Poder Executivo)
	Orçamentos Fiscal e da Seguridade Social
	CNPJ:
	Exercício: 2022
	Período de referência: 1º quadrimestre

RGF-Anexo 06 | Tabela 6.0 - Demonstrativo Simplificado do Relatório de Gestão Fiscal

Despesa com Pessoal	Valor Realizado no Período	
	VALOR	% SOBRE A RCL AJUSTADA
Despesa com Pessoal	-	-
Despesa Total com Pessoal - DTP	61.028.252,04	36,48
Limite Máximo (incisos I, II e III art. 20 da LRF) - <=>	90.335.471,37	54,00
Limite Prudencial (parágrafo único art. 22 da LRF) - <=>	85.818.697,80	51,30
Limite de Alerta (inciso II do §1º do art. 59 da LRF) - <=>	81.301.924,23	48,60

RGF-Anexo 06 | Tabela 6.0 - Demonstrativo Simplificado do Relatório de Gestão Fiscal

Dívida Consolidada	Comparativo do Saldo da Dívida	
	VALOR	% SOBRE A RCL AJUSTADA
Dívida Consolidada	-	-
Dívida Consolidada Líquida	-47.858.006,16	-28,53
Limite Definido por Resolução do Senado Federal	201.312.739,01	120,00

RGF-Anexo 06 | Tabela 6.0 - Demonstrativo Simplificado do Relatório de Gestão Fiscal

Garantias de Valores	Comparativo do Saldo de Garantia	
	VALOR	% SOBRE A RCL AJUSTADA
Garantias de Valores	-	-
Total das Garantias Concedidas	0,00	0,00
Limite Definido por Resolução do Senado Federal	36.907.335,48	22,00

RGF-Anexo 06 | Tabela 6.0 - Demonstrativo Simplificado do Relatório de Gestão Fiscal

Operações de Crédito	Valor Realizado no Período	
	VALOR	% SOBRE A RCL AJUSTADA
Operações de Crédito	-	-
Operações de Crédito Internas e Externas	0,00	0,00
Limite Definido pelo Senado Federal para Operações de Crédito Externas e Internas	26.841.698,53	16,00
Operações de Crédito por Antecipação da Receita	0,00	0,00
Limite Definido pelo Senado Federal para Operações de Crédito por Antecipação da Receita	11.743.243,11	7,00


RGF-Anexo 06 | Tabela 6.0 - Demonstrativo Simplificado do Relatório de Gestão Fiscal

Restos a Pagar	Restos a Pagar e Disponibilidade de Caixa	
	RESTOS A PAGAR EMPENHADOS E NÃO LIQUIDADOS DO EXERCÍCIO	DISPONIBILIDADE DE CAIXA LÍQUIDA (APÓS A INSCRIÇÃO EM RESTOS A PAGAR NÃO PROCESSADOS DO EXERCÍCIO)
Restos a Pagar	-	-
Valor Total	0,00	0,00

RGF-Anexo 06 | Tabela 6.0 - Demonstrativo Simplificado do Relatório de Gestão Fiscal


Notas Explicativas	Valores
	30/04/2022
Notas Explicativas	-
Notas Explicativas	-

Relatório Resumido da Execução Orçamentária

 <p>siconfi Sistema de Informações Contábeis e Fiscais do Setor Público Brasileiro TESOURO NACIONAL</p>	Relatório Resumido de Execução Orçamentária
	Prefeitura Municipal de Salto de Pirapora - SP (Poder Executivo)
	Orçamentos Fiscal e da Seguridade Social
	CNPJ:
	Exercício: 2022
Período de referência: 2º bimestre	

RREO-Anexo 01 | Tabela 1.0 - Balanço Orçamentário


Receitas Orçamentárias	Estágios da Receita Orçamentária						SALDO (a-c)
	PREVISÃO INICIAL	PREVISÃO ATUALIZADA (a)	RECEITAS REALIZADAS				
			No Bimestre (b)	% (b/a)	Até o Bimestre (c)	% (c/a)	
Receitas Orçamentárias	-	-	-	-	-	-	-
RECEITAS (EXCETO INTRA-ORÇAMENTÁRIAS) (1)	186.900.000,00	186.900.000,00	36.886.405,08	19,74	65.813.768,51	35,21	121.086.231,49
RECEITAS CORRENTES	164.900.000,00	164.900.000,00	36.541.374,60	22,16	65.468.738,03	39,70	99.431.261,97
IMPOSTOS, TAXAS E CONTRIBUIÇÕES DE MELHORIA	28.456.000,00	28.456.000,00	9.511.115,22	33,42	12.567.601,56	44,17	15.888.398,44
Impostos	25.646.000,00	25.646.000,00	9.208.316,42	35,91	11.978.345,23	46,71	13.667.654,77
Taxas	2.024.000,00	2.024.000,00	194.117,90	9,59	372.050,15	18,38	1.651.949,85
Contribuição de Melhoria	786.000,00	786.000,00	108.680,90	13,83	217.206,18	27,63	568.793,82
CONTRIBUIÇÕES	4.953.000,00	4.953.000,00	857.662,39	17,32	1.907.241,69	38,51	3.045.758,31
Contribuições Sociais	4.953.000,00	4.953.000,00	857.662,39	17,32	1.907.241,69	38,51	3.045.758,31
Contribuições Econômicas	0,00	0,00	0,00	0,00	0,00	0,00	0,00
Contribuições para Entidades Privadas de Serviço Social e de Formação Profissional	0,00	0,00	0,00	0,00	0,00	0,00	0,00
Contribuição para o Custeio do Serviço de Iluminação Pública	0,00	0,00	0,00	0,00	0,00	0,00	0,00
RECEITA PATRIMONIAL	510.000,00	510.000,00	659.279,04	129,27	1.155.704,15	226,61	-645.704,15
Exploração do Patrimônio Imobiliário do Estado	82.000,00	82.000,00	16.001,57	19,51	32.083,63	39,13	49.916,37
Valores Mobiliários	428.000,00	428.000,00	643.277,47	150,30	1.123.620,52	262,53	-695.620,52
Delegação de Serviços Públicos Mediante Concessão, Permissão, Autorização ou Licença	0,00	0,00	0,00	0,00	0,00	0,00	0,00
Exploração de Recursos Naturais	0,00	0,00	0,00	0,00	0,00	0,00	0,00
Exploração do Patrimônio Intangível	0,00	0,00	0,00	0,00	0,00	0,00	0,00
Cessão de Direitos	0,00	0,00	0,00	0,00	0,00	0,00	0,00
Demais Receitas Patrimoniais	0,00	0,00	0,00	0,00	0,00	0,00	0,00
RECEITA AGROPECUÁRIA	0,00	0,00	0,00	0,00	0,00	0,00	0,00
RECEITA INDUSTRIAL	0,00	0,00	0,00	0,00	0,00	0,00	0,00
RECEITA DE SERVIÇOS	82.000,00	82.000,00	0,00	0,00	0,00	0,00	0,00
Serviços Administrativos e Comerciais Gerais	0,00	0,00	0,00	0,00	0,00	0,00	0,00
Serviços e Atividades Referentes à Navegação e ao Transporte	0,00	0,00	0,00	0,00	0,00	0,00	0,00
Serviços e Atividades Referentes à Saúde	0,00	0,00	0,00	0,00	0,00	0,00	0,00
Serviços e Atividades Financeiras	0,00	0,00	0,00	0,00	0,00	0,00	0,00
Outros Serviços	0,00	0,00	0,00	0,00	0,00	0,00	0,00
TRANSFERÊNCIAS CORRENTES	123.484.000,00	123.484.000,00	23.180.697,80	18,77	45.935.037,72	37,20	77.548.962,28
Transferências da União e de suas Entidades	51.370.000,00	51.370.000,00	8.558.681,07	16,66	18.405.789,40	35,83	32.964.210,60
Transferências dos Estados e do Distrito Federal e de suas Entidades	44.258.000,00	44.258.000,00	9.655.036,10	21,82	17.996.808,07	40,66	26.261.191,93
Transferências dos Municípios e de suas Entidades	0,00	0,00	0,00	0,00	0,00	0,00	0,00
Transferências de Instituições Privadas	0,00	0,00	0,00	0,00	0,00	0,00	0,00
Transferências de Outras Instituições Públicas	27.856.000,00	27.856.000,00	4.966.980,63	17,83	9.532.440,25	34,22	18.323.559,75
Transferências do Exterior	0,00	0,00	0,00	0,00	0,00	0,00	0,00
Outras Transferências	0,00	0,00	0,00	0,00	0,00	0,00	0,00
OUTRAS RECEITAS CORRENTES	7.497.000,00	7.497.000,00	2.332.620,15	31,11	3.903.152,91	52,06	3.593.847,09
Multas Administrativas, Contratuais e Judiciais	92.000,00	92.000,00	31.823,91	34,59	54.126,28	58,83	37.873,72
Indenizações, Restituições e Ressarcimentos	88.000,00	88.000,00	22.129,24	25,15	32.123,36	365,04	-233.235,36
Bens, Direitos e Valores Incorporados ao Patrimônio Público	0,00	0,00	0,00	0,00	0,00	0,00	0,00
Multas e Juros de Mora das Receitas de Capital	0,00	0,00	0,00	0,00	0,00	0,00	0,00
Demais Receitas Correntes	7.317.000,00	7.317.000,00	2.278.667,00	31,14	3.527.791,27	48,21	3.789.208,73

 <p>Sistema de Informações Contábeis e Fiscais do Setor Público Brasileiro TESOURO NACIONAL</p>	Relatório Resumido de Execução Orçamentária
	Prefeitura Municipal de Salto de Pirapora - SP (Poder Executivo)
	Orçamentos Fiscal e da Seguridade Social
	CNPJ:
	Exercício: 2022
Período de referência: 2º bimestre	

Receitas Orçamentárias	Estágios da Receita Orçamentária							SALDO (a-c)
	PREVISÃO INICIAL	PREVISÃO ATUALIZADA (a)	RECEITAS REALIZADAS					
			No Bimestre (b)	% (b/a)	Até o Bimestre (c)	% (c/a)		
RECEITAS DE CAPITAL	22.000.000,00	22.000.000,00	345.030,48	1,57	345.030,48	1,57	21.654.969,52	
OPERAÇÕES DE CRÉDITO	12.000.000,00	12.000.000,00	0,00	0,00	0,00	0,00	12.000.000,00	
Operações de Crédito - Mercado Interno	12.000.000,00	12.000.000,00	0,00	0,00	0,00	0,00	12.000.000,00	
Operações de Crédito - Mercado Externo	0,00	0,00	0,00	0,00	0,00	0,00	0,00	
ALIENAÇÃO DE BENS	0,00	0,00	295.400,00	0,00	295.400,00	0,00	-295.400,00	
Alienação de Bens Móveis	0,00	0,00	295.400,00	0,00	295.400,00	0,00	-295.400,00	
Alienação de Bens Imóveis	0,00	0,00	0,00	0,00	0,00	0,00	0,00	
Alienação de Bens Intangíveis	0,00	0,00	0,00	0,00	0,00	0,00	0,00	
AMORTIZAÇÕES DE EMPRÉSTIMOS	0,00	0,00	0,00	0,00	0,00	0,00	0,00	
TRANSFERÊNCIAS DE CAPITAL	10.000.000,00	10.000.000,00	49.630,48	0,50	49.630,48	0,50	9.950.369,52	
Transferências da União e de suas Entidades	6.000.000,00	6.000.000,00	0,00	0,00	0,00	0,00	6.000.000,00	
Transferências dos Estados e do Distrito Federal e de suas Entidades	4.000.000,00	4.000.000,00	49.630,48	1,24	49.630,48	1,24	3.950.369,52	
Transferências dos Municípios e de suas Entidades	0,00	0,00	0,00	0,00	0,00	0,00	0,00	
Transferências de Instituições Privadas	0,00	0,00	0,00	0,00	0,00	0,00	0,00	
Transferências de Outras Instituições Públicas	0,00	0,00	0,00	0,00	0,00	0,00	0,00	
Transferências do Exterior	0,00	0,00	0,00	0,00	0,00	0,00	0,00	
Transferências de Pessoas Físicas	0,00	0,00	0,00	0,00	0,00	0,00	0,00	
Transferências Provenientes de Depósitos Não Identificados	0,00	0,00	0,00	0,00	0,00	0,00	0,00	
OUTRAS RECEITAS DE CAPITAL	0,00	0,00	0,00	0,00	0,00	0,00	0,00	
Integralização do Capital Social	0,00	0,00	0,00	0,00	0,00	0,00	0,00	
Remuneração das Disponibilidades do Tesouro	0,00	0,00	0,00	0,00	0,00	0,00	0,00	
Resgate de Títulos do Tesouro	0,00	0,00	0,00	0,00	0,00	0,00	0,00	
Demais Receitas de Capital	0,00	0,00	0,00	0,00	0,00	0,00	0,00	
RECEITAS (INTRA-ORÇAMENTÁRIAS) (II)	6.600.000,00	6.600.000,00	2.548.284,06	38,61	4.026.359,28	61,01	2.573.640,72	
SUBTOTAL DAS RECEITAS (III) = (I + II)	193.500.000,00	193.500.000,00	39.434.689,14	20,38	69.840.127,79	36,09	123.659.872,21	
OPERAÇÕES DE CRÉDITO/REFINANCIAMENTO (IV)	0,00	0,00	0,00	0,00	0,00	0,00	0,00	
Operações de Crédito - Mercado Interno	0,00	0,00	0,00	0,00	0,00	0,00	0,00	
Mobiliária	0,00	0,00	0,00	0,00	0,00	0,00	0,00	
Contratual	0,00	0,00	0,00	0,00	0,00	0,00	0,00	
Operações de Crédito - Mercado Externo	0,00	0,00	0,00	0,00	0,00	0,00	0,00	
Mobiliária	0,00	0,00	0,00	0,00	0,00	0,00	0,00	
Contratual	0,00	0,00	0,00	0,00	0,00	0,00	0,00	
TOTAL DAS RECEITAS (V) = (III + IV)	193.500.000,00	193.500.000,00	39.434.689,14	20,38	69.840.127,79	36,09	123.659.872,21	
DÉFICIT (VI)					0,00			
TOTAL COM DÉFICIT (VII) = (V + VI)	193.500.000,00	193.500.000,00	39.434.689,14	20,38	69.840.127,79	36,09		
SALDOS DE EXERCÍCIOS ANTERIORES	0,00	6.261.402,88			6.261.402,88			
Recursos Arrecadados em Exercícios Anteriores - RPPS	0,00	0,00						
Superávit Financeiro Utilizado para Créditos Adicionais		6.261.402,88			6.261.402,88			

RREO-Anexo 01 | Tabela 1.0 - Balanço Orçamentário

Despesas Orçamentárias	Estágios da Despesa Orçamentária									
	DOTAÇÃO INICIAL (d)	DOTAÇÃO ATUALIZADA (e)	DESPESAS EMPENHADAS NO BIMESTRE	DESPESAS EMPENHADAS ATÉ O BIMESTRE (f)	SALDO (g) = (e-f)	DESPESAS LIQUIDADAS NO BIMESTRE	DESPESAS LIQUIDADAS ATÉ O BIMESTRE (h)	SALDO (i) = (e-h)	DESPESAS PAGAS ATÉ O BIMESTRE (j)	INSCRITAS EM RESTOS A PAGAR NÃO PROCESSADOS (k)
Despesas Orçamentárias	-	-	-	-	-	-	-	-	-	-

 <p>siconfi Sistema de Informações Contábeis e Fiscais do Setor Público Brasileiro TESOURO NACIONAL</p>	Relatório Resumido de Execução Orçamentária
	Prefeitura Municipal de Salto de Pirapora - SP (Poder Executivo)
	Orçamentos Fiscal e da Seguridade Social
	CNPJ:
	Exercício: 2022
Período de referência: 2º bimestre	

Despesas Orçamentárias	Estágios da Despesa Orçamentária									
	DOTAÇÃO INICIAL (d)	DOTAÇÃO ATUALIZADA (e)	DESPESAS EMPENHADAS NO BIMESTRE	DESPESAS EMPENHADAS ATÉ O BIMESTRE (f)	SALDO (g) = (e-f)	DESPESAS LIQUIDADAS NO BIMESTRE	DESPESAS LIQUIDADAS ATÉ O BIMESTRE (h)	SALDO (i) = (e-h)	DESPESAS PAGAS ATÉ O BIMESTRE (j)	INSCRITAS EM RESTOS A PAGAR NÃO PROCESSADOS (k)
DESPESAS (EXCETO INTRA-ORÇAMENTÁRIAS) (VIII)	185.178.000,00	195.384.358,69	28.727.244,50	77.250.068,02	118.134.290,67	25.013.385,40	42.883.988,26	152.500.370,43	41.770.562,33	0,00
DESPESAS CORRENTES	158.542.750,00	160.134.589,00	21.550.063,22	69.370.095,27	90.764.493,73	22.201.933,21	40.034.097,52	120.100.491,48	39.009.895,76	0,00
PESSOAL E ENCARGOS SOCIAIS	82.473.000,00	82.450.500,00	9.698.702,49	19.657.641,70	62.792.858,30	9.698.702,49	19.657.641,70	62.792.858,30	20.960.821,33	
JUROS E ENCARGOS DA DÍVIDA	2.000,00	2.000,00	0,00	0,00	2.000,00	0,00	0,00	2.000,00	0,00	
OUTRAS DESPESAS CORRENTES	76.067.750,00	77.682.089,00	11.851.360,73	49.712.453,57	27.969.635,43	12.503.230,72	20.376.455,82	57.305.633,18	18.049.074,43	
DESPESAS DE CAPITAL	24.557.250,00	33.171.769,69	7.177.181,28	7.879.972,75	25.291.796,94	2.811.452,19	2.849.890,74	30.321.878,95	2.760.666,57	0,00
INVESTIMENTOS	24.555.250,00	33.169.769,69	7.177.181,28	7.879.972,75	25.289.796,94	2.811.452,19	2.849.890,74	30.319.878,95	2.760.666,57	
INVERSÕES FINANCEIRAS	0,00	0,00	0,00	0,00	0,00	0,00	0,00	0,00	0,00	
AMORTIZAÇÃO DA DÍVIDA	2.000,00	2.000,00	0,00	0,00	2.000,00	0,00	0,00	2.000,00	0,00	
RESERVA DE CONTINGÊNCIA	2.078.000,00	2.078.000,00			2.078.000,00			2.078.000,00		
DESPESAS (INTRA-ORÇAMENTÁRIAS) (IX)	8.322.000,00	8.304.500,00	1.135.370,84	1.986.554,47	6.317.945,53	1.135.370,84	1.986.554,47	6.317.945,53	1.412.918,65	
SUBTOTAL DAS DESPESAS (X) = (VIII + IX)	193.500.000,00	203.688.858,69	29.862.615,34	79.236.622,49	124.452.236,20	26.148.756,24	44.870.542,73	158.818.315,96	43.183.480,98	0,00
AMORTIZAÇÃO DA DÍVIDA / REFINANCIAMENTO (XI)	0,00	0,00	0,00	0,00	0,00	0,00	0,00	0,00	0,00	0,00
Amortização da Dívida Interna	0,00	0,00	0,00	0,00	0,00	0,00	0,00	0,00	0,00	0,00
Dívida Mobiliária	0,00	0,00	0,00	0,00	0,00	0,00	0,00	0,00	0,00	0,00
Dívida Contratual	0,00	0,00	0,00	0,00	0,00	0,00	0,00	0,00	0,00	0,00
Amortização da Dívida Externa	0,00	0,00	0,00	0,00	0,00	0,00	0,00	0,00	0,00	0,00
Dívida Mobiliária	0,00	0,00	0,00	0,00	0,00	0,00	0,00	0,00	0,00	0,00
Dívida Contratual	0,00	0,00	0,00	0,00	0,00	0,00	0,00	0,00	0,00	0,00
TOTAL DAS DESPESAS (XII) = (X + XI)	193.500.000,00	203.688.858,69	29.862.615,34	79.236.622,49	124.452.236,20	26.148.756,24	44.870.542,73	158.818.315,96	43.183.480,98	0,00
SUPERÁVIT (XIII)					0,00		24.969.585,06		26.656.646,81	
TOTAL COM SUPERÁVIT (XIV) = (XII + XIII)	193.500.000,00	203.688.858,69	29.862.615,34	79.236.622,49		26.148.756,24	69.840.127,79		69.840.127,79	0,00
RESERVA DO RPPS	0,00	0,00			0,00			0,00		


RREO-Anexo 01 | Tabela 1.0 - Balanço Orçamentário

Receitas Intra Orçamentárias	Estágios da Receita Intra-Orçamentária							SALDO (a-c)
	PREVISÃO INICIAL	PREVISÃO ATUALIZADA (a)	RECEITAS REALIZADAS					
			No Bimestre (b)	% (b/a)	Até o Bimestre (c)	% (c/a)		
Receitas Intra Orçamentárias	-	-	-	-	-	-	-	
RECEITAS (INTRA-ORÇAMENTÁRIAS) (II)	6.600.000,00	6.600.000,00	2.548.284,06	38,61	4.026.359,28	61,01	2.573.640,72	
RECEITAS CORRENTES	6.600.000,00	6.600.000,00	2.548.284,06	38,61	4.026.359,28	61,01	2.573.640,72	
IMPOSTOS, TAXAS E CONTRIBUIÇÕES DE MELHORIA	0,00	0,00	0,00	0,00	0,00	0,00	0,00	
Impostos	0,00	0,00	0,00	0,00	0,00	0,00	0,00	
Taxas	0,00	0,00	0,00	0,00	0,00	0,00	0,00	
Contribuição de Melhoria	0,00	0,00	0,00	0,00	0,00	0,00	0,00	
CONTRIBUIÇÕES	6.600.000,00	6.600.000,00	2.548.284,06	38,61	4.026.359,28	61,01	2.573.640,72	
Contribuições Sociais	6.600.000,00	6.600.000,00	2.548.284,06	38,61	4.026.359,28	61,01	2.573.640,72	
Contribuições Econômicas	0,00	0,00	0,00	0,00	0,00	0,00	0,00	
Contribuições para Entidades Privadas de Serviço Social e de Formação Profissional	0,00	0,00	0,00	0,00	0,00	0,00	0,00	
Contribuição para o Custeio do Serviço de Iluminação Pública	0,00	0,00	0,00	0,00	0,00	0,00	0,00	
RECEITA PATRIMONIAL	0,00	0,00	0,00	0,00	0,00	0,00	0,00	
Exploração do Patrimônio Imobiliário do Estado	0,00	0,00	0,00	0,00	0,00	0,00	0,00	
Valores Mobiliários	0,00	0,00	0,00	0,00	0,00	0,00	0,00	
Delegação de Serviços Públicos Mediante Concessão, Permissão, Autorização ou Licença	0,00	0,00	0,00	0,00	0,00	0,00	0,00	



Relatório Resumido de Execução Orçamentária
Prefeitura Municipal de Salto de Pirapora - SP (Poder Executivo)
Orçamentos Fiscal e da Seguridade Social
CNPJ:
Exercício: 2022
Período de referência: 2º bimestre


Receitas Intra Orçamentárias	Estágios da Receita Intra-Orçamentária							SALDO (a-c)
	PREVISÃO INICIAL	PREVISÃO ATUALIZADA (a)	RECEITAS REALIZADAS					
			No Bimestre (b)	% (b/a)	Até o Bimestre (c)	% (c/a)		
Exploração de Recursos Naturais	0,00	0,00	0,00	0,00	0,00	0,00	0,00	
Exploração do Patrimônio Intangível	0,00	0,00	0,00	0,00	0,00	0,00	0,00	
Cessão de Direitos	0,00	0,00	0,00	0,00	0,00	0,00	0,00	
Demais Receitas Patrimoniais	0,00	0,00	0,00	0,00	0,00	0,00	0,00	
RECEITA AGROPECUÁRIA	0,00	0,00	0,00	0,00	0,00	0,00	0,00	
RECEITA INDUSTRIAL	0,00	0,00	0,00	0,00	0,00	0,00	0,00	
RECEITA DE SERVIÇOS	0,00	0,00	0,00	0,00	0,00	0,00	0,00	
Serviços Administrativos e Comerciais Gerais	0,00	0,00	0,00	0,00	0,00	0,00	0,00	
Serviços e Atividades Referentes à Navegação e ao Transporte	0,00	0,00	0,00	0,00	0,00	0,00	0,00	
Serviços e Atividades Referentes à Saúde	0,00	0,00	0,00	0,00	0,00	0,00	0,00	
Serviços e Atividades Financeiras	0,00	0,00	0,00	0,00	0,00	0,00	0,00	
Outros Serviços	0,00	0,00	0,00	0,00	0,00	0,00	0,00	
TRANSFERÊNCIAS CORRENTES	0,00	0,00	0,00	0,00	0,00	0,00	0,00	
Transferências da União e de suas Entidades	0,00	0,00	0,00	0,00	0,00	0,00	0,00	
Transferências dos Estados e do Distrito Federal e de suas Entidades	0,00	0,00	0,00	0,00	0,00	0,00	0,00	
Transferências dos Municípios e de suas Entidades	0,00	0,00	0,00	0,00	0,00	0,00	0,00	
Transferências de Instituições Privadas	0,00	0,00	0,00	0,00	0,00	0,00	0,00	
Transferências de Outras Instituições Públicas	0,00	0,00	0,00	0,00	0,00	0,00	0,00	
Transferências do Exterior	0,00	0,00	0,00	0,00	0,00	0,00	0,00	
Outras Transferências	0,00	0,00	0,00	0,00	0,00	0,00	0,00	
OUTRAS RECEITAS CORRENTES	0,00	0,00	0,00	0,00	0,00	0,00	0,00	
Multas Administrativas, Contratuais e Judiciais	0,00	0,00	0,00	0,00	0,00	0,00	0,00	
Indenizações, Restituições e Ressarcimentos	0,00	0,00	0,00	0,00	0,00	0,00	0,00	
Bens, Direitos e Valores Incorporados ao Patrimônio Público	0,00	0,00	0,00	0,00	0,00	0,00	0,00	
Multas e Juros de Mora das Receitas de Capital	0,00	0,00	0,00	0,00	0,00	0,00	0,00	
Demais Receitas Correntes	0,00	0,00	0,00	0,00	0,00	0,00	0,00	
RECEITAS DE CAPITAL	0,00	0,00	0,00	0,00	0,00	0,00	0,00	
OPERAÇÕES DE CRÉDITO	0,00	0,00	0,00	0,00	0,00	0,00	0,00	
Operações de Crédito - Mercado Interno	0,00	0,00	0,00	0,00	0,00	0,00	0,00	
Operações de Crédito - Mercado Externo	0,00	0,00	0,00	0,00	0,00	0,00	0,00	
ALIENAÇÃO DE BENS	0,00	0,00	0,00	0,00	0,00	0,00	0,00	
Alienação de Bens Móveis	0,00	0,00	0,00	0,00	0,00	0,00	0,00	
Alienação de Bens Imóveis	0,00	0,00	0,00	0,00	0,00	0,00	0,00	
Alienação de Bens Intangíveis	0,00	0,00	0,00	0,00	0,00	0,00	0,00	
AMORTIZAÇÕES DE EMPRÉSTIMOS	0,00	0,00	0,00	0,00	0,00	0,00	0,00	
TRANSFERÊNCIAS DE CAPITAL	0,00	0,00	0,00	0,00	0,00	0,00	0,00	
Transferências da União e de suas Entidades	0,00	0,00	0,00	0,00	0,00	0,00	0,00	
Transferências dos Estados e do Distrito Federal e de suas Entidades	0,00	0,00	0,00	0,00	0,00	0,00	0,00	
Transferências dos Municípios e de suas Entidades	0,00	0,00	0,00	0,00	0,00	0,00	0,00	
Transferências de Instituições Privadas	0,00	0,00	0,00	0,00	0,00	0,00	0,00	
Transferências de Outras Instituições Públicas	0,00	0,00	0,00	0,00	0,00	0,00	0,00	
Transferências do Exterior	0,00	0,00	0,00	0,00	0,00	0,00	0,00	
Transferências de Pessoas Físicas	0,00	0,00	0,00	0,00	0,00	0,00	0,00	
Transferências Provenientes de Depósitos Não Identificados	0,00	0,00	0,00	0,00	0,00	0,00	0,00	
OUTRAS RECEITAS DE CAPITAL	0,00	0,00	0,00	0,00	0,00	0,00	0,00	
Integralização do Capital Social	0,00	0,00	0,00	0,00	0,00	0,00	0,00	

 <p>Sistema de Informações Contábeis e Fiscais do Setor Público Brasileiro TESOURO NACIONAL</p>	Relatório Resumido de Execução Orçamentária
	Prefeitura Municipal de Salto de Pirapora - SP (Poder Executivo)
	Orçamentos Fiscal e da Seguridade Social
	CNPJ:
	Exercício: 2022
Período de referência: 2º bimestre	

Receitas Intra Orçamentárias	Estágios da Receita Intra-Orçamentária							SALDO (a-c)
	PREVISÃO INICIAL	PREVISÃO ATUALIZADA (a)	RECEITAS REALIZADAS					
			No Bimestre (b)	% (b/a)	Até o Bimestre (c)	% (c/a)		
Remuneração das Disponibilidades do Tesouro	0,00	0,00	0,00	0,00	0,00	0,00	0,00	0,00
Resgate de Títulos do Tesouro	0,00	0,00	0,00	0,00	0,00	0,00	0,00	0,00
Demais Receitas de Capital	0,00	0,00	0,00	0,00	0,00	0,00	0,00	0,00


RREO-Anexo 01 | Tabela 1.0 - Balanço Orçamentário

Despesas Intra Orçamentárias	Estágios da Despesa Intra-Orçamentária									
	DOTAÇÃO INICIAL (d)	DOTAÇÃO ATUALIZADA (e)	DESPESAS EMPENHADAS NO BIMESTRE	DESPESAS EMPENHADAS ATÉ O BIMESTRE (f)	SALDO (g) = (e-f)	DESPESAS LIQUIDADAS NO BIMESTRE	DESPESAS LIQUIDADAS ATÉ O BIMESTRE (h)	SALDO (i) = (e-h)	DESPESAS PAGAS ATÉ O BIMESTRE (j)	INSCRITAS EM RESTOS A PAGAR NÃO PROCESSADOS (k)
Despesas Intra Orçamentárias	-	-	-	-	-	-	-	-	-	-
DESPESAS (INTRA-ORÇAMENTÁRIAS) (IX)	8.322.000,00	8.304.500,00	1.135.370,84	1.986.554,47	6.317.945,53	1.135.370,84	1.986.554,47	6.317.945,53	1.412.918,65	0,00
DESPESAS CORRENTES	8.322.000,00	8.304.500,00	1.135.370,84	1.986.554,47	6.317.945,53	1.135.370,84	1.986.554,47	6.317.945,53	1.412.918,65	0,00
PESSOAL E ENCARGOS SOCIAIS	8.322.000,00	8.304.500,00	1.135.370,84	1.986.554,47	6.317.945,53	1.135.370,84	1.986.554,47	6.317.945,53	1.412.918,65	
JUROS E ENCARGOS DA DÍVIDA	0,00	0,00	0,00	0,00	0,00	0,00	0,00	0,00	0,00	
OUTRAS DESPESAS CORRENTES	0,00	0,00	0,00	0,00	0,00	0,00	0,00	0,00	0,00	
DESPESAS DE CAPITAL	0,00	0,00	0,00	0,00	0,00	0,00	0,00	0,00	0,00	0,00
INVESTIMENTOS	0,00	0,00	0,00	0,00	0,00	0,00	0,00	0,00	0,00	0,00
INVERSÕES FINANCEIRAS	0,00	0,00	0,00	0,00	0,00	0,00	0,00	0,00	0,00	0,00
AMORTIZAÇÃO DA DÍVIDA	0,00	0,00	0,00	0,00	0,00	0,00	0,00	0,00	0,00	0,00
RESERVA DE CONTINGÊNCIA										

 Sistema de Informações Contábeis e Fiscais do Setor Público Brasileiro TESOURO NACIONAL	Relatório Resumido de Execução Orçamentária
	Prefeitura Municipal de Salto de Pirapora - SP (Poder Executivo)
	Orçamentos Fiscal e da Seguridade Social
	CNPJ:
	Exercício: 2022
	Período de referência: 2º bimestre

RREO-Anexo 01 | Tabela 1.0 - Balanço Orçamentário

Notas Explicativas	Valores
	30/04/2022
Notas Explicativas	-
Notas Explicativas	

 <p>Sistema de Informações Contábeis e Fiscais do Setor Público Brasileiro TESOURO NACIONAL</p>	Relatório Resumido de Execução Orçamentária
	Prefeitura Municipal de Salto de Pirapora - SP (Poder Executivo)
	Orçamentos Fiscal e da Seguridade Social
	CNPJ:
	Exercício: 2022
	Período de referência: 2º bimestre

RREO-Anexo 02 | Tabela 2.0 - Demonstrativo da Execução das Despesas por Função/Subfunção | Total das Despesas Exceto Intra-Orçamentárias

Função/Subfunção	Execução da Despesa										
	DOTAÇÃO INICIAL	DOTAÇÃO ATUALIZADA (a)	DESPESAS EMPENHADAS NO BIMESTRE	DESPESAS EMPENHADAS ATÉ O BIMESTRE (b)	% (b/total b)	SALDO (c) = (a-b)	DESPESAS LIQUIDADAS NO BIMESTRE	DESPESAS LIQUIDADAS ATÉ O BIMESTRE (d)	% (d/total d)	SALDO (e) = (a-d)	INSCRITAS EM RESTOS A PAGAR NÃO PROCESSADOS (f)
DESPESAS (EXCETO INTRA-ORÇAMENTÁRIAS) (I)	185.178.000,00	195.384.358,69	28.727.244,50	77.250.068,02	97,49	118.134.290,67	25.013.385,40	42.883.988,26	95,57	152.500.370,43	0,00
Legislativa	2.546.000,00	2.546.000,00	356.461,16	740.835,79	0,93	1.805.164,21	377.022,66	670.310,37	1,49	1.875.689,63	0,00
Ação Legislativa	2.546.000,00	2.546.000,00	356.461,16	740.835,79	0,93	1.805.164,21	377.022,66	670.310,37	1,49	1.875.689,63	
Controle Externo											
FU01 - Administração Geral											
FU01 - Demais Subfunções											
Judiciária	0,00	0,00	0,00	0,00		0,00	0,00	0,00		0,00	0,00
Ação Judiciária											
Defesa do Interesse Público no Processo Judiciário											
FU02 - Administração Geral											
FU02 - Demais Subfunções											
Essencial à Justiça	0,00	0,00	0,00	0,00		0,00	0,00	0,00		0,00	0,00
Defesa da Ordem Jurídica											
Representação Judicial e Extrajudicial											
FU03 - Administração Geral											
FU03 - Demais Subfunções											
Administração	20.631.000,00	20.723.500,00	2.328.384,32	5.576.175,44	7,04	15.147.324,56	2.248.307,55	4.190.647,57	9,34	16.532.852,43	0,00
Planejamento e Orçamento											
FU04 - Administração Geral	17.862.000,00	17.883.500,00	1.908.854,64	4.862.470,12	6,14	13.021.029,88	1.903.707,33	3.681.237,08	8,20	14.202.262,92	
Administração Financeira	2.769.000,00	2.840.000,00	419.529,68	713.705,32	0,90	2.126.294,68	344.600,22	509.410,49	1,14	2.330.589,51	
Controle Interno											
Normatização e Fiscalização											
Tecnologia da Informação											
Ordenamento Territorial											
Formação de Recursos Humanos											
Administração de Receitas											
Administração de Concessões											
Comunicação Social											
FU04 - Demais Subfunções											
Defesa Nacional	0,00	0,00	0,00	0,00		0,00	0,00	0,00		0,00	0,00
Defesa Aérea											
Defesa Naval											
Defesa Terrestre											
FU05 - Administração Geral											
FU05 - Demais Subfunções											
Segurança Pública	2.601.000,00	2.711.000,00	336.583,06	914.533,06	1,15	1.796.466,94	323.025,54	578.933,82	1,29	2.132.066,18	0,00
Policimento											
Defesa Civil	2.601.000,00	2.711.000,00	336.583,06	914.533,06	1,15	1.796.466,94	323.025,54	578.933,82	1,29	2.132.066,18	
Informação e Inteligência											
FU06 - Administração Geral											
FU06 - Demais Subfunções											
Relações Exteriores	0,00	0,00	0,00	0,00		0,00	0,00	0,00		0,00	0,00
Relações Diplomáticas											
Cooperação Internacional											
FU07 - Administração Geral											
FU07 - Demais Subfunções											
Assistência Social	4.042.000,00	4.500.009,00	932.479,45	2.235.826,13	2,82	2.264.182,87	880.976,14	1.342.651,94	2,99	3.157.357,06	0,00
Assistência ao Idoso											
Assistência ao Portador de Deficiência											
Assistência à Criança e ao Adolescente	378.000,00	452.650,00	71.790,24	143.858,94	0,18	308.791,06	60.642,27	112.095,15	0,25	340.554,85	
Assistência Comunitária	3.486.000,00	3.856.359,00	823.173,51	2.032.890,34	2,57	1.823.468,66	781.227,03	1.171.479,94	2,61	2.684.879,06	



Relatório Resumido de Execução Orçamentária
Prefeitura Municipal de Salto de Pirapora - SP (Poder Executivo)
Orçamentos Fiscal e da Seguridade Social
CNPJ:
Exercício: 2022
Período de referência: 2º bimestre

Função/Subfunção	Execução da Despesa										
	DOTAÇÃO INICIAL	DOTAÇÃO ATUALIZADA (a)	DESPESAS EMPENHADAS NO BIMESTRE	DESPESAS EMPENHADAS ATÉ O BIMESTRE (b)	% (b/total b)	SALDO (c) = (a-b)	DESPESAS LIQUIDADAS NO BIMESTRE	DESPESAS LIQUIDADAS ATÉ O BIMESTRE (d)	% (d/total d)	SALDO (e) = (a-d)	INSCRITAS EM RESTOS A PAGAR NÃO PROCESSADOS (f)
FU08 - Administração Geral	178.000,00	191.000,00	37.515,70	59.076,85	0,07	131.923,15	39.106,84	59.076,85	0,13	131.923,15	
FU08 - Demais Subfunções											
Previdência Social	17.430.000,00	17.430.000,00	290.740,11	2.909.336,90	3,67	14.520.663,10	290.740,11	2.909.336,90	6,48	14.520.663,10	0,00
Previdência Básica											
Previdência do Regime Estatutário	17.430.000,00	17.430.000,00	290.740,11	2.909.336,90	3,67	14.520.663,10	290.740,11	2.909.336,90	6,48	14.520.663,10	
Previdência Complementar											
Previdência Especial											
FU09 - Administração Geral											
FU09 - Demais Subfunções											
Saúde	67.682.000,00	67.947.000,00	5.276.205,38	28.162.417,27	35,54	39.784.582,73	7.033.891,34	13.577.407,65	30,26	54.369.592,35	0,00
Atenção Básica	13.685.000,00	13.697.752,00	2.389.362,94	4.962.446,42	6,26	8.735.305,58	2.133.564,49	3.860.857,41	8,60	9.836.894,59	
Assistência Hospitalar e Ambulatorial	31.560.000,00	31.762.930,00	2.557.113,45	22.559.550,20	28,47	9.203.379,80	4.597.355,26	9.184.900,15	20,47	22.578.029,85	
Suporte Profilático e Terapêutico											
Vigilância Sanitária	1.722.000,00	1.765.718,00	226.559,93	443.574,20	0,56	1.322.143,80	192.951,70	334.803,64	0,75	1.430.914,36	
Vigilância Epidemiológica											
Alimentação e Nutrição											
FU10 - Administração Geral	20.715.000,00	20.720.600,00	103.169,06	196.846,45	0,25	20.523.753,55	110.019,89	196.846,45	0,44	20.523.753,55	
FU10 - Demais Subfunções											
Trabalho	281.000,00	761.000,00	123.707,86	168.341,47	0,21	592.658,53	128.308,54	159.052,46	0,35	601.947,54	0,00
Proteção e Benefícios ao Trabalhador	281.000,00	761.000,00	123.707,86	168.341,47	0,21	592.658,53	128.308,54	159.052,46	0,35	601.947,54	
Relações de Trabalho											
Empregabilidade											
Fomento ao Trabalho											
FU11 - Administração Geral											
FU11 - Demais Subfunções											
Educação	46.331.000,00	49.646.749,46	8.078.265,31	21.268.953,56	26,84	28.377.795,90	10.074.512,08	13.542.915,08	30,18	36.103.834,38	0,00
Ensino Fundamental	27.534.000,00	27.644.928,06	4.045.185,58	11.845.238,89	14,95	15.799.689,17	5.745.411,00	7.708.097,67	17,18	19.936.830,39	
Ensino Médio											
Ensino Profissional	28.000,00	113.000,00	5.030,50	92.030,50	0,12	20.969,50	23.590,50	23.590,50	0,05	89.409,50	
Ensino Superior	645.000,00	1.030.000,00	462.335,12	805.665,94	1,02	224.334,06	132.651,06	161.641,40	0,36	868.358,60	
Educação Infantil	13.046.000,00	14.417.821,40	2.617.066,58	5.918.363,69	7,47	8.499.457,71	3.201.112,02	4.258.998,31	9,49	10.158.823,09	
Educação de Jovens e Adultos	300.000,00	300.000,00	0,00	0,00	0,00	300.000,00	0,00	0,00	0,00	300.000,00	
Educação Especial	3.055.000,00	3.556.000,00	168.804,67	1.291.019,07	1,63	2.264.980,93	349.206,75	502.175,15	1,12	3.053.824,85	
Educação Básica											
FU12 - Administração Geral	336.000,00	336.000,00	12.125,65	52.091,26	0,07	283.908,74	40.868,65	50.941,30	0,11	285.058,70	
FU12 - Demais Subfunções	1.387.000,00	2.249.000,00	767.717,21	1.264.544,21	1,60	984.455,79	581.672,10	837.470,75	1,87	1.411.529,25	
Cultura	2.339.000,00	2.340.000,00	250.197,26	545.257,18	0,69	1.794.742,82	183.387,90	287.086,64	0,64	2.052.913,36	0,00
Patrimônio Histórico Artístico e Arqueológico											
Difusão Cultural	2.073.000,00	2.074.000,00	203.230,27	481.052,09	0,61	1.592.947,91	149.020,91	235.481,55	0,52	1.838.518,45	
FU13 - Administração Geral	166.000,00	166.000,00	28.366,99	45.605,09	0,06	120.394,91	28.366,99	45.605,09	0,10	120.394,91	
FU13 - Demais Subfunções	100.000,00	100.000,00	18.600,00	18.600,00	0,02	81.400,00	6.000,00	6.000,00	0,01	94.000,00	
Direitos da Cidadania	0,00	0,00	0,00	0,00	0,00	0,00	0,00	0,00	0,00	0,00	0,00
Custódia e Reintegração Social											
Direitos Individuais Coletivos e Difusos											
Assistência aos Povos Indígenas											
FU14 - Administração Geral											
FU14 - Demais Subfunções											
Urbanismo	15.809.000,00	21.254.100,23	10.459.191,49	13.437.424,41	16,96	7.816.675,82	3.095.290,72	4.842.413,55	10,79	16.411.686,68	0,00
Infra-Estrutura Urbana											
Serviços Urbanos	8.846.000,00	12.606.800,23	6.146.121,96	7.685.394,73	9,70	4.921.405,50	1.395.083,00	2.384.722,49	5,31	10.222.077,74	
Transportes Coletivos Urbanos											
FU15 - Administração Geral	6.963.000,00	8.647.300,00	4.313.069,53	5.752.029,68	7,26	2.895.270,32	1.700.207,72	2.457.691,06	5,48	6.189.608,94	
FU15 - Demais Subfunções											
Habitação	0,00	0,00	0,00	0,00	0,00	0,00	0,00	0,00	0,00	0,00	0,00
Habitação Rural											



Relatório Resumido de Execução Orçamentária
Prefeitura Municipal de Salto de Pirapora - SP (Poder Executivo)
Orçamentos Fiscal e da Seguridade Social
CNPJ:
Exercício: 2022
Período de referência: 2º bimestre

Função/Subfunção	Execução da Despesa										
	DOTAÇÃO INICIAL	DOTAÇÃO ATUALIZADA (a)	DESPESAS EMPENHADAS NO BIMESTRE	DESPESAS EMPENHADAS ATÉ O BIMESTRE (b)	% (b/total b)	SALDO (c) = (a-b)	DESPESAS LIQUIDADAS NO BIMESTRE	DESPESAS LIQUIDADAS ATÉ O BIMESTRE (d)	% (d/total d)	SALDO (e) = (a-d)	INSCRITAS EM RESTOS A PAGAR NÃO PROCESSADOS (f)
Habitação Urbana											
FU16 - Administração Geral											
FU16 - Demais Subfunções											
Saneamento	0,00	0,00	0,00	0,00		0,00	0,00	0,00		0,00	0,00
Saneamento Básico Rural											
Saneamento Básico Urbano											
FU17 - Administração Geral											
FU17 - Demais Subfunções											
Gestão Ambiental	1.759.000,00	1.759.000,00	155.234,76	721.469,07	0,91	1.037.530,93	239.015,00	426.456,60	0,95	1.332.543,40	0,00
Preservação e Conservação Ambiental	200.000,00	200.000,00	460,79	95.169,60	0,12	104.830,40	13.399,20	27.724,20	0,06	172.275,80	
Controle Ambiental											
Recuperação de Áreas Degradadas											
Recursos Hídricos											
Meteorologia											
FU18 - Administração Geral	1.559.000,00	1.559.000,00	154.773,97	626.299,47	0,79	932.700,53	225.615,80	398.732,40	0,89	1.160.267,60	
FU18 - Demais Subfunções											
Ciência e Tecnologia	0,00	0,00	0,00	0,00		0,00	0,00	0,00		0,00	0,00
Desenvolvimento Científico											
Desenvolvimento Tecnológico e Engenharia											
Difusão do Conhecimento Científico e Tecnológico											
FU19 - Administração Geral											
FU19 - Demais Subfunções											
Agricultura	0,00	0,00	0,00	0,00		0,00	0,00	0,00		0,00	0,00
Abastecimento											
Extensão Rural											
Irrigação											
Promoção da Produção Agropecuária											
Defesa Agropecuária											
FU20 - Administração Geral											
FU20 - Demais Subfunções											
Organização Agrária	0,00	0,00	0,00	0,00		0,00	0,00	0,00		0,00	0,00
Reforma Agrária											
Colonização											
FU21 - Administração Geral											
FU21 - Demais Subfunções											
Indústria	0,00	0,00	0,00	0,00		0,00	0,00	0,00		0,00	0,00
Promoção Industrial											
Produção Industrial											
Mineração											
Propriedade Industrial											
Normalização e Qualidade											
FU22 - Administração Geral											
FU22 - Demais Subfunções											
Comércio e Serviços	0,00	0,00	0,00	0,00		0,00	0,00	0,00		0,00	0,00
Promoção Comercial											
Comercialização											
Comércio Exterior											
Serviços Financeiros											
Turismo											
FU23 - Administração Geral											
FU23 - Demais Subfunções											
Comunicações	0,00	0,00	0,00	0,00		0,00	0,00	0,00		0,00	0,00
Comunicações Postais											
Telecomunicações											
FU24 - Administração Geral											



Relatório Resumido de Execução Orçamentária
Prefeitura Municipal de Salto de Pirapora - SP (Poder Executivo)
Orçamentos Fiscal e da Seguridade Social
CNPJ:
Exercício: 2022
Período de referência: 2º bimestre

Função/Subfunção	Execução da Despesa										
	DOTAÇÃO INICIAL	DOTAÇÃO ATUALIZADA (a)	DESPESAS EMPENHADAS NO BIMESTRE	DESPESAS EMPENHADAS ATÉ O BIMESTRE (b)	% (b/total b)	SALDO (c) = (a-b)	DESPESAS LIQUIDADAS NO BIMESTRE	DESPESAS LIQUIDADAS ATÉ O BIMESTRE (d)	% (d/total d)	SALDO (e) = (a-d)	INSCRITAS EM RESTOS A PAGAR NÃO PROCESSADOS (f)
FU24 - Demais Subfunções											
Energia	0,00	0,00	0,00	0,00		0,00	0,00	0,00		0,00	0,00
Conservação de Energia											
Energia Elétrica											
Combustíveis Minerais											
Biocombustíveis											
FU25 - Administração Geral											
FU25 - Demais Subfunções											
Transporte	0,00	0,00	0,00	0,00		0,00	0,00	0,00		0,00	0,00
Transporte Aéreo											
Transporte Rodoviário											
Transporte Ferroviário											
Transporte Hidroviário											
Transportes Especiais											
FU26 - Administração Geral											
FU26 - Demais Subfunções											
Desporto e Lazer	1.392.000,00	1.431.000,00	139.794,34	568.294,85	0,72	862.705,15	138.907,82	355.572,79	0,79	1.075.427,21	0,00
Desporto de Rendimento											
Desporto Comunitário	1.392.000,00	1.431.000,00	139.794,34	568.294,85	0,72	862.705,15	138.907,82	355.572,79	0,79	1.075.427,21	
Lazer											
FU27 - Administração Geral											
FU27 - Demais Subfunções											
Encargos Especiais	257.000,00	257.000,00	0,00	1.202,89	0,00	255.797,11	0,00	1.202,89	0,00	255.797,11	0,00
Refinanciamento da Dívida Interna											
Refinanciamento da Dívida Externa											
Serviço da Dívida Interna											
Serviço da Dívida Externa											
Transferências	257.000,00	257.000,00	0,00	1.202,89	0,00	255.797,11	0,00	1.202,89	0,00	255.797,11	
Outros Encargos Especiais											
Transferências para a Educação Básica											
FU28 - Demais Subfunções											
Reserva de Contingência	2.078.000,00	2.078.000,00				2.078.000,00				2.078.000,00	
DESPESAS (INTRA-ORÇAMENTÁRIAS) (II)	8.322.000,00	8.304.500,00	1.135.370,84	1.986.554,47	2,51	6.317.945,53	1.135.370,84	1.986.554,47	4,43	6.317.945,53	
TOTAL (III) = (I + II)	193.500.000,00	203.688.858,69	29.862.615,34	79.236.622,49	100,00	124.452.236,20	26.148.756,24	44.870.542,73	100,00	158.818.315,96	0,00

RREO-Anexo 02 | Tabela 2.0 - Demonstrativo da Execução das Despesas por Função/Subfunção | Total de Despesas

Função/Subfunção - Intra	Execução da Despesa - Intra										
	DOTAÇÃO INICIAL	DOTAÇÃO ATUALIZADA (a)	DESPESAS EMPENHADAS NO BIMESTRE	DESPESAS EMPENHADAS ATÉ O BIMESTRE (b)	% (b/III b)	SALDO (c) = (a-b)	DESPESAS LIQUIDADAS NO BIMESTRE	DESPESAS LIQUIDADAS ATÉ O BIMESTRE (d)	% (d/III d)	SALDO (e) = (a-d)	INSCRITAS EM RESTOS A PAGAR NÃO PROCESSADOS (f)
DESPESAS (INTRA-ORÇAMENTÁRIAS) (II)	8.322.000,00	8.304.500,00	1.135.370,84	1.986.554,47	2,51	6.317.945,53	1.135.370,84	1.986.554,47	4,43	6.317.945,53	0,00
Legislativa	120.000,00	120.000,00	12.355,35	24.842,75	0,03	95.157,25	12.355,35	24.842,75	0,06	95.157,25	0,00
Ação Legislativa	120.000,00	120.000,00	12.355,35	24.842,75	0,03	95.157,25	12.355,35	24.842,75	0,06	95.157,25	
Controle Externo											
FU01 - Administração Geral											
FU01 - Demais Subfunções											
Judiciária	0,00	0,00	0,00	0,00		0,00	0,00	0,00		0,00	0,00
Ação Judiciária											
Defesa do Interesse Público no Processo Judiciário											
FU02 - Administração Geral											
FU02 - Demais Subfunções											
Essencial à Justiça	0,00	0,00	0,00	0,00		0,00	0,00	0,00		0,00	0,00
Defesa da Ordem Jurídica											



Relatório Resumido de Execução Orçamentária
Prefeitura Municipal de Salto de Pirapora - SP (Poder Executivo)
Orçamentos Fiscal e da Seguridade Social
CNPJ:
Exercício: 2022
Período de referência: 2º bimestre

Função/Subfunção - Intra	Execução da Despesa - Intra										
	DOTAÇÃO INICIAL	DOTAÇÃO ATUALIZADA (a)	DESPESAS EMPENHADAS NO BIMESTRE	DESPESAS EMPENHADAS ATÉ O BIMESTRE (b)	% (b/III b)	SALDO (c) = (a-b)	DESPESAS LIQUIDADAS NO BIMESTRE	DESPESAS LIQUIDADAS ATÉ O BIMESTRE (d)	% (d/III d)	SALDO (e) = (a-d)	INSCRITAS EM RESTOS A PAGAR NÃO PROCESSADOS (f)
Representação Judicial e Extrajudicial											
FU03 - Administração Geral											
FU03 - Demais Subfunções											
Administração	847.000,00	759.500,00	107.765,56	207.224,92	0,26	552.275,08	107.765,56	207.224,92	0,46	552.275,08	0,00
Planejamento e Orçamento											
FU04 - Administração Geral	747.000,00	659.500,00	96.632,90	185.052,44	0,23	474.447,56	96.632,90	185.052,44	0,41	474.447,56	
Administração Financeira	100.000,00	100.000,00	11.132,66	22.172,48	0,03	77.827,52	11.132,66	22.172,48	0,05	77.827,52	
Controle Interno											
Normatização e Fiscalização											
Tecnologia da Informação											
Ordenamento Territorial											
Formação de Recursos Humanos											
Administração de Receitas											
Administração de Concessões											
Comunicação Social											
FU04 - Demais Subfunções											
Defesa Nacional	0,00	0,00	0,00	0,00		0,00	0,00	0,00		0,00	0,00
Defesa Aérea											
Defesa Naval											
Defesa Terrestre											
FU05 - Administração Geral											
FU05 - Demais Subfunções											
Segurança Pública	254.000,00	254.000,00	27.542,09	51.787,04	0,07	202.212,96	27.542,09	51.787,04	0,12	202.212,96	0,00
Policliamento											
Defesa Civil	254.000,00	254.000,00	27.542,09	51.787,04	0,07	202.212,96	27.542,09	51.787,04	0,12	202.212,96	
Informação e Inteligência											
FU06 - Administração Geral											
FU06 - Demais Subfunções											
Relações Exteriores	0,00	0,00	0,00	0,00		0,00	0,00	0,00		0,00	0,00
Relações Diplomáticas											
Cooperação Internacional											
FU07 - Administração Geral											
FU07 - Demais Subfunções											
Assistência Social	159.000,00	169.000,00	27.081,01	48.447,50	0,06	120.552,50	27.081,01	48.447,50	0,11	120.552,50	0,00
Assistência ao Idoso											
Assistência ao Portador de Deficiência											
Assistência à Criança e ao Adolescente	17.000,00	27.000,00	3.963,26	7.317,14	0,01	19.682,86	3.963,26	7.317,14	0,02	19.682,86	
Assistência Comunitária	118.000,00	118.000,00	23.117,75	40.915,63	0,05	77.084,37	23.117,75	40.915,63	0,09	77.084,37	
FU08 - Administração Geral	24.000,00	24.000,00	0,00	214,73	0,00	23.785,27	0,00	214,73	0,00	23.785,27	
FU08 - Demais Subfunções											
Previdência Social	0,00	0,00	0,00	0,00		0,00	0,00	0,00		0,00	0,00
Previdência Básica											
Previdência do Regime Estatutário											
Previdência Complementar											
Previdência Especial											
FU09 - Administração Geral											
FU09 - Demais Subfunções											
Saúde	1.603.000,00	1.583.000,00	195.911,12	375.890,63	0,47	1.207.109,37	195.911,12	375.890,63	0,84	1.207.109,37	0,00
Atenção Básica	251.000,00	231.000,00	37.983,09	64.444,27	0,08	166.555,73	37.983,09	64.444,27	0,14	166.555,73	
Assistência Hospitalar e Ambulatorial	1.131.000,00	1.131.000,00	137.307,98	273.112,28	0,34	857.887,72	137.307,98	273.112,28	0,61	857.887,72	
Suporte Profilático e Terapêutico											
Vigilância Sanitária	209.000,00	209.000,00	19.678,27	36.536,14	0,05	172.463,86	19.678,27	36.536,14	0,08	172.463,86	
Vigilância Epidemiológica											
Alimentação e Nutrição											
FU10 - Administração Geral	12.000,00	12.000,00	941,78	1.797,94	0,00	10.202,06	941,78	1.797,94	0,00	10.202,06	



Relatório Resumido de Execução Orçamentária
Prefeitura Municipal de Salto de Pirapora - SP (Poder Executivo)
Orçamentos Fiscal e da Seguridade Social
CNPJ:
Exercício: 2022
Período de referência: 2º bimestre

Função/Subfunção - Intra	Execução da Despesa - Intra										
	DOTAÇÃO INICIAL	DOTAÇÃO ATUALIZADA (a)	DESPESAS EMPENHADAS NO BIMESTRE	DESPESAS EMPENHADAS ATÉ O BIMESTRE (b)	% (b/III b)	SALDO (c) = (a-b)	DESPESAS LIQUIDADAS NO BIMESTRE	DESPESAS LIQUIDADAS ATÉ O BIMESTRE (d)	% (d/III d)	SALDO (e) = (a-d)	INSCRITAS EM RESTOS A PAGAR NÃO PROCESSADOS (f)
FU10 - Demais Subfunções											
Trabalho	24.000,00	24.000,00	2.982,98	6.533,73	0,01	17.466,27	2.982,98	6.533,73	0,01	17.466,27	0,00
Proteção e Benefícios ao Trabalhador	24.000,00	24.000,00	2.982,98	6.533,73	0,01	17.466,27	2.982,98	6.533,73	0,01	17.466,27	
Relações de Trabalho											
Empregabilidade											
Fomento ao Trabalho											
FU11 - Administração Geral											
FU11 - Demais Subfunções											
Educação	4.367.000,00	4.447.000,00	612.164,58	985.800,49	1,24	3.461.199,51	612.164,58	985.800,49	2,20	3.461.199,51	0,00
Ensino Fundamental	2.600.000,00	2.600.000,00	387.106,15	632.207,50	0,80	1.967.792,50	387.106,15	632.207,50	1,41	1.967.792,50	
Ensino Médio											
Ensino Profissional											
Ensino Superior	20.000,00	20.000,00	2.283,22	4.358,88	0,01	15.641,12	2.283,22	4.358,88	0,01	15.641,12	
Educação Infantil	1.487.000,00	1.487.000,00	204.734,92	325.188,74	0,41	1.161.811,26	204.734,92	325.188,74	0,72	1.161.811,26	
Educação de Jovens e Adultos											
Educação Especial	230.000,00	310.000,00	16.150,97	20.438,49	0,03	289.561,51	16.150,97	20.438,49	0,05	289.561,51	
Educação Básica											
FU12 - Administração Geral	30.000,00	30.000,00	1.889,32	3.606,88	0,00	26.393,12	1.889,32	3.606,88	0,01	26.393,12	
FU12 - Demais Subfunções											
Cultura	53.000,00	53.000,00	10.530,41	18.748,75	0,02	34.251,25	10.530,41	18.748,75	0,04	34.251,25	0,00
Patrimônio Histórico Artístico e Arqueológico											
Difusão Cultural	47.000,00	47.000,00	8.955,03	15.752,95	0,02	31.247,05	8.955,03	15.752,95	0,04	31.247,05	
FU13 - Administração Geral	6.000,00	6.000,00	1.575,38	2.995,80	0,00	3.004,20	1.575,38	2.995,80	0,01	3.004,20	
FU13 - Demais Subfunções											
Direitos da Cidadania	0,00	0,00	0,00	0,00	0,00	0,00	0,00	0,00	0,00	0,00	0,00
Custódia e Reintegração Social											
Direitos Individuais Coletivos e Difusos											
Assistência aos Povos Indígenas											
FU14 - Administração Geral											
FU14 - Demais Subfunções											
Urbanismo	824.000,00	824.000,00	128.541,83	246.442,18	0,31	577.557,82	128.541,83	246.442,18	0,55	577.557,82	0,00
Infra-Estrutura Urbana											
Serviços Urbanos	470.000,00	470.000,00	63.718,84	121.895,18	0,15	348.104,82	63.718,84	121.895,18	0,27	348.104,82	
Transportes Coletivos Urbanos											
FU15 - Administração Geral	354.000,00	354.000,00	64.822,99	124.547,00	0,16	229.453,00	64.822,99	124.547,00	0,28	229.453,00	
FU15 - Demais Subfunções											
Habitação	0,00	0,00	0,00	0,00	0,00	0,00	0,00	0,00	0,00	0,00	0,00
Habitação Rural											
Habitação Urbana											
FU16 - Administração Geral											
FU16 - Demais Subfunções											
Saneamento	0,00	0,00	0,00	0,00	0,00	0,00	0,00	0,00	0,00	0,00	0,00
Saneamento Básico Rural											
Saneamento Básico Urbano											
FU17 - Administração Geral											
FU17 - Demais Subfunções											
Gestão Ambiental	21.000,00	21.000,00	3.899,04	7.439,64	0,01	13.560,36	3.899,04	7.439,64	0,02	13.560,36	0,00
Preservação e Conservação Ambiental											
Controle Ambiental											
Recuperação de Áreas Degradadas											
Recursos Hídricos											
Meteorologia											
FU18 - Administração Geral	21.000,00	21.000,00	3.899,04	7.439,64	0,01	13.560,36	3.899,04	7.439,64	0,02	13.560,36	
FU18 - Demais Subfunções											
Ciência e Tecnologia	0,00	0,00	0,00	0,00	0,00	0,00	0,00	0,00	0,00	0,00	0,00




Relatório Resumido de Execução Orçamentária
Prefeitura Municipal de Salto de Pirapora - SP (Poder Executivo)
Orçamentos Fiscal e da Seguridade Social
CNPJ:
Exercício: 2022
Período de referência: 2º bimestre

Função/Subfunção - Intra	Execução da Despesa - Intra										
	DOTAÇÃO INICIAL	DOTAÇÃO ATUALIZADA (a)	DESPESAS EMPENHADAS NO BIMESTRE	DESPESAS EMPENHADAS ATÉ O BIMESTRE (b)	% (b/III b)	SALDO (c) = (a-b)	DESPESAS LIQUIDADAS NO BIMESTRE	DESPESAS LIQUIDADAS ATÉ O BIMESTRE (d)	% (d/III d)	SALDO (e) = (a-d)	INSCRITAS EM RESTOS A PAGAR NÃO PROCESSADOS (f)
Desenvolvimento Científico											
Desenvolvimento Tecnológico e Engenharia											
Difusão do Conhecimento Científico e Tecnológico											
FU19 - Administração Geral											
FU19 - Demais Subfunções											
Agricultura	0,00	0,00	0,00	0,00	0,00	0,00	0,00	0,00	0,00	0,00	0,00
Abastecimento											
Extensão Rural											
Irrigação											
Promoção da Produção Agropecuária											
Defesa Agropecuária											
FU20 - Administração Geral											
FU20 - Demais Subfunções											
Organização Agrária	0,00	0,00	0,00	0,00	0,00	0,00	0,00	0,00	0,00	0,00	0,00
Reforma Agrária											
Colonização											
FU21 - Administração Geral											
FU21 - Demais Subfunções											
Indústria	0,00	0,00	0,00	0,00	0,00	0,00	0,00	0,00	0,00	0,00	0,00
Promoção Industrial											
Produção Industrial											
Mineração											
Propriedade Industrial											
Normalização e Qualidade											
FU22 - Administração Geral											
FU22 - Demais Subfunções											
Comércio e Serviços	0,00	0,00	0,00	0,00	0,00	0,00	0,00	0,00	0,00	0,00	0,00
Promoção Comercial											
Comercialização											
Comércio Exterior											
Serviços Financeiros											
Turismo											
FU23 - Administração Geral											
FU23 - Demais Subfunções											
Comunicações	0,00	0,00	0,00	0,00	0,00	0,00	0,00	0,00	0,00	0,00	0,00
Comunicações Postais											
Telecomunicações											
FU24 - Administração Geral											
FU24 - Demais Subfunções											
Energia	0,00	0,00	0,00	0,00	0,00	0,00	0,00	0,00	0,00	0,00	0,00
Conservação de Energia											
Energia Elétrica											
Combustíveis Minerais											
Biocombustíveis											
FU25 - Administração Geral											
FU25 - Demais Subfunções											
Transporte	0,00	0,00	0,00	0,00	0,00	0,00	0,00	0,00	0,00	0,00	0,00
Transporte Aéreo											
Transporte Rodoviário											
Transporte Ferroviário											
Transporte Hidroviário											
Transportes Especiais											
FU26 - Administração Geral											
FU26 - Demais Subfunções											
Desporto e Lazer	50.000,00	50.000,00	6.596,87	13.396,84	0,02	36.603,16	6.596,87	13.396,84	0,03	36.603,16	0,00




Relatório Resumido de Execução Orçamentária
Prefeitura Municipal de Salto de Pirapora - SP (Poder Executivo)
Orçamentos Fiscal e da Seguridade Social
CNPJ:
Exercício: 2022
Período de referência: 2º bimestre

Função/Subfunção - Intra	Execução da Despesa - Intra										
	DOTAÇÃO INICIAL	DOTAÇÃO ATUALIZADA (a)	DESPESAS EMPENHADAS NO BIMESTRE	DESPESAS EMPENHADAS ATÉ O BIMESTRE (b)	% (b/III b)	SALDO (c) = (a-b)	DESPESAS LIQUIDADAS NO BIMESTRE	DESPESAS LIQUIDADAS ATÉ O BIMESTRE (d)	% (d/III d)	SALDO (e) = (a-d)	INSCRITAS EM RESTOS A PAGAR NÃO PROCESSADOS (f)
Desporto de Rendimento											
Desporto Comunitário	50.000,00	50.000,00	6.596,87	13.396,84	0,02	36.603,16	6.596,87	13.396,84	0,03	36.603,16	
Lazer											
FU27 - Administração Geral											
FU27 - Demais Subfunções											
Encargos Especiais	0,00	0,00	0,00	0,00		0,00	0,00	0,00		0,00	0,00
Refinanciamento da Dívida Interna											
Refinanciamento da Dívida Externa											
Serviço da Dívida Interna											
Serviço da Dívida Externa											
Transferências											
Outros Encargos Especiais											
Transferências para a Educação Básica											
FU28 - Demais Subfunções											
Reserva de Contingência											

 Sistema de Informações Contábeis e Fiscais do Setor Público Brasileiro TESOURO NACIONAL	Relatório Resumido de Execução Orçamentária
	Prefeitura Municipal de Salto de Pirapora - SP (Poder Executivo)
	Orçamentos Fiscal e da Seguridade Social
	CNPJ:
	Exercício: 2022
	Período de referência: 2º bimestre


RREO-Anexo 02 | Tabela 2.0 - Demonstrativo da Execução das Despesas por Função/Subfunção

Notas Explicativas	Valores
	30/04/2022
Notas Explicativas	-
Notas Explicativas	

 <p>siconfi Sistema de Informações Contábeis e Fiscais do Setor Público Brasileiro TESOURO NACIONAL</p>	Relatório Resumido de Execução Orçamentária
	Prefeitura Municipal de Salto de Pirapora - SP (Poder Executivo)
	Orçamentos Fiscal e da Seguridade Social
	CNPJ:
	Exercício: 2022
Período de referência: 2º bimestre	

RREO-Anexo 03 | Tabela 3.2 - Demonstrativo da Receita Corrente Líquida - Municípios

Especificação	Evolução da Receita Corrente Líquida											TOTAL (ÚLTIMOS 12 MESES)	PREVISÃO ATUALIZADA 2022	
	<MR-11>	<MR-10>	<MR-9>	<MR-8>	<MR-7>	<MR-6>	<MR-5>	<MR-4>	<MR-3>	<MR-2>	<MR-1>			
RECEITAS CORRENTES (I)	13.832.505,94	13.084.558,12	14.104.248,51	15.654.301,79	13.872.326,02	15.032.400,42	16.328.325,06	17.236.691,85	17.861.707,98	14.651.540,66	18.994.244,32	20.849.290,15	191.502.140,82	181.668.000,00
Impostos, Taxas e Contribuições de Melhoria	2.525.207,18	1.864.118,90	1.688.693,80	2.283.431,76	2.062.281,88	2.125.519,11	2.426.761,91	2.384.796,25	1.731.490,73	1.324.995,61	2.403.330,82	7.107.784,40	29.928.412,35	28.456.000,00
IPU	1.569.238,43	659.546,63	556.142,69	664.454,37	578.284,73	567.845,04	872.131,05	736.278,99	314.779,20	301.974,87	885.250,67	5.598.984,76	13.304.911,43	12.483.000,00
ISS	382.386,38	520.845,16	495.906,67	972.199,76	710.017,98	503.402,65	808.187,03	740.057,88	764.415,29	480.186,52	878.680,80	740.259,86	7.996.545,98	6.623.000,00
ITBI	148.065,65	258.516,09	207.499,65	215.064,82	172.040,14	259.263,60	191.563,71	213.063,24	268.792,90	144.057,38	177.789,07	260.059,24	2.515.775,49	2.642.000,00
IRRF	268.105,65	285.062,60	256.191,83	279.412,84	274.658,98	288.243,52	283.415,11	508.766,58	252.276,87	243.545,78	313.929,92	353.362,10	3.606.971,98	3.898.000,00
Outros Impostos, Taxas e Contribuições de Melhoria	157.410,87	140.148,42	172.952,96	152.299,97	327.280,05	506.764,30	271.465,01	186.629,56	131.226,47	155.231,06	147.680,36	155.118,44	2.504.207,47	2.810.000,00
Contribuições	333.093,66	327.441,46	327.595,67	327.278,39	325.664,26	330.803,11	328.533,16	342.775,23	752.663,01	296.916,29	416.705,85	440.956,54	4.550.426,63	4.953.000,00
Receita Patrimonial	58.090,80	72.467,64	84.344,40	113.454,85	127.895,35	145.979,54	200.904,87	264.760,19	237.115,87	259.309,24	340.512,65	318.766,39	2.223.601,79	510.000,00
Rendimentos de Aplicação Financeira	38.184,66	54.845,74	66.922,08	91.970,99	107.336,25	131.158,73	180.645,96	240.953,01	218.825,60	240.769,45	321.376,29	300.484,06	1.993.472,82	277.000,00
Outras Receitas Patrimoniais	19.906,14	17.621,90	17.422,32	21.483,86	20.559,10	14.820,81	20.258,91	23.807,18	18.290,27	18.539,79	19.136,36	18.282,33	230.128,97	233.000,00
Receita Agropecuária	0,00	0,00	0,00	0,00	0,00	0,00	0,00	0,00	0,00	0,00	0,00	0,00	0,00	0,00
Receita Industrial	0,00	0,00	0,00	0,00	0,00	0,00	0,00	0,00	0,00	0,00	0,00	0,00	0,00	0,00
Receita de Serviços	0,00	0,00	0,00	0,00	0,00	0,00	0,00	0,00	0,00	0,00	0,00	0,00	0,00	0,00
Transferências Correntes	10.307.171,38	10.187.753,32	11.382.645,35	12.307.504,41	10.733.515,29	11.829.528,92	12.755.875,98	13.481.026,26	14.206.005,90	12.134.219,23	14.166.695,63	12.316.162,04	145.808.103,71	140.252.000,00
Cota-Parte do FPM	3.221.924,95	2.786.464,80	3.807.373,63	3.044.116,69	2.390.658,71	2.663.991,58	3.459.796,86	5.150.583,29	3.570.950,59	4.984.243,39	3.021.650,56	3.581.725,91	41.683.120,96	40.025.000,00
Cota-Parte do ICMS	2.917.506,26	3.328.941,59	3.209.262,93	3.892.691,69	3.028.789,33	3.439.875,79	4.233.436,78	3.662.380,27	2.493.818,80	4.889.952,69	3.608.276,55	42.168.213,52	39.375.000,00	
Cota-Parte do IPVA	215.995,48	304.204,97	224.609,43	233.382,96	275.744,82	201.364,16	200.075,27	254.151,30	2.381.564,44	779.535,24	574.111,20	6.422.565,76	6.750.000,00	
Cota-Parte do ITR	866,37	960,40	5.197,44	750,04	14.362,62	191.471,34	3.364,02	4.504,84	2.425,63	885,79	1.335,48	526,20	226.670,17	265.000,00
Transferências da LC nº 87/1996	0,00	0,00	0,00	0,00	0,00	0,00	0,00	0,00	0,00	0,00	0,00	0,00	0,00	0,00
Transferências da LC nº 61/1989	22.965,56	23.957,54	25.944,89	20.703,01	26.163,13	27.450,85	25.917,57	23.861,12	32.518,29	23.271,08	28.118,77	25.566,73	306.438,54	325.000,00
Transferências do FUNDEB	2.133.569,63	2.189.977,11	2.066.393,44	2.510.599,17	1.968.440,10	2.217.024,69	2.708.988,14	2.334.233,47	2.810.717,23	1.754.742,39	2.831.754,72	2.135.225,91	27.661.666,00	27.856.000,00
Outras Transferências Correntes	1.794.343,13	1.553.226,91	2.043.863,59	2.605.260,85	3.029.356,58	3.088.350,51	2.124.297,34	2.250.311,97	1.745.908,88	2.099.431,29	2.614.348,17	2.390.729,54	27.339.428,76	25.656.000,00
Outras Receitas Correntes	608.942,92	620.969,29	622.632,38	600.569,74	616.249,14	763.333,92	934.432,47	636.100,29	1.666.999,37	665.620,78	665.620,78	665.620,78	8.991.596,34	7.497.000,00
DEDUÇÕES (II)	1.726.948,99	1.734.354,99	1.624.577,39	1.883.546,24	1.590.732,46	1.737.910,37	2.028.614,88	2.043.756,77	2.799.283,46	2.069.104,99	2.288.514,97	2.126.469,15	23.653.814,66	22.923.000,00
Contrib. do Servidor para o Plano de Previdência	331.994,66	326.342,46	326.496,67	326.179,39	324.565,26	329.704,11	327.434,16	340.577,22	751.630,35	295.517,57	415.213,88	439.464,57	4.535.120,30	4.935.000,00
Compensações Financ. entre Regimes Previdência	119.102,53	119.102,53	119.102,53	119.037,89	119.023,38	103.375,46	116.662,55	235.764,58	116.865,84	116.865,84	128.738,63	128.738,63	1.542.380,39	1.200.000,00
Rendimentos de Aplicações de Recursos Previdenciários	1.275.851,80	1.288.910,00	1.178.978,19	1.438.328,96	1.147.143,82	1.304.830,80	1.584.518,17	1.467.414,97	1.929.876,05	1.656.009,16	1.744.118,56	1.558.041,31	17.574.021,79	16.768.000,00
Dedução de Receita para Formação do FUNDEB	0,00	0,00	0,00	0,00	0,00	0,00	0,00	0,00	911,22	712,42	443,90	224,64	2.292,18	20.000,00
RECEITA CORRENTE LÍQUIDA (III) = (I - II)	12.105.556,95	11.350.203,13	12.479.671,12	13.770.755,55	12.281.593,56	13.294.490,05	14.299.710,18	15.192.935,08	15.062.424,52	12.582.435,67	16.705.729,35	18.722.821,00	167.848.326,16	158.745.000,00
(-) Transferências obrigatórias da União relativas às emendas individuais (art. 166-A, § 1º, da CF) (IV)	10.963,79	10.963,79	10.963,79	10.963,79	10.963,79	10.963,79	10.963,79	10.963,79	0,00	0,00	0,00	0,00	87.710,32	0,00
RECEITA CORRENTE LÍQUIDA AJUSTADA PARA CÁLCULO DOS LIMITES DE ENDIVIDAMENTO (V) = (III - IV)	12.094.593,16	11.339.239,34	12.468.707,33	13.759.791,76	12.270.629,77	13.283.526,26	14.288.746,39	15.181.971,29	15.062.424,52	12.582.435,67	16.705.729,35	18.722.821,00	167.760.615,84	158.745.000,00
(-) Transferências obrigatórias da União relativas às emendas de bancada (art. 166, § 16, da CF) (VI)	0,00	0,00	0,00	0,00	350.000,00	0,00	63.000,00	0,00	4.629,56	4.500,00	48.261,56	2.314,78	472.705,90	0,00
RECEITA CORRENTE LÍQUIDA AJUSTADA PARA CÁLCULO DOS LIMITES DA DESPESA COM PESSOAL (VII) = (V - VI)	12.094.593,16	11.339.239,34	12.468.707,33	13.759.791,76	11.920.629,77	13.283.526,26	14.225.746,39	15.181.971,29	15.057.794,96	12.577.935,67	16.657.467,79	18.720.506,22	167.287.909,94	158.745.000,00


 Sistema de Informações Contábeis e Fiscais do Setor Público Brasileiro TESOURO NACIONAL	Relatório Resumido de Execução Orçamentária
	Prefeitura Municipal de Salto de Pirapora - SP (Poder Executivo)
	Orçamentos Fiscal e da Seguridade Social
	CNPJ:
	Exercício: 2022
	Período de referência: 2º bimestre

RREO-Anexo 03 | Tabela 3.2 - Demonstrativo da Receita Corrente Líquida - Municípios

Notas Explicativas	Valores
	30/04/2022
Notas Explicativas	-
Notas Explicativas	-


RREO-Anexo 04 | Tabela 4 - Demonstrativo das Receitas e Despesas Previdenciárias do RPPS

Receitas Previdenciárias - RPPS - Fundo em Capitalização (Plano Previdenciário)	Execução da Receita	
	PREVISÃO ATUALIZADA (a)	RECEITAS REALIZADAS ATÉ O BIMESTRE (b)
Receitas	-	-
RECEITAS CORRENTES (I)	18.800.000,00	9.454.503,01
Receita de Contribuições dos Segurados	4.935.000,00	4.450.110,43
Ativo	4.855.000,00	4.427.066,01
Inativo	60.000,00	16.949,16
Pensionista	20.000,00	6.095,26
Receita de Contribuições Patronais	6.600.000,00	1.478.075,22
Ativo	6.600.000,00	1.478.075,22
Inativo	0,00	0,00
Pensionista	0,00	0,00
Receita Patrimonial	150.000,00	44.244,18
Receitas Imobiliárias	0,00	0,00
Receitas de Valores Mobiliários	150.000,00	44.244,18
Outras Receitas Patrimoniais	0,00	0,00
Receita de Serviços	0,00	0,00
Outras Receitas Correntes	7.115.000,00	3.482.073,18
Compensação Financeira entre os Regimes	1.200.000,00	491.208,94
Receita de Aportes Periódicos para Amortização de Déficit Atuarial do RPPS (II)	5.915.000,00	2.990.864,22
Demais Receitas Correntes	0,00	0,02
RECEITAS DE CAPITAL (III)	0,00	0,00
Alienação de Bens, Direitos e Ativos	0,00	0,00
Amortização de Empréstimos	0,00	0,00
Outras Receitas de Capital	0,00	0,00
TOTAL DAS RECEITAS DO FUNDO EM CAPITALIZAÇÃO (IV) = (I + III - II)	12.885.000,00	6.463.638,79

 <p>siconfi Sistema de Informações Contábeis e Fiscais do Setor Público Brasileiro TESOURO NACIONAL</p>	Relatório Resumido de Execução Orçamentária
	Prefeitura Municipal de Salto de Pirapora - SP (Poder Executivo)
	Orçamentos Fiscal e da Seguridade Social
	CNPJ:
	Exercício: 2022
Período de referência: 2º bimestre	

RREO-Anexo 04 | Tabela 4 - Demonstrativo das Receitas e Despesas Previdenciárias do RPPS

Despesas Previdenciárias - RPPS - Fundo em Capitalização (Plano Previdenciário)	Execução da Despesa				
	DOTAÇÃO ATUALIZADA (c)	DESPESAS EMPENHADAS ATÉ O BIMESTRE (d)	DESPESAS LIQUIDADAS ATÉ O BIMESTRE (e)	DESPESAS PAGAS ATÉ O BIMESTRE (f)	INSCRITAS EM RESTOS A PAGAR NÃO PROCESSADOS NO EXERCÍCIO (g)
Despesas	-	-	-	-	-
Benefícios	17.430.000,00	2.910.539,79	2.910.539,79	4.365.044,13	0,00
Aposentadorias	14.430.000,00	2.400.134,50	2.400.134,50	3.595.036,90	
Pensões por Morte	3.000.000,00	510.405,29	510.405,29	770.007,23	
Outras Despesas Previdenciárias	260.000,00	0,00	0,00	0,00	0,00
Compensação Financeira entre os Regimes	0,00	0,00	0,00	0,00	
Demais Despesas Previdenciárias	260.000,00	0,00	0,00	0,00	
TOTAL DAS DESPESAS DO FUNDO EM CAPITALIZAÇÃO (V)	17.690.000,00	2.910.539,79	2.910.539,79	4.365.044,13	0,00
RESULTADO PREVIDENCIÁRIO - FUNDO EM CAPITALIZAÇÃO (VI) = (IV - V)	-4.805.000,00	3.553.099,00	3.553.099,00	2.098.594,66	

 Sistema de Informações Contábeis e Fiscais do Setor Público Brasileiro TESOURO NACIONAL	Relatório Resumido de Execução Orçamentária
	Prefeitura Municipal de Salto de Pirapora - SP (Poder Executivo)
	Orçamentos Fiscal e da Seguridade Social
	CNPJ:
	Exercício: 2022
	Período de referência: 2º bimestre

RREO-Anexo 04 | Tabela 4 - Demonstrativo das Receitas e Despesas Previdenciárias do RPPS

Recursos RPPS Arrecadados em Exercícios Anteriores	Previsão Orçamentária
	PREVISÃO ORÇAMENTÁRIA
Recursos RPPS Arrecadados em Exercícios Anteriores	-
VALOR	0,00

RREO-Anexo 04 | Tabela 4 - Demonstrativo das Receitas e Despesas Previdenciárias do RPPS

Reserva Orçamentária do RPPS	Previsão Orçamentária
	PREVISÃO ORÇAMENTÁRIA
Reserva Orçamentária do RPPS	-
VALOR	0,00

RREO-Anexo 04 | Tabela 4 - Demonstrativo das Receitas e Despesas Previdenciárias do RPPS


Aportes de Recursos para o Fundo em Capitalização do RPPS	Aportes de Recursos
	APORTES REALIZADOS
Aportes de Recursos para o Fundo em Capitalização do RPPS	-
Plano de Amortização - Contribuição Patronal Suplementar	0,00
Plano de Amortização - Aporte Periódico de Valores Predefinidos	1.996.756,73
Outros Aportes para o RPPS	0,00
Recursos para Cobertura de Déficit Financeiro	0,00

RREO-Anexo 04 | Tabela 4 - Demonstrativo das Receitas e Despesas Previdenciárias do RPPS

Bens e Direitos do RPPS (Fundo em Capitalização)	Período de Referência
	SALDO ATUAL
Bens e Direitos do RPPS (Fundo em Capitalização)	-
Caixa e Equivalentes de Caixa	0,00
Investimentos e Aplicações	21.775.735,80
Outros Bens e Direitos	0,00


RREO-Anexo 04 | Tabela 4 - Demonstrativo das Receitas e Despesas Previdenciárias do RPPS

Receitas Previdenciárias - RPPS - Fundo em Repartição (Plano Financeiro)	Execução da Receita	
	PREVISÃO ATUALIZADA (a)	RECEITAS REALIZADAS ATÉ O BIMESTRE (b)
Receitas	-	-
RECEITAS CORRENTES (VII)	0,00	0,00
Receita de Contribuições dos Segurados	0,00	0,00
Ativo	0,00	0,00
Inativo	0,00	0,00
Pensionista	0,00	0,00
Receita de Contribuições Patronais	0,00	0,00
Ativo	0,00	0,00
Inativo	0,00	0,00
Pensionista	0,00	0,00
Receita Patrimonial	0,00	0,00
Receitas Imobiliárias	0,00	0,00
Receitas de Valores Mobiliários	0,00	0,00
Outras Receitas Patrimoniais	0,00	0,00
Receita de Serviços	0,00	0,00
Outras Receitas Correntes	0,00	0,00
Compensação Financeira entre os Regimes	0,00	0,00
Demais Receitas Correntes	0,00	0,00
RECEITAS DE CAPITAL (VIII)	0,00	0,00
Alienação de Bens, Direitos e Ativos	0,00	0,00
Amortização de Empréstimos	0,00	0,00
Outras Receitas de Capital	0,00	0,00
TOTAL DAS RECEITAS DO FUNDO EM REPARTIÇÃO (IX) = (VII + VIII)	0,00	0,00

 <p>Sistema de Informações Contábeis e Fiscais do Setor Público Brasileiro TESOURO NACIONAL</p>	Relatório Resumido de Execução Orçamentária
	Prefeitura Municipal de Salto de Pirapora - SP (Poder Executivo)
	Orçamentos Fiscal e da Seguridade Social
	CNPJ:
	Exercício: 2022
	Período de referência: 2º bimestre

RREO-Anexo 04 | Tabela 4 - Demonstrativo das Receitas e Despesas Previdenciárias do RPPS

Despesas Previdenciárias - RPPS - Fundo em Repartição (Plano Financeiro)	Execução da Despesa				
	DOTAÇÃO ATUALIZADA (c)	DESPESAS EMPENHADAS ATÉ O BIMESTRE (d)	DESPESAS LIQUIDADAS ATÉ O BIMESTRE (e)	DESPESAS PAGAS ATÉ O BIMESTRE (f)	INSCRITAS EM RESTOS A PAGAR NÃO PROCESSADOS NO EXERCÍCIO (g)
Despesas	-	-	-	-	-
Benefícios	0,00	0,00	0,00	0,00	0,00
Aposentadorias	0,00	0,00	0,00	0,00	0,00
Pensões por Morte	0,00	0,00	0,00	0,00	0,00
Outras Despesas Previdenciárias	0,00	0,00	0,00	0,00	0,00
Compensação Financeira entre os Regimes	0,00	0,00	0,00	0,00	0,00
Demais Despesas Previdenciárias	0,00	0,00	0,00	0,00	0,00
TOTAL DAS DESPESAS DO FUNDO EM REPARTIÇÃO (X)	0,00	0,00	0,00	0,00	0,00
RESULTADO PREVIDENCIÁRIO - FUNDO EM REPARTIÇÃO (XI) = (IX - X)					

 Sistema de Informações Contábeis e Fiscais do Setor Público Brasileiro TESOURO NACIONAL	Relatório Resumido de Execução Orçamentária
	Prefeitura Municipal de Salto de Pirapora - SP (Poder Executivo)
	Orçamentos Fiscal e da Seguridade Social
	CNPJ:
	Exercício: 2022
	Período de referência: 2º bimestre

RREO-Anexo 04 | Tabela 4 - Demonstrativo das Receitas e Despesas Previdenciárias do RPPS


Aportes de Recursos para o Fundo em Repartição do RPPS	Aportes de Recursos	
	APORTES REALIZADOS	
Aportes de Recursos para o Fundo em Repartição do RPPS	-	
Recursos para Cobertura de Insuficiências Financeiras		0,00
Recursos para Formação de Reserva		0,00

RREO-Anexo 04 | Tabela 4 - Demonstrativo das Receitas e Despesas Previdenciárias do RPPS

Bens e Direitos do RPPS (Fundo em Repartição)	Período de Referência	
	SALDO ATUAL	
Bens e Direitos do RPPS (Fundo em Repartição)	-	
Caixa e Equivalentes de Caixa		0,00
Investimentos e Aplicações		0,00
Outros Bens e Direitos		0,00


RREO-Anexo 04 | Tabela 4 - Demonstrativo das Receitas e Despesas Previdenciárias do RPPS

Receitas da Administração - RPPS	Execução da Receita	
	PREVISÃO ATUALIZADA (a)	RECEITAS REALIZADAS ATÉ O BIMESTRE (b)
Receitas da Administração - RPPS	-	-
RECEITAS CORRENTES	0,00	0,00
TOTAL DAS RECEITAS DA ADMINISTRAÇÃO RPPS - (XII)	0,00	0,00

 <p>siconfi Sistema de Informações Contábeis e Fiscais do Setor Público Brasileiro TESOURO NACIONAL</p>	Relatório Resumido de Execução Orçamentária
	Prefeitura Municipal de Salto de Pirapora - SP (Poder Executivo)
	Orçamentos Fiscal e da Seguridade Social
	CNPJ:
	Exercício: 2022
Período de referência: 2º bimestre	

RREO-Anexo 04 | Tabela 4 - Demonstrativo das Receitas e Despesas Previdenciárias do RPPS

Despesas da Administração - RPPS	Execução da Despesa				
	DOTAÇÃO ATUALIZADA (c)	DESPESAS EMPENHADAS ATÉ O BIMESTRE (d)	DESPESAS LIQUIDADAS ATÉ O BIMESTRE (e)	DESPESAS PAGAS ATÉ O BIMESTRE (f)	INSCRITAS EM RESTOS A PAGAR NÃO PROCESSADOS NO EXERCÍCIO (g)
Despesas da Administração - RPPS	-	-	-	-	-
DESPESAS CORRENTES (XIII)	750.000,00	228.440,27	138.493,41	211.329,78	0,00
Pessoal e Encargos Sociais	401.000,00	103.636,97	103.636,97	164.027,12	
Demais Despesas Correntes	349.000,00	124.803,30	34.856,44	47.302,66	
DESPESAS DE CAPITAL (XIV)	20.000,00	1.967,00	3.934,00	3.934,00	
TOTAL DAS DESPESAS DA ADMINISTRAÇÃO RPPS (XV) = (XIII + XIV)	770.000,00	230.407,27	142.427,41	215.263,78	0,00
RESULTADO DA ADMINISTRAÇÃO RPPS (XVI) = (XII - XV)	-770.000,00	-230.407,27	-142.427,41	-215.263,78	


 <p>Sistema de Informações Contábeis e Fiscais do Setor Público Brasileiro TESOURO NACIONAL</p>	Relatório Resumido de Execução Orçamentária
	Prefeitura Municipal de Salto de Pirapora - SP (Poder Executivo)
	Orçamentos Fiscal e da Seguridade Social
	CNPJ:
	Exercício: 2022
	Período de referência: 2º bimestre

RREO-Anexo 04 | Tabela 4 - Demonstrativo das Receitas e Despesas Previdenciárias do RPPS

Bens e Direitos - Administração do RPPS	Período de Referência	
	SALDO ATUAL	
Bens e Direitos - Administração do RPPS	-	
Caixa e Equivalentes de Caixa		24.040,91
Investimentos e Aplicações		0,00
Outros Bens e Direitos		0,00


RREO-Anexo 04 | Tabela 4 - Demonstrativo das Receitas e Despesas Previdenciárias do RPPS

Receitas Previdenciárias (Benefícios Mantidos Pelo Tesouro)	Execução da Receita	
	PREVISÃO ATUALIZADA (a)	RECEITAS REALIZADAS ATÉ O BIMESTRE (b)
Receitas Previdenciárias (Benefícios Mantidos Pelo Tesouro)	-	-
Contribuições dos Servidores		
Demais Receitas Previdenciárias		
TOTAL DAS RECEITAS (BENEFÍCIOS MANTIDOS PELO TESOURO) (XVII)	0,00	0,00

 <p>siconfi Sistema de Informações Contábeis e Fiscais do Setor Público Brasileiro TESOURO NACIONAL</p>	Relatório Resumido de Execução Orçamentária
	Prefeitura Municipal de Salto de Pirapora - SP (Poder Executivo)
	Orçamentos Fiscal e da Seguridade Social
	CNPJ:
	Exercício: 2022
Período de referência: 2º bimestre	

RREO-Anexo 04 | Tabela 4 - Demonstrativo das Receitas e Despesas Previdenciárias do RPPS

Despesas Previdenciárias (Benefícios Mantidos Pelo Tesouro)	Execução da Despesa				INSCRITAS EM RESTOS A PAGAR NÃO PROCESSADOS NO EXERCÍCIO (g)
	DOTAÇÃO ATUALIZADA (c)	DESPESAS EMPENHADAS ATÉ O BIMESTRE (d)	DESPESAS LIQUIDADAS ATÉ O BIMESTRE (e)	DESPESAS PAGAS ATÉ O BIMESTRE (f)	
Despesas Previdenciárias (Benefícios Mantidos Pelo Tesouro)	-	-	-	-	-
Aposentadorias					
Pensões					
Outras Despesas Previdenciárias					
TOTAL DAS DESPESAS (BENEFÍCIOS MANTIDOS PELO TESOIRO) (XVIII)	0,00	0,00	0,00	0,00	0,00
RESULTADO DOS BENEFÍCIOS MANTIDOS PELO TESOIRO (XIX) = (XVII - XVIII)					


 Sistema de Informações Contábeis e Fiscais do Setor Público Brasileiro TESOURO NACIONAL	Relatório Resumido de Execução Orçamentária
	Prefeitura Municipal de Salto de Pirapora - SP (Poder Executivo)
	Orçamentos Fiscal e da Seguridade Social
	CNPJ:
	Exercício: 2022
	Período de referência: 2º bimestre

RREO-Anexo 04 | Tabela 4 - Demonstrativo das Receitas e Despesas Previdenciárias do RPPS

Notas Explicativas	Valores
	30/04/2022
Notas Explicativas	-
Notas Explicativas	-


RREO-Anexo 06 | Tabela 6.3 - Demonstrativo dos Resultados Primário e Nominal - Municípios

Cálculo Acima da Linha - Receitas Primárias	Receita Orçamentária	
	PREVISÃO ATUALIZADA	Até o Bimestre / 2022 RECEITAS REALIZADAS (a)
Cálculo Acima da Linha - Receitas Primárias	-	-
RECEITAS CORRENTES (I)	164.900.000,00	65.468.738,03
Impostos, Taxas e Contribuições de Melhoria	28.456.000,00	12.567.601,56
IPTU	12.483.000,00	7.100.989,50
ISS	6.623.000,00	2.863.542,47
ITBI	2.642.000,00	850.698,59
IRRF	3.898.000,00	1.163.114,67
Outros Impostos, Taxas e Contribuições de Melhoria	2.810.000,00	589.256,33
Contribuições	4.953.000,00	1.907.241,69
Receita Patrimonial	510.000,00	1.155.704,15
Aplicações Financeiras (II)	277.000,00	1.081.455,40
Outras Receitas Patrimoniais	233.000,00	74.248,75
Transferências Correntes	123.484.000,00	45.935.037,72
Cota-Parte do FPM	32.600.000,00	12.126.568,45
Cota-Parte do ICMS	31.500.000,00	11.723.463,18
Cota-Parte do IPVA	5.400.000,00	3.610.429,58
Cota-Parte do ITR	212.000,00	4.138,52
Transferências da LC 87/1996	0,00	0,00
Transferências da LC nº 61/1989	260.000,00	87.579,86
Transferências do FUNDEB	27.856.000,00	9.532.440,25
Outras Transferências Correntes	25.656.000,00	8.850.417,88
Demais Receitas Correntes	7.497.000,00	3.903.152,91
Outras Receitas Financeiras (III)	0,00	0,00
Receitas Correntes Restantes	7.497.000,00	3.903.152,91
RECEITAS PRIMÁRIAS CORRENTES (IV) = (I - II - III)	164.623.000,00	64.387.282,63
RECEITAS DE CAPITAL (V)	22.000.000,00	345.030,48
Operações de Crédito (VI)	12.000.000,00	0,00
Amortização de Empréstimos (VII)	0,00	0,00
Alienação de Bens	0,00	295.400,00
Receitas de Alienação de Investimentos Temporários (VIII)	0,00	0,00
Receitas de Alienação de Investimentos Permanentes (IX)	0,00	0,00
Outras Alienações de Bens	0,00	295.400,00
Transferências de Capital	10.000.000,00	49.630,48
Convênios	4.000.000,00	49.630,48
Outras Transferências de Capital	6.000.000,00	0,00
Outras Receitas de Capital	0,00	0,00
Outras Receitas de Capital Não Primárias (X)	0,00	0,00
Outras Receitas de Capital Primárias	0,00	0,00
RECEITAS PRIMÁRIAS DE CAPITAL (XI) = (V - VI - VII - VIII - IX - X)	10.000.000,00	345.030,48
RECEITA PRIMÁRIA TOTAL (XII) = (IV + XI)	174.623.000,00	64.732.313,11

 <p>siconfi Sistema de Informações Contábeis e Fiscais do Setor Público Brasileiro TESOURO NACIONAL</p>	Relatório Resumido de Execução Orçamentária
	Prefeitura Municipal de Salto de Pirapora - SP (Poder Executivo)
	Orçamentos Fiscal e da Seguridade Social
	CNPJ:
	Exercício: 2022
	Período de referência: 2º bimestre

RREO-Anexo 06 | Tabela 6.3 - Demonstrativo dos Resultados Primário e Nominal - Municípios

Cálculo Acima da Linha - Despesas Primárias	Despesa Orçamentária							
	DOTAÇÃO ATUALIZADA	Até o Bimestre / 2022					RESTOS A PAGAR NÃO PROCESSADOS	
		DESPESAS EMPENHADAS	DESPESAS LIQUIDADAS	DESPESAS PAGAS (a)	RESTOS A PAGAR PROCESSADOS PAGOS (b)	LIQUIDADOS	PAGOS (c)	
Cálculo Acima da Linha - Despesas Primárias	-	-	-	-	-	-	-	
DESPESAS CORRENTES (XIII)	160.134.589,00	69.370.095,27	40.034.097,52	39.009.895,76	4.441.379,82	1.373.213,73	1.339.391,88	
Pessoal e Encargos Sociais	82.450.500,00	19.657.641,70	19.657.641,70	20.960.821,33	206.919,50	0,00	0,00	
Juros e Encargos da Dívida (XIV)	2.000,00	0,00	0,00	0,00	0,00	0,00	0,00	
Outras Despesas Correntes	77.682.089,00	49.712.453,57	20.376.455,82	18.049.074,43	4.234.460,32	1.373.213,73	1.339.391,88	
DESPESAS PRIMÁRIAS CORRENTES (XV) = (XIII - XIV)	160.132.589,00	69.370.095,27	40.034.097,52	39.009.895,76	4.441.379,82	1.373.213,73	1.339.391,88	
DESPESAS DE CAPITAL (XVI)	33.171.769,69	7.879.972,75	2.849.890,74	2.760.666,57	1.793.975,00	208.308,73	191.758,73	
Investimentos	33.169.769,69	7.879.972,75	2.849.890,74	2.760.666,57	1.793.975,00	208.308,73	191.758,73	
Inversões Financeiras	0,00	0,00	0,00	0,00	0,00	0,00	0,00	
Concessão de Empréstimos e Financiamentos (XVII)	0,00	0,00	0,00	0,00	0,00	0,00	0,00	
Aquisição de Título de Capital já Integralizado (XVIII)	0,00	0,00	0,00	0,00	0,00	0,00	0,00	
Aquisição de Título de Crédito (XIX)	0,00	0,00	0,00	0,00	0,00	0,00	0,00	
Demais Inversões Financeiras	0,00	0,00	0,00	0,00	0,00	0,00	0,00	
Amortização da Dívida (XX)	2.000,00	0,00	0,00	0,00	0,00	0,00	0,00	
DESPESAS PRIMÁRIAS DE CAPITAL (XXI) = (XVI - XVII - XVIII - XIX - XX)	33.169.769,69	7.879.972,75	2.849.890,74	2.760.666,57	1.793.975,00	208.308,73	191.758,73	
RESERVA DE CONTINGÊNCIA (XXII)	2.078.000,00							
DESPESA PRIMÁRIA TOTAL (XXIII) = (XV + XXI + XXII)	195.380.358,69	77.250.068,02	42.883.988,26	41.770.562,33	6.235.354,82	1.581.522,46	1.531.150,61	

	Relatório Resumido de Execução Orçamentária
	Prefeitura Municipal de Salto de Pirapora - SP (Poder Executivo)
	Orçamentos Fiscal e da Seguridade Social
	CNPJ:
	Exercício: 2022
	Período de referência: 2º bimestre

RREO-Anexo 06 | Tabela 6.3 - Demonstrativo dos Resultados Primário e Nominal - Municípios

Resultado Primário - Acima da Linha	Até o Bimestre / 2022	
	VALOR	
Resultado Primário - Acima da Linha	-	
RESULTADO PRIMÁRIO - Acima da Linha (XXIV) = (XIIa - (XXIIIa + XXIIIb + XXIIIc))		15.195.245,35

RREO-Anexo 06 | Tabela 6.3 - Demonstrativo dos Resultados Primário e Nominal - Municípios

Meta Fiscal para o Resultado Primário	Meta Fixada na LDO	
	VALOR CORRENTE	
Meta Fiscal para o Resultado Primário	-	
Meta fixada no Anexo de Metas Fiscais da LDO para o exercício de referência		-13.533.000,00

RREO-Anexo 06 | Tabela 6.3 - Demonstrativo dos Resultados Primário e Nominal - Municípios

Juros Nominais	Até o Bimestre 2022	
	VALOR	
Juros Nominais	-	
Juros, Encargos e Variações Monetárias Ativos (XXV)		0,00
Juros, Encargos e Variações Monetárias Passivos (XXVI)		0,00

RREO-Anexo 06 | Tabela 6.3 - Demonstrativo dos Resultados Primário e Nominal - Municípios

Resultado Nominal - Acima da Linha	Até o Bimestre / 2022	
	VALOR	
Resultado Nominal - Acima da Linha	-	
RESULTADO NOMINAL - Acima da Linha (XXVII) = XXIV + (XXV - XXVI)		15.195.245,35

RREO-Anexo 06 | Tabela 6.3 - Demonstrativo dos Resultados Primário e Nominal - Municípios

Meta Fiscal para o Resultado Nominal	Meta Fixada na LDO	
	VALOR CORRENTE	
Meta Fiscal para o Resultado Nominal	-	
Meta fixada no Anexo de Metas Fiscais da LDO para o exercício de referência		-12.596.000,00

RREO-Anexo 06 | Tabela 6.3 - Demonstrativo dos Resultados Primário e Nominal - Municípios


Cálculo Abaixo da Linha - Resultado Nominal	Saldo	
	Em 31/12/2021 (a)	Até o Bimestre 2022 (b)
Cálculo Abaixo da Linha - Resultado Nominal	-	-
DÍVIDA CONSOLIDADA (XXVIII)	0,00	0,00
DEDUÇÕES (XXIX)	31.569.630,35	47.858.131,91
Disponibilidade de Caixa	31.427.190,61	47.715.692,17
Disponibilidade de Caixa Bruta	37.666.320,65	48.028.892,86
(-) Restos a Pagar Processados (XXX)	6.239.130,04	50.672,28
(-) Depósitos Restituíveis e Valores Vinculados	0,00	262.528,41
Demais Haveres Financeiros	142.439,74	142.439,74
DÍVIDA CONSOLIDADA LÍQUIDA (XXXI) = (XXVIII - XXIX)	-31.569.630,35	-47.858.131,91

RREO-Anexo 06 | Tabela 6.3 - Demonstrativo dos Resultados Primário e Nominal - Municípios

Resultado Nominal - Abaixo da Linha	Até o Bimestre	
	VALOR	
Resultado Nominal - Abaixo da Linha	-	
RESULTADO NOMINAL - Abaixo da Linha (XXXII) = (XXXIa - XXXIb)		16.288.501,56

RREO-Anexo 06 | Tabela 6.3 - Demonstrativo dos Resultados Primário e Nominal - Municípios

Ajuste Metodológico	Até o Bimestre 2022	
	VALOR	
Ajuste Metodológico	-	
VARIAÇÃO SALDO RPP = (XXXIII) = (XXXa - XXXb)		6.188.457,76
RECEITA DE ALIENAÇÃO DE INVESTIMENTOS PERMANENTES (IX)		0,00
PASSIVOS RECONHECIDOS NA DC (XXXIV)		0,00
VARIAÇÃO CAMBIAL (XXXV)		0,00
PAGAMENTO DE PRECATÓRIOS INTEGRANTES DA DC (XXXVI)		0,00
AJUSTES RELATIVOS AO RPPS (XXXVII)		0,00
OUTROS AJUSTES (XXXVIII)		0,00
RESULTADO NOMINAL AJUSTADO - Abaixo da Linha (XXXIX) = (XXXII - XXXIII - IX + XXXIV + XXXV - XXXVI + XXXVII + XXXVIII)		10.100.043,80

 Sistema de Informações Contábeis e Fiscais do Setor Público Brasileiro TESOURO NACIONAL	Relatório Resumido de Execução Orçamentária
	Prefeitura Municipal de Salto de Pirapora - SP (Poder Executivo)
	Orçamentos Fiscal e da Seguridade Social
	CNPJ:
	Exercício: 2022
	Período de referência: 2º bimestre

RREO-Anexo 06 | Tabela 6.3 - Demonstrativo dos Resultados Primário e Nominal - Municípios


Resultado Primário - Abaixo da Linha	Até o Bimestre
	VALOR
Resultado Primário - Abaixo da Linha	-
RESULTADO PRIMÁRIO - Abaixo da Linha (XL) = XXXIX - (XXV - XXVI)	10.100.043,80

RREO-Anexo 06 | Tabela 6.3 - Demonstrativo dos Resultados Primário e Nominal - Municípios

Informações Adicionais	PREVISÃO ORÇAMENTÁRIA
	PREVISÃO ORÇAMENTÁRIA
Informações Adicionais	-
SALDO DE EXERCÍCIOS ANTERIORES	6.261.402,88
Recursos Arrecadados em Exercícios Anteriores - RPPS	0,00
Superávit Financeiro Utilizado para Abertura e Reabertura de Créditos Adicionais	6.261.402,88
RESERVA ORÇAMENTÁRIA DO RPPS	0,00

RREO-Anexo 06 | Tabela 6.3 - Demonstrativo dos Resultados Primário e Nominal - Municípios

Notas Explicativas	Valores
	30/04/2022
Notas Explicativas	-
Notas Explicativas	-


 <p>Sistema de Informações Contábeis e Fiscais do Setor Público Brasileiro</p> <p>TESOURO NACIONAL</p>	Relatório Resumido de Execução Orçamentária
	Prefeitura Municipal de Salto de Pirapora - SP (Poder Executivo)
	Orçamentos Fiscal e da Seguridade Social
	CNPJ:
	Exercício: 2022
Período de referência: 2º bimestre	

RREO-Anexo 07 | Tabela 7.0 - Demonstrativo dos Restos à Pagar por Poder e Órgão - Municípios

Poder/Órgão	Poder/Órgão													Saldo Total L = (e + k)
	RESTOS A PAGAR PROCESSADOS						RESTOS A PAGAR NÃO PROCESSADOS							
	Inscritos		Pagos (c)	Cancelados (d)	Saldo e = (a + b) - (c + d)	Inscritos		Liquidados (h)	Pagos (i)	Cancelados (j)	Saldo k = (f + g) - (i + j)			
	Em Exercícios Anteriores (a)	Em 31 de dezembro de 2021 (b)				Em Exercícios Anteriores (f)	Em 31 de dezembro de 2021 (g)							
RESTOS A PAGAR (EXCETO INTRA-ORÇAMENTÁRIOS) (I)	117,60	6.242.411,00	6.235.354,82	6.900,00	273,78	198.471,54	1.925.307,04	1.581.522,46	1.531.150,61	72.731,81	519.896,16	520.169,94		
PODER EXECUTIVO	117,60	6.242.411,00	6.235.354,82	6.900,00	273,78	198.471,54	1.925.307,04	1.581.522,46	1.531.150,61	72.731,81	519.896,16	520.169,94		
PODER LEGISLATIVO	0,00	0,00	0,00	0,00	0,00	0,00	0,00	0,00	0,00	0,00	0,00	0,00		
Câmara Municipal														
Tribunal de Contas do Município														
RESTOS A PAGAR (INTRA-ORÇAMENTÁRIOS) (II)	0,00	1.151.182,12	1.151.182,12	0,00	0,00	0,00	0,00	0,00	0,00	0,00	0,00	0,00		
TOTAL (III) = (I + II)	117,60	7.393.593,12	7.386.536,94	6.900,00	273,78	198.471,54	1.925.307,04	1.581.522,46	1.531.150,61	72.731,81	519.896,16	520.169,94		

RREO-Anexo 07 | Tabela 7.0 - Demonstrativo dos Restos à Pagar por Poder e Órgão - Municípios

Poder/Órgão - Intra	Poder/Órgão - Intra												
	RESTOS A PAGAR PROCESSADOS						RESTOS A PAGAR NÃO PROCESSADOS						
	Inscritos		Pagos (c)	Cancelados (d)	Saldo e = (a + b) - (c + d)	Inscritos		Liquidados (h)	Pagos (i)	Cancelados (j)	Saldo k = (f + g) - (i + j)		
	Em Exercícios Anteriores (a)	Em 31 de dezembro de 2021 (b)				Em Exercícios Anteriores (f)	Em 31 de dezembro de 2021 (g)						
RESTOS A PAGAR (INTRA-ORÇAMENTÁRIOS) (II)	0,00	1.151.182,12	1.151.182,12	0,00	0,00	0,00	0,00	0,00	0,00	0,00	0,00	0,00	
PODER EXECUTIVO	0,00	1.151.182,12	1.151.182,12	0,00	0,00	0,00	0,00	0,00	0,00	0,00	0,00	0,00	
PODER LEGISLATIVO	0,00	0,00	0,00	0,00	0,00	0,00	0,00	0,00	0,00	0,00	0,00	0,00	
Câmara Municipal													
Tribunal de Contas do Município													


 <p>Sistema de Informações Contábeis e Fiscais do Setor Público Brasileiro</p> <p>TESOURO NACIONAL</p>	Relatório Resumido de Execução Orçamentária
	Prefeitura Municipal de Salto de Pirapora - SP (Poder Executivo)
	Orçamentos Fiscal e da Seguridade Social
	CNPJ:
	Exercício: 2022
	Período de referência: 2º bimestre

RREO-Anexo 07 | Tabela 7.0 - Demonstrativo dos Restos à Pagar por Poder e Órgão - Municípios

Notas Explicativas	Valores
	30/04/2022
Notas Explicativas	-
Notas Explicativas	-

RREO-Anexo 13 | Tabela 13.0 - Demonstrativo das Parcerias Público-Privadas

Impactos das Contratações de PPP	Especificação de PPP	
	SALDO TOTAL EM 31 DE DEZEMBRO DO EXERCÍCIO ANTERIOR	SALDO FINAL ATÉ O BIMESTRE
Impactos das Contratações de PPP	-	-
TOTAL DE ATIVOS	0,00	0,00
Ativos Constituídos pela SPE		
TOTAL DE PASSIVOS	0,00	0,00
Obrigações decorrentes de Ativos Constituídos pela SPE		
Provisões de PPP		
Outros Passivos		
ATOS POTENCIAIS PASSIVOS	0,00	0,00
Obrigações Contratuais		
Riscos não Provisionados		
Garantias Concedidas		
Outros Passivos Contingentes		

 <p>Sistema de Informações Contábeis e Fiscais do Setor Público Brasileiro TESOURO NACIONAL</p>	Relatório Resumido de Execução Orçamentária										
	Prefeitura Municipal de Salto de Pirapora - SP (Poder Executivo)										
	Orçamentos Fiscal e da Seguridade Social										
	CNPJ:										
	Exercício: 2022										
	Período de referência: 2º bimestre										

RREO-Anexo 13 | Tabela 13.0 - Demonstrativo das Parcerias Público-Privadas | Do Ente Federado, exceto estatais não dependentes - Contratadas (I.1)

Despesas de PPP Do Ente Federado, exceto estatais não dependentes - Contratadas (I.1)	Despesas de PPP										
	EXERCÍCIO ANTERIOR	EXERCÍCIO CORRENTE (EC)	<EC + 1>	<EC + 2>	<EC + 3>	<EC + 4>	<EC + 5>	<EC + 6>	<EC + 7>	<EC + 8>	<EC + 9>

RREO-Anexo 13 | Tabela 13.0 - Demonstrativo das Parcerias Público-Privadas | Do Ente Federado, exceto estatais não dependentes - A Contratar (I.2)

Despesas de PPP Do Ente Federado, exceto estatais não dependentes - A contratar (I.2)	Despesas de PPP										
	EXERCÍCIO ANTERIOR	EXERCÍCIO CORRENTE (EC)	<EC + 1>	<EC + 2>	<EC + 3>	<EC + 4>	<EC + 5>	<EC + 6>	<EC + 7>	<EC + 8>	<EC + 9>

RREO-Anexo 13 | Tabela 13.0 - Demonstrativo das Parcerias Público-Privadas | Das Estatais Não-Dependentes (II.1)


Despesas de PPP das Estatais Não-dependentes (II.1)	Despesas de PPP										
	EXERCÍCIO ANTERIOR	EXERCÍCIO CORRENTE (EC)	<EC + 1>	<EC + 2>	<EC + 3>	<EC + 4>	<EC + 5>	<EC + 6>	<EC + 7>	<EC + 8>	<EC + 9>

RREO-Anexo 13 | Tabela 13.0 - Demonstrativo das Parcerias Público-Privadas | Das Estatais Não Dependentes - A contratar (II.2)

Despesas de PPP das Estatais Não-dependentes - A Contratar (II.2)	Despesas de PPP										
	EXERCÍCIO ANTERIOR	EXERCÍCIO CORRENTE (EC)	<EC + 1>	<EC + 2>	<EC + 3>	<EC + 4>	<EC + 5>	<EC + 6>	<EC + 7>	<EC + 8>	<EC + 9>

RREO-Anexo 13 | Tabela 13.0 - Demonstrativo das Parcerias Público-Privadas

Total das Despesas de PPP	Despesas de PPP										
	EXERCÍCIO ANTERIOR	EXERCÍCIO CORRENTE (EC)	<EC + 1>	<EC + 2>	<EC + 3>	<EC + 4>	<EC + 5>	<EC + 6>	<EC + 7>	<EC + 8>	<EC + 9>
Total das Despesas de PPP	-	-	-	-	-	-	-	-	-	-	-
TOTAL DAS DESPESAS DE PPP DO ENTE FEDERADO (I) = (I.1 + I.2)											
TOTAL DAS DESPESAS DE PPP DAS ESTATAIS NÃO-DEPENDENTES (II) = (II.1 + II.2)											
TOTAL DAS DESPESAS DE PPP (III) = (I + II)											
RECEITA CORRENTE LÍQUIDA (RCL) (IV)											
TOTAL DAS DESPESAS CONSIDERADAS PARA O LIMITE = (I)											
TOTAL DAS DESPESAS CONSIDERADAS PARA O LIMITE / RCL (%) (V) = (I / IV)											

 Sistema de Informações Contábeis e Fiscais do Setor Público Brasileiro TESOURO NACIONAL	Relatório Resumido de Execução Orçamentária
	Prefeitura Municipal de Salto de Pirapora - SP (Poder Executivo)
	Orçamentos Fiscal e da Seguridade Social
	CNPJ:
	Exercício: 2022
	Período de referência: 2º bimestre

RREO-Anexo 13 | Tabela 13.0 - Demonstrativo das Parcerias Público-Privadas

Notas Explicativas	Valores
	30/04/2022
Notas Explicativas	-
Notas Explicativas	-

RREO-Anexo 14 | Tabela 14.0 - Demonstrativo Simplificado do Relatório Resumido da Execução Orçamentária - Municípios

Balço Orçamentário	Valores
	Até o Bimestre
Balço Orçamentário	-
RECEITAS	
Previsão Inicial	193.500.000,00
Previsão Atualizada	193.500.000,00
Receitas Realizadas	69.840.127,79
Déficit Orçamentário	0,00
Saldos de Exercícios Anteriores (Utilizados para Créditos Adicionais)	6.261.402,88
DESPESAS	
Dotação Inicial	193.500.000,00
Dotação Atualizada	203.688.858,69
Despesas Empenhadas	79.236.622,49
Despesas Liquidadas	44.870.542,73
Despesas Pagas	43.183.480,98
Superávit Orçamentário	24.969.585,06

RREO-Anexo 14 | Tabela 14.0 - Demonstrativo Simplificado do Relatório Resumido da Execução Orçamentária - Municípios

Despesas por Função/Subfunção	Valores
	Até o Bimestre
Despesas por Função/Subfunção	-
Despesas Empenhadas	55.242.268,25
Despesas Liquidadas	36.637.679,10

RREO-Anexo 14 | Tabela 14.0 - Demonstrativo Simplificado do Relatório Resumido da Execução Orçamentária - Municípios

Receita Corrente Líquida - RCL	Valores
	Até o Bimestre
Receita Corrente Líquida - RCL	-
Receita Corrente Líquida	167.848.326,16
Receita Corrente Líquida Ajustada para Cálculo dos Limites de Endividamento	167.760.615,84
Receita Corrente Líquida Ajustada para Cálculo dos Limites da Despesa com Pessoal	167.287.909,94


RREO-Anexo 14 | Tabela 14.0 - Demonstrativo Simplificado do Relatório Resumido da Execução Orçamentária - Municípios

Receitas e Despesas do Regime Próprio de Previdência dos Servidores	Valores
	Até o Bimestre
Receitas e Despesas do Regime Próprio de Previdência dos Servidores	-
Fundo em Capitalização (PLANO PREVIDENCIÁRIO)	
Receitas Previdenciárias Realizadas	6.463.638,79
Despesas Previdenciárias Empenhadas	2.910.539,79
Despesas Previdenciárias Liquidadas	2.910.539,79
Despesas Previdenciárias Pagas	
Resultado Previdenciário	3.553.099,00
Fundo em Repartição (PLANO FINANCEIRO)	
Receitas Previdenciárias Realizadas	0,00
Despesas Previdenciárias Empenhadas	0,00
Despesas Previdenciárias Liquidadas	0,00
Despesas Previdenciárias Pagas	
Resultado Previdenciário	

RREO-Anexo 14 | Tabela 14.0 - Demonstrativo Simplificado do Relatório Resumido da Execução Orçamentária - Municípios

Resultados Primário e Nominal	Verificação das Metas dos Resultados Nominal e Primário		
	Meta Fixada no Anexo de Metas Fiscais da LDO (a)	Resultado Apurado até o Bimestre (b)	% em Relação à Meta (b/a)
Resultados Primário e Nominal	-	-	-
Resultado Primário - Acima da Linha	-13.533.000,00	15.195.245,35	-112,28
Resultado Nominal - Acima da Linha	-12.596.000,00	15.195.245,35	-120,64

RREO-Anexo 14 | Tabela 14.0 - Demonstrativo Simplificado do Relatório Resumido da Execução Orçamentária - Municípios

 Sistema de Informações Contábeis e Fiscais do Setor Público Brasileiro TESOURO NACIONAL	Relatório Resumido de Execução Orçamentária
	Prefeitura Municipal de Salto de Pirapora - SP (Poder Executivo)
	Orçamentos Fiscal e da Seguridade Social
	CNPJ:
	Exercício: 2022
	Período de referência: 2º bimestre

Restos a Pagar por Poder e Ministério Público	Estágios dos Restos a Pagar			
	Inscrição	Cancelamento Até o Bimestre	Pagamento Até o Bimestre	Saldo a Pagar
Restos a Pagar por Poder e Ministério Público	-	-	-	-
RESTOS A PAGAR PROCESSADOS	7.393.710,72	6.900,00	7.386.536,94	273,78
Poder Executivo	7.393.710,72	6.900,00	7.386.536,94	273,78
Poder Legislativo	0,00	0,00	0,00	0,00
Poder Judiciário	0,00	0,00	0,00	0,00
Ministério Público	0,00	0,00	0,00	0,00
Defensoria Pública	0,00	0,00	0,00	0,00
RESTOS A PAGAR NÃO PROCESSADOS	2.123.778,58	72.731,81	1.531.150,61	519.896,16
Poder Executivo	2.123.778,58	72.731,81	1.531.150,61	519.896,16
Poder Legislativo	0,00	0,00	0,00	0,00
Poder Judiciário	0,00	0,00	0,00	0,00
Ministério Público	0,00	0,00	0,00	0,00
Defensoria Pública	0,00	0,00	0,00	0,00
TOTAL	9.517.489,30	79.631,81	8.917.687,55	520.169,94

RREO-Anexo 14 | Tabela 14.0 - Demonstrativo Simplificado do Relatório Resumido da Execução Orçamentária - Municípios

Despesas com Manutenção e Desenvolvimento do Ensino	Apuração das Despesas com Ensino		
	Valor Apurado Até o Bimestre	Limites Constitucionais Anuais	
		% Mínimo a Aplicar no Exercício	% Aplicado Até o Bimestre
Despesas com Manutenção e Desenvolvimento do Ensino	-	-	-
Mínimo Anual de <18% / 25%> das Receitas de Impostos na Manutenção e Desenvolvimento do Ensino	8.959.387,44	25,00	19,30
Mínimo Anual de 70% do FUNDEB na Remuneração dos Profissionais da Educação Básica	5.589.076,18	70,00	57,88
Percentual de 50% da Complementação da União ao FUNDEB (VAAT) na Educação Infantil	0,00	50,00	0,00
Mínimo de 15% da Complementação da União ao FUNDEB (VAAT) em Despesas de Capital	0,00	15,00	0,00

RREO-Anexo 14 | Tabela 14.0 - Demonstrativo Simplificado do Relatório Resumido da Execução Orçamentária - Municípios

Receitas de Operações de Crédito e Despesas de Capital	Apuração das Receitas de Operações de Crédito e Despesas de Capital	
	Valor Apurado no Exercício	Saldo Não Realizado
Receitas de Operações de Crédito e Despesas de Capital	-	-
Receitas de Operações de Crédito	0,00	0,00
Despesa de Capital Líquida	438.049,10	1.386.350,90

RREO-Anexo 14 | Tabela 14.0 - Demonstrativo Simplificado do Relatório Resumido da Execução Orçamentária - Municípios

Projeção Atuarial dos Regimes de Previdência	Exercício de Apuração			
	Exercício	10º Exercício	20º Exercício	35º Exercício
Projeção Atuarial dos Regimes de Previdência	-	-	-	-
Fundo em Capitalização (Plano Previdenciário)	0,00	0,00	0,00	0,00
Receitas Previdenciárias	0,00	0,00	0,00	0,00
Despesas Previdenciárias	0,00	0,00	0,00	0,00
Resultado Previdenciário	0,00	0,00	0,00	0,00
Fundo em Repartição (Plano Financeiro)	0,00	0,00	0,00	0,00
Receitas Previdenciárias	0,00	0,00	0,00	0,00
Despesas Previdenciárias	0,00	0,00	0,00	0,00
Resultado Previdenciário	0,00	0,00	0,00	0,00

RREO-Anexo 14 | Tabela 14.0 - Demonstrativo Simplificado do Relatório Resumido da Execução Orçamentária - Municípios


Receita da Alienação de Ativos e Aplicação dos Recursos	Apuração da Receita da Alienação de Ativos e Aplicação dos Recursos	
	Valor Apurado no Exercício	Saldo a Realizar
Receita da Alienação de Ativos e Aplicação dos Recursos	-	-
Receitas da Alienação de Ativos	0,00	10.000,00
Aplicação dos Recursos da Alienação de Ativos	0,00	0,00

RREO-Anexo 14 | Tabela 14.0 - Demonstrativo Simplificado do Relatório Resumido da Execução Orçamentária - Municípios

Despesas com Ações e Serviços Públicos de Saúde	Apuração das Despesas com Saúde		
	Valor Apurado Até o Bimestre	Limites Constitucionais Anuais	
		% Mínimo a Aplicar no Exercício	% Aplicado Até o Bimestre
Despesas com Ações e Serviços Públicos de Saúde	-	-	-
Despesas com Ações e Serviços Públicos de Saúde Executadas com Recursos de Impostos	9.299.953,02	15,00	20,03

RREO-Anexo 14 | Tabela 14.0 - Demonstrativo Simplificado do Relatório Resumido da Execução Orçamentária - Municípios

Despesas de Caráter Continuado Derivadas de PPP	Valor Realizado no Período	
	Valor Apurado no Exercício Corrente	
Despesas de Caráter Continuado Derivadas de PPP	-	-

 <p>Sistema de Informações Contábeis e Fiscais do Setor Público Brasileiro</p> <p>TESOURO NACIONAL</p>	Relatório Resumido de Execução Orçamentária
	Prefeitura Municipal de Salto de Pirapora - SP (Poder Executivo)
	Orçamentos Fiscal e da Seguridade Social
	CNPJ:
	Exercício: 2022
	Período de referência: 2º bimestre

Despesas de Caráter Continuado Derivadas de PPP	Valor Realizado no Período
	Valor Apurado no Exercício Corrente
Total das Despesas Consideradas para o Limite / RCL (%)	0,00

RREO-Anexo 14 | Tabela 14.0 - Demonstrativo Simplificado do Relatório Resumido da Execução Orçamentária - Municípios

Notas Explicativas	Valores
	30/04/2022
Notas Explicativas	-
Notas Explicativas	



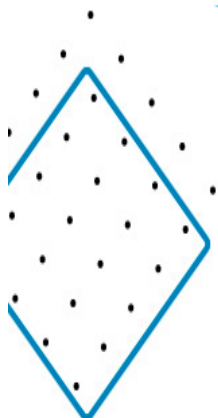
AUDIÊNCIA PÚBLICA



PREFEITURA MUNICIPAL DE SALTO DE PIRAPORA, ATRAVÉS DA SECRETARIA DE SAÚDE E FINANÇAS, CONVIDA PARA PARTICIPAR DA: AUDIÊNCIA PÚBLICA DA SAÚDE E METAS FISCAIS.

SEGUNDA FEIRA
30.MAIO | 09H (manhã)

LOCAL: CÂMARA MUNICIPAL DE SALTO DE PIRAPORA



Secretaria de
Saúde

Não podemos esquecer do **Aedes Aegypti**




**TRANSMISSOR DA
DENGUE - ZIKA VÍRUS
CHIKUNGUNYA**

**#TodosContraO
AedesAegypti**

USO DE MÁSCARA AGORA É OPCIONAL.

OBRIGATÓRIO:
nas unidades de saúde e
transporte público



Administração: 2021 | 2024

MATHEUS MARUM DE CAMPOS
Prefeito

CLAUDINEI JOSÉ DOS SANTOS
Vice-Prefeito

Secretarias Municipais

ALFREDO JOSÉ DA SILVA
Governador

MARLI GOMES GALVÃO
Educação

ROBERTSON MAGALHÃES JORDÃO
Saúde

JÉSSICA RUSSO DE CAMARGO TEIXEIRA
Finanças

DYEGO CARLOS DE FREITAS
Negócios Jurídicos

TÁIS ALBUQUERQUE SOUZA
Planejamento

DEIVID SAMUEL DE OLIVEIRA
Serviços Públicos

LEANDRO MINEO TAKAHASHI
Meio Ambiente

DIÁRIO OFICIAL

Lei n.º 1754-21

SETOR DE IMPRENSA

FELIPE NORIS DANIEL | Suporte técnico
SABRINA CONFORTINI | Estagiária

CAMARA MUNICIPAL
Rua Silvíno Dias Batista, 141 - CENTRO
Fone: (15) 3292-1280

PREFEITURA MUNICIPAL

Secretaria da Saúde (Paço Municipal)
Av. Lydia David Haddad, 150 - Campo Largo
Fone: (15) 3491-9595 Ramal 131

Centro Médico
Rua Pedro Aleixo dos Santos, 95 - Centro
Fone: 15-3491-9410

Laboratório Municipal
Rua Estanislau de Almeida Barros, 69 - Centro
Fone: (15) 3292-1503

Secretaria de Educação (Paço Municipal)
Av. Lydia David Haddad, 150 - Campo Largo
Fone: (15) 3491-9595 Ramal 160

Divisão Municipal de Cultura e Turismo
Rua Luiz Canale, 280 - Centro
Fone: (15) 3292-2788

Divisão Municipal de Esporte
Rua Capitão Jesuíno Cerqueira Cesar, 455
Jd. Sta. Julieta | Fone 15-3292-1588

Promoção Social
Rua Pedro Aleixo dos Santos, 75 - Centro
FONE: (15) 3292-1600

Sector de Fiscalização (Paço Municipal)
Av. Lydia David Haddad, 150 - Campo Largo
Fone: (15) 3491-9595 Ramal 173

Vigilância Sanitária (Paço Municipal)
Av. Lydia David Haddad, 150 - Campo Largo
Fone: (15) 3491-9595

Bem Estar Animal
Rua Capitão Jesuíno Cerqueira César, 809 - Jardim
Alexandra
Fone: (15) 3292-1782

Banco do Povo
Rua: Rua Pedro Aleixo dos Santos, 75 - Centro
FONE: (15) 3492-3410

Polícia Militar
Rua: Miguel Haddad, 93, Jardim Maria José
Fone: (15) 3292-1550

Delegacia de Polícia Civil
R. Tamiro Peixoto Castanho, 305 - Jardim Aúrea
Fone: (15) 3292-1300

Guarda Civil Municipal
Rua João Vieira da Rosa, 3 - Jardim Aúrea
Fone: (15) 3292-2264

Defesa Civil
R. Pernambuco, 20 - Jardim Sao Carlos
Fone: (15) 3292-4540

Santa Casa de Misericórdia
Avenida Carlos Chagas, 67 - Centro
Fone: (15) 3491-9211

Conselho Tutelar
Rua: Edélio Guimarães, 47 - Jd. Bela Vista
Fone: (15) 3292-1000

ADMINISTRAÇÃO E REDAÇÃO

Av. Lydia David Haddad, 150, Campo largo | CEP 18.160-000 | S
Salto de Pirapora-SP.
Fone: (15) 3491-9595 ramal:174
E-mail: imprensaoficial@saltodepirapora.sp.gov.br

www.saltodepirapora.sp.gov.br



Prefeitura de
SALTO DE PIRAPORA