

Diário Oficial novacampina.sp.gov.br do município



**PREFEITURA
NOVA CAMPINA**

Quarta-feira, 28 de setembro de 2022

Distribuição Eletrônica | Ano II | Edição nº 388

Publicação Oficial do Município de Nova Campina, conforme Lei Municipal nº 1.108, de 01 de fevereiro de 2021

SUMÁRIO

| | |
|--|----|
| Poder Executivo | 2 |
| Atos Oficiais | 2 |
| Portarias | 2 |
| Contas Públicas e Instrumentos de Gestão Fiscal | 3 |
| Relatório de Gestão Fiscal | 3 |
| Relatório Resumido da Execução Orçamentária | 8 |
| Poder Legislativo | 34 |
| Licitações e Contratos | 34 |
| Dispensas | 34 |

DIÁRIO OFICIAL ELETRÔNICO

O Diário Oficial Eletrônico de Nova Campina, instituído pela Lei nº 1108/21 é o órgão oficial de publicações do município.

Responsável: Robson de Jesus Bernardo Praxedes MTB 068759/SP
Email: imprensa@novacampina.sp.gov.br | Site: www.novacampina.sp.gov.br

**PODER EXECUTIVO****Atos Oficiais****Portarias****PORTARIA Nº. 207 de 28 de Setembro de 2022.**

“Designa Agente Fiscal para acompanhar e fiscalizar o ajuste advindo do Processo Administrativo nº 3957/2022, no âmbito da Prefeitura Municipal de Nova Campina.”

JUCEMARA FORTES DO NASCIMENTO

Prefeita Municipal de Nova Campina, Estado de São Paulo, No uso de suas Atribuições legais,

RESOLVE:

Art. 1º - Designar a Srª **Dayane Mesquita Camargo**, portadora do RG nº 41.204.023-2 e inscrita no CPF nº 230.475.268-73 ocupante do cargo de Secretaria Municipal de Obras e a Srª **Ledjane Almeida Guimarães Oliveira**, portadora do RG nº 41.204.702-0 e inscrita no CPF nº 338.343.248-33 ocupante do cargo de Escriurário para atuarem como Agentes Fiscais, a fim de fiscalizar a execução do ajuste advindo do Processo Administrativo nº 3957/2022, tendo como objeto: **Contratação de empresa especializada para reforma da quadra da Escola Pedro Rodrigues Pereira no bairro Braganceiro** no âmbito da Prefeitura Municipal de Nova Campina, nos termos da portaria 069/2013.

Art.2º - Os fiscais poderão convocar técnicos ou se valer de laudos emitidos por equipe técnica para acompanhamento da execução contratual.

Art.3º - Esta Portaria entra em vigor na data de sua publicação, revogando disposição em contrário.

Prefeitura Municipal de Nova Campina, 28 de setembro de 2022

Jucemara Fortes do Nascimento

Prefeita Municipal

Licitações e Contratos**Aviso de Licitação****Aviso de Chamada Pública**

A PREFEITURA MUNICIPAL DE NOVA CAMPINA Torna Público que se encontra aberto Chamada Pública, tendo como Objeto: AQUISIÇÃO DE GÊNEROS ALIMENTÍCIOS (HORTIFRUTIGRANJEIROS) DA AGRICULTURA FAMILIAR E DO EMPREENDEDOR RURAL PARA ALIMENTAÇÃO ESCOLAR, conforme melhor especificado no Edital da Chamada Pública nº 001/2022 – Proc. Adm. Nº. 3212/2022. A data da Sessão Pública está agendada para o dia 31/10/2022, às 9:00 horas, no Salão Nobre da Prefeitura Municipal (Av. Luiz Pastore, 240, Centro - Nova Campina/SP).Edital disponível no **Endereço Eletrônico** <https://www.novacampina.sp.gov.br/>, outras informações por meio do Fone (15) 3535-6100 - Seção de Licitações.



Contas Públicas e Instrumentos de Gestão Fiscal

Relatório de Gestão Fiscal

| CN-SIFPM | | MUNICÍPIO DE NOVA CAMPINA PREFEITURA MUNICIPAL RELATORIO DE GESTAO FISCAL DEMONSTRATIVO DA DESPESA COM PESSOAL ORÇAMENTOS FISCAL E DA SEGURIDADE SOCIAL Período de Referência: SETEMBRO/2021 a AGOSTO/2022 | | | | | | | CONAM |
|--|---|---|---------------|---------------|--------------|----------------------|------------------------------------|--------------|----------|
| RGF - ANEXO 1 (LRF, art. 55, inciso I, alínea a) | | | | | | | | | R\$ 1,00 |
| DESPESA COM PESSOAL | DESPESAS EXECUTADAS - LIQUIDADAS (ULTIMOS 12 MESES) | | | | | | | | |
| | SETEMBRO/2021 | OUTUBRO/2021 | NOVEMBRO/2021 | DEZEMBRO/2021 | JANEIRO/2022 | FEVEREIRO/2022 | MARCO/2022 | | |
| DESPESA BRUTA COM PESSOAL (I) | 1.300.184,06 | 1.327.064,39 | 1.301.076,15 | 2.279.030,47 | 1.312.714,47 | 1.339.140,38 | 1.357.675,30 | | |
| Pessoal Ativo | 1.300.184,06 | 1.327.064,39 | 1.301.076,15 | 2.279.030,47 | 1.312.714,47 | 1.339.140,38 | 1.357.675,30 | | |
| Vencimentos, Vantagens e Outras Despesas Variáveis | 1.073.928,09 | 1.081.205,19 | 1.068.974,05 | 1.806.075,79 | 1.076.231,35 | 1.103.076,96 | 1.120.171,57 | | |
| Obrigações Patronais | 226.255,97 | 245.859,20 | 232.102,10 | 472.954,68 | 236.483,12 | 236.063,42 | 237.503,73 | | |
| Benefícios Previdenciários | 0,00 | 0,00 | 0,00 | 0,00 | 0,00 | 0,00 | 0,00 | | |
| Pessoal Inativo e Pensionistas | 0,00 | 0,00 | 0,00 | 0,00 | 0,00 | 0,00 | 0,00 | | |
| Aposentadorias, Reserva e Reformas | 0,00 | 0,00 | 0,00 | 0,00 | 0,00 | 0,00 | 0,00 | | |
| Pensoes | 0,00 | 0,00 | 0,00 | 0,00 | 0,00 | 0,00 | 0,00 | | |
| Outros Benefícios Previdenciários | 0,00 | 0,00 | 0,00 | 0,00 | 0,00 | 0,00 | 0,00 | | |
| Outras despesas de pessoal decorrentes de contratos de terceirização ou de contratação de forma indireta (parágrafo 1 do artigo 18 da LRF) | 0,00 | 0,00 | 0,00 | 0,00 | 0,00 | 0,00 | 0,00 | | |
| Despesa com Pessoal não Executada Orcamentariamente | 0,00 | 0,00 | 0,00 | 0,00 | 0,00 | 0,00 | 0,00 | | |
| DESPESAS NÃO COMPUTADAS (II) (parágrafo 1 do artigo 19 da LRF) | 0,00 | 0,00 | 8.015,59 | 0,00 | 0,00 | 0,00 | 0,00 | | |
| Indenizações por Demissão e Incentivos a Demissão Voluntária | 0,00 | 0,00 | 8.015,59 | 0,00 | 0,00 | 0,00 | 0,00 | | |
| Decorrentes de Decisão Judicial de período anterior ao da apuração | 0,00 | 0,00 | 0,00 | 0,00 | 0,00 | 0,00 | 0,00 | | |
| Despesas de Exercícios Anteriores de período anterior ao da apuração | 0,00 | 0,00 | 0,00 | 0,00 | 0,00 | 0,00 | 0,00 | | |
| Inativos e Pensionistas com Recursos Vinculados | 0,00 | 0,00 | 0,00 | 0,00 | 0,00 | 0,00 | 0,00 | | |
| Vencimento dos agentes comunitários de saúde e dos agentes de combate as endemias (EC 120/2022) | 0,00 | 0,00 | 0,00 | 0,00 | 0,00 | 0,00 | 0,00 | | |
| DESPESA LIQUIDA COM PESSOAL (III) = (I-II) | 1.300.184,06 | 1.327.064,39 | 1.293.060,56 | 2.279.030,47 | 1.312.714,47 | 1.339.140,38 | 1.357.675,30 | | |
| DESPESA COM PESSOAL | DESPESAS EXECUTADAS - LIQUIDADAS (ULTIMOS 12 MESES) | | | | | | TOTAL | INSCRITAS EM | |
| | ABRIL/2022 | MAIO/2022 | JUNHO/2022 | JULHO/2022 | AGOSTO/2022 | ULTIMOS 12 MESES (a) | RESTOS A PAGAR NÃO PROCESSADOS (b) | | |
| DESPESA BRUTA COM PESSOAL (I) | 1.443.877,54 | 2.075.527,06 | 1.682.480,07 | 2.418.567,53 | 1.638.857,51 | 19.476.194,93 | 0,00 | | |
| Pessoal Ativo | 1.443.877,54 | 2.075.527,06 | 1.682.480,07 | 2.418.567,53 | 1.638.857,51 | 19.476.194,93 | 0,00 | | |
| Vencimentos, Vantagens e Outras Despesas Variáveis | 1.189.544,02 | 1.750.457,70 | 1.341.640,26 | 2.073.833,51 | 1.343.475,27 | 16.028.613,76 | 0,00 | | |
| Obrigações Patronais | 254.333,52 | 325.069,36 | 340.839,81 | 344.734,02 | 295.382,24 | 3.447.581,17 | 0,00 | | |
| Benefícios Previdenciários | 0,00 | 0,00 | 0,00 | 0,00 | 0,00 | 0,00 | 0,00 | | |
| Pessoal Inativo e Pensionistas | 0,00 | 0,00 | 0,00 | 0,00 | 0,00 | 0,00 | 0,00 | | |
| Aposentadorias, Reserva e Reformas | 0,00 | 0,00 | 0,00 | 0,00 | 0,00 | 0,00 | 0,00 | | |
| Pensoes | 0,00 | 0,00 | 0,00 | 0,00 | 0,00 | 0,00 | 0,00 | | |
| Outros Benefícios Previdenciários | 0,00 | 0,00 | 0,00 | 0,00 | 0,00 | 0,00 | 0,00 | | |
| Outras despesas de pessoal decorrentes de contratos de terceirização ou de contratação de forma indireta (parágrafo 1 do artigo 18 da LRF) | 0,00 | 0,00 | 0,00 | 0,00 | 0,00 | 0,00 | 0,00 | | |
| Despesa com Pessoal não Executada Orcamentariamente | 0,00 | 0,00 | 0,00 | 0,00 | 0,00 | 0,00 | 0,00 | | |
| DESPESAS NÃO COMPUTADAS (II) (parágrafo 1 do artigo 19 da LRF) | 0,00 | 0,00 | 4.736,78 | 93.639,88 | 0,00 | 106.392,25 | 0,00 | | |
| Indenizações por Demissão e Incentivos a Demissão Voluntária | 0,00 | 0,00 | 4.736,78 | 0,00 | 0,00 | 8.015,59 | 0,00 | | |
| Decorrentes de Decisão Judicial de período anterior ao da apuração | 0,00 | 0,00 | 4.736,78 | 0,00 | 0,00 | 4.736,78 | 0,00 | | |
| Despesas de Exercícios Anteriores de período anterior ao da apuração | 0,00 | 0,00 | 0,00 | 0,00 | 0,00 | 0,00 | 0,00 | | |
| Inativos e Pensionistas com Recursos Vinculados | 0,00 | 0,00 | 0,00 | 0,00 | 0,00 | 0,00 | 0,00 | | |
| Vencimento dos agentes comunitários de saúde e dos agentes de combate as endemias (EC 120/2022) | 0,00 | 0,00 | 0,00 | 93.639,88 | 0,00 | 93.639,88 | 0,00 | | |
| DESPESA LIQUIDA COM PESSOAL (III) = (I-II) | 1.443.877,54 | 2.075.527,06 | 1.677.743,29 | 2.324.927,65 | 1.638.857,51 | 19.369.802,68 | 0,00 | | |



| MUNICÍPIO DE NOVA CAMPINA PREFEITURA MUNICIPAL RELATORIO DE GESTAO FISCAL DEMONSTRATIVO DA DESPESA COM PESSOAL ORÇAMENTOS FISCAL E DA SEGURIDADE SOCIAL Periodo de Referencia: SETEMBRO/2021 a AGOSTO/2022 | | CONAM |
|---|---------------|----------------------|
| CN-SIFPM | | R\$ 1,00 |
| RGF - ANEXO 1 (LRF, art. 55, inciso I, alinea a) | | |
| APURACAO DO CUMPRIMENTO DO LIMITE LEGAL | VALOR | % SOBRE RCL AJUSTADA |
| RECEITA CORRENTE LIQUIDA - RCL (IV) | 45.072.016,77 | --- |
| (-) Transferencias obrigatorias da Uniao relativas as emendas individuais (artigo 166-A, paragrafo 1, da CF) (V) | 0,00 | --- |
| (-) Transferencias obrigatorias da Uniao relativas as emendas de bancada (artigo 166, paragrafo 16 da CF) (VI) | 0,00 | --- |
| RECEITA CORRENTE LIQUIDA AJUSTADA PARA CALCULO DOS LIMITES DA DESPESA COM PESSOAL (VII) = (IV - V - VI) | 45.072.016,77 | --- |
| DESPESA TOTAL COM PESSOAL - DTP (VIII) = (IIIa + IIIb) | 19.369.802,68 | 42,97 |
| LIMITE MAXIMO (IX) (incisos I, II e III, artigo 20 da LRF) | 24.338.889,05 | 54,00 |
| LIMITE PRUDENCIAL (X) = (0,95 x IX) (paragrafo unico, artigo 22 da LRF) | 23.121.944,60 | 51,30 |
| LIMITE DE ALERTA (XI) = (0,90 x IX) (inciso II do paragrafo 1o. do artigo 59 da LRF) | 21.905.000,15 | 48,60 |

CONAM-RGF1-2022-1.9


Nota 1 : Durante o exercicio, somente as despesas liquidadas sao consideradas executadas. No encerramento do exercicio, as despesas nao liquidadas inscritas em Restos a Pagar nao processados sao tambem consideradas executadas. Dessa forma, para maior transparencia, as despesas executadas estao segregadas em:

- Despesas liquidadas, consideradas aquelas em que houve a entrega do material ou servico, nos termos do art. 63 da Lei 4.320/64;
- Despesas empenhadas mas nao liquidadas, inscritas em Restos a Pagar nao processados, consideradas liquidadas no encerramento do exercicio, por forca do art.35, inciso II da Lei 4.320/64.



| CN-SIFPM | | MUNICÍPIO DE NOVA CAMPINA RELATORIO DE GESTAO FISCAL DEMONSTRATIVO DA DIVIDA CONSOLIDADA LIQUIDA ORCAMENTOS FISCAL E DA SEGURIDADE SOCIAL Periodo de Referencia: AGOSTO/2022 - 2o. QUADRIMESTRE ENTIDADE :PREFEITURA MUNICIPAL | | | CONAM |
|--|-----------------------------|---|-----------------------|-----------------------|----------|
| RGF - ANEXO 2 (LRF, art.55, inciso I, alinea "b") | | | | | R\$ 1,00 |
| DIVIDA CONSOLIDADA | SALDO DO EXERCICIO ANTERIOR | SALDO DO EXERCICIO DE 2022 | | | |
| | | Ate o 1o.Quadrimestre | Ate o 2o.Quadrimestre | Ate o 3o.Quadrimestre | |
| DIVIDA CONSOLIDADA - DC (I) | 260,89 | 260,89 | 260,89 | | |
| Divida Mobiliaria | | | | | |
| Divida Contratual | 260,89 | 260,89 | 260,89 | | |
| Emprestimos | 260,89 | 260,89 | 260,89 | | |
| Internos | 260,89 | 260,89 | 260,89 | | |
| Externos | | | | | |
| Reestruturacao da Divida de Estados e Municipios | | | | | |
| Financiamentos | | | | | |
| Internos | | | | | |
| Externos | | | | | |
| Parcelamento e Renegociacao de Dividas | | | | | |
| De Tributos | | | | | |
| De Contribuicoes Previdenciarias | | | | | |
| De Demais Contribuicoes Sociais | | | | | |
| Do FGTS | | | | | |
| Com Instituicao Nao Financeira | | | | | |
| Demais Dividas Contratuals | | | | | |
| Precatorios posteriores a 05/05/2000 (inclusive) | | | | | |
| Vencidos e nao pagos | | | | | |
| Outras Dividas | | | | | |
| DEDUCOES (II) | 12.702.509,54 | 15.974.148,79 | 16.541.420,95 | | |
| Disponibilidade de Caixa 1 | 12.533.553,68 | 15.803.935,12 | 16.251.412,18 | | |
| Disponibilidade de Caixa Bruta | 13.722.844,30 | 16.362.049,77 | 16.665.999,40 | | |
| (-)Restos a Pagar Processados | 1.189.290,62 | 126.623,37 | 107.868,02 | | |
| (-)Depositos Restituiveis e Valores Vinculados | | 431.491,28 | 306.719,20 | | |
| Demais Haveres Financeiros | 168.955,86 | 170.213,67 | 290.008,77 | | |
| DIVIDA CONSOLIDADA LIQUIDA 2 - (DCL) (III)=(I - II) | -12.702.248,65 | -15.973.887,90 | -16.541.160,06 | 0,00 | |
| RECEITA CORRENTE LIQUIDA - RCL (IV) | 38.774.170,62 | 41.514.933,85 | 45.072.016,77 | 0,00 | |
| (-) Transferencias obrigatorias da Uniao relativas as emendas individuais (artigo 166-A, paragrafo 1, da CF) (V) | 0,00 | 0,00 | 0,00 | 0,00 | |
| RECEITA CORRENTE LIQUIDA AJUSTADA PARA CALCULO DOS LIMITES DE ENDIVIDAMENTO (VI) = (IV - V) | 38.774.170,62 | 41.514.933,85 | 45.072.016,77 | 0,00 | |
| % da DC sobre a RCL AJUSTADA (I/VI) | 0,00 | 0,00 | 0,00 | 0,00 | |
| % da DCL sobre a RCL AJUSTADA (III/VI) | -32,75 | -38,47 | -36,69 | 0,00 | |
| LIMITE DEFINIDO POR RESOLUCAO DO SENADO FEDERAL:120% | 46.529.004,74 | 49.817.920,62 | 54.086.420,12 | 0,00 | |
| LIMITE DE ALERTA (inciso III do par.1o. do art.59 da LRF) 108% | 41.876.104,26 | 44.836.128,55 | 48.677.778,11 | 0,00 | |



| | | | | | |
|---|--|---|------------------------------|------------------------------|----------|
|  | | MUNICÍPIO DE NOVA CAMPINA RELATÓRIO DE GESTÃO FISCAL DEMONSTRATIVO DA DÍVIDA CONSOLIDADA LÍQUIDA ORÇAMENTOS FISCAL E DA SEGURIDADE SOCIAL Período de Referência: AGOSTO/2022 - 2o. QUADRIMESTRE ENTIDADE :PREFEITURA MUNICIPAL | | | CONAM |
| CN-SIFPM | | | | | R\$ 1,00 |
| RGF - ANEXO 2 (LRF, art.55, inciso I, alínea "b") | | | | | |
| OUTROS VALORES NÃO INTEGRANTES DA DC | | | | | |
| PRECATÓRIOS ANTERIORES A 05/05/2000 PRECATÓRIOS POSTERIORES A 05/05/2000(Não incluídos na DC)2 PASSIVO ATUARIAL INSUFICIÊNCIA FINANCEIRA DEPÓSITOS E CONSIGNAÇÕES SEM CONTRAPARTIDA RP NÃO-PROCESSADOS ANTECIPAÇÕES DE RECEITA ORÇAMENTARIA - ARO DÍVIDA CONTRATUAL DE PPP APROPRIAÇÃO DE DEPÓSITOS JUDICIAIS | | 247.006,51 18.161,82 1.787.197,66 | 247.006,51 344.466,59 | 247.006,51 315.526,57 | |

CONAM-RGF2-2022-1.9

NOTAS:

1. Se o saldo apurado for negativo, ou seja, se o total da Disponibilidade de Caixa Bruta for menor que Restos a Pagar Processados, esse saldo negativo não deverá ser informado nessa linha, mas sim na linha da "Insuficiência Financeira", no quadro "Outros Valores não integrantes da Dívida Consolidada". Assim, quando o cálculo de Disponibilidade de Caixa for negativo, o valor dessa linha deverá ser (0)"zero".
2. Refere-se aos precatórios posteriores a 05/05/2000 que, em cumprimento ao disposto no artigo 100 da Constituição Federal, ainda não foram incluídos no orçamento ou constam no orçamento e ainda não foram pagos. Ao final do exercício em que esses precatórios foram incluídos ou que deveriam ter sido incluídos, os valores deverão compor a linha "Precatórios Posteriores a 05/05/2000(inclusive)-Vencidos e não pagos".

| DETALHAMENTO | SALDO DO EXERCÍCIO ANTERIOR | SALDO DO EXERCÍCIO DE 2022 | | |
|--|-----------------------------|----------------------------|-----------------------|-----------------------|
| | | Ate o 1o.Quadrimestre | Ate o 2o.Quadrimestre | Ate o 3o.Quadrimestre |
| Programa de Modernização da Administração Pública - PMAT | | | | |
| Programa de Iluminação Pública - RELUZ | | | | |



| RECEITA CORRENTE LIQUIDA | | VALOR ATE O QUADRIMESTRE | |
|--|--|---|------------------------|
| RECEITA CORRENTE LIQUIDA Receita Corrente Liquida Receita Corrente Liquida Ajustada para Calculo dos Limites de Endividamento Receita Corrente Liquida Ajustada para Calculo dos Limites da Despesa com Pessoal | | 45.072.016,77 45.072.016,77 45.072.016,77 | |
| DESPESA COM PESSOAL | | VALOR | % SOBRE A RCL AJUSTADA |
| Despesa Total com Pessoal - DTP | | 19.369.802,68 | 42,97 |
| Limite Maximo (incisos I,II e III, art. 20 da LRF) - < % > | | 24.338.889,05 | 54,00 |
| Limite Prudencial (paragrafo unico, art. 22 da LRF) - < % > | | 23.121.944,60 | 51,30 |
| Limite de Alerta (inciso II do paragrafo 1o. do art. 59 da LRF) - < % > | | 21.905.000,15 | 48,60 |
| DIVIDA CONSOLIDADA | | VALOR ATE O QUADRIMESTRE DE REFERENCIA | % SOBRE A RCL AJUSTADA |
| Divida Consolidada Liquida | | -16.541.160,06 | -36,69 |
| Limite Definido por Resolucao do Senado Federal | | 54.086.420,12 | 120,00 |
| GARANTIAS DE VALORES | | VALOR ATE O QUADRIMESTRE DE REFERENCIA | % SOBRE A RCL AJUSTADA |
| Total das Garantias Concedidas | | 0,00 | 0,00 |
| Limite Definido por Resolucao do Senado Federal | | 9.915.843,68 | 22,00 |
| OPERACOES DE CREDITO | | VALOR | % SOBRE A RCL AJUSTADA |
| Operacoes de Credito Internas e Externas | | 0,00 | 0,00 |
| Limite Definido pelo Senado Federal para Operacoes de Credito Externas e Internas | | 7.211.522,68 | 16,00 |
| Operacoes de Credito por Antecipacao da Receita | | 0,00 | 0,00 |
| Limite Definido pelo Senado Federal para Operacoes de Credito por Antecipacao da Receita | | 3.155.041,17 | 7,00 |

CONAM-RGF6-2022-1.9


FONTE:CN-SIFPM - Sistema Integrado de Financas Publicas Municipais, Unidade responsavel- CONTABILIDADE, Data da emissao 28/SET/2022 e hora de emissao 08:52



Relatório Resumido da Execução Orçamentária


| RECEITAS | PREVISAO INICIAL | PREVISAO ATUALIZADA (a) | RECEITAS REALIZADAS | | | | SALDO (a-c) |
|---|------------------|-------------------------|---------------------|---------|--------------------|---------|---------------|
| | | | No Bimestre (b) | % (b/a) | Ate o Bimestre (c) | % (c/a) | |
| | | | Em Reais | | | | |
| RECEITAS (EXCETO INTRA-ORÇAMENTARIAS) (I) | 38.768.000,00 | 48.219.166,10 | 8.737.021,73 | 18,11 | 32.567.297,92 | 67,54 | 15.651.868,18 |
| RECEITAS CORRENTES | 37.668.000,00 | 44.234.494,57 | 8.196.689,12 | 18,53 | 31.427.673,96 | 71,04 | 12.806.820,61 |
| impostos, taxas e contribuicoes de melhoria | 1.998.000,00 | 3.693.000,00 | 747.055,53 | 20,22 | 2.574.030,24 | 69,70 | 1.118.969,76 |
| impostos | 1.726.000,00 | 3.264.000,00 | 696.527,04 | 21,33 | 2.294.710,99 | 70,30 | 969.289,01 |
| taxas | 272.000,00 | 429.000,00 | 50.528,49 | 11,77 | 279.319,25 | 65,10 | 149.680,75 |
| contribuicoes | 184.500,00 | 181.000,00 | 36.910,46 | 20,39 | 121.259,43 | 66,99 | 59.740,57 |
| contrib.p/custeio do servico de iluminacao publica | 184.500,00 | 181.000,00 | 36.910,46 | 20,39 | 121.259,43 | 66,99 | 59.740,57 |
| receita patrimonial | 151.980,00 | 1.276.721,92 | 281.572,24 | 22,05 | 912.748,17 | 71,49 | 363.973,75 |
| exploracao do patrimonio imobiliario do estado | 2.500,00 | 2.500,00 | 0,00 | 0,00 | 0,00 | 0,00 | 2.500,00 |
| valores mobiliarios | 149.480,00 | 1.274.221,92 | 281.572,24 | 22,09 | 912.748,17 | 71,63 | 361.473,75 |
| receita de servicos | 5.400,00 | 5.400,00 | 0,00 | 0,00 | 5.665,00 | 104,90 | -265,00 |
| servicos administrativos e comerciais gerais | 5.400,00 | 5.400,00 | 0,00 | 0,00 | 5.665,00 | 104,90 | -265,00 |
| transferencias correntes | 35.289.220,00 | 39.007.151,53 | 7.127.583,82 | 18,27 | 27.778.279,50 | 71,21 | 11.228.872,03 |
| transferencias da uniao e de suas entidades | 14.948.620,00 | 16.828.261,55 | 3.108.748,03 | 18,47 | 12.060.195,61 | 71,66 | 4.768.065,94 |
| transf.estados e distr.federal e de suas entidades | 10.840.600,00 | 11.951.889,98 | 2.240.270,65 | 18,74 | 8.515.979,48 | 71,25 | 3.435.910,50 |
| transferencias de outras instituicoes publicas | 9.500.000,00 | 10.227.000,00 | 1.778.565,14 | 17,39 | 7.202.104,41 | 70,42 | 3.024.895,59 |
| outras receitas correntes | 38.900,00 | 71.221,12 | 3.567,07 | 5,00 | 35.691,62 | 50,11 | 35.529,50 |
| multas administrativas, contratuais e judiciais | 22.400,00 | 27.300,00 | 3.248,15 | 11,89 | 5.972,12 | 21,87 | 21.327,88 |
| indenizacoes, restituicoes e ressarcimentos | 1.000,00 | 28.421,12 | 0,00 | 0,00 | 27.421,12 | 96,48 | 1.000,00 |
| demais receitas correntes | 15.500,00 | 15.500,00 | 318,92 | 2,05 | 2.298,38 | 14,82 | 13.201,62 |
| RECEITAS DE CAPITAL | 1.100.000,00 | 3.984.671,53 | 540.332,61 | 13,56 | 1.139.623,96 | 28,60 | 2.845.047,57 |
| alienacao de bens | 100.000,00 | 100.000,00 | 0,00 | 0,00 | 0,00 | 0,00 | 100.000,00 |
| alienacao de bens moveis | 100.000,00 | 100.000,00 | 0,00 | 0,00 | 0,00 | 0,00 | 100.000,00 |
| transferencias de capital | 1.000.000,00 | 3.884.671,53 | 540.332,61 | 13,90 | 1.139.623,96 | 29,33 | 2.745.047,57 |
| transferencias da uniao e de suas entidades | 0,00 | 1.854.851,00 | 0,00 | 0,00 | 161.945,00 | 8,73 | 1.692.906,00 |
| transf.dos estados, do df e de suas entidades | 1.000.000,00 | 2.029.820,53 | 540.332,61 | 26,61 | 977.678,96 | 48,16 | 1.052.141,57 |
| RECEITAS (INTRA-ORÇAMENTARIAS) (II) | 0,00 | 0,00 | 0,00 | 0,00 | 0,00 | 0,00 | 0,00 |
| SUBTOTAL DAS RECEITAS (III)=(I+II) | 38.768.000,00 | 48.219.166,10 | 8.737.021,73 | 18,11 | 32.567.297,92 | 67,54 | 15.651.868,18 |
| OPERACOES DE CREDITO/ REFINANCIAMENTO (IV) | | | | | | | |
| Operacoes de Credito - Mercado Interno | 0,00 | 0,00 | 0,00 | 0,00 | 0,00 | 0,00 | 0,00 |
| Mobiliaria | 0,00 | 0,00 | 0,00 | 0,00 | 0,00 | 0,00 | 0,00 |
| Contratual | 0,00 | 0,00 | 0,00 | 0,00 | 0,00 | 0,00 | 0,00 |
| Operacoes de Credito - Mercado Externo | 0,00 | 0,00 | 0,00 | 0,00 | 0,00 | 0,00 | 0,00 |
| Mobiliaria | 0,00 | 0,00 | 0,00 | 0,00 | 0,00 | 0,00 | 0,00 |
| Contratual | 0,00 | 0,00 | 0,00 | 0,00 | 0,00 | 0,00 | 0,00 |
| TOTAL DAS RECEITAS (V) = (III + IV) | 38.768.000,00 | 48.219.166,10 | 8.737.021,73 | 18,11 | 32.567.297,92 | 67,54 | 15.651.868,18 |
| DEFICIT (VI)1 | | | | | 0,00 | | |
| TOTAL COM DEFICIT (VII) = (V + VI) | 38.768.000,00 | 48.219.166,10 | 8.737.021,73 | 18,11 | 32.567.297,92 | 67,54 | 15.651.868,18 |
| SALDOS DE EXERCICIOS ANTERIORES | | 5.015.516,57 | | | 5.015.516,57 | | |
| recursos arrecadados em exercicios anteriores - RPPS | | 0,00 | | | 0,00 | | |
| superavit financeiro utilizado para creditos adicionais | | 5.015.516,57 | | | 5.015.516,57 | | |



| DESPESAS | DOTACAO INICIAL | DOTACAO ATUALIZADA | DESPESAS EMPENHADAS | | SALDO (g) = (e-f) | DESPESAS LIQUIDADAS | | SALDO (i) = (e-h) | DESPESAS PAGAS Ate o Bimestre (j) | INSCRITAS EM RESTOS A PAGAR NAO PROCESSADOS (k) |
|--|--|----------------------|---------------------|-----------------------|----------------------|---------------------|-----------------------|----------------------|---|---|
| | (d) | (e) | No Bimestre | Ate o Bimestre (f) | | No Bimestre | Ate o Bimestre (h) | | | |
| | CN-SIFPM  MUNICIPIO DE NOVA CAMPINA RELATORIO RESUMIDO DA EXECUCAO ORCAMENTARIA BALANCO ORCAMENTARIO ORCAMENTOS FISCAL E DA SEGURIDADE SOCIAL Periodo de Referencia: JANEIRO a AGOSTO 2022 / BIMESTRE: JULHO-AGOSTO RREO - ANEXO 1 (LRF, Art. 52, inciso I, alneas "a" e "b" do inciso II e paragrafo 1o) Em Reais CONAM | | | | | | | | | |
| DESPESAS (EXCETO INTRA-ORCAMENTARIAS) (VIII) | 38.768.000,00 | 50.625.621,67 | 3.395.607,46 | 40.795.503,10 | 9.830.118,57 | 8.698.672,69 | 27.454.699,83 | 23.170.921,84 | 26.682.889,50 | 0,00 |
| DESPESAS CORRENTES | 36.320.745,50 | 42.455.648,01 | 3.146.658,05 | 36.285.094,31 | 6.170.553,70 | 8.278.851,26 | 26.357.788,79 | 16.097.859,22 | 25.600.386,46 | 0,00 |
| pessoal e encargos sociais | 19.531.760,00 | 20.732.666,07 | 375.606,08 | 18.211.113,44 | 2.521.552,63 | 4.223.881,33 | 13.903.959,65 | 6.828.706,42 | 13.608.577,41 | 0,00 |
| juros e encargos da divida | 1.000,00 | 1.000,00 | 0,00 | 0,00 | 1.000,00 | 0,00 | 0,00 | 1.000,00 | 0,00 | 0,00 |
| outras despesas correntes | 16.787.985,50 | 21.721.981,94 | 2.771.051,97 | 18.073.980,87 | 3.648.001,07 | 4.054.969,93 | 12.453.829,14 | 9.268.152,80 | 11.991.809,05 | 0,00 |
| DESPESAS DE CAPITAL | 2.425.258,50 | 8.168.977,66 | 248.949,41 | 4.510.408,79 | 3.658.568,87 | 419.821,43 | 1.096.911,04 | 7.072.066,62 | 1.082.503,04 | 0,00 |
| investimentos | 2.423.258,50 | 8.166.977,66 | 248.949,41 | 4.510.408,79 | 3.656.568,87 | 419.821,43 | 1.096.911,04 | 7.070.066,62 | 1.082.503,04 | 0,00 |
| inversoes financeiras | 1.000,00 | 1.000,00 | 0,00 | 0,00 | 1.000,00 | 0,00 | 0,00 | 1.000,00 | 0,00 | 0,00 |
| amortizacao da divida | 1.000,00 | 1.000,00 | 0,00 | 0,00 | 1.000,00 | 0,00 | 0,00 | 1.000,00 | 0,00 | 0,00 |
| RESERVA DE CONTINGENCIA | 21.996,00 | 996,00 | 0,00 | 0,00 | 996,00 | 0,00 | 0,00 | 996,00 | 0,00 | 0,00 |
| reserva de contingencia | 21.996,00 | 996,00 | 0,00 | 0,00 | 996,00 | 0,00 | 0,00 | 996,00 | 0,00 | 0,00 |
| DESPESAS (INTRA-ORCAMENTARIAS) (IX) | 0,00 | 0,00 | 0,00 | 0,00 | 0,00 | 0,00 | 0,00 | 0,00 | 0,00 | 0,00 |
| SUBTOTAL DAS DESPESAS (X)=(VIII + IX) | 38.768.000,00 | 50.625.621,67 | 3.395.607,46 | 40.795.503,10 | 9.830.118,57 | 8.698.672,69 | 27.454.699,83 | 23.170.921,84 | 26.682.889,50 | 0,00 |
| AMORTIZACAO DA DIVIDA/ REFINANCIAMENTO(XI) | 0,00 | 0,00 | 0,00 | 0,00 | 0,00 | 0,00 | 0,00 | 0,00 | 0,00 | 0,00 |
| Amortizacao da Divida Interna | 0,00 | 0,00 | 0,00 | 0,00 | 0,00 | 0,00 | 0,00 | 0,00 | 0,00 | 0,00 |
| Divida Mobiliaria | 0,00 | 0,00 | 0,00 | 0,00 | 0,00 | 0,00 | 0,00 | 0,00 | 0,00 | 0,00 |
| Divida Contratual | 0,00 | 0,00 | 0,00 | 0,00 | 0,00 | 0,00 | 0,00 | 0,00 | 0,00 | 0,00 |
| Amortizacao da Divida Externa | 0,00 | 0,00 | 0,00 | 0,00 | 0,00 | 0,00 | 0,00 | 0,00 | 0,00 | 0,00 |
| Divida Mobiliaria | 0,00 | 0,00 | 0,00 | 0,00 | 0,00 | 0,00 | 0,00 | 0,00 | 0,00 | 0,00 |
| Divida Contratual | 0,00 | 0,00 | 0,00 | 0,00 | 0,00 | 0,00 | 0,00 | 0,00 | 0,00 | 0,00 |
| TOTAL DAS DESPESAS (XII) = (X + XI) | 38.768.000,00 | 50.625.621,67 | 3.395.607,46 | 40.795.503,10 | 9.830.118,57 | 8.698.672,69 | 27.454.699,83 | 23.170.921,84 | 26.682.889,50 | 0,00 |
| SUPERAVIT (XIII) | | | | | | | 5.112.598,09 | | | |
| TOTAL (XIV) = (XII + XIII) | 38.768.000,00 | 50.625.621,67 | 3.395.607,46 | 40.795.503,10 | 9.830.118,57 | 8.698.672,69 | 32.567.297,92 | 18.058.323,75 | 26.682.889,50 | 0,00 |
| RESERVA DO RPPS | 0,00 | 0,00 | | | 0,00 | | | 0,00 | | |

CONAM-RREO1-2022-1.9



| CN-SIFPM | | MUNICÍPIO DE NOVA CAMPINA RELATORIO RESUMIDO DA EXECUCAO ORCAMENTARIA BALANCO ORCAMENTARIO ORCAMENTOS FISCAL E DA SEGURIDADE SOCIAL | | | | | | CONAM |
|---|------------------|--|---------------------|---------|--------------------|---------|-------------|----------|
|  | | Periodo de Referencia: JANEIRO a AGOSTO 2022 / BIMESTRE: JULHO-AGOSTO | | | | | | |
| RREO - ANEXO 1 (LRF, Art. 52, inciso I, alneas "a" e "b" do inciso II e paragrafo 1o) | | | | | | | | Em Reais |
| RECEITAS | PREVISAO INICIAL | PREVISAO ATUALIZADA (a) | RECEITAS REALIZADAS | | | | SALDO (a-c) | |
| | | | No Bimestre (b) | % (b/a) | Ate o Bimestre (c) | % (c/a) | | |
| TOTAL DAS RECEITAS INTRA-ORCAMENTARIAS | 0,00 | 0,00 | 0,00 | 0,00 | 0,00 | 0,00 | 0,00 | |

| DESPESAS INTRA-ORCAMENTARIAS | DOTACAO INICIAL (d) | DOTACAO ATUALIZADA (e) | DESPESAS EMPENHADAS | | SALDO (g) = (e-f) | DESPESAS LIQUIDADAS | | SALDO (i) = (e-h) | DESPESAS PAGAS (j) | INSCRITAS EM RESTOS A PAGAR NAO PROCESSADOS (k) |
|--|---------------------|------------------------|---------------------|--------------------|-------------------|---------------------|--------------------|-------------------|--------------------|---|
| | | | No Bimestre | Ate o Bimestre (f) | | No Bimestre | Ate o Bimestre (h) | | | |
| TOTAL DAS DESPESAS INTRA-ORCAMENTARIAS | 0,00 | 0,00 | 0,00 | 0,00 | 0,00 | 0,00 | 0,00 | 0,00 | 0,00 | 0,00 |


CONAM-RREO1-2022-1.9

FONTE:CN-SIFPM - Sistema Integrado de Financas Publicas Municipais, Unidade responsavel- CONTABILIDADE, Data da emissao 28/SET/2022 e hora de emissao 09:01

NOTAS:

- O deficit sera apurado pela diferenca entre a receita realizada e a despesa liquidada nos cinco primeiros bimestres e a despesa empenhada no ultimo bimestre.



| CN-SIFPM | | MUNICÍPIO DE NOVA CAMPINA | | | | | | | | | CONAM |
|---|-----------------|---|---------------------|--------------------|---------------|-------------------|---------------------|--------------------|---------------|-------------------|---|
|  | | RELATORIO RESUMIDO DA EXECUCAO ORCAMENTARIA | | | | | | | | | |
| | | DEMONSTRATIVO DA EXECUCAO DAS DESPESAS POR FUNCAO E SUBFUNCAO | | | | | | | | | |
| | | ORCAMENTOS FISCAL E DA SEGURIDADE SOCIAL | | | | | | | | | |
| RREO - ANEXO 2 (LRF, Art. 52, inciso II, alinea "c") | | Periodo de Referencia: JANEIRO a AGOSTO 2022 / BIMESTRE: JULHO-AGOSTO | | | | | | | | | Em Reais |
| FUNCAO/SUBFUNCAO | DOTACAO INICIAL | DOTACAO ATUALIZADA (a) | DESPESAS EMPENHADAS | | | SALDO (c) = (a-b) | DESPESAS LIQUIDADAS | | | SALDO (e) = (a-d) | INSCRITAS EM RESTOS A PAGAR NAO PROCESSADOS (f) |
| | | | No Bimestre | Ate o Bimestre (b) | % (b/III/ b) | | No Bimestre | Ate o Bimestre (d) | % (d/III/ d) | | |
| DESPESAS (EXCETO INTRA-ORCAMENTARIAS) (I) | 38.768.000,00 | 50.625.621,67 | 3.395.607,46 | 40.795.503,10 | 100,00 | 9.830.118,57 | 8.698.672,69 | 27.454.699,83 | 100,00 | 23.170.921,84 | 0,00 |
| LEGISLATIVA | | | | | | | | | | | |
| acao legislativa | 1.807.494,50 | 1.807.494,50 | -243.435,14 | 985.188,97 | 2,41 | 822.305,53 | 240.556,29 | 817.842,20 | 2,97 | 989.652,30 | 0,00 |
| ADMINISTRACAO | | | | | | | | | | | |
| planejamento e orcamento | 954.000,00 | 1.055.600,00 | 58.178,45 | 1.023.337,82 | 2,50 | 32.262,18 | 195.262,21 | 720.160,99 | 2,62 | 335.439,01 | 0,00 |
| administracao geral | 2.469.000,00 | 2.474.000,00 | 377.854,07 | 2.266.928,96 | 5,55 | 207.071,04 | 386.117,98 | 1.320.185,09 | 4,80 | 1.153.814,91 | 0,00 |
| administracao de receitas | 374.660,00 | 379.312,50 | 2.898,99 | 379.311,49 | 0,92 | 1,01 | 81.169,48 | 293.326,27 | 1,06 | 85.986,23 | 0,00 |
| SEGURANCA PUBLICA | | | | | | | | | | | |
| policiamento | 50.000,00 | 50.000,00 | 0,00 | 0,00 | 0,00 | 50.000,00 | 0,00 | 0,00 | 0,00 | 50.000,00 | 0,00 |
| ASSISTENCIA SOCIAL | | | | | | | | | | | |
| assistencia ao idoso | 122.834,00 | 135.269,57 | 9.410,20 | 43.263,80 | 0,10 | 92.005,77 | 6.433,00 | 28.917,40 | 0,10 | 106.352,17 | 0,00 |
| assistencia a crianca e ao adolescente | 156.600,00 | 239.450,00 | 39.769,72 | 159.830,16 | 0,39 | 79.619,84 | 35.240,89 | 125.573,45 | 0,45 | 113.876,55 | 0,00 |
| assistencia comunitaria | 1.833.000,00 | 1.879.907,37 | 129.600,26 | 1.502.629,80 | 3,68 | 377.277,57 | 317.268,11 | 1.091.601,71 | 3,97 | 788.305,66 | 0,00 |
| SAUDE | | | | | | | | | | | |
| atencao basica | 9.151.585,50 | 11.727.993,94 | 1.099.230,88 | 10.174.000,34 | 24,93 | 1.553.993,60 | 2.134.471,69 | 7.188.196,70 | 26,18 | 4.539.797,24 | 0,00 |
| assistencia hospitalar e ambulatorial | 81.060,00 | 81.060,00 | 11.500,00 | 75.152,56 | 0,18 | 5.907,44 | 8.308,76 | 37.130,66 | 0,13 | 43.929,34 | 0,00 |
| suporte profilatico e terapeutico | 579.300,00 | 751.300,00 | 151.478,39 | 739.909,78 | 1,81 | 11.390,22 | 175.538,91 | 589.573,69 | 2,14 | 161.726,31 | 0,00 |
| vigilancia sanitaria | 204.200,00 | 213.916,00 | 9.489,25 | 187.335,11 | 0,45 | 26.580,89 | 39.688,59 | 123.847,37 | 0,45 | 90.068,63 | 0,00 |
| vigilancia epidemiologica | 25.000,00 | 25.000,00 | 5.622,00 | 17.747,19 | 0,04 | 7.252,81 | 8.168,00 | 16.913,19 | 0,06 | 8.086,81 | 0,00 |
| EDUCACAO | | | | | | | | | | | |
| alimentacao e nutricao | 803.700,00 | 1.003.700,00 | 282.868,65 | 779.229,75 | 1,91 | 224.470,25 | 127.455,91 | 604.320,71 | 2,20 | 399.379,29 | 0,00 |
| ensino fundamental | 9.446.000,00 | 12.483.801,79 | 800.588,00 | 10.821.900,72 | 26,52 | 1.661.901,07 | 2.363.937,97 | 7.242.398,88 | 26,37 | 5.241.402,91 | 0,00 |
| ensino medio | 395.970,00 | 754.970,00 | 274.158,54 | 649.474,48 | 1,59 | 105.495,52 | 133.305,68 | 406.188,12 | 1,47 | 348.781,88 | 0,00 |
| ensino profissional | 191.000,00 | 191.000,00 | 16.642,93 | 125.195,62 | 0,30 | 65.804,38 | 18.604,57 | 82.743,82 | 0,30 | 108.256,18 | 0,00 |
| ensino superior | 195.000,00 | 195.000,00 | 10.762,50 | 117.974,14 | 0,28 | 77.025,86 | 15.079,61 | 53.322,06 | 0,19 | 141.677,94 | 0,00 |
| educacao infantil | 3.895.710,00 | 4.120.710,00 | 136.789,15 | 3.208.929,50 | 7,86 | 911.780,50 | 653.327,47 | 2.419.910,91 | 8,81 | 1.700.799,09 | 0,00 |
| educacao especial | 121.000,00 | 121.000,00 | 0,00 | 110.400,00 | 0,27 | 10.600,00 | 15.200,00 | 53.600,00 | 0,19 | 67.400,00 | 0,00 |
| CULTURA | | | | | | | | | | | |
| patr.historico, artistico e arqueologico | 28.000,00 | 28.000,00 | 0,00 | 510,35 | 0,00 | 27.489,65 | 0,00 | 109,15 | 0,00 | 27.890,85 | 0,00 |
| difusao cultural | 279.000,00 | 284.000,00 | 21.626,49 | 179.343,75 | 0,43 | 104.656,25 | 40.599,22 | 132.520,75 | 0,48 | 151.479,25 | 0,00 |
| URBANISMO | | | | | | | | | | | |
| infra-estrutura urbana | 2.434.300,00 | 6.386.811,00 | -243.884,94 | 3.936.216,24 | 9,64 | 2.450.594,76 | 789.488,46 | 1.946.367,57 | 7,08 | 4.440.443,43 | 0,00 |
| servicos urbanos | 1.398.940,00 | 2.108.240,00 | 343.161,51 | 1.676.371,12 | 4,10 | 431.868,88 | 472.397,39 | 1.032.884,86 | 3,76 | 1.075.355,14 | 0,00 |
| HABITACAO | | | | | | | | | | | |
| habitacao urbana | 20.000,00 | 20.000,00 | 4.661,71 | 4.661,71 | 0,01 | 15.338,29 | 0,00 | 0,00 | 0,00 | 20.000,00 | 0,00 |
| SANEAMENTO | | | | | | | | | | | |
| saneamento basico urbano | 701.000,00 | 816.689,00 | 52.217,42 | 742.858,53 | 1,82 | 73.830,47 | 204.976,33 | 416.226,71 | 1,51 | 400.462,29 | 0,00 |
| AGRICULTURA | | | | | | | | | | | |
| extensao rural | 205.200,00 | 408.950,00 | 18.974,20 | 237.149,43 | 0,58 | 171.800,57 | 52.702,69 | 176.556,84 | 0,64 | 232.393,16 | 0,00 |
| INDUSTRIA | | | | | | | | | | | |
| promocao industrial | 15.450,00 | 6.450,00 | 0,00 | 0,00 | 0,00 | 6.450,00 | 0,00 | 0,00 | 0,00 | 6.450,00 | 0,00 |

CONAM-RREO2-2022-1.9



| CN-SIFPM | | MUNICÍPIO DE NOVA CAMPINA RELATORIO RESUMIDO DA EXECUCAO ORCAMENTARIA DEMONSTRATIVO DA EXECUCAO DAS DESPESAS POR FUNCAO E SUBFUNCAO ORCAMENTOS FISCAL E DA SEGURIDADE SOCIAL | | | | | | | | | CONAM |
|--|----------------------|---|---------------------|-----------------------|-------------------|----------------------|---------------------|-----------------------|-------------------|----------------------|--|
| RREO - ANEXO 2 (LRF, Art. 52, inciso II, alinea "c") | | Periodo de Referencia: JANEIRO a AGOSTO 2022 / BIMESTRE: JULHO-AGOSTO | | | | | | | | | Em Reais |
| FUNCAO/SUBFUNCAO | DOTACAO INICIAL | DOTACAO ATUALIZADA (a) | DESPESAS EMPENHADAS | | | SALDO (c) = (a-b) | DESPESAS LIQUIDADAS | | | SALDO (e) = (a-d) | INSCRITAS EM RESTOS A PAGAR NAO PROCESSADOS (f) |
| | | | No Bimestre | Ate o Bimestre (b) | % (b/ III/ b) | | No Bimestre | Ate o Bimestre (d) | % (d/ III/ d) | | |
| TRANSPORTE | | | | | | | | | | | |
| transporte rodoviario | 522.000,00 | 542.000,00 | -39.034,06 | 423.296,99 | 1,03 | 118.703,01 | 123.947,16 | 367.314,45 | 1,33 | 174.685,55 | 0,00 |
| DESPORTO E LAZER | | | | | | | | | | | |
| turismo | 61.000,00 | 61.000,00 | -476,43 | 54.553,00 | 0,13 | 6.447,00 | 9.251,33 | 37.088,82 | 0,13 | 23.911,18 | 0,00 |
| desporto comunitario | 222.000,00 | 270.000,00 | 64.954,72 | 172.801,79 | 0,42 | 97.198,21 | 50.174,99 | 129.877,46 | 0,47 | 140.122,54 | 0,00 |
| ENCARGOS ESPECIAIS | | | | | | | | | | | |
| servico da divida interna | 2.000,00 | 2.000,00 | 0,00 | 0,00 | 0,00 | 2.000,00 | 0,00 | 0,00 | 0,00 | 2.000,00 | 0,00 |
| RESERVA DE CONTINGENCIA | | | | | | | | | | | |
| reserva de contintencia | 21.996,00 | 996,00 | 0,00 | 0,00 | 0,00 | 996,00 | 0,00 | 0,00 | 0,00 | 996,00 | 0,00 |
| TOTAL (III)=(I + II) | 38.768.000,00 | 50.625.621,67 | 3.395.607,46 | 40.795.503,10 | | 9.830.118,57 | 8.698.672,69 | 27.454.699,83 | | 23.170.921,84 | 0,00 |

CONAM-RREO2-2022-1.9



| CN-SIFPM | | MUNICÍPIO DE NOVA CAMPINA | | | | | | | CONAM |
|--|--|--|--------------|--------------|--------------|--------------|--------------|--|----------|
| | | Relatorio Resumido da Execução Orcamentaria Demonstrativo da Receita Corrente Líquida Orcamentos Fiscal e Da Seguridade Social | | | | | | | |
| RREO - ANEXO 3 (LRF, Art.53, inciso I) | | Periodo de Referencia: SETEMBRO/2021 A AGOSTO/2022 | | | | | | | R\$ 1,00 |
| ESPECIFICACAO | EVOLUCAO DA RECEITA REALIZADA NOS ULTIMOS 12 MESES | | | | | | | | |
| | SET/21 | OUT/21 | NOV/21 | DEZ/21 | JAN/22 | FEV/22 | MAR/22 | | |
| RECEITAS CORRENTES (I) | 3.279.976,46 | 3.425.219,39 | 4.105.800,40 | 4.678.924,58 | 3.784.643,83 | 3.499.148,65 | 4.369.143,52 | | |
| Impostos, Taxas e Contribuicoes de Melhoria | 163.610,47 | 183.453,04 | 210.424,32 | 237.488,16 | 226.290,84 | 319.806,03 | 386.022,77 | | |
| IPTU | 34.675,17 | 29.940,55 | 34.118,01 | 33.080,82 | 12.175,20 | 19.358,21 | 111.236,43 | | |
| ISS | 84.243,74 | 100.781,24 | 115.595,94 | 122.417,18 | 162.280,04 | 216.398,92 | 164.644,66 | | |
| ITBI | 0,00 | 0,00 | 14.200,00 | 0,00 | 0,00 | 1.565,60 | 0,00 | | |
| IRRF | 25.058,70 | 25.216,52 | 26.315,56 | 63.009,27 | 27.694,72 | 34.025,75 | 29.970,49 | | |
| Outros Impostos, Taxas e Contribuicoes de Melhoria | 19.632,86 | 27.514,73 | 20.194,81 | 18.980,89 | 24.140,88 | 48.457,55 | 80.171,19 | | |
| Contribuicoes | 1.576,96 | 633,24 | 1.154,42 | 660,90 | 1.823,31 | 10.995,07 | 4.605,46 | | |
| Receita Patrimonial | 38.902,91 | 40.842,11 | 56.952,45 | 75.619,77 | 77.905,36 | 86.707,65 | 117.969,28 | | |
| Rendimentos de Aplicacao Financeira | 38.902,91 | 40.842,11 | 56.952,45 | 75.619,77 | 77.905,36 | 86.707,65 | 117.969,28 | | |
| Outras Receitas Patrimoniais | 0,00 | 0,00 | 0,00 | 0,00 | 0,00 | 0,00 | 0,00 | | |
| Receita Agropecuaria | 0,00 | 0,00 | 0,00 | 0,00 | 0,00 | 0,00 | 0,00 | | |
| Receita Industrial | 0,00 | 0,00 | 0,00 | 0,00 | 0,00 | 0,00 | 0,00 | | |
| Receita de Servicos | 0,00 | 0,00 | 0,00 | 946,23 | 5.665,00 | 0,00 | 0,00 | | |
| Transferencias Correntes | 3.073.399,43 | 3.198.977,52 | 3.836.275,28 | 4.305.398,36 | 3.472.422,82 | 3.081.323,53 | 3.832.363,22 | | |
| Cota-Parte do FPM | 717.197,61 | 799.197,49 | 1.037.939,06 | 1.545.174,98 | 856.941,77 | 1.196.218,43 | 725.196,16 | | |
| Cota-Parte do ICMS | 992.174,44 | 1.126.838,64 | 1.386.794,30 | 1.134.538,26 | 861.157,62 | 572.987,27 | 1.123.530,15 | | |
| Cota-Parte do IPVA | 30.265,48 | 22.002,96 | 20.583,21 | 21.915,56 | 205.474,19 | 83.975,27 | 72.384,89 | | |
| Cota-Parte do ITR | 1.054,65 | 112.343,44 | 22.001,26 | 23.482,17 | 20.085,14 | 128,82 | 0,00 | | |
| Transferencias da LC 87/1996 | 0,00 | 0,00 | 0,00 | 0,00 | 0,00 | 0,00 | 0,00 | | |
| Transferencias da LC 61/1989 | 8.570,56 | 8.992,39 | 8.490,10 | 7.816,46 | 7.666,60 | 5.346,84 | 6.460,65 | | |
| Transferencias do FUNDEB | 694.094,59 | 781.748,40 | 955.220,34 | 823.077,56 | 1.068.665,32 | 674.470,49 | 1.088.441,79 | | |
| Outras Transferencias Correntes | 630.042,10 | 347.854,20 | 405.247,01 | 749.393,37 | 452.432,18 | 548.196,41 | 816.349,58 | | |
| Outras Receitas Correntes | 2.486,69 | 1.313,48 | 993,93 | 58.811,16 | 536,50 | 316,37 | 28.182,79 | | |
| DEDUCOES (II) | 349.852,51 | 413.874,93 | 495.161,53 | 453.021,05 | 0,00 | 0,00 | 0,00 | | |
| Contribuicao do Servidor para o Plano de Previdencia | 0,00 | 0,00 | 0,00 | 0,00 | 0,00 | 0,00 | 0,00 | | |
| Compensacao Financeira entre Regimes de Previdencia | 0,00 | 0,00 | 0,00 | 0,00 | 0,00 | 0,00 | 0,00 | | |
| Rendimentos de Aplicacoes de Recursos Previdenciarios | 0,00 | 0,00 | 0,00 | 0,00 | 0,00 | 0,00 | 0,00 | | |
| Deducao de Receita para Formacao do FUNDEB | 349.852,51 | 413.874,93 | 495.161,53 | 453.021,05 | 0,00 | 0,00 | 0,00 | | |
| Vencimento dos agentes comunitarios de saude e dos agentes de combate as endemias (EC 120/2022) | 0,00 | 0,00 | 0,00 | 0,00 | 0,00 | 0,00 | 0,00 | | |
| RECEITA CORRENTE LIQUIDA (III) = (I - II) | 2.930.123,95 | 3.011.344,46 | 3.610.638,87 | 4.225.903,53 | 3.784.643,83 | 3.499.148,65 | 4.369.143,52 | | |
| | 0,00 | 0,00 | 0,00 | 0,00 | 0,00 | 0,00 | 0,00 | | |
| (-) Transferencias obrigatorias da Uniao relativas as emendas individuais (art.166-A, par.1, da CF) (IV) | 0,00 | 0,00 | 0,00 | 0,00 | 0,00 | 0,00 | 0,00 | | |
| RECEITA CORRENTE LIQUIDA AJUSTADA PARA CALCULO DOS LIMITES DE ENDIVIDAMENTO (V) = (III - IV) | 2.930.123,95 | 3.011.344,46 | 3.610.638,87 | 4.225.903,53 | 3.784.643,83 | 3.499.148,65 | 4.369.143,52 | | |
| (-) Transferencias obrigatorias da Uniao relativas as emendas de bancada (art.166-A, par.16, da CF) (VI) | 0,00 | 0,00 | 0,00 | 0,00 | 0,00 | 0,00 | 0,00 | | |
| RECEITA CORRENTE LIQUIDA AJUSTADA PARA CALCULO DOS LIMITES DA DESPESA COM PESSOA (VII) = (V - VI) | 2.930.123,95 | 3.011.344,46 | 3.610.638,87 | 4.225.903,53 | 3.784.643,83 | 3.499.148,65 | 4.369.143,52 | | |

CONAM-RREO3-2022-1.9




| CN-SIFPM | | MUNICÍPIO DE NOVA CAMPINA | | | | | CONAM | |
|--|--|--|--------------|--------------|--------------|--------------------------------|--------------------------------|--|
| | | Relatorio Resumido da Execução Orcamentaria Demonstrativo da Receita Corrente Líquida Orcamentos Fiscal e Da Seguridade Social | | | | | | |
| RREO - ANEXO 3 (LRF, Art.53, inciso I) | | Periodo de Referencia: SETEMBRO/2021 A AGOSTO/2022 | | | | | R\$ 1,00 | |
| ESPECIFICACAO | EVOLUCAO DA RECEITA REALIZADA NOS ULTIMOS 12 MESES | | | | | TOTAL (ULTIMOS 12 MESES) | PREVISAO ATUALIZADA 2022 | |
| | ABR/22 | MAI/22 | JUN/22 | JUL/22 | AGO/22 | | | |
| RECEITAS CORRENTES (I) | 5.352.767,44 | 4.681.665,84 | 4.342.729,69 | 4.566.822,90 | 4.538.930,95 | 50.625.773,65 | 49.409.694,57 | |
| Impostos, Taxas e Contribuicoes de Melhoria | 282.612,99 | 302.445,48 | 309.796,60 | 390.916,44 | 356.139,09 | 3.369.006,23 | 3.693.000,00 | |
| IPTU | 32.448,84 | 26.881,40 | 41.669,78 | 57.280,45 | 34.780,31 | 467.645,17 | 513.000,00 | |
| ISS | 145.108,09 | 83.194,51 | 190.427,82 | 205.878,80 | 236.650,41 | 1.827.621,35 | 2.000.000,00 | |
| ITBI | 41.800,00 | 22.400,00 | 2.000,00 | 195,57 | 1.520,00 | 83.681,17 | 70.000,00 | |
| IRRF | 32.213,82 | 149.636,80 | 51.052,87 | 104.594,17 | 55.627,33 | 624.416,00 | 681.000,00 | |
| Outros Impostos, Taxas e Contribuicoes de Melhoria | 31.042,24 | 20.332,77 | 24.646,13 | 22.967,45 | 27.561,04 | 365.642,54 | 429.000,00 | |
| Contribuicoes | 1.943,85 | 32.188,33 | 32.792,95 | 18.451,32 | 18.459,14 | 125.284,95 | 181.000,00 | |
| Receita Patrimonial | 101.472,80 | 122.513,61 | 124.607,23 | 133.547,24 | 148.025,00 | 1.125.065,41 | 1.276.721,92 | |
| Rendimentos de Aplicacao Financeira | 101.472,80 | 122.513,61 | 124.607,23 | 133.547,24 | 148.025,00 | 1.125.065,41 | 1.274.221,92 | |
| Outras Receitas Patrimoniais | 0,00 | 0,00 | 0,00 | 0,00 | 0,00 | 0,00 | 2.500,00 | |
| Receita Agropecuaria | 0,00 | 0,00 | 0,00 | 0,00 | 0,00 | 0,00 | 0,00 | |
| Receita Industrial | 0,00 | 0,00 | 0,00 | 0,00 | 0,00 | 0,00 | 0,00 | |
| Receita de Servicos | 0,00 | 0,00 | 0,00 | 0,00 | 0,00 | 6.611,23 | 5.400,00 | |
| Transferencias Correntes | 4.965.930,91 | 4.222.976,00 | 3.874.793,33 | 4.022.910,46 | 4.013.738,09 | 45.900.508,95 | 44.182.351,53 | |
| Cota-Parte do FPM | 1.769.106,76 | 1.195.293,78 | 1.118.425,44 | 1.505.330,28 | 1.093.703,91 | 13.559.725,67 | 12.762.400,00 | |
| Cota-Parte do ICMS | 1.675.729,19 | 1.287.066,45 | 948.765,79 | 1.098.596,42 | 1.300.588,22 | 13.508.766,75 | 12.974.000,00 | |
| Cota-Parte do IPVA | 125.729,93 | 61.511,19 | 47.600,32 | 34.752,70 | 43.962,16 | 770.157,86 | 800.000,00 | |
| Cota-Parte do ITR | 5.120,11 | 417,61 | 123,98 | 50,02 | 3.710,71 | 188.517,91 | 215.000,00 | |
| Transferencias da LC 87/1996 | 0,00 | 0,00 | 0,00 | 0,00 | 0,00 | 0,00 | 0,00 | |
| Transferencias da LC 61/1989 | 12.211,37 | 5.051,27 | 5.793,09 | 6.344,06 | 4.422,53 | 87.165,92 | 84.000,00 | |
| Transferencias do FUNDEB | 820.716,95 | 1.018.668,76 | 752.575,96 | 815.280,31 | 963.284,83 | 10.456.245,30 | 10.227.000,00 | |
| Outras Transferencias Correntes | 557.316,60 | 654.966,94 | 1.001.508,75 | 562.556,67 | 604.065,73 | 7.329.929,54 | 7.119.951,53 | |
| Outras Receitas Correntes | 806,89 | 1.542,42 | 739,58 | 997,44 | 2.569,63 | 99.296,88 | 71.221,12 | |
| DEDUCOES (II) | 1.865.090,01 | 509.882,45 | 424.141,67 | 502.551,30 | 540.181,43 | 5.553.756,88 | 5.563.916,00 | |
| Contribuicao do Servidor para o Plano de Previdencia | 0,00 | 0,00 | 0,00 | 0,00 | 0,00 | 0,00 | 0,00 | |
| Compensacao Financeira entre Regimes de Previdencia | 0,00 | 0,00 | 0,00 | 0,00 | 0,00 | 0,00 | 0,00 | |
| Rendimentos de Aplicacoes de Recursos Previdenciarios | 0,00 | 0,00 | 0,00 | 0,00 | 0,00 | 0,00 | 0,00 | |
| Deducao de Receita para Formacao do FUNDEB | 1.865.090,01 | 509.882,45 | 424.141,67 | 419.787,30 | 489.277,43 | 5.420.088,88 | 5.175.200,00 | |
| Vencimento dos agentes comunitarios de saude e dos agentes de combate as endemias (EC 120/2022) | 0,00 | 0,00 | 0,00 | 82.764,00 | 50.904,00 | 133.668,00 | 388.716,00 | |
| RECEITA CORRENTE LIQUIDA (III) = (I - II) | 3.487.677,43 | 4.171.783,39 | 3.918.588,02 | 4.064.271,60 | 3.998.749,52 | 45.072.016,77 | 43.845.778,57 | |
| | 0,00 | 0,00 | 0,00 | 0,00 | 0,00 | 0,00 | 0,00 | |
| (-) Transferencias obrigatorias da Uniao relativas as emendas individuais (art.166-A, par.1, da CF) (IV) | 0,00 | 0,00 | 0,00 | 0,00 | 0,00 | 0,00 | 0,00 | |
| RECEITA CORRENTE LIQUIDA AJUSTADA PARA CALCULO DOS LIMITES DE ENDIVIDAMENTO (V) = (III - IV) | 3.487.677,43 | 4.171.783,39 | 3.918.588,02 | 4.064.271,60 | 3.998.749,52 | 45.072.016,77 | 43.845.778,57 | |
| (-) Transferencias obrigatorias da Uniao relativas as emendas de bancada (art.166-A, par.16, da CF) (VI) | 0,00 | 0,00 | 0,00 | 0,00 | 0,00 | 0,00 | 0,00 | |
| RECEITA CORRENTE LIQUIDA AJUSTADA PARA CALCULO DOS LIMITES DA DESPESA COM PESSOA (VII) = (V - VI) | 3.487.677,43 | 4.171.783,39 | 3.918.588,02 | 4.064.271,60 | 3.998.749,52 | 45.072.016,77 | 43.845.778,57 | |




| | | |
|--|--|----------------------|
| CN-SIFPM | MUNICIPIO DE NOVA CAMPINA | CONAM |
| | Relatorio Resumido da Execucao Orcamentaria Demonstrativo da Receita Corrente Liquida Orcamentos Fiscal e Da Seguridade Social | |
| RREO - ANEXO 3 (LRF, Art.53, inciso I) | Periodo de Referencia: SETEMBRO/2021 A AGOSTO/2022 | R\$ 1,00 |
| | | CONAM-RREO3-2022-1.9 |

FONTE:CN-SIFPM - Sistema Integrado de Financas Publicas Municipais, Unidade responsavel- CONTABILIDADE, Data da emissao 28/SET/2022 e hora de emissao 08:59
Nota: Apos a Reforma Previdenciaria, consignada na Emenda Constitucional No. 40, de 29 de maio de 2003, as receitas e despesas da previdencia foram separadas das demais receitas e despesas da seguridade social (assistencia social e saude).
Dessa forma, quando na LRF, editada anteriormente a EC 40, sao citadas a previdencia e assistencia social, deve-se entender apenas previdencia, a luz das normas constitucionais.




| CN-SIFPM | | MUNICIPIO DE NOVA CAMPINA | | CONAM |
|--|---------------------|---------------------------|--|----------|
|  RELATORIO RESUMIDO DA EXECUCAO ORCAMENTARIA DEMONSTRATIVO DOS RESULTADOS PRIMARIO E NOMINAL - ESTADOS, DISTRITO FEDERAL E MUNICIPIOS ORCAMENTOS FISCAL E DA SEGURIDADE SOCIAL | | | | |
| Periodo de Referencia: JANEIRO a AGOSTO 2022 / BIMESTRE: JULHO-AGOSTO | | | | |
| RREO - ANEXO 6 (LRF, art. 53, inciso III) | | | | Em reais |
| ACIMA DA LINHA | | | | |
| RECEITAS PRIMARIAS | Ate o Bimestre/2022 | | | |
| | PREVISAO ATUALIZADA | RECEITAS REALIZADAS (a) | | |
| RECEITAS CORRENTES (I) | 44.234.494,57 | 31.427.673,96 | | |
| Impostos, Taxas e Contribuicoes de Melhoria | 3.693.000,00 | 2.574.030,24 | | |
| IPTU | 513.000,00 | 335.830,62 | | |
| ISS | 2.000.000,00 | 1.404.583,25 | | |
| ITBI | 70.000,00 | 69.481,17 | | |
| IRRF | 681.000,00 | 484.815,95 | | |
| Outros Impostos, Taxas e Contribuicoes de Melhoria | 429.000,00 | 279.319,25 | | |
| Contribuicoes | 181.000,00 | 121.259,43 | | |
| Receita Patrimonial | 1.276.721,92 | 912.748,17 | | |
| Aplicacoes Financeiras (II) | 1.274.221,92 | 912.748,17 | | |
| Outras Receitas Patrimoniais | 2.500,00 | 0,00 | | |
| Transferencias Correntes | 39.007.151,53 | 27.778.279,50 | | |
| Cota-Parte do FPM | 10.403.200,00 | 7.677.400,78 | | |
| Cota-Parte do ICMS | 10.379.200,00 | 7.219.669,08 | | |
| Cota-Parte do IPVA | 640.000,00 | 415.366,09 | | |
| Cota-Parte do ITR | 172.000,00 | 23.709,16 | | |
| Transferencias da LC 87/1996 | 0,00 | 0,00 | | |
| Transferencias da LC 61/1989 | 65.800,00 | 42.637,12 | | |
| Transferencias do FUNDEB | 10.227.000,00 | 7.202.104,41 | | |
| Outras Transferencias Correntes | 7.119.951,53 | 5.197.392,86 | | |
| Demais Receitas Correntes | 76.621,12 | 41.356,62 | | |
| Outras Receitas Financeiras (III) | 0,00 | 0,00 | | |
| Receitas Correntes Restantes | 76.621,12 | 41.356,62 | | |
| RECEITAS PRIMARIAS CORRENTES (IV)=(I-II-III) | 42.960.272,65 | 30.514.925,79 | | |
| RECEITAS DE CAPITAL (V) | 3.984.671,53 | 1.139.623,96 | | |
| Operacoes de Credito (VI) | 0,00 | 0,00 | | |
| Amortizacao de Empréstimos (VII) | 0,00 | 0,00 | | |
| Alienacao de Bens | 100.000,00 | 0,00 | | |
| Receitas de Alienacao de Investimentos Temporarios(VIII) | 0,00 | 0,00 | | |
| Receitas de Alienacao de Investimentos Permanentes(IX) | 0,00 | 0,00 | | |
| Outras Alienacoes de Bens | 100.000,00 | 0,00 | | |
| Transferencias de Capital | 3.884.671,53 | 1.139.623,96 | | |
| Convenios | 2.805.626,53 | 827.678,96 | | |
| Outras Transferencias de Capital | 1.079.045,00 | 311.945,00 | | |
| Outras Receitas de Capital | 0,00 | 0,00 | | |
| Outras Receitas de Capital Nao Primarias (X) | 0,00 | 0,00 | | |
| Outras Receitas de Capital Primarias | 0,00 | 0,00 | | |
| RECEITAS PRIMARIAS DE CAPITAL (XI)=(V-VI-VII-VIII-IX-X) | 3.984.671,53 | 1.139.623,96 | | |
| RECEITA PRIMARIA TOTAL (XII)=(IV+XI) | 46.944.944,18 | 31.654.549,75 | | |




| CN-SIFPM | | MUNICIPIO DE NOVA CAMPINA | | | | CONAM | |
|---|--------------------|---|---------------------|--------------------|--------------------------------------|---------------------------|--------------|
|  | | RELATORIO RESUMIDO DA EXECUCAO ORCAMENTARIA DEMONSTRATIVO DOS RESULTADOS PRIMARIO E NOMINAL - ESTADOS, DISTRITO FEDERAL E MUNICIPIOS ORCAMENTOS FISCAL E DA SEGURIDADE SOCIAL | | | | | |
| | | Periodo de Referencia: JANEIRO a AGOSTO 2022 / BIMESTRE: JULHO-AGOSTO | | | | | |
| RREO - ANEXO 6 (LRF, art. 53, inciso III) | | Em reais | | | | | |
| DESPESAS PRIMARIAS | DOTACAO ATUALIZADA | Ate o Bimestre/2022 | | | | | |
| | | DESPESAS EMPENHADAS | DESPESAS LIQUIDADAS | DESPESAS PAGAS (a) | RESTOS A PAGAR PROCESSADOS PAGOS (b) | RESTOS A PAGAR LIQUIDADOS | PAGOS (c) |
| DESPESAS CORRENTES (XIII) | 42.455.648,01 | 36.285.094,31 | 26.357.788,79 | 25.600.386,46 | 1.052.822,60 | 556.234,97 | 556.234,97 |
| Pessoal e Encargos Sociais | 20.732.666,07 | 18.211.113,44 | 13.903.959,65 | 13.608.577,41 | 261.374,64 | 0,00 | 0,00 |
| Juros e Encargos da Divida (XIV) | 1.000,00 | 0,00 | 0,00 | 0,00 | 0,00 | 0,00 | 0,00 |
| Outras Despesas Correntes | 21.721.981,94 | 18.073.980,87 | 12.453.829,14 | 11.991.809,05 | 791.447,96 | 556.234,97 | 556.234,97 |
| DESPESAS PRIMARIAS CORRENTES (XV) = (XIII-XIV) | 42.454.648,01 | 36.285.094,31 | 26.357.788,79 | 25.600.386,46 | 1.052.822,60 | 556.234,97 | 556.234,97 |
| DESPESAS DE CAPITAL (XVI) | 8.168.977,66 | 4.510.408,79 | 1.096.911,04 | 1.082.503,04 | 28.600,00 | 874.025,59 | 874.025,59 |
| Investimentos | 8.166.977,66 | 4.510.408,79 | 1.096.911,04 | 1.082.503,04 | 28.600,00 | 874.025,59 | 874.025,59 |
| Inversoes Financeiras | 1.000,00 | 0,00 | 0,00 | 0,00 | 0,00 | 0,00 | 0,00 |
| Concessao de Empréstimos e Financiamentos (XVII) | 0,00 | 0,00 | 0,00 | 0,00 | 0,00 | 0,00 | 0,00 |
| Aquisicao de Titulo de Capital ja Integralizado (XVIII) | 0,00 | 0,00 | 0,00 | 0,00 | 0,00 | 0,00 | 0,00 |
| Aquisicao de Titulo de Credito (XIX) | 0,00 | 0,00 | 0,00 | 0,00 | 0,00 | 0,00 | 0,00 |
| Demais Inversoes Financeiras | 1.000,00 | 0,00 | 0,00 | 0,00 | 0,00 | 0,00 | 0,00 |
| Amortizacao da Divida (XX) | 1.000,00 | 0,00 | 0,00 | 0,00 | 0,00 | 0,00 | 0,00 |
| DESPESAS PRIMARIAS DE CAPITAL (XXI) = (XVI-XVII-XVIII-XIX-XX) | 8.167.977,66 | 4.510.408,79 | 1.096.911,04 | 1.082.503,04 | 28.600,00 | 874.025,59 | 874.025,59 |
| RESERVA DE CONTINGENCIA (XXII) | 996,00 | 0,00 | 0,00 | 0,00 | 0,00 | 0,00 | 0,00 |
| DESPESA PRIMARIA TOTAL (XXIII) = (XV+XXI+XXII) | 50.623.621,67 | 40.795.503,10 | 27.454.699,83 | 26.682.889,50 | 1.081.422,60 | 1.430.260,56 | 1.430.260,56 |
| RESULTADO PRIMARIO - Acima da Linha (XXIV) = [XIIa - (XXIIIa+XXIIIb+XXIIIc)] | | | | | 2.459.977,09 | | |
| META FISCAL PARA O RESULTADO PRIMARIO | | | | | VALOR CORRENTE | | |
| Meta fixada no Anexo de Metas Fiscais da LDO para o exercicio de referencia | | | | | -247.000,00 | | |



| CN-SIFPM | | MUNICIPIO DE NOVA CAMPINA | | CONAM |
|---|--|---------------------------|-------------------------------|----------|
|  <p>RELATORIO RESUMIDO DA EXECUCAO ORCAMENTARIA DEMONSTRATIVO DOS RESULTADOS PRIMARIO E NOMINAL - ESTADOS, DISTRITO FEDERAL E MUNICIPIOS ORCAMENTOS FISCAL E DA SEGURIDADE SOCIAL</p> <p>Periodo de Referencia: JANEIRO a AGOSTO 2022 / BIMESTRE: JULHO-AGOSTO</p> | | | | |
| RREO - ANEXO 6 (LRF, art. 53, inciso III) | | | | Em reais |
| JUROS NOMINAIS | | Ate o Bimestre/2022 | | |
| | | VALOR INCORRIDO | | |
| JUROS, ENCARGOS E VARIACOES MONETARIAS ATIVOS (XXV) | | 912.748,17 | | |
| JUROS, ENCARGOS E VARIACOES MONETARIAS PASSIVOS (XXVI) | | | | |
| RESULTADO NOMINAL - Acima da Linha (XXVII)=XXIV + (XXV-XXVI) | | 3.372.725,26 | | |
| META FISCAL PARA O RESULTADO NOMINAL | | VALOR CORRENTE | | |
| Meta fixada no Anexo de Metas Fiscais da LDO para o exercicio de referencia | | -99.000,00 | | |
| ABAIXO DA LINHA | | | | |
| CALCULO DO RESULTADO NOMINAL | | Saldo em 31/Dez/2021 (a) | Saldo ate o Bimestre/2022 (b) | |
| DIVIDA CONSOLIDADA (XXVIII) | | 260,89 | 260,89 | |
| DEDUCOES (XXIX) | | 12.761.099,01 | 16.928.575,09 | |
| Disponibilidade de Caixa | | 12.592.143,15 | 16.638.566,32 | |
| Disponibilidade de Caixa Bruta | | 13.781.433,77 | 17.053.153,54 | |
| (-) Restos a Pagar Processados (XXX) | | 1.189.290,62 | 107.868,02 | |
| (-) Depositos Restituiveis e Valores Vinculados | | 0,00 | 306.719,20 | |
| Demais Haveres Financeiros | | 168.955,86 | 290.008,77 | |
| DIVIDA CONSOLIDADA LIQUIDA (XXXI)=(XXVIII-XXIX) | | -12.760.838,12 | -16.928.314,20 | |
| RESULTADO NOMINAL - Abaixo da Linha (XXXII)=(XXXIa-XXXIb) | | 4.167.476,08 | | |
| AJUSTE METODOLOGICO | | Ate o Bimestre/2022 | | |
| VARIACAO SALDO RPP=(XXXIII)=(XXXa-XXXb) | | 1.081.422,60 | | |
| RECEITA DE ALIENACAO DE INVESTIMENTOS PERMANENTES (IX) | | 0,00 | | |
| PASSIVOS RECONHECIDOS NA DC (XXXIV) | | 0,00 | | |
| VARIACAO CAMBIAL (XXXV) | | 0,00 | | |
| PAGAMENTO DE PRECATORIOS INTEGRANTES DA DC (XXXVI) | | 0,00 | | |
| AJUSTES RELATIVOS AO RPPS (XXXVII) | | 0,00 | | |
| OUTROS AJUSTES (XXXVIII) | | 0,00 | | |
| RESULTADO NOMINAL AJUSTADO - Abaixo da Linha (XXXIX)=(XXXII-XXXIII-IX+XXXIV+XXXV-XXXVI+XXXVII+XXXVIII) | | 3.086.053,48 | | |
| RESULTADO PRIMARIO - Abaixo da Linha (XL)=XXXIX-(XXV-XXVI) | | 2.173.305,31 | | |
| INFORMACOES ADICIONAIS | | PREVISAO ORCAMENTARIA | | |
| SALDO DE EXERCICIOS ANTERIORES | | | | |
| Recursos Arrecadados em Exercicios Anteriores- RPPS | | | | |
| Superavit financeiro Utilizado para Abertura e Reabertura de Creditos Adicionais | | 5.015.516,57 | | |
| RESERVA ORCAMENTARIA DO RPPS | | 0,00 | | |



| CN-SIFPM | | MUNICÍPIO DE NOVA CAMPINA | | | | | | | | | | CONAM |
|---|---------------------------------|---|--------------|-------------------|------------------------|---------------------------------|--------------------------------|-------------------|--------------|-------------------|------------------------|------------------------|
|  | | Relatório Resumido da Execução Orçamentária Demonstrativo dos Restos a Pagar por Poder e Órgão Orçamentos Fiscal e da Seguridade Social | | | | | | | | | | |
| RREO - Anexo 7 (LRF, art. 53, inciso V) | | Período de Referência: JANEIRO a AGOSTO 2022 / BIMESTRE: JULHO-AGOSTO | | | | | | | | | | Em Reais |
| PODER / ORGAO | Restos a Pagar Processados | | | | | Restos a Pagar Não Processados | | | | | | Saldo Total L=(e+k) |
| | Inscritos | | Pagos (c) | Cancelados (d) | Saldo e=(a+b)-(c+d) | Inscritos | | Liquidados (h) | Pagos (i) | Cancelados (j) | Saldo k=(f+g)-(i+j) | |
| | Em Exercícios Anteriores (a) | Em 31 de dezembro/ 2021 (b) | | | | Em Exercícios Anteriores (f) | Em 31 de dezembro/ 2021 (g) | | | | | |
| RESTOS A PAGAR (EXCETO INTRAORCAM.) (I) | 105.876,86 | 1.082.461,24 | 1.081.422,60 | 0,00 | 106.915,50 | 952,52 | 1.845.787,13 | 1.431.213,08 | 1.430.260,56 | 100.000,00 | 316.479,09 | 423.394,59 |
| PODER LEGISLATIVO | 0,00 | 0,00 | 0,00 | 0,00 | 0,00 | 0,00 | 58.589,47 | 58.589,47 | 58.589,47 | 0,00 | 0,00 | 0,00 |
| CAMARA MUNICIPAL | 0,00 | 0,00 | 0,00 | 0,00 | 0,00 | 0,00 | 58.589,47 | 58.589,47 | 58.589,47 | 0,00 | 0,00 | 0,00 |
| PODER EXECUTIVO | 105.876,86 | 1.082.461,24 | 1.081.422,60 | 0,00 | 106.915,50 | 952,52 | 1.787.197,66 | 1.372.623,61 | 1.371.671,09 | 100.000,00 | 316.479,09 | 423.394,59 |
| ADMINISTRACAO DIRETA | | | | | | | | | | | | |
| PREFEITURA MUNICIPAL | | | | | | | | | | | | |
| EXECUTIVO | 105.876,86 | 1.082.461,24 | 1.081.422,60 | 0,00 | 106.915,50 | 952,52 | 1.787.197,66 | 1.370.718,57 | 1.371.671,09 | 100.000,00 | 316.479,09 | 423.394,59 |
| TOTAL DA PREFEITURA | 105.876,86 | 1.082.461,24 | 1.081.422,60 | 0,00 | 106.915,50 | 952,52 | 1.787.197,66 | 1.372.623,61 | 1.371.671,09 | 100.000,00 | 316.479,09 | 423.394,59 |
| RESTOS A PAGAR (INTRAORCAMENTARIOS) (II) | 0,00 | 0,00 | 0,00 | 0,00 | 0,00 | 0,00 | 0,00 | 0,00 | 0,00 | 0,00 | 0,00 | 0,00 |
| TOTAL (III)=(I + II) | 105.876,86 | 1.082.461,24 | 1.081.422,60 | 0,00 | 106.915,50 | 952,52 | 1.845.787,13 | 1.431.213,08 | 1.430.260,56 | 100.000,00 | 316.479,09 | 423.394,59 |

CONAM-RRE07-2022-1.9

FONTE:CN-SIFPM - Sistema Integrado de Finanças Públicas Municipais, Unidade responsável- CONTABILIDADE, Data da emissão 28/SET/2022 e hora de emissão 08:58



| MUNICIPIO DE NOVA CAMPINA | | |
|---|---|---|
| CN-SIFPM | CONAM | |
| Relatorio Resumido da Execucao Orcamentaria Demonstrativo das Receitas e Despesas com Manutencao e Desenvolvimento do Ensino - MDE Orcamentos Fiscal e da Seguridade Social | | |
| RREO - ANEXO 8 (LDB, art.72) | Periodo de Referencia: JANEIRO a AGOSTO 2022 / BIMESTRE: JULHO-AGOSTO | R\$ 1,00 |
| RECEITA RESULTANTE DE IMPOSTOS (Arts. 212 e 212-A da Constituicao Federal) | | |
| RECEITA RESULTANTE DE IMPOSTOS | PREVISAO ATUALIZADA (a) | RECEITAS REALIZADAS Ate o Bimestre (b) |
| 1 - RECEITA DE IMPOSTOS | 3.264.000,00 | 2.294.710,99 |
| 1.1- Receita Resultante do Imposto sobre a Propr.Predial e Ter.Urbana- IPTU | 513.000,00 | 335.830,62 |
| 1.2- Receita Resultante do Imposto sobre Transmissao Inter Vivos - ITBI | 70.000,00 | 69.481,17 |
| 1.3- Receita Resultante do Imposto sobre Servicos de Qualquer Natureza-ISS | 2.000.000,00 | 1.404.583,25 |
| 1.4- Receita Resultante do Imposto de Renda Retido na Fonte - IRRF | 681.000,00 | 484.815,95 |
| 2 - RECEITA DE TRANSFERENCIAS CONSTITUCIONAIS E LEGAIS | 26.835.400,00 | 19.086.961,09 |
| 2.1- Cota-Parte FPM | 12.762.400,00 | 9.460.216,53 |
| 2.1.1- Parcela referente a CF, art. 159, I, alinea b | 11.606.400,00 | 8.914.079,84 |
| 2.1.2- Parcela referente a CF, art. 159, I, alneas d e e | 1.156.000,00 | 546.136,69 |
| 2.2- Cota-Parte ICMS | 12.974.000,00 | 8.868.421,11 |
| 2.3- Cota-Parte IPI-Exportacao | 84.000,00 | 53.296,41 |
| 2.4- Cota-Parte ITR | 215.000,00 | 29.636,39 |
| 2.5- Cota-Parte IPVA | 800.000,00 | 675.390,65 |
| 2.6- Cota-Parte IOF-Ouro | | |
| 2.7- Compensacoes Financeiras Provenientes de Imp. e Transf.Constitucionais | | |
| 3 - TOTAL DA RECEITA RESULTANTE DE IMPOSTOS (1 + 2) | 30.099.400,00 | 21.381.672,08 |
| 4 - TOTAL DESTINADO AO FUNDEB - 20% DE ((2.1.1)+(2.2)+(2.3)+(2.4)+(2.5)) | 5.135.880,00 | 3.708.164,88 |
| 5- VALOR MINIMO A SER APLICADO ALEM DO VALOR DESTINADO AO FUNDEB 5% DE ((2.1.1) + (2.2) + (2.3) + (2.4) + (2.5)) + 25% DE ((1.1) + (1.2) + (1.3) + (1.4) + (2.1.2) + (2.6) + (2.7)) | 2.388.970,00 | 1.637.253,14 |
| FUNDEB | | |
| RECEITAS RECEBIDAS DO FUNDEB NO EXERCICIO | PREVISAO ATUALIZADA (a) | RECEITAS REALIZADAS Ate o Bimestre (b) |
| 6 - RECEITAS RECEBIDAS DO FUNDEB | 10.372.000,00 | 7.296.611,23 |
| 6.1- FUNDEB - Impostos e Transferencias de Impostos | 10.372.000,00 | 7.296.611,23 |
| 6.1.1- Principal | 10.227.000,00 | 7.202.104,41 |
| 6.1.2- Rendimentos de Aplicacao Financeira | 145.000,00 | 94.506,82 |
| 6.2- FUNDEB - Complementacao da Uniao - VAAF | | |
| 6.2.1- Principal | | |
| 6.2.2- Rendimentos de Aplicacao Financeira | | |
| 6.3- FUNDEB - Complementacao da Uniao - VAAT | | |
| 6.3.1- Principal | | |
| 6.3.2- Rendimentos de Aplicacao Financeira | | |
| 7 - RESULTADO LIQUIDO DAS TRANSFERENCIAS DO FUNDEB (6.1.1 - 4)1 | 5.091.120,00 | 3.493.939,53 |
| ACRESCIMO RESULTANTE DAS TRANSFERENCIAS DO FUNDEB | | |



| | | |
|---|---|----------|
| CN-SIFPM | MUNICIPIO DE NOVA CAMPINA | CONAM |
| Relatorio Resumido da Execucao Orcamentaria Demonstrativo das Receitas e Despesas com Manutencao e Desenvolvimento do Ensino - MDE Orcamentos Fiscal e da Seguridade Social | | |
| RREO - ANEXO 8 (LDB, art.72) | Periodo de Referencia: JANEIRO a AGOSTO 2022 / BIMESTRE: JULHO-AGOSTO | R\$ 1,00 |

| RECURSOS RECEBIDOS EM EXERCICIOS ANTERIORES E NAO UTILIZADOS (SUPERAVIT) | VALOR |
|--|--------------|
| 8 - TOTAL DOS RECURSOS DE SUPERAVIT | 790.718,07 |
| 8.1- SUPERAVIT DO EXERCICIO IMEDIATAMENTE ANTERIOR | 790.718,07 |
| 8.2- SUPERAVIT RESIDUAL DE OUTROS EXERCICIOS | |
| 9 - TOTAL DOS RECURSOS DO FUNDEB DISPONIVEIS PARA UTILIZACAO (6 + 8) | 8.087.329,30 |

| DESPESAS COM RECURSOS DO FUNDEB (Por Area de Atuacao)6 | DOTACAO ATUALIZADA (c) | DESPESAS EMPENHADAS Ate o Bimestre (d) | DESPESAS LIQUIDADAS Ate o Bimestre (e) | DESPESAS PAGAS Ate o Bimestre (f) | INSCRITAS EM RESTOS A PAGAR NAO PROCESSADOS (g) |
|---|------------------------------|---|---|--|--|
| 10- PROFISSIONAIS DA EDUCACAO BASICA | * | 7.929.116,28 | 6.301.881,38 | 6.161.520,66 | |
| 10.1- Educacao Infantil | * | 2.516.497,25 | 1.924.241,37 | 1.883.243,29 | |
| 10.1.1- Creche | * | 1.510.559,67 | 1.211.101,65 | 1.185.269,13 | |
| 10.1.2- Pre-escola | * | 1.005.937,58 | 713.139,72 | 697.974,16 | |
| 10.2- Ensino Fundamental | * | 5.412.619,03 | 4.377.640,01 | 4.278.277,37 | |
| 11- OUTRAS DESPESAS | * | 2.232.665,66 | 1.535.996,89 | 1.515.028,26 | |
| 11.1- Educacao Infantil | * | 355.099,34 | 249.088,15 | 247.472,06 | |
| 11.1.1- Creche | * | 279.131,38 | 203.956,45 | 202.340,36 | |
| 11.1.2- Pre-escola | * | 75.967,96 | 45.131,70 | 45.131,70 | |
| 11.2- Ensino Fundamental | * | 1.877.566,32 | 1.286.908,74 | 1.267.556,20 | |
| 12- TOTAL DAS DESPESAS COM RECURSOS DO FUNDEB (10 + 11) | * | 10.161.781,94 | 7.837.878,27 | 7.676.548,92 | |

| DESPESAS CUSTEADAS COM RECEITAS DO FUNDEB RECEBIDAS NO EXERCICIO | DESPESAS EMPENHADAS Ate o Bimestre (d) | DESPESAS LIQUIDADAS Ate o Bimestre (e) | DESPESAS PAGAS Ate o Bimestre (f) | INSCRITAS EM RESTOS A PAGAR NAO PROCESSADOS (g) | INSCRITAS EM RESTOS A PAGAR PROCESSADOS (SEM DISPONIBILIDADE DE CAIXA)7 (h) |
|--|---|---|--|--|---|
| 13- Total das Despesas do FUNDEB c/Profissionais da Educacao Basica | 7.465.032,10 | 5.837.797,20 | 5.697.436,48 | | |
| 14- Total das Despesas custeadas c/FUNDEB-Impostos e Trans.Impostos | 9.371.063,87 | 7.047.160,20 | 6.885.830,85 | | |
| 15- Total das Despesas custeadas c/FUNDEB-Complem. da Uniao - VAAF | | | | | |
| 16- Total das Despesas custeadas c/FUNDEB-Complem. da Uniao - VAAT | | | | | |
| 17- Total das Despesas custeadas c/FUNDEB-Complem. da Uniao - VAAT Aplicadas na Educacao Infantil | | | | | |
| 18- Total das Despesas custeadas c/FUNDEB-Complem. da Uniao - VAAT Aplicadas em Despesa de Capital | | | | | |

| INDICADORES - Art.212-A, inciso XI e par.3o - Constituicao Federal2 | VALOR EXIGIDO (i) | VALOR APLICADO (j) | VALOR CONSIDERADO APOS DEDUCOES (k) | % APLICADO (l) |
|---|----------------------|-----------------------|---|-------------------|
| 19- Minimo de 70% do FUNDEB na Remuneracao dos Profissionais da Educacao Basica | 5.107.627,86 | 7.465.032,10 | 7.465.032,10 | 102,31 |
| 20- Percentual de 50% da Complementacao da Uniao ao FUNDEB(VAAT) na Educacao Infantil | 0,00 | 0,00 | 0,00 | |
| 21- Minimo de 15% da Complementacao da Uniao ao FUNDEB - VAAT em Despesas de Capital | 0,00 | 0,00 | 0,00 | |



| | | |
|---|---|----------|
| CN-SIFPM | MUNICIPIO DE NOVA CAMPINA | CONAM |
| Relatorio Resumido da Execucao Orcamentaria Demonstrativo das Receitas e Despesas com Manutencao e Desenvolvimento do Ensino - MDE Orcamentos Fiscal e da Seguridade Social | | |
| RREO - ANEXO 8 (LDB, art.72) | Periodo de Referencia: JANEIRO a AGOSTO 2022 / BIMESTRE: JULHO-AGOSTO | R\$ 1,00 |

| INDICADOR - Art.25, par.3o - Lei N.14.113, de 2020 - (Maximo de 10% de Superavit)3 | VALOR MAXIMO PERMITIDO (m) | VALOR NAO APLICADO (n) | VALOR NAO APLICADO APOS AJUSTE (o) | % NAO APLICADO (p) |
|--|----------------------------|------------------------|------------------------------------|--------------------|
| 22- Total da Receita Recebida e nao Aplicada no Exercicio | 729.661,12 | -2.074.452,64 | -2.074.452,64 | -28,43 |

| INDICADOR - Art.25, par.3o - Lei N. 14.113, de 2020 (Aplicacao do Superavit de Exercicio Anterior)3 | VALOR SUPERAVIT PERMITIDO NO EXERCICIO ANTERIOR (q) | VALOR NAO APLICADO NO EXERCICIO ANTERIOR (r) | VALOR SUPERAVIT APLICADO ATE O PRIMEIRO QUADRIMESTRE (s) | VALOR APLICADO ATE O PRIMEIRO QUADRIMESTRE QUE INTEGRARA O LIMITE CONSTITUCIONAL (t) | VALOR APLICADO APOS O PRIMEIRO QUADRIMESTRE (u) | VALOR NAO APLICADO (v) |
|---|---|--|--|--|---|------------------------|
| 23- Total das Despesas custeadas com Superavit FUNDEB | 961.721,56 | 790.718,07 | 790.718,07 | 790.718,07 | 0,00 | 0,00 |
| 23.1- Total das Despesas custeadas com FUNDEB - Impostos e Transferencias de Impostos | 961.721,56 | 790.718,07 | 790.718,07 | 790.718,07 | 0,00 | 0,00 |
| 23.2- Total das Despesas custeadas com FUNDEB - Complementacao da Uniao (VAAF + VAAT) | 0,00 | 0,00 | 0,00 | 0,00 | 0,00 | 0,00 |

| DESPESAS COM ACOES TIPICAS DE MDE-RECEITAS DE IMPOSTOS-EXCETO FUNDEB (Por Area de Atuacao)6 | DOTACAO ATUALIZADA (c) | DESPESAS EMPENHADAS Ate o Bimestre (d) | DESPESAS LIQUIDADAS Ate o Bimestre (e) | DESPESAS PAGAS Ate o Bimestre (f) | INSCRITAS EM RESTOS A PAGAR NAO PROCESSADOS (g) |
|---|------------------------|--|--|-----------------------------------|---|
| 24- EDUCACAO INFANTIL | * | 336.978,91 | 246.581,39 | 246.465,69 | |
| 24.1- Creche | * | 253.325,11 | 189.474,66 | 189.358,96 | |
| 24.2- Pre-escola | * | 83.653,80 | 57.106,73 | 57.106,73 | |
| 25- ENSINO FUNDAMENTAL | * | 2.603.634,44 | 1.434.808,65 | 1.425.029,57 | |
| 26- TOTAL DAS DESPESAS COM ACOES TIPICAS DE MDE (24 + 25) | * | 2.940.613,35 | 1.681.390,04 | 1.671.495,26 | |

| APURACAO DAS DESPESAS PARA FINS DE LIMITE MINIMO CONSTITUCIONAL | VALOR | | |
|--|-------------------|--------------------|----------------|
| 27- TOTAL DAS DESPESAS DE MDE CUSTEADAS COM RECURSOS DE IMPOSTOS (FUNDEB E RECEITA DE IMPOSTOS) = (L14(d ou e) + L26(d ou e) + L23.1(t)) | 9.519.268,31 | | |
| 28- (-) RESULTADO LIQUIDO DAS TRANSFERENCIAS DO FUNDEB = (L7) | 3.493.939,53 | | |
| 29- (-) RESTOS A PAGAR NAO PROCESSADOS INSCRITOS NO EXERC.SEM DISPONIBILIDADE FINANC.DE RECURSOS DOS FUNDEB IMPOSTOS 4 = (L14h) | 0,00 | | |
| 30- (-) RESTOS A PAGAR NAO PROCESSADOS INSCRITOS NO EXERC.SEM DISPONIBILIDADE FINANC.DE RECURSOS DE IMPOSTOS 4 e 7 | 0,00 | | |
| 31- (-) CANCELAMENTO, NO EXERC.,DE RP INSCRITOS C/DISPONIBILIDADE FINANC.DE RECURSOS DE IMPOSTOS VINC.AO ENSINO = (L34.1(ac)+L34.2(ac)) | 100.000,00 | | |
| 32- TOTAL DAS DESPESAS PARA FINS DE LIMITE (27 - (28 + 29 + 30 + 31)) | 5.925.328,78 | | |
| APURACAO DO LIMITE MINIMO CONSTITUCIONAL 2 E 5 | VALOR EXIGIDO (x) | VALOR APLICADO (w) | % APLICADO (y) |
| 33- APLICACAO EM MDE SOBRE A RECEITA RESULTANTE DE IMPOSTOS | 5.345.418,02 | 5.925.328,78 | 27,71 |



| | | |
|---|---|----------|
| CN-SIFPM | MUNICIPIO DE NOVA CAMPINA | CONAM |
| Relatorio Resumido da Execucao Orcamentaria Demonstrativo das Receitas e Despesas com Manutencao e Desenvolvimento do Ensino - MDE Orcamentos Fiscal e da Seguridade Social | | |
| RREO - ANEXO 8 (LDB, art.72) | Periodo de Referencia: JANEIRO a AGOSTO 2022 / BIMESTRE: JULHO-AGOSTO | R\$ 1,00 |

| RESTOS A PAGAR INSCRITOS EM EXERCICIOS ANTERIORES COM DISPONIBILIDADE FINANCEIRA DE RECURSOS DE IMPOSTOS E DO FUNDEB8 | SALDO INICIAL (z) | RP LIQUIDADOS (aa) | RP PAGOS (ab) | RP CANCELADOS (ac) | SALDO FINAL (ad) |
|--|----------------------|-----------------------|------------------|-----------------------|---------------------|
| 34- RESTOS A PAGAR DE DESPESAS COM MDE | 1.238.213,05 | 751.663,28 | 1.102.448,13 | 100.000,00 | 35.764,92 |
| 34.1- Executadas c/Recursos de Impostos e Transferencias de Impostos | 1.238.151,65 | 751.663,28 | 1.102.448,13 | 100.000,00 | 35.703,52 |
| 34.2- Executadas c/Recursos do FUNDEB - Impostos | 61,40 | | | | |
| 34.3- Executadas c/Recursos do FUNDEB - Complem.da Uniao (VAAT+VAAF) | | | | | |

| OUTRAS INFORMACOES PARA CONTROLE | | |
|---|----------------------------|---|
| RECEITAS ADICIONAIS PARA FINANCIAMENTO DO ENSINO | PREVISAO ATUALIZADA (a) | RECEITAS REALIZADAS Ate o Bimestre (b) |
| 35- RECEITA DE TRANSFERENCIAS DO FNDE (INCLUINDO RENDIMENTO APLIC.FINANCEIRA) | 2.523.120,00 | 1.300.930,66 |
| 35.1- Salario-Educacao | 1.722.000,00 | 1.164.779,47 |
| 35.2- PDDE | | |
| 35.3- PNAE | 228.120,00 | 130.198,86 |
| 35.4- PNATE | 75.900,00 | 5.952,33 |
| 35.5- Outras Transferencias do FNDE | 497.100,00 | |
| 36- RECEITA DE TRANSFERENCIAS DE CONVENIOS | 393.993,00 | 445.780,45 |
| 37- RECEITA DE ROYALITES DESTINADOS A EDUCACAO | | |
| 38- RECEITA DE OPERACOES DE CREDITO VINCULADAS A EDUCACAO | | |
| 39- OUTRAS RECEITAS PARA FINANCIAMENTO DO ENSINO | 33.384,00 | 24.234,94 |
| 40- TOTAL DAS RECEITAS ADICIONAIS P/FINANCIAMENTO DO ENSINO=(35+36+37+38+39) | 2.950.497,00 | 1.770.946,05 |

| DESPESAS CUSTEADAS COM RECEITAS ADICIONAIS PARA FINANCIAMENTO DO ENSINO (Por Area de Atuacao)6 | DOTACAO ATUALIZADA (c) | DESPESAS EMPENHADAS Ate o Bimestre (d) | DESPESAS LIQUIDADAS Ate o Bimestre (e) | DESPESAS PAGAS Ate o Bimestre (f) | INSCRITAS EM RESTOS A PAGAR NAO PROCESSADOS (g) |
|---|------------------------------|---|---|--|--|
| 41- EDUCACAO INFANTIL | * | | | | |
| 41.1- Creche | * | | | | |
| 41.2- Pre-escola | * | | | | |
| 42- ENSINO FUNDAMENTAL | * | 992.984,44 | 156.275,13 | 156.275,13 | |
| 43- ENSINO MEDIO | * | 649.474,48 | 406.188,12 | 399.928,12 | |
| 44- ENSINO SUPERIOR | * | | | | |
| 45- ENSINO PROFISSIONAL NAO INTEGRADO AO ENSINO REGULAR | * | 1.067.896,00 | 780.752,94 | 751.405,66 | |
| 46- TOTAL DAS DESPESAS CUSTEADAS COM RECEITAS ADICIONAIS PARA FINANCIAMENTO DO ENSINO (41 + 42 + 43 + 44 + 45) | * | 2.710.354,92 | 1.343.216,19 | 1.307.608,91 | |



| | | |
|---|---|----------|
| CN-SIFPM | MUNICIPIO DE NOVA CAMPINA | CONAM |
| Relatorio Resumido da Execucao Orcamentaria Demonstrativo das Receitas e Despesas com Manutencao e Desenvolvimento do Ensino - MDE Orcamentos Fiscal e da Seguridade Social | | |
| RREO - ANEXO 8 (LDB, art.72) | Periodo de Referencia: JANEIRO a AGOSTO 2022 / BIMESTRE: JULHO-AGOSTO | R\$ 1,00 |

| TOTAL GERAL DAS DESPESAS COM EDUCACAO | DOTACAO ATUALIZADA (c) | DESPESAS EMPENHADAS Ate o Bimestre (d) | DESPESAS LIQUIDADAS Ate o Bimestre (e) | DESPESAS PAGAS Ate o Bimestre (f) | INSCRITAS EM RESTOS A PAGAR NAO PROCESSADOS (g) |
|---|------------------------|--|--|-----------------------------------|---|
| 47- TOTAL GERAL DAS DESPESAS COM EDUCACAO (12 + 26 + 46) | * | 15.812.750,21 | 10.862.484,50 | 10.655.653,09 | |
| 47.1- Despesas Correntes | * | 14.661.226,02 | 10.726.324,50 | 10.519.493,09 | |
| 47.1.1- Pessoal Ativo | * | 9.375.077,10 | 7.297.653,43 | 7.136.324,08 | |
| 47.1.2- Pessoal Inativo | * | | | | |
| 47.1.3- Transferencias as instituicoes comunitarias, confessionais ou filantropicas sem fins lucrativos | * | | | | |
| 47.1.4- Outras Despesas Correntes | * | 5.286.148,92 | 3.428.671,07 | 3.383.169,01 | |
| 47.2- Despesas de Capital | * | 1.151.524,19 | 136.160,00 | 136.160,00 | |
| 47.2.1- Transferencias as instituicoes comunitarias, confessionais ou filantropicas sem fins lucrativos | * | | | | |
| 47.2.2- Outras Despesas de Capital | * | 1.151.524,19 | 136.160,00 | 136.160,00 | |

| CONTROLE DA DISPONIBILIDADE FINANCEIRA E CONCILIAÇÃO BANCARIA | FUNDEB | SALARIO EDUCACAO |
|---|--------------|------------------|
| 48- DISPONIBILIDADE FINANCEIRA EM 31 DE DEZEMBRO DE 2021 | 1.551.004,99 | 0,00 |
| 49- (+) INGRESSO DE RECURSOS ATE O BIMESTRE (orcamentario) | 7.202.104,41 | 1.013.161,18 |
| 50- (-) PAGAMENTOS EFETUADOS ATE O BIMESTRE (orcamentario e restos a pagar) | 7.676.548,92 | 640.604,50 |
| 51- (=) DISPONIBILIDADE FINANCEIRA ATE O BIMESTRE | 1.076.560,48 | 372.556,68 |
| 52- (+) AJUSTES POSITIVOS (RETENCOES E OUTROS VALORES EXTRAORCAMENTARIOS) | 0,00 | 0,00 |
| 53- (-) AJUSTES NEGATIVOS (OUTROS VALORES EXTRAORCAMENTARIOS) | 0,00 | 0,00 |
| 54- (=) SALDO FINANCEIRO CONCILIADO (Saldo Bancario) | 1.076.560,48 | 372.556,68 |

FONTE:CN-SIFPM - Sistema Integrado de Financas Publicas Municipais, Unidade responsavel- CONTABILIDADE, Data da emissao 28/SET/2022 e hora de emissao 08:57
CONAM-RREO8-2022-1.9

(*) Valores nao informados considerando que na Lei Orcamentaria, a discriminacao da despesa, quanto a sua natureza, foi elaborada por categoria economica, grupo de natureza de despesa e modalidade de aplicacao, nos termos do artigo 6o. da Portaria Interministerial STN/SOF No. 163/2001 e alteracoes posteriores.

NOTAS:

- SE RESULTADO LIQUIDO DA TRANSFERENCIA (7) > 0 = ACRESCIMO RESULTANTE DAS TRANSFERENCIAS DO FUNDEB,
SE RESULTADO LIQUIDO DA TRANSFERENCIA (7) < 0 = DECRESCIMO RESULTANTE DAS TRANSFERENCIAS DO FUNDEB
- Limites minimos anuais a serem cumpridos no encerramento do exercicio.
- Art. 25,par.3o, Lei 14.113/2020: Ate 10% (dez por cento) dos recursos recebidos a conta dos Fundos, inclusive relativos a complementacao da Uniao, nos termos do par.2o do art. 16 desta Lei, poderao ser utilizados no primeiro quadrimestre do exercicio imediatamente subsequente, mediante abertura de credito adicional.
- Os valores referentes a parcela dos Restos a Pagar inscritos sem disponibilidade financeira vinculada a educacao deverao ser informados somente no RREO do ultimo bimestre do exercicio.
- Nos cinco primeiros bimestres do exercicio o acompanhamento sera feito com base na despesa liquidada. No ultimo bimestre do exercicio, o valor devera corresponder ao total da despesa empenhada.
- As linhas representam areas de atuacao e nao correspondem exatamente as subfuncoes da Funcao Educacao. As despesas classificadas nas demais subfuncoes tipicas e nas subfuncoes atipicas deverao ser rateadas para essas areas de atuacao.



| | | |
|------------------------------|---|----------|
| CN-SIFPM | MUNICIPIO DE NOVA CAMPINA | CONAM |
| | Relatorio Resumido da Execucao Orcamentaria Demonstrativo das Receitas e Despesas com Manutencao e Desenvolvimento do Ensino - MDE Orcamentos Fiscal e da Seguridade Social | |
| RREO - ANEXO 8 (LDB, art.72) | Periodo de Referencia: JANEIRO a AGOSTO 2022 / BIMESTRE: JULHO-AGOSTO | R\$ 1,00 |

CONAM-RREO8-2022-1.9

Assumo a responsabilidade pelas informacoes acima ressaltando a diferenca da metodologia adotada para apuracao dos limites constitucionais em relacao ao TCE/TCM.



| | | |
|--------------------------------------|--|----------|
| CN-SIFPM | MUNICÍPIO DE NOVA CAMPINA RELATORIO RESUMIDO DA EXECUCAO ORCAMENTARIA DEMONSTRATIVO DAS RECEITAS E DESPESAS COM ACOES E SERVICOS PUBLICOS DE SAUDE ORCAMENTOS FISCAL E DA SEGURIDADE SOCIAL | CONAM |
| RRRO - Anexo 12 (LC 141/2012,art.35) | Periodo de Referencia: JANEIRO a AGOSTO 2022 | R\$ 1,00 |

| RECEITAS RESULTANTES DE IMPOSTOS E TRANSFERENCIAS CONSTITUCIONAIS E LEGAIS | PREVISAO INICIAL | PREVISAO ATUALIZADA (a) | RECEITAS REALIZADAS | |
|---|------------------|----------------------------|---------------------|---------------|
| | | | Ate o Bimestre (b) | % (b/a) x 100 |
| RECEITAS DE IMPOSTOS (I) | 1.726.000,00 | 3.264.000,00 | 2.294.710,99 | 70,30 |
| Receita Resultante do Imposto Predial e Territorial Urbano - IPTU | 400.000,00 | 513.000,00 | 335.830,62 | 65,46 |
| IPTU | 326.000,00 | 355.000,00 | 231.484,70 | 65,20 |
| Multas, Juros de Mora, Divida Ativa e Outros Encargos do IPTU | 74.000,00 | 158.000,00 | 104.345,92 | 66,04 |
| Receita Resultante do Imposto sobre Transmissao de Bens Intervivos - ITBI | 42.000,00 | 70.000,00 | 69.481,17 | 99,25 |
| ITBI | 40.000,00 | 68.000,00 | 69.481,17 | 102,17 |
| Multas, Juros de Mora, Divida Ativa e Outros Encargos do ITBI | 2.000,00 | 2.000,00 | 0,00 | 0,00 |
| Receita Resultante do Imposto sobre Servicos de Qualquer Natureza - ISS | 938.000,00 | 2.000.000,00 | 1.404.583,25 | 70,22 |
| ISS | 870.000,00 | 1.968.000,00 | 1.383.209,01 | 70,28 |
| Multas, Juros de Mora, Divida Ativa e Outros Encargos do ISS | 68.000,00 | 32.000,00 | 21.374,24 | 66,79 |
| Receita Resultante do Imposto sobre a Renda e Proventos de Qualquer Natureza Retido na Fonte-IRRF | 346.000,00 | 681.000,00 | 484.815,95 | 71,19 |
| RECEITA DE TRANSFERENCIAS CONSTITUCIONAIS E LEGAIS (II) | 25.613.000,00 | 26.835.400,00 | 19.086.961,09 | 71,12 |
| Cota-Parte PPM | 12.656.000,00 | 12.762.400,00 | 9.460.216,53 | 74,12 |
| Cota-Parte ITR | 215.000,00 | 215.000,00 | 29.636,39 | 13,78 |
| Cota-Parte IPVA | 660.000,00 | 800.000,00 | 675.390,65 | 84,42 |
| Cota-Parte ICMS | 11.991.000,00 | 12.974.000,00 | 8.868.421,11 | 68,35 |
| Cota-Parte IPI-Exportacao | 91.000,00 | 84.000,00 | 53.296,41 | 63,44 |
| Compensacoes Financeiras Provenientes de Impostos e Transf. Constitucionais | 0,00 | 0,00 | 0,00 | 0,00 |
| Desoneracao ICMS (LC 87/96) | 0,00 | 0,00 | 0,00 | 0,00 |
| Outras | 0,00 | 0,00 | 0,00 | 0,00 |
| TOTAL DAS RECEITAS RESULTANTES DE IMPOSTOS E TRANSFERENCIAS CONSTITUCIONAIS E LEGAIS - (III) = (I) + (II) | 27.339.000,00 | 30.099.400,00 | 21.381.672,08 | 71,03 |



| | | |
|--------------------------------------|--|----------|
| CN-SIFPM | MUNICÍPIO DE NOVA CAMPINA RELATORIO RESUMIDO DA EXECUCAO ORCAMENTARIA DEMONSTRATIVO DAS RECEITAS E DESPESAS COM ACOES E SERVICOS PUBLICOS DE SAUDE ORCAMENTOS FISCAL E DA SEGURIDADE SOCIAL | CONAM |
| RRRO - Anexo 12 (LC 141/2012,art.35) | Periodo de Referencia: JANEIRO a AGOSTO 2022 | R\$ 1,00 |

| DESPESAS COM ACOES E SERVICOS PUBLICOS DE SAUDE (ASPS) POR SUBFUNCAO E CATEGORIA ECONOMICA | DOTACAO INICIAL | DOTACAO ATUALIZADA (c) | DESPESAS EMPENHADAS | | DESPESAS LIQUIDADAS | | DESPESAS PAGAS | | INSCRITAS EM RESTOS A PAGAR NAO PROCESSADOS (g) |
|---|--------------------|------------------------------|-----------------------|----------------|-----------------------|----------------|-----------------------|----------------|---|
| | | | Ate o Bimestre (d) | % (d/c)x100 | Ate o Bimestre (e) | % (e/c)x100 | Ate o Bimestre (f) | % (f/c)x100 | |
| ATENCAO BASICA (IV) | * | * | 6.485.716,06 | | 5.021.893,39 | | 4.946.940,79 | | |
| Despesas Correntes | * | * | 6.410.298,09 | | 4.948.273,42 | | 4.873.320,82 | | |
| Despesas de Capital | * | * | 75.417,97 | | 73.619,97 | | 73.619,97 | | |
| ASSISTENCIA HOSPITALAR E AMBULATORIAL (V) | * | * | 56.852,56 | | 18.830,66 | | 18.830,66 | | |
| Despesas Correntes | * | * | 56.852,56 | | 18.830,66 | | 18.830,66 | | |
| Despesas de Capital | * | * | 0,00 | | 0,00 | | 0,00 | | |
| SUPORTE PROFILATICO E TERAPEUTICO (VI) | * | * | 49.914,40 | | 37.134,65 | | 37.134,65 | | |
| Despesas Correntes | * | * | 49.914,40 | | 37.134,65 | | 37.134,65 | | |
| Despesas de Capital | * | * | 0,00 | | 0,00 | | 0,00 | | |
| VIGILANCIA SANITARIA (VII) | * | * | 151.527,11 | | 99.515,93 | | 96.138,79 | | |
| Despesas Correntes | * | * | 148.937,11 | | 99.515,93 | | 96.138,79 | | |
| Despesas de Capital | * | * | 2.590,00 | | 0,00 | | 0,00 | | |
| VIGILANCIA EPIDEMIOLOGICA (VIII) | * | * | 17.747,19 | | 16.913,19 | | 16.913,19 | | |
| Despesas Correntes | * | * | 17.747,19 | | 16.913,19 | | 16.913,19 | | |
| Despesas de Capital | * | * | 0,00 | | 0,00 | | 0,00 | | |
| ALIMENTACAO E NUTRICAO (IX) | * | * | 0,00 | | 0,00 | | 0,00 | | |
| Despesas Correntes | * | * | 0,00 | | 0,00 | | 0,00 | | |
| Despesas de Capital | * | * | 0,00 | | 0,00 | | 0,00 | | |
| OUTRAS SUBFUNCOES (X) | * | * | 0,00 | | 0,00 | | 0,00 | | |
| Despesas Correntes | * | * | 0,00 | | 0,00 | | 0,00 | | |
| Despesas de Capital | * | * | 0,00 | | 0,00 | | 0,00 | | |
| TOTAL (XI) = (IV + V + VI + VII + VIII + IX + X) | | | 6.761.757,32 | | 5.194.287,82 | | 5.115.958,08 | | |



| | | |
|--------------------------------------|--|----------|
| CN-SIFPM | MUNICIPIO DE NOVA CAMPINA RELATORIO RESUMIDO DA EXECUCAO ORCAMENTARIA DEMONSTRATIVO DAS RECEITAS E DESPESAS COM ACOES E SERVICOS PUBLICOS DE SAUDE ORCAMENTOS FISCAL E DA SEGURIDADE SOCIAL | CONAM |
| RRRO - Anexo 12 (LC 141/2012,art.35) | Periodo de Referencia: JANEIRO a AGOSTO 2022 | R\$ 1,00 |

| APURACAO DO CUMPRIMENTO DO LIMITE MINIMO PARA APLICACAO EM ASPS | DESPESAS EMPENHADAS (d) | DESPESAS LIQUIDADAS (e) | DESPESAS PAGAS (f) |
|---|----------------------------|----------------------------|-----------------------|
| Total das Despesas com ASPS (XII) = (XI) (-) Restos a Pagar Nao Processados Inscritos Indevidamente no Exercicio sem Disponibilidade Financeira (XIII) (-) Despesas Custeadas com Recursos Vinculados a Parcela do Percentual Minimo que nao foi Aplicada em ASPS em Exerc.Anteriores (XIV) (-) Despesas Custeadas com Disponibilidade de Caixa Vinculada aos Restos a Pagar Cancelados (XV) | 6.761.757,32 | 5.194.287,82 | 5.115.958,08 |
| (=) VALOR APLICADO EM ASPS (XVI) = (XII - XIII - XIV - XV) | 6.761.757,32 | 5.194.287,82 | 5.115.958,08 |
| Despesa Minima a ser Aplicada em ASPS (XVII) = (III) x 15% (LC 141/2012) | | | 3.207.250,81 |
| Despesa Minima a ser Aplicada em ASPS (XVII) = (III) x % (Lei Organica Municipal) | | | |
| Diferenca entre o Valor Aplicado e a Despesa Minima a ser Aplicada (XVIII) = (XVI (d ou e) - XVII) | | | 1.987.037,01 |
| Limite nao Cumprido (XIX) = (XVIII) (Quando valor for inferior a zero) | | | |
| PERCENTUAL DA RECEITA DE IMPOSTOS E TRANSFERENCIAS CONSTITUCIONAIS E LEGAIS APLICADO EM ASPS (XVI / III)*100 (minimo de 15% conforme LC N. 141/2012 ou % da Lei Organica Municipal) | | | 24,29 |



| | | |
|--------------------------------------|--|----------|
| CN-SIFPM | MUNICÍPIO DE NOVA CAMPINA RELATORIO RESUMIDO DA EXECUCAO ORCAMENTARIA DEMONSTRATIVO DAS RECEITAS E DESPESAS COM ACOES E SERVICOS PUBLICOS DE SAUDE ORCAMENTOS FISCAL E DA SEGURIDADE SOCIAL | CONAM |
| RRRO - Anexo 12 (LC 141/2012,art.35) | Periodo de Referencia: JANEIRO a AGOSTO 2022 | R\$ 1,00 |

| CONTROLE DO VALOR REFERENTE AO PERCENTUAL MINIMO NAO CUMPRIDO EM EXERCICIOS ANTERIORES PARA FINS DE APLICACAO DOS RECURSOS VINCULADOS CONFORME ARTIGOS 25 E 26 DA LC 141/2012 | LIMITE NAO CUMPRIDO | | | | SALDO FINAL (nao aplicado) 1 (1)=(h - (i ou j)) |
|--|--|---|----------------------------|-----------------------|---|
| | SALDO INICIAL (no exercicio atual) (h) | DESPESAS CUSTEADAS NO EXERCICIO DE REFERENCIA | | | |
| | | DESPESAS EMPENHADAS (i) | DESPESAS LIQUIDADAS (j) | DESPESAS PAGAS (k) | |
| Diferenca de limite nao cumprido em 2022 (saldo inicial = XIXd) Diferenca de limite nao cumprido em 2021 (saldo inicial igual ao saldo final do demonstrativo do exercicio anterior) Diferenca de limite nao cumprido em Exercicios Anteriores (saldo inicial igual ao saldo final do demonstrativo do exercicio anterior) | | | | | |
| TOTAL DA DIFERENCA DE LIMITE NAO CUMPRIDO EM EXERCICIOS ANTERIORES (XX) | | | | | |

| EXECUCAO DE RESTOS A PAGAR | | | | | | | | | | |
|--|--|--|---|--|--|--|--------------------------|----------------------------|---|--|
| EXERCICIO DO EMPENHO 2 | VALOR MINIMO PARA APLICACAO EM ASPs (m) | VALOR APLICADO EM ASPs NO EXERCICIO (n) | VALOR APLICADO ALEM DO LIMITE MINIMO (o)=(n - m) | TOTAL INSCRITO EM RP NO EXERCICIO (p) | RPNP INSCRITOS INDEVIDAMENTE NO EXERCICIO SEM DISPONIBILIDADE FINANCEIRA (q)=(XIIIId) | VALOR INSCRITO EM RP CONSIDERADO NO LIMITE (r)=(p- (o + q)) | TOTAL DE RP PAGOS (s) | TOTAL DE RP A PAGAR (t) | TOTAL DE RP CANCELADOS OU PRESCRITOS (u) | DIFERENCA ENTRE O VALOR APLICADO ALEM DO LIMITE E O TOTAL DE RP CANCELADOS (v)=(o + q)-u) |
| Empenhos de 2022 | 3.207.250,81 | 5.194.287,82 | 1.987.037,01 | 259.055,49 | | | 230.456,20 | 28.599,29 | 0,00 | 1.987.037,01 |
| Empenhos de 2021 | 3.952.774,47 | 6.547.430,23 | 2.594.655,76 | 316.742,75 | | | 282.692,22 | 18.923,75 | 15.126,78 | 2.579.528,98 |
| Empenhos de 2020 | 3.050.876,22 | 5.849.962,02 | 2.799.085,80 | 262.740,97 | | | 228.656,02 | 14.841,28 | 19.243,67 | 2.779.842,13 |
| Empenhos de 2019 | 3.156.553,73 | 5.465.340,27 | 2.308.786,54 | 279.899,14 | | | 196.021,43 | 14.841,28 | 69.036,43 | 2.239.750,11 |
| Empenhos de 2018 e anteriores | 3.017.417,08 | 4.834.132,45 | 1.816.715,37 | 146.513,31 | | | 127.980,21 | 14.841,28 | 3.691,82 | 1.813.023,55 |
| TOTAL DOS RESTOS A PAGAR CANCELADOS OU PRESCRITOS ATE O FINAL DO EXERCICIO ATUAL QUE AFETARAM O CUMPRIMENTO DO LIMITE (XXI) (soma dos saldos negativos da coluna "v") | | | | | | | | | | |
| TOTAL DOS RESTOS A PAGAR CANCELADOS OU PRESCRITOS ATE O FINAL DO EXERCICIO ANTERIOR QUE AFETARAM O CUMPRIMENTO DO LIMITE (XXII) (valor informado no demonstrativo do exercicio anterior) | | | | | | | | | | |
| TOTAL DOS RESTOS A PAGAR CANCELADOS OU PRESCRITOS NO EXERCICIO ATUAL QUE AFETARAM O CUMPRIMENTO DO LIMITE (XXIII) = (XXI - XXII) (Artigo 24 par.1o. e 2o. da LC 141/2012) | | | | | | | | | | |

| CONTROLE DOS RESTOS A PAGAR CANCELADOS OU PRESCRITOS CONSIDERADOS PARA FINS DE APLICACAO DA DISPONIBILIDADE DE CAIXA CONFORME ARTIGO 24, PARAGRAFOS 1o. E 2o. DA LC 141/2012 | RESTOS A PAGAR CANCELADOS OU PRESCRITOS | | | | |
|---|---|---|----------------|-----------|--|
| | SALDO INICIAL (w) | DESPESAS CUSTEADAS NO EXERCICIO DE REFERENCIA | | | SALDO FINAL (Nao Aplicado) 1 (aa) = (w - (x ou y)) |
| | | EMPENHADAS (x) | LIQUIDADAS (y) | PAGAS (z) | |
| Restos a pagar cancelados ou prescritos em 2022 a serem compensados(XXIV) (saldo inicial = XXIII) Restos a pagar cancelados ou prescritos em 2021 a serem compensados(XXV) (saldo inicial igual ao saldo final do demonstrativo do exercicio anterior) Restos a pagar cancelados ou prescritos em exercicios anteriores a serem compensados(XXVI) (saldo inicial igual ao saldo final do demonstrativo do exercicio anterior) | | | | | |
| TOTAL DE RESTOS A PAGAR CANCELADOS OU PRESCRITOS A COMPENSAR (XXVII) | | | | | |



| | | |
|--------------------------------------|--|----------|
| CN-SIFPM | MUNICÍPIO DE NOVA CAMPINA RELATORIO RESUMIDO DA EXECUCAO ORCAMENTARIA DEMONSTRATIVO DAS RECEITAS E DESPESAS COM ACOES E SERVICOS PUBLICOS DE SAUDE ORCAMENTOS FISCAL E DA SEGURIDADE SOCIAL | CONAM |
| RRRO - Anexo 12 (LC 141/2012,art.35) | Periodo de Referencia: JANEIRO a AGOSTO 2022 | R\$ 1,00 |

| RECEITAS ADICIONAIS PARA O FINANCIAMENTO DA SAUDE NAO COMPUTADAS NO CALCULO DO MINIMO | PREVISAO INICIAL | PREVISAO ATUALIZADA (c) | RECEITAS REALIZADAS | |
|--|---------------------|----------------------------|---------------------|---------------|
| | | | Ate o Bimestre (d) | % (d/c) x 100 |
| RECEITAS DE TRANSFERENCIAS PARA A SAUDE (XXVIII) | 2.485.800,00 | 4.255.933,37 | 3.226.210,80 | 75,80 |
| Provenientes da Uniao | 2.325.700,00 | 3.761.613,37 | 2.787.288,80 | 74,09 |
| Provenientes dos Estados | 158.100,00 | 470.320,00 | 422.501,85 | 89,83 |
| Provenientes de Outros Municipios | 2.000,00 | 24.000,00 | 16.420,15 | 68,41 |
| RECEITAS DE OPERACOES DE CREDITO INTERNAS E EXTERNAS VINCULADAS A SAUDE (XXIX) | 0,00 | 0,00 | 0,00 | 0,00 |
| OUTRAS RECEITAS (XXX) | 0,00 | 0,00 | 0,00 | 0,00 |
| TOTAL DE RECEITAS ADICIONAIS PARA FINANCIAMENTO DA SAUDE (XXXI)=(XXVIII + XXIX + XXX) | 2.485.800,00 | 4.255.933,37 | 3.226.210,80 | 75,80 |

| DESPESAS COM SAUDE NAO COMPUTADAS NO CALCULO DO MINIMO | | | | | | | | | |
|--|--------------------|------------------------------|-----------------------|----------------|-----------------------|----------------|-----------------------|----------------|---|
| DESPESAS COM SAUDE POR SUBFUNCoes E CATEGORIA ECONOMICA NAO COMPUTADAS NO CALCULO DO MINIMO | DOTACAO INICIAL | DOTACAO ATUALIZADA (c) | DESPESAS EMPENHADAS | | DESPESAS LIQUIDADAS | | DESPESAS PAGAS | | INSCRITAS EM RESTOS A PAGAR NAO PROCESSADOS (g) |
| | | | Ate o Bimestre (d) | % (d/c)x100 | Ate o Bimestre (e) | % (e/c)x100 | Ate o Bimestre (f) | % (f/c)x100 | |
| ATENCAO BASICA (XXXII) | * | * | 3.594.644,40 | | 2.072.663,43 | | 2.017.592,42 | | |
| Despesas Correntes | * | * | 3.122.179,06 | | 1.881.605,19 | | 1.837.692,18 | | |
| Despesas de Capital | * | * | 472.465,34 | | 191.058,24 | | 179.900,24 | | |
| ASSISTENCIA HOSPITALAR E AMBULATORIAL (XXXIII) | * | * | 18.300,00 | | 18.300,00 | | 18.300,00 | | |
| Despesas Correntes | * | * | 18.300,00 | | 18.300,00 | | 18.300,00 | | |
| Despesas de Capital | * | * | 0,00 | | 0,00 | | 0,00 | | |
| SUPORTE PROFILATICO E TERAPEUTICO (XXXIV) | * | * | 689.995,38 | | 552.439,04 | | 538.252,08 | | |
| Despesas Correntes | * | * | 689.995,38 | | 552.439,04 | | 538.252,08 | | |
| Despesas de Capital | * | * | 0,00 | | 0,00 | | 0,00 | | |
| VIGILANCIA SANITARIA (XXXV) | * | * | 35.808,00 | | 24.331,44 | | 24.331,44 | | |
| Despesas Correntes | * | * | 35.808,00 | | 24.331,44 | | 24.331,44 | | |
| Despesas de Capital | * | * | 0,00 | | 0,00 | | 0,00 | | |
| VIGILANCIA EPIDEMIOLOGICA (XXXVI) | * | * | 0,00 | | 0,00 | | 0,00 | | |
| Despesas Correntes | * | * | 0,00 | | 0,00 | | 0,00 | | |
| Despesas de Capital | * | * | 0,00 | | 0,00 | | 0,00 | | |
| ALIMENTACAO E NUTRICAO (XXXVII) | * | * | 0,00 | | 0,00 | | 0,00 | | |
| Despesas Correntes | * | * | 0,00 | | 0,00 | | 0,00 | | |
| Despesas de Capital | * | * | 0,00 | | 0,00 | | 0,00 | | |
| OUTRAS SUBFUNCoes (XXXVIII) | * | * | 0,00 | | 0,00 | | 0,00 | | |
| Despesas Correntes | * | * | 0,00 | | 0,00 | | 0,00 | | |
| Despesas de Capital | * | * | 0,00 | | 0,00 | | 0,00 | | |
| TOTAL DAS DESPESAS NAO COMPUTADAS NO CALCULO DO MINIMO (XXXIX) = (XXXII + XXXIII + XXXIV + XXXV + XXXVI + XXXVII + XXXVIII) | | | 4.338.747,78 | | 2.667.733,91 | | 2.598.475,94 | | |



| | | |
|--------------------------------------|--|----------|
| CN-SIFPM | MUNICIPIO DE NOVA CAMPINA RELATORIO RESUMIDO DA EXECUCAO ORCAMENTARIA DEMONSTRATIVO DAS RECEITAS E DESPESAS COM ACOES E SERVICOS PUBLICOS DE SAUDE ORCAMENTOS FISCAL E DA SEGURIDADE SOCIAL | CONAM |
| RRRO - Anexo 12 (LC 141/2012,art.35) | Periodo de Referencia: JANEIRO a AGOSTO 2022 | R\$ 1,00 |

| DESPESAS TOTAIS COM SAUDE EXECUTADAS COM RECURSOS PROPRIOS E COM RECURSOS TRANSFERIDOS DE OUTROS ENTES | DOTACAO INICIAL | DOTACAO ATUALIZADA (c) | DESPESAS EMPENHADAS | | DESPESAS LIQUIDADAS | | DESPESAS PAGAS | | INSCRITAS EM RESTOS A PAGAR NAO PROCESSADOS (g) |
|---|--------------------|------------------------------|-----------------------|----------------|-----------------------|----------------|-----------------------|----------------|---|
| | | | Ate o Bimestre (d) | % (d/c)x100 | Ate o Bimestre (e) | % (e/c)x100 | Ate o Bimestre (f) | % (f/c)x100 | |
| ATENCAO BASICA (XL) = (IV + XXXII) | * | * | 10.080.360,46 | | 7.094.556,82 | | 6.964.533,21 | | |
| ASSISTENCIA HOSPITALAR E AMBULATORIAL (XLI) = (V + XXXIII) | * | * | 75.152,56 | | 37.130,66 | | 37.130,66 | | |
| SUPORTE PROFILATICO E TERAPEUTICO (XLII) = (VI + XXXIV) | * | * | 739.909,78 | | 589.573,69 | | 575.386,73 | | |
| VIGILANCIA SANITARIA (XLIII) = (VII + XXXV) | * | * | 187.335,11 | | 123.847,37 | | 120.470,23 | | |
| VIGILANCIA EPIDEMIOLOGICA (XLIV) = (VIII + XXXVI) | * | * | 17.747,19 | | 16.913,19 | | 16.913,19 | | |
| ALIMENTACAO E NUTRICAO (XLV) = (XIX + XXXVII) | * | * | 0,00 | | 0,00 | | 0,00 | | |
| OUTRAS SUBFUNCoes (XLVI) = (X + XXXVIII) | * | * | 0,00 | | 0,00 | | 0,00 | | |
| TOTAL DAS DESPESAS COM SAUDE (XLVII) = (XI + XXXIX) | | | 11.100.505,10 | | 7.862.021,73 | | 7.714.434,02 | | |
| (-) Despesas executadas com recursos provenientes das transferencias de recursos de outros entes 3 | | | 0,00 | | 0,00 | | 0,00 | | |
| TOTAL DAS DESPESAS EXECUTADAS COM RECURSOS PROPRIOS (XLVIII) | | | 11.100.505,10 | | 7.862.021,73 | | 7.714.434,02 | | |

CONAM-RRRO12-2022-1.9

FONTE:CN-SIFPM - Sistema Integrado de Financas Publicas Municipais, Unidade responsavel- CONTABILIDADE, Data da emissao 28/SET/2022 e hora de emissao 08:58

NOTAS :

(*) Valores nao informados considerando que na Lei Orcamentaria, a discriminacao da despesa, quanto a sua natureza, foi elaborada por categoria economica, grupo de natureza de despesa e modalidade de aplicacao, nos termos do artigo 6o. da Portaria Interministerial STN/SOF No. 163/2001 e alteracoes posteriores.


1. Nos cinco primeiros bimestres do exercicio o acompanhamento sera feito com base na despesa liquidada. No ultimo bimestre do exercicio, o valor devera corresponder ao total da despesa empenhada.
2. Ate o exercicio de 2018, o controle da execucao dos restos a pagar considerava apenas os valores dos restos a pagar nao processados (regra antiga). A partir do exercicio de 2019, o controle da execucao dos restos a pagar considera os restos a pagar processados e nao processados (regra nova).
3. Essas despesas sao consideradas executadas pelo ente transferidor.



| CN-SIFPM | | MUNICIPIO DE NOVA CAMPINA | | CONAM |
|---|--|--|--------------------------------------|---------------------------|
|  PREFEITURA MUNICIPAL DE NOVA CAMPINA | | DEMONSTRATIVO SIMPLIFICADO DO RELATORIO RESUMIDO DA EXECUCAO ORCAMENTARIA ORCAMENTOS FISCAL E DA SEGURIDADE SOCIAL Periodo de Referencia: JANEIRO a AGOSTO 2022 / BIMESTRE: JULHO-AGOSTO | | R\$ 1,00 |
| RREO - Anexo 14 (LRF, Art. 48) | | | | |
| BALANCO ORCAMENTARIO | | Ate o Bimestre | | |
| RECEITAS | | | | |
| Previsao Inicial | | 38.768.000,00 | | |
| Previsao Atualizada | | 48.219.166,10 | | |
| Receitas Realizadas | | 32.567.297,92 | | |
| Deficit Orcamentario | | 0,00 | | |
| Saldos de Exercicios Anteriores (utilizados para creditos adicionais) | | 5.015.516,57 | | |
| DESPESAS | | | | |
| Dotacao Inicial | | 38.768.000,00 | | |
| Dotacao Atualizada | | 50.625.621,67 | | |
| Despesas Empenhadas | | 40.795.503,10 | | |
| Despesas Liquidadas | | 27.454.699,83 | | |
| Despesas Pagas | | 26.682.889,50 | | |
| Superavit Orcamentario | | 5.112.598,09 | | |
| DESPESAS POR FUNCAO / SUBFUNCAO | | Ate o Bimestre | | |
| Despesas Empenhadas | | 40.795.503,10 | | |
| Despesas Liquidadas | | 27.454.699,83 | | |
| RECEITA CORRENTE LIQUIDA - RCL | | Ate o Bimestre | | |
| Receita Corrente Liquida | | 45.072.016,77 | | |
| Receita Corrente Liquida ajustada para calculo dos limites de endividamento | | 45.072.016,77 | | |
| Receita Corrente Liquida ajustada para calculo dos limites da despesa com pessoal | | 45.072.016,77 | | |
| RECEITAS E DESPESAS DO REGIME PROPRIO DE PREVIDENCIA DOS SERVIDORES | | Ate o Bimestre | | |
| Fundo em Capitalizacao (PLANO PREVIDENCIARIO) | | | | |
| Receitas Previdenciarias Realizadas | | 0,00 | | |
| Despesas Previdenciarias Empenhadas | | 0,00 | | |
| Despesas Previdenciarias Liquidadas | | 0,00 | | |
| Resultado Previdenciario | | 0,00 | | |
| Fundo em Reparticao (PLANO FINANCEIRO) | | | | |
| Receitas Previdenciarias Realizadas | | 0,00 | | |
| Despesas Previdenciarias Empenhadas | | 0,00 | | |
| Despesas Previdenciarias Liquidadas | | 0,00 | | |
| Resultado Previdenciario | | 0,00 | | |
| RESULTADOS PRIMARIO E NOMINAL | | Meta Fixada no Anexo de Metas Fiscais da LDO (a) | Resultado Apurado ate o bimestre (b) | % em Relacao a Meta (b/a) |
| Resultado Primario - Acima da Linha | | -247.000,00 | 2.459.977,09 | -995,94 |
| Resultado Nominal - Acima da Linha | | -99.000,00 | 3.372.725,26 | -3406,7 |

Continua (1/2)



| CN-SIFPM | | MUNICIPIO DE NOVA CAMPINA | | | CONAM |
|---|------------------------------|--|------------------------------|------------------|----------|
|  PREFEITURA MUNICIPAL DE NOVA CAMPINA | | DEMONSTRATIVO SIMPLIFICADO DO RELATORIO RESUMIDO DA EXECUCAO ORCAMENTARIA ORCAMENTOS FISCAL E DA SEGURIDADE SOCIAL Periodo de Referencia: JANEIRO a AGOSTO 2022 / BIMESTRE: JULHO-AGOSTO | | | R\$ 1,00 |
| RREO - Anexo 14 (LRF, Art. 48) | | | | | |
| RESTOS A PAGAR POR PODER | Inscricao | Cancelamento ate o bimestre | Pagamento ate o bimestre | Saldo a Pagar | |
| RESTOS A PAGAR PROCESSADOS | | | | | |
| Poder Executivo | 1.188.338,10 | 0,00 | 1.081.422,60 | 106.915,50 | |
| Poder Legislativo | 0,00 | 0,00 | 0,00 | 0,00 | |
| RESTOS A PAGAR NAO-PROCESSADOS | | | | | |
| Poder Executivo | 1.788.150,18 | 100.000,00 | 1.371.671,09 | 316.479,09 | |
| Poder Legislativo | 58.589,47 | 0,00 | 58.589,47 | 0,00 | |
| TOTAL | 3.035.077,75 | 100.000,00 | 2.511.683,16 | 423.394,59 | |
| DESPESAS COM MANUTENCAO E DESENVOLVIMENTO DO ENSINO | Valor apurado ate o bimestre | Limites Constitucionais Anuais | | | |
| | | % Minimo a Aplicar no Exercicio | % Aplicado ate o bimestre | | |
| Minimo Anual de 25% das Receitas de Impostos na Manutencao e Desenvolvimento do Ensino | 5.925.328,78 | 25% | 27,71 | | |
| Minimo Anual de 70% do FUNDEB na Remuneracao dos Profissionais da Educacao Basica | 7.465.032,10 | 70% | 102,31 | | |
| Percentual de 50% da Complementacao da Uniao ao FUNDEB (VAAT) na Educacao Infantil | 0,00 | 50% | 0,00 | | |
| Minimo de 15% da Complementacao da Uniao ao FUNDEB (VAAT) em Despesas de Capital | 0,00 | 15% | 0,00 | | |
| DESPESAS COM ACOES E SERVICOS PUBLICOS DE SAUDE | Valor apurado ate o bimestre | Limite Constitucional Anual | | | |
| | | % Minimo a Aplicar no Exercicio | % Aplicado ate o Bimestre | | |
| Despesas com Acoes e Servicos Publicos de Saude executadas com recursos de impostos | 5.194.287,82 | 15,00 | 24,29 | | |

CONAM-RRE014-2022-1.9

FONTE:CN-SIFPM - Sistema Integrado de Financas Publicas Municipais, Unidade responsavel- CONTABILIDADE, Data da emissao 28/SET/2022 e hora de emissao 09:04

**PODER LEGISLATIVO****Licitações e Contratos****Dispensas**

Processo Administrativo nº 022/2022

Dispensa nº 020/2022

AUTORIZAÇÃO PARA CONTRATAÇÃO

Considerando a necessidade de **empresa para serviços de recortes eletrônicos dos diários oficiais**, iniciou-se o presente procedimento para contratação de empresa especializada.

Em consulta ao setor financeiro verificou-se a existência de recurso orçamentário próprio, suficiente para contratação de empresa especializada.

Analisando-se as propostas enviadas, optou-se pela escolha da empresa **GRIFON BRASIL ASSESSORIA LTDA, CNPJ: 21.129.497/0001-12** a qual obedece ao critério do menor preço, este condizente com o mercado, no valor global de R\$ 1.200,00 (um mil e duzentos reais).

Dessa feita, sendo o valor da aquisição inferior ao limite estabelecido pela lei 14.133/2021 de R\$ 54.020,41, nos moldes do art. 75, inciso II, atualizado pelo Decreto 10.922/21, concluiu-se pela dispensa do procedimento licitatório.


Ante o exposto, **AUTORIZO** a Contratação de empresa para serviços de recortes eletrônicos dos diários oficiais.

Câmara Municipal de Nova Campina, 28 de setembro de 2022.

ANDERSON FABRÍCIO DE SOUZA SILVA

Presidente

.....



EXPEDIENTE

Prefeitura Municipal de Nova Campina

CNPJ 60.123.072/0001-58
Av. Luiz Pastore, 240 - Centro
Telefone: (15) 3535-6100
Site: www.novacampina.sp.gov.br

Câmara Municipal de Nova Campina

CNPJ 60.123.890/0001-50
Rua Lourenço Manoel da Silva, 57 - Centro
Telefone: (15) 3535-1114 (15) 3535-1189
Site: www.camaranovacampina.sp.gov.br

Jucemara Fortes do Nascimento
Prefeita Municipal

Antonio Neves Cavalheiro
Vice – Prefeito

Antonio Isael de Oliveira Junior
Secretário de Saúde

Dayane Mesquita Camargo
Secretaria de Obras e Infraestrutura

Eliel Cardoso Santiago
Secretário de Governo

Luciano Vieira Proença
Secretário de Educação, Cultura, Esporte, Turismo e Lazer

Marcos Nicolau Izzo
Secretário de Administração e Planejamento

Marcos Takabayachi
Secretário de Finanças

Orlando Cardoso de Almeida
Secretário de Agricultura, Abastecimento e Meio Ambiente

Rosangela Aparecida de Souza
Secretaria de Desenvolvimento Social e Cidadania

Anderson Fabricio Souza Silva
Presidente

Calir Lopes de Araujo
Vice – Presidente

Rosemari da Silva Oliveira
Primeira Secretaria

Célio Santos Andrade
Segundo Secretario

Vereadores

Aparecido José de Almeida

Clavio Lopes da Silva

Cleuza Benedita de Ramos Cavalheiro

Marcelo Alfredo de Oliveira

Wagner Camargo dos Santos

DIÁRIO OFICIAL ELETRÔNICO

O Diário Oficial Eletrônico de Nova Campina, instituído pela Lei nº 1108/21 é o órgão oficial de publicações do município.

Responsável: **Robson de Jesus Bernardo Praxedes MTB 068759/SP**
Email: imprensa@novacampina.sp.gov.br | Site: www.novacampina.sp.gov.br