



# DIÁRIO OFICIAL

## \\ MUNICÍPIO DE VOTUPORANGA \\

Conforme Lei Municipal nº 5.927, de 02 de março de 2017

Terça-feira, 29 de maio de 2018

Ano III | Edição nº 651

Página 1 de 62

### SUMÁRIO

|   |    |
|---|----|
| PODER EXECUTIVO   | 1  |
| Gabinete do Prefeito  | 1  |
| Decretos  | 1  |
| Editais   | 2  |
| Edital de Notificação   | 2  |
| Atos do Prefeito  | 2  |
| Gestor de Contrato  | 2  |
| Gestor de Convênio  | 3  |
| Secretaria Municipal da Administração                             | 3  |
| Licitações e Contratos  | 3  |
| Aviso de Licitação  | 3  |
| Atos de Pessoal   | 5  |
| Aposentadoria   | 5  |
| Secretaria Municipal da Fazenda                                   | 6  |
| Notificações  | 6  |
| Contas Públicas e Instrumentos de Gestão Fiscal                   | 8  |
| Relatório Resumido da Execução Orçamentária                       | 8  |
| Relatório de Gestão Fiscal  | 42 |
| Secretaria Municipal da Educação                                  | 56 |
| Outros Atos   | 56 |
| Secretaria Municipal da Saúde                                     | 56 |
| Atos Administrativos  | 56 |
| Regimentos e deliberações   | 56 |
| Secretaria Municipal de Planejamento                              | 57 |
| Editais   | 57 |
| Edital de Audiência Pública                                       | 57 |
| Superintendência de Água, Esgoto e Meio Ambiente - SAEV Ambiental | 57 |
| Atos Oficiais   | 57 |
| Portarias   | 57 |
| Licitações e Contratos  | 58 |
| Despacho de Julgamento  | 58 |
| Instituto de Previdência do Município de Votuporanga - VOTUPREV58 |    |
| Atos de Pessoal   | 58 |
| Exoneração  | 58 |
| PODER LEGISLATIVO   | 59 |
| Atos Oficiais   | 59 |
| Portarias   | 59 |
| Aviso de Licitação - Retificação / Rerratificação                 | 61 |
| Relatório de Gestão Fiscal  | 61 |

## PODER EXECUTIVO

### Gabinete do Prefeito

#### Decretos

#### DECRETO Nº. 10 418, de 24 de maio de 2018

*(Designa o servidor Mateus Modesto dos Santos para responder pelo expediente da Divisão de Planejamento e Projetos de Obras Públicas da Secretaria Municipal de Planejamento, enquanto durar o impedimento do titular Eder Dias Ferreira)*

JOÃO EDUARDO DADO LEITE DE CARVALHO, Prefeito do Município de Votuporanga, Estado de São Paulo, no uso de suas atribuições legais,

DECRETA:

Art. 1º. Fica designado para responder pelo expediente da Divisão de Planejamento e Projetos de Obras Públicas da Secretaria Municipal de Planejamento, o servidor público municipal efetivo Mateus Modesto dos Santos, RG n.º 49.871.896-7, CPF n.º 433.339.368-01, Agente Fiscal I - Fiscalização de Obras, no período de 9 a 23 de abril de 2018, enquanto durar o impedimento do titular Eder Dias Ferreira, RG n.º 42.808.560-X, CPF n.º 230.146.338-95.

Art. 2º. Este Decreto entra em vigor na data de sua publicação, retroagindo seus efeitos a 9 de abril de 2018.

Paço Municipal "Dr. Tancredo de Almeida Neves", 24 de maio de 2018.

João Eduardo Dado Leite de Carvalho

Prefeito Municipal

César Fernando Camargo

Secretário Municipal de Governo

Andréa Laridondo Zucareli Sant'Ana

Respondendo pelo Expediente da Secretaria Municipal da Administração

Jorge Augusto Seba

Secretário Municipal de Planejamento

Publicado e registrado na Divisão de Expediente Administrativo e Legislativo da Prefeitura Municipal, data supra.

Natália Amanda Polizeli

Diretora da Divisão

#### DECRETO Nº. 10 419, de 24 de maio de 2018

*(Designa o servidor Arthur Denny Gonzales Sábio para responder pelo Setor de Receita e Avaliação Imobiliária)*



da Secretaria Municipal da Fazenda, enquanto durar o impedimento da titular Suzeli Maria Rodrigues Garcia)

JOÃO EDUARDO DADO LEITE DE CARVALHO, Prefeito do Município de Votuporanga, Estado de São Paulo, no uso de suas atribuições legais,

DECRETA:

Art. 1º. Fica designado para responder pelo Setor de Receita e Avaliação Imobiliária da Secretaria Municipal da Fazenda, o servidor público municipal efetivo Arthur Denny Gonzales Sábio, RG n.º 46.154.061-7, CPF n.º 350.778.968-01, Técnico do Executivo VIII - Administração Geral I, no período de 13 a 27 de abril de 2018, enquanto durar o impedimento da titular Suzeli Maria Rodrigues Garcia, RG n.º 20.272.792-0, CPF n.º. 159.290.758-08.

Art. 2º. Este Decreto entra em vigor na data de sua publicação, retroagindo seus efeitos a 13 de abril de 2018.

Paço Municipal "Dr. Tancredo de Almeida Neves", 24 de maio de 2018.

João Eduardo Dado Leite de Carvalho

Prefeito Municipal

César Fernando Camargo

Secretário Municipal de Governo

Andréa Laridondo Zucareli Sant'Ana

Respondendo pelo Expediente da Secretaria Municipal da Administração

Diogo Mendes Vicentini

Secretário Municipal da Fazenda

Publicado e registrado na Divisão de Expediente Administrativo e Legislativo da Prefeitura Municipal, data supra.

Natália Amanda Polizeli

Diretora da Divisão

### DECRETO Nº. 10 420, de 24 de maio de 2018

*(Designa o servidor Edvaldo de Freitas para responder pelo Setor de Conservação de Vias Urbanas da Secretaria Municipal de Obras, enquanto durar o impedimento do titular Valmir Donizeti Silva Cardoso de Souza)*

JOÃO EDUARDO DADO LEITE DE CARVALHO, Prefeito do Município de Votuporanga, Estado de São Paulo, no uso de suas atribuições legais,

DECRETA:

Art. 1º. Fica designado para responder pelo Setor de Conservação de Vias Urbanas da Secretaria Municipal de Obras, o servidor público municipal efetivo Edvaldo de Freitas, RG n.º 23.177.779-6, CPF n.º 126.070.238-31, Agente Operacional I – Serviços Gerais, no período de 2 de abril a 1º de maio de 2018, enquanto durar o impedimento do titular Valmir Donizeti Silva Cardoso de Souza, RG n.º 23.422.297-9, CPF n.º. 121.717.368-44.

Art. 2º. Este Decreto entra em vigor na data de sua publicação, retroagindo seus efeitos a 2 de abril de 2018.

Paço Municipal "Dr. Tancredo de Almeida Neves", 24 de maio de 2018.

João Eduardo Dado Leite de Carvalho

Prefeito Municipal

César Fernando Camargo

Secretário Municipal de Governo

Andréa Laridondo Zucareli Sant'Ana  
Respondendo pelo Expediente da Secretaria Municipal da Administração

Gilmar Aurélio

Secretário Municipal de Obras

Publicado e registrado na Divisão de Expediente Administrativo e Legislativo da Prefeitura Municipal, data supra.

Natália Amanda Polizeli

Diretora da Divisão

## Editais

### Edital de Notificação

#### EDITAL DE NOTIFICAÇÃO

Ficam notificados, por este Edital, os Partidos Políticos, os Sindicatos de Trabalhadores e as Entidades Empresariais com sede neste Município de Votuporanga, nos termos do Artigo 2º da Lei Federal nº. 9.452, de 20 de março de 1.997, que esta Prefeitura Municipal recebeu a importância de:

|   |            |
|---|------------|
| PNAE – Programa Nacional de Alimentação Escolar – Merenda – AEE   | 795,00     |
| PNAE – Programa Nacional de Alimentação Escolar – Merenda – EJA   | 2.886,40   |
| Ministério da Saúde FNS –Vigilância em Saúde – Agentes de Combate às Endemias   | 52.981,50  |
| Ministério da Saúde FNS –Vigilância em Saúde – Agentes de Combate às Endemias   | 2.788,50   |
| PAC I – Pró-Infância – Construção CEMEI – Jd. Itália – 7 e 8 parcelas   | 277.197,42 |
| Ministério da Educação – PNAE – Pré-Escola – 3ª parcela   | 34.945,60  |
| Ministério da Educação – PNAE – Creche - 3ª parcela   | 39.290,40  |
| Ministério da Educação – PNAE – Ensino Médio - 3ª parcela   | 25.788,20  |
| Ministério da Educação – PNAE – Fundamental - 3ª parcela  | 80.183,00  |
| Ministério da Educação – FUNDEB   | 434.926,07 |
| Ministério do Esporte – Implantação Parcial da Cobertura e Iluminação da Arena de Votuporanga – Siconv nº 818658/2015 – 2ª parcela. | 120.046,04 |
| RPM - Royalties Petróleo ANP Lei 7990/1989  | 18.000,41  |

Votuporanga, 24 de maio de 2018.

João Eduardo Dado Leite de Carvalho

Prefeito Municipal

## Atos do Prefeito

### Gestor de Contrato

#### ATO DE DESIGNAÇÃO DE GESTOR DE CONTRATO Nº 042/2018

Processo nº 116/2018 -

Pregão Presencial nº 090/2018

JOÃO EDUARDO DADO LEITE DE CARVALHO, Prefeito do Município de Votuporanga, no uso de suas atribuições legais e nos termos do art. 67 da Lei Federal nº 8.666, de 21



de junho de 1993,

Resolve designar para efetuar o acompanhamento e fiscalização da execução do contrato, referente ao Pregão Presencial nº 090/2018 - Processo nº. 116/2018, cujo objeto é a aquisição de condicionadores de ar e kits de instalação para diversas áreas (Laboratório Municipal, SAE, SECEZ, USF IV) da Secretaria Municipal da Saúde, a seguinte servidora:

Ana Paula Silva, Diretor da Divisão Administrativa, CPF nº 324.993.628-63.

Paço Municipal "Dr. Tancredo de Almeida Neves, 24 de maio de 2018.

João Eduardo Dado Leite de Carvalho

Prefeito Municipal

## Gestor de Convênio

### ATO DE DESIGNAÇÃO DE GESTOR DE CONVÊNIO Nº 008/2018

JOÃO EDUARDO DADO LEITE DE CARVALHO, Prefeito do Município de Votuporanga, no uso de suas atribuições legais,

Resolve designar Fabrício Kaiser Gralha Mareca, CPF. nº 094.180.216-76, Técnico do Executivo VIII – Administração Geral I, como responsável pelo controle administrativo e financeiro do Convênio com a Secretaria de Estado da Administração Penitenciária, tendo como objeto a conjugação de esforços voltados à implantação da Unidade de Atendimento de Reintegração Social, objetivando a execução continuada do Programa de Penas e Medidas Alternativas e do Programa de Atenção ao Egresso e Família no Município de Votuporanga/SP.

Paço Municipal "Dr. Tancredo de Almeida Neves", 23 de maio de 2018

João Eduardo Dado Leite de Carvalho

Prefeito Municipal

## Secretaria Municipal da Administração

### Licitações e Contratos

### Aviso de Licitação

#### SEC OBRAS - EXTRATO DE TERMO ADITIVO DE CONTRATO

Contratante: Prefeitura do Município de Votuporanga.

Contratada: FLORECON CONSTRUÇÕES E EMPREENDIMENTOS LTDA - EPP

OBJETO: Prorrogação do prazo de vigência contratual por mais 180 dias a partir do dia 20/06/2018, ou seja, até o dia 17/12/2018, bem como a prorrogação do prazo de execução da obra por mais 122 dias, contados a partir do dia 20/06/2018, ou seja, até o dia 20/10/2018.

Tomada de Preços nº 004/2016 - Processo nº 105/2016. Assinatura: 28 de maio de 2018.

MIGUEL MATURANA FILHO - Secretário Municipal da Administração – 28/05/2018.

#### SEC PLANEJAMENTO - EXTRATO DE TERMO ADITIVO DE CONTRATO DE LOCAÇÃO

Locatária: Prefeitura do Município de Votuporanga.

Locador: OCREDIO CAPORALINI.

Objeto: Prorrogação contratual por mais 03 meses, a contar do dia 21/06/2018, ou seja, até o dia 21/09/2018, mantendo o valor do aluguel mensal de R\$ 650,00, totalizando o valor global de R\$ 1.950,00.

Dispensa de Licitação: nº 024/2015 - Processo nº 348/2015. Assinatura: 28 de maio de 2018.

MIGUEL MATURANA FILHO - Secretário Municipal da Administração – 28/05/2018.

#### SEC PLANEJAMENTO - EXTRATO DE TERMO ADITIVO DE CONTRATO DE LOCAÇÃO

Locatária: Prefeitura do Município de Votuporanga.

Locador: OCREDIO CAPORALINI.

Objeto: Prorrogação contratual por mais 03 meses, a contar do dia 21/06/2018, ou seja, até o dia 21/09/2018, mantendo o valor do aluguel mensal de R\$ 600,00, totalizando o valor global de R\$ 1.800,00.

Dispensa de Licitação: nº 025/2015 - Processo nº 349/2015. Assinatura: 28 de maio de 2018.

MIGUEL MATURANA FILHO - Secretário Municipal da Administração – 28/05/2018.

#### SEC PLANEJAMENTO - EXTRATO DE TERMO ADITIVO DE CONTRATO DE LOCAÇÃO

Locatária: Prefeitura do Município de Votuporanga.

Locador: OCREDIO CAPORALINI.

Objeto: Prorrogação contratual por mais 03 meses, a contar do dia 21/06/2018, ou seja, até o dia 21/09/2018, mantendo o valor do aluguel mensal de R\$ 650,00, totalizando o valor global de R\$ 1.950,00.

Dispensa de Licitação: nº 026/2015 - Processo nº 350/2015. Assinatura: 28 de maio de 2018.

MIGUEL MATURANA FILHO - Secretário Municipal da Administração – 28/05/2018.

#### SEC SAÚDE - AVISO DE PREGÃO PRESENCIAL Nº 113/2018 - PROCESSO Nº 146/2018

OBJETO: Aquisição de Materiais Farmacológicos (10) para as Unidades de Saúde Municipais, com entrega em 03 (três) parcelas. Tipo "Menor Preço" total por LOTE.

ENTREGA DOS ENVELOPES: Credenciamento, Proposta, Documentos de Habilitação até o dia 14 de junho de 2018 (14/06/2018), às 09h00 (nove horas).

INFORMAÇÕES E EDITAL COMPLETO: Edital na íntegra encontra-se a disposição dos interessados na Secretaria Municipal da Administração - Divisão de Licitações, no Paço Municipal, localizado na Rua Pará nº 3227 - Patrimônio Velho, Votuporanga/SP, horário das 09h00 às 15h00, dias úteis, ou ainda pelo site: [www.votuporanga.sp.gov.br](http://www.votuporanga.sp.gov.br). Maiores Informações e/ou esclarecimentos no endereço acima ou pelo fone (17) 3405.9700 - ramais 48 e 29 ou Fax (17) 3405.9711.

MIGUEL MATURANA FILHO - Secretário Municipal da Administração – 28/05/2018.

#### SEC SAÚDE - AVISO DE PREGÃO PRESENCIAL Nº 114/2018 - PROCESSO Nº 147/2018

OBJETO: Aquisição de Materiais Farmacológicos (11) para as Unidades de Saúde Municipais, com entrega em 03 (três) parcelas. Tipo "Menor Preço" total por LOTE.

ENTREGA DOS ENVELOPES: Credenciamento,



Proposta, Documentos de Habilitação até o dia 14 de junho de 2018 (14/06/2018), às 14h00 (quatorze horas).

INFORMAÇÕES E EDITAL COMPLETO: Edital na íntegra encontra-se a disposição dos interessados na Secretaria Municipal da Administração - Divisão de Licitações, no Paço Municipal, localizado na Rua Pará nº 3227 - Patrimônio Velho, Votuporanga/SP, horário das 09h00 às 15h00, dias úteis, ou ainda pelo site: [www.votuporanga.sp.gov.br](http://www.votuporanga.sp.gov.br). Maiores Informações e/ou esclarecimentos no endereço acima ou pelo fone (17) 3405.9700 - ramais 48 e 29 ou Fax (17) 3405.9711.

MIGUEL MATURANA FILHO - Secretário Municipal da Administração – 28/05/2018.



## Atos de Pessoal

## Aposentadoria



### PREFEITURA DE VOTUPORANGA

#### **EDITAL DE NOTIFICAÇÃO DE RECADASTRAMENTO DE SERVIDORES APOSENTADOS Nº 05/2018**

A Secretaria Municipal da Administração notifica os servidores públicos municipais inativos, pensionistas e com complemento ou não de aposentadoria e pensão, bem como aposentados por invalidez, abaixo relacionados, a comparecerem no prazo de 15 (quinze) dias contados a partir da publicação desta **NOTIFICAÇÃO** para regularização de seu cadastramento junto à Divisão de Folha de Pagamento, sito à Rua Pará, 3227, Centro.

| <b>MATRICULA</b> | <b>SERVIDOR</b>                        |
|------------------|--|
| 1597             | Ademir de Oliveira Coelho              |
| 3972             | Adenira Donisete da Cunha              |
| 2437             | Ana Maria Duarte                       |
| 2798             | Antonio Fileto                         |
| 63355            | Edvani de Souza Conde                  |
| 2208             | Enir Dias Fernandes Lobianco           |
| 66810            | Maria José Maricato Ghiotto            |
| 65652            | Sandra Regina Marangoni Pires da Silva |

Votuporanga, 28 de Maio de 2018.

**Miguel Maturana Filho**  
Secretário Municipal da Administração



## Secretaria Municipal da Fazenda

## Notificações

### EDITAL DE NOTIFICAÇÃO

Fica notificado dos lançamentos de ISSQN conf. arts. 80 e 85, da Lei Complementar nº. 85/2007 e alterações, o contribuinte abaixo relacionado, face a impossibilidade da notificação através das vias normais, pela recusa ou ausência do mesmo, de acordo com Artigo n.º 417, Inciso II, da Lei Complementar 87/2005 e alterações.

| ISSQN   |   |                     |                    |
|---|---|---------------------|--------------------|
| Contribuinte  | Endereço                                      | Inscrição Municipal | Período            |
| ADALBERTO RODRIGUES 02587142806   | Rua Oiapoc, 3852, Vila Marin, Votuporanga-SP. | 13021800            | 02/2018 e 03/2018. |
| MULTA DE INFRAÇÃO CONFORME ARTIGO 256, I, "a" DA LC 87/2005 E ALTERAÇÕES    |   |                     |                    |
| Contribuinte  | Endereço                                      | Inscrição Municipal | Período            |
| ADALBERTO RODRIGUES 02587142806   | Rua Oiapoc, 3852, Vila Marin, Votuporanga-SP. | 13021800            | 02/2018 e 03/2018. |
| MULTA DE INFRAÇÃO CONFORME ARTIGO 256, VIII, "a" DA LC 87/2005 E ALTERAÇÕES |   |                     |                    |
| Contribuinte  | Endereço                                      | Inscrição Municipal | Período            |
| ADALBERTO RODRIGUES 02587142806   | Rua Oiapoc, 3852, Vila Marin, Votuporanga-SP. | 13021800            |                    |

Votuporanga-SP, 28 de maio de 2018.

Rodrigo Anton Del Mouro - Agente Fiscal Tributário

### EDITAL DE NOTIFICAÇÃO

Fica notificado dos lançamentos de ISSQN conf. arts. 80 e 85, da Lei Complementar nº. 85/2007 e alterações, o contribuinte abaixo relacionado, face a impossibilidade da notificação através das vias normais, pela recusa ou ausência do mesmo, de acordo com Artigo n.º 417, Inciso II, da Lei Complementar 87/2005 e alterações.

| ISSQN   |  |                     |                                      |
|---|--|---------------------|--------------------------------------|
| Contribuinte  | Endereço                                       | Inscrição Municipal | Período                              |
| JONAS PACHECO CAFFER 16979984888  | Rua São Paulo, 1271, Simonsen, Votuporanga-SP. | 13265300            | 12/2017; 01/2018, 02/2018 e 03/2018. |
| MULTA DE INFRAÇÃO CONFORME ARTIGO 256, I, "a" DA LC 87/2005 E ALTERAÇÕES    |  |                     |                                      |
| Contribuinte  | Endereço                                       | Inscrição Municipal | Período                              |
| JONAS PACHECO CAFFER 16979984888  | Rua São Paulo, 1271, Simonsen, Votuporanga-SP. | 13265300            | 12/2017; 01/2018, 02/2018 e 03/2018. |
| MULTA DE INFRAÇÃO CONFORME ARTIGO 256, VIII, "a" DA LC 87/2005 E ALTERAÇÕES |  |                     |                                      |
| Contribuinte  | Endereço                                       | Inscrição Municipal | Período                              |
| JONAS PACHECO CAFFER 16979984888  | Rua São Paulo, 1271, Simonsen, Votuporanga-SP. | 13265300            |                                      |

Votuporanga-SP, 28 de maio de 2018.

Rodrigo Anton Del Mouro - Agente Fiscal Tributário

### EDITAL DE NOTIFICAÇÃO

Fica notificado dos lançamentos de ISSQN conf. arts. 80 e 85, da Lei Complementar nº. 85/2007 e alterações, o contribuinte abaixo relacionado, face a impossibilidade da notificação através das vias normais, pela recusa ou ausência do mesmo, de acordo com Artigo n.º 417, Inciso II, da Lei Complementar 87/2005 e alterações.

| ISSQN   |  |                     |                                      |
|---|--|---------------------|--------------------------------------|
| Contribuinte  | Endereço   | Inscrição Municipal | Período                              |
| RENATO ALVES DOS SANTOS 15936604802   | Rua Laureano, 3297, Chacara Aviação, Votuporanga-SP. | 13147500            | 12/2017; 01/2018, 02/2018 e 03/2018. |
| MULTA DE INFRAÇÃO CONFORME ARTIGO 256, I, "a" DA LC 87/2005 E ALTERAÇÕES    |  |                     |                                      |
| Contribuinte  | Endereço   | Inscrição Municipal | Período                              |
| RENATO ALVES DOS SANTOS 15936604802   | Rua Laureano, 3297, Chacara Aviação, Votuporanga-SP. | 13147500            | 12/2017; 01/2018, 02/2018 e 03/2018. |
| MULTA DE INFRAÇÃO CONFORME ARTIGO 256, VIII, "a" DA LC 87/2005 E ALTERAÇÕES |  |                     |                                      |
| Contribuinte  | Endereço   | Inscrição Municipal | Período                              |
| RENATO ALVES DOS SANTOS 15936604802   | Rua Laureano, 3297, Chacara Aviação, Votuporanga-SP. | 13147500            |                                      |

Votuporanga-SP, 28 de maio de 2018.

Rodrigo Anton Del Mouro - Agente Fiscal Tributário



### EDITAL DE NOTIFICAÇÃO

Fica notificado dos lançamentos de ISSQN conf. arts. 80 e 85, da Lei Complementar nº. 85/2007 e alterações, o contribuinte abaixo relacionado, face a impossibilidade da notificação através das vias normais, pela recusa ou ausência do mesmo, de acordo com Artigo n.º 417, Inciso II, da Lei Complementar 87/2005 e alterações.

| ISSQN   |   |                     |   |
|---|---|---------------------|---|
| Contribuinte  | Endereço  | Inscrição Municipal | Período                                 |
| ROSANGELA FERREIRA NEVES DE ARAUJO<br>03425931881                           | Rua Venezuela, 4813, San Remo,<br>Votuporanga-SP. | 12344700            | 12/2017; 01/2018, 02/2018 e<br>03/2018. |
| MULTA DE INFRAÇÃO CONFORME ARTIGO 256, I, "a" DA LC 87/2005 E ALTERAÇÕES    |   |                     |   |
| Contribuinte  | Endereço  | Inscrição Municipal | Período                                 |
| ROSANGELA FERREIRA NEVES DE ARAUJO<br>03425931881                           | Rua Venezuela, 4813, San Remo,<br>Votuporanga-SP. | 12344700            | 12/2017; 01/2018, 02/2018 e<br>03/2018. |
| MULTA DE INFRAÇÃO CONFORME ARTIGO 256, VIII, "a" DA LC 87/2005 E ALTERAÇÕES |   |                     |   |
| Contribuinte  | Endereço  | Inscrição Municipal | Período                                 |
| ROSANGELA FERREIRA NEVES DE ARAUJO<br>03425931881                           | Rua Venezuela, 4813, San Remo,<br>Votuporanga-SP. | 12344700            |   |


Votuporanga-SP, 28 de maio de 2018.

Rodrigo Anton Del Mouro - Agente Fiscal Tributário



## Contas Públicas e Instrumentos de Gestão Fiscal

## Relatório Resumido da Execução Orçamentária

|  |   |
|--|---|
|  <p>Sistema de Informações Contábeis e Fiscais do Setor Público Brasileiro<br/>TESOURO NACIONAL</p> | <b>Relatório Resumido de Execução Orçamentária</b>                |
|  | <b>Prefeitura Municipal de Votuporanga - SP (Poder Executivo)</b> |
|  | <b>Orçamentos Fiscal e da Seguridade Social</b>                   |
|  | <b>CNPJ:</b>  |
|  | <b>Exercício: 2018</b>  |
|  | <b>Período de referência: 2º bimestre</b>                         |

### RREO-Anexo 01 | Tabela 1.0 - Balanço Orçamentário

| Receitas Orçamentárias   | Estágios da Receita Orçamentária |                         |                     |         |                    |         |                |   |
|--|----------------------------------|-------------------------|---------------------|---------|--------------------|---------|----------------|---|
|  | PREVISÃO INICIAL                 | PREVISÃO ATUALIZADA (a) | RECEITAS REALIZADAS |         |                    |         | SALDO (a-c)    |   |
|  |                                  |                         | No Bimestre (b)     | % (b/a) | Até o Bimestre (c) | % (c/a) |                |   |
| <b>Receitas Orçamentárias</b>  | -                                | -                       | -                   | -       | -                  | -       | -              | - |
| RECEITAS (EXCETO INTRA-ORÇAMENTÁRIAS) (I)  | 319.503.050,00                   | 319.503.050,00          | 45.183.291,81       | 14,14   | 99.552.795,92      | 31,16   | 219.950.254,08 |   |
| RECEITAS CORRENTES   | 296.440.800,00                   | 296.440.800,00          | 43.055.121,73       | 14,52   | 97.176.042,29      | 32,78   | 199.264.757,71 |   |
| IMPOSTOS, TAXAS E CONTRIBUIÇÕES DE MELHORIA  | 75.387.100,00                    | 75.387.100,00           | 11.150.169,64       | 14,79   | 24.272.518,19      | 32,20   | 51.114.581,81  |   |
| Impostos   | 66.114.000,00                    | 66.114.000,00           | 10.706.735,54       | 16,19   | 23.425.395,40      | 35,43   | 42.688.604,60  |   |
| Taxas  | 9.241.100,00                     | 9.241.100,00            | 440.317,17          | 4,76    | 841.693,18         | 9,11    | 8.399.406,82   |   |
| Contribuição de Melhoria   | 32.000,00                        | 32.000,00               | 3.116,93            | 9,74    | 5.429,61           | 16,97   | 26.570,39      |   |
| CONTRIBUIÇÕES  | 12.770.600,00                    | 12.770.600,00           | 1.946.265,17        | 15,24   | 4.172.472,96       | 32,67   | 8.598.127,04   |   |
| Contribuições Sociais  | 7.770.600,00                     | 7.770.600,00            | 1.170.950,79        | 15,07   | 2.560.069,46       | 32,95   | 5.210.530,54   |   |
| Contribuições Econômicas   | 0,00                             | 0,00                    | 0,00                | 0,00    | 0,00               | 0,00    | 0,00           |   |
| Contribuições para Entidades Privadas de Serviço Social e de Formação Profissional   | 0,00                             | 0,00                    | 0,00                | 0,00    | 0,00               | 0,00    | 0,00           |   |
| Contribuição para o Custeio do Serviço de Iluminação Pública                         | 5.000.000,00                     | 5.000.000,00            | 775.314,38          | 15,51   | 1.612.403,50       | 32,25   | 3.387.596,50   |   |
| RECEITA PATRIMONIAL  | 4.019.700,00                     | 4.019.700,00            | 400.548,00          | 9,96    | 1.135.558,14       | 28,25   | 2.884.141,86   |   |
| Exploração do Patrimônio Imobiliário do Estado                                       | 955.000,00                       | 955.000,00              | 266.902,27          | 27,95   | 331.623,42         | 34,72   | 623.376,58     |   |
| Valores Mobiliários  | 3.064.700,00                     | 3.064.700,00            | 133.645,73          | 4,36    | 803.934,72         | 26,23   | 2.260.765,28   |   |
| Delegação de Serviços Públicos Mediante Concessão, Permissão, Autorização ou Licença | 0,00                             | 0,00                    | 0,00                | 0,00    | 0,00               | 0,00    | 0,00           |   |
| Exploração de Recursos Naturais  | 0,00                             | 0,00                    | 0,00                | 0,00    | 0,00               | 0,00    | 0,00           |   |
| Exploração do Patrimônio Intangível  | 0,00                             | 0,00                    | 0,00                | 0,00    | 0,00               | 0,00    | 0,00           |   |
| Cessão de Direitos   | 0,00                             | 0,00                    | 0,00                | 0,00    | 0,00               | 0,00    | 0,00           |   |
| Demais Receitas Patrimoniais   | 0,00                             | 0,00                    | 0,00                | 0,00    | 0,00               | 0,00    | 0,00           |   |
| RECEITA AGROPECUÁRIA   | 0,00                             | 0,00                    | 0,00                | 0,00    | 0,00               | 0,00    | 0,00           |   |
| RECEITA INDUSTRIAL   | 0,00                             | 0,00                    | 0,00                | 0,00    | 0,00               | 0,00    | 0,00           |   |
| RECEITA DE SERVIÇOS  | 34.413.200,00                    | 34.413.200,00           | 5.965.590,40        | 17,34   | 10.701.741,51      | 31,10   | 23.711.458,49  |   |
| Serviços Administrativos e Comerciais Gerais   | 34.413.200,00                    | 34.413.200,00           | 5.965.590,40        | 17,34   | 10.701.741,51      | 31,10   | 23.711.458,49  |   |
| Serviços e Atividades Referentes à Navegação e ao Transporte                         | 0,00                             | 0,00                    | 0,00                | 0,00    | 0,00               | 0,00    | 0,00           |   |
| Serviços e Atividades Referentes à Saúde   | 0,00                             | 0,00                    | 0,00                | 0,00    | 0,00               | 0,00    | 0,00           |   |
| Serviços e Atividades Financeiras  | 0,00                             | 0,00                    | 0,00                | 0,00    | 0,00               | 0,00    | 0,00           |   |
| Outros Serviços  | 0,00                             | 0,00                    | 0,00                | 0,00    | 0,00               | 0,00    | 0,00           |   |
| TRANSFERÊNCIAS CORRENTES   | 159.528.650,00                   | 159.528.650,00          | 22.674.316,02       | 14,21   | 54.148.905,20      | 33,94   | 105.379.744,80 |   |
| Transferências da União e de suas Entidades  | 66.788.100,00                    | 66.788.100,00           | 9.211.874,18        | 13,79   | 18.973.078,42      | 28,41   | 47.815.021,58  |   |
| Transferências dos Estados e do Distrito Federal e de suas Entidades                 | 56.832.500,00                    | 56.832.500,00           | 8.364.373,46        | 14,72   | 22.766.447,48      | 40,06   | 34.066.052,52  |   |
| Transferências dos Municípios e de suas Entidades                                    | 620.000,00                       | 620.000,00              | 148.437,93          | 23,94   | 184.726,87         | 29,79   | 435.273,13     |   |
| Transferências de Instituições Privadas  | 700,00                           | 700,00                  | 2.000,00            | 285,71  | 2.000,00           | 285,71  | -1.300,00      |   |
| Transferências de Outras Instituições Públicas                                       | 34.780.000,00                    | 34.780.000,00           | 4.935.911,92        | 14,19   | 12.144.066,56      | 34,92   | 22.635.933,44  |   |
| Transferências do Exterior   | 0,00                             | 0,00                    | 0,00                | 0,00    | 0,00               | 0,00    | 0,00           |   |
| Transferências de Pessoas Físicas  | 507.350,00                       | 507.350,00              | 11.718,53           | 2,31    | 78.645,87          | 15,50   | 428.704,13     |   |
| Transferências Provenientes de Depósitos Não Identificados                           | 0,00                             | 0,00                    | 0,00                | 0,00    | 0,00               | 0,00    | 0,00           |   |
| OUTRAS RECEITAS CORRENTES  | 10.321.550,00                    | 10.321.550,00           | 918.232,50          | 8,90    | 2.744.846,29       | 26,59   | 7.576.703,71   |   |
| Multas Administrativas, Contratuais e Judiciais                                      | 4.515.000,00                     | 4.515.000,00            | 323.224,30          | 7,16    | 741.881,62         | 16,43   | 3.773.118,38   |   |
| Indenizações, Restituições e Ressarcimentos  | 144.500,00                       | 144.500,00              | 193.130,09          | 133,85  | 285.333,35         | 197,46  | -140.833,35    |   |
| Bens, Direitos e Valores Incorporados ao Patrimônio Público                          | 0,00                             | 0,00                    | 0,00                | 0,00    | 0,00               | 0,00    | 0,00           |   |
| Demais Receitas Correntes  | 5.662.050,00                     | 5.662.050,00            | 401.878,11          | 7,10    | 1.717.631,32       | 30,34   | 3.944.418,68   |   |



Sistema de Informações  
Contábeis e Fiscais  
do Setor Público Brasileiro

**Relatório Resumido de Execução Orçamentária**  
**Prefeitura Municipal de Votuporanga - SP (Poder Executivo)**  
**Orçamentos Fiscal e da Seguridade Social**  
**CNPJ:**  
**Exercício: 2018**  
**Período de referência: 2º bimestre**

| Receitas Orçamentárias   | Estágios da Receita Orçamentária |                         |                     |         |                    |         |                | SALDO (a-c) |
|--|----------------------------------|-------------------------|---------------------|---------|--------------------|---------|----------------|-------------|
|  | PREVISÃO INICIAL                 | PREVISÃO ATUALIZADA (a) | RECEITAS REALIZADAS |         |                    |         |                |             |
|  |                                  |                         | No Bimestre (b)     | % (b/a) | Até o Bimestre (c) | % (c/a) |                |             |
| RECEITAS DE CAPITAL  | 23.062.250,00                    | 23.062.250,00           | 2.128.170,08        | 9,23    | 2.376.753,63       | 10,31   | 20.685.496,37  |             |
| OPERAÇÕES DE CRÉDITO   | 10.670.250,00                    | 10.670.250,00           | 22.924,54           | 0,21    | 22.924,54          | 0,21    | 10.647.325,46  |             |
| Operações de Crédito - Mercado Interno                               | 10.670.250,00                    | 10.670.250,00           | 22.924,54           | 0,21    | 22.924,54          | 0,21    | 10.647.325,46  |             |
| Operações de Crédito - Mercado Externo                               | 0,00                             | 0,00                    | 0,00                | 0,00    | 0,00               | 0,00    | 0,00           |             |
| ALIENAÇÃO DE BENS  | 0,00                             | 0,00                    | 1.941.005,54        | 0,00    | 1.961.718,09       | 0,00    | -1.961.718,09  |             |
| Alienação de Bens Móveis   | 0,00                             | 0,00                    | 30.921,05           | 0,00    | 30.921,05          | 0,00    | -30.921,05     |             |
| Alienação de Bens Imóveis  | 0,00                             | 0,00                    | 1.910.084,49        | 0,00    | 1.930.797,04       | 0,00    | -1.930.797,04  |             |
| Alienação de Bens Intangíveis  | 0,00                             | 0,00                    | 0,00                | 0,00    | 0,00               | 0,00    | 0,00           |             |
| AMORTIZAÇÕES DE EMPRÉSTIMOS  | 0,00                             | 0,00                    | 0,00                | 0,00    | 0,00               | 0,00    | 0,00           |             |
| TRANSFERÊNCIAS DE CAPITAL  | 12.392.000,00                    | 12.392.000,00           | 164.240,00          | 1,33    | 392.111,00         | 3,16    | 11.999.889,00  |             |
| Transferências da União e de suas Entidades                          | 10.737.000,00                    | 10.737.000,00           | 164.240,00          | 1,53    | 392.111,00         | 3,65    | 10.344.889,00  |             |
| Transferências dos Estados e do Distrito Federal e de suas Entidades | 1.655.000,00                     | 1.655.000,00            | 0,00                | 0,00    | 0,00               | 0,00    | 1.655.000,00   |             |
| Transferências dos Municípios e de suas Entidades                    | 0,00                             | 0,00                    | 0,00                | 0,00    | 0,00               | 0,00    | 0,00           |             |
| Transferências de Instituições Privadas                              | 0,00                             | 0,00                    | 0,00                | 0,00    | 0,00               | 0,00    | 0,00           |             |
| Transferências de Outras Instituições Públicas                       | 0,00                             | 0,00                    | 0,00                | 0,00    | 0,00               | 0,00    | 0,00           |             |
| Transferências do Exterior   | 0,00                             | 0,00                    | 0,00                | 0,00    | 0,00               | 0,00    | 0,00           |             |
| Transferências de Pessoas Físicas                                    | 0,00                             | 0,00                    | 0,00                | 0,00    | 0,00               | 0,00    | 0,00           |             |
| Transferências Provenientes de Depósitos Não Identificados           | 0,00                             | 0,00                    | 0,00                | 0,00    | 0,00               | 0,00    | 0,00           |             |
| OUTRAS RECEITAS DE CAPITAL   | 0,00                             | 0,00                    | 0,00                | 0,00    | 0,00               | 0,00    | 0,00           |             |
| Integralização do Capital Social                                     | 0,00                             | 0,00                    | 0,00                | 0,00    | 0,00               | 0,00    | 0,00           |             |
| Remuneração das Disponibilidades do Tesouro                          | 0,00                             | 0,00                    | 0,00                | 0,00    | 0,00               | 0,00    | 0,00           |             |
| Resgate de Títulos do Tesouro  | 0,00                             | 0,00                    | 0,00                | 0,00    | 0,00               | 0,00    | 0,00           |             |
| Demais Receitas de Capital   | 0,00                             | 0,00                    | 0,00                | 0,00    | 0,00               | 0,00    | 0,00           |             |
| RECEITAS (INTRA-ORÇAMENTÁRIAS) (II)                                  | 14.330.800,00                    | 14.330.800,00           | 2.131.795,74        | 14,88   | 4.579.534,88       | 31,96   | 9.751.265,12   |             |
| SUBTOTAL DAS RECEITAS (III) = (I + II)                               | 333.833.850,00                   | 333.833.850,00          | 47.315.087,55       | 14,17   | 104.132.330,80     | 31,19   | 229.701.519,20 |             |
| OPERAÇÕES DE CRÉDITO/REFINANCIAMENTO (IV)                            | 0,00                             | 0,00                    | 0,00                | 0,00    | 0,00               | 0,00    | 0,00           |             |
| Operações de Crédito - Mercado Interno                               | 0,00                             | 0,00                    | 0,00                | 0,00    | 0,00               | 0,00    | 0,00           |             |
| Mobiliária   | 0,00                             | 0,00                    | 0,00                | 0,00    | 0,00               | 0,00    | 0,00           |             |
| Contratual   | 0,00                             | 0,00                    | 0,00                | 0,00    | 0,00               | 0,00    | 0,00           |             |
| Operações de Crédito - Mercado Externo                               | 0,00                             | 0,00                    | 0,00                | 0,00    | 0,00               | 0,00    | 0,00           |             |
| Mobiliária   | 0,00                             | 0,00                    | 0,00                | 0,00    | 0,00               | 0,00    | 0,00           |             |
| Contratual   | 0,00                             | 0,00                    | 0,00                | 0,00    | 0,00               | 0,00    | 0,00           |             |
| SUBTOTAL COM FINANCIAMENTO (V) = (III + IV)                          | 333.833.850,00                   | 333.833.850,00          | 47.315.087,55       | 14,17   | 104.132.330,80     | 31,19   | 229.701.519,20 |             |
| DÉFICIT (VI)   |                                  |                         |                     |         |                    |         |                |             |
| TOTAL (VII) = (V + VI)   | 333.833.850,00                   | 333.833.850,00          | 47.315.087,55       | 14,17   | 104.132.330,80     | 31,19   | 229.701.519,20 |             |
| SALDOS DE EXERCÍCIOS ANTERIORES                                      | 0,00                             | 0,00                    |                     |         | 0,00               |         |                |             |
| Recursos Arrecadados em Exercícios Anteriores - RPPS                 | 0,00                             | 0,00                    |                     |         |                    |         |                |             |
| Superávit Financeiro Utilizado para Créditos Adicionais              |                                  | 0,00                    |                     |         | 0,00               |         |                |             |
| Reabertura de Créditos Adicionais                                    |                                  | 0,00                    |                     |         | 0,00               |         |                |             |

RREO-Anexo 01 | Tabela 1.0 - Balanço Orçamentário



**siconfi**  
TESOURO NACIONAL

Sistema de Informações  
Contábeis e Fiscais  
do Setor Público Brasileiro

**Relatório Resumido de Execução Orçamentária**  
**Prefeitura Municipal de Votuporanga - SP (Poder Executivo)**  
**Orçamentos Fiscal e da Seguridade Social**  
**CNPJ:**  
**Exercício: 2018**  
**Período de referência: 2º bimestre**

| Despesas Orçamentárias                       | Estágios da Despesa Orçamentária |                        |                                 |  |                   |                                 |  |                   |                                   |   |
|--|----------------------------------|------------------------|---------------------------------|--|-------------------|---------------------------------|--|-------------------|-----------------------------------|---|
|  | DOTAÇÃO INICIAL (d)              | DOTAÇÃO ATUALIZADA (e) | DESPESAS EMPENHADAS NO BIMESTRE | DESPESAS EMPENHADAS ATÉ O BIMESTRE (f) | SALDO (g) = (e-f) | DESPESAS LIQUIDADAS NO BIMESTRE | DESPESAS LIQUIDADAS ATÉ O BIMESTRE (h) | SALDO (i) = (e-h) | DESPESAS PAGAS ATÉ O BIMESTRE (j) | INSCRITAS EM RESTOS A PAGAR NÃO PROCESSADOS (k) |
| <b>Despesas Orçamentárias</b>                | -                                | -                      | -                               | -                                      | -                 | -                               | -                                      | -                 | -                                 | -   |
| DESPESAS (EXCETO INTRA-ORÇAMENTÁRIAS) (VIII) | 301.660.850,00                   | 324.987.758,53         | 33.997.966,41                   | 138.531.336,78                         | 186.456.421,75    | 41.455.927,12                   | 78.314.215,06                          | 246.673.543,47    | 67.104.740,05                     | 0,00  |
| DESPESAS CORRENTES                           | 261.534.122,00                   | 272.324.530,53         | 27.747.750,06                   | 122.870.240,54                         | 149.454.289,99    | 39.775.630,47                   | 74.311.554,33                          | 198.012.976,20    | 63.723.922,46                     | 0,00  |
| PESSOAL E ENCARGOS SOCIAIS                   | 122.768.000,00                   | 122.937.500,00         | 16.901.134,38                   | 35.773.023,04                          | 87.164.476,96     | 17.314.920,09                   | 33.738.705,43                          | 89.198.794,57     | 33.276.548,40                     |   |
| JUROS E ENCARGOS DA DÍVIDA                   | 2.970.000,00                     | 2.970.000,00           | 353.637,42                      | 717.737,42                             | 2.252.262,58      | 353.637,42                      | 717.737,42                             | 2.252.262,58      | 586.971,85                        |   |
| OUTRAS DESPESAS CORRENTES                    | 135.796.122,00                   | 146.417.030,53         | 10.492.978,26                   | 86.379.480,08                          | 60.037.550,45     | 22.107.072,96                   | 39.855.111,48                          | 106.561.919,05    | 29.860.402,21                     |   |
| DESPESAS DE CAPITAL                          | 39.746.728,00                    | 52.537.228,00          | 6.250.216,35                    | 15.661.096,24                          | 36.876.131,76     | 1.680.296,65                    | 4.002.660,73                           | 48.534.567,27     | 3.380.817,59                      | 0,00  |
| INVESTIMENTOS                                | 34.976.728,00                    | 47.367.228,00          | 5.465.196,06                    | 14.101.470,63                          | 33.265.757,37     | 895.276,36                      | 2.443.035,12                           | 44.924.192,88     | 1.960.465,12                      |   |
| INVERSÕES FINANCEIRAS                        | 0,00                             | 0,00                   | 0,00                            | 0,00                                   | 0,00              | 0,00                            | 0,00                                   | 0,00              | 0,00                              |   |
| AMORTIZAÇÃO DA DÍVIDA                        | 4.770.000,00                     | 5.170.000,00           | 785.020,29                      | 1.559.625,61                           | 3.610.374,39      | 785.020,29                      | 1.559.625,61                           | 3.610.374,39      | 1.420.352,47                      |   |
| RESERVA DE CONTINGÊNCIA                      | 380.000,00                       | 126.000,00             |                                 |  | 126.000,00        |                                 |  | 126.000,00        |                                   |   |
| DESPESAS (INTRA-ORÇAMENTÁRIAS) (IX)          | 13.928.000,00                    | 14.120.000,00          | 2.109.854,89                    | 4.130.488,93                           | 9.989.511,07      | 2.110.346,05                    | 4.128.572,49                           | 9.991.427,51      | 3.081.776,62                      |   |
| SUBTOTAL DAS DESPESAS (X) = (VIII + IX)      | 315.588.850,00                   | 339.107.758,53         | 36.107.821,30                   | 142.661.825,71                         | 196.445.932,82    | 43.566.273,17                   | 82.442.787,55                          | 256.664.970,98    | 70.186.516,67                     | 0,00  |
| AMORTIZAÇÃO DA DÍVIDA/REFINANCIAMENTO (XI)   | 0,00                             | 0,00                   | 0,00                            | 0,00                                   | 0,00              | 0,00                            | 0,00                                   | 0,00              | 0,00                              | 0,00  |
| Amortização da Dívida Interna                | 0,00                             | 0,00                   | 0,00                            | 0,00                                   | 0,00              | 0,00                            | 0,00                                   | 0,00              | 0,00                              | 0,00  |
| Dívida Mobiliária                            | 0,00                             | 0,00                   | 0,00                            | 0,00                                   | 0,00              | 0,00                            | 0,00                                   | 0,00              | 0,00                              | 0,00  |
| Outras Dívidas                               | 0,00                             | 0,00                   | 0,00                            | 0,00                                   | 0,00              | 0,00                            | 0,00                                   | 0,00              | 0,00                              | 0,00  |
| Amortização da Dívida Externa                | 0,00                             | 0,00                   | 0,00                            | 0,00                                   | 0,00              | 0,00                            | 0,00                                   | 0,00              | 0,00                              | 0,00  |
| Dívida Mobiliária                            | 0,00                             | 0,00                   | 0,00                            | 0,00                                   | 0,00              | 0,00                            | 0,00                                   | 0,00              | 0,00                              | 0,00  |
| Outras Dívidas                               | 0,00                             | 0,00                   | 0,00                            | 0,00                                   | 0,00              | 0,00                            | 0,00                                   | 0,00              | 0,00                              | 0,00  |
| SUBTOTAL COM FINANCIAMENTO (XII) = (X + XI)  | 315.588.850,00                   | 339.107.758,53         | 36.107.821,30                   | 142.661.825,71                         | 196.445.932,82    | 43.566.273,17                   | 82.442.787,55                          | 256.664.970,98    | 70.186.516,67                     | 0,00  |
| SUPERÁVIT (XIII)                             |                                  |                        |                                 |  |                   |                                 | 21.689.543,25                          |                   | 33.945.814,13                     |   |
| TOTAL (XIV) = (XII + XIII)                   | 315.588.850,00                   | 339.107.758,53         | 36.107.821,30                   | 142.661.825,71                         |                   |                                 | 104.132.330,80                         |                   | 104.132.330,80                    | 0,00  |
| RESERVA DO RPPS                              | 18.245.000,00                    | 18.245.000,00          |                                 |  | 18.245.000,00     |                                 |  | 18.245.000,00     |                                   |   |

**RREO-Anexo 01 | Tabela 1.0 - Balanço Orçamentário**

| Receitas Intra Orçamentárias   | Estágios da Receita Intra-Orçamentária |                         |                     |         |                    |         |              |
|--|--|-------------------------|---------------------|---------|--------------------|---------|--------------|
|  | PREVISÃO INICIAL                       | PREVISÃO ATUALIZADA (a) | RECEITAS REALIZADAS |         |                    |         | SALDO (a-c)  |
|  |  |                         | No Bimestre (b)     | % (b/a) | Até o Bimestre (c) | % (c/a) |              |
| <b>Receitas Intra Orçamentárias</b>  | -                                      | -                       | -                   | -       | -                  | -       | -            |
| RECEITAS (INTRA-ORÇAMENTÁRIAS) (II)  | 14.330.800,00                          | 14.330.800,00           | 2.131.795,74        | 14,88   | 4.579.534,88       | 31,96   | 9.751.265,12 |
| RECEITAS CORRENTES   | 14.330.800,00                          | 14.330.800,00           | 2.131.795,74        | 14,88   | 4.579.534,88       | 31,96   | 9.751.265,12 |
| IMPOSTOS, TAXAS E CONTRIBUIÇÕES DE MELHORIA  | 0,00                                   | 0,00                    | 0,00                | 0,00    | 0,00               | 0,00    | 0,00         |
| Impostos   | 0,00                                   | 0,00                    | 0,00                | 0,00    | 0,00               | 0,00    | 0,00         |
| Taxas  | 0,00                                   | 0,00                    | 0,00                | 0,00    | 0,00               | 0,00    | 0,00         |
| Contribuição de Melhoria   | 0,00                                   | 0,00                    | 0,00                | 0,00    | 0,00               | 0,00    | 0,00         |
| CONTRIBUIÇÕES  | 14.330.800,00                          | 14.330.800,00           | 2.131.795,74        | 14,88   | 4.579.534,88       | 31,96   | 9.751.265,12 |
| Contribuições Sociais  | 14.330.800,00                          | 14.330.800,00           | 2.131.795,74        | 14,88   | 4.579.534,88       | 31,96   | 9.751.265,12 |
| Contribuições Econômicas   | 0,00                                   | 0,00                    | 0,00                | 0,00    | 0,00               | 0,00    | 0,00         |
| Contribuições para Entidades Privadas de Serviço Social e de Formação Profissional | 0,00                                   | 0,00                    | 0,00                | 0,00    | 0,00               | 0,00    | 0,00         |
| Contribuição para o Custeio do Serviço de Iluminação Pública                       | 0,00                                   | 0,00                    | 0,00                | 0,00    | 0,00               | 0,00    | 0,00         |
| RECEITA PATRIMONIAL  | 0,00                                   | 0,00                    | 0,00                | 0,00    | 0,00               | 0,00    | 0,00         |
| Exploração do Patrimônio Imobiliário do Estado                                     | 0,00                                   | 0,00                    | 0,00                | 0,00    | 0,00               | 0,00    | 0,00         |
| Valores Mobiliários  | 0,00                                   | 0,00                    | 0,00                | 0,00    | 0,00               | 0,00    | 0,00         |
| Delegação de Serviços Públicos Mediante Concessão, Permissão, Autorização          | 0,00                                   | 0,00                    | 0,00                | 0,00    | 0,00               | 0,00    | 0,00         |



Sistema de Informações  
Contábeis e Fiscais  
do Setor Público Brasileiro

TESOURO NACIONAL

**Relatório Resumido de Execução Orçamentária**  
**Prefeitura Municipal de Votuporanga - SP (Poder Executivo)**  
**Orçamentos Fiscal e da Seguridade Social**  
**CNPJ:**  
**Exercício: 2018**  
**Período de referência: 2º bimestre**

| Receitas Intra Orçamentárias   | Estágios da Receita Intra-Orçamentária |                         |                     |         |                    |         |      | SALDO (a-c) |
|--|--|-------------------------|---------------------|---------|--------------------|---------|------|-------------|
|  | PREVISÃO INICIAL                       | PREVISÃO ATUALIZADA (a) | RECEITAS REALIZADAS |         |                    |         |      |             |
|  |  |                         | No Bimestre (b)     | % (b/a) | Até o Bimestre (c) | % (c/a) |      |             |
| ou Licença   | 0,00                                   | 0,00                    | 0,00                | 0,00    | 0,00               | 0,00    | 0,00 |             |
| Exploração de Recursos Naturais                                      | 0,00                                   | 0,00                    | 0,00                | 0,00    | 0,00               | 0,00    | 0,00 |             |
| Exploração do Patrimônio Intangível                                  | 0,00                                   | 0,00                    | 0,00                | 0,00    | 0,00               | 0,00    | 0,00 |             |
| Cessão de Direitos   | 0,00                                   | 0,00                    | 0,00                | 0,00    | 0,00               | 0,00    | 0,00 |             |
| Demais Receitas Patrimoniais   | 0,00                                   | 0,00                    | 0,00                | 0,00    | 0,00               | 0,00    | 0,00 |             |
| RECEITA AGROPECUÁRIA   | 0,00                                   | 0,00                    | 0,00                | 0,00    | 0,00               | 0,00    | 0,00 |             |
| RECEITA INDUSTRIAL   | 0,00                                   | 0,00                    | 0,00                | 0,00    | 0,00               | 0,00    | 0,00 |             |
| RECEITA DE SERVIÇOS  | 0,00                                   | 0,00                    | 0,00                | 0,00    | 0,00               | 0,00    | 0,00 |             |
| Serviços Administrativos e Comerciais Gerais                         | 0,00                                   | 0,00                    | 0,00                | 0,00    | 0,00               | 0,00    | 0,00 |             |
| Serviços e Atividades Referentes à Navegação e ao Transporte         | 0,00                                   | 0,00                    | 0,00                | 0,00    | 0,00               | 0,00    | 0,00 |             |
| Serviços e Atividades Referentes à Saúde                             | 0,00                                   | 0,00                    | 0,00                | 0,00    | 0,00               | 0,00    | 0,00 |             |
| Serviços e Atividades Financeiras                                    | 0,00                                   | 0,00                    | 0,00                | 0,00    | 0,00               | 0,00    | 0,00 |             |
| Outros Serviços  | 0,00                                   | 0,00                    | 0,00                | 0,00    | 0,00               | 0,00    | 0,00 |             |
| TRANSFERÊNCIAS CORRENTES   | 0,00                                   | 0,00                    | 0,00                | 0,00    | 0,00               | 0,00    | 0,00 |             |
| Transferências da União e de suas Entidades                          | 0,00                                   | 0,00                    | 0,00                | 0,00    | 0,00               | 0,00    | 0,00 |             |
| Transferências dos Estados e do Distrito Federal e de suas Entidades | 0,00                                   | 0,00                    | 0,00                | 0,00    | 0,00               | 0,00    | 0,00 |             |
| Transferências dos Municípios e de suas Entidades                    | 0,00                                   | 0,00                    | 0,00                | 0,00    | 0,00               | 0,00    | 0,00 |             |
| Transferências de Instituições Privadas                              | 0,00                                   | 0,00                    | 0,00                | 0,00    | 0,00               | 0,00    | 0,00 |             |
| Transferências de Outras Instituições Públicas                       | 0,00                                   | 0,00                    | 0,00                | 0,00    | 0,00               | 0,00    | 0,00 |             |
| Transferências do Exterior   | 0,00                                   | 0,00                    | 0,00                | 0,00    | 0,00               | 0,00    | 0,00 |             |
| Transferências de Pessoas Físicas                                    | 0,00                                   | 0,00                    | 0,00                | 0,00    | 0,00               | 0,00    | 0,00 |             |
| Transferências Provenientes de Depósitos Não Identificados           | 0,00                                   | 0,00                    | 0,00                | 0,00    | 0,00               | 0,00    | 0,00 |             |
| OUTRAS RECEITAS CORRENTES  | 0,00                                   | 0,00                    | 0,00                | 0,00    | 0,00               | 0,00    | 0,00 |             |
| Multas Administrativas, Contratuais e Judiciais                      | 0,00                                   | 0,00                    | 0,00                | 0,00    | 0,00               | 0,00    | 0,00 |             |
| Indenizações, Restituições e Ressarcimentos                          | 0,00                                   | 0,00                    | 0,00                | 0,00    | 0,00               | 0,00    | 0,00 |             |
| Bens, Direitos e Valores Incorporados ao Patrimônio Público          | 0,00                                   | 0,00                    | 0,00                | 0,00    | 0,00               | 0,00    | 0,00 |             |
| Demais Receitas Correntes  | 0,00                                   | 0,00                    | 0,00                | 0,00    | 0,00               | 0,00    | 0,00 |             |
| RECEITAS DE CAPITAL  | 0,00                                   | 0,00                    | 0,00                | 0,00    | 0,00               | 0,00    | 0,00 |             |
| OPERAÇÕES DE CRÉDITO   | 0,00                                   | 0,00                    | 0,00                | 0,00    | 0,00               | 0,00    | 0,00 |             |
| Operações de Crédito - Mercado Interno                               | 0,00                                   | 0,00                    | 0,00                | 0,00    | 0,00               | 0,00    | 0,00 |             |
| Operações de Crédito - Mercado Externo                               | 0,00                                   | 0,00                    | 0,00                | 0,00    | 0,00               | 0,00    | 0,00 |             |
| ALIENAÇÃO DE BENS  | 0,00                                   | 0,00                    | 0,00                | 0,00    | 0,00               | 0,00    | 0,00 |             |
| Alienação de Bens Móveis   | 0,00                                   | 0,00                    | 0,00                | 0,00    | 0,00               | 0,00    | 0,00 |             |
| Alienação de Bens Imóveis  | 0,00                                   | 0,00                    | 0,00                | 0,00    | 0,00               | 0,00    | 0,00 |             |
| Alienação de Bens Intangíveis  | 0,00                                   | 0,00                    | 0,00                | 0,00    | 0,00               | 0,00    | 0,00 |             |
| AMORTIZAÇÕES DE EMPRÉSTIMOS  | 0,00                                   | 0,00                    | 0,00                | 0,00    | 0,00               | 0,00    | 0,00 |             |
| TRANSFERÊNCIAS DE CAPITAL  | 0,00                                   | 0,00                    | 0,00                | 0,00    | 0,00               | 0,00    | 0,00 |             |
| Transferências da União e de suas Entidades                          | 0,00                                   | 0,00                    | 0,00                | 0,00    | 0,00               | 0,00    | 0,00 |             |
| Transferências dos Estados e do Distrito Federal e de suas Entidades | 0,00                                   | 0,00                    | 0,00                | 0,00    | 0,00               | 0,00    | 0,00 |             |
| Transferências dos Municípios e de suas Entidades                    | 0,00                                   | 0,00                    | 0,00                | 0,00    | 0,00               | 0,00    | 0,00 |             |
| Transferências de Instituições Privadas                              | 0,00                                   | 0,00                    | 0,00                | 0,00    | 0,00               | 0,00    | 0,00 |             |
| Transferências de Outras Instituições Públicas                       | 0,00                                   | 0,00                    | 0,00                | 0,00    | 0,00               | 0,00    | 0,00 |             |
| Transferências do Exterior   | 0,00                                   | 0,00                    | 0,00                | 0,00    | 0,00               | 0,00    | 0,00 |             |
| Transferências de Pessoas Físicas                                    | 0,00                                   | 0,00                    | 0,00                | 0,00    | 0,00               | 0,00    | 0,00 |             |
| Transferências Provenientes de Depósitos Não Identificados           | 0,00                                   | 0,00                    | 0,00                | 0,00    | 0,00               | 0,00    | 0,00 |             |
| OUTRAS RECEITAS DE CAPITAL   | 0,00                                   | 0,00                    | 0,00                | 0,00    | 0,00               | 0,00    | 0,00 |             |




|  |   |
|--|---|
|  <p>Sistema de Informações Contábeis e Fiscais do Setor Público Brasileiro<br/>TESOURO NACIONAL</p> | <b>Relatório Resumido de Execução Orçamentária</b>                |
|  | <b>Prefeitura Municipal de Votuporanga - SP (Poder Executivo)</b> |
|  | <b>Orçamentos Fiscal e da Seguridade Social</b>                   |
|  | <b>CNPJ:</b>  |
|  | <b>Exercício: 2018</b>  |
|  | <b>Período de referência: 2º bimestre</b>                         |

| Receitas Intra Orçamentárias                | Estágios da Receita Intra-Orçamentária |                         |                     |         |                    |         |             |
|---|--|-------------------------|---------------------|---------|--------------------|---------|-------------|
|   | PREVISÃO INICIAL                       | PREVISÃO ATUALIZADA (a) | RECEITAS REALIZADAS |         |                    |         | SALDO (a-c) |
|   |  |                         | No Bimestre (b)     | % (b/a) | Até o Bimestre (c) | % (c/a) |             |
| Integralização do Capital Social            | 0,00                                   | 0,00                    | 0,00                | 0,00    | 0,00               | 0,00    | 0,00        |
| Remuneração das Disponibilidades do Tesouro | 0,00                                   | 0,00                    | 0,00                | 0,00    | 0,00               | 0,00    | 0,00        |
| Resgate de Títulos do Tesouro               | 0,00                                   | 0,00                    | 0,00                | 0,00    | 0,00               | 0,00    | 0,00        |
| Demais Receitas de Capital                  | 0,00                                   | 0,00                    | 0,00                | 0,00    | 0,00               | 0,00    | 0,00        |

### RREO-Anexo 01 | Tabela 1.0 - Balanço Orçamentário

| Despesas Intra Orçamentárias        | Estágios da Despesa Intra-Orçamentária |                        |                                 |  |                   |                                 |  |                   |                                   |   |
|-------------------------------------|--|------------------------|---------------------------------|--|-------------------|---------------------------------|--|-------------------|-----------------------------------|---|
|                                     | DOTAÇÃO INICIAL (d)                    | DOTAÇÃO ATUALIZADA (e) | DESPESAS EMPENHADAS NO BIMESTRE | DESPESAS EMPENHADAS ATÉ O BIMESTRE (f) | SALDO (g) = (e-f) | DESPESAS LIQUIDADAS NO BIMESTRE | DESPESAS LIQUIDADAS ATÉ O BIMESTRE (h) | SALDO (i) = (e-h) | DESPESAS PAGAS ATÉ O BIMESTRE (j) | INSCRITAS EM RESTOS A PAGAR NÃO PROCESSADOS (k) |
| <b>Despesas Intra Orçamentárias</b> | -                                      | -                      | -                               | -                                      | -                 | -                               | -                                      | -                 | -                                 | -   |
| DESPESAS (INTRA-ORÇAMENTÁRIAS) (IX) | 13.928.000,00                          | 14.120.000,00          | 2.109.854,89                    | 4.130.488,93                           | 9.989.511,07      | 2.110.346,05                    | 4.128.572,49                           | 9.991.427,51      | 3.081.776,62                      | 0,00  |
| DESPESAS CORRENTES                  | 13.928.000,00                          | 14.120.000,00          | 2.109.854,89                    | 4.130.488,93                           | 9.989.511,07      | 2.110.346,05                    | 4.128.572,49                           | 9.991.427,51      | 3.081.776,62                      | 0,00  |
| PESSOAL E ENCARGOS SOCIAIS          | 13.928.000,00                          | 14.120.000,00          | 2.109.854,89                    | 4.130.488,93                           | 9.989.511,07      | 2.110.346,05                    | 4.128.572,49                           | 9.991.427,51      | 3.081.776,62                      |   |
| JUROS E ENCARGOS DA DÍVIDA          | 0,00                                   | 0,00                   | 0,00                            | 0,00                                   | 0,00              | 0,00                            | 0,00                                   | 0,00              | 0,00                              |   |
| OUTRAS DESPESAS CORRENTES           | 0,00                                   | 0,00                   | 0,00                            | 0,00                                   | 0,00              | 0,00                            | 0,00                                   | 0,00              | 0,00                              |   |
| DESPESAS DE CAPITAL                 | 0,00                                   | 0,00                   | 0,00                            | 0,00                                   | 0,00              | 0,00                            | 0,00                                   | 0,00              | 0,00                              | 0,00  |
| INVESTIMENTOS                       | 0,00                                   | 0,00                   | 0,00                            | 0,00                                   | 0,00              | 0,00                            | 0,00                                   | 0,00              | 0,00                              |   |
| INVERSÕES FINANCEIRAS               | 0,00                                   | 0,00                   | 0,00                            | 0,00                                   | 0,00              | 0,00                            | 0,00                                   | 0,00              | 0,00                              |   |
| AMORTIZAÇÃO DA DÍVIDA               | 0,00                                   | 0,00                   | 0,00                            | 0,00                                   | 0,00              | 0,00                            | 0,00                                   | 0,00              | 0,00                              |   |




|  |   |
|--|---|
|  <p>Sistema de Informações<br/>Contábeis e Fiscais<br/>do Setor Público Brasileiro</p> <p><b>TESOURO NACIONAL</b></p> | <b>Relatório Resumido de Execução Orçamentária</b>                |
|  | <b>Prefeitura Municipal de Votuporanga - SP (Poder Executivo)</b> |
|  | <b>Orçamentos Fiscal e da Seguridade Social</b>                   |
|  | <b>CNPJ:</b>  |
|  | <b>Exercício: 2018</b>  |
|  | <b>Período de referência: 2º bimestre</b>                         |

RREO-Anexo 01 | Tabela 1.0 - Balanço Orçamentário

| Notas Explicativas | Valores    |
|--------------------|------------|
| Notas Explicativas | 30/04/2018 |
| Notas Explicativas | -          |



|  |   |
|--|---|
|  <p>Sistema de Informações Contábeis e Fiscais do Setor Público Brasileiro<br/>TESOURO NACIONAL</p> | <b>Relatório Resumido de Execução Orçamentária</b>                |
|  | <b>Prefeitura Municipal de Votuporanga - SP (Poder Executivo)</b> |
|  | <b>Orçamentos Fiscal e da Seguridade Social</b>                   |
|  | <b>CNPJ:</b>  |
|  | <b>Exercício: 2018</b>  |
|  | <b>Período de referência: 2º bimestre</b>                         |

**RREO-Anexo 02 | Tabela 2.0 - Demonstrativo da Execução das Despesas por Função/Subfunção | Total das Despesas Exceto Intra-Orçamentárias**

| Função/Subfunção                                   | Execução da Despesa |                        |                                 |  |              |                   |                                 |  |              |                   |   |
|--|---------------------|------------------------|---------------------------------|--|--------------|-------------------|---------------------------------|--|--------------|-------------------|---|
|  | DOTAÇÃO INICIAL     | DOTAÇÃO ATUALIZADA (a) | DESPESAS EMPENHADAS NO BIMESTRE | DESPESAS EMPENHADAS ATÉ O BIMESTRE (b) | %(b/total b) | SALDO (c) = (a-b) | DESPESAS LIQUIDADAS NO BIMESTRE | DESPESAS LIQUIDADAS ATÉ O BIMESTRE (d) | %(d/total d) | SALDO (e) = (a-d) | INSCRITAS EM RESTOS A PAGAR NÃO PROCESSADOS (f) |
| DESPESAS (EXCETO INTRA-ORÇAMENTÁRIAS) (I)          | 319.905.850,00      | 343.232.758,53         | 33.997.966,41                   | 138.531.336,78                         | 97,10        | 204.701.421,75    | 41.455.927,12                   | 78.314.215,06                          | 94,99        | 264.918.543,47    | 0,00  |
| Legislativa  | 5.683.000,00        | 5.683.000,00           | 688.276,91                      | 1.678.611,69                           | 1,18         | 4.004.388,31      | 754.021,36                      | 1.488.344,84                           | 1,81         | 4.194.655,16      | 0,00  |
| Ação Legislativa                                   | 5.683.000,00        | 5.683.000,00           | 688.276,91                      | 1.678.611,69                           | 1,18         | 4.004.388,31      | 754.021,36                      | 1.488.344,84                           | 1,81         | 4.194.655,16      |   |
| Controle Externo                                   |                     |                        |                                 |  |              |                   |                                 |  |              |                   |   |
| FU01 - Administração Geral                         |                     |                        |                                 |  |              |                   |                                 |  |              |                   |   |
| FU01 - Demais Subfunções                           |                     |                        |                                 |  |              |                   |                                 |  |              |                   |   |
| Judiciária   | 0,00                | 0,00                   | 0,00                            | 0,00                                   | 0,00         | 0,00              | 0,00                            | 0,00                                   | 0,00         | 0,00              | 0,00  |
| Ação Judiciária                                    |                     |                        |                                 |  |              |                   |                                 |  |              |                   |   |
| Defesa do Interesse Público no Processo Judiciário |                     |                        |                                 |  |              |                   |                                 |  |              |                   |   |
| FU02 - Administração Geral                         |                     |                        |                                 |  |              |                   |                                 |  |              |                   |   |
| FU02 - Demais Subfunções                           |                     |                        |                                 |  |              |                   |                                 |  |              |                   |   |
| Essencial à Justiça                                | 0,00                | 0,00                   | 0,00                            | 0,00                                   | 0,00         | 0,00              | 0,00                            | 0,00                                   | 0,00         | 0,00              | 0,00  |
| Defesa da Ordem Jurídica                           |                     |                        |                                 |  |              |                   |                                 |  |              |                   |   |
| Representação Judicial e Extrajudicial             |                     |                        |                                 |  |              |                   |                                 |  |              |                   |   |
| FU03 - Administração Geral                         |                     |                        |                                 |  |              |                   |                                 |  |              |                   |   |
| FU03 - Demais Subfunções                           |                     |                        |                                 |  |              |                   |                                 |  |              |                   |   |
| Administração                                      | 29.468.100,00       | 29.541.100,00          | 3.541.222,78                    | 9.593.048,40                           | 6,72         | 19.948.051,60     | 3.804.942,60                    | 7.450.905,54                           | 9,04         | 22.090.194,46     | 0,00  |
| Planejamento e Orçamento                           | 1.688.000,00        | 1.678.000,00           | 247.128,54                      | 644.268,37                             | 0,45         | 1.033.731,63      | 251.649,07                      | 482.817,90                             | 0,59         | 1.195.182,10      |   |
| FU04 - Administração Geral                         | 17.030.600,00       | 17.080.600,00          | 2.103.128,05                    | 5.552.139,19                           | 3,89         | 11.528.460,81     | 2.246.036,28                    | 4.370.767,89                           | 5,30         | 12.709.832,11     |   |
| Administração Financeira                           | 173.000,00          | 178.000,00             | 24.664,86                       | 56.347,08                              | 0,04         | 121.652,92        | 31.759,74                       | 55.467,08                              | 0,07         | 122.532,92        |   |
| Controle Interno                                   | 388.000,00          | 388.000,00             | 53.739,53                       | 100.925,55                             | 0,07         | 287.074,45        | 53.739,53                       | 100.925,55                             | 0,12         | 287.074,45        |   |
| Normatização e Fiscalização                        |                     |                        |                                 |  |              |                   |                                 |  |              |                   |   |
| Tecnologia da Informação                           | 384.000,00          | 384.000,00             | 35.763,48                       | 94.535,88                              | 0,07         | 289.464,12        | 40.741,54                       | 77.771,46                              | 0,09         | 306.228,54        |   |
| Ordenamento Territorial                            | 3.235.500,00        | 3.240.500,00           | 447.307,81                      | 972.189,86                             | 0,68         | 2.268.310,14      | 458.518,67                      | 896.730,95                             | 1,09         | 2.343.769,05      |   |
| Formação de Recursos Humanos                       |                     |                        |                                 |  |              |                   |                                 |  |              |                   |   |
| Administração de Receitas                          | 5.866.000,00        | 5.869.000,00           | 394.139,24                      | 1.755.119,33                           | 1,23         | 4.113.880,67      | 636.256,89                      | 1.312.219,14                           | 1,59         | 4.556.780,86      |   |
| Administração de Concessões                        |                     |                        |                                 |  |              |                   |                                 |  |              |                   |   |
| Comunicação Social                                 | 723.000,00          | 723.000,00             | 235.351,27                      | 417.523,14                             | 0,29         | 305.476,86        | 86.240,88                       | 154.205,57                             | 0,19         | 568.794,43        |   |
| FU04 - Demais Subfunções                           |                     |                        |                                 |  |              |                   |                                 |  |              |                   |   |
| Defesa Nacional                                    | 0,00                | 0,00                   | 0,00                            | 0,00                                   | 0,00         | 0,00              | 0,00                            | 0,00                                   | 0,00         | 0,00              | 0,00  |
| Defesa Aérea                                       |                     |                        |                                 |  |              |                   |                                 |  |              |                   |   |
| Defesa Naval                                       |                     |                        |                                 |  |              |                   |                                 |  |              |                   |   |
| Defesa Terrestre                                   |                     |                        |                                 |  |              |                   |                                 |  |              |                   |   |
| FU05 - Administração Geral                         |                     |                        |                                 |  |              |                   |                                 |  |              |                   |   |
| FU05 - Demais Subfunções                           |                     |                        |                                 |  |              |                   |                                 |  |              |                   |   |
| Segurança Pública                                  | 0,00                | 0,00                   | 0,00                            | 0,00                                   | 0,00         | 0,00              | 0,00                            | 0,00                                   | 0,00         | 0,00              | 0,00  |
| Policlamente                                       |                     |                        |                                 |  |              |                   |                                 |  |              |                   |   |
| Defesa Civil                                       |                     |                        |                                 |  |              |                   |                                 |  |              |                   |   |
| Informação e Inteligência                          |                     |                        |                                 |  |              |                   |                                 |  |              |                   |   |
| FU06 - Administração Geral                         |                     |                        |                                 |  |              |                   |                                 |  |              |                   |   |
| FU06 - Demais Subfunções                           |                     |                        |                                 |  |              |                   |                                 |  |              |                   |   |
| Relações Exteriores                                | 0,00                | 0,00                   | 0,00                            | 0,00                                   | 0,00         | 0,00              | 0,00                            | 0,00                                   | 0,00         | 0,00              | 0,00  |
| Relações Diplomáticas                              |                     |                        |                                 |  |              |                   |                                 |  |              |                   |   |
| Cooperação Internacional                           |                     |                        |                                 |  |              |                   |                                 |  |              |                   |   |
| FU07 - Administração Geral                         |                     |                        |                                 |  |              |                   |                                 |  |              |                   |   |
| FU07 - Demais Subfunções                           |                     |                        |                                 |  |              |                   |                                 |  |              |                   |   |
| Assistência Social                                 | 12.558.600,00       | 13.720.100,00          | 1.702.395,49                    | 6.310.834,12                           | 4,42         | 7.409.265,88      | 1.938.843,76                    | 3.357.653,57                           | 4,07         | 10.362.446,43     | 0,00  |
| Assistência ao Idoso                               | 506.000,00          | 663.500,00             | 204,00                          | 222.117,90                             | 0,16         | 441.382,10        | 171.575,51                      | 207.279,85                             | 0,25         | 456.220,15        |   |
| Assistência ao Portador de Deficiência             |                     |                        |                                 |  |              |                   |                                 |  |              |                   |   |
| Assistência à Criança e ao Adolescente             | 1.165.000,00        | 1.715.000,00           | 315.110,84                      | 657.031,99                             | 0,46         | 1.057.968,01      | 236.253,55                      | 341.205,35                             | 0,41         | 1.373.794,65      |   |
| Assistência Comunitária                            | 10.422.600,00       | 10.876.600,00          | 1.349.708,91                    | 5.317.133,80                           | 3,73         | 5.559.466,20      | 1.488.260,43                    | 2.718.508,78                           | 3,30         | 8.158.091,22      |   |



Sistema de Informações  
Contábeis e Fiscais  
do Setor Público Brasileiro

TESOURO NACIONAL

**Relatório Resumido de Execução Orçamentária**  
**Prefeitura Municipal de Votuporanga - SP (Poder Executivo)**  
**Orçamentos Fiscal e da Seguridade Social**  
**CNPJ:**  
**Exercício: 2018**  
**Período de referência: 2º bimestre**

| Função/Subfunção                              | Execução da Despesa |                        |                                 |  |               |                   |                                 |  |               |                   |   |
|---|---------------------|------------------------|---------------------------------|--|---------------|-------------------|---------------------------------|--|---------------|-------------------|---|
|   | DOTAÇÃO INICIAL     | DOTAÇÃO ATUALIZADA (a) | DESPESAS EMPENHADAS NO BIMESTRE | DESPESAS EMPENHADAS ATÉ O BIMESTRE (b) | % (b/total b) | SALDO (c) = (a-b) | DESPESAS LIQUIDADAS NO BIMESTRE | DESPESAS LIQUIDADAS ATÉ O BIMESTRE (d) | % (d/total d) | SALDO (e) = (a-d) | INSCRITAS EM RESTOS A PAGAR NÃO PROCESSADOS (f) |
| FU08 - Administração Geral                    |                     |                        |                                 |  |               |                   |                                 |  |               |                   |   |
| FU08 - Demais Subfunções                      | 465.000,00          | 465.000,00             | 37.371,74                       | 114.550,43                             | 0,08          | 350.449,57        | 42.754,27                       | 90.659,59                              | 0,11          | 374.340,41        |   |
| Previdência Social                            | 4.685.400,00        | 4.685.400,00           | 253.775,65                      | 522.832,50                             | 0,37          | 4.162.567,50      | 256.346,91                      | 482.315,29                             | 0,59          | 4.203.084,71      | 0,00  |
| Previdência Básica                            |                     |                        |                                 |  |               |                   |                                 |  |               |                   |   |
| Previdência do Regime Estatutário             |                     |                        |                                 |  |               |                   |                                 |  |               |                   |   |
| Previdência Complementar                      |                     |                        |                                 |  |               |                   |                                 |  |               |                   |   |
| Previdência Especial                          |                     |                        |                                 |  |               |                   |                                 |  |               |                   |   |
| FU09 - Administração Geral                    | 4.685.400,00        | 4.685.400,00           | 253.775,65                      | 522.832,50                             | 0,37          | 4.162.567,50      | 256.346,91                      | 482.315,29                             | 0,59          | 4.203.084,71      |   |
| FU09 - Demais Subfunções                      |                     |                        |                                 |  |               |                   |                                 |  |               |                   |   |
| Saúde   | 64.964.000,00       | 68.079.460,00          | 6.379.845,05                    | 31.256.518,34                          | 21,91         | 36.822.941,66     | 10.316.470,49                   | 19.202.468,44                          | 23,29         | 48.876.991,56     | 0,00  |
| Atenção Básica                                | 44.579.500,00       | 45.049.560,00          | 5.456.338,91                    | 20.725.819,70                          | 14,53         | 24.323.740,30     | 7.289.520,31                    | 12.853.030,91                          | 15,59         | 32.196.529,09     |   |
| Assistência Hospitalar e Ambulatorial         | 13.330.000,00       | 13.421.900,00          | 232.034,37                      | 7.699.908,78                           | 5,40          | 5.721.991,22      | 1.633.739,91                    | 3.878.300,15                           | 4,70          | 9.543.599,85      |   |
| Suporte Profilático e Terapêutico             | 3.108.000,00        | 4.800.000,00           | 84.176,06                       | 1.577.988,49                           | 1,11          | 3.222.011,51      | 790.626,99                      | 1.361.065,33                           | 1,65          | 3.438.934,67      |   |
| Vigilância Sanitária                          | 596.000,00          | 713.500,00             | 85.203,12                       | 193.739,59                             | 0,14          | 519.760,41        | 83.221,25                       | 182.983,50                             | 0,22          | 530.516,50        |   |
| Vigilância Epidemiológica                     | 3.350.500,00        | 4.094.500,00           | 522.092,59                      | 1.059.061,78                           | 0,74          | 3.035.438,22      | 519.362,03                      | 927.088,55                             | 1,12          | 3.167.411,45      |   |
| Alimentação e Nutrição                        |                     |                        |                                 |  |               |                   |                                 |  |               |                   |   |
| FU10 - Administração Geral                    |                     |                        |                                 |  |               |                   |                                 |  |               |                   |   |
| FU10 - Demais Subfunções                      |                     |                        |                                 |  |               |                   |                                 |  |               |                   |   |
| Trabalho                                      | 419.000,00          | 579.000,00             | 49.278,75                       | 499.456,22                             | 0,35          | 79.543,78         | 63.476,28                       | 101.663,40                             | 0,12          | 477.336,60        | 0,00  |
| Proteção e Benefícios ao Trabalhador          |                     |                        |                                 |  |               |                   |                                 |  |               |                   |   |
| Relações de Trabalho                          |                     |                        |                                 |  |               |                   |                                 |  |               |                   |   |
| Empregabilidade                               |                     |                        |                                 |  |               |                   |                                 |  |               |                   |   |
| Fomento ao Trabalho                           | 419.000,00          | 579.000,00             | 49.278,75                       | 499.456,22                             | 0,35          | 79.543,78         | 63.476,28                       | 101.663,40                             | 0,12          | 477.336,60        |   |
| FU11 - Administração Geral                    |                     |                        |                                 |  |               |                   |                                 |  |               |                   |   |
| FU11 - Demais Subfunções                      |                     |                        |                                 |  |               |                   |                                 |  |               |                   |   |
| Educação                                      | 71.097.500,00       | 71.321.500,00          | 8.552.979,06                    | 27.835.466,96                          | 10,51         | 43.486.033,04     | 10.943.836,91                   | 20.295.630,28                          | 24,62         | 51.025.869,72     | 0,00  |
| Ensino Fundamental                            | 35.293.500,00       | 36.086.000,00          | 4.909.568,74                    | 15.295.952,56                          | 10,72         | 20.790.047,44     | 6.070.259,94                    | 11.034.374,98                          | 13,38         | 25.051.625,02     |   |
| Ensino Médio                                  | 850.000,00          | 905.500,00             | 88.398,17                       | 308.324,42                             | 0,22          | 597.175,58        | 92.724,85                       | 123.020,24                             | 0,15          | 782.479,76        |   |
| Ensino Profissional                           | 634.500,00          | 634.500,00             | 65.074,27                       | 122.199,77                             | 0,09          | 512.300,23        | 65.310,61                       | 120.666,76                             | 0,15          | 513.833,24        |   |
| Ensino Superior                               | 545.000,00          | 545.000,00             | 48.538,77                       | 93.742,11                              | 0,07          | 451.257,89        | 50.602,68                       | 88.363,83                              | 0,11          | 456.636,17        |   |
| Educação Infantil                             | 33.774.500,00       | 33.150.500,00          | 3.441.399,11                    | 12.015.248,10                          | 8,42          | 21.135.251,90     | 4.664.938,83                    | 8.929.204,47                           | 10,83         | 24.221.295,53     |   |
| Educação de Jovens e Adultos                  |                     |                        |                                 |  |               |                   |                                 |  |               |                   |   |
| Educação Especial                             |                     |                        |                                 |  |               |                   |                                 |  |               |                   |   |
| Educação Básica                               |                     |                        |                                 |  |               |                   |                                 |  |               |                   |   |
| FU12 - Administração Geral                    |                     |                        |                                 |  |               |                   |                                 |  |               |                   |   |
| FU12 - Demais Subfunções                      |                     |                        |                                 |  |               |                   |                                 |  |               |                   |   |
| Cultura                                       | 3.809.000,00        | 7.238.000,00           | 561.151,81                      | 1.723.710,54                           | 1,21          | 5.514.289,46      | 474.487,26                      | 864.779,87                             | 1,05          | 6.373.220,13      | 0,00  |
| Patrimônio Histórico Artístico e Arqueológico |                     |                        |                                 |  |               |                   |                                 |  |               |                   |   |
| Difusão Cultural                              | 3.809.000,00        | 7.238.000,00           | 561.151,81                      | 1.723.710,54                           | 1,21          | 5.514.289,46      | 474.487,26                      | 864.779,87                             | 1,05          | 6.373.220,13      |   |
| FU13 - Administração Geral                    |                     |                        |                                 |  |               |                   |                                 |  |               |                   |   |
| FU13 - Demais Subfunções                      |                     |                        |                                 |  |               |                   |                                 |  |               |                   |   |
| Direitos da Cidadania                         | 1.301.500,00        | 1.301.500,00           | 201.829,25                      | 453.760,51                             | 0,32          | 847.739,49        | 183.401,05                      | 373.652,50                             | 0,45          | 927.847,50        | 0,00  |
| Custódia e Reintegração Social                |                     |                        |                                 |  |               |                   |                                 |  |               |                   |   |
| Direitos Individuais Coletivos e Difusos      | 1.301.500,00        | 1.301.500,00           | 201.829,25                      | 453.760,51                             | 0,32          | 847.739,49        | 183.401,05                      | 373.652,50                             | 0,45          | 927.847,50        |   |
| Assistência aos Povos Indígenas               |                     |                        |                                 |  |               |                   |                                 |  |               |                   |   |
| FU14 - Administração Geral                    |                     |                        |                                 |  |               |                   |                                 |  |               |                   |   |
| FU14 - Demais Subfunções                      |                     |                        |                                 |  |               |                   |                                 |  |               |                   |   |
| Urbanismo                                     | 27.826.000,00       | 37.292.500,00          | 1.970.095,98                    | 13.615.916,04                          | 9,54          | 23.676.583,96     | 2.681.249,42                    | 5.299.032,34                           | 6,43          | 31.993.467,66     | 0,00  |
| Infra-Estrutura Urbana                        | 15.885.000,00       | 25.331.500,00          | 1.214.918,34                    | 6.248.530,46                           | 4,38          | 19.082.969,54     | 947.362,43                      | 2.108.187,18                           | 2,56          | 23.223.312,82     |   |
| Serviços Urbanos                              | 11.941.000,00       | 11.961.000,00          | 755.177,64                      | 7.367.385,58                           | 5,16          | 4.593.614,42      | 1.733.886,99                    | 3.190.845,16                           | 3,87          | 8.770.154,84      |   |
| Transportes Coletivos Urbanos                 |                     |                        |                                 |  |               |                   |                                 |  |               |                   |   |
| FU15 - Administração Geral                    |                     |                        |                                 |  |               |                   |                                 |  |               |                   |   |
| FU15 - Demais Subfunções                      |                     |                        |                                 |  |               |                   |                                 |  |               |                   |   |
| Habitação                                     | 1.091.000,00        | 970.000,00             | 66.680,66                       | 150.860,36                             | 0,11          | 819.139,64        | 58.691,03                       | 130.870,73                             | 0,16          | 839.129,27        | 0,00  |
| Habitação Rural                               |                     |                        |                                 |  |               |                   |                                 |  |               |                   |   |



Sistema de Informações  
Contábeis e Fiscais  
do Setor Público Brasileiro

TESOURO NACIONAL

**Relatório Resumido de Execução Orçamentária**  
**Prefeitura Municipal de Votuporanga - SP (Poder Executivo)**  
**Orçamentos Fiscal e da Seguridade Social**  
**CNPJ:**  
**Exercício: 2018**  
**Período de referência: 2º bimestre**

| Função/Subfunção                                 | Execução da Despesa |                        |                                 |  |              |                   |                                 |  |              |                   |   |
|--|---------------------|------------------------|---------------------------------|--|--------------|-------------------|---------------------------------|--|--------------|-------------------|---|
|  | DOTAÇÃO INICIAL     | DOTAÇÃO ATUALIZADA (a) | DESPESAS EMPENHADAS NO BIMESTRE | DESPESAS EMPENHADAS ATÉ O BIMESTRE (b) | %(b/total b) | SALDO (c) = (a-b) | DESPESAS LIQUIDADAS NO BIMESTRE | DESPESAS LIQUIDADAS ATÉ O BIMESTRE (d) | %(d/total d) | SALDO (e) = (a-d) | INSCRITAS EM RESTOS A PAGAR NÃO PROCESSADOS (f) |
| Habitação Urbana                                 | 1.091.000,00        | 970.000,00             | 66.680,66                       | 150.860,36                             | 0,11         | 819.139,64        | 58.691,03                       | 130.870,73                             | 0,16         | 839.129,27        |   |
| FU16 - Administração Geral                       |                     |                        |                                 |  |              |                   |                                 |  |              |                   |   |
| FU16 - Demais Subfunções                         |                     |                        |                                 |  |              |                   |                                 |  |              |                   |   |
| Saneamento                                       | 27.322.750,00       | 30.182.750,00          | 6.283.164,80                    | 14.809.404,95                          | 10,38        | 15.373.345,05     | 2.897.159,39                    | 5.396.355,13                           | 6,55         | 24.786.394,87     | 0,00  |
| Saneamento Básico Rural                          |                     |                        |                                 |  |              |                   |                                 |  |              |                   |   |
| Saneamento Básico Urbano                         | 22.073.750,00       | 24.403.750,00          | 5.648.181,58                    | 12.247.233,30                          | 8,58         | 12.156.516,70     | 2.071.504,72                    | 3.755.256,70                           | 4,55         | 20.648.493,30     |   |
| FU17 - Administração Geral                       | 5.249.000,00        | 5.779.000,00           | 634.983,22                      | 2.562.171,65                           | 1,80         | 3.216.828,35      | 825.654,67                      | 1.641.098,43                           | 1,99         | 4.137.901,57      |   |
| FU17 - Demais Subfunções                         |                     |                        |                                 |  |              |                   |                                 |  |              |                   |   |
| Gestão Ambiental                                 | 13.563.500,00       | 13.563.500,00          | 204.173,57                      | 10.465.135,04                          | 7,34         | 3.098.364,96      | 2.151.557,12                    | 4.365.883,06                           | 5,30         | 9.197.616,94      | 0,00  |
| Preservação e Conservação Ambiental              | 13.558.500,00       | 13.558.500,00          | 203.863,61                      | 10.464.625,08                          | 7,34         | 3.093.874,92      | 2.151.247,16                    | 4.365.373,10                           | 5,30         | 9.193.126,90      |   |
| Controle Ambiental                               |                     |                        |                                 |  |              |                   |                                 |  |              |                   |   |
| Recuperação de Áreas Degradadas                  |                     |                        |                                 |  |              |                   |                                 |  |              |                   |   |
| Recursos Hídricos                                |                     |                        |                                 |  |              |                   |                                 |  |              |                   |   |
| Meteorologia                                     |                     |                        |                                 |  |              |                   |                                 |  |              |                   |   |
| FU18 - Administração Geral                       | 5.000,00            | 5.000,00               | 309,96                          | 509,96                                 | 0,00         | 4.490,04          | 309,96                          | 509,96                                 | 0,00         | 4.490,04          |   |
| FU18 - Demais Subfunções                         |                     |                        |                                 |  |              |                   |                                 |  |              |                   |   |
| Ciência e Tecnologia                             | 0,00                | 0,00                   | 0,00                            | 0,00                                   | 0,00         | 0,00              | 0,00                            | 0,00                                   | 0,00         | 0,00              | 0,00  |
| Desenvolvimento Científico                       |                     |                        |                                 |  |              |                   |                                 |  |              |                   |   |
| Desenvolvimento Tecnológico e Engenharia         |                     |                        |                                 |  |              |                   |                                 |  |              |                   |   |
| Difusão do Conhecimento Científico e Tecnológico |                     |                        |                                 |  |              |                   |                                 |  |              |                   |   |
| FU19 - Administração Geral                       |                     |                        |                                 |  |              |                   |                                 |  |              |                   |   |
| FU19 - Demais Subfunções                         |                     |                        |                                 |  |              |                   |                                 |  |              |                   |   |
| Agricultura                                      | 598.000,00          | 598.000,00             | 56.216,66                       | 202.851,46                             | 0,14         | 395.148,54        | 72.012,07                       | 143.563,31                             | 0,17         | 454.436,69        | 0,00  |
| Abastecimento                                    |                     |                        |                                 |  |              |                   |                                 |  |              |                   |   |
| Extensão Rural                                   | 598.000,00          | 598.000,00             | 56.216,66                       | 202.851,46                             | 0,14         | 395.148,54        | 72.012,07                       | 143.563,31                             | 0,17         | 454.436,69        |   |
| Irrigação  |                     |                        |                                 |  |              |                   |                                 |  |              |                   |   |
| Promoção da Produção Agropecuária                |                     |                        |                                 |  |              |                   |                                 |  |              |                   |   |
| Defesa Agropecuária                              |                     |                        |                                 |  |              |                   |                                 |  |              |                   |   |
| FU20 - Administração Geral                       |                     |                        |                                 |  |              |                   |                                 |  |              |                   |   |
| FU20 - Demais Subfunções                         |                     |                        |                                 |  |              |                   |                                 |  |              |                   |   |
| Organização Agrária                              | 0,00                | 0,00                   | 0,00                            | 0,00                                   | 0,00         | 0,00              | 0,00                            | 0,00                                   | 0,00         | 0,00              | 0,00  |
| Reforma Agrária                                  |                     |                        |                                 |  |              |                   |                                 |  |              |                   |   |
| Colonização                                      |                     |                        |                                 |  |              |                   |                                 |  |              |                   |   |
| FU21 - Administração Geral                       |                     |                        |                                 |  |              |                   |                                 |  |              |                   |   |
| FU21 - Demais Subfunções                         |                     |                        |                                 |  |              |                   |                                 |  |              |                   |   |
| Indústria  | 1.073.000,00        | 1.073.000,00           | 86.369,16                       | 277.693,32                             | 0,19         | 795.306,68        | 110.813,02                      | 218.172,37                             | 0,26         | 854.827,63        | 0,00  |
| Promoção Industrial                              | 1.073.000,00        | 1.073.000,00           | 86.369,16                       | 277.693,32                             | 0,19         | 795.306,68        | 110.813,02                      | 218.172,37                             | 0,26         | 854.827,63        |   |
| Produção Industrial                              |                     |                        |                                 |  |              |                   |                                 |  |              |                   |   |
| Mineração  |                     |                        |                                 |  |              |                   |                                 |  |              |                   |   |
| Propriedade Industrial                           |                     |                        |                                 |  |              |                   |                                 |  |              |                   |   |
| Normalização e Qualidade                         |                     |                        |                                 |  |              |                   |                                 |  |              |                   |   |
| FU22 - Administração Geral                       |                     |                        |                                 |  |              |                   |                                 |  |              |                   |   |
| FU22 - Demais Subfunções                         |                     |                        |                                 |  |              |                   |                                 |  |              |                   |   |
| Comércio e Serviços                              | 2.484.000,00        | 2.660.000,00           | 68.169,27                       | 1.583.373,28                           | 1,11         | 1.076.626,72      | 333.414,72                      | 668.331,09                             | 0,81         | 1.991.668,91      | 0,00  |
| Promoção Comercial                               | 1.732.000,00        | 1.648.000,00           | 33.347,12                       | 1.286.286,54                           | 0,90         | 361.713,46        | 235.774,02                      | 482.054,09                             | 0,58         | 1.165.945,91      |   |
| Comercialização                                  |                     |                        |                                 |  |              |                   |                                 |  |              |                   |   |
| Comércio Exterior                                |                     |                        |                                 |  |              |                   |                                 |  |              |                   |   |
| Serviços Financeiros                             |                     |                        |                                 |  |              |                   |                                 |  |              |                   |   |
| Turismo  | 752.000,00          | 1.012.000,00           | 34.822,15                       | 297.086,74                             | 0,21         | 714.913,26        | 97.640,70                       | 186.277,00                             | 0,23         | 825.723,00        |   |
| FU23 - Administração Geral                       |                     |                        |                                 |  |              |                   |                                 |  |              |                   |   |
| FU23 - Demais Subfunções                         |                     |                        |                                 |  |              |                   |                                 |  |              |                   |   |
| Comunicações                                     | 0,00                | 0,00                   | 0,00                            | 0,00                                   | 0,00         | 0,00              | 0,00                            | 0,00                                   | 0,00         | 0,00              | 0,00  |
| Comunicações Postais                             |                     |                        |                                 |  |              |                   |                                 |  |              |                   |   |
| Telecomunicações                                 |                     |                        |                                 |  |              |                   |                                 |  |              |                   |   |
| FU24 - Administração Geral                       |                     |                        |                                 |  |              |                   |                                 |  |              |                   |   |



Sistema de Informações Contábeis e Fiscais do Setor Público Brasileiro

TESOURO NACIONAL

**Relatório Resumido de Execução Orçamentária**  
**Prefeitura Municipal de Votuporanga - SP (Poder Executivo)**  
**Orçamentos Fiscal e da Seguridade Social**  
**CNPJ:**  
**Exercício: 2018**  
**Período de referência: 2º bimestre**

| Função/Subfunção                      | Execução da Despesa |                        |                                 |  |               |                   |                                 |  |               |                   |   |
|---------------------------------------|---------------------|------------------------|---------------------------------|--|---------------|-------------------|---------------------------------|--|---------------|-------------------|---|
|                                       | DOTAÇÃO INICIAL     | DOTAÇÃO ATUALIZADA (a) | DESPESAS EMPENHADAS NO BIMESTRE | DESPESAS EMPENHADAS ATÉ O BIMESTRE (b) | % (b/total b) | SALDO (c) = (a-b) | DESPESAS LIQUIDADAS NO BIMESTRE | DESPESAS LIQUIDADAS ATÉ O BIMESTRE (d) | % (d/total d) | SALDO (e) = (a-d) | INSCRITAS EM RESTOS A PAGAR NÃO PROCESSADOS (f) |
| FU24 - Demais Subfunções              |                     |                        |                                 |  |               |                   |                                 |  |               |                   |   |
| Energia                               | 0,00                | 0,00                   | 0,00                            | 0,00                                   | 0,00          | 0,00              | 0,00                            | 0,00                                   | 0,00          | 0,00              | 0,00  |
| Conservação de Energia                |                     |                        |                                 |  |               |                   |                                 |  |               |                   |   |
| Energia Elétrica                      |                     |                        |                                 |  |               |                   |                                 |  |               |                   |   |
| Combustíveis Minerais                 |                     |                        |                                 |  |               |                   |                                 |  |               |                   |   |
| Biocombustíveis                       |                     |                        |                                 |  |               |                   |                                 |  |               |                   |   |
| FU25 - Administração Geral            |                     |                        |                                 |  |               |                   |                                 |  |               |                   |   |
| FU25 - Demais Subfunções              |                     |                        |                                 |  |               |                   |                                 |  |               |                   |   |
| Transporte                            | 5.791.000,00        | 5.793.000,00           | 829.775,93                      | 2.439.907,89                           | 1,71          | 3.353.092,11      | 895.061,81                      | 1.543.113,94                           | 1,87          | 4.249.886,06      | 0,00  |
| Transporte Aéreo                      |                     |                        |                                 |  |               |                   |                                 |  |               |                   |   |
| Transporte Rodoviário                 | 5.011.000,00        | 5.013.000,00           | 759.775,93                      | 2.006.795,89                           | 1,41          | 3.006.204,11      | 787.266,81                      | 1.373.428,94                           | 1,67          | 3.639.571,06      |   |
| Transporte Ferroviário                |                     |                        |                                 |  |               |                   |                                 |  |               |                   |   |
| Transporte Hidroviário                |                     |                        |                                 |  |               |                   |                                 |  |               |                   |   |
| Transportes Especiais                 |                     |                        |                                 |  |               |                   |                                 |  |               |                   |   |
| FU26 - Administração Geral            |                     |                        |                                 |  |               |                   |                                 |  |               |                   |   |
| FU26 - Demais Subfunções              | 780.000,00          | 780.000,00             | 70.000,00                       | 433.112,00                             | 0,30          | 346.888,00        | 107.795,00                      | 169.685,00                             | 0,21          | 610.315,00        |   |
| Desporto e Lazer                      | 5.685.500,00        | 8.414.948,53           | 518.236,42                      | 3.926.336,62                           | 2,75          | 4.488.611,91      | 676.683,92                      | 1.179.341,38                           | 1,43          | 7.235.607,15      | 0,00  |
| Desporto de Rendimento                |                     |                        |                                 |  |               |                   |                                 |  |               |                   |   |
| Desporto Comunitário                  | 5.378.000,00        | 7.956.448,53           | 500.870,86                      | 3.804.042,16                           | 2,67          | 4.152.406,37      | 636.688,36                      | 1.111.346,92                           | 1,35          | 6.845.101,61      |   |
| Lazer                                 | 307.500,00          | 458.500,00             | 17.365,56                       | 122.294,46                             | 0,09          | 336.205,54        | 39.995,56                       | 67.994,46                              | 0,08          | 390.505,54        |   |
| FU27 - Administração Geral            |                     |                        |                                 |  |               |                   |                                 |  |               |                   |   |
| FU27 - Demais Subfunções              |                     |                        |                                 |  |               |                   |                                 |  |               |                   |   |
| Encargos Especiais                    | 21.860.000,00       | 22.165.000,00          | 1.984.329,21                    | 11.185.618,54                          | 7,84          | 10.979.381,46     | 2.843.458,00                    | 5.752.137,98                           | 6,98          | 16.412.862,02     | 0,00  |
| Refinanciamento da Dívida Interna     |                     |                        |                                 |  |               |                   |                                 |  |               |                   |   |
| Refinanciamento da Dívida Externa     |                     |                        |                                 |  |               |                   |                                 |  |               |                   |   |
| Serviço da Dívida Interna             | 7.740.000,00        | 8.140.000,00           | 1.138.657,71                    | 2.277.363,03                           | 1,60          | 5.862.636,97      | 1.138.657,71                    | 2.277.363,03                           | 2,76          | 5.862.636,97      |   |
| Serviço da Dívida Externa             |                     |                        |                                 |  |               |                   |                                 |  |               |                   |   |
| Transferências                        |                     |                        |                                 |  |               |                   |                                 |  |               |                   |   |
| Outros Encargos Especiais             | 14.120.000,00       | 14.025.000,00          | 845.671,50                      | 8.908.255,51                           | 6,24          | 5.116.744,49      | 1.704.800,29                    | 3.474.774,95                           | 4,21          | 10.550.225,05     |   |
| Transferências para a Educação Básica |                     |                        |                                 |  |               |                   |                                 |  |               |                   |   |
| FU28 - Demais Subfunções              |                     |                        |                                 |  |               |                   |                                 |  |               |                   |   |
| Reserva de Contingência               | 18.625.000,00       | 18.371.000,00          |                                 |  |               | 18.371.000,00     |                                 |  |               | 18.371.000,00     |   |
| DESPESAS (INTRA-ORÇAMENTÁRIAS) (II)   | 13.928.000,00       | 14.120.000,00          | 2.109.854,89                    | 4.130.488,93                           | 2,90          | 9.989.511,07      | 2.110.346,05                    | 4.128.572,49                           | 5,01          | 9.991.427,51      | 0,00  |
| TOTAL (III) = (I + II)                | 333.833.850,00      | 357.352.758,53         | 36.107.821,30                   | 142.661.825,71                         | 100,00        | 214.690.932,82    | 43.566.273,17                   | 82.442.787,55                          | 100,00        | 274.909.970,98    | 0,00  |

**RREO-Anexo 02 | Tabela 2.0 - Demonstrativo da Execução das Despesas por Função/Subfunção | Total de Despesas**

| Função/Subfunção - Intra                           | Execução da Despesa - Intra |                        |                                 |  |             |                   |                                 |  |             |                   |   |
|--|-----------------------------|------------------------|---------------------------------|--|-------------|-------------------|---------------------------------|--|-------------|-------------------|---|
|  | DOTAÇÃO INICIAL             | DOTAÇÃO ATUALIZADA (a) | DESPESAS EMPENHADAS NO BIMESTRE | DESPESAS EMPENHADAS ATÉ O BIMESTRE (b) | % (b/III b) | SALDO (c) = (a-b) | DESPESAS LIQUIDADAS NO BIMESTRE | DESPESAS LIQUIDADAS ATÉ O BIMESTRE (d) | % (d/III d) | SALDO (e) = (a-d) | INSCRITAS EM RESTOS A PAGAR NÃO PROCESSADOS (f) |
| DESPESAS (INTRA-ORÇAMENTÁRIAS) (II)                | 13.928.000,00               | 14.120.000,00          | 2.109.854,89                    | 4.130.488,93                           | 2,90        | 9.989.511,07      | 2.110.346,05                    | 4.128.572,49                           | 5,01        | 9.991.427,51      | 0,00  |
| Legislativa  | 270.000,00                  | 270.000,00             | 38.857,30                       | 74.933,73                              | 0,05        | 195.066,27        | 38.857,30                       | 74.933,73                              | 0,09        | 195.066,27        | 0,00  |
| Ação Legislativa                                   | 270.000,00                  | 270.000,00             | 38.857,30                       | 74.933,73                              | 0,05        | 195.066,27        | 38.857,30                       | 74.933,73                              | 0,09        | 195.066,27        |   |
| Controle Externo                                   |                             |                        |                                 |  |             |                   |                                 |  |             |                   |   |
| FU01 - Administração Geral                         |                             |                        |                                 |  |             |                   |                                 |  |             |                   |   |
| FU01 - Demais Subfunções                           |                             |                        |                                 |  |             |                   |                                 |  |             |                   |   |
| Judiciária   | 0,00                        | 0,00                   | 0,00                            | 0,00                                   | 0,00        | 0,00              | 0,00                            | 0,00                                   | 0,00        | 0,00              | 0,00  |
| Ação Judiciária                                    |                             |                        |                                 |  |             |                   |                                 |  |             |                   |   |
| Defesa do Interesse Público no Processo Judiciário |                             |                        |                                 |  |             |                   |                                 |  |             |                   |   |
| FU02 - Administração Geral                         |                             |                        |                                 |  |             |                   |                                 |  |             |                   |   |
| FU02 - Demais Subfunções                           |                             |                        |                                 |  |             |                   |                                 |  |             |                   |   |
| Essencial à Justiça                                | 0,00                        | 0,00                   | 0,00                            | 0,00                                   | 0,00        | 0,00              | 0,00                            | 0,00                                   | 0,00        | 0,00              | 0,00  |
| Defesa da Ordem Jurídica                           |                             |                        |                                 |  |             |                   |                                 |  |             |                   |   |



**siconfi**  
Sistema de Informações  
Contábeis e Fiscais  
do Setor Público Brasileiro  
TESOURO NACIONAL

**Relatório Resumido de Execução Orçamentária**  
**Prefeitura Municipal de Votuporanga - SP (Poder Executivo)**  
**Orçamentos Fiscal e da Seguridade Social**  
**CNPJ:**  
**Exercício: 2018**  
**Período de referência: 2º bimestre**

| Função/Subfunção - Intra               | Execução da Despesa - Intra |                        |                                 |  |             |                   |                                 |  |             |                   |   |
|--|-----------------------------|------------------------|---------------------------------|--|-------------|-------------------|---------------------------------|--|-------------|-------------------|---|
|  | DOTAÇÃO INICIAL             | DOTAÇÃO ATUALIZADA (a) | DESPESAS EMPENHADAS NO BIMESTRE | DESPESAS EMPENHADAS ATÉ O BIMESTRE (b) | % (b/III b) | SALDO (c) = (a-b) | DESPESAS LIQUIDADAS NO BIMESTRE | DESPESAS LIQUIDADAS ATÉ O BIMESTRE (d) | % (d/III d) | SALDO (e) = (a-d) | INSCRITAS EM RESTOS A PAGAR NÃO PROCESSADOS (f) |
| Representação Judicial e Extrajudicial |                             |                        |                                 |  |             |                   |                                 |  |             |                   |   |
| FU03 - Administração Geral             |                             |                        |                                 |  |             |                   |                                 |  |             |                   |   |
| FU03 - Demais Subfunções               |                             |                        |                                 |  |             |                   |                                 |  |             |                   |   |
| Administração                          | 1.854.000,00                | 1.817.000,00           | 261.792,41                      | 511.534,50                             | 0,36        | 1.305.465,50      | 261.792,41                      | 511.534,50                             | 0,62        | 1.305.465,50      | 0,00  |
| Planejamento e Orçamento               | 185.000,00                  | 175.000,00             | 30.507,54                       | 58.261,73                              | 0,04        | 116.738,27        | 30.507,54                       | 58.261,73                              | 0,07        | 116.738,27        |   |
| FU04 - Administração Geral             | 947.000,00                  | 920.000,00             | 129.760,10                      | 255.169,74                             | 0,18        | 664.830,26        | 129.760,10                      | 255.169,74                             | 0,31        | 664.830,26        |   |
| Administração Financeira               |                             |                        |                                 |  |             |                   |                                 |  |             |                   |   |
| Controle Interno                       | 46.000,00                   | 46.000,00              | 6.940,90                        | 13.719,78                              | 0,01        | 32.280,22         | 6.940,90                        | 13.719,78                              | 0,02        | 32.280,22         |   |
| Normatização e Fiscalização            |                             |                        |                                 |  |             |                   |                                 |  |             |                   |   |
| Tecnologia da Informação               | 26.000,00                   | 26.000,00              | 6.043,30                        | 11.877,34                              | 0,01        | 14.122,66         | 6.043,30                        | 11.877,34                              | 0,01        | 14.122,66         |   |
| Ordenamento Territorial                | 384.000,00                  | 384.000,00             | 52.325,98                       | 101.283,68                             | 0,07        | 282.716,32        | 52.325,98                       | 101.283,68                             | 0,12        | 282.716,32        |   |
| Formação de Recursos Humanos           |                             |                        |                                 |  |             |                   |                                 |  |             |                   |   |
| Administração de Receitas              | 248.000,00                  | 248.000,00             | 34.616,69                       | 68.057,77                              | 0,05        | 179.942,23        | 34.616,69                       | 68.057,77                              | 0,08        | 179.942,23        |   |
| Administração de Concessões            |                             |                        |                                 |  |             |                   |                                 |  |             |                   |   |
| Comunicação Social                     | 18.000,00                   | 18.000,00              | 1.597,90                        | 3.164,46                               | 0,00        | 14.835,54         | 1.597,90                        | 3.164,46                               | 0,00        | 14.835,54         |   |
| FU04 - Demais Subfunções               |                             |                        |                                 |  |             |                   |                                 |  |             |                   |   |
| Defesa Nacional                        | 0,00                        | 0,00                   | 0,00                            | 0,00                                   | 0,00        | 0,00              | 0,00                            | 0,00                                   | 0,00        | 0,00              | 0,00  |
| Defesa Aérea                           |                             |                        |                                 |  |             |                   |                                 |  |             |                   |   |
| Defesa Naval                           |                             |                        |                                 |  |             |                   |                                 |  |             |                   |   |
| Defesa Terrestre                       |                             |                        |                                 |  |             |                   |                                 |  |             |                   |   |
| FU05 - Administração Geral             |                             |                        |                                 |  |             |                   |                                 |  |             |                   |   |
| FU05 - Demais Subfunções               |                             |                        |                                 |  |             |                   |                                 |  |             |                   |   |
| Segurança Pública                      | 0,00                        | 0,00                   | 0,00                            | 0,00                                   | 0,00        | 0,00              | 0,00                            | 0,00                                   | 0,00        | 0,00              | 0,00  |
| Policimento                            |                             |                        |                                 |  |             |                   |                                 |  |             |                   |   |
| Defesa Civil                           |                             |                        |                                 |  |             |                   |                                 |  |             |                   |   |
| Informação e Inteligência              |                             |                        |                                 |  |             |                   |                                 |  |             |                   |   |
| FU06 - Administração Geral             |                             |                        |                                 |  |             |                   |                                 |  |             |                   |   |
| FU06 - Demais Subfunções               |                             |                        |                                 |  |             |                   |                                 |  |             |                   |   |
| Relações Exteriores                    | 0,00                        | 0,00                   | 0,00                            | 0,00                                   | 0,00        | 0,00              | 0,00                            | 0,00                                   | 0,00        | 0,00              | 0,00  |
| Relações Diplomáticas                  |                             |                        |                                 |  |             |                   |                                 |  |             |                   |   |
| Cooperação Internacional               |                             |                        |                                 |  |             |                   |                                 |  |             |                   |   |
| FU07 - Administração Geral             |                             |                        |                                 |  |             |                   |                                 |  |             |                   |   |
| FU07 - Demais Subfunções               |                             |                        |                                 |  |             |                   |                                 |  |             |                   |   |
| Assistência Social                     | 581.000,00                  | 548.000,00             | 95.582,35                       | 188.723,67                             | 0,13        | 359.276,33        | 95.582,35                       | 188.723,67                             | 0,23        | 359.276,33        | 0,00  |
| Assistência ao Idoso                   |                             |                        |                                 |  |             |                   |                                 |  |             |                   |   |
| Assistência ao Portador de Deficiência |                             |                        |                                 |  |             |                   |                                 |  |             |                   |   |
| Assistência à Criança e ao Adolescente | 33.000,00                   | 33.000,00              | 5.249,06                        | 11.376,46                              | 0,01        | 21.623,54         | 5.249,06                        | 11.376,46                              | 0,01        | 21.623,54         |   |
| Assistência Comunitária                | 520.000,00                  | 487.000,00             | 85.921,49                       | 168.644,49                             | 0,12        | 318.355,51        | 85.921,49                       | 168.644,49                             | 0,20        | 318.355,51        |   |
| FU08 - Administração Geral             |                             |                        |                                 |  |             |                   |                                 |  |             |                   |   |
| FU08 - Demais Subfunções               | 28.000,00                   | 28.000,00              | 4.411,80                        | 8.702,72                               | 0,01        | 19.297,28         | 4.411,80                        | 8.702,72                               | 0,01        | 19.297,28         |   |
| Previdência Social                     | 71.000,00                   | 71.000,00              | 6.811,99                        | 13.484,85                              | 0,01        | 57.515,15         | 6.811,99                        | 13.484,85                              | 0,02        | 57.515,15         | 0,00  |
| Previdência Básica                     |                             |                        |                                 |  |             |                   |                                 |  |             |                   |   |
| Previdência do Regime Estatutário      |                             |                        |                                 |  |             |                   |                                 |  |             |                   |   |
| Previdência Complementar               |                             |                        |                                 |  |             |                   |                                 |  |             |                   |   |
| Previdência Especial                   |                             |                        |                                 |  |             |                   |                                 |  |             |                   |   |
| FU09 - Administração Geral             | 71.000,00                   | 71.000,00              | 6.811,99                        | 13.484,85                              | 0,01        | 57.515,15         | 6.811,99                        | 13.484,85                              | 0,02        | 57.515,15         |   |
| FU09 - Demais Subfunções               |                             |                        |                                 |  |             |                   |                                 |  |             |                   |   |
| Saúde                                  | 2.922.500,00                | 2.926.500,00           | 432.624,11                      | 844.028,05                             | 0,59        | 2.082.471,95      | 432.624,11                      | 844.028,05                             | 1,02        | 2.082.471,95      | 0,00  |
| Atenção Básica                         | 2.317.000,00                | 2.377.000,00           | 353.068,22                      | 717.783,85                             | 0,50        | 1.659.216,15      | 353.068,22                      | 717.783,85                             | 0,87        | 1.659.216,15      |   |
| Assistência Hospitalar e Ambulatorial  | 34.500,00                   | 28.500,00              | 3.499,02                        | 6.817,48                               | 0,00        | 21.682,52         | 3.499,02                        | 6.817,48                               | 0,01        | 21.682,52         |   |
| Suporte Profilático e Terapêutico      | 67.000,00                   | 67.000,00              | 9.876,25                        | 14.559,02                              | 0,01        | 52.440,98         | 9.876,25                        | 14.559,02                              | 0,02        | 52.440,98         |   |
| Vigilância Sanitária                   | 79.000,00                   | 79.000,00              | 11.423,86                       | 34.659,20                              | 0,02        | 44.340,80         | 11.423,86                       | 34.659,20                              | 0,04        | 44.340,80         |   |
| Vigilância Epidemiológica              | 425.000,00                  | 375.000,00             | 54.756,76                       | 70.208,50                              | 0,05        | 304.791,50        | 54.756,76                       | 70.208,50                              | 0,09        | 304.791,50        |   |
| Alimentação e Nutrição                 |                             |                        |                                 |  |             |                   |                                 |  |             |                   |   |
| FU10 - Administração Geral             |                             |                        |                                 |  |             |                   |                                 |  |             |                   |   |




Sistema de Informações  
Contábeis e Fiscais  
do Setor Público Brasileiro

TESOURO NACIONAL

**Relatório Resumido de Execução Orçamentária**  
**Prefeitura Municipal de Votuporanga - SP (Poder Executivo)**  
**Orçamentos Fiscal e da Seguridade Social**  
**CNPJ:**  
**Exercício: 2018**  
**Período de referência: 2º bimestre**

| Função/Subfunção - Intra                      | Execução da Despesa - Intra |                        |                                 |  |             |                   |                                 |  |             |                   |   |
|---|-----------------------------|------------------------|---------------------------------|--|-------------|-------------------|---------------------------------|--|-------------|-------------------|---|
|   | DOTAÇÃO INICIAL             | DOTAÇÃO ATUALIZADA (a) | DESPESAS EMPENHADAS NO BIMESTRE | DESPESAS EMPENHADAS ATÉ O BIMESTRE (b) | % (b/III b) | SALDO (c) = (a-b) | DESPESAS LIQUIDADAS NO BIMESTRE | DESPESAS LIQUIDADAS ATÉ O BIMESTRE (d) | % (d/III d) | SALDO (e) = (a-d) | INSCRITAS EM RESTOS A PAGAR NÃO PROCESSADOS (f) |
| FU10 - Demais Subfunções                      |                             |                        |                                 |  |             |                   |                                 |  |             |                   |   |
| Trabalho                                      | 11.000,00                   | 11.000,00              | 1.597,90                        | 3.164,46                               | 0,00        | 7.835,54          | 1.597,90                        | 3.164,46                               | 0,00        | 7.835,54          | 0,00  |
| Proteção e Benefícios ao Trabalhador          |                             |                        |                                 |  |             |                   |                                 |  |             |                   |   |
| Relações de Trabalho                          |                             |                        |                                 |  |             |                   |                                 |  |             |                   |   |
| Empregabilidade                               |                             |                        |                                 |  |             |                   |                                 |  |             |                   |   |
| Fomento ao Trabalho                           | 11.000,00                   | 11.000,00              | 1.597,90                        | 3.164,46                               | 0,00        | 7.835,54          | 1.597,90                        | 3.164,46                               | 0,00        | 7.835,54          |   |
| FU11 - Administração Geral                    |                             |                        |                                 |  |             |                   |                                 |  |             |                   |   |
| FU11 - Demais Subfunções                      |                             |                        |                                 |  |             |                   |                                 |  |             |                   |   |
| Educação                                      | 6.254.500,00                | 6.500.500,00           | 956.716,85                      | 1.874.214,36                           | 1,31        | 4.626.285,64      | 956.716,85                      | 1.874.214,36                           | 2,27        | 4.626.285,64      | 0,00  |
| Ensino Fundamental                            | 3.436.500,00                | 3.436.500,00           | 468.661,44                      | 916.763,35                             | 0,64        | 2.519.736,65      | 468.661,44                      | 916.763,35                             | 1,11        | 2.519.736,65      |   |
| Ensino Médio                                  |                             |                        |                                 |  |             |                   |                                 |  |             |                   |   |
| Ensino Profissional                           | 83.000,00                   | 83.000,00              | 9.936,66                        | 18.321,28                              | 0,01        | 64.678,72         | 9.936,66                        | 18.321,28                              | 0,02        | 64.678,72         |   |
| Ensino Superior                               | 1.000,00                    | 1.000,00               | 0,00                            | 0,00                                   | 0,00        | 1.000,00          | 0,00                            | 0,00                                   | 0,00        | 1.000,00          |   |
| Educação Infantil                             | 2.734.000,00                | 2.980.000,00           | 478.118,75                      | 939.129,73                             | 0,66        | 2.040.870,27      | 478.118,75                      | 939.129,73                             | 1,14        | 2.040.870,27      |   |
| Educação de Jovens e Adultos                  |                             |                        |                                 |  |             |                   |                                 |  |             |                   |   |
| Educação Especial                             |                             |                        |                                 |  |             |                   |                                 |  |             |                   |   |
| Educação Básica                               |                             |                        |                                 |  |             |                   |                                 |  |             |                   |   |
| FU12 - Administração Geral                    |                             |                        |                                 |  |             |                   |                                 |  |             |                   |   |
| FU12 - Demais Subfunções                      |                             |                        |                                 |  |             |                   |                                 |  |             |                   |   |
| Cultura                                       | 78.000,00                   | 78.000,00              | 13.124,74                       | 28.820,22                              | 0,02        | 49.179,78         | 13.615,90                       | 26.903,78                              | 0,03        | 51.096,22         | 0,00  |
| Patrimônio Histórico Artístico e Arqueológico |                             |                        |                                 |  |             |                   |                                 |  |             |                   |   |
| Difusão Cultural                              | 78.000,00                   | 78.000,00              | 13.124,74                       | 28.820,22                              | 0,02        | 49.179,78         | 13.615,90                       | 26.903,78                              | 0,03        | 51.096,22         |   |
| FU13 - Administração Geral                    |                             |                        |                                 |  |             |                   |                                 |  |             |                   |   |
| FU13 - Demais Subfunções                      |                             |                        |                                 |  |             |                   |                                 |  |             |                   |   |
| Direitos da Cidadania                         | 48.000,00                   | 48.000,00              | 5.210,53                        | 10.759,81                              | 0,01        | 37.240,19         | 5.210,53                        | 10.759,81                              | 0,01        | 37.240,19         | 0,00  |
| Custódia e Reintegração Social                |                             |                        |                                 |  |             |                   |                                 |  |             |                   |   |
| Direitos Individuais Coletivos e Difusos      | 48.000,00                   | 48.000,00              | 5.210,53                        | 10.759,81                              | 0,01        | 37.240,19         | 5.210,53                        | 10.759,81                              | 0,01        | 37.240,19         |   |
| Assistência aos Povos Indígenas               |                             |                        |                                 |  |             |                   |                                 |  |             |                   |   |
| FU14 - Administração Geral                    |                             |                        |                                 |  |             |                   |                                 |  |             |                   |   |
| FU14 - Demais Subfunções                      |                             |                        |                                 |  |             |                   |                                 |  |             |                   |   |
| Urbanismo                                     | 432.000,00                  | 432.000,00             | 71.766,21                       | 140.936,53                             | 0,10        | 291.063,47        | 71.766,21                       | 140.936,53                             | 0,17        | 201.063,47        | 0,00  |
| Infra-Estrutura Urbana                        | 103.000,00                  | 103.000,00             | 22.468,63                       | 44.184,59                              | 0,03        | 58.815,41         | 22.468,63                       | 44.184,59                              | 0,05        | 58.815,41         |   |
| Serviços Urbanos                              | 329.000,00                  | 329.000,00             | 49.297,58                       | 96.751,94                              | 0,07        | 232.248,06        | 49.297,58                       | 96.751,94                              | 0,12        | 232.248,06        |   |
| Transportes Coletivos Urbanos                 |                             |                        |                                 |  |             |                   |                                 |  |             |                   |   |
| FU15 - Administração Geral                    |                             |                        |                                 |  |             |                   |                                 |  |             |                   |   |
| FU15 - Demais Subfunções                      |                             |                        |                                 |  |             |                   |                                 |  |             |                   |   |
| Habitação                                     | 51.000,00                   | 51.000,00              | 7.762,84                        | 15.240,92                              | 0,01        | 35.759,08         | 7.762,84                        | 15.240,92                              | 0,02        | 35.759,08         | 0,00  |
| Habitação Rural                               |                             |                        |                                 |  |             |                   |                                 |  |             |                   |   |
| Habitação Urbana                              | 51.000,00                   | 51.000,00              | 7.762,84                        | 15.240,92                              | 0,01        | 35.759,08         | 7.762,84                        | 15.240,92                              | 0,02        | 35.759,08         |   |
| FU16 - Administração Geral                    |                             |                        |                                 |  |             |                   |                                 |  |             |                   |   |
| FU16 - Demais Subfunções                      |                             |                        |                                 |  |             |                   |                                 |  |             |                   |   |
| Saneamento                                    | 784.000,00                  | 794.000,00             | 128.220,50                      | 252.968,55                             | 0,18        | 541.031,45        | 128.220,50                      | 252.968,55                             | 0,31        | 541.031,45        | 0,00  |
| Saneamento Básico Rural                       |                             |                        |                                 |  |             |                   |                                 |  |             |                   |   |
| Saneamento Básico Urbano                      | 504.000,00                  | 514.000,00             | 85.115,98                       | 168.061,01                             | 0,12        | 345.938,99        | 85.115,98                       | 168.061,01                             | 0,20        | 345.938,99        |   |
| FU17 - Administração Geral                    | 280.000,00                  | 280.000,00             | 43.104,52                       | 84.907,54                              | 0,06        | 195.092,46        | 43.104,52                       | 84.907,54                              | 0,10        | 195.092,46        |   |
| FU17 - Demais Subfunções                      |                             |                        |                                 |  |             |                   |                                 |  |             |                   |   |
| Gestão Ambiental                              | 67.000,00                   | 67.000,00              | 10.514,02                       | 20.774,43                              | 0,01        | 46.225,57         | 10.514,02                       | 20.774,43                              | 0,03        | 46.225,57         | 0,00  |
| Preservação e Conservação Ambiental           | 67.000,00                   | 67.000,00              | 10.514,02                       | 20.774,43                              | 0,01        | 46.225,57         | 10.514,02                       | 20.774,43                              | 0,03        | 46.225,57         |   |
| Controle Ambiental                            |                             |                        |                                 |  |             |                   |                                 |  |             |                   |   |
| Recuperação de Áreas Degradadas               |                             |                        |                                 |  |             |                   |                                 |  |             |                   |   |
| Recursos Hídricos                             |                             |                        |                                 |  |             |                   |                                 |  |             |                   |   |
| Meteorologia                                  |                             |                        |                                 |  |             |                   |                                 |  |             |                   |   |
| FU18 - Administração Geral                    |                             |                        |                                 |  |             |                   |                                 |  |             |                   |   |
| FU18 - Demais Subfunções                      |                             |                        |                                 |  |             |                   |                                 |  |             |                   |   |
| Ciência e Tecnologia                          | 0,00                        | 0,00                   | 0,00                            | 0,00                                   | 0,00        | 0,00              | 0,00                            | 0,00                                   | 0,00        | 0,00              | 0,00  |



|  |   |
|--|---|
|  <p>Sistema de Informações Contábeis e Fiscais do Setor Público Brasileiro<br/>TESOURO NACIONAL</p> | <b>Relatório Resumido de Execução Orçamentária</b>                |
|  | <b>Prefeitura Municipal de Votuporanga - SP (Poder Executivo)</b> |
|  | <b>Orçamentos Fiscal e da Seguridade Social</b>                   |
|  | <b>CNPJ:</b>  |
|  | <b>Exercício: 2018</b>  |
|  | <b>Período de referência: 2º bimestre</b>                         |

| Função/Subfunção - Intra                         | Execução da Despesa - Intra |                        |                                 |  |             |                   |                                 |  |             |                   |   |
|--|-----------------------------|------------------------|---------------------------------|--|-------------|-------------------|---------------------------------|--|-------------|-------------------|---|
|  | DOTAÇÃO INICIAL             | DOTAÇÃO ATUALIZADA (a) | DESPESAS EMPENHADAS NO BIMESTRE | DESPESAS EMPENHADAS ATÉ O BIMESTRE (b) | % (b/III b) | SALDO (c) = (a-b) | DESPESAS LIQUIDADAS NO BIMESTRE | DESPESAS LIQUIDADAS ATÉ O BIMESTRE (d) | % (d/III d) | SALDO (e) = (a-d) | INSCRITAS EM RESTOS A PAGAR NÃO PROCESSADOS (f) |
| Desenvolvimento Científico                       |                             |                        |                                 |  |             |                   |                                 |  |             |                   |   |
| Desenvolvimento Tecnológico e Engenharia         |                             |                        |                                 |  |             |                   |                                 |  |             |                   |   |
| Difusão do Conhecimento Científico e Tecnológico |                             |                        |                                 |  |             |                   |                                 |  |             |                   |   |
| FU19 - Administração Geral                       |                             |                        |                                 |  |             |                   |                                 |  |             |                   |   |
| FU19 - Demais Subfunções                         |                             |                        |                                 |  |             |                   |                                 |  |             |                   |   |
| Agricultura                                      | 51.000,00                   | 51.000,00              | 4.590,32                        | 9.526,05                               | 0,01        | 41.473,95         | 4.590,32                        | 9.526,05                               | 0,01        | 41.473,95         | 0,00  |
| Abastecimento                                    |                             |                        |                                 |  |             |                   |                                 |  |             |                   |   |
| Extensão Rural                                   | 51.000,00                   | 51.000,00              | 4.590,32                        | 9.526,05                               | 0,01        | 41.473,95         | 4.590,32                        | 9.526,05                               | 0,01        | 41.473,95         |   |
| Irrigação  |                             |                        |                                 |  |             |                   |                                 |  |             |                   |   |
| Promoção da Produção Agropecuária                |                             |                        |                                 |  |             |                   |                                 |  |             |                   |   |
| Defesa Agropecuária                              |                             |                        |                                 |  |             |                   |                                 |  |             |                   |   |
| FU20 - Administração Geral                       |                             |                        |                                 |  |             |                   |                                 |  |             |                   |   |
| FU20 - Demais Subfunções                         |                             |                        |                                 |  |             |                   |                                 |  |             |                   |   |
| Organização Agrária                              | 0,00                        | 0,00                   | 0,00                            | 0,00                                   | 0,00        | 0,00              | 0,00                            | 0,00                                   | 0,00        | 0,00              | 0,00  |
| Reforma Agrária                                  |                             |                        |                                 |  |             |                   |                                 |  |             |                   |   |
| Colonização                                      |                             |                        |                                 |  |             |                   |                                 |  |             |                   |   |
| FU21 - Administração Geral                       |                             |                        |                                 |  |             |                   |                                 |  |             |                   |   |
| FU21 - Demais Subfunções                         |                             |                        |                                 |  |             |                   |                                 |  |             |                   |   |
| Indústria  | 34.000,00                   | 34.000,00              | 5.422,33                        | 11.213,73                              | 0,01        | 22.786,27         | 5.422,33                        | 11.213,73                              | 0,01        | 22.786,27         | 0,00  |
| Promoção Industrial                              | 34.000,00                   | 34.000,00              | 5.422,33                        | 11.213,73                              | 0,01        | 22.786,27         | 5.422,33                        | 11.213,73                              | 0,01        | 22.786,27         |   |
| Produção Industrial                              |                             |                        |                                 |  |             |                   |                                 |  |             |                   |   |
| Mineração  |                             |                        |                                 |  |             |                   |                                 |  |             |                   |   |
| Propriedade Industrial                           |                             |                        |                                 |  |             |                   |                                 |  |             |                   |   |
| Normalização e Qualidade                         |                             |                        |                                 |  |             |                   |                                 |  |             |                   |   |
| FU22 - Administração Geral                       |                             |                        |                                 |  |             |                   |                                 |  |             |                   |   |
| FU22 - Demais Subfunções                         |                             |                        |                                 |  |             |                   |                                 |  |             |                   |   |
| Comércio e Serviços                              | 32.000,00                   | 36.000,00              | 8.553,54                        | 15.221,07                              | 0,01        | 20.778,93         | 8.553,54                        | 15.221,07                              | 0,02        | 20.778,93         | 0,00  |
| Promoção Comercial                               | 4.000,00                    | 8.000,00               | 4.288,96                        | 6.632,48                               | 0,00        | 1.367,52          | 4.288,96                        | 6.632,48                               | 0,01        | 1.367,52          |   |
| Comercialização                                  |                             |                        |                                 |  |             |                   |                                 |  |             |                   |   |
| Comércio Exterior                                |                             |                        |                                 |  |             |                   |                                 |  |             |                   |   |
| Serviços Financeiros                             |                             |                        |                                 |  |             |                   |                                 |  |             |                   |   |
| Turismo  | 28.000,00                   | 28.000,00              | 4.264,58                        | 8.588,59                               | 0,01        | 19.411,41         | 4.264,58                        | 8.588,59                               | 0,01        | 19.411,41         |   |
| FU23 - Administração Geral                       |                             |                        |                                 |  |             |                   |                                 |  |             |                   |   |
| FU23 - Demais Subfunções                         |                             |                        |                                 |  |             |                   |                                 |  |             |                   |   |
| Comunicações                                     | 0,00                        | 0,00                   | 0,00                            | 0,00                                   | 0,00        | 0,00              | 0,00                            | 0,00                                   | 0,00        | 0,00              | 0,00  |
| Comunicações Postais                             |                             |                        |                                 |  |             |                   |                                 |  |             |                   |   |
| Telecomunicações                                 |                             |                        |                                 |  |             |                   |                                 |  |             |                   |   |
| FU24 - Administração Geral                       |                             |                        |                                 |  |             |                   |                                 |  |             |                   |   |
| FU24 - Demais Subfunções                         |                             |                        |                                 |  |             |                   |                                 |  |             |                   |   |
| Energia  | 0,00                        | 0,00                   | 0,00                            | 0,00                                   | 0,00        | 0,00              | 0,00                            | 0,00                                   | 0,00        | 0,00              | 0,00  |
| Conservação de Energia                           |                             |                        |                                 |  |             |                   |                                 |  |             |                   |   |
| Energia Elétrica                                 |                             |                        |                                 |  |             |                   |                                 |  |             |                   |   |
| Combustíveis Minerais                            |                             |                        |                                 |  |             |                   |                                 |  |             |                   |   |
| Biocombustíveis                                  |                             |                        |                                 |  |             |                   |                                 |  |             |                   |   |
| FU25 - Administração Geral                       |                             |                        |                                 |  |             |                   |                                 |  |             |                   |   |
| FU25 - Demais Subfunções                         |                             |                        |                                 |  |             |                   |                                 |  |             |                   |   |
| Transporte                                       | 211.000,00                  | 209.000,00             | 32.643,03                       | 62.308,03                              | 0,04        | 146.691,97        | 32.643,03                       | 62.308,03                              | 0,08        | 146.691,97        | 0,00  |
| Transporte Aéreo                                 |                             |                        |                                 |  |             |                   |                                 |  |             |                   |   |
| Transporte Rodoviário                            | 211.000,00                  | 209.000,00             | 32.643,03                       | 62.308,03                              | 0,04        | 146.691,97        | 32.643,03                       | 62.308,03                              | 0,08        | 146.691,97        |   |
| Transporte Ferroviário                           |                             |                        |                                 |  |             |                   |                                 |  |             |                   |   |
| Transporte Hidroviário                           |                             |                        |                                 |  |             |                   |                                 |  |             |                   |   |
| Transportes Especiais                            |                             |                        |                                 |  |             |                   |                                 |  |             |                   |   |
| FU26 - Administração Geral                       |                             |                        |                                 |  |             |                   |                                 |  |             |                   |   |
| FU26 - Demais Subfunções                         |                             |                        |                                 |  |             |                   |                                 |  |             |                   |   |
| Desporto e Lazer                                 | 171.000,00                  | 171.000,00             | 26.964,75                       | 51.536,80                              | 0,04        | 119.463,20        | 26.964,75                       | 51.536,80                              | 0,06        | 119.463,20        | 0,00  |




**siconfi**  
TESOURO NACIONAL

Sistema de Informações  
Contábeis e Fiscais  
do Setor Público Brasileiro

**Relatório Resumido de Execução Orçamentária**  
**Prefeitura Municipal de Votuporanga - SP (Poder Executivo)**  
**Orçamentos Fiscal e da Seguridade Social**  
**CNPJ:**  
**Exercício: 2018**  
**Período de referência: 2º bimestre**

| Função/Subfunção - Intra              | Execução da Despesa - Intra |                        |                                 |  |             |                   |                                 |  |             |                   |   |
|---------------------------------------|-----------------------------|------------------------|---------------------------------|--|-------------|-------------------|---------------------------------|--|-------------|-------------------|---|
|                                       | DOTAÇÃO INICIAL             | DOTAÇÃO ATUALIZADA (a) | DESPESAS EMPENHADAS NO BIMESTRE | DESPESAS EMPENHADAS ATÉ O BIMESTRE (b) | % (b/III b) | SALDO (c) = (a-b) | DESPESAS LIQUIDADAS NO BIMESTRE | DESPESAS LIQUIDADAS ATÉ O BIMESTRE (d) | % (d/III d) | SALDO (e) = (a-d) | INSCRITAS EM RESTOS A PAGAR NÃO PROCESSADOS (f) |
| Desporto de Rendimento                |                             |                        |                                 |  |             |                   |                                 |  |             |                   |   |
| Desporto Comunitário                  | 150.000,00                  | 150.000,00             | 23.870,33                       | 45.433,54                              | 0,03        | 104.566,46        | 23.870,33                       | 45.433,54                              | 0,06        | 104.566,46        |   |
| Lazer                                 | 21.000,00                   | 21.000,00              | 3.094,42                        | 6.103,26                               | 0,00        | 14.896,74         | 3.094,42                        | 6.103,26                               | 0,01        | 14.896,74         |   |
| FU27 - Administração Geral            |                             |                        |                                 |  |             |                   |                                 |  |             |                   |   |
| FU27 - Demais Subfunções              |                             |                        |                                 |  |             |                   |                                 |  |             |                   |   |
| Encargos Especiais                    | 5.000,00                    | 5.000,00               | 1.099,17                        | 1.099,17                               | 0,00        | 3.900,83          | 1.099,17                        | 1.099,17                               | 0,00        | 3.900,83          | 0,00  |
| Refinanciamento da Dívida Interna     |                             |                        |                                 |  |             |                   |                                 |  |             |                   |   |
| Refinanciamento da Dívida Externa     |                             |                        |                                 |  |             |                   |                                 |  |             |                   |   |
| Serviço da Dívida Interna             |                             |                        |                                 |  |             |                   |                                 |  |             |                   |   |
| Serviço da Dívida Externa             |                             |                        |                                 |  |             |                   |                                 |  |             |                   |   |
| Transferências                        |                             |                        |                                 |  |             |                   |                                 |  |             |                   |   |
| Outros Encargos Especiais             | 5.000,00                    | 5.000,00               | 1.099,17                        | 1.099,17                               | 0,00        | 3.900,83          | 1.099,17                        | 1.099,17                               | 0,00        | 3.900,83          |   |
| Transferências para a Educação Básica |                             |                        |                                 |  |             |                   |                                 |  |             |                   |   |
| FU28 - Demais Subfunções              |                             |                        |                                 |  |             |                   |                                 |  |             |                   |   |



|   |   |
|---|---|
|  <p>Sistema de Informações Contábeis e Fiscais do Setor Público Brasileiro<br/><b>TESOURO NACIONAL</b></p> | <b>Relatório Resumido de Execução Orçamentária</b>                |
|   | <b>Prefeitura Municipal de Votuporanga - SP (Poder Executivo)</b> |
|   | <b>Orçamentos Fiscal e da Seguridade Social</b>                   |
|   | <b>CNPJ:</b>  |
|   | <b>Exercício: 2018</b>  |
|   | <b>Período de referência: 2º bimestre</b>                         |

**RREO-Anexo 02 | Tabela 2.0 - Demonstrativo da Execução das Despesas por Função/Subfunção**

| Notas Explicativas | Valores    |
|--------------------|------------|
| Notas Explicativas | 30/04/2018 |
| Notas Explicativas | -          |




|  |   |
|--|---|
|  <p>Sistema de Informações Contábeis e Fiscais do Setor Público Brasileiro<br/>TESOURO NACIONAL</p> | <b>Relatório Resumido de Execução Orçamentária</b>                |
|  | <b>Prefeitura Municipal de Votuporanga - SP (Poder Executivo)</b> |
|  | <b>Orçamentos Fiscal e da Seguridade Social</b>                   |
|  | <b>CNPJ:</b>  |
|  | <b>Exercício: 2018</b>  |
|  | <b>Período de referência: 2º bimestre</b>                         |

**RREO-Anexo 03 | Tabela 3.2 - Demonstrativo da Receita Corrente Líquida - Municípios**

| Especificação                                      | Evolução da Receita Corrente Líquida               |               |               |               |               |               |               |               |               |               |               |               | TOTAL (ÚLTIMOS 12 MESES) | PREVISÃO ATUALIZADA 2018 |
|--|--|---------------|---------------|---------------|---------------|---------------|---------------|---------------|---------------|---------------|---------------|---------------|--------------------------|--------------------------|
|  | EVOLUÇÃO DA RECEITA REALIZADA NOS ÚLTIMOS 12 MESES |               |               |               |               |               |               |               |               |               |               |               |                          |                          |
|  | <MR-11>  | <MR-10>       | <MR-9>        | <MR-8>        | <MR-7>        | <MR-6>        | <MR-5>        | <MR-4>        | <MR-3>        | <MR-2>        | <MR-1>        | <MR>          |                          |                          |
| RECEITAS CORRENTES (I)                             | 25.271.558,48                                      | 21.750.747,14 | 18.991.262,12 | 23.353.116,79 | 21.010.025,32 | 22.196.799,18 | 21.069.447,00 | 27.059.272,06 | 29.235.536,77 | 29.917.708,73 | 24.537.143,89 | 21.563.231,10 | 285.955.848,58           | 317.322.800,00           |
| Impostos, Taxas e Contribuições de Melhoria        | 4.966.196,94                                       | 4.171.581,06  | 4.191.855,72  | 4.184.803,18  | 4.352.853,36  | 4.250.529,59  | 4.424.855,13  | 4.649.324,59  | 4.028.255,93  | 9.094.092,62  | 5.525.409,18  | 5.624.760,46  | 59.464.517,76            | 75.387.100,00            |
| IPJU   | 2.144.126,63                                       | 2.126.193,11  | 2.060.353,94  | 2.088.640,24  | 2.083.537,93  | 2.020.742,49  | 2.042.972,85  | 2.169.702,69  | 1.750.653,41  | 6.859.600,77  | 3.168.744,69  | 3.229.383,32  | 31.744.661,07            | 40.000.000,00            |
| ISS  | 1.144.793,43                                       | 1.336.653,62  | 1.102.330,03  | 1.231.432,44  | 1.180.073,84  | 1.415.394,69  | 1.206.995,19  | 1.310.724,68  | 1.396.070,94  | 1.361.151,75  | 1.424.083,61  | 1.352.447,74  | 15.891.751,96            | 19.210.000,00            |
| ITBI   | 467.740,33   | 198.492,45    | 170.043,59    | 391.733,62    | 225.274,76    | 309.860,63    | 329.980,83    | 392.736,92    | 330.070,08    | 319.706,62    | 347.372,92    | 444.903,12    | 3.927.916,07             | 3.951.000,00             |
| IRRF   | 340.516,80   | 352.905,78    | 353.087,56    | 334.514,12    | 349.643,04    | 353.940,18    | 357.929,01    | 632.930,50    | 363.565,68    | 317.231,41    | 364.285,18    | 375.514,96    | 4.496.064,22             | 3.853.000,00             |
| Outros Impostos, Taxas e Contribuições de Melhoria | 869.019,75   | 157.336,10    | 506.040,60    | 138.482,76    | 506.323,79    | 150.591,60    | 486.977,25    | 143.229,80    | 187.296,82    | 220.922,78    | 222.511,32    | 222.511,32    | 3.804.124,44             | 9.273.100,00             |
| Contribuições                                      | 893.545,09   | 929.344,02    | 887.217,42    | 1.081.188,29  | 866.886,69    | 871.598,33    | 958.201,16    | 1.073.122,17  | 1.237.002,50  | 989.205,29    | 945.011,01    | 1.001.254,16  | 11.733.576,13            | 12.770.600,00            |
| Receita Patrimonial                                | 566.311,18   | 809.572,28    | -3.156.464,08 | 227.353,84    | 230.058,23    | 156.905,13    | 135.572,91    | 127.523,75    | 103.175,44    | 631.834,70    | 289.102,59    | 111.445,41    | 232.391,38               | 4.019.700,00             |
| Rendimentos de Aplicação Financeira                | 530.216,13   | 782.979,61    | -3.190.779,94 | 191.564,34    | 203.596,68    | 116.541,48    | 104.744,79    | 91.889,19     | 69.227,40     | 601.061,69    | 61.381,54     | 72.264,19     | -365.310,00              | 3.064.700,00             |
| Outras Receitas Patrimoniais                       | 36.095,05  | 26.592,67     | 34.315,86     | 35.789,50     | 26.461,55     | 40.363,65     | 30.828,12     | 35.634,56     | 33.948,04     | 30.773,11     | 227.721,05    | 39.181,22     | 697.701,38               | 955.000,00               |
| Receita Agropecuária                               | 0,00   | 0,00          | 0,00          | 0,00          | 0,00          | 0,00          | 0,00          | 0,00          | 0,00          | 0,00          | 0,00          | 0,00          | 0,00                     | 0,00                     |
| Receita Industrial                                 | 0,00   | 0,00          | 0,00          | 0,00          | 0,00          | 0,00          | 0,00          | 0,00          | 0,00          | 0,00          | 0,00          | 0,00          | 0,00                     | 0,00                     |
| Receita de Serviços                                | 2.982.153,88                                       | 2.702.039,40  | 2.729.561,94  | 2.958.946,56  | 2.801.667,61  | 3.099.451,20  | 3.117.277,41  | 2.802.143,99  | 2.356.899,42  | 2.379.251,69  | 2.969.145,48  | 2.996.444,94  | 33.894.973,50            | 34.413.200,00            |
| Transferências Correntes                           | 14.675.424,90                                      | 11.744.482,63 | 13.375.102,17 | 13.912.328,64 | 11.896.925,63 | 13.007.639,16 | 11.252.988,94 | 17.263.989,92 | 20.442.345,65 | 16.064.568,47 | 14.414.924,23 | 11.304.645,05 | 169.345.085,29           | 160.410.650,00           |
| Cota-Parte do FPM                                  | 3.445.186,45                                       | 3.175.482,63  | 4.100.036,85  | 2.761.431,80  | 2.335.465,91  | 2.648.749,46  | 2.722.307,18  | 5.237.987,51  | 3.314.166,41  | 4.332.636,93  | 2.917.559,84  | 3.068.966,44  | 40.968.029,31            | 43.814.000,00            |
| Cota-Parte do ICMS                                 | 4.896.959,66                                       | 3.113.064,13  | 3.385.654,04  | 3.937.106,34  | 3.673.194,43  | 4.215.637,67  | 3.240.459,47  | 3.778.942,18  | 4.382.161,51  | 3.170.394,44  | 3.413.262,16  | 2.512.241,13  | 43.718.737,06            | 45.050.000,00            |
| Cota-Parte do IPVA                                 | 593.218,66   | 655.247,98    | 454.145,39    | 666.206,64    | 647.928,16    | 559.585,61    | 409.162,13    | 622.799,72    | 6.707.100,51  | 3.148.906,72  | 2.537.275,74  | 699.698,10    | 17.701.275,36            | 18.000.000,00            |
| Cota-Parte do ITR                                  | 1.076,58   | 179,02        | 173,92        | 745,38        | 47.307,80     | 226.193,50    | 20.111,99     | 25.258,24     | 5.732,74      | 1.561,77      | 21,82         | 430,15        | 328.792,91               | 344.000,00               |
| Transferências da LC nº 87/1996                    | 16.665,37  | 16.665,37     | 16.665,37     | 16.665,37     | 16.665,37     | 16.665,37     | 16.665,37     | 16.665,37     | 16.047,67     | 16.047,67     | 16.047,67     | 16.047,67     | 197.513,64               | 200.000,00               |
| Transferências da LC nº 61/1989                    | 24.203,15  | 23.269,16     | 22.844,23     | 27.703,37     | 23.681,48     | 29.504,09     | 32.566,94     | 32.566,94     | 34.100,29     | 32.775,78     | 26.355,37     | 28.359,69     | 337.541,59               | 316.000,00               |
| Transferências do FUNDEF                           | 3.488.691,26                                       | 2.344.211,96  | 2.427.561,09  | 2.925.793,09  | 2.659.726,04  | 3.016.337,77  | 2.342.053,90  | 2.820.345,85  | 4.327.972,43  | 2.865.122,21  | 2.930.632,72  | 2.005.279,20  | 34.172.727,21            | 34.780.000,00            |
| Outras Transferências Correntes                    | 2.209.423,77                                       | 2.416.362,39  | 2.968.021,28  | 3.552.676,65  | 2.492.996,44  | 2.296.965,79  | 2.469.602,26  | 4.719.813,01  | 1.655.074,09  | 2.482.120,95  | 2.573.768,91  | 2.983.622,67  | 32.820.448,21            | 37.906.650,00            |
| Outras Receitas Correntes                          | 1.187.926,49                                       | 1.393.727,85  | 963.988,95    | 988.496,28    | 861.643,80    | 810.675,77    | 1.180.551,45  | 1.107.857,64  | 1.067.857,83  | 758.756,96    | 393.551,42    | 524.681,08    | 11.285.324,52            | 10.321.550,00            |
| DEDUÇÕES (II)                                      | 2.682.195,07                                       | 2.518.125,68  | -1.528.245,90 | 2.294.476,41  | 1.975.006,99  | 2.113.075,53  | 1.874.950,93  | 2.532.105,94  | 3.718.655,06  | 3.263.996,31  | 2.364.431,47  | 1.865.643,71  | 25.864.471,20            | 29.539.400,00            |
| Contrib. do Servidor para o Plano de Previdência   | 886.733,03   | 1.121.344,03  | -2.794.643,22 | 808.504,61    | 626.220,34    | 574.208,34    | 586.684,27    | 667.125,08    | 822.389,36    | 1.108.324,96  | 578.405,47    | 598.288,79    | 5.584.585,06             | 6.657.400,00             |
| Compensações Financ. entre Regimes Previdência     | 0,00   | 0,00          | 0,00          | 0,00          | 0,00          | 0,00          | 0,00          | 241.646,29    | 4.405,85      | 4.206,26      | 3.921,40      | 4.206,26      | 258.386,06               | 0,00                     |
| Dedução de Receita para Formação do FUNDEF         | 1.795.462,04                                       | 1.396.781,65  | 1.266.597,32  | 1.485.971,80  | 1.348.840,65  | 1.538.867,19  | 1.288.266,66  | 1.623.334,57  | 2.891.859,85  | 2.140.465,09  | 1.762.104,60  | 1.263.148,66  | 19.821.500,08            | 20.882.000,00            |
| RECEITA CORRENTE LÍQUIDA (III) = (I - II)          | 22.589.363,41                                      | 19.232.621,46 | 20.519.508,02 | 21.058.640,38 | 19.034.964,33 | 20.083.723,65 | 19.194.496,07 | 24.527.166,12 | 25.516.881,71 | 26.663.712,42 | 22.172.712,42 | 19.697.587,39 | 260.291.377,38           | 287.763.400,00           |




|  |   |
|--|---|
|  <p><b>siconfi</b><br/>Sistema de Informações<br/>Contábeis e Fiscais<br/>do Setor Público Brasileiro<br/><b>TESOURO NACIONAL</b></p> | <b>Relatório Resumido de Execução Orçamentária</b>                |
|  | <b>Prefeitura Municipal de Votuporanga - SP (Poder Executivo)</b> |
|  | <b>Orçamentos Fiscal e da Seguridade Social</b>                   |
|  | <b>CNPJ:</b>  |
|  | <b>Exercício: 2018</b>  |
|  | <b>Período de referência: 2º bimestre</b>                         |

**RREO-Anexo 03 | Tabela 3.2 - Demonstrativo da Receita Corrente Líquida - Municípios**

| Notas Explicativas | Valores    |
|--------------------|------------|
| Notas Explicativas | 30/04/2018 |
| Notas Explicativas | -          |



|  |   |
|--|---|
|  <p>Sistema de Informações Contábeis e Fiscais do Setor Público Brasileiro<br/>TESOURO NACIONAL</p> | <b>Relatório Resumido de Execução Orçamentária</b>                |
|  | <b>Prefeitura Municipal de Votuporanga - SP (Poder Executivo)</b> |
|  | <b>Orçamentos Fiscal e da Seguridade Social</b>                   |
|  | <b>CNPJ:</b>  |
|  | <b>Exercício: 2018</b>  |
|  | <b>Período de referência: 2º bimestre</b>                         |

**RREO-Anexo 04 | Tabela 4 - Demonstrativo das Receitas e Despesas Previdenciárias do RPPS**

| Receitas Previdenciárias - RPPS - Plano Previdenciário                 | Execução da Receita  |                      |                       |                       |
|--|----------------------|----------------------|-----------------------|-----------------------|
|  | PREVISÃO INICIAL     | PREVISÃO ATUALIZADA  | RECEITAS REALIZADAS   |                       |
|  |                      |                      | Até o Bimestre / 2018 | Até o Bimestre / 2017 |
| <b>Receitas</b>  | -                    | -                    | -                     | -                     |
| RECEITAS CORRENTES (I)   | 22.967.900,00        | 22.967.900,00        | 7.670.744,61          | 9.380.895,53          |
| Receita de Contribuições dos Segurados                                 | 7.737.100,00         | 7.737.100,00         | 2.543.610,05          | 2.448.094,50          |
| Civil  | 7.737.100,00         | 7.737.100,00         | 2.543.610,05          | 2.448.094,50          |
| Ativo  | 7.462.100,00         | 7.462.100,00         | 2.543.283,15          | 2.432.032,44          |
| Inativo  | 275.000,00           | 275.000,00           | 326,90                | 16.062,06             |
| Pensionista  | 0,00                 | 0,00                 | 0,00                  | 0,00                  |
| Militar  | 0,00                 | 0,00                 | 0,00                  | 0,00                  |
| Ativo  | 0,00                 | 0,00                 | 0,00                  | 0,00                  |
| Inativo  | 0,00                 | 0,00                 | 0,00                  | 0,00                  |
| Pensionista  | 0,00                 | 0,00                 | 0,00                  | 0,00                  |
| Receita de Contribuições Patronais                                     | 14.330.800,00        | 14.330.800,00        | 4.579.534,88          | 4.101.974,68          |
| Civil  | 14.330.800,00        | 14.330.800,00        | 4.579.534,88          | 4.101.974,68          |
| Ativo  | 14.330.800,00        | 14.330.800,00        | 4.579.534,88          | 4.101.974,68          |
| Inativo  | 0,00                 | 0,00                 | 0,00                  | 0,00                  |
| Pensionista  | 0,00                 | 0,00                 | 0,00                  | 0,00                  |
| Militar  | 0,00                 | 0,00                 | 0,00                  | 0,00                  |
| Ativo  | 0,00                 | 0,00                 | 0,00                  | 0,00                  |
| Inativo  | 0,00                 | 0,00                 | 0,00                  | 0,00                  |
| Pensionista  | 0,00                 | 0,00                 | 0,00                  | 0,00                  |
| Em Regime de Parcelamento de Débitos Previdenciário                    | 0,00                 | 0,00                 | 0,00                  | 0,00                  |
| Receita Patrimonial  | 900.000,00           | 900.000,00           | 547.599,68            | 2.830.826,35          |
| Receitas Imobiliárias  | 0,00                 | 0,00                 | 0,00                  | 0,00                  |
| Receitas de Valores Mobiliários  | 900.000,00           | 900.000,00           | 547.599,68            | 2.830.826,35          |
| Outras Receitas Patrimoniais   | 0,00                 | 0,00                 | 0,00                  | 0,00                  |
| Receita de Serviços  | 0,00                 | 0,00                 | 0,00                  | 0,00                  |
| Outras Receitas Correntes  | 0,00                 | 0,00                 | 0,00                  | 0,00                  |
| Compensação Previdenciária do RGPS para o RPPS                         | 0,00                 | 0,00                 | 0,00                  | 0,00                  |
| Demais Receitas Correntes  | 0,00                 | 0,00                 | 0,00                  | 0,00                  |
| Aportes Periódicos para Amortização de Déficit Atuarial do RPPS (II)   | 0,00                 | 0,00                 | 0,00                  | 0,00                  |
| RECEITAS DE CAPITAL (III)  | 0,00                 | 0,00                 | 0,00                  | 0,00                  |
| Alienação de Bens, Direitos e Ativos                                   | 0,00                 | 0,00                 | 0,00                  | 0,00                  |
| Amortização de Empréstimos   | 0,00                 | 0,00                 | 0,00                  | 0,00                  |
| Outras Receitas de Capital   | 0,00                 | 0,00                 | 0,00                  | 0,00                  |
| <b>TOTAL DAS RECEITAS PREVIDENCIÁRIAS - RPPS (IV) = (I + III - II)</b> | <b>22.967.900,00</b> | <b>22.967.900,00</b> | <b>7.670.744,61</b>   | <b>9.380.895,53</b>   |

**RREO-Anexo 04 | Tabela 4 - Demonstrativo das Receitas e Despesas Previdenciárias do RPPS**




**siconfi**  
Sistema de Informações  
Contábeis e Fiscais  
do Setor Público Brasileiro

TESOURO NACIONAL

**Relatório Resumido de Execução Orçamentária**  
**Prefeitura Municipal de Votuporanga - SP (Poder Executivo)**  
**Orçamentos Fiscal e da Seguridade Social**  
**CNPJ:**  
**Exercício: 2018**  
**Período de referência: 2º bimestre**

| Despesas Previdenciárias - RPPS - Plano Previdenciário     | Execução da Despesa |                    |   |   |   |   |         | INSCRITAS EM RESTOS A PAGAR NÃO PROCESSADOS |   |
|--|---------------------|--------------------|---|---|---|---|---------|---|---|
|  | DOTAÇÃO INICIAL     | DOTAÇÃO ATUALIZADA | DESPESAS EMPENHADAS ATÉ O BIMESTRE / 2018 | DESPESAS EMPENHADAS ATÉ O BIMESTRE / 2017 | DESPESAS LIQUIDADAS ATÉ O BIMESTRE / 2018 | DESPESAS LIQUIDADAS ATÉ O BIMESTRE / 2017 | Em 2018 | Em 2017                                     |   |
|  |                     |                    |   |   |   |   |         |   |   |
| <b>Despesas</b>  | -                   | -                  | -   | -   | -   | -   | -       | -   | - |
| ADMINISTRAÇÃO (V)  | 1.784.900,00        | 1.784.900,00       | 236.442,66                                | 260.830,66                                | 195.925,45                                | 227.475,88                                | 0,00    | 0,00  |   |
| Despesas Correntes   | 834.900,00          | 834.900,00         | 233.117,66                                | 259.003,66                                | 192.600,45                                | 225.648,88                                |         |   |   |
| Despesas de Capital  | 950.000,00          | 950.000,00         | 3.325,00                                  | 1.827,00                                  | 3.325,00                                  | 1.827,00                                  |         |   |   |
| PREVIDÊNCIA (VI)   | 2.971.500,00        | 2.971.500,00       | 299.874,69                                | 5.835,25                                  | 299.874,69                                | 5.835,25                                  | 0,00    | 0,00  |   |
| Benefícios - Civil   | 2.971.500,00        | 2.971.500,00       | 299.874,69                                | 5.835,25                                  | 299.874,69                                | 5.835,25                                  | 0,00    | 0,00  |   |
| Aposentadorias   | 2.750.000,00        | 2.750.000,00       | 297.547,74                                | 5.835,25                                  | 297.547,74                                | 5.835,25                                  |         |   |   |
| Pensões  | 220.000,00          | 220.000,00         | 2.326,95                                  | 0,00                                      | 2.326,95                                  | 0,00                                      |         |   |   |
| Outros Benefícios Previdenciários                          | 1.500,00            | 1.500,00           | 0,00                                      | 0,00                                      | 0,00                                      | 0,00                                      |         |   |   |
| Benefícios - Militar                                       | 0,00                | 0,00               | 0,00                                      | 0,00                                      | 0,00                                      | 0,00                                      | 0,00    | 0,00  |   |
| Reformas   | 0,00                | 0,00               | 0,00                                      | 0,00                                      | 0,00                                      | 0,00                                      |         |   |   |
| Pensões  | 0,00                | 0,00               | 0,00                                      | 0,00                                      | 0,00                                      | 0,00                                      |         |   |   |
| Outros Benefícios Previdenciários                          | 0,00                | 0,00               | 0,00                                      | 0,00                                      | 0,00                                      | 0,00                                      |         |   |   |
| Outras Despesas Previdenciárias                            | 0,00                | 0,00               | 0,00                                      | 0,00                                      | 0,00                                      | 0,00                                      | 0,00    | 0,00  |   |
| Compensação Previdenciária do RPPS para o RGPS             | 0,00                | 0,00               | 0,00                                      | 0,00                                      | 0,00                                      | 0,00                                      |         |   |   |
| Demais Despesas Previdenciárias                            | 0,00                | 0,00               | 0,00                                      | 0,00                                      | 0,00                                      | 0,00                                      |         |   |   |
| TOTAL DAS DESPESAS PREVIDENCIÁRIAS - RPPS (VII) = (V + VI) | 4.756.400,00        | 4.756.400,00       | 536.317,35                                | 266.665,91                                | 495.800,14                                | 233.311,13                                | 0,00    | 0,00  |   |
| RESULTADO PREVIDENCIÁRIO (VIII) = (IV - VII)               | 18.211.500,00       | 18.211.500,00      | 7.134.427,26                              | 9.114.229,62                              | 7.174.944,47                              | 9.147.584,40                              |         |   |   |



|  |   |
|--|---|
|  <p>Sistema de Informações Contábeis e Fiscais do Setor Público Brasileiro<br/>TESOURO NACIONAL</p> | <b>Relatório Resumido de Execução Orçamentária</b>                |
|  | <b>Prefeitura Municipal de Votuporanga - SP (Poder Executivo)</b> |
|  | <b>Orçamentos Fiscal e da Seguridade Social</b>                   |
|  | <b>CNPJ:</b>  |
|  | <b>Exercício: 2018</b>  |
| <b>Período de referência: 2º bimestre</b>  |   |

**RREO-Anexo 04 | Tabela 4 - Demonstrativo das Receitas e Despesas Previdenciárias do RPPS**

| Recursos RPPS Arrecadados em Exercícios Anteriores - Plano Previdenciário | Previsão Orçamentária |
|---|-----------------------|
| Recursos RPPS Arrecadados em Exercícios Anteriores - Plano Previdenciário | PREVISÃO ORÇAMENTÁRIA |
| VALOR   | -                     |
|   | 0,00                  |

**RREO-Anexo 04 | Tabela 4 - Demonstrativo das Receitas e Despesas Previdenciárias do RPPS**

| Reserva Orçamentária do RPPS - Plano Previdenciário | Previsão Orçamentária |
|---|-----------------------|
| Reserva Orçamentária do RPPS                        | PREVISÃO ORÇAMENTÁRIA |
| VALOR   | -                     |
|   | 18.245.000,00         |

**RREO-Anexo 04 | Tabela 4 - Demonstrativo das Receitas e Despesas Previdenciárias do RPPS**

| Aportes de Recursos para o Plano Previdenciário do RPPS         | Aportes de Recursos |
|---|---------------------|
| Aportes de Recursos para o Plano Previdenciário do RPPS         | APORTES REALIZADOS  |
| Plano de Amortização - Contribuição Patronal Suplementar        | -                   |
| Plano de Amortização - Aporte Periódico de Valores Predefinidos | 0,00                |
| Outros Aportes para o RPPS                                      | -0,00               |
| Recursos para Cobertura de Déficit Financeiro                   | 0,00                |

**RREO-Anexo 04 | Tabela 4 - Demonstrativo das Receitas e Despesas Previdenciárias do RPPS**

| Bens e Direitos do RPPS - Plano Previdenciário | Período de Referência |               |
|--|-----------------------|---------------|
|  | 2018                  | 2017          |
| Bens e Direitos do RPPS                        | -                     | -             |
| Caixa e Equivalentes de Caixa                  | 0,00                  | 0,00          |
| Investimentos e Aplicações                     | 98.595.494,17         | 71.274.618,70 |
| Outros Bens e Direitos                         | 295.891,68            | 301.605,20    |



**siconfi**  
TESOURO NACIONAL

Sistema de Informações  
Contábeis e Fiscais  
do Setor Público Brasileiro

**Relatório Resumido de Execução Orçamentária**  
**Prefeitura Municipal de Votuporanga - SP (Poder Executivo)**  
**Orçamentos Fiscal e da Seguridade Social**  
**CNPJ:**  
**Exercício: 2018**  
**Período de referência: 2º bimestre**

**RREO-Anexo 04 | Tabela 4 - Demonstrativo das Receitas e Despesas Previdenciárias do RPPS**

| Receitas Previdenciárias - RPPS - Plano Financeiro             | Execução da Receita |                     |                       |                       |
|--|---------------------|---------------------|-----------------------|-----------------------|
|  | PREVISÃO INICIAL    | PREVISÃO ATUALIZADA | RECEITAS REALIZADAS   |                       |
|  |                     |                     | Até o Bimestre / 2018 | Até o Bimestre / 2017 |
| <b>Receitas</b>  | -                   | -                   | -                     | -                     |
| RECEITAS CORRENTES (IX)  | 33.500,00           | 33.500,00           | 33.938,62             | 0,00                  |
| Receita de Contribuições dos Segurados                         | 33.500,00           | 33.500,00           | 16.459,41             | 0,00                  |
| Civil  | 33.500,00           | 33.500,00           | 16.459,41             | 0,00                  |
| Ativo  | 0,00                | 0,00                | 15.271,47             | 0,00                  |
| Inativo  | 33.500,00           | 33.500,00           | 1.187,94              | 0,00                  |
| Pensionista  | 0,00                | 0,00                | 0,00                  | 0,00                  |
| Militar  | 0,00                | 0,00                | 0,00                  | 0,00                  |
| Ativo  | 0,00                | 0,00                | 0,00                  | 0,00                  |
| Inativo  | 0,00                | 0,00                | 0,00                  | 0,00                  |
| Pensionista  | 0,00                | 0,00                | 0,00                  | 0,00                  |
| Receita de Contribuições Patronais                             | 0,00                | 0,00                | 0,00                  | 0,00                  |
| Civil  | 0,00                | 0,00                | 0,00                  | 0,00                  |
| Ativo  | 0,00                | 0,00                | 0,00                  | 0,00                  |
| Inativo  | 0,00                | 0,00                | 0,00                  | 0,00                  |
| Pensionista  | 0,00                | 0,00                | 0,00                  | 0,00                  |
| Militar  | 0,00                | 0,00                | 0,00                  | 0,00                  |
| Ativo  | 0,00                | 0,00                | 0,00                  | 0,00                  |
| Inativo  | 0,00                | 0,00                | 0,00                  | 0,00                  |
| Pensionista  | 0,00                | 0,00                | 0,00                  | 0,00                  |
| Em Regime de Parcelamento de Débitos                           | 0,00                | 0,00                | 0,00                  | 0,00                  |
| Receita Patrimonial  | 0,00                | 0,00                | 739,44                | 0,00                  |
| Receitas Imobiliárias  | 0,00                | 0,00                | 0,00                  | 0,00                  |
| Receitas de Valores Mobiliários                                | 0,00                | 0,00                | 739,44                | 0,00                  |
| Outras Receitas Patrimoniais                                   | 0,00                | 0,00                | 0,00                  | 0,00                  |
| Receita de Serviços  | 0,00                | 0,00                | 0,00                  | 0,00                  |
| Outras Receitas Correntes                                      | 0,00                | 0,00                | 16.739,77             | 0,00                  |
| Compensação Previdenciária do RGPS para o RPPS                 | 0,00                | 0,00                | 0,00                  | 0,00                  |
| Demais Receitas Correntes                                      | 0,00                | 0,00                | 16.739,77             | 0,00                  |
| RECEITAS DE CAPITAL (X)  | 0,00                | 0,00                | 0,00                  | 0,00                  |
| Alienação de Bens, Direitos e Ativos                           | 0,00                | 0,00                | 0,00                  | 0,00                  |
| Amortização de Empréstimos                                     | 0,00                | 0,00                | 0,00                  | 0,00                  |
| Outras Receitas de Capital                                     | 0,00                | 0,00                | 0,00                  | 0,00                  |
| <b>TOTAL DAS RECEITAS PREVIDENCIÁRIAS RPPS (XI) = (IX + X)</b> | <b>33.500,00</b>    | <b>33.500,00</b>    | <b>33.938,62</b>      | <b>0,00</b>           |

**RREO-Anexo 04 | Tabela 4 - Demonstrativo das Receitas e Despesas Previdenciárias do RPPS**




**siconfi**  
TESOURO NACIONAL

Sistema de Informações  
Contábeis e Fiscais  
do Setor Público Brasileiro

**Relatório Resumido de Execução Orçamentária**  
**Prefeitura Municipal de Votuporanga - SP (Poder Executivo)**  
**Orçamentos Fiscal e da Seguridade Social**  
**CNPJ:**  
**Exercício: 2018**  
**Período de referência: 2º bimestre**

| Despesas Previdenciárias - RPPS - Plano Financeiro           | Execução da Despesa |                    |   |   |   |   | INSCRITAS EM RESTOS A PAGAR NÃO PROCESSADOS |         |
|--|---------------------|--------------------|---|---|---|---|---|---------|
|  | DOTAÇÃO INICIAL     | DOTAÇÃO ATUALIZADA | DESPESAS EMPENHADAS ATÉ O BIMESTRE / 2018 | DESPESAS EMPENHADAS ATÉ O BIMESTRE / 2017 | DESPESAS LIQUIDADAS ATÉ O BIMESTRE / 2018 | DESPESAS LIQUIDADAS ATÉ O BIMESTRE / 2017 | Em 2018                                     | Em 2017 |
|  |                     | -                  | -   | -   | -   | -   | -   | -       |
| <b>Despesas</b>  | 0,00                | 0,00               | 0,00                                      | 0,00                                      | 0,00                                      | 0,00                                      | 0,00  | 0,00    |
| ADMINISTRAÇÃO (XII)  | 0,00                | 0,00               | 0,00                                      | 0,00                                      | 0,00                                      | 0,00                                      | 0,00  | 0,00    |
| Despesas Correntes   | 0,00                | 0,00               | 0,00                                      | 0,00                                      | 0,00                                      | 0,00                                      | 0,00  | 0,00    |
| Despesas de Capital  | 0,00                | 0,00               | 0,00                                      | 0,00                                      | 0,00                                      | 0,00                                      | 0,00  | 0,00    |
| PREVIDÊNCIA (XIII)   | 0,00                | 0,00               | 0,00                                      | 0,00                                      | 0,00                                      | 0,00                                      | 0,00  | 0,00    |
| Benefícios - Civil   | 0,00                | 0,00               | 0,00                                      | 0,00                                      | 0,00                                      | 0,00                                      | 0,00  | 0,00    |
| Aposentadorias   | 0,00                | 0,00               | 0,00                                      | 0,00                                      | 0,00                                      | 0,00                                      | 0,00  | 0,00    |
| Pensões  | 0,00                | 0,00               | 0,00                                      | 0,00                                      | 0,00                                      | 0,00                                      | 0,00  | 0,00    |
| Outros Benefícios Previdenciários                            | 0,00                | 0,00               | 0,00                                      | 0,00                                      | 0,00                                      | 0,00                                      | 0,00  | 0,00    |
| Benefícios - Militar   | 0,00                | 0,00               | 0,00                                      | 0,00                                      | 0,00                                      | 0,00                                      | 0,00  | 0,00    |
| Reformas   | 0,00                | 0,00               | 0,00                                      | 0,00                                      | 0,00                                      | 0,00                                      | 0,00  | 0,00    |
| Pensões  | 0,00                | 0,00               | 0,00                                      | 0,00                                      | 0,00                                      | 0,00                                      | 0,00  | 0,00    |
| Outros Benefícios Previdenciários                            | 0,00                | 0,00               | 0,00                                      | 0,00                                      | 0,00                                      | 0,00                                      | 0,00  | 0,00    |
| Outras Despesas Previdenciárias                              | 0,00                | 0,00               | 0,00                                      | 0,00                                      | 0,00                                      | 0,00                                      | 0,00  | 0,00    |
| Compensação Previdenciária do RPPS para o RGPS               | 0,00                | 0,00               | 0,00                                      | 0,00                                      | 0,00                                      | 0,00                                      | 0,00  | 0,00    |
| Demais Despesas Previdenciárias                              | 0,00                | 0,00               | 0,00                                      | 0,00                                      | 0,00                                      | 0,00                                      | 0,00  | 0,00    |
| TOTAL DAS DESPESAS PREVIDENCIÁRIAS RPPS (XIV) = (XII + XIII) | 0,00                | 0,00               | 0,00                                      | 0,00                                      | 0,00                                      | 0,00                                      | 0,00  | 0,00    |
| RESULTADO PREVIDENCIÁRIO (XV) = (XI - XIV)                   | 33.500,00           | 33.500,00          | 33.938,62                                 | 0,00                                      | 33.938,62                                 | 0,00                                      | 0,00  | 0,00    |



|  |   |
|--|---|
|  <p>Sistema de Informações Contábeis e Fiscais do Setor Público Brasileiro<br/>TESOURO NACIONAL</p> | <b>Relatório Resumido de Execução Orçamentária</b>                |
|  | <b>Prefeitura Municipal de Votuporanga - SP (Poder Executivo)</b> |
|  | <b>Orçamentos Fiscal e da Seguridade Social</b>                   |
|  | <b>CNPJ:</b>  |
|  | <b>Exercício: 2018</b>  |
|  | <b>Período de referência: 2º bimestre</b>                         |

**RREO-Anexo 04 | Tabela 4 - Demonstrativo das Receitas e Despesas Previdenciárias do RPPS**

| Aportes de Recursos para o Plano Financeiro do RPPS                         | Aportes de Recursos APORTES REALIZADOS |
|---|--|
| <b>Aportes de Recursos para o Regime Próprio de Previdência do Servidor</b> | -                                      |
| Recursos para Cobertura de Insuficiências Financeiras                       | 0,00                                   |
| Recursos para Formação de Reserva   | 0,00                                   |

**RREO-Anexo 04 | Tabela 4 - Demonstrativo das Receitas e Despesas Previdenciárias do RPPS**

| Notas Explicativas        | Valores 30/04/2018 |
|---------------------------|--------------------|
| <b>Notas Explicativas</b> | -                  |
| Notas Explicativas        |                    |

**RREO-Anexo 06 | Tabela 6.3 - Demonstrativo dos Resultados Primário e Nominal - Municípios**

| Cálculo Acima da Linha - Receitas Primárias                                | Receita Orçamentária |   |
|--|----------------------|---|
|  | PREVISÃO ATUALIZADA  | Até o Bimestre / 2018 RECEITAS REALIZADAS (a) |
| <b>Cálculo Acima da Linha - Receitas Primárias</b>                         | -                    | -   |
| <b>RECEITAS CORRENTES (I)</b>  | 296.440.800,00       | 97.176.042,29                                 |
| Impostos, Taxas e Contribuições de Melhoria                                | 75.387.100,00        | 24.272.518,19                                 |
| IPTU   | 40.000.000,00        | 15.008.391,19                                 |
| ISS  | 19.210.000,00        | 5.554.354,04                                  |
| ITBI   | 3.051.000,00         | 1.442.052,94                                  |
| IRRF   | 3.853.000,00         | 1.420.597,23                                  |
| Outros Impostos, Taxas e Contribuições de Melhoria                         | 9.273.100,00         | 847.122,79                                    |
| Contribuições  | 12.770.600,00        | 4.172.472,96                                  |
| Receita Patrimonial  | 4.019.700,00         | 1.135.558,14                                  |
| Aplicações Financeiras (II)  | 3.064.700,00         | 803.934,72                                    |
| Outras Receitas Patrimoniais   | 955.000,00           | 331.623,42                                    |
| Transferências Correntes   | 159.528.650,00       | 54.148.905,20                                 |
| Cota-Parte do FPM  | 35.714.000,00        | 10.898.657,38                                 |
| Cota-Parte do ICMS   | 36.040.000,00        | 10.782.447,47                                 |
| Cota-Parte do IPVA   | 14.400.000,00        | 10.474.384,50                                 |
| Cota-Parte do ITR  | 275.200,00           | 6.197,22                                      |
| Transferências da LC 87/1996   | 160.000,00           | 51.352,56                                     |
| Transferências da LC nº 61/1989  | 252.800,00           | 97.272,89                                     |
| Transferências do FUNDEB   | 34.780.000,00        | 12.144.006,56                                 |
| Outras Transferências Correntes  | 37.906.650,00        | 9.694.586,62                                  |
| Demais Receitas Correntes  | 44.734.750,00        | 13.446.587,80                                 |
| Outras Receitas Financeiras (III)  | 0,00                 | 0,00  |
| Receitas Correntes Restantes   | 44.734.750,00        | 13.446.587,80                                 |
| <b>RECEITAS PRIMÁRIAS CORRENTES (IV) = (I - II - III)</b>                  | 293.376.100,00       | 96.372.107,57                                 |
| <b>RECEITAS DE CAPITAL (V)</b>   | 23.062.250,00        | 2.376.753,63                                  |
| Operações de Crédito (VI)  | 10.670.250,00        | 22.924,54                                     |
| Amortização de Empréstimos (VII)   | 0,00                 | 0,00  |
| Alienação de Bens  | 0,00                 | 1.961.718,09                                  |
| Receitas de Alienação de Investimentos Temporários (VIII)                  | 0,00                 | 0,00  |
| Receitas de Alienação de Investimentos Permanentes (IX)                    | 0,00                 | 0,00  |
| Outras Aliações de Bens  | 0,00                 | 1.961.718,09                                  |
| Transferências de Capital  | 12.392.000,00        | 392.111,00                                    |
| Convênios  | 9.381.000,00         | 374.121,00                                    |
| Outras Transferências de Capital   | 3.011.000,00         | 17.990,00                                     |
| Outras Receitas de Capital   | 0,00                 | 0,00  |
| Outras Receitas de Capital Não Primárias (X)                               | 0,00                 | 0,00  |
| Outras Receitas de Capital Primárias                                       | 0,00                 | 0,00  |
| <b>RECEITAS PRIMÁRIAS DE CAPITAL (XI) = (V - VI - VII - VIII - IX - X)</b> | 12.392.000,00        | 2.353.829,09                                  |
| <b>RECEITA PRIMÁRIA TOTAL (XII) = (IV + XI)</b>                            | 305.768.100,00       | 98.725.936,66                                 |




|  |   |
|--|---|
|  <p>Sistema de Informações Contábeis e Fiscais do Setor Público Brasileiro<br/>TESOURO NACIONAL</p> | <b>Relatório Resumido de Execução Orçamentária</b>                |
|  | <b>Prefeitura Municipal de Votuporanga - SP (Poder Executivo)</b> |
|  | <b>Orçamentos Fiscal e da Seguridade Social</b>                   |
|  | <b>CNPJ:</b>  |
|  | <b>Exercício: 2018</b>  |
|  | <b>Período de referência: 2º bimestre</b>                         |

**RREO-Anexo 06 | Tabela 6.3 - Demonstrativo dos Resultados Primário e Nominal - Municípios**

| Cálculo Acima da Linha - Despesas Primárias                           | Despesa Orçamentária  |                       |                      |                      |                                      |                                |                   |
|---|-----------------------|-----------------------|----------------------|----------------------|--------------------------------------|--------------------------------|-------------------|
|   | DOTAÇÃO ATUALIZADA    | Até o Bimestre / 2018 |                      |                      |                                      | RESTOS A PAGAR NÃO PROCESSADOS |                   |
|   |                       | DESPESAS EMPENHADAS   | DESPESAS LIQUIDADAS  | DESPESAS PAGAS (a)   | RESTOS A PAGAR PROCESSADOS PAGOS (b) | LIQUIDADOS                     | PAGOS (c)         |
| <b>Cálculo Acima da Linha - Despesas Primárias</b>                    | -                     | -                     | -                    | -                    | -                                    | -                              | -                 |
| DESPESAS CORRENTES (XIII)   | 286.444.530,53        | 127.000.729,47        | 78.440.126,82        | 66.805.699,08        | 14.386.246,77                        | 172.812,88                     | 141.436,34        |
| Pessoal e Encargos Sociais  | 137.057.500,00        | 39.903.511,97         | 37.867.277,92        | 36.358.325,02        | 1.674.942,85                         | 0,00                           | 0,00              |
| Juros e Encargos da Dívida (XIV)                                      | 2.970.000,00          | 717.737,42            | 717.737,42           | 586.971,85           | 8.752,32                             | 0,00                           | 0,00              |
| Outras Despesas Correntes   | 146.417.030,53        | 86.379.480,08         | 39.855.111,48        | 29.860.402,21        | 12.702.551,60                        | 172.812,88                     | 141.436,34        |
| DESPESAS PRIMÁRIAS CORRENTES (XV) = (XIII - XIV)                      | 283.474.530,53        | 126.282.992,05        | 77.722.389,40        | 66.218.727,23        | 14.377.494,45                        | 172.812,88                     | 141.436,34        |
| DESPESAS DE CAPITAL (XVI)   | 52.537.228,00         | 15.661.096,24         | 4.002.660,73         | 3.380.817,59         | 3.264.225,36                         | 276.284,09                     | 230.530,31        |
| Investimentos   | 47.367.228,00         | 14.101.470,63         | 2.443.035,12         | 1.960.465,12         | 3.219.433,76                         | 276.284,09                     | 230.530,31        |
| Inversões Financeiras   | 0,00                  | 0,00                  | 0,00                 | 0,00                 | 0,00                                 | 0,00                           | 0,00              |
| Concessão de Empréstimos e Financiamentos (XVII)                      | 0,00                  | 0,00                  | 0,00                 | 0,00                 | 0,00                                 | 0,00                           | 0,00              |
| Aquisição de Título de Capital já Integralizado (XVIII)               | 0,00                  | 0,00                  | 0,00                 | 0,00                 | 0,00                                 | 0,00                           | 0,00              |
| Aquisição de Título de Crédito (XIX)                                  | 0,00                  | 0,00                  | 0,00                 | 0,00                 | 0,00                                 | 0,00                           | 0,00              |
| Demais Inversões Financeiras  | 0,00                  | 0,00                  | 0,00                 | 0,00                 | 0,00                                 | 0,00                           | 0,00              |
| Amortização da Dívida (XX)  | 5.170.000,00          | 1.559.625,61          | 1.559.625,61         | 1.420.352,47         | 44.791,60                            | 0,00                           | 0,00              |
| DESPESAS PRIMÁRIAS DE CAPITAL (XXI) = (XVI - XVII - XVIII - XIX - XX) | 47.367.228,00         | 14.101.470,63         | 2.443.035,12         | 1.960.465,12         | 3.219.433,76                         | 276.284,09                     | 230.530,31        |
| RESERVA DE CONTINGÊNCIA (XXII)  | 0,00                  |                       |                      |                      |                                      |                                |                   |
| <b>DESPELA PRIMÁRIA TOTAL (XXIII) = (XV + XXI + XXII)</b>             | <b>330.841.758,53</b> | <b>140.384.462,68</b> | <b>80.165.424,52</b> | <b>68.179.192,35</b> | <b>17.596.928,21</b>                 | <b>449.096,97</b>              | <b>371.966,65</b> |



|  |   |
|--|---|
|  <p>Sistema de Informações Contábeis e Fiscais do Setor Público Brasileiro<br/>TESOURO NACIONAL</p> | <b>Relatório Resumido de Execução Orçamentária</b>                |
|  | <b>Prefeitura Municipal de Votuporanga - SP (Poder Executivo)</b> |
|  | <b>Orçamentos Fiscal e da Seguridade Social</b>                   |
|  | <b>CNPJ:</b>  |
|  | <b>Exercício: 2018</b>  |
| <b>Período de referência: 2º bimestre</b>  |   |

**RREO-Anexo 06 | Tabela 6.3 - Demonstrativo dos Resultados Primário e Nominal - Municípios**

| Resultado Primário - Acima da Linha  | Até o Bimestre / 2018 |
|--|-----------------------|
|  | VALOR INCORRIDO       |
| <b>Resultado Primário - Acima da Linha</b>                                       | -                     |
| RESULTADO PRIMÁRIO - Acima da Linha (XXIV) = (XIIa - (XXIIIa + XXIIIb + XXIIIc)) | 12.577.849,45         |

**RREO-Anexo 06 | Tabela 6.3 - Demonstrativo dos Resultados Primário e Nominal - Municípios**

| Meta Fiscal para o Resultado Primário                                       | Valor Realizado no Período |
|---|----------------------------|
|   | VALOR CORRENTE             |
| <b>Meta Fiscal para o Resultado Primário</b>                                | -                          |
| Meta fixada no Anexo de Metas Fiscais da LDO para o exercício de referência | -5.994.950,00              |

**RREO-Anexo 06 | Tabela 6.3 - Demonstrativo dos Resultados Primário e Nominal - Municípios**

| Juros Nominais                   | Até o bimestre 2018 |
|----------------------------------|---------------------|
|                                  | VALOR INCORRIDO     |
| <b>Juros Nominais</b>            | -                   |
| JUROS E ENCARGOS ATIVOS (XXV)    | 0,00                |
| JUROS E ENCARGOS PASSIVOS (XXVI) | 0,00                |

**RREO-Anexo 06 | Tabela 6.3 - Demonstrativo dos Resultados Primário e Nominal - Municípios**

| Resultado Nominal - Acima da Linha                               | Até o Bimestre / 2018 |
|--|-----------------------|
|  | VALOR INCORRIDO       |
| <b>Resultado Nominal - Acima da Linha</b>                        | -                     |
| RESULTADO NOMINAL - Acima da Linha (XXVII) = XXIV + (XXV - XXVI) | 12.577.849,45         |

**RREO-Anexo 06 | Tabela 6.3 - Demonstrativo dos Resultados Primário e Nominal - Municípios**

| Meta Fiscal para o Resultado Nominal  | Valor Realizado no Período |
|---|----------------------------|
|   | VALOR CORRENTE             |
| <b>Meta Fiscal para o Resultado Nominal</b>                                 | -                          |
| Meta fixada no Anexo de Metas Fiscais da LDO para o exercício de referência | 18.281.582,66              |

**RREO-Anexo 06 | Tabela 6.3 - Demonstrativo dos Resultados Primário e Nominal - Municípios**

| Cálculo Abaixo da Linha - Dívida Consolidada Líquida        | Saldo               |                      |
|---|---------------------|----------------------|
|   | Em 31/12/2017 (a)   | Até o Bimestre (b)   |
| <b>Cálculo Abaixo da Linha - Dívida Consolidada Líquida</b> | -                   | -                    |
| DÍVIDA CONSOLIDADA (XXVIII)                                 | 32.560.031,50       | 31.138.313,91        |
| DEDUÇÕES (XXIX)   | 28.286.828,63       | 35.969.072,11        |
| Disponibilidade de Caixa                                    | 27.744.589,83       | 35.674.519,94        |
| Disponibilidade de Caixa Bruta                              | 27.792.500,81       | 36.241.244,97        |
| (-) Restos a Pagar Processados (XXX)                        | 47.910,98           | 566.725,03           |
| Demais Haveres Financeiros                                  | 542.238,80          | 294.552,17           |
| <b>DÍVIDA CONSOLIDADA LÍQUIDA (XXXI) = (XXVIII - XXIX)</b>  | <b>4.273.202,87</b> | <b>-4.830.758,20</b> |

**RREO-Anexo 06 | Tabela 6.3 - Demonstrativo dos Resultados Primário e Nominal - Municípios**

| Resultado Nominal - Abaixo da Linha                           | Saldo                 |
|---|-----------------------|
|   | Até o Bimestre / 2018 |
| <b>Resultado Nominal - Abaixo da Linha</b>                    | -                     |
| RESULTADO NOMINAL - Abaixo da Linha (XXXII) = (XXXIa - XXXIb) | 9.103.961,07          |


**RREO-Anexo 06 | Tabela 6.3 - Demonstrativo dos Resultados Primário e Nominal - Municípios**

| Ajuste Metodológico  | Até o bimestre 2018 |
|--|---------------------|
|  | VALOR INCORRIDO     |
| <b>Ajuste Metodológico</b>   | -                   |
| VARIAÇÃO SALDO RPP = (XXXIII) = (XXXa - XXXb)  | 518.814,05          |
| RECEITA DE ALIENAÇÃO DE INVESTIMENTOS PERMANENTES (IX)   | 0,00                |
| PASSIVOS RECONHECIDOS NA DC (XXXIV)  | 0,00                |
| OUTROS AJUSTES (XXXV)  | 0,00                |
| <b>RESULTADO NOMINAL AJUSTADO - Abaixo da Linha (XXXVI) = (XXXII - XXXIII - IX + XXXIV + XXXV)</b> | <b>8.585.147,02</b> |

**RREO-Anexo 06 | Tabela 6.3 - Demonstrativo dos Resultados Primário e Nominal - Municípios**

| Resultado Primário - Abaixo da Linha        | Saldo                 |
|---|-----------------------|
|   | Até o Bimestre / 2018 |
| <b>Resultado Primário - Abaixo da Linha</b> | -                     |



|  |   |
|--|---|
|  <p>Sistema de Informações Contábeis e Fiscais do Setor Público Brasileiro<br/>TESOURO NACIONAL</p> | <b>Relatório Resumido de Execução Orçamentária</b>                |
|  | <b>Prefeitura Municipal de Votuporanga - SP (Poder Executivo)</b> |
|  | <b>Orçamentos Fiscal e da Seguridade Social</b>                   |
|  | <b>CNPJ:</b>  |
|  | <b>Exercício: 2018</b>  |
|  | <b>Período de referência: 2º bimestre</b>                         |

| Resultado Primário - Abaixo da Linha                                 | Saldo                 |
|--|-----------------------|
|  | Até o Bimestre / 2018 |
| RESULTADO PRIMÁRIO - Abaixo da Linha (XXXVII) = XXXVI - (XXV - XXVI) | -8.585.147,02         |

**RREO-Anexo 06 | Tabela 6.3 - Demonstrativo dos Resultados Primário e Nominal - Municípios**

| Informações Adicionais   | PREVISÃO ORÇAMENTÁRIA |
|--|-----------------------|
|  | PREVISÃO ORÇAMENTÁRIA |
| Informações Adicionais   | -                     |
| Recursos Arrecadados em Exercícios Anteriores - RPPS                             | 0,00                  |
| Superávit Financeiro Utilizado para Abertura e Reabertura de Créditos Adicionais | 3.190.000,00          |
| Reserva Orçamentária do RPPS   | 0,00                  |

**RREO-Anexo 06 | Tabela 6.3 - Demonstrativo dos Resultados Primário e Nominal - Municípios**

| Quadro Opcional - Receitas Primárias    | Quadro destinado aos entes da federação que estabeleceram as metas fiscais para 2018 com base na metodologia definida na 7ª edição do MDF |                       |                       |
|---|---|-----------------------|-----------------------|
|   | PREVISÃO ATUALIZADA   | RECEITAS REALIZADAS   |                       |
|   |   | Até o Bimestre / 2018 | Até o Bimestre / 2017 |
| Receita Primárias                       | -   | -                     | -                     |
| RECEITA PRIMÁRIA TOTAL (VII) = (I + VI) | 307.111.050,00  | 97.198.966,83         |                       |




|  |   |
|--|---|
|  <p>Sistema de Informações Contábeis e Fiscais do Setor Público Brasileiro<br/>TESOURO NACIONAL</p> | <b>Relatório Resumido de Execução Orçamentária</b>                |
|  | <b>Prefeitura Municipal de Votuporanga - SP (Poder Executivo)</b> |
|  | <b>Orçamentos Fiscal e da Seguridade Social</b>                   |
|  | <b>CNPJ:</b>  |
|  | <b>Exercício: 2018</b>  |
|  | <b>Período de referência: 2º bimestre</b>                         |

**RREO-Anexo 06 | Tabela 6.3 - Demonstrativo dos Resultados Primário e Nominal - Municípios**

| Quadro Opcional - Despesas Primárias                   | Quadro destinado aos entes da federação que estabeleceram as metas fiscais para 2018 com base na metodologia definida na 7ª edição do MDF |   |   |   |   |   |         |
|--|---|---|---|---|---|---|---------|
|  | DOTAÇÃO ATUALIZADA  | DESPESAS EMPENHADAS                       |   | DESPESAS LIQUIDADAS                       |   | INSCRITAS EM RESTOS A PAGAR NÃO PROCESSADOS |         |
|  |   | Despesas Empenhadas Até o Bimestre / 2018 | Despesas Empenhadas Até o Bimestre / 2017 | Despesas Liquidadas Até o Bimestre / 2018 | Despesas Liquidadas Até o Bimestre / 2017 | Em 2018                                     | Em 2017 |
| <b>Despesas Primárias</b>                              | -   | -   | -   | -   | -   | -   | -       |
| DESPESA PRIMÁRIA TOTAL (XVIII) = (X + XV + XVI + XVII) | 336.011.758,53  | 141.944.088,29                            |   | 81.725.050,13                             |   |   |         |
| RESULTADO PRIMÁRIO (XIX) = (VII - XVIII)               | 0,00  | 0,00                                      |   | 0,00                                      |   |   |         |



|  |   |
|--|---|
|  <p>Sistema de Informações Contábeis e Fiscais do Setor Público Brasileiro<br/>TESOURO NACIONAL</p> | <b>Relatório Resumido de Execução Orçamentária</b>                |
|  | <b>Prefeitura Municipal de Votuporanga - SP (Poder Executivo)</b> |
|  | <b>Orçamentos Fiscal e da Seguridade Social</b>                   |
|  | <b>CNPJ:</b>  |
|  | <b>Exercício: 2018</b>  |
|  | <b>Período de referência: 2º bimestre</b>                         |

**RREO-Anexo 06 | Tabela 6.3 - Demonstrativo dos Resultados Primário e Nominal - Municípios**

| Quadro Opcional - Discriminação da Meta Fiscal de Resultado Primário                            | Quadro destinado aos entes da federação que estabeleceram as metas fiscais para 2018 com base na metodologia definida na 7ª edição do MDF |               |
|---|---|---------------|
|   | VALOR CORRENTE  |               |
| <b>Discriminação da Meta Fiscal de Resultado Primário</b>                                       |   |               |
| META DE RESULTADO PRIMÁRIO FIXADA NO ANEXO DE METAS FISCAIS DA LDO P/ O EXERCÍCIO DE REFERÊNCIA |   | -5.994.950,00 |

**RREO-Anexo 06 | Tabela 6.3 - Demonstrativo dos Resultados Primário e Nominal - Municípios**

| Quadro Opcional - Resultado Nominal | Quadro destinado aos entes da federação que estabeleceram as metas fiscais para 2018 com base na metodologia definida na 7ª edição do MDF |                            |
|-------------------------------------|---|----------------------------|
|                                     | PERÍODO DE REFERÊNCIA   |                            |
|                                     | No Bimestre (Vic - VIb)   | Até o Bimestre (Vic - VIa) |
| <b>Resultado Nominal</b>            |   |                            |
| RESULTADO NOMINAL                   | -   | -                          |

**RREO-Anexo 06 | Tabela 6.3 - Demonstrativo dos Resultados Primário e Nominal - Municípios**

| Quadro Opcional - Discriminação da Meta Fiscal de Resultado Nominal                            | Quadro destinado aos entes da federação que estabeleceram as metas fiscais para 2018 com base na metodologia definida na 7ª edição do MDF |               |
|--|---|---------------|
|  | VALOR CORRENTE  |               |
| <b>Discriminação da Meta Fiscal de Resultado Nominal</b>                                       |   |               |
| META DE RESULTADO NOMINAL FIXADA NO ANEXO DE METAS FISCAIS DA LDO P/ O EXERCÍCIO DE REFERÊNCIA |   | 18.281.582,66 |

**RREO-Anexo 06 | Tabela 6.3 - Demonstrativo dos Resultados Primário e Nominal - Municípios**

| Notas Explicativas        | Valores    |
|---------------------------|------------|
|                           | 30/04/2018 |
| <b>Notas Explicativas</b> |            |
| Notas Explicativas        | -          |



|  |   |
|--|---|
|  <p>Sistema de Informações Contábeis e Fiscais do Setor Público Brasileiro<br/>TESOURO NACIONAL</p> | <b>Relatório Resumido de Execução Orçamentária</b>                |
|  | <b>Prefeitura Municipal de Votuporanga - SP (Poder Executivo)</b> |
|  | <b>Orçamentos Fiscal e da Seguridade Social</b>                   |
|  | <b>CNPJ:</b>  |
|  | <b>Exercício: 2018</b>  |
|  | <b>Período de referência: 2º bimestre</b>                         |


### RREO-Anexo 07 | Tabela 7.0 - Demonstrativo dos Restos à Pagar por Poder e Órgão - Municípios

| Poder/Órgão                                     | Poder/Órgão  |                               |               |                |                             |                              |                                |                |            |                |                             |                         |
|---|--|-------------------------------|---------------|----------------|-----------------------------|------------------------------|--------------------------------|----------------|------------|----------------|-----------------------------|-------------------------|
|   | RESTOS A PAGAR PROCESSADOS E NÃO PROCESSADOS LIQUIDADOS EM EXERCÍCIOS ANTERIORES |                               |               |                |                             |                              | RESTOS A PAGAR NÃO PROCESSADOS |                |            |                |                             |                         |
|   | Inscritos  |                               |               |                |                             |                              | Inscritos                      |                |            |                |                             |                         |
|   | Em Exercícios Anteriores (a)   | Em 31 de Dezembro de 2017 (b) | Pagos (c)     | Cancelados (d) | Saldo e = (a + b) - (c + d) | Em Exercícios Anteriores (f) | Em 31 de Dezembro de 2017 (g)  | Liquidados (h) | Pagos (i)  | Cancelados (j) | Saldo k = (f + g) - (i + j) | Saldo Total L = (e + k) |
| RESTOS A PAGAR (EXCETO INTRA-ORÇAMENTÁRIOS) (I) | 47.910,98  | 16.800.305,32                 | 16.281.491,27 | 0,00           | 566.725,03                  | 238.279,52                   | 653.874,04                     | 449.096,97     | 371.966,65 | 0,00           | 520.186,91                  | 1.086.911,94            |
| PODER EXECUTIVO                                 | 47.910,98  | 16.800.305,32                 | 16.281.491,27 | 0,00           | 566.725,03                  | 238.279,52                   | 653.874,04                     | 449.096,97     | 371.966,65 | 0,00           | 520.186,91                  | 1.086.911,94            |
| PODER LEGISLATIVO                               | 0,00   | 0,00                          | 0,00          | 0,00           | 0,00                        | 0,00                         | 0,00                           | 0,00           | 0,00       | 0,00           | 0,00                        | 0,00                    |
| Câmara Municipal                                | 0,00   | 0,00                          | 0,00          | 0,00           | 0,00                        | 0,00                         | 0,00                           | 0,00           | 0,00       | 0,00           | 0,00                        | 0,00                    |
| Tribunal de Contas do Município                 | 0,00   | 0,00                          | 0,00          | 0,00           | 0,00                        | 0,00                         | 0,00                           | 0,00           | 0,00       | 0,00           | 0,00                        | 0,00                    |
| RESTOS A PAGAR (INTRA-ORÇAMENTÁRIOS) (II)       | 0,00   | 1.368.980,86                  | 1.368.980,86  | 0,00           | 0,00                        | 0,00                         | 0,00                           | 0,00           | 0,00       | 0,00           | 0,00                        | 0,00                    |
| TOTAL (III) = (I + II)                          | 47.910,98  | 18.169.286,18                 | 17.650.472,13 | 0,00           | 566.725,03                  | 238.279,52                   | 653.874,04                     | 449.096,97     | 371.966,65 | 0,00           | 520.186,91                  | 1.086.911,94            |

### RREO-Anexo 07 | Tabela 7.0 - Demonstrativo dos Restos à Pagar por Poder e Órgão - Municípios

| Poder/Órgão - Intra                       | Poder/Órgão - Intra  |                               |              |                |                             |                              |                                |                |           |                |                             |                         |
|---|--|-------------------------------|--------------|----------------|-----------------------------|------------------------------|--------------------------------|----------------|-----------|----------------|-----------------------------|-------------------------|
|   | RESTOS A PAGAR PROCESSADOS E NÃO PROCESSADOS LIQUIDADOS EM EXERCÍCIOS ANTERIORES |                               |              |                |                             |                              | RESTOS A PAGAR NÃO PROCESSADOS |                |           |                |                             |                         |
|   | Inscritos  |                               |              |                |                             |                              | Inscritos                      |                |           |                |                             |                         |
|   | Em Exercícios Anteriores (a)   | Em 31 de Dezembro de 2017 (b) | Pagos (c)    | Cancelados (d) | Saldo e = (a + b) - (c + d) | Em Exercícios Anteriores (f) | Em 31 de Dezembro de 2017 (g)  | Liquidados (h) | Pagos (i) | Cancelados (j) | Saldo k = (f + g) - (i + j) | Saldo Total L = (e + k) |
| RESTOS A PAGAR (INTRA-ORÇAMENTÁRIOS) (II) | 0,00   | 1.368.980,86                  | 1.368.980,86 | 0,00           | 0,00                        | 0,00                         | 0,00                           | 0,00           | 0,00      | 0,00           | 0,00                        | 0,00                    |
| PODER EXECUTIVO                           | 0,00   | 1.368.980,86                  | 1.368.980,86 | 0,00           | 0,00                        | 0,00                         | 0,00                           | 0,00           | 0,00      | 0,00           | 0,00                        | 0,00                    |
| PODER LEGISLATIVO                         | 0,00   | 0,00                          | 0,00         | 0,00           | 0,00                        | 0,00                         | 0,00                           | 0,00           | 0,00      | 0,00           | 0,00                        | 0,00                    |
| Câmara Municipal                          | 0,00   | 0,00                          | 0,00         | 0,00           | 0,00                        | 0,00                         | 0,00                           | 0,00           | 0,00      | 0,00           | 0,00                        | 0,00                    |
| Tribunal de Contas do Município           | 0,00   | 0,00                          | 0,00         | 0,00           | 0,00                        | 0,00                         | 0,00                           | 0,00           | 0,00      | 0,00           | 0,00                        | 0,00                    |



|  |   |
|--|---|
|  <p>Sistema de Informações Contábeis e Fiscais do Setor Público Brasileiro<br/>TESOURO NACIONAL</p> | <b>Relatório Resumido de Execução Orçamentária</b>                |
|  | <b>Prefeitura Municipal de Votuporanga - SP (Poder Executivo)</b> |
|  | <b>Orçamentos Fiscal e da Seguridade Social</b>                   |
|  | <b>CNPJ:</b>  |
|  | <b>Exercício: 2018</b>  |
|  | <b>Período de referência: 2º bimestre</b>                         |

**RREO-Anexo 07 | Tabela 7.0 - Demonstrativo dos Restos à Pagar por Poder e Órgão - Municípios**

| Notas Explicativas | Valores    |
|--------------------|------------|
|                    | 30/04/2018 |
| Notas Explicativas | -          |

**RREO-Anexo 13 | Tabela 13.0 - Demonstrativo das Parcerias Público-Privadas**

| Impactos das Contratações de PPP                       | Especificação de PPP                  |                             |                |
|--|---------------------------------------|-----------------------------|----------------|
|  | SALDO TOTAL EM 31 DE DEZEMBRO DE 2017 | REGISTROS EFETUADOS EM 2018 |                |
|  |                                       | No Bimestre                 | Até o Bimestre |
| <b>Impactos das Contratações de PPP</b>                | -                                     | -                           | -              |
| TOTAL DE ATIVOS  | 0,00                                  | 0,00                        | 0,00           |
| Ativos Constituídos pela SPE                           | 0,00                                  | 0,00                        | 0,00           |
| TOTAL DE PASSIVOS                                      | 0,00                                  | 0,00                        | 0,00           |
| Obrigações decorrentes de Ativos Constituídos pela SPE | 0,00                                  | 0,00                        | 0,00           |
| Provisões de PPP                                       | 0,00                                  | 0,00                        | 0,00           |
| Outros Passivos  | 0,00                                  | 0,00                        | 0,00           |
| ATOS POTENCIAIS PASSIVOS                               | 0,00                                  | 0,00                        | 0,00           |
| Obrigações Contratuais                                 | 0,00                                  | 0,00                        | 0,00           |
| Riscos não Provisionados                               | 0,00                                  | 0,00                        | 0,00           |
| Garantias Concedidas                                   | 0,00                                  | 0,00                        | 0,00           |
| Outros Passivos Contingentes                           | 0,00                                  | 0,00                        | 0,00           |



|  |   |
|--|---|
|  <p>Sistema de Informações Contábeis e Fiscais do Setor Público Brasileiro<br/>TESOURO NACIONAL</p> | <b>Relatório Resumido de Execução Orçamentária</b>                |
|  | <b>Prefeitura Municipal de Votuporanga - SP (Poder Executivo)</b> |
|  | <b>Orçamentos Fiscal e da Seguridade Social</b>                   |
|  | <b>CNPJ:</b>  |
|  | <b>Exercício: 2018</b>  |
|  | <b>Período de referência: 2º bimestre</b>                         |

**RREO-Anexo 13 | Tabela 13.0 - Demonstrativo das Parcerias Público-Privadas | Do Ente Federado, exceto estatais não dependentes (I)**

| Despesas de PPP | Despesas de PPP    |                         |          |          |          |          |          |          |          |          |          |
|-----------------|--------------------|-------------------------|----------|----------|----------|----------|----------|----------|----------|----------|----------|
|                 | EXERCÍCIO ANTERIOR | EXERCÍCIO CORRENTE (EC) | <EC + 1> | <EC + 2> | <EC + 3> | <EC + 4> | <EC + 5> | <EC + 6> | <EC + 7> | <EC + 8> | <EC + 9> |


**RREO-Anexo 13 | Tabela 13.0 - Demonstrativo das Parcerias Público-Privadas | Das Estatais Não-Dependentes**

| Despesas de PPP das Estatais Não-dependentes | Despesas de PPP    |                         |          |          |          |          |          |          |          |          |          |
|--|--------------------|-------------------------|----------|----------|----------|----------|----------|----------|----------|----------|----------|
|  | EXERCÍCIO ANTERIOR | EXERCÍCIO CORRENTE (EC) | <EC + 1> | <EC + 2> | <EC + 3> | <EC + 4> | <EC + 5> | <EC + 6> | <EC + 7> | <EC + 8> | <EC + 9> |

**RREO-Anexo 13 | Tabela 13.0 - Demonstrativo das Parcerias Público-Privadas**

| Total das Despesas de PPP                                   | Despesas de PPP    |                         |          |          |          |          |          |          |          |          |          |
|---|--------------------|-------------------------|----------|----------|----------|----------|----------|----------|----------|----------|----------|
|   | EXERCÍCIO ANTERIOR | EXERCÍCIO CORRENTE (EC) | <EC + 1> | <EC + 2> | <EC + 3> | <EC + 4> | <EC + 5> | <EC + 6> | <EC + 7> | <EC + 8> | <EC + 9> |
| TOTAL DAS DESPESAS  | 0,00               | 0,00                    | 0,00     | 0,00     | 0,00     | 0,00     | 0,00     | 0,00     | 0,00     | 0,00     | 0,00     |
| PPP A CONTRATAR (II)  | 0,00               | 0,00                    | 0,00     | 0,00     | 0,00     | 0,00     | 0,00     | 0,00     | 0,00     | 0,00     | 0,00     |
| RECEITA CORRENTE LÍQUIDA (RCL) (III)                        | 0,00               | 0,00                    | 0,00     | 0,00     | 0,00     | 0,00     | 0,00     | 0,00     | 0,00     | 0,00     | 0,00     |
| TOTAL DAS DESPESAS CONSIDERADAS PARA O LIMITE (IV = I + II) | 0,00               | 0,00                    | 0,00     | 0,00     | 0,00     | 0,00     | 0,00     | 0,00     | 0,00     | 0,00     | 0,00     |
| TOTAL DAS DESPESAS / RCL (%) (V) = (IV) / (III)             | 0,00               | 0,00                    | 0,00     | 0,00     | 0,00     | 0,00     | 0,00     | 0,00     | 0,00     | 0,00     | 0,00     |



|  |   |
|--|---|
|  <p>Sistema de Informações Contábeis e Fiscais do Setor Público Brasileiro<br/>TESOURO NACIONAL</p> | <b>Relatório Resumido de Execução Orçamentária</b>                |
|  | <b>Prefeitura Municipal de Votuporanga - SP (Poder Executivo)</b> |
|  | <b>Orçamentos Fiscal e da Seguridade Social</b>                   |
|  | <b>CNPJ:</b>  |
|  | <b>Exercício: 2018</b>  |
|  | <b>Período de referência: 2º bimestre</b>                         |

**RREO-Anexo 13 | Tabela 13.0 - Demonstrativo das Parcerias Público-Privadas**

| Notas Explicativas | Valores    |
|--------------------|------------|
|                    | 30/04/2018 |
| Notas Explicativas | -          |

**RREO-Anexo 14 | Tabela 14.0 - Demonstrativo Simplificado do Relatório Resumido da Execução Orçamentária - Estados, DF e Municípios**

| Balanco Orçamentário  | Valores        |
|---|----------------|
|   | Até o Bimestre |
| <b>Balanco Orçamentário</b>   | -              |
| <b>RECEITAS</b>   |                |
| Previsão Inicial  | 333.833.850,00 |
| Previsão Atualizada   | 333.833.850,00 |
| Receitas Realizadas   | 104.132.330,80 |
| Déficit Orçamentário  | 0,00           |
| Saldos de Exercícios Anteriores (Utilizados para Créditos Adicionais) | 0,00           |
| <b>DESPESAS</b>   |                |
| Dotação Inicial   | 315.588.850,00 |
| Créditos Adicionais   | 23.518.908,53  |
| Dotação Atualizada  | 339.107.758,53 |
| Despesas Empenhadas   | 142.661.825,71 |
| Despesas Liquidadas   | 104.132.330,80 |
| Despesas Pagas  | 70.186.516,67  |
| Superávit Orçamentário  | 21.689.543,25  |

**RREO-Anexo 14 | Tabela 14.0 - Demonstrativo Simplificado do Relatório Resumido da Execução Orçamentária - Estados, DF e Municípios**

| Despesas por Função/Subfunção        | Valores        |
|--------------------------------------|----------------|
|                                      | Até o Bimestre |
| <b>Despesas por Função/Subfunção</b> | -              |
| Despesas Empenhadas                  | 142.661.825,71 |
| Despesas Liquidadas                  | 82.442.787,55  |

**RREO-Anexo 14 | Tabela 14.0 - Demonstrativo Simplificado do Relatório Resumido da Execução Orçamentária - Estados, DF e Municípios**

| Receita Corrente Líquida - RCL        | Valores        |
|---------------------------------------|----------------|
|                                       | Até o Bimestre |
| <b>Receita Corrente Líquida - RCL</b> | -              |
| Receita Corrente Líquida              | 260.291.377,38 |

**RREO-Anexo 14 | Tabela 14.0 - Demonstrativo Simplificado do Relatório Resumido da Execução Orçamentária - Estados, DF e Municípios**

| Receitas e Despesas do Regime Próprio de Previdência dos Servidores        | Valores        |
|--|----------------|
|  | Até o Bimestre |
| <b>Receitas e Despesas do Regime Próprio de Previdência dos Servidores</b> | -              |
| <b>Regime Próprio de Previdência dos Servidores - PLANO PREVIDENCIÁRIO</b> |                |
| Receitas Previdenciárias Realizadas  | 7.670.744,61   |
| Despesas Previdenciárias Liquidadas  | 495.800,14     |
| Resultado Previdenciário   | 7.174.944,47   |
| <b>Regime Próprio de Previdência dos Servidores - PLANO FINANCEIRO</b>     |                |
| Receitas Previdenciárias Realizadas  | 33.938,62      |
| Despesas Previdenciárias Liquidadas  | 0,00           |
| Resultado Previdenciário   | 33.938,62      |


**RREO-Anexo 14 | Tabela 14.0 - Demonstrativo Simplificado do Relatório Resumido da Execução Orçamentária - Estados, DF e Municípios**

| Resultados Nominal e Primário        | Verificação das Metas dos Resultados Nominal e Primário |                                      |                           |
|--------------------------------------|---|--------------------------------------|---------------------------|
|                                      | Meta Fixada no Anexo de Metas Fiscais da LDO (a)        | Resultado Apurado até o Bimestre (b) | % em Relação à Meta (b/a) |
| <b>Resultados Nominal e Primário</b> | -   | -                                    | -                         |
| Resultado Nominal - Acima da Linha   | 18.281.582,66   | -9.103.961,07                        | -0,50                     |
| Resultado Primário - Acima da Linha  | -5.994.950,00   | 9.622.775,12                         | -1,61                     |

**RREO-Anexo 14 | Tabela 14.0 - Demonstrativo Simplificado do Relatório Resumido da Execução Orçamentária - Estados, DF e Municípios**

| Restos a Pagar por Poder e Ministério Público        | Estágios dos Restos a Pagar |                             |                          |               |
|--|-----------------------------|-----------------------------|--------------------------|---------------|
|  | Inscrição                   | Cancelamento Até o Bimestre | Pagamento Até o Bimestre | Saldo a Pagar |
| <b>Restos a Pagar por Poder e Ministério Público</b> | -                           | -                           | -                        | -             |
| <b>RESTOS A PAGAR PROCESSADOS</b>                    | 18.217.197,16               | 0,00                        | 17.650.472,13            | 566.725,03    |
| Poder Executivo                                      | 18.217.197,16               | 0,00                        | 17.650.472,13            | 566.725,03    |
| Poder Legislativo                                    |                             |                             |                          |               |
| Poder Judiciário                                     |                             |                             |                          |               |



|  |   |
|--|---|
|  <p>Sistema de Informações Contábeis e Fiscais do Setor Público Brasileiro<br/>TESOURO NACIONAL</p> | <b>Relatório Resumido de Execução Orçamentária</b>                |
|  | <b>Prefeitura Municipal de Votuporanga - SP (Poder Executivo)</b> |
|  | <b>Orçamentos Fiscal e da Seguridade Social</b>                   |
|  | <b>CNPJ:</b>  |
|  | <b>Exercício: 2018</b>  |
|  | <b>Período de referência: 2º bimestre</b>                         |

| Restos a Pagar por Poder e Ministério Público | Estágios dos Restos a Pagar |                             |                          |               |
|---|-----------------------------|-----------------------------|--------------------------|---------------|
|   | Inscrição                   | Cancelamento Até o Bimestre | Pagamento Até o Bimestre | Saldo a Pagar |
| Ministério Público                            |                             |                             |                          |               |
| Defensoria Pública                            |                             |                             |                          |               |
| RESTOS A PAGAR NÃO PROCESSADOS                | 892.153,56                  | 0,00                        | 371.966,65               | 520.186,91    |
| Poder Executivo                               | 892.153,56                  | 0,00                        | 371.966,65               | 520.186,91    |
| Poder Legislativo                             |                             |                             |                          |               |
| Poder Judiciário                              |                             |                             |                          |               |
| Ministério Público                            |                             |                             |                          |               |
| Defensoria Pública                            |                             |                             |                          |               |
| TOTAL   | 19.109.350,72               | 0,00                        | 18.022.438,78            | 1.086.911,94  |

**RREO-Anexo 14 | Tabela 14.0 - Demonstrativo Simplificado do Relatório Resumido da Execução Orçamentária - Estados, DF e Municípios**

| Despesas com Manutenção e Desenvolvimento do Ensino   | Valor Apurado Até o Bimestre | Apuração das Despesas com Ensino |                           |
|---|------------------------------|----------------------------------|---------------------------|
|   |                              | % Mínimo a Aplicar no Exercício  | % Aplicado Até o Bimestre |
| Despesas com Manutenção e Desenvolvimento do Ensino   | -                            | -                                | -                         |
| Mínimo Anual de <18% / 25%> das Receitas de Impostos na Manutenção e Desenvolvimento do Ensino        | 15.373.020,24                | 25,00                            | 24,09                     |
| Mínimo Anual de 60% do FUNDEB na Remuneração do Magistério com Ensino Fundamental e Médio             |                              |                                  |                           |
| Mínimo Anual de 60% do FUNDEB na Remuneração do Magistério com Educação Infantil e Ensino Fundamental | 8.082.388,93                 | 60,00                            | 66,47                     |
| Complementação da União ao FUNDEB   |                              |                                  |                           |

**RREO-Anexo 14 | Tabela 14.0 - Demonstrativo Simplificado do Relatório Resumido da Execução Orçamentária - Estados, DF e Municípios**

| Receitas de Operações de Crédito e Despesas de Capital | Apuração das Receitas de Operações de Crédito e Despesas de Capital |                     |
|--|---|---------------------|
|  | Valor Apurado Até o Bimestre  | Saldo Não Realizado |
| Receitas de Operações de Crédito                       | -   | -                   |
| Despesa de Capital Líquida                             |   |                     |

**RREO-Anexo 14 | Tabela 14.0 - Demonstrativo Simplificado do Relatório Resumido da Execução Orçamentária - Estados, DF e Municípios**

| Projeção Atuarial dos Regimes de Previdência | Exercício de Apuração |               |               |               |
|--|-----------------------|---------------|---------------|---------------|
|  | Exercício             | 10º Exercício | 20º Exercício | 35º Exercício |
| Projeção Atuarial dos Regimes de Previdência | -                     | -             | -             | -             |
| Plano Previdenciário                         |                       |               |               |               |
| Receitas Previdenciárias                     |                       |               |               |               |
| Despesas Previdenciárias                     |                       |               |               |               |
| Resultado Previdenciário                     | 0,00                  | 0,00          | 0,00          | 0,00          |
| Plano Financeiro                             |                       |               |               |               |
| Receitas Previdenciárias                     |                       |               |               |               |
| Despesas Previdenciárias                     |                       |               |               |               |
| Resultado Previdenciário                     | 0,00                  | 0,00          | 0,00          | 0,00          |

**RREO-Anexo 14 | Tabela 14.0 - Demonstrativo Simplificado do Relatório Resumido da Execução Orçamentária - Estados, DF e Municípios**

| Receita da Alienação de Ativos e Aplicação dos Recursos | Apuração da Receita da Alienação de Ativos e Aplicação dos Recursos |                  |
|---|---|------------------|
|   | Valor Apurado Até o Bimestre  | Saldo a Realizar |
| Receita da Alienação de Ativos e Aplicação dos Recursos | -   | -                |
| Receita de Capital Resultante da Alienação de Ativos    |   |                  |
| Aplicação dos Recursos da Alienação de Ativos           |   |                  |

**RREO-Anexo 14 | Tabela 14.0 - Demonstrativo Simplificado do Relatório Resumido da Execução Orçamentária - Estados, DF e Municípios**


| Despesas com Ações e Serviços Públicos de Saúde                                     | Valor Apurado Até o Bimestre | Apuração das Despesas com Saúde |                           |
|---|------------------------------|---------------------------------|---------------------------|
|   |                              | % Mínimo a Aplicar no Exercício | % Aplicado Até o Bimestre |
| Despesas com Ações e Serviços Públicos de Saúde                                     | -                            | -                               | -                         |
| Despesas com Ações e Serviços Públicos de Saúde Executadas com Recursos de Impostos | 14.273.154,84                | 15,00                           | 22,37                     |

**RREO-Anexo 14 | Tabela 14.0 - Demonstrativo Simplificado do Relatório Resumido da Execução Orçamentária - Estados, DF e Municípios**

| Despesas de Caráter Continuado Derivadas de PPP | Valor Realizado no Período          |   |
|---|-------------------------------------|---|
|   | Valor Apurado no Exercício Corrente |   |
| Despesas de Caráter Continuado Derivadas de PPP | -                                   | - |
| Total das Despesas/RCL (%)                      |                                     |   |

**RREO-Anexo 14 | Tabela 14.0 - Demonstrativo Simplificado do Relatório Resumido da Execução Orçamentária - Estados, DF e Municípios**




|   |   |
|---|---|
|  <p>Sistema de Informações<br/>Contábeis e Fiscais<br/>do Setor Público Brasileiro</p> <p>TESOURO NACIONAL</p> | <b>Relatório Resumido de Execução Orçamentária</b>                |
|   | <b>Prefeitura Municipal de Votuporanga - SP (Poder Executivo)</b> |
|   | <b>Orçamentos Fiscal e da Seguridade Social</b>                   |
|   | <b>CNPJ:</b>  |
|   | <b>Exercício: 2018</b>  |
|   | <b>Período de referência: 2º bimestre</b>                         |

| Notas Explicativas | Valores    |
|--------------------|------------|
| Notas Explicativas | 30/04/2018 |
| Notas Explicativas | -          |




## Relatório de Gestão Fiscal

|  |   |
|--|---|
|  <p>Sistema de Informações Contábeis e Fiscais do Setor Público Brasileiro<br/>TESOURO NACIONAL</p> | <b>Relatório de Gestão Fiscal</b>                                 |
|  | <b>Prefeitura Municipal de Votuporanga - SP (Poder Executivo)</b> |
|  | <b>Orçamentos Fiscal e da Seguridade Social</b>                   |
|  | <b>CNPJ:</b>  |
|  | <b>Exercício: 2018</b>  |
|  | <b>Período de referência: 1º quadrimestre</b>                     |

### RGF-Anexo 01 | Tabela 1.0 - Demonstrativo da Despesa com Pessoal

| Despesa com Pessoal   | Despesa Executada com Pessoal          |              |               |              |              |              |              |               |              |              |              | TOTAL (ÚLTIMOS 12 MESES) (a) | INSCRITAS EM RESTOS A PAGAR NÃO PROCESSADOS (b) |      |   |   |
|---|--|--------------|---------------|--------------|--------------|--------------|--------------|---------------|--------------|--------------|--------------|------------------------------|---|------|---|---|
|   | DESPESAS EXECUTADAS (Últimos 12 Meses) |              |               |              |              |              |              |               |              |              |              |                              |   |      |   |   |
|   | <MR-11>                                | <MR-10>      | <MR-9>        | <MR-8>       | <MR-7>       | <MR-6>       | <MR-5>       | <MR-4>        | <MR-3>       | <MR-2>       | <MR-1>       |                              |   | <MR> |   |   |
| <b>Despesa com Pessoal (Últimos 12 Meses)</b>   | -                                      | -            | -             | -            | -            | -            | -            | -             | -            | -            | -            | -                            | -   | -    | - | - |
| <b>DESPESA BRUTA COM PESSOAL (I)</b>  | 8.758.636,48                           | 9.633.407,75 | 12.028.199,22 | 8.797.654,04 | 9.073.021,81 | 9.082.030,21 | 9.233.127,43 | 14.786.940,20 | 8.948.384,29 | 8.857.242,54 | 9.349.016,66 | 9.432.410,66                 | 117.980.071,29                                  | 0,00 |   |   |
| Pessoal Ativo   | 8.122.597,23                           | 8.797.559,24 | 11.071.447,89 | 7.998.339,17 | 8.407.317,93 | 8.412.249,61 | 8.555.178,97 | 13.763.556,00 | 8.335.800,06 | 8.243.783,36 | 8.714.412,76 | 8.797.806,76                 | 109.220.048,98                                  | 0,00 |   |   |
| Vencimentos, Vantagens e Outras Despesas Variáveis  | 6.712.642,07                           | 7.630.702,26 | 9.339.211,85  | 6.760.091,78 | 6.970.050,94 | 6.999.943,09 | 7.121.883,44 | 11.400.952,35 | 6.858.358,14 | 6.737.658,94 | 7.100.353,24 | 7.161.654,23                 | 80.863.172,23                                   |      |   |   |
| Obrigações Patronais  | 1.175.971,86                           | 1.166.856,98 | 1.574.820,00  | 1.237.647,39 | 1.276.704,04 | 1.257.905,50 | 1.269.900,04 | 2.032.090,25  | 1.330.205,46 | 1.335.832,71 | 1.407.930,81 | 1.424.403,65                 | 16.490.268,69                                   |      |   |   |
| Benefícios Previdenciários  | 173.983,30                             |              | 157.416,04    |              | 151.562,95   | 154.401,02   | 163.425,49   | 330.513,40    | 147.236,46   | 170.091,81   | 206.128,71   | 211.848,88                   | 1.866.608,06                                    |      |   |   |
| Pessoal Inativo e Pensionistas  | 636.039,25                             | 835.848,51   | 956.751,33    | 799.314,87   | 665.703,88   | 669.780,60   | 677.948,46   | 1.023.384,20  | 612.584,23   | 613.459,18   | 634.603,90   | 634.603,90                   | 8.760.022,31                                    | 0,00 |   |   |
| Aposentadorias, Reserva e Reformas  | 548.515,81                             | 559.176,64   | 829.110,21    | 563.866,62   | 572.513,70   | 576.633,10   | 584.573,91   | 880.314,07    | 520.901,27   | 521.749,02   | 539.388,86   | 539.388,86                   | 7.236.132,07                                    |      |   |   |
| Pensões   | 87.523,44                              | 87.523,44    | 127.641,12    | 92.879,66    | 93.190,18    | 93.147,50    | 93.374,55    | 143.070,13    | 91.682,96    | 91.710,16    | 95.215,04    | 95.215,04                    | 1.192.173,22                                    |      |   |   |
| Outros Benefícios Previdenciários   |  | 189.148,43   |               | 142.868,99   |              |              |              |               |              |              |              |                              | 331.717,02                                      |      |   |   |
| Outras Despesas de Pessoal decorrentes de Contratos de Terceirização (§ 1º do art. 18 da LRF) |  |              |               |              |              |              |              |               |              |              |              |                              |   |      |   |   |
| <b>DESPESAS NÃO COMPUTADAS (§ 1º do art. 19 da LRF) (II)</b>                                  | 117.576,77                             | 12.965,87    | 42.261,95     | 51.005,46    | 64.983,04    | 37.916,05    | 51.091,87    | 50.776,51     | 79.077,52    | 87.918,56    | 102.902,10   | 114.063,75                   | 812.539,45                                      | 0,00 |   |   |
| Indenizações por Demissão e Incentivos à Demissão Voluntária                                  | 10.483,78                              | 12.965,87    | 42.261,95     | 51.005,46    | 64.983,04    | 37.916,05    | 51.091,87    | 50.776,51     | 13.245,20    | 16.580,26    | 25.527,94    | 20.046,56                    | 396.884,49                                      |      |   |   |
| Decorrentes de Decisão Judicial de Período Anterior ao da Apuração                            | 107.092,99                             |              |               |              |              |              |              |               |              |              |              | 8.687,28                     | 115.780,27                                      |      |   |   |
| Despesas de Exercícios Anteriores de Período Anterior ao da Apuração                          |  |              |               |              |              |              |              |               |              |              |              |                              |   |      |   |   |
| Inativos e Pensionistas com Recursos Vinculados   |  |              |               |              |              |              |              |               | 65.832,32    | 71.338,30    | 77.374,16    | 85.329,91                    | 299.674,69                                      |      |   |   |
| <b>DESPESA LÍQUIDA COM PESSOAL (III) = (I - II)</b>   | 8.641.059,71                           | 9.620.441,88 | 11.985.937,27 | 8.746.648,58 | 9.008.038,77 | 9.044.114,16 | 9.182.035,56 | 14.736.163,69 | 8.869.306,77 | 8.769.323,98 | 9.246.114,56 | 9.318.346,91                 | 117.167.531,84                                  | 0,00 |   |   |



|  |   |
|--|---|
|  <p>Sistema de Informações Contábeis e Fiscais do Setor Público Brasileiro<br/>TESOURO NACIONAL</p> | <b>Relatório de Gestão Fiscal</b>                                 |
|  | <b>Prefeitura Municipal de Votuporanga - SP (Poder Executivo)</b> |
|  | <b>Orçamentos Fiscal e da Seguridade Social</b>                   |
|  | <b>CNPJ:</b>  |
|  | <b>Exercício: 2018</b>  |
|  | <b>Período de referência: 1º quadrimestre</b>                     |


**RGF-Anexo 01 | Tabela 1.0 - Demonstrativo da Despesa com Pessoal**

| DTP e Apuração do Cumprimento do Limite Legal  | DTP e Apuração do Cumprimento do Limite Legal |                        |
|--|---|------------------------|
|  | Valor   | % sobre a RCL Ajustada |
| <b>DTP e Apuração do Cumprimento do Limite Legal</b>   |   |                        |
| RECEITA CORRENTE LIQUIDA - RCL (IV)  | 260.291.377,38                                | -                      |
| (-) Transferências Obrigatórias da União Relativas às Emendas Individuais (V) (§13º, art. 166 da CF) | 0,00  |                        |
| = RECEITA CORRENTE LIQUIDA AJUSTADA (VI)   | 260.291.377,38                                |                        |
| DESPESA TOTAL COM PESSOAL - DTP (VII) = (IIIa + IIIb)  | 117.167.531,84                                | 45,01                  |
| LIMITE MÁXIMO (VIII) (incisos I, II e III, art. 20 da LRF)   | 140.557.343,79                                | 54,00                  |
| LIMITE PRUDENCIAL (IX) = (0,95 x VIII) (parágrafo único do art. 22 da LRF)                           | 133.529.476,60                                | 51,30                  |
| LIMITE DE ALERTA (X) = (0,90 x VIII) (inciso II do §1º do art. 59 da LRF)                            | 126.501.609,41                                | 48,60                  |

**RGF-Anexo 01 | Tabela 1.0 - Demonstrativo da Despesa com Pessoal**

| Notas Explicativas | Valores    |
|--------------------|------------|
|                    | 30/04/2018 |
| Notas Explicativas | -          |
| Notas Explicativas | -          |




|  |   |
|--|---|
|  <p>Sistema de Informações Contábeis e Fiscais do Setor Público Brasileiro<br/>TESOURO NACIONAL</p> | <b>Relatório de Gestão Fiscal</b>                                 |
|  | <b>Prefeitura Municipal de Votuporanga - SP (Poder Executivo)</b> |
|  | <b>Orçamentos Fiscal e da Seguridade Social</b>                   |
|  | <b>CNPJ:</b>  |
|  | <b>Exercício: 2018</b>  |
|  | <b>Período de referência: 1º quadrimestre</b>                     |

**RGF-Anexo 01 | Tabela 1.2 - Trajetória de Retorno ao Limite da Despesa Total com Pessoal**

| Trajetória de Retorno ao Limite da Despesa Total com Pessoal            | Trajetória de Retorno ao Limite da Despesa Total com Pessoal |           |                         |  |                    |           |                                       |                  |           |
|---|--|-----------|-------------------------|--|--------------------|-----------|---------------------------------------|------------------|-----------|
|   | Exercício em que Excedeu o Limite                            |           |                         | Exercício do Primeiro Período Seguinte           |                    |           | Exercício do Segundo Período Seguinte |                  |           |
|   | No Quadrimestre/Semestre                                     |           |                         | Primeiro Período Seguinte                        |                    |           | Segundo Período Seguinte              |                  |           |
|   | Limite Máximo (a)  | % DTP (b) | % Excedente (c) = (b-a) | Redutor Mínimo de 1/3 do Excedente (d) = (1/3*c) | Limite (e) = (b-d) | % DTP (f) | Redutor Residual (g) = (f-a)          | Limite (h) = (a) | % DTP (i) |
| Trajetória de Retorno ao Limite da Despesa Total com Pessoal            | -  | -         | -                       | -  | -                  | -         | -                                     | -                | -         |
| Percentual Trajetória de Retorno ao Limite da Despesa Total com Pessoal |  |           |                         |  |                    |           |                                       |                  |           |



|  |   |
|--|---|
|  <p>Sistema de Informações Contábeis e Fiscais do Setor Público Brasileiro<br/>TESOURO NACIONAL</p> | <b>Relatório de Gestão Fiscal</b>                                 |
|  | <b>Prefeitura Municipal de Votuporanga - SP (Poder Executivo)</b> |
|  | <b>Orçamentos Fiscal e da Seguridade Social</b>                   |
|  | <b>CNPJ:</b>  |
|  | <b>Exercício: 2018</b>  |
|  | <b>Período de referência: 1º quadrimestre</b>                     |

**RGF-Anexo 01 | Tabela 1.2 - Trajetória de Retorno ao Limite da Despesa Total com Pessoal**

| Notas Explicativas  | Valores<br>30/04/2018 |
|---|-----------------------|
| <b>Notas Explicativas</b>   | -                     |
| Identificação do Quadrimestre em que Excedeu o Limite e dos Períodos de Retorno |                       |
| Notas Explicativas  |                       |

**RGF-Anexo 01 | Tabela 1.2 - Trajetória de Retorno ao Limite da Despesa Total com Pessoal**

| Notas Explicativas  | Valores<br>30/04/2018 |
|---|-----------------------|
| <b>Notas Explicativas</b>   | -                     |
| Identificação do Quadrimestre em que Excedeu o Limite e dos Períodos de Retorno |                       |
| Notas Explicativas  |                       |

**RGF-Anexo 01 | Tabela 1.4 - Demonstrativo da Despesa com Pessoal - Ente Consorciado**

| Notas Explicativas        | Valores<br>30/04/2018 |
|---------------------------|-----------------------|
| <b>Notas Explicativas</b> | -                     |
| Notas Explicativas        |                       |



|  |   |
|--|---|
|  <p>Sistema de Informações Contábeis e Fiscais do Setor Público Brasileiro<br/>TESOURO NACIONAL</p> | <b>Relatório de Gestão Fiscal</b>                                 |
|  | <b>Prefeitura Municipal de Votuporanga - SP (Poder Executivo)</b> |
|  | <b>Orçamentos Fiscal e da Seguridade Social</b>                   |
|  | <b>CNPJ:</b>  |
|  | <b>Exercício: 2018</b>  |
|  | <b>Período de referência: 1º quadrimestre</b>                     |

**RGF-Anexo 02 | Tabela 2.0 - Demonstrativo da Dívida Consolidada Líquida - Estados, DF e Municípios**

| Tabela 2.0 - Demonstrativo da Dívida Consolidada Líquida              | Cálculo da Dívida Consolidada Líquida |                            |                       |                       |
|---|---------------------------------------|----------------------------|-----------------------|-----------------------|
|   | SALDO DO EXERCÍCIO ANTERIOR           | SALDO DO EXERCÍCIO DE 2018 |                       |                       |
|   |                                       | Até o 1º Quadrimestre      | Até o 2º Quadrimestre | Até o 3º Quadrimestre |
| <b>Dívida Consolidada</b>   | -                                     | -                          | -                     | -                     |
| DÍVIDA CONSOLIDADA - DC (I)   | 32.560.031,50                         | 31.138.313,91              | 0,00                  | 0,00                  |
| Dívida Mobiliária   | 0,00                                  | 0,00                       | 0,00                  | 0,00                  |
| Dívida Contratual   | 32.560.031,50                         | 31.138.313,91              | 0,00                  | 0,00                  |
| Empréstimos   | 0,00                                  | 0,00                       | 0,00                  | 0,00                  |
| Internos  | 0,00                                  | 0,00                       | 0,00                  | 0,00                  |
| Externos  | 0,00                                  | 0,00                       | 0,00                  | 0,00                  |
| Reestruturação da Dívida de Estados e Municípios                      | 0,00                                  | 0,00                       | 0,00                  | 0,00                  |
| Financiamentos  | 31.114.244,34                         | 29.804.128,56              | 0,00                  | 0,00                  |
| Internos  | 31.114.244,34                         | 29.804.128,56              |                       |                       |
| Externos  |                                       |                            |                       |                       |
| Parcelamento e Renegociação de Dívidas                                | 1.445.787,16                          | 1.334.185,35               | 0,00                  | 0,00                  |
| De Tributos   |                                       |                            |                       |                       |
| De Contribuições Previdenciárias                                      | 1.105.345,50                          | 976.588,14                 |                       |                       |
| De Demais Contribuições Sociais                                       |                                       |                            |                       |                       |
| Do FGTS   |                                       |                            |                       |                       |
| Com Instituição Não Financeira  | 340.441,66                            | 357.597,21                 |                       |                       |
| Demais Dívidas Contratuais  | 0,00                                  | 0,00                       | 0,00                  | 0,00                  |
| Precatórios Posteriores a 05/05/2000 (inclusive) Vencidos e Não Pagos | 0,00                                  | 0,00                       | 0,00                  | 0,00                  |
| Outras Dívidas  | 0,00                                  | 0,00                       | 0,00                  | 0,00                  |
| <b>DEDUÇÕES (II)</b>  | 16.987.747,82                         | 35.969.072,11              | 0,00                  | 0,00                  |
| Disponibilidade de Caixa  | 16.357.488,65                         | 35.674.519,94              | 0,00                  | 0,00                  |
| Disponibilidade de Caixa Bruta  | 29.249.307,14                         | 36.241.244,97              |                       |                       |
| (-) Restos a Pagar Processados  | 12.891.818,49                         | 566.725,03                 | 0,00                  | 0,00                  |
| Demais Haveres Financeiros  | 630.259,17                            | 294.552,17                 | 0,00                  | 0,00                  |
| <b>DÍVIDA CONSOLIDADA LÍQUIDA (DCL) (III) = (I - II)</b>              | 15.572.283,68                         | -4.830.758,20              | 0,00                  | 0,00                  |
| <b>RECEITA CORRENTE LÍQUIDA - RCL</b>                                 | 253.496.631,62                        | 260.291.377,38             | 0,00                  | 0,00                  |
| % da DC sobre a RCL (I/RCL)   | 12,84                                 | 11,96                      |                       |                       |
| % da DCL sobre a RCL (III/RCL)  | 6,14                                  | -1,86                      |                       |                       |
| <b>LIMITE DEFINIDO POR RESOLUÇÃO DO SENADO FEDERAL</b>                | 304.195.957,94                        | 312.349.652,86             | 0,00                  | 0,00                  |
| <b>LIMITE DE ALERTA (Inciso III do § 1º do art. 59 da LRF)</b>        | 273.776.362,15                        | 281.114.687,57             |                       |                       |
| <b>Outros Valores Não Integrantes da DC</b>                           | -                                     | -                          | -                     | -                     |
| Precatórios Anteriores a 05/05/2000                                   | 0,00                                  | 0,00                       | 0,00                  | 0,00                  |
| Precatórios Posteriores a 05/05/2000 (Não incluídos na DC)            | 0,00                                  | 0,00                       | 0,00                  | 0,00                  |
| Passivo Atuarial  | 41.708.007,67                         | 69.398.875,10              |                       |                       |
| Insuficiência Financeira  |                                       |                            |                       |                       |
| Depósitos e Consignações Sem Contrapartida                            |                                       |                            |                       |                       |
| RP Não-Processados  | 261.300,68                            | 520.186,91                 |                       |                       |
| Antecipações de Receita Orçamentária - ARO                            |                                       |                            |                       |                       |
| Dívida Contratual de PPP  |                                       |                            |                       |                       |
| Apropriação de Depósitos Judiciais - LC 151/2015                      |                                       |                            |                       |                       |



**siconfi**  
TESOURO NACIONAL

Sistema de Informações  
Contábeis e Fiscais  
do Setor Público Brasileiro

**Relatório de Gestão Fiscal**

**Prefeitura Municipal de Votuporanga - SP (Poder Executivo)**


**Orçamentos Fiscal e da Seguridade Social**

**CNPJ:**

**Exercício: 2018**

**Período de referência: 1º quadrimestre**




|  |   |
|--|---|
|  <p>Sistema de Informações Contábeis e Fiscais do Setor Público Brasileiro<br/>TESOURO NACIONAL</p> | <b>Relatório de Gestão Fiscal</b>                                 |
|  | <b>Prefeitura Municipal de Votuporanga - SP (Poder Executivo)</b> |
|  | <b>Orçamentos Fiscal e da Seguridade Social</b>                   |
|  | <b>CNPJ:</b>  |
|  | <b>Exercício: 2018</b>  |
|  | <b>Período de referência: 1º trimestre</b>                        |

**RGF-Anexo 02 | Tabela 2.0 - Demonstrativo da Dívida Consolidada Líquida - Estados, DF e Municípios**

| Notas Explicativas | Valores    |
|--------------------|------------|
| Notas Explicativas | 30/04/2018 |
| Notas Explicativas | -          |




|  |   |
|--|---|
|  <p>Sistema de Informações Contábeis e Fiscais do Setor Público Brasileiro<br/>TESOURO NACIONAL</p> | <b>Relatório de Gestão Fiscal</b>                                 |
|  | <b>Prefeitura Municipal de Votuporanga - SP (Poder Executivo)</b> |
|  | <b>Orçamentos Fiscal e da Seguridade Social</b>                   |
|  | <b>CNPJ:</b>  |
|  | <b>Exercício: 2018</b>  |
| <b>Período de referência: 1º quadrimestre</b>  |   |

**RGF-Anexo 02 | Tabela 2.1 - Trajetória de Retorno ao Limite da Dívida Consolidada Líquida - Estados, DF e Municípios**

| Tabela 2.1 - Trajetória de Retorno ao Limite da Dívida Consolidada Líquida | Trajetória de Retorno ao Limite da Dívida Consolidada Líquida |           |                         |   |                    |           |                                       |                  |           |  |                  |           |
|--|---|-----------|-------------------------|---|--------------------|-----------|---------------------------------------|------------------|-----------|--|------------------|-----------|
|  | Exercício em que Excedeu o Limite                             |           |                         | Exercício do primeiro período seguinte            |                    |           | Exercício do segundo período seguinte |                  |           | Exercício do terceiro período seguinte |                  |           |
|  | Quadrimestre em que Excedeu o Limite                          |           |                         | Primeiro período seguinte                         |                    |           | Segundo período seguinte              |                  |           | Terceiro período seguinte              |                  |           |
|  | Limite Máximo (a)   | % DCL (b) | % Excedente (c) = (b-a) | Redutor mínimo de 25% do Excedente (d) = (0,25*c) | Limite (e) = (b-d) | % DCL (f) | Redutor Residual (g) = (f-a)          | Limite (h) = (e) | % DCL (i) | Redutor Residual (j) = (i-a)           | Limite (k) = (a) | % DCL (l) |
| Trajetória de Retorno ao Limite da Dívida Consolidada Líquida              | -   | -         | -                       | -   | -                  | -         | -                                     | -                | -         | -                                      | -                | -         |
| Valores Percentuais  |   |           |                         |   |                    |           |                                       |                  |           |  |                  |           |




|   |   |
|---|---|
|  <p>Sistema de Informações Contábeis e Fiscais do Setor Público Brasileiro<br/><b>TESOURO NACIONAL</b></p> | <b>Relatório de Gestão Fiscal</b>                                 |
|   | <b>Prefeitura Municipal de Votuporanga - SP (Poder Executivo)</b> |
|   | <b>Orçamentos Fiscal e da Seguridade Social</b>                   |
|   | <b>CNPJ:</b>  |
|   | <b>Exercício: 2018</b>  |
|   | <b>Período de referência: 1º quadrimestre</b>                     |

**RGF-Anexo 02 | Tabela 2.1 - Trajetória de Retorno ao Limite da Dívida Consolidada Líquida - Estados, DF e Municípios**

| Notas Explicativas  | Valores    |
|---|------------|
|   | 30/04/2018 |
| Notas Explicativas  | -          |
| Notas Explicativas  |            |
| Identificação do Quadrimestre em que Excedeu o Limite e dos Períodos de Retorno |            |




|  |   |
|--|---|
|  <p>Sistema de Informações Contábeis e Fiscais do Setor Público Brasileiro<br/>TESOURO NACIONAL</p> | <b>Relatório de Gestão Fiscal</b>                                 |
|  | <b>Prefeitura Municipal de Votuporanga - SP (Poder Executivo)</b> |
|  | <b>Orçamentos Fiscal e da Seguridade Social</b>                   |
|  | <b>CNPJ:</b>  |
|  | <b>Exercício: 2018</b>  |
|  | <b>Período de referência: 1º quadrimestre</b>                     |

**RGF-Anexo 02 | Tabela 2.2 - Trajetória de Ajuste da Dívida Consolidada Líquida em cada Exercício Financeiro - Estados, DF e Municípios**

| Exercício | Estado | DF | Municípios |
|-----------|--------|----|------------|
|           |        |    |            |



|   |   |
|---|---|
|  <p>Sistema de Informações Contábeis e Fiscais do Setor Público Brasileiro<br/><b>TESOURO NACIONAL</b></p> | <b>Relatório de Gestão Fiscal</b>                                 |
|   | <b>Prefeitura Municipal de Votuporanga - SP (Poder Executivo)</b> |
|   | <b>Orçamentos Fiscal e da Seguridade Social</b>                   |
|   | <b>CNPJ:</b>  |
|   | <b>Exercício: 2018</b>  |
|   | <b>Período de referência: 1º trimestre</b>                        |

**RGF-Anexo 02 | Tabela 2.2 - Trajetória de Ajuste da Dívida Consolidada Líquida em cada Exercício Financeiro - Estados, DF e Municípios**

| Notas Explicativas | Valores    |
|--------------------|------------|
| Notas Explicativas | 30/04/2018 |
| Notas Explicativas | -          |



Sistema de Informações  
Contábeis e Fiscais  
do Setor Público Brasileiro


TESOURO NACIONAL

**Relatório de Gestão Fiscal**  
**Prefeitura Municipal de Votuporanga - SP (Poder Executivo)**  
**Orçamentos Fiscal e da Seguridade Social**  
**CNPJ:**  
**Exercício: 2018**  
**Período de referência: 1º quadrimestre**

**RGF-Anexo 03 | Tabela 3.0 - Demonstrativo das Garantias e Contragarantias de Valores**

| Garantias Concedidas e Contragarantias Recebidas             | Saldos das Garantias Concedidas e Contragarantias Recebidas |                            |                       |                       |
|--|---|----------------------------|-----------------------|-----------------------|
|  | SALDO DO EXERCÍCIO ANTERIOR                                 | SALDO DO EXERCÍCIO DE 2018 |                       |                       |
|  |   | Até o 1º Quadrimestre      | Até o 2º Quadrimestre | Até o 3º Quadrimestre |
| <b>Garantias Concedidas</b>                                  | -   | -                          | -                     | -                     |
| <b>Garantias Concedidas</b>                                  | -   | -                          | -                     | -                     |
| AOS ESTADOS (I)  | 0,00  | 0,00                       | 0,00                  | 0,00                  |
| Em Operações de Crédito Externas                             | 0,00  | 0,00                       | 0,00                  |                       |
| Em Operações de Crédito Internas                             | 0,00  | 0,00                       | 0,00                  |                       |
| AOS MUNICÍPIOS (II)  | 32.560.031,50   | 31.138.313,91              | 0,00                  | 0,00                  |
| Em Operações de Crédito Externas                             |   |                            | 0,00                  |                       |
| Em Operações de Crédito Internas                             | 32.560.031,50   | 31.138.313,91              | 0,00                  |                       |
| ÀS ENTIDADES CONTROLADAS (III)                               | 0,00  | 0,00                       | 0,00                  | 0,00                  |
| Em Operações de Crédito Externas                             |   |                            | 0,00                  |                       |
| Em Operações de Crédito Internas                             |   |                            | 0,00                  |                       |
| POR MEIO DE FUNDOS E PROGRAMAS (IV)                          |   |                            | 0,00                  |                       |
| TOTAL GARANTIAS CONCEDIDAS (V) = (I + II + III + IV)         | 32.560.031,50   | 31.138.313,91              | 0,00                  | 0,00                  |
| RECEITA CORRENTE LÍQUIDA - RCL (VI)                          | 253.496.631,62  | 260.291.377,38             |                       |                       |
| % do TOTAL DAS GARANTIAS sobre a RCL (V/VI)                  | 12,84   | 11,96                      |                       |                       |
| LIMITE DEFINIDO POR RESOLUÇÃO DO SENADO FEDERAL              | 55.769.258,96   | 57.264.103,03              | 0,00                  | 0,00                  |
| LIMITE DE ALERTA (inciso III § 1º do art. 59 da LRF)         | 50.192.333,06   | 51.537.692,73              | 0,00                  | 0,00                  |
| <b>Contragarantias Recebidas</b>                             | -   | -                          | -                     | -                     |
| <b>Contragarantias Recebidas</b>                             | -   | -                          | -                     | -                     |
| DOS ESTADOS (VII)  | 0,00  | 0,00                       | 0,00                  | 0,00                  |
| Em Garantia às Operações de Crédito Externas                 |   |                            |                       |                       |
| Em Garantia às Operações de Crédito Internas                 |   |                            |                       |                       |
| DOS MUNICÍPIOS (VIII)  | 0,00  | 0,00                       | 0,00                  | 0,00                  |
| Em Garantia às Operações de Crédito Externas                 |   |                            |                       |                       |
| Em Garantia às Operações de Crédito Internas                 |   |                            |                       |                       |
| DAS ENTIDADES CONTROLADAS (IX)                               | 0,00  | 0,00                       | 0,00                  | 0,00                  |
| Em Garantia às Operações de Crédito Externas                 |   |                            |                       |                       |
| Em Garantia às Operações de Crédito Internas                 |   |                            |                       |                       |
| EM GARANTIAS POR MEIO DE FUNDOS E PROGRAMAS (X)              |   |                            |                       |                       |
| TOTAL CONTRAGARANTIAS RECEBIDAS (XI) = (VII + VIII + IX + X) | 0,00  | 0,00                       | 0,00                  | 0,00                  |



|  |   |
|--|---|
|  <p>Sistema de Informações Contábeis e Fiscais do Setor Público Brasileiro<br/>TESOURO NACIONAL</p> | <b>Relatório de Gestão Fiscal</b>                                 |
|  | <b>Prefeitura Municipal de Votuporanga - SP (Poder Executivo)</b> |
|  | <b>Orçamentos Fiscal e da Seguridade Social</b>                   |
|  | <b>CNPJ:</b>  |
|  | <b>Exercício: 2018</b>  |
|  | <b>Período de referência: 1º quadrimestre</b>                     |

**RGF-Anexo 03 | Tabela 3.0 - Demonstrativo das Garantias e Contragarantias de Valores**

| Notas Explicativas | Valores    |
|--------------------|------------|
| Notas Explicativas | 30/04/2018 |
| Notas Explicativas | -          |

**RGF-Anexo 04 | Tabela 4.0 - Demonstrativo das Operações de Crédito - Estados, DF e Municípios**

| Operações de Crédito  | Valor Realizado no Período    |                                      |
|---|-------------------------------|--------------------------------------|
|   | VALOR REALIZADO               |                                      |
|   | No Quadrimestre de Referência | Até o Quadrimestre de Referência (a) |
| <b>Operações de Crédito</b>   | -                             | -                                    |
| Mobiliária  | 0,00                          | 0,00                                 |
| Interna   | 0,00                          | 0,00                                 |
| Externa   | 0,00                          | 0,00                                 |
| Contratual  | 22.924,54                     | 31.138.313,91                        |
| Interna   | 22.924,54                     | 31.138.313,91                        |
| Empréstimos   | 22.924,54                     | 29.804.128,56                        |
| Aquisição Financiada de Bens e Arrendamento Mercantil Financeiro      | 0,00                          | 0,00                                 |
| Antecipação de Receita pela Venda a Termo de Bens e Serviços          | 0,00                          | 0,00                                 |
| Assunção Reconhecimento e Confissão de Dívidas (LRF, art. 29, § 1º)   | 0,00                          | 1.334.185,35                         |
| Operações de Crédito Previstas no art. 7º § 3º da RSF nº 43/2001 (I)  | 0,00                          | 0,00                                 |
| Externa   | 0,00                          | 0,00                                 |
| Empréstimos   | 0,00                          | 0,00                                 |
| Aquisição Financiada de Bens e Arrendamento Mercantil Financeiro      | 0,00                          | 0,00                                 |
| Antecipações de Receitas pela Venda a Termo de Bens e Serviços        | 0,00                          | 0,00                                 |
| Assunção, Reconhecimento e Confissão de Dívidas (LRF, art. 29, § 1º)  | 0,00                          | 0,00                                 |
| Operações de Crédito Previstas no art. 7º § 3º da RSF nº 43/2001 (II) | 0,00                          | 0,00                                 |
| <b>TOTAL (III)</b>  | <b>22.924,54</b>              | <b>31.138.313,91</b>                 |

**RGF-Anexo 04 | Tabela 4.0 - Demonstrativo das Operações de Crédito - Estados, DF e Municípios**

| Apuração do Cumprimento dos Limites  | Apuração do Cumprimento dos Limites |               |
|--|-------------------------------------|---------------|
|  | VALOR                               | % SOBRE A RCL |
| <b>Apuração do Cumprimento dos Limites</b>   | -                                   | -             |
| Receita Corrente Líquida - RCL (IV)  | 260.291.377,38                      |               |
| Operações Vedadas (V)  | 0,00                                | 0,00          |
| Total Considerado para Fins da Apuração do Cumprimento do Limite (VI) = (IIIa + V - IIa - IIIa)                      | 31.138.313,91                       | 11,96         |
| Limite Geral Definido por Resolução do Senado Federal para as Operações de Crédito Internas e Externas               | 41.646.620,38                       | 16,00         |
| Limite de Alerta (inciso III do § 1º do art. 59 da LRF)  | 37.481.958,34                       | 14,40         |
| Operações de Crédito por Antecipação da Receita Orçamentária   | 0,00                                | 0,00          |
| Limite Definido por Resolução do Senado Federal para as Operações de Crédito por Antecipação da Receita Orçamentária | 18.220.396,42                       | 7,00          |

**RGF-Anexo 04 | Tabela 4.0 - Demonstrativo das Operações de Crédito - Estados, DF e Municípios**

| Outras Operações Que Integram a Dívida Consolidada                 | Valor Realizado no Período    |                                      |
|--|-------------------------------|--------------------------------------|
|  | VALOR REALIZADO               |                                      |
|  | No Quadrimestre de Referência | Até o Quadrimestre de Referência (a) |
| <b>Outras Operações Que Integram a Dívida Consolidada</b>          | -                             | -                                    |
| Parcelamentos de Dívidas   | 0,00                          | 0,00                                 |
| Tributos   | 0,00                          | 0,00                                 |
| Contribuições Previdenciárias                                      | 0,00                          | 0,00                                 |
| FGTS   | 0,00                          | 0,00                                 |
| Operações de Reestruturação e Recomposição do Principal de Dívidas | 0,00                          | 0,00                                 |

**RGF-Anexo 04 | Tabela 4.0 - Demonstrativo das Operações de Crédito - Estados, DF e Municípios**


| Notas Explicativas | Valores    |
|--------------------|------------|
| Notas Explicativas | 30/04/2018 |
| Notas Explicativas | -          |

**RGF-Anexo 06 | Tabela 6.0 - Demonstrativo Simplificado do Relatório de Gestão Fiscal**

| Receita Corrente Líquida          | Valor Até o Quadrimestre |                |
|-----------------------------------|--------------------------|----------------|
|                                   | Valor Até o Quadrimestre |                |
| <b>Receita Corrente Líquida</b>   | -                        | -              |
| Receita Corrente Líquida          |                          | 260.291.377,38 |
| Receita Corrente Líquida Ajustada |                          | 260.291.377,38 |

**RGF-Anexo 06 | Tabela 6.0 - Demonstrativo Simplificado do Relatório de Gestão Fiscal**



|  |   |
|--|---|
|  <p>Sistema de Informações Contábeis e Fiscais do Setor Público Brasileiro<br/>TESOURO NACIONAL</p> | <b>Relatório de Gestão Fiscal</b>                                 |
|  | <b>Prefeitura Municipal de Votuporanga - SP (Poder Executivo)</b> |
|  | <b>Orçamentos Fiscal e da Seguridade Social</b>                   |
|  | <b>CNPJ:</b>  |
|  | <b>Exercício: 2018</b>  |
|  | <b>Período de referência: 1º quadrimestre</b>                     |

| Despesa com Pessoal   | Valor Realizado no Período |                        |
|---|----------------------------|------------------------|
|   | VALOR                      | % SOBRE A RCL AJUSTADA |
| <b>Despesa com Pessoal</b>                                  | -                          | -                      |
| Despesa Total com Pessoal - DTP                             | 117.167.531,84             | 45,01                  |
| Limite Máximo (incisos I II e III art. 20 da LRF) - <=>     | 140.557.343,79             | 54,00                  |
| Limite Prudencial (parágrafo único art. 22 da LRF) - <=>    | 133.529.476,60             | 51,30                  |
| Limite de Alerta (inciso II do §1º do art. 59 da LRF) - <=> | 126.501.609,41             | 48,60                  |

**RGF-Anexo 06 | Tabela 6.0 - Demonstrativo Simplificado do Relatório de Gestão Fiscal**

| Divida Consolidada                              | Comparativo do Saldo de Dívida |                       |                       |
|---|--------------------------------|-----------------------|-----------------------|
|   | SALDO DO EXERCÍCIO DE 2018     |                       |                       |
|   | Até o 1º Quadrimestre          | Até o 2º Quadrimestre | Até o 3º Quadrimestre |
| <b>Divida Consolidada</b>                       | -                              | -                     | -                     |
| Dívida Consolidada Líquida                      | -4.830.758,20                  |                       |                       |
| Limite Definido por Resolução do Senado Federal | 312.349.652,86                 |                       |                       |

**RGF-Anexo 06 | Tabela 6.0 - Demonstrativo Simplificado do Relatório de Gestão Fiscal**

| Garantias de Valores                            | Comparativo do Saldo de Garantia |                       |                       |
|---|----------------------------------|-----------------------|-----------------------|
|   | SALDO DO EXERCÍCIO DE 2018       |                       |                       |
|   | Até o 1º Quadrimestre            | Até o 2º Quadrimestre | Até o 3º Quadrimestre |
| <b>Garantias de Valores</b>                     | -                                | -                     | -                     |
| Total das Garantias Concedidas                  | 31.138.313,91                    |                       |                       |
| Limite Definido por Resolução do Senado Federal | 57.264.103,02                    |                       |                       |

**RGF-Anexo 06 | Tabela 6.0 - Demonstrativo Simplificado do Relatório de Gestão Fiscal**

| Operações de Crédito   | Valor Realizado no Período |               |
|--|----------------------------|---------------|
|  | VALOR                      | % SOBRE A RCL |
| <b>Operações de Crédito</b>  | -                          | -             |
| Operações de Crédito Internas e Externas   | 31.138.313,91              | 11,96         |
| Limite Definido pelo Senado Federal para Operações de Crédito Externas e Internas        | 41.646.620,38              | 16,00         |
| Operações de Crédito por Antecipação da Receita  |                            |               |
| Limite Definido pelo Senado Federal para Operações de Crédito por Antecipação da Receita | 18.220.396,42              | 7,00          |

**RGF-Anexo 06 | Tabela 6.0 - Demonstrativo Simplificado do Relatório de Gestão Fiscal**

| Restos a Pagar        | Restos a Pagar e Disponibilidade de Caixa                |  |
|-----------------------|--|--|
|                       | INSCRIÇÃO EM RESTOS A PAGAR NÃO PROCESSADOS DO EXERCÍCIO | DISPONIBILIDADE DE CAIXA LÍQUIDA (ANTES DA INSCRIÇÃO EM RESTOS A PAGAR NÃO PROCESSADOS DO EXERCÍCIO) |
| <b>Restos a Pagar</b> | -  | -  |
| Valor Total           |  |  |

**RGF-Anexo 06 | Tabela 6.0 - Demonstrativo Simplificado do Relatório de Gestão Fiscal**

| Notas Explicativas        | Valores    |
|---------------------------|------------|
|                           | 30/04/2018 |
| <b>Notas Explicativas</b> | -          |
| Notas Explicativas        |            |



## Secretaria Municipal da Educação

### Outros Atos

#### PREFEITURA DO MUNICÍPIO DE VOTUPORANGA SECRETARIA MUNICIPAL DA EDUCAÇÃO.

DESPACHO DA SECRETARIA MUNICIPAL DA EDUCAÇÃO, de 28/05/2018. A Secretária Municipal da Educação, no uso de suas atribuições legais e de acordo com a legislação vigente, expede o seguinte Ato Decisório de Acumulação de Cargo:

ATO DECISÓRIO nº 100/2018: RENAN MAURÍCIO DA SILVA OLIVEIRA – RG. 47.912.740-2 - PEB II SQC-II-QM (Ciências) Estatutário no “CEM Deputado Narciso Pieroni” Município de Votuporanga/SP e PEB II (Ciências) SQC-II-QM - Estatutário na Escola Municipal “José Serafim da Silva” Município de Tanabi/SP - Secretaria Municipal de Educação e Cultura D.E. José Bonifácio/SP.

Decisão: - Acumulação legal.

Dra. Encarnação Manzano

Secretária Municipal da Educação

## Secretaria Municipal da Saúde

### Atos Administrativos

#### Regimentos e deliberações

##### DELIBERAÇÃO CMS Nº. 12, DE 18 DE MAIO DE 2018.

*“Dispõe sobre a Homologação da Eleição dos Membros do Conselho Local de Saúde – São João, e dá outras providências correlatas”.*

O Conselho Municipal de Saúde de Votuporanga/SP, denominado CMS, no uso de suas atribuições conferidas pela Lei Municipal nº. 5.317, de 13 de setembro de 2013, e amparado pela Lei Federal nº. 8142/90,

Considerando o que dispõe o Decreto Municipal nº. 6.923, de 12 de julho de 2004 e ainda todos os documentos legais apresentados pelo Consultório Municipal de “Dr. Gumercindo Hernandes Moraes”;

Considerando a eleição dos Membros do Conselho Local de Saúde do Consultório Municipal “Dr. Gumercindo Hernandes Moraes”, situado à Travessa Luis Lamana, nº. 3082 – São João, realizada no dia 04 de Dezembro de 2017, às 18:00 horas; e

Considerando ainda o parecer favorável da Plenária do Conselho Municipal de Saúde, em sua Centésima Primeira (101ª) Reunião Ordinária, realizada no dia 18 de Maio de 2018,

DELIBERA:

Art. 1º Fica homologada a eleição dos Membros do Conselho Local de Saúde do Consultório Municipal “Dr.

Gumercindo Hernandes Moraes”, conforme parâmetros estabelecidos no Decreto Municipal nº. 6.923, de 12 de julho de 2004 e Regimento Interno do Conselho Municipal de Saúde, regulamentado pelo Decreto nº. 8.912, de 10 de dezembro de 2013.

§ 1º. O Conselho Local de Saúde é órgão de caráter permanente, paritário, consultivo e composto por representantes do governo municipal, trabalhadores e prestadores da saúde e por representantes dos usuários do Sistema Único de Saúde.

§ 2º. O mandato dos membros do Conselho Local de Saúde será de dois anos, permitida a recondução, conforme Decreto Municipal nº. 6.923, de 12 de julho de 2004.

§ 3º. Demais atribuições e orientações de funcionamento do Conselho local de Saúde ficam registradas no Capítulo VI do Regimento Interno do Conselho Municipal de Saúde.

Art. 2º Esta Deliberação entra em vigor na data de sua publicação, retroagindo seus efeitos a 04 de Dezembro de 2017.

Edmar da Costa  
Presidente do CMS

##### DELIBERAÇÃO CMS Nº. 13, DE 18 DE MAIO DE 2018.

*“Dispõe sobre a aprovação do Demonstrativo da SESAU para Audiência Pública do 1º Quadrimestre de 2018 e dá outras providências correlatas”.*

O Conselho Municipal de Saúde de Votuporanga/SP, denominado CMS, no uso de suas atribuições conferidas pela Lei Municipal nº. 5.317, de 13 de setembro de 2013, e amparado pela Lei Federal nº. 8142/90.

Considerando a Lei nº. 2.473 de 19 de março de 1991, que dispõem sobre a criação e gestão do Fundo Municipal de Saúde (FMS);

Considerando a apresentação na 101ª Plenária em 18/05/2018, dos indicadores dos atendimentos prestados em toda rede de Saúde de Votuporanga conforme 1º Quadrimestre de 2018, esplanada pela Secretária Márcia Reina.

Delibera:

Art.1º Fica aprovado o Demonstrativo da SESAU para Audiência Pública do 1º Quadrimestre de 2018.

Art. 2º Esta Deliberação entrará em vigor na data de sua publicação.

Edmar da Costa  
Presidente do Conselho Municipal da Saúde

##### DELIBERAÇÃO CMS Nº. 14, DE 18 DE MAIO DE 2018.

*“Dispõe sobre a aprovação do Relatório do 1º Quadrimestre da SESAU de 2018 e dá outras providências correlatas”.*

O Conselho Municipal de Saúde de Votuporanga/SP, denominado - CMS, no uso de suas atribuições conferidas pela Lei Municipal nº. 5.317, de 13 de setembro de 2013, e amparado pela Lei Federal nº. 8142/90,

Considerando a Lei nº. 2.473 de 19 de março de 1991, que dispõem sobre a criação e gestão do Fundo Municipal de Saúde (FMS);

Considerando a apresentação, do Assessor de Gabinete Deosdete Aparecido Vechiatto, dos indicadores e dos valores: Demonstrativo do Objeto da Despesa Liquidado, Demonstrativo do Objeto da Despesa Pago, Despesas Segundo as Categorias Econômicas 1º Quadrimestre, Gasto



Quadrimestral da Saúde 2018- 1º Quadrimestre e Resumo das Despesas por fonte de Recursos, e;

Considerando ainda a relevância do Relatório de Prestação de Contas do 1º Quadrimestre de 2018, apresentado na 101ª Reunião Ordinária do CMS, realizada no dia 18 de Maio de 2018, a Plenária.

**DELIBERA:**

Art.1º Fica aprovado o Relatório de Prestação de Contas da Secretaria de Saúde de Votuporanga- SESAU do 1º Quadrimestre de 2018.

Art. 2º Esta Deliberação entrará em vigor na data de sua publicação.

Edmar da Costa

Presidente do Conselho Municipal da Saúde

**DELIBERAÇÃO CMS Nº. 15, DE 18 DE MAIO DE 2018.**

*“Dispõe sobre as aprovações da Prestação de Contas e Relatório das Ações da Organização Social de Saúde – OSS no 1º Quadrimestre de 2018, da Pesquisa de Satisfação dos Usuários e dá outras providências correlatas”.*

O Conselho Municipal de Saúde de Votuporanga/SP, denominado - CMS, no uso de suas atribuições conferidas pela Lei Municipal nº. 5.317, de 13 de setembro de 2013, e amparado pela Lei Federal nº. 8142/90.

Considerando a Lei nº. 2.473 de 19 de março de 1991, que dispõem sobre a criação e gestão do Fundo Municipal de Saúde (FMS);

Considerando a apresentação, pela Técnica da SESAU, Ivonete Felix Nascimento, dos indicadores dos atendimentos prestados pelas unidades: ASM- Ambulatório de Saúde Mental; CAPS AD- Centro de Atenção Psicossocial Álcool e Drogas - Sabina Antônio Oliveira; CAPS II - Centro de Atenção Psicossocial - Leodoro Santana; CECAP II- Consultório Municipal VI - Dr. Oswaldo da Cruz de Oliveira Junior; COLINAS- Consultório Municipal III - Dr. Joel Pereira dos Santos; JARDIM MARIN- Consultório Municipal I - Dr. Jerônimo Figueira da Costa Neto; Pronto Atendimento - Fortunata Germana Pozzobon; PAINEIRAS- Unidade Básica de Saúde - Carmem Martins Maria Morettin; PALMEIRAS- Consultório Municipal V - Dr. Ruy Pedroso; Policlínica Municipal- Dr. Alberto Carlos Pesciotto; PRÓ POVO- Consultório Municipal VIII - Dr. Martiniano Salgado; SAE - Serviço de Assistência Especializada - José Pedro de Oliveira; SAMU - Serviço de Atendimento Móvel de Urgência - Dr. Miguel Gerosa; SÃO COSME- Unidade Básica de Saúde - Dr. Walter Eleutério Rodrigues; SÃO JOÃO- Consultório Municipal II - Dr. Gumercindo Hernandez Morales; SIMONSEN- Consultório Municipal VII - Joaquim Belarmino Vieira; POZZOBON- Unidade Básica de Saúde - Dr. Jonas Pires Corrêa; UPA - Unidade de Pronto Atendimento - Dr. Diorandi Figueira da Costa; VILA AMÉRICA- Consultório Municipal IV - Dr. Danilo Alberto Vicente Medeiros;

Considerando ainda a relevância do Relatório de Prestação de Contas do 1º Quadrimestre 2018, apresentado na 101ª Reunião Ordinária do CMS, realizada no dia 18 de Maio de 2018, a Plenária,

**DELIBERA:**

Art.1º Ficam aprovadas a Prestação de Contas e Relatório das Ações da Organização Social de Saúde – OSS no

1º Quadrimestre de 2018 da Pesquisa de Satisfação dos Usuários.

Art.2º Esta Deliberação entrará em vigor na data de sua publicação.

Edmar da Costa

Presidente do Conselho Municipal da Saúde

## Secretaria Municipal de Planejamento

### Editais

## Edital de Audiência Pública

### EDITAL DE AUDIÊNCIA PÚBLICA

A Prefeitura do Município de Votuporanga realizará Audiência Pública para a apresentação do ESTUDO DE IMPACTO DE VIZINHANÇA no dia 18 de junho de 2018, das 08h00 às 12h00, na Secretaria Municipal da Cidade, sita na Rua São Paulo nº 3.741, Centro, visando à aprovação do empreendimento abaixo-relacionado:

- CONDOMÍNIO RESIDENCIAL MULTIFAMILIAR a ser implantado no imóvel com área de 9.275,21 m², composto por 4 (quatro) torres, com 4 (quatro) pavimentos e 160 (cento e sessenta) unidades, localizado na Rua César Beretta nº 3965, Cadastro Municipal NE.21.15.24.15A, registrado na matrícula nº 20.734, do Serviço de Registro de Imóveis local.

A audiência será coordenada pelo Secretário Municipal de Planejamento, Jorge Augusto Seba. O interessado deverá comparecer dentro do horário estipulado e desejando manifestar sua oposição aos projetos, deverão identificar-se e fazê-lo por escrito e com justificativa ao funcionário da Prefeitura responsável pelas anotações.

A documentação referente a estes processos estará disponível para eventuais consultas na Secretaria Municipal de Planejamento, sita na Rua São Paulo nº 3815, Loteamento Patrimônio Velho.

Votuporanga, 28 de maio de 2018.

JORGE AUGUSTO SEBA

Secretário Municipal de Planejamento

## Superintendência de Água, Esgoto e Meio Ambiente - SAEV Ambiental

### Atos Oficiais

### Portarias

**PORTARIA Nº. 1290/2018**

*(Concede afastamento à servidora ELAINE RODRIGUES ROCHA e dá outras providências)*

WALDECY ANTONIO BORTOLOTTI, Superintendente da SAEV Ambiental - Superintendência de Água, Esgotos e Meio Ambiente de Votuporanga, Autarquia Municipal, na melhor



forma de direito, faz saber:

Resolve conceder à servidora ELAINE RODRIGUES ROCHA, RG nº 42.540.179-0, exercendo o cargo efetivo de “Agente Técnico Operacional I – Serviços Gerais”, afastamento sem prejuízo de remuneração, para prestar serviço junto à Prefeitura Municipal de Votuporanga, por tempo indeterminado, a partir do dia 1º de maio de 2018.

Esta Portaria entrará em vigor na data de sua publicação, retroagindo seus efeitos a 1º de maio de 2018.

Votuporanga, SP, 10 de maio de 2018.

Waldecy Antonio Bortoloti  
Superintendente

#### PORTARIA N.º 1293/2018

*Designa o servidor ALDO TAKAO OKOTI para exercer a função de Gestor do Contrato da Superintendência de Água, Esgotos e Meio Ambiente de Votuporanga.*

Waldecy Antonio Bortoloti, Superintendente da SAEV Ambiental - Superintendência de Água, Esgotos e Meio Ambiente de Votuporanga, Autarquia Municipal, na melhor forma de direito, faz saber:

Resolve designar o servidor ALDO TAKAO OKOTI, Diretor de Departamento de Engenharia, portador do RG nº 9.926.854 SSP/SP, inscrito no CPF sob o nº 002.627.928-26, como GESTOR do Contrato Administrativo nº 18/2018, referente a Dispensa nº 08/2018 – Processo nº 36/2018, para Contratação de empresa com fornecimento de mão de obra especializada para as obras de interligações com a adutora PEAD DE 280 mm da Rua Amazonas, entre as Ruas Ponta Porã, Amapá, Guaporé, Padre Anchieta e Dr. Wolfran Wehinger, com Longitude: -49.976372º e Latitude: -20.411045º, no município de Votuporanga, conforme memorial descritivo, projetos e cronograma físico-financeiro e proposta apresentada, anexos ao Edital.

Esta Portaria entrará em vigor na data de sua publicação, retroagindo seus efeitos ao dia 07 de Maio de 2018.

Votuporanga, SP, 25 de Maio de 2018.

Waldecy Antonio Bortoloti  
Superintendente

#### PORTARIA N.º 1301/2018

*Cancela a Portaria 1292/2018 e Designa o servidor OTANIEL RICHARD PEREIRA DE OLIVEIRA SILVA para exercer a função de Gestora de Contrato da Superintendência de Água, Esgotos e Meio Ambiente de Votuporanga.*

Waldecy Antonio Bortoloti, Superintendente da SAEV Ambiental - Superintendência de Água, Esgotos e Meio Ambiente de Votuporanga, Autarquia Municipal, na melhor forma de direito, faz saber:

Resolve Cancelar a Portaria 1292/2018, tornando-a sem efeito e designar o servidor OTANIEL RICHARD PEREIRA DE OLIVEIRA SILVA, Chefe do Setor de Gestão de Resíduos, portador do RG nº 40.977.941-6 SSP/SP, inscrito no CPF sob o nº 226.089.898-02, como GESTOR do Contrato Administrativo nº 17/2018, referente a Dispensa nº 07/2018 – Processo nº 33/2018, para contratação de empresa especializada para prestar serviços de segurança patrimonial privada, denominado como monitoramento eletrônico, nas

instalações da Saev Ambiental.

Esta Portaria entrará em vigor na data de sua publicação, retroagindo seus efeitos para 04 de Maio de 2018.

Votuporanga, SP, 28 de Maio de 2018.

Waldecy Antonio Bortoloti  
Superintendente

## Licitações e Contratos

## Despacho de Julgamento

### DESPACHO SOBRE O PREGÃO PRESENCIAL Nº 26/2018 – PROCESSO Nº 38/2018

OBJETO: : Aquisição de 05 (cinco) roçadeiras costal, com as seguintes especificações: Capacidade do tanque de combustível (l): no mínimo 0.58; Cilindrada (cm³): no mínimo 38.9; Peso (kg) 1): no mínimo 7.9; potência (kW/cv): no mínimo 2.0/2.7; Rot. lenta (rpm): no mínimo 2800; Rot. máx. (RPM): no mínimo 12500.

Acolhendo o julgamento do Sr. Pregoeiro, conforme Ata lavrada em 28 de Maio de 2018, Declaro DESERTO o procedimento licitatório epigrafado, tendo-se em vista o não comparecimento de empresas interessadas na participação do certame.

Publique-se.

Votuporanga, 28 de Maio de 2018.

Waldecy Antonio Bortoloti  
Superintendente

## Instituto de Previdência do Município de Votuporanga - VOTUPREV

## Atos de Pessoal

## Exoneração

### Portaria nº. 162, de 29 de Maio de 2018

=====

*(Dispõe sobre a exoneração, a pedido, da servidora Tamyris Santiago Almeida do cargo efetivo de ANALISTA PREVIDENCIÁRIO - BENEFÍCIOS e dá outras providências)*

ADAUTO CERVANTES MARIOLA, Diretor Presidente do Instituto de Previdência do Município de Votuporanga, Estado de São Paulo, no uso de suas atribuições legais,

R E S O L V E

Art. 1º Fica exoneração, a pedido, a servidora pública municipal TAMYRIS SANTIAGO ALMEIDA do cargo efetivo de ANALISTA PREVIDENCIÁRIO - BENEFÍCIOS, a partir de 29 de maio de 2018.

Art. 2º Esta Portaria entrará em vigor na data de sua publicação, produzindo os seus efeitos a partir de 29 de Maio de 2018.

Adauto Cervantes Mariola  
Diretor Presidente



Publicada na Imprensa Oficial do Município(DIOE) e arquivada neste Instituto. Data supra.

João Batista André  
Diretor Administrativo/Financeiro

**Portaria nº 163, de 29 de Maio de 2018**

=====

*(Concede Aposentadoria por Idade e Tempo de Contribuição - Magistério à servidora MARCIA REGINA CAETANO MACHADO VELHO e dá outras providências)*

ADAUTO CERVANTES MARIOLA, Diretor Presidente do Instituto de Previdência do Município de Votuporanga, Estado de São Paulo, no uso de suas atribuições legais,

**RESOLVE**

Art. 1º Conceder o benefício de Aposentadoria por Idade e Tempo de Contribuição – Magistério, à servidora MARCIA REGINA CAETANO MACHADO VELHO, RG: 17.138.842-2 SSP/SP e CPF: 098.072.448-11, ocupante do cargo efetivo de “PROFESSOR DE EDUCAÇÃO BÁSICA I”, de acordo com o art. 6º da EC 41/2003 e Art. 24 e 35 da L.C. n.º 199/2011, com proventos integrais, última remuneração no cargo efetivo com paridade. Integra o presente ato a Carta de Concessão nº 117/2018.

Art. 2º Esta Portaria entrará em vigor na data de sua publicação, produzindo os seus efeitos a partir de 01 de Junho de 2018.

Votuporanga, SP, 29 de Maio de 2018

Adauto Cervantes Mariola

Diretor Presidente

Publicada na Imprensa Oficial do Município (DIOE) e arquivada neste Instituto. Data supra.

João Batista André  
Diretor Administrativo/Financeiro

**Portaria nº. 164 de 29 de Maio de 2018**

=====

*(Nomeia aprovado em concurso público para provimento do cargo efetivo de ANALISTA PREVIDENCIÁRIO - BENEFÍCIOS e dá outras providências)*

ADAUTO CERVANTES MARIOLA, Diretor Presidente do Instituto de Previdência do Município de Votuporanga, Estado de São Paulo, no uso de suas atribuições legais,

**R E S O L V E**

Art. 1º Nomear em caráter efetivo a partir de 04 de Junho de 2018, para provimento do cargo de ANALISTA PREVIDENCIÁRIO - BENEFÍCIOS, com base na Lei Complementar nº. 293 de 30/06/2015, nos termos da Lei Complementar nº 187 de 30/08/2011, concurso público edital nº 01/2016 homologado em 16/11/2016, edital de convocação nº 04 publicado no Diário Oficial Eletrônico do Município pg. 09, no dia 21 de Maio de 2018, o aprovado abaixo descrito.

| CLASS. | INSCR.   | NOME                          | CPF            |
|--------|----------|-------------------------------|----------------|
| 2º     | 253897-3 | RAFAEL SIQUEIRA DO NASCIMENTO | 355.402.798-75 |

Art. 2º Esta Portaria entrará em vigor na data de sua publicação, produzindo os seus efeitos a partir de 04 de Junho de 2018.

Votuporanga, SP, 29 de maio de 2018  
Adauto Cervantes Mariola

Diretor Presidente  
Publicada na Imprensa Oficial do Município(DIOE) e arquivada neste Instituto. Data supra.

João Batista André  
Diretor Administrativo/Financeiro

**PORTARIA Nº 165, de 29 de maio 2018**

*(Dispõe sobre a renovação dos membros do CONSELHO DE ADMINISTRAÇÃO do Instituto de Previdência do Município de Votuporanga- VOTUPREV).*

ADAUTO CERVANTES MARIOLA, Diretor Presidente do Instituto de Previdência do Município de Votuporanga/SP, no uso de suas atribuições legais;

**R E S O L V E**, de acordo com o art. 75, § único da Lei Municipal 199/2011, renovar por mais 02 anos o mandato dos membros do Conselho de Administração do Instituto de Previdência do Município de Votuporanga, nomeados pela portaria 073/2016.

Poder Executivo

Presidente: Sandra Regina Lamana Kanso

Vice: Glauton Oliveira Feltrin

Titular: Danna Santos de Oliveira C. M. Pignatari

Suplente: Fernanda Elisa Galisteu

Titular: Elisangela Misiagia

Suplente: Danieli Biliazzi S. Trombela

Poder Legislativo

Titular: Thiago Ruvieri Delalibera

Suplente: Maurilo Pimenta de Moraes

Sindicato dos Servidores Públicos

Titular: Thiago Rogeri da Silva

Suplente: Sueli Antonio

O mandato dos membros deste conselho será por mais 02 anos, sendo de 01/06/2018 a 31/05/2020

Esta Portaria entrará em vigor na data de sua publicação, produzindo seus efeitos a partir de 01 Junho de 2018, revogando-se as disposições em contrário.

Votuporanga – SP, 29 de maio de 2018.

ADAUTO CERVANTES MARIOLA

Diretor Presidente

Publicada na Imprensa Oficial do Município, bem como afixada neste Instituto em local de costume e amplo acesso ao público. Data supra.

JOÃO BATISTA ANDRÉ

Diretor Adm./Financeiro

## PODER LEGISLATIVO

### Atos Oficiais

#### Portarias

**PORTARIA Nº 24, DE 28 DE MAIO DE 2018.**

*(DISPÕE SOBRE CONCESSÃO DE TRINTA DIAS DE FÉRIAS REGULAMENTARES AO SERVIDOR RICARDO MACHADO)*



A MESA DA CÂMARA MUNICIPAL DE VOTUPORANGA, ESTADO DE SÃO PAULO, USANDO DE SUAS ATRIBUIÇÕES LEGAIS,

Considerando o que prevê o Art. 83, da Lei Complementar nº 187, de 30 de agosto de 2011;

RESOLVE:

Art. 1º CONCEDER trinta dias de férias regulamentares ao servidor RICARDO MACHADO, Motorista, referente ao período aquisitivo de 16 de maio de 2017 a 15 de maio de 2018, com início no dia 04 de junho de 2018 e término no dia 03 de julho de 2018.

Art. 2º Esta Portaria entrará em vigor na data de sua publicação.

Câmara Municipal de Votuporanga, 28 de maio de 2018.

OSMAIR LUIZ FERRARI

Presidente

**PORTARIA Nº 25, DE 28 DE MAIO DE 2018.**

*(DISPÕE SOBRE CONCESSÃO DE TRINTA DIAS DE FÉRIAS REGULAMENTARES AO SERVIDOR EMERSON LUIZ PANIAGUA BORTOLAIA)*

A MESA DA CÂMARA MUNICIPAL DE VOTUPORANGA, ESTADO DE SÃO PAULO, USANDO DE SUAS ATRIBUIÇÕES LEGAIS,

Considerando o que prevê o Art. 83, da Lei Complementar nº 187, de 30 de agosto de 2011;

RESOLVE:

Art. 1º CONCEDER trinta dias de férias regulamentares ao servidor EMERSON LUIZ PANIAGUA BORTOLAIA, Chefe de Comunicação Social e Cerimonial, referente ao período aquisitivo de 03 de junho de 2017 a 02 de junho de 2018, com início no dia 04 de junho de 2018 e término no dia 03 de julho de 2018.

Art. 2º DESIGNAR o servidor THIAGO RUVIERI DELALIBERA, ocupante do cargo de Assistente Técnico de Informática, para responder pelo Expediente enquanto durar o impedimento do titular.

Art. 3º Esta Portaria entrará em vigor na data de sua publicação.

Câmara Municipal de Votuporanga, 28 de maio de 2018.

OSMAIR LUIZ FERRARI

Presidente

VANDER MARCELO COIENCA

1º Secretário

Publicado e registrado na Secretaria de Expedientes, Arquivo e Apoio a Órgãos da Câmara, aos 28 de maio de 2018.

MAURILO PIMENTA DE MORAIS

Diretor Administrativo

VANDER MARCELO COIENCA

1º Secretário

Publicado e registrado na Secretaria de Expedientes, Arquivo e Apoio a Órgãos da Câmara, aos 28 de maio de 2018.

MAURILO PIMENTA DE MORAIS

Diretor Administrativo



## Aviso de Licitação - Retificação / Rerratificação

## Relatório de Gestão Fiscal

**Votuporanga - PODER LEGISLATIVO**  
**CÂMARA MUNICIPAL DE VOTUPORANGA**  
 RELATÓRIO DE GESTÃO FISCAL  
 DEMONSTRATIVO DA DESPESAS COM PESSOAL  
 ORÇAMENTOS FISCAIS E DA SEGURIDADE SOCIAL  
 PERÍODO: Mai/2017 a Abr/2018

RGF – ANEXO 1 (LRF, art. 55, inciso I, alínea "a")

RS 1

| DESPESA COM PESSOAL   | DESPESA EXECUTADAS  |  |
|---|---------------------|--|
|   | Mai/2017 a Abr/2018 |  |
|   | LIQUIDADAS<br>( a ) | INSCRITOS EM RESTOS A PAGAR NÃO PROCESSADOS<br>( b ) |
| DESPESA BRUTA COM PESSOAL (I)   | 3.978.226,01        | 0,00   |
| Pessoal Ativo   | 2.884.367,29        | 0,00   |
| Vencimentos, Vantagens e Outras Despesas Variáveis  | 2.431.628,89        | 0,00   |
| Obrigações Patronais  | 452.738,40          | 0,00   |
| Benefícios Previdenciários  | 0,00                | 0,00   |
| Pessoal Inativo e Pensionistas  | 1.093.858,72        | 0,00   |
| Aposentadorias, Reserva e Reformas  | 863.861,45          | 0,00   |
| Pensões   | 229.997,27          | 0,00   |
| Outros Benefícios Previdenciários   | 0,00                | 0,00   |
| Outras Despesas de Pessoal decorrentes de Contratos de Terceirização (§ 1º do art. 18 da LRF) | 0,00                | 0,00   |
| DESPESAS NÃO COMPUTADAS (§ 1º do art. 19 da LRF)(II)  | 0,00                | 0,00   |
| Indenizações por Demissão e Incentivos à Demissão Voluntária                                  | 0,00                | 0,00   |
| Decorrentes Decisão Judicial de período anterior ao da apuração                               | 0,00                | 0,00   |
| Despesas de Exercícios Anteriores de período anterior ao da apuração                          | 0,00                | 0,00   |
| Inativos e Pensionistas com Recursos Vinculados   | 0,00                | 0,00   |
| <b>DESPESA LÍQUIDA COM PESSOAL (III) = (I-II)</b>   | <b>3.978.226,01</b> | <b>0,00</b>  |

| APURAÇÃO DO CUMPRIMENTO DO LIMITE LEGAL   | VALOR               | % SOBRE A RCL |
|---|---------------------|---------------|
| RECEITA CORRENTE LÍQUIDA - RCL (V)  | 260.291.377,38      | -             |
| (-) Transferências obrigatórias da União relativas às emendas individuais(V)(§13,art.166 da CF) | 0,00                |               |
| = RECEITA CORRENTE LÍQUIDA AJUSTADA (VI)  | 260.291.377,38      |               |
| <b>DESPESA TOTAL COM PESSOAL - DTP (IV) = (IIa + IIb)</b>                                       | <b>3.978.226,01</b> | <b>1,53</b>   |
| LIMITE MÁXIMO (VI) (incisos I, II e III, art. 20 da LRF)  | 15.617.482,64       | 6,00          |
| LIMITE PRUDENCIAL (VII) = (0,95 x VI) (parágrafo único do art.22 da LRF)                        | 14.836.608,51       | 5,70          |
| LIMITE DE ALERTA (VIII) = (0,90 x VI) (inciso II do § 1º do art.59 da LRF)                      | 14.055.734,38       | 5,40          |

Nota:

1 - Durante o exercício, somente as despesas liquidadas são consideradas executadas. No encerramento do exercício, as despesas não liquidadas inscritas em restos a pagar não-processados são também consideradas executadas.

Dessa forma, para maior transparência, as despesas executadas estão segregadas em:

a) Despesas liquidadas, consideradas aquelas em que houve a entrega do material ou serviço, nos termos do art. 63 da Lei 4.320/64;

b) Despesas empenhadas mas não liquidadas, inscritas em Restos a Pagar não-processados, consideradas liquidadas no encerramento do exercício, por força inciso II do art.35 da Lei 4.320/64

2 - A Câmara Municipal não gastará mais de setenta por cento de sua receita com folha de pagamento, incluído o gasto com o subsídio de seus Vereadores, nos termos do Art. 29-A da Lei 101/2000



## SECRETARIAS

### **Secretaria Municipal de Assistência Social - SEASO**

Av. João Gonçalves Leite, 4705 - Jd. Alvorada. CEP: 15505-000  
(17) 3426-2600  
seaso@votuporanga.sp.gov.br

### **Procuradoria Geral Do Município - PGM**

Rua Pará, 3227 - Centro. CEP: 15502-236  
(17) 3405-9700  
procuradoria@votuporanga.sp.gov.br

### **Secretaria Municipal da Cidade - SECID**

Rua São Paulo, 3741 - Centro. CEP: 15500-010  
(17) 3426-7510  
cidade@votuporanga.sp.gov.br

### **Secretaria Municipal da Cultura e Turismo - SECULT**

Avenida Francisco Ramalho de Mendonça, 3112 – Jardim Alvorada. CEP 15502-236  
(17) 34059670  
cultura@votuporanga.sp.gov.br

### **Secretaria Municipal Desenvolvimento Econômico - SE-DEC**

Rua Barão do Rio Branco, 4497 – Santa Luzia. CEP: 15500-055  
(17) 3046-1488  
economico@votuporanga.sp.gov.br

### **Secretaria Municipal de Planejamento - SEPLAN**

Rua São Paulo, 3815 – Centro. CEP: 15500-010  
(17) 3405-9700  
smduh@votuporanga.sp.gov.br

### **Secretaria Municipal de Direitos Humanos - SEDIH**

Rua Padre Izidoro Cordeiro Paranhos, 3183 – Centro. CEP: 15502-225  
(17) 3422-2770  
direitoshumanos@votuporanga.sp.gov.br

### **Secretaria Municipal da Educação - SEEDU**

Rua Santa Catarina, 3747 – Centro. CEP: 15505-171  
(17) 3405-9750  
educacao@votuporanga.sp.gov.br

### **Secretaria Municipal de Esportes e Lazer - SEESL**

Rua Tomas Paz da Cunha Filho, 3556 - São João CEP: 15501-213  
(17) 3426-1200  
esporteselazer@votuporanga.sp.gov.br

### **Secretaria Municipal da Fazenda - SEFAZ**

Rua Pará, 3227 – Centro. CEP: 15502-236  
(17) 3405-9700  
financas@votuporanga.sp.gov.br

### **Fundo Social de Solidariedade do Município “Prof.ª Maria Muro Pozzobon” - FSSM**

Rua Pará, 3227 – Centro. CEP: 15502-236  
(17) 34059700  
fundosocial@votuporanga.sp.gov.br

### **Secretaria Municipal de Governo - SEGOV**

Rua Pará, 3227 – Centro. CEP: 15502-236  
(17) 3405-9716  
gabcivil@votuporanga.sp.gov.br

### **Gabinete do Prefeito - GAP**

Rua Pará, 3227 – Centro. CEP: 15502-236  
(17) 3405-9719  
prefeito@votuporanga.sp.gov.br

### **Secretaria Municipal da Administração - SEADM**

Rua Pará, 3227 – Centro. CEP: 15502-236  
(17) 3405-9700  
gestao@votuporanga.sp.gov.br

### **Secretaria Municipal de Obras – SEOBR**

Rua Pará, 3227 – Centro CEP: 15502-236  
(17) 3405-9700  
obras@votuporanga.sp.gov.br

### **Secretaria Municipal da Saúde - SESAU**

Rua Santa Catarina, 3890 – Patrimônio Velho CEP: 15505-171  
(17) 3405-9787  
secretariasau@votuporanga.sp.gov.br

### **Secretaria Municipal de Trânsito, Transporte e Segurança - SETRAN.**

Rua Minas Gerais, 3612 - Centro CEP: 15500-003  
(17) 3422-3042  
transito@votuporanga.sp.gov.br

### **Instituto de Previdência do Município de Votuporanga – VOTUPREV**

Rua São Paulo, 3834 - Centro CEP: 15500-010  
(17) 3422-2566  
votuprev@votuporanga.sp.gov.br

### **Superintendência de Água, Esgotos e Meio Ambiente de Votuporanga – SAEV Ambiental**

Rua Pernambuco, 4313 - Centro CEP: 15500-006  
(17) 3405-9195  
saev@saev.com.br

### **Departamento da Controladoria Geral do Município - DCGM**

Rua Pará, 3227 – Centro CEP: 15502-236  
(17) 3405-9700  
ronaldomattos@votuporanga.sp.gov.br