



IMPRENSA OFICIAL

MUNICÍPIO DE BARIRI

ATOS DO PODER
PÚBLICO

Quarta-feira, 01 de fevereiro de 2023

Nº 1368

ANO XVIII

SUMÁRIO

Poder Executivo	2
Atos Oficiais	2
Decretos	2
Portarias	3
Atos de Pessoal	6
Extrato de Acúmulo de Cargo	6
Licitações e Contratos	6
Suspensão	6
Contas Públicas e Instrumentos de Gestão Fiscal	7
Prestação de contas	7
Outros Atos	69
SAEMBA - Serviço de Água e Esgoto do Município de Bariri	74
Licitações e Contratos	74
Homologação / Adjudicação	74

PODER EXECUTIVO**Atos Oficiais****Decretos****= DECRETO Nº 5.886/2023 =**

de 30 de janeiro de 2023.

Regulamenta o procedimento para ocorrências de acidentes de veículos oficiais do Município que causem danos a terceiros.

ABELARDO MAURICIO MARTINS SIMÕES FILHO, Prefeito Municipal de Bariri, no uso das atribuições que lhe são conferidas pela Lei Orgânica do Município;

CONSIDERANDO que as pessoas jurídicas de direito público responderão pelos danos que seus agentes, nessa qualidade, causarem a terceiros, assegurando o direito de regresso contra o responsável nos casos de dolo ou culpa, conforme o Art. 81 da Lei Orgânica do Município;

CONSIDERANDO que os atos praticados por agentes públicos decorrentes de ação ou omissão voluntária, negligência, imprudência ou imperícia, dos quais advenham prejuízos ao Município e/ou terceiros, acarretam a obrigação de reparação dos danos, nos termos dos artigos 186 e 927 do Código Civil;

CONSIDERANDO o regime jurídico celetista instituído pela Lei Complementar nº 01/1990;

CONSIDERANDO a necessidade de regulamentação específica de procedimento das ocorrências de acidentes de trânsito envolvendo veículos terrestres automotores oficiais do Município;

DECRETA:

Art. 1º Fica regulamentado por meio deste Decreto o procedimento para apuração no âmbito da Prefeitura Municipal de Bariri das ocorrências de acidentes de trânsito envolvendo veículos terrestres automotores oficiais, ocasionados por agentes públicos que acarretem danos a terceiros, se evidenciada sua responsabilidade, com a cominação civil, administrativa e, se for o caso, penal.

Parágrafo único. Para os fins deste Decreto, consideram-se:

I - Agente público: todos os servidores efetivos, comissionados, ocupantes de função de confiança ou estagiários da Prefeitura Municipal;

II - Veículo oficial: todos os veículos terrestres automotores, de pequeno, médio e grande porte, que fazem parte da frota municipal.

Art. 2º Ocorrido o acidente de trânsito, será aberto Processo Administrativo, que deverá ser instruído, no mínimo e no que couber, com os seguintes documentos:

I - Documento de comunicação do acidente;

II - Dados de identificação do agente público envolvido e dos terceiros, quando houver;

III - Cópia do Boletim de Ocorrência, expedida pela autoridade policial da circunscrição do local do acidente;

IV - Cópia do laudo pericial do acidente, expedido pela autoridade competente.

V - Estimativas dos danos causados no veículo oficial e nos bens de terceiros, comprovadas por no mínimo 3 orçamentos;

VI - Outros documentos que se fizerem necessários.

Art. 3º Inaugurado o Processo Administrativo contendo os documentos de registro da ocorrência, no caso do agente público reconhecer, de forma inequívoca, sua responsabilidade pelo acidente, fica autorizado acordo prévio para o pagamento do valor estimado para reparação dos danos, a ser formalizado através de Termo de Declaração no qual constará o reconhecimento da dívida e seu valor total, autorizando-se o parcelamento através de desconto em folha salarial na forma como estabelecida pelo Art. 462, § 1º da Consolidação das Leis do Trabalho - CLT.

Parágrafo único. O acordo prévio para ressarcimento de danos causados por agentes públicos sem vínculo celetista se dará por Termo de Confissão de Dívida, assinado por duas testemunhas e com natureza de título executivo extrajudicial, nos termos do Art. 784, III do Código de Processo Civil.

Art. 4º Não havendo acordo prévio, será aberta Sindicância de Natureza Investigativa, a ser conduzida por Comissão específica, objetivando a apuração da autoria e responsabilidade do agente público envolvido no acidente através da produção de provas, devendo a sua conclusão se dar no prazo máximo de 30 dias, prorrogáveis uma única vez por igual prazo, com as devidas justificativas.

§ 1º Se a Sindicância Investigativa concluir pela autoria e conduta culposa ou dolosa do agente público envolvido, serão remetidos os autos às comissões permanentes de Sindicância Processante ou de Processo Administrativo Disciplinar, conforme a gravidade da conduta e a penalidade correspondente, de acordo com os procedimentos previstos na Lei Municipal 5.048/2021.

§ 2º Inaugurada a Sindicância Investigativa, se durante o seu curso e antes de sua conclusão para início dos procedimentos previstos na Lei 5.048/2021 o agente público envolvido reconhecer a culpa e buscar reparação do dano, caberá o acordo na forma do Art. 3º, encerrando-se a Sindicância Investigativa, exceto nos casos com indícios de culpa grave ou dolo do agente.

§ 3º Uma vez concluída a Sindicância Investigativa e inaugurado o procedimento correspondente da Lei 5.048/2021, a posterior formalização de acordo para reparação de danos não obstará o curso do processo e eventual aplicação de penalidade ao agente público.

§ 4º Caso a Sindicância Investigativa conclua pela ausência de responsabilidade do servidor na ocorrência, sendo o caso de culpa exclusiva de terceiro e não havendo acordo amigável, serão adotadas as medidas judiciais cabíveis.

Art. 5º Nos casos em que houver indícios de culpa grave ou dolo do agente público envolvido, a formalização de acordo para reparação de danos previsto no Art. 3º não obstará o procedimento disciplinar aplicável à espécie.

Art. 6º Na hipótese de acidente com veículo oficial causado por condutor terceiro, sem vínculo com o serviço público, será apurada a responsabilidade dos agentes públicos que deram causa ao ocorrido na forma do Art. 4º deste Decreto.

Art. 7º Concluídos os procedimentos disciplinares com a aplicação das penalidades correspondentes, não havendo ressarcimento dos danos causados, serão adotadas as medidas judiciais cabíveis em face do agente público responsável.

Art. 8º Este Decreto entra em vigor na data de sua publicação.

Bariri, 30 de janeiro de 2023.

ABELARDO MAURICIO MARTINS SIMÕES FILHO

Prefeito Municipal

Portarias

= PORTARIA Nº 10.284/2023 =

de 31 de Janeiro de 2023.

Dispõe sobre afastamento de docente.

ABELARDO MAURICIO MARTINS SIMÕES FILHO, Prefeito Municipal de Bariri, no uso das atribuições que lhe são conferidas por Lei;

RESOLVE:

Art. 1º Afastar de suas funções, com seus efeitos retroativos a **27 de janeiro de 2023**, conforme Processo Administrativo nº 5688/2023 de acordo com o inciso V, art. 55, da Lei Municipal n. 4.111, 2011, conforme manifestação da Diretoria Municipal de Educação, Cultura e Esporte através do Ofício SEC nº 30/2023, a docente **Tatiane Felipe Pregnoatto**, exercendo o emprego efetivo de Professora de Educação Básica I (3519-0) e Professora Auxiliar de Educação Básica II (5455), para atuar no desenvolvimento de atividades inerentes ao Magistério voltadas para a Elaboração de Programas Educacionais, aqueles relacionados com a docência em outras modalidades de ensino, bem como as de natureza técnica e em funções de apoio pedagógico.

Art. 2º Esta Portaria entra em vigor na data de sua publicação.

Bariri, 31 de Janeiro de 2023.

ABELARDO MAURICIO MARTINS SIMÕES FILHO

Prefeito Municipal

= PORTARIA Nº 10.286/2023 =

de 31 de janeiro de 2023.

Concede Licença sem Remuneração.

ABELARDO MAURICIO MARTINS SIMÕES FILHO, Prefeito Municipal de Bariri, no uso das atribuições que lhe são conferidas por Lei;

RESOLVE:

Art. 1º Fica concedida a partir de **01 de fevereiro de 2023** - REQ-RH-54/2023, a Licença sem Remuneração da **Sra. Patrícia Modesto de Abreu da Silva**, do emprego efetivo de Agente Escolar, no período compreendido de 01/02/2023 a 31/01/2025 (02 anos), nos termos da Lei Municipal nº 3.336/2003.

Art. 2º Esta Portaria entra em vigor na data de sua publicação.

Bariri, 31 de janeiro de 2023.

ABELARDO MAURICIO MARTINS SIMÕES FILHO

Prefeito Municipal

= PORTARIA Nº 10.287/2023 =

de 31 de janeiro de 2023.

Concede Licença sem Remuneração.

ABELARDO MAURICIO MARTINS SIMÕES FILHO, Prefeito Municipal de Bariri, no uso das atribuições que lhe são conferidas por Lei;

RESOLVE:

Art. 1º Fica concedida a partir de **01 de fevereiro de 2023** - REQ-RH-46/2023, a Licença sem Remuneração da **Sra. Vanderleia Aparecida da Silva**, do emprego efetivo de Agente Escolar, no período compreendido de 01/02/2023 a 31/01/2025 (02 anos), nos termos da Lei Municipal nº 3.336/2003.

Art. 2º Esta Portaria entra em vigor na data de sua publicação.

Bariri, 31 de janeiro de 2023.

ABELARDO MAURICIO MARTINS SIMÕES FILHO

Prefeito Municipal

= PORTARIA Nº 10.288/2023 =

de 31 de janeiro de 2023.

Dispõe sobre exoneração de servidor.

ABELARDO MAURICIO MARTINS SIMÕES FILHO, Prefeito Municipal de Bariri, no uso das atribuições que lhe são conferidas por Lei;

RESOLVE:

Art. 1º Exonerar a pedido, a partir de **01 de fevereiro de 2023**, o **Sr. Rodrigo Amarildo de Brito**, do emprego temporário de **Agente Administrativo**.

Art. 2º Esta Portaria entra em vigor na data de sua publicação.

Bariri, 31 de janeiro de 2023.

ABELARDO MAURICIO MARTINS SIMÕES FILHO

Prefeito Municipal

= PORTARIA Nº 10.289/2023 =

de 31 de janeiro de 2023.

Dispõe sobre exoneração de servidor.

ABELARDO MAURICIO MARTINS SIMÕES FILHO, Prefeito Municipal de Bariri, no uso das atribuições que lhe são conferidas por Lei;

RESOLVE:

Art. 1º Exonerar a pedido, a partir de **01 de fevereiro de 2023**, a **Sra. Tatiane Cristina Moretto**, do emprego efetivo de **Cuidador**.

Art. 2º Esta Portaria entra em vigor na data de sua publicação.

Bariri, 31 de janeiro de 2023.

ABELARDO MAURICIO MARTINS SIMÕES FILHO

Prefeito Municipal

= PORTARIA Nº 10.290/2023 =

de 31 de janeiro de 2023.

Dispõe sobre admissão de
Professor de Educação Básica
II - Educação Física

ABELARDO MAURÍCIO MARTINS SIMÕES FILHO,
Prefeito Municipal de Bariri, no uso das atribuições que lhe
são conferidas por Lei e;

RESOLVE:

Art. 1º Contratar por prazo determinado, a partir de
01/02/2023, Processo Administrativo nº 5314/2023, até o
término do ano letivo, retorno do titular ou cessar a
necessidade do pedido, o que ocorrer primeiro, para
exercer o emprego Temporário de **Professor de**
Educação Básica II - Educação Física, percebendo o
salário por hora/aula, conforme tabela de vencimentos da
Lei Municipal nº 4.111/2011, de acordo com o resultado
final do Concurso Público nº 001/2021, o Sr. **Matheus**
Adão de Oliveira (12º classificado), RG. 47.974.643-6
CPF. 375.490.088-92 e PIS 128.94448.14/9, em substituição
ao Professor **Evertom José Novaes Viccari**, que se
encontra afastado em funções de apoio pedagógico,
voltadas para programas educacionais, bem como de
natureza técnica.

Art. 2º A contratação do artigo 1º se dá para atender a
necessidade temporária de excepcional interesse público,
conforme solicitação do Diretor de Serviço, com base no
art. 37, inciso IX, da Constituição Federal e da Lei nº
8.745/93, alterada pela Lei nº 9.849/99, além do art. 2º e
art. 3º, da Lei Municipal nº 4.035/2011.

Art. 3º Esta portaria entra em vigor na data de sua
publicação.

Bariri, 31 de janeiro de 2023.

ABELARDO MAURÍCIO MARTINS SIMÕES FILHO
Prefeito Municipal

.....
= PORTARIA Nº 10.291/2023 =
de 31 de janeiro de 2023.

Dispõe sobre admissão de
Professor de Educação Básica
II - Educação Física

ABELARDO MAURÍCIO MARTINS SIMÕES FILHO,
Prefeito Municipal de Bariri, no uso das atribuições que lhe
são conferidas por Lei e;

RESOLVE:

Art. 1º Contratar por prazo determinado, a partir de
01/02/2023, Processo Administrativo nº 5314/2023, até o
término do ano letivo, retorno do titular ou cessar a
necessidade do pedido, o que ocorrer primeiro, para
exercer o emprego Temporário de **Professor de**
Educação Básica II - Educação Física, percebendo o
salário por hora/aula, conforme tabela de vencimentos da
Lei Municipal nº 4.111/2011, de acordo com o resultado
final do Concurso Público nº 001/2021, o Sr. **Douglas**
Antonio Sibucks Garcia (14º classificado), RG.
47.055.374-1 CPF. 450.484.898-88 e PIS. 129.69813.17/5,
em substituição a Professora **Alessandra Giuliana Cintra**,
que se encontra afastada junto ao Setor de Esporte.

Art. 2º A contratação do artigo 1º se dá para atender a
necessidade temporária de excepcional interesse público,

conforme solicitação do Diretor de Serviço, com base no
art. 37, inciso IX, da Constituição Federal e da Lei nº
8.745/93, alterada pela Lei nº 9.849/99, além do art. 2º e
art. 3º, da Lei Municipal nº 4.035/2011.

Art. 3º Esta portaria entra em vigor na data de sua
publicação.

Bariri, 31 de janeiro de 2023.

ABELARDO MAURÍCIO MARTINS SIMÕES FILHO
Prefeito Municipal

.....
= PORTARIA Nº 10.292/2023 =
de 31 de janeiro de 2023.

Dispõe sobre admissão de
Professor de Educação Básica
II - Educação Física

ABELARDO MAURÍCIO MARTINS SIMÕES FILHO,
Prefeito Municipal de Bariri, no uso das atribuições que lhe
são conferidas por Lei e;

RESOLVE:

Art. 1º Contratar por prazo determinado, a partir de
01/02/2023, Processo Administrativo nº 5314/2023, até o
término do ano letivo, retorno do titular ou cessar a
necessidade do pedido, o que ocorrer primeiro, para
exercer o emprego Temporário de **Professor de**
Educação Básica II - Educação Física, percebendo o
salário por hora/aula, conforme tabela de vencimentos da
Lei Municipal nº 4.111/2011, de acordo com o resultado
final do Concurso Público nº 001/2021, o Sr. **Ronaldo**
César Camassola (15º classificado), RG. 32.278.599-6
CPF. 287.926.348-42 e PIS. 116.65449.68/8, em
substituição ao Professor **Marco Antônio Frizzon**, que se
encontra em processo de reabilitação junto ao INSS.

Art. 2º A contratação do artigo 1º se dá para atender a
necessidade temporária de excepcional interesse público,
conforme solicitação do Diretor de Serviço, com base no
art. 37, inciso IX, da Constituição Federal e da Lei nº
8.745/93, alterada pela Lei nº 9.849/99, além do art. 2º e
art. 3º, da Lei Municipal nº 4.035/2011.

Art. 3º Esta portaria entra em vigor na data de sua
publicação.

Bariri, 31 de janeiro de 2023.

ABELARDO MAURÍCIO MARTINS SIMÕES FILHO
Prefeito Municipal

.....
= PORTARIA Nº 10.293/2023 =
de 31 de janeiro de 2023.

Dispõe sobre admissão de
Professor de Educação Básica
II - Educação Física

ABELARDO MAURÍCIO MARTINS SIMÕES FILHO,
Prefeito Municipal de Bariri, no uso das atribuições que lhe
são conferidas por Lei e;

RESOLVE:

Art. 1º Contratar por prazo determinado, a partir de
01/02/2023, Processo Administrativo nº 5314/2023, até o
término do ano letivo, retorno do titular ou cessar a
necessidade do pedido, o que ocorrer primeiro, para
exercer o emprego Temporário de **Professor de**
Educação Básica II - Educação Física, percebendo o

salário por hora/aula, conforme tabela de vencimentos da Lei Municipal nº 4.111/2011, de acordo com o resultado final do Concurso Público nº 001/2021, o Sr. **Felipe Gabriel Gomes (03º classificado)**, RG. 44.590.638-8 CPF. 417.079.358-74 e PIS. 267.82057.07/5, em substituição ao Professor **Marcell Rodrigo Grigolin**, que se encontra afastado em Licença sem Remuneração.

Art. 2º A contratação do artigo 1º se dá para atender a necessidade temporária de excepcional interesse público, conforme solicitação do Diretor de Serviço, com base no art. 37, inciso IX, da Constituição Federal e da Lei nº 8.745/93, alterada pela Lei nº 9.849/99, além do art. 2º e art. 3º, da Lei Municipal nº 4.035/2011.

Art. 3º Esta portaria entra em vigor na data de sua publicação.

Bariri, 31 de janeiro de 2023.

ABELARDO MAURÍCIO MARTINS SIMÕES FILHO

Prefeito Municipal

.....
= PORTARIA Nº 10.294/2023 =

De 31 de janeiro de 2023.

ABELARDO MAURÍCIO MARTINS SIMÕES FILHO, Prefeito Municipal de Bariri, no uso das atribuições que lhe são conferidas por Lei e;

RESOLVE:

Art. 1º Contratar por prazo determinado, a partir de **01/02/2023**, Processo Administrativo nº 5316/2023, até o término do ano letivo, retorno do titular ou cessar a necessidade do pedido, o que ocorrer primeiro, para exercer o emprego Temporário de **Professor de Educação Básica II - Inglês**, percebendo o salário por hora/aula, conforme tabela de vencimentos da Lei Municipal nº 4.111/2011, de acordo com o resultado final do Concurso Público nº 001/2021, conforme segue:

- **Monise Aparecida Slompo Bicudo (02ª classificada)**, RG. 44.798.265-5 CPF. 223.212.748-67 e PIS. 206.27512.60/1, em substituição ao Professor **Marcelo L. da Silva Leite**, que se encontra afastado por Aposentadoria junto ao INSS.

- **Raquel Gutierrez de Azevedo (04ª classificada)**, RG. 47.609.075-1 CPF. 407.083.038-38 e PIS. 267.78226.17/8, em substituição a Professora **Ana Cristina Callegari Giglio**, que se encontra afastada em Licença junto ao INSS.

- **Gabriela Prearo (10ª classificada)**, RG.48.439.512-9 CPF.406.367.868-70 e PIS. 206.94423.86/0, aulas livres.

Art. 2º A contratação do artigo 1º se dá para atender a necessidade temporária de excepcional interesse público, conforme solicitação do Diretor de Serviço, com base no art. 37, inciso IX, da Constituição Federal e da Lei nº 8.745/93, alterada pela Lei nº 9.849/99, além do art. 2º e art. 3º, da Lei Municipal nº 4.035/2011.

Art. 3º Esta portaria entra em vigor na data de sua publicação.

Bariri, 31 de janeiro de 2023.

ABELARDO MAURÍCIO MARTINS SIMÕES FILHO

Prefeito Municipal

.....
= PORTARIA Nº 10.295/2023 =

De 31 de janeiro de 2023.

ABELARDO MAURÍCIO MARTINS SIMÕES FILHO,

Prefeito Municipal de Bariri, no uso das atribuições que lhe são conferidas por Lei e;

RESOLVE:

Art. 1º Contratar por prazo determinado, a partir de **01/02/2023**, Processo Administrativo nº 5317/2023, até o término do ano letivo, retorno do titular ou cessar a necessidade do pedido, o que ocorrer primeiro, para exercer o emprego Temporário de **Professor de Educação Infantil**, percebendo o salário por hora/aula, conforme tabela de vencimentos da Lei Municipal nº. 4111/2011, de acordo com o resultado final do **Concurso Público nº 001/2021** a Professora **Priscila Grazielle Pereira da Silva Michelassi (15ª classificada)**, RG. 41.012.726-7 CPF. 307.807.208-81 e PIS. 190.10905.36/8, em substituição a Professora **Joseane Ferrari Rossi Ventura (matrícula: 3427-4)** que se encontra afastada junto a Diretoria de Serviço da Educação.

Art. 2º A contratação do artigo 1º se dá para atender a necessidade temporária de excepcional interesse público, conforme solicitação do Diretor de Serviço, com base no art. 37, inciso IX, da Constituição Federal e da Lei nº 8.745/93, alterada pela Lei nº 9.849/99, além do art. 2º e art. 3º, da Lei Municipal nº 4.035/2011.

Art. 3º Esta portaria entra em vigor na data de sua publicação.

Bariri, 31 de janeiro de 2023.

ABELARDO MAURÍCIO MARTINS SIMÕES FILHO

Prefeito Municipal

.....
= PORTARIA Nº 10.296/2023 =

De 31 de janeiro de 2023.

Dispõe sobre admissão de Professor de Educação Básica I.

ABELARDO MAURICIO MARTINS SIMÕES FILHO, Prefeito Municipal de Bariri, no uso das atribuições que lhe são conferidas por Lei;

RESOLVE:

Art. 1º Admitir e enquadrar a partir de **01/02/2023**, MEM/DMECES-111/2022, para exercer o emprego **Efetivo de Professor de Educação Básica I**, percebendo salário por hora/aula, conforme Tabela de Vencimentos da Lei Municipal nº 4111/2011, de acordo com o resultado final do Concurso Público de Edital nº 001/2021, conforme segue:

- **Maisa Maria Barban Tavares dos Santos (04ª classificada)**, RG. 41.012.747-4, CPF. 298.224.528-02 e PIS 127.90528.17/0.

- **Andriele Samara Paleari de Souza (05ª classificada)**, RG. 48.206.816-4, CPF. 418.170.978-73 e PIS. 190.49246.07/1.

Art. 2º Esta Portaria entra em vigor na data de sua publicação.

Bariri, 31 de janeiro de 2023

ABELARDO MAURICIO MARTINS SIMÕES FILHO

Prefeito Municipal

.....
= PORTARIA Nº 10.297/2023 =

De 31 de janeiro de 2023.

Dispõe sobre admissão de Professor de Educação Básica I.

ABELARDO MAURICIO MARTINS SIMÕES FILHO,
Prefeito Municipal de Bariri, no uso das atribuições que lhe
são conferidas por Lei;

RESOLVE:

Art. 1º Admitir e enquadrar a partir de **01/02/2023**,
MEM/DMECES-111/2022, para exercer o emprego **Efetivo
de Professor Auxiliar de Educação Básica I**,
percebendo salário por hora/aula, conforme Tabela de
Vencimentos da Lei Municipal nº 4111/2011, de acordo com
o resultado final do Concurso Público de Edital nº 001/2021,
conforme segue:

- **Giovanna Thais Rosa (01ª classificada)**, RG.
32.101.595-2, CPF. 285.456.678-50 e PIS 126.63780.15/6.

- **Talita Iris Pavão (02ª classificada)**, RG.
40.904.626-7, CPF. 331.101.208-95 e PIS 207.22678.45/7.

Art. 2º Esta Portaria entra em vigor na data de sua
publicação.

Bariri, 31 de janeiro de 2023
ABELARDO MAURICIO MARTINS SIMÕES FILHO
Prefeito Municipal

Atos de Pessoal

Extrato de Acúmulo de Cargo

PUBLICAÇÃO DE ATO DECISÓRIO Nº 04/2023

De 01 de fevereiro de 2023

A Diretoria Municipal de Administração, no uso da
atribuição que lhe confere o Artigo 7º do Decreto Municipal
nº 4.312 de 09 de dezembro de 2011, e em conformidade
com o § 1º do Artigo 71 da Lei Municipal nº 2.042 de 02 de
abril de 1990 e parecer jurídico a respeito da acumulação
de cargo:

RESOLVE:

Art. 1º. Considerar legal a acumulação de cargo,
emprego e função, no âmbito do serviço público municipal,
conforme declarações apresentadas, para o ano de 2023,
dos seguintes servidores:

- I- Maria Cristina dos Santos CPF: 190.855.488-61
- II- Graziela Souza de Freitas Oliveira RG: 25284875-5
- III- Bruna Caroline Moralez Fortunato RG: 25284875-5
- IV- Vera Lucia Piotto Beltrami RG: 16437966-6
- V- Juliana Cristina Sorendino RG: 41685602-0
- VI- Érica Helena De Andrade Semeguini de Souza RG: 30142922-4
- VII- Leda Elisangela Oréfice RG: 28878327-X
- VIII- Tatiane Cristina Moretto RG: 32387885-4
- IX- Katiana Lucilene Bertholo da Silva RG: 28878293-8
- X- Camila Andriele Rodrigues Lima RG: 47103601-8
- XI- Filomena Catarina Garcia RG: 41005825-7
- XII- Adriana Aparecida Aguiar RG: 1027125-2
- XIII- Crislaine Ferreira dos Santos RG: 48339118-9
- XIV- Fabieli Aparecida Dipe RG: 34855797-8
- XV- Eliana Cristina Rojas RG: 27492788-3
- XVI- Anelisa Papaterra Kakoi RG: 40904608-5
- XVII- Priscila Grazielle Pereira da Silva Michelassi RG: 41012726-7
- XVIII- Maisa Maria Barban Tavares dos Santos RG: 41012747-4
- XIX- Ana Paula Garcia RG: 34881203-6
- XX- Giovanna Thais Rosa RG: 32101595-2
- XXI- Andriele Samar Paleari de Souza RG: 48206816-4

Art. 2º. Esta publicação entra em vigor nesta data,
sendo registrada e publicada por afixação no Quadro de
Editais desta prefeitura, de acordo com a Lei Orgânica do
Município de Bariri.

Bariri, 01 de janeiro de 2023

Maria Luiza da Silva Rodrigues
Diretora Municipal de Administração
Abelardo Mauricio Martins Simões Filho
Prefeito Municipal

Licitações e Contratos

Suspensão

Concorrência nº 01/2023 - Proc. 67.217/2022

A Prefeitura Municipal de Bariri, através da Diretoria de
Obras e Meio Ambiente, torna público aos interessados em
participar da licitação supramencionada, a **SUSPENSÃO** da
recepção e abertura dos envelopes habilitação e propostas
de preços, cujo objeto é a contratação de empresa para
prestação de serviços de mão de obra, com fornecimento
de materiais, máquinas e equipamentos necessários para a
substituição de luminárias vapor de sódio por luminárias
led, na Av. Perimetral Prefeito Domingos Antonio Fortunato,
que ocorreria no dia 07 de fevereiro de 2023, às 09h00
horas, a fim de efetuar possíveis alterações no Edital.

Informa ainda que, nos termos do artigo 21, § 4º da Lei
nº 8.666/93, nova data será marcada para recepção e
abertura dos envelopes.

Contas Públicas e Instrumentos de Gestão Fiscal

Prestação de contas

PREFEITURA MUNICIPAL DE BARIRI
RELATÓRIO RESUMIDO DA EXECUÇÃO ORÇAMENTÁRIA.
DEMONSTRATIVO DAS RECEITAS E DESPESAS COM AÇÕES E SERVIÇOS PÚBLICOS DE SAÚDE
ORÇAMENTOS FISCAL E DA SEGURIDADE SOCIAL

Período de Referência: JANEIRO a DEZEMBRO 2022

RREO - ANEXO XII (LC nº 141/2012 art.35)

R\$1,00

RECEITAS RESULTANTES DE IMPOSTOS E TRANSFERÊNCIAS CONSTITUCIONAIS E LEGAIS	PREVISÃO INICIAL	PREVISÃO ATUALIZADA (a)	RECEITAS REALIZADAS	
			Até o Bimestre	% (b/a) x 100
RECEITAS DE IMPOSTOS (I)	20.585.000,00	20.585.000,00	20.562.013,65	99,88
Receita Resultante do Imposto Predial e Territorial Urbano - IPTU	9.491.000,00	9.491.000,00	9.340.908,14	98,41
IPTU	8.200.000,00	8.200.000,00	7.297.078,50	88,98
Multas, Juros de Mora, Dívida Ativa e Outros Encargos do IPTU	1.291.000,00	1.291.000,00	2.043.829,64	158,31
Receita Resultante do Imposto sobre Transmissão Inter Vivos - ITBI	2.151.000,00	2.151.000,00	1.772.835,73	82,41
ITBI	2.150.000,00	2.150.000,00	1.696.927,55	78,92
Multas, Juros de Mora, Dívida Ativa e Outros Encargos do ITBI	1.000,00	1.000,00	75.908,18	7.590,81
Receita Resultante do Imposto sobre Serviços de Qualquer Natureza - ISS	4.931.000,00	4.931.000,00	5.387.632,19	109,26
ISS	4.510.000,00	4.510.000,00	5.198.722,51	115,27
Multas, Juros de Mora, Dívida Ativa e Outros Encargos do ISS	421.000,00	421.000,00	188.909,68	44,87
Receita Resultante do Imposto sobre a Renda e Proventos de Qualquer Natureza Retido na Fonte - IRRF	4.012.000,00	4.012.000,00	4.060.637,59	101,21
RECEITA DE TRANSFERÊNCIAS CONSTITUCIONAIS E LEGAIS (II)	68.593.000,00	68.593.000,00	80.993.211,82	118,07
Cota-Parte FPM	30.000.000,00	30.000.000,00	35.399.335,40	117,99
Cota-Parte ITR	1.000.000,00	1.000.000,00	767.788,82	76,77
Cota-Parte IPVA	6.400.000,00	6.400.000,00	7.628.638,70	119,19
Cota-Parte ICMS	31.000.000,00	31.000.000,00	37.008.066,72	119,38
Cota-Parte IPI-Exportação	193.000,00	193.000,00	189.382,18	98,12
Compensações Financeiras Provenientes de Impostos e Transferências Constitucionais	0,00	0,00	0,00	0,00
Desoneração ICMS - LC 87/1996	0,00	0,00	0,00	0,00
Outras	0,00	0,00	0,00	0,00
TOTAL DAS RECEITAS RESULTANTES DE IMPOSTOS E TRANSFERÊNCIAS CONSTITUCIONAIS E LEGAIS (III) =	89.178.000,00	89.178.000,00	101.555.225,47	113,87

DESPESAS COM AÇÕES E SERVIÇOS PÚBLICOS DE SAÚDE (ASPS) - POR SUBFUNÇÃO E CATEGORIA ECONÔMICA	DOTAÇÃO INICIAL	DOTAÇÃO ATUALIZADA (c)	DESPESAS EMPENHADAS		DESPESAS LIQUIDADAS		DESPESAS PAGAS		Inscritas em Restos a Pagar não Processados
			Até o Bimestre	% (d/c) x 100	Até o bimestre	% (e/c) x 100	Até o bimestre	% (f/c) x 100	
ATENÇÃO BÁSICA (IV)	23.354.600,00	29.435.384,59	28.590.433,80	97,12	28.233.349,63	95,91	28.135.035,17	95,58	357.084,17
Despesas Correntes	22.340.300,00	28.335.793,42	27.705.966,00	97,77	27.653.107,18	97,59	27.554.792,72	97,24	52.858,82
Despesas de Capital	1.014.300,00	1.099.591,17	884.467,80	80,43	580.242,45	52,76	580.242,45	52,76	304.225,35
ASSISTÊNCIA HOSPITALAR E AMBULATORIAL (V)	0,00	0,00	0,00	0,00	0,00	0,00	0,00	0,00	0,00
Despesas Correntes	0,00	0,00	0,00	0,00	0,00	0,00	0,00	0,00	0,00
Despesas de Capital	0,00	0,00	0,00	0,00	0,00	0,00	0,00	0,00	0,00
SUPORTE PROFILÁTICO E TERAPÊUTICO (VI)	800.000,00	774.295,76	766.704,73	99,01	766.704,73	99,01	766.704,73	99,01	0,00
Despesas Correntes	800.000,00	774.295,76	766.704,73	99,01	766.704,73	99,01	766.704,73	99,01	0,00
Despesas de Capital	0,00	0,00	0,00	0,00	0,00	0,00	0,00	0,00	0,00
VIGILÂNCIA SANITÁRIA (VII)	549.000,00	752.541,51	745.524,36	99,06	745.524,36	99,06	738.046,88	98,07	0,00
Despesas Correntes	542.000,00	746.061,51	739.044,36	99,05	739.044,36	99,05	731.566,88	98,05	0,00
Despesas de Capital	7.000,00	6.480,00	6.480,00	100,00	6.480,00	100,00	6.480,00	100,00	0,00
VIGILÂNCIA EPIDEMIOLÓGICA (VIII)	11.500,00	107.502,26	102.878,12	95,69	102.878,12	95,69	91.531,93	85,14	0,00
Despesas Correntes	10.500,00	107.502,26	102.878,12	95,69	102.878,12	95,69	91.531,93	85,14	0,00
Despesas de Capital	1.000,00	0,00	0,00	0,00	0,00	0,00	0,00	0,00	0,00
ALIMENTAÇÃO E NUTRIÇÃO (IX)	0,00	0,00	0,00	0,00	0,00	0,00	0,00	0,00	0,00
Despesas Correntes	0,00	0,00	0,00	0,00	0,00	0,00	0,00	0,00	0,00
Despesas de Capital	0,00	0,00	0,00	0,00	0,00	0,00	0,00	0,00	0,00
OUTRAS SUBFUNÇÕES (X)	3.000,00	0,00	0,00	0,00	0,00	0,00	0,00	0,00	0,00
Despesas Correntes	3.000,00	0,00	0,00	0,00	0,00	0,00	0,00	0,00	0,00
Despesas de Capital	0,00	0,00	0,00	0,00	0,00	0,00	0,00	0,00	0,00
TOTAL (XI) = (IV + V + VI + VII + VIII + IX + X)	24.718.100,00	31.069.724,12	30.205.541,01	97,21	29.848.456,84	96,06	29.731.318,71	95,69	357.084,17

APURAÇÃO DO CUMPRIMENTO DO LIMITE MÍNIMO PARA APLICAÇÃO EM ASPS	DESPESAS EMPENHADAS (d)	DESPESAS LIQUIDADAS (e)	DESPESAS PAGAS (f)
Total das Despesas com ASPS (XII) = (XI)	30.205.541,01	29.848.456,84	29.731.318,71
(-) Restos a Pagar Não Processados Inscritos Indevidamente no Exercício sem Disponibilidade Financeira (XIII)	0,00	0,00	0,00
(-) Despesas Custeadas com Recursos Vinculados à Parcela do Percentual Mínimo que não foi Aplicada em ASPS em Exercícios Anteriores (XIV)	0,00	0,00	0,00
(-) Despesas Custeadas com Disponibilidade de Caixa Vinculada aos Restos a Pagar Cancelados (XV)	0,00	0,00	0,00
(=) VALOR APLICADO EM ASPS (XVI) = (XII - XIII - XIV - XV)	30.205.541,01	29.848.456,84	29.731.318,71
Despesa Mínima a ser Aplicada em ASPS (XVII) = (III) x 15% (LC 141/2012)	15.233.283,82	0,00	0,00
Diferença entre o Valor Aplicado e a Despesa Mínima a ser Aplicada (XVIII) = (XVI (d ou e) - XVII)	14.972.257,19	14.972.257,19	14.972.257,19
Limite não Cumprido (XIX) = (XVIII)	0,00	0,00	0,00
PERCENTUAL DA RECEITA DE IMPOSTOS E TRANSFERÊNCIAS CONSTITUCIONAIS E LEGAIS APLICADO EM ASPS (XVI / III)*100 (mínimo de 15% conforme LC nº 141/2012 ou % da Lei Orgânica Municipal)	29,74	29,39	29,27

CONTROLE DO VALOR REFERENTE AO PERCENTUAL MÍNIMO NÃO CUMPRIDO EM EXERCÍCIOS ANTERIORES PARA FINS DE APLICAÇÃO DOS RECURSOS VINCULADOS CONFORME ARTIGOS 25 E 26 DA LC 141/2012	LIMITE NÃO CUMPRIDO				
	Saldo Inicial (no exercício atual) (h)	Despesas Custeadas no Exercício de Referência			Saldo Final (não aplicado) (I) = (h - (i ou j))
		Empenhadas (i)	Liquidadas (j)	Pagas (k)	
Diferença de limite não cumprido em 2022 (saldo final = XIXd)	0,00	0,00	0,00	0,00	
Diferença de limite não cumprido em 2021 (saldo inicial igual ao saldo final do demonstrativo do exercício anterior)	0,00	0,00	0,00	0,00	
Diferença de limite não cumprido em Exercícios Anteriores (saldo inicial igual ao saldo final do demonstrativo do exercício anterior)	0,00	0,00	0,00	0,00	
TOTAL DA DIFERENÇA DE LIMITE NÃO CUMPRIDO EM EXERCÍCIOS ANTERIORES (XX)	0,00	0,00	0,00	0,00	

PREFEITURA MUNICIPAL DE BARIRI
RELATÓRIO RESUMIDO DA EXECUÇÃO ORÇAMENTÁRIA.
DEMONSTRATIVO DAS RECEITAS E DESPESAS COM AÇÕES E SERVIÇOS PÚBLICOS DE SAÚDE
ORÇAMENTOS FISCAL E DA SEGURIDADE SOCIAL

Período de Referência: JANEIRO a DEZEMBRO 2022

EXECUÇÃO DE RESTOS A PAGAR										
EXERCÍCIO DO EMPENHO	Valor Mínimo para aplicação em ASPS (m)	Valor aplicado em ASPS no exercício (n)	Valor aplicado além do limite mínimo (o) = (n - m)	Total inscrito em RP no exercício (p)	RPNP Inscritos Indevidamente no Exercício sem Disponibilidade Financeira	Valor inscrito em RP considerado no Limite (r) = (p - (o + q))	Total de RP pagos (s)	Total de RP a pagar (t)	Total de RP cancelados ou prescritos (u)	Diferença entre o valor aplicado além do limite e o total de RP cancelados
Empenhos de 2022	15.233.283,82	30.138.108,76	14.904.824,94	0,00	0,00	0,00	0,00	0,00	0,00	14.904.824,94
Empenhos de 2021	13.181.459,83	23.406.762,58	10.225.302,75	221.246,93	0,00	0,00	150.040,47	0,00	71.206,46	10.154.096,29
Empenhos de 2020	10.209.536,32	20.168.838,39	9.959.302,07	59.709,24	0,00	0,00	45.886,18	0,00	13.823,06	9.945.479,01
Empenhos de 2019	10.582.315,15	19.897.853,70	9.315.538,55	181.806,48	0,00	0,00	151.211,70	0,00	30.594,78	9.284.943,77
Empenhos de 2018	9.752.259,98	17.478.068,06	7.725.808,08	172.116,53	0,00	0,00	88.446,33	0,00	83.670,20	7.642.137,88

TOTAL DOS RESTOS A PAGAR CANCELADOS OU PRESCRITOS ATÉ O FINAL DO EXERCÍCIO ATUAL QUE AFETARAM O CUMPRIMENTO DO LIMITE (XXI)	0,00
TOTAL DOS RESTOS A PAGAR CANCELADOS OU PRESCRITOS ATÉ O FINAL DO EXERCÍCIO ANTERIOR QUE AFETARAM O CUMPRIMENTO DO LIMITE (XXII)	0,00
TOTAL DOS RESTOS A PAGAR CANCELADOS OU PRESCRITOS NO EXERCÍCIO ATUAL QUE AFETARAM O CUMPRIMENTO DO LIMITE (XXIII) = (XXI - XXII) (Artigo 24 § 1º e 2º da LC 141/2012)	0,00

CONTROLE DE RESTOS A PAGAR CANCELADOS OU PRESCRITOS CONSIDERADOS PARA FINS DE APLICAÇÃO DA DISPONIBILIDADE DE CAIXA CONFORME ARTIGO 24§ 1º e 2º DA LC 141/2012	RESTOS A PAGAR CANCELADOS OU PRESCRITOS				
	Saldo Inicial (w)	Despesas Custeadas no Exercício de Referência			Saldo Final (não aplicado) (aa) = (w - (x ou y))
		Empenhadas (x)	Liquidadas (y)	Pagas (z)	
Restos a pagar cancelados ou prescritos em 2022 a serem compensados (XXIV) (saldo inicial = XXIII)	0,00	0,00	0,00	0,00	0,00
Restos a pagar cancelados ou prescritos em 2021 a serem compensados (XXV)	0,00	0,00	0,00	0,00	0,00
Restos a pagar cancelados ou prescritos em exercícios anteriores a serem compensados (XXVI)	0,00	0,00	0,00	0,00	0,00
TOTAL DE RESTOS A PAGAR CANCELADOS OU PRESCRITOS A COMPENSAR (XXVII)	0,00	0,00	0,00	0,00	0,00

RECEITAS ADICIONAIS PARA O FINANCIAMENTO DA SAÚDE NÃO COMPUTADAS NO CÁLCULO DO MÍNIMO	PREVISÃO INICIAL	PREVISÃO ATUALIZADA (a)	RECEITAS REALIZADAS	
			Até o Bimestre (b)	% (b/a) x 100
RECEITAS DE TRANSFERÊNCIAS PARA A SAÚDE (XXVIII)	5.906.000,00	5.906.000,00	12.824.732,02	217,14
Proveniente da União	5.645.000,00	5.645.000,00	8.224.360,17	145,69
Proveniente dos Estados	261.000,00	261.000,00	4.600.371,85	1.762,59
Proveniente de outros Municípios	0,00	0,00	0,00	0,00
RECEITA DE OPERAÇÕES DE CRÉDITO INTERNAS E EXTERNAS VINCULADAS A SAÚDE (XXIX)	0,00	0,00	0,00	0,00
OUTRAS RECEITAS (XXX)	66.000,00	66.000,00	136.319,67	206,54
TOTAL DE RECEITAS ADICIONAIS PARA FINANCIAMENTO DA SAÚDE (XXXI) = (XXVIII + XXIX + XXX)	5.972.000,00	5.972.000,00	12.961.051,69	217,03

DESPESAS COM SAÚDE POR SUBFUNÇÕES E CATEGORIA ECONÔMICA NÃO COMPUTADAS NO CÁLCULO DO MÍNIMO	DOTAÇÃO INICIAL	DOTAÇÃO ATUALIZADA (c)	DESPESAS EMPENHADAS		DESPESAS LIQUIDADAS		DESPESAS PAGAS		Inscritas em Restos a Pagar não Processados (g)
			Até o Bimestre	% (d/c) x 100	Até o bimestre	% (e/c) x 100	Até o bimestre	% (f/c) x 100	
ATENÇÃO BÁSICA (XXXII)	2.113.000,00	10.209.812,79	6.996.038,81	68,52	5.979.431,82	58,56	5.967.856,70	58,45	1.016.606,99
Despesas Correntes	2.078.000,00	8.808.457,79	5.726.471,60	65,01	5.600.639,61	63,58	5.589.064,49	63,45	125.831,99
Despesas de Capital	35.000,00	1.401.355,00	1.269.567,21	90,59	378.792,21	27,03	378.792,21	27,03	890.775,00
ASSISTÊNCIA HOSPITALAR E AMBULATORIAL (XXXIII)	3.300.000,00	5.183.000,00	4.910.201,42	94,73	4.835.934,60	93,30	4.835.934,60	93,30	74.266,82
Despesas Correntes	3.300.000,00	5.183.000,00	4.910.201,42	94,73	4.835.934,60	93,30	4.835.934,60	93,30	74.266,82
Despesas de Capital	0,00	0,00	0,00	0,00	0,00	0,00	0,00	0,00	0,00
SUPORTE PROFILÁTICO E TERAPÊUTICO (XXXIV)	280.000,00	292.833,06	137.484,99	46,94	137.484,99	46,94	137.484,99	46,94	0,00
Despesas Correntes	280.000,00	292.833,06	137.484,99	46,94	137.484,99	46,94	137.484,99	46,94	0,00
Despesas de Capital	0,00	0,00	0,00	0,00	0,00	0,00	0,00	0,00	0,00
VIGILÂNCIA SANITÁRIA (XXXV)	40.000,00	140.000,00	32.920,79	23,51	9.195,94	6,56	9.195,94	6,56	23.724,85
Despesas Correntes	40.000,00	140.000,00	32.920,79	23,51	9.195,94	6,56	9.195,94	6,56	23.724,85
Despesas de Capital	0,00	0,00	0,00	0,00	0,00	0,00	0,00	0,00	0,00
VIGILÂNCIA EPIDEMIOLÓGICA (XXXVI)	174.000,00	250.310,08	213.655,03	85,35	213.655,03	85,35	213.655,03	85,35	0,00
Despesas Correntes	174.000,00	250.310,08	213.655,03	85,35	213.655,03	85,35	213.655,03	85,35	0,00
Despesas de Capital	0,00	0,00	0,00	0,00	0,00	0,00	0,00	0,00	0,00
ALIMENTAÇÃO E NUTRIÇÃO (XXXVII)	0,00	0,00	0,00	0,00	0,00	0,00	0,00	0,00	0,00
Despesas Correntes	0,00	0,00	0,00	0,00	0,00	0,00	0,00	0,00	0,00
Despesas de Capital	0,00	0,00	0,00	0,00	0,00	0,00	0,00	0,00	0,00
OUTRAS SUBFUNÇÕES (XXXVIII)	0,00	0,00	0,00	0,00	0,00	0,00	0,00	0,00	0,00
Despesas Correntes	0,00	0,00	0,00	0,00	0,00	0,00	0,00	0,00	0,00
Despesas de Capital	0,00	0,00	0,00	0,00	0,00	0,00	0,00	0,00	0,00
TOTAL DAS DESPESAS NÃO COMPUTADAS NO CÁLCULO DO MÍNIMO (XXXIX) = (XXXII + XXXIII + XXXIV + XXXV + XXXVI + XXXVII + XXXVIII)	5.907.000,00	16.075.955,93	12.290.301,04	76,45	11.175.702,38	69,51	11.164.127,26	69,44	1.114.598,66

PREFEITURA MUNICIPAL DE BARIRI
RELATÓRIO RESUMIDO DA EXECUÇÃO ORÇAMENTÁRIA.
DEMONSTRATIVO DAS RECEITAS E DESPESAS COM AÇÕES E SERVIÇOS PÚBLICOS DE SAÚDE
ORÇAMENTOS FISCAL E DA SEGURIDADE SOCIAL

Período de Referência: JANEIRO a DEZEMBRO 2022

DESPESAS TOTAIS COM SAÚDE EXECUTADAS COM COM RECURSOS PRÓPRIOS E COM RECURSOS TRANSFERIDOS DE OUTROS ENTES	DOTAÇÃO INICIAL	DOTAÇÃO ATUALIZADA (c)	DESPESAS EMPENHADAS		DESPESAS LIQUIDADAS		DESPESAS PAGAS		Inscritas em Restos a Pagar não Processados (g)
			Até o Bimestre	% (d/c) x 100	Até o bimestre	% (e/c) x 100	Até o bimestre	% (f/c) x 100	
ATENÇÃO BÁSICA (XL) = (IV + XXXII)	25.467.600,00	39.645.197,38	35.586.472,61	89,76	34.212.781,45	86,29	34.102.891,87	86,02	1.373.691,16
ASSISTÊNCIA HOSPITALAR E AMBULATORIAL (XLI) = (V + XXXIII)	3.300.000,00	5.183.000,00	4.910.201,42	94,73	4.835.934,60	93,30	4.835.934,60	93,30	74.266,82
SUORTE PROFILÁTICO E TERAPÊUTICO (XLII) = (VI + XXXIV)	1.080.000,00	1.067.128,82	904.189,72	84,73	904.189,72	84,73	904.189,72	84,73	0,00
VIGILÂNCIA SANITÁRIA (XLIII) = (VII + XXXV)	589.000,00	892.541,51	778.445,15	87,21	754.720,30	84,55	747.242,82	83,72	23.724,85
VIGILÂNCIA EPIDEMIOLÓGICA (XLIV) = (VIII + XXXVI)	185.500,00	357.812,34	316.533,15	88,46	316.533,15	88,46	305.186,96	85,29	0,00
ALIMENTAÇÃO E NUTRIÇÃO (XLV) = (XIX + XXXVII)	0,00	0,00	0,00	0,00	0,00	0,00	0,00	0,00	0,00
OUTRAS SUBFUNÇÕES (XLVI) = (X + XXXVIII)	3.000,00	0,00	0,00	0,00	0,00	0,00	0,00	0,00	0,00
TOTAL DAS DESPESAS COM SAÚDE (XLVII) = (XI + XXXIX)	30.625.100,00	47.145.680,05	42.495.842,05	90,13	41.024.159,22	87,01	40.895.445,97	86,74	1.471.682,83
(-) Despesas executadas com recursos provenientes das transferências de recursos de outros entes	5.963.000,00	16.147.438,46	12.357.733,29	76,53	11.243.134,63	69,62	11.231.559,51	69,55	1.114.598,66
TOTAL DAS DESPESAS EXECUTADAS COM RECURSOS PRÓPRIOS (XLVIII)	24.662.100,00	30.998.241,59	30.138.108,76	97,22	29.781.024,59	96,07	29.663.886,46	95,69	357.084,17

Nota Explicativa:

- Nos cinco primeiros bimestres do exercício, o acompanhamento será feito com base na despesa liquidada. No último bimestre do exercício, o valor deverá corresponder ao total da despesa empenhada.
- Até o exercício de 2018, o controle da execução dos restos a pagar considerava apenas os valores dos restos a pagar não processados (regra antiga). A partir do exercício de 2019, o controle da execução dos restos a pagar considera os restos a pagar processados e não processados (regra nova).
- Essas despesas são consideradas executadas pelo ente transferidor.

FONTE: Contabilidade do Município. Metodologia da LRF e Leiaute do Manual de Demonstrativos Fiscais - MDF da Secretaria do Tesouro Nacional.

ABELARDO MAURICIO MARTINS SIMÃO FILHO
Prefeito Municipal

ZILTA DE CÁSSIA S. CALLEGARI
Contadora

Fernanda Cavalheiro Rossi
Diretora de Serviços de Finanças Interina

PREFEITURA MUNICIPAL DE BARIRI
RELATÓRIO RESUMIDO DA EXECUÇÃO ORÇAMENTÁRIA
DEMONSTRATIVO DAS RECEITAS E DESPESAS COM MANUTENÇÃO E DESENVOLVIMENTO DO ENSINO - MDE
ORÇAMENTOS FISCAL E DA SEGURIDADE SOCIAL

Período de Referência: JANEIRO a DEZEMBRO 2022

RREO - ANEXO 8 (Portaria STN nº 274/2016, art. 11, II, b)

RECEITA RESULTANTE DE IMPOSTOS (Arts. 212 e 212-A da Constituição Federal)		
RECEITA RESULTANTE DE IMPOSTOS	PREVISÃO ATUALIZADA (a)	RECEITAS REALIZADAS Até o Bimestre (b)
1 - RECEITAS DE IMPOSTOS	20.585.000,00	20.562.013,65
1.1 - Receita Resultante do Imposto sobre a Propriedade Predial e Territorial Urbana - IPTU	9.491.000,00	9.340.908,14
1.2 - Receita Resultante do Imposto sobre Transmissão Inter Vivos - ITBI	2.151.000,00	1.772.835,73
1.3 - Receita Resultante do Imposto sobre Serviços de Qualquer Natureza - ISS	4.931.000,00	5.387.632,19
1.4 - Receita Resultante do Imposto de Renda Retido na Fonte - IRRF	4.012.000,00	4.060.637,59
2 - RECEITAS DE TRANSFERÊNCIAS CONSTITUCIONAIS E LEGAIS	57.274.400,00	84.542.208,96
2.1 - Cota-Parte FPM	26.400.000,00	38.672.087,18
2.1.1 - Parcela referente à CF, art. 159, I, alínea b	24.000.000,00	35.399.335,40
2.1.2 - Parcela referente à CF, art. 159, I, alínea d e e	2.400.000,00	3.272.751,78
2.2 - Cota-Parte ICMS	24.800.000,00	37.008.066,72
2.3 - Cota-Parte IPI-Exportação	154.400,00	189.382,18
2.4 - Cota-Parte ITR	800.000,00	767.788,82
2.5 - Cota-Parte IPVA	5.120.000,00	7.628.638,70
2.6 - Cota-Parte IOF-Ouro	0,00	0,00
2.7 - Compensações Financeiras Provenientes de Impostos e Transferências Constitucionais	0,00	276.245,36
3 - TOTAL DA RECEITA RESULTANTE DE IMPOSTOS (1 + 2)	77.859.400,00	105.104.222,61
4 - TOTAL DESTINADO AO FUNDEB - 20% DE ((2.1.1) + (2.2) + (2.3) + (2.4) + (2.5))	13.718.600,00	16.162.318,13
5 - VALOR MÍNIMO A SER APLICADO EM MDE ALÉM DO VALOR DESTINADO AO FUNDEB - 5% DE ((2.1.1)+(2.2)+(2.3)+(2.4)+(2.5)) + 25% DE ((1.1)+(1.2)+(1.3)+(1.4)+(2.1.2)+(2.6)+(2.7))	8.489.970,00	10.008.351,95

FUNDEB		
RECEITAS RECEBIDAS DO FUNDEB NO EXERCÍCIO	PREVISÃO ATUALIZADA (a)	RECEITAS REALIZADAS Até o Bimestre (b)
6 - RECEITAS RECEBIDAS DO FUNDEB	24.012.875,27	24.306.291,10
6.1 - FUNDEB - Impostos e Transferências de Impostos	24.012.875,27	24.306.291,10
6.1.1 - Principal	24.000.000,00	24.230.073,94
6.1.2 - Rendimentos de Aplicação Financeira	12.875,27	76.217,16
6.2 - FUNDEB - Complementação da União - VAAF	0,00	0,00
6.2.1 - Principal	0,00	0,00
6.2.2 - Rendimentos de Aplicação Financeira	0,00	0,00
6.3 - FUNDEB - Complementação da União - VAAT	0,00	0,00
6.3.1 - Principal	0,00	0,00
6.3.2 - Rendimentos de Aplicação Financeira	0,00	0,00
7 - RESULTADO LÍQUIDO DAS TRANSFERÊNCIAS DO FUNDEB (6.1.1 - 4)¹	10.281.400,00	8.067.755,81

RECURSOS RECEBIDOS EM EXERCÍCIOS ANTERIORES E NÃO UTILIZADOS (SUPERÁVIT)	VALOR
8 - TOTAL DOS RECURSOS DE SUPERÁVIT	0,00
8.1 - SUPERÁVIT DO EXERCÍCIO IMEDIATAMENTE ANTERIOR	0,00
8.2 - SUPERÁVIT RESIDUAL DE OUTROS EXERCÍCIOS	0,00
9 - TOTAL DOS RECURSOS DO FUNDEB DISPONÍVEIS PARA UTILIZAÇÃO (6 + 8)	24.306.291,10

DESPESAS COM RECURSOS DO FUNDEB (Por Área de Atuação)⁶	DOTAÇÃO ATUALIZADA (c)	DESPESAS EMPENHADAS Até o Bimestre (d)	DESPESAS LIQUIDADAS Até o Bimestre (e)	DESPESAS PAGAS Até o Bimestre (f)	INSCRITAS EM RESTOS A PAGAR NÃO PROCESSADOS (g)
10 - PROFISSIONAIS DA EDUCAÇÃO BÁSICA	24.698.023,28	23.967.490,39	23.967.490,39	23.408.442,58	0,00
10.1 - Educação Infantil	8.101.643,26	7.997.140,46	7.997.140,46	7.705.826,90	0,00
10.1.1 - Creche	0,00	2.451.029,02	2.451.029,02	2.308.132,89	0,00
10.1.2 - Pré-escola	8.101.643,26	5.546.111,44	5.546.111,44	5.397.694,01	0,00
10.2 - Ensino Fundamental	16.596.380,02	15.970.349,93	15.970.349,93	15.702.615,68	0,00
11 - OUTRAS DESPESAS	3.216.280,19	368.499,96	368.499,96	368.499,96	0,00
11.1 - Educação Infantil	487.190,00	231.000,00	231.000,00	231.000,00	0,00
11.1.1 - Creche	0,00	231.000,00	231.000,00	231.000,00	0,00
11.1.2 - Pré-escola	487.190,00	0,00	0,00	0,00	0,00
11.2 - Ensino Fundamental	2.729.090,19	137.499,96	137.499,96	137.499,96	0,00
12 - TOTAL DAS DESPESAS COM RECURSOS DO FUNDEB (10 + 11)	27.914.303,47	24.335.990,35	24.335.990,35	23.776.942,54	0,00

PREFEITURA MUNICIPAL DE BARIRI
RELATÓRIO RESUMIDO DA EXECUÇÃO ORÇAMENTÁRIA
DEMONSTRATIVO DAS RECEITAS E DESPESAS COM MANUTENÇÃO E DESENVOLVIMENTO DO ENSINO - MDE
ORÇAMENTOS FISCAL E DA SEGURIDADE SOCIAL

Período de Referência: JANEIRO a DEZEMBRO 2022

INDICADORES DO FUNDEB						
DESPESAS CUSTEADAS COM RECEITAS DO FUNDEB RECEBIDAS NO EXERCÍCIO	DESPESAS EMPENHADAS Até o Bimestre (d)	DESPESAS LIQUIDADAS Até o Bimestre (e)	DESPESAS PAGAS Até o Bimestre (f)	INSCRITAS EM RESTOS A PAGAR NÃO PROCESSADOS (g)	INSCRITAS EM RESTOS A PAGAR NÃO PROCESSADOS (SEM DISPONIBILIDADE DE CAIXA) (h)7	
13 - Total das Despesas do FUNDEB com Profissionais da Educação Básica	23.967.490,39	23.967.490,39	23.408.442,58	0,00	0,00	
14 - Total das Despesas custeadas com FUNDEB - Impostos e Transferências de Impostos	24.335.990,35	24.335.990,35	23.776.942,54	0,00	0,00	
15 - Total das Despesas custeadas com FUNDEB - Complementação da União - VAAF	0,00	0,00	0,00	0,00	0,00	
16 - Total das Despesas custeadas com FUNDEB - Complementação da União - VAAT	0,00	0,00	0,00	0,00	0,00	
17 - Total das Despesas custeadas com FUNDEB - Complementação da União - VAAT Aplicadas na Educação Infantil	0,00	0,00	0,00	0,00	0,00	
18 - Total das Despesas custeadas com FUNDEB - Complementação da União - VAAT Aplicadas em Despesa de Capital	0,00	0,00	0,00	0,00	0,00	
INDICADORES - Art. 212-A, inciso XI e § 3º - Constituição Federal ²	VALOR EXIGIDO (i)	VALOR APLICADO (j)	VALOR CONSIDERADO APÓS DEDUÇÕES (k)	% APLICADO (l)		
19 - Mínimo de 70% do FUNDEB na Remuneração dos Profissionais da Educação Básica	17.014.403,77	23.967.490,39	23.967.490,39	98,60		
20 - Percentual de 50% da Complementação da União ao FUNDEB (VAAT) na Educação Infantil	0,00	0,00	0,00	0,00		
21 - Mínimo de 15% da Complementação da União ao FUNDEB - VAAT em Despesas de Capital	0,00	0,00	0,00	0,00		
INDICADOR - Art.25, § 3º - Lei nº 14.113, de 2020 - (Máximo de 10% de Superávit) ³	VALOR PERMITIDO (m)	VALOR NÃO APLICADO (n)	VALOR NÃO APLICADO APÓS AJUSTE (o)	% NÃO APLICADO (p)		
22 - Total da Receita Recebida e não Aplicada no Exercício	2.430.629,11	-29.699,25	-29.699,25	-0,12		
INDICADOR - Art.25, § 3º - Lei nº 14.113, de 2020 - (Aplicação do Superávit de Exercício Anterior) ³	VALOR DE SUPERÁVIT PERMITIDO NO EXERCÍCIO ANTERIOR (q)	VALOR NÃO APLICADO NO EXERCÍCIO ANTERIOR (r)	VALOR DE SUPERÁVIT APLICADO ATÉ O PRIMEIRO QUADRIMESTRE (s)	VALOR APLICADO ATÉ O PRIMEIRO QUADRIMESTRE QUE INEGRARA O LIMITE CONSTITUCIONAL (t)	VALOR APLICADO APÓS O PRIMEIRO QUADRIMESTRE (u)	VALOR NÃO APLICADO (v)
23 - Total das Despesas custeadas com Superávit do FUNDEB	2.239.402,58	0,00	0,00	0,00	0,00	0,00
23.1 - Total das Despesas custeadas com FUNDEB - Impostos e Transferências de Impostos	2.239.402,58	0,00	0,00	0,00	0,00	0,00
23.2 - Total das Despesas custeadas com FUNDEB - Complementação da União (VAAF + VAAT)	0,00	0,00	0,00	0,00	0,00	0,00
DESPESAS COM MANUTENÇÃO E DESENVOLVIMENTO DO ENSINO - MDE - CUSTEADAS COM RECEITA DE IMPOSTOS (EXCETO FUNDEB)						
DESPESAS COM AÇÕES TÍPICAS DE MDE - RECEITAS DE IMPOSTOS - EXCETO FUNDEB (Por Área de Atuação)	DOTAÇÃO ATUALIZADA (c)	DESPESAS EMPENHADAS Até o Bimestre (d)	DESPESAS LIQUIDADAS Até o Bimestre (e)	DESPESAS PAGAS Até o Bimestre (f)	INSCRITAS EM RESTOS A PAGAR NÃO PROCESSADOS (g)	
24 - EDUCAÇÃO INFANTIL	4.750.000,31	11.061.709,33	10.889.638,69	10.826.630,21	172.070,64	
24.1 - Creche	0,00	6.491.281,51	6.365.326,20	6.311.558,13	125.955,31	
24.2 - Pré-escola	4.750.000,31	4.570.427,82	4.524.312,49	4.515.072,08	46.115,33	
25 - ENSINO FUNDAMENTAL	14.181.447,23	11.700.076,81	11.529.059,32	11.478.886,46	171.017,49	
26 - TOTAL DAS DESPESAS COM AÇÕES TÍPICAS DE MDE (24 + 25)	18.931.447,54	22.761.786,14	22.418.698,01	22.305.516,67	343.088,13	
APURAÇÃO DAS DESPESAS PARA FINS DE LIMITE MÍNIMO CONSTITUCIONAL					VALOR	
27 - TOTAL DAS DESPESAS DE MDE CUSTEADAS COM RECURSOS DE IMPOSTOS (FUNDEB E RECEITA DE IMPOSTOS) = (L14(d ou e) + L26(d ou e) + L23.1(t))					47.097.776,49	
28 - (-) RESULTADO LÍQUIDO DAS TRANSFERÊNCIAS DO FUNDEB = (L7)					8.067.755,81	
29 - (-) RESTOS A PAGAR NÃO PROCESSADOS INSCRITOS NO EXERCÍCIO SEM DISPONIBILIDADE FINANCEIRA DE RECURSOS DO FUNDEB IMPOSTOS ⁴ = (L14h)					0,00	
30 - (-) RESTOS A PAGAR NÃO PROCESSADOS INSCRITOS NO EXERCÍCIO SEM DISPONIBILIDADE FINANCEIRA DE RECURSOS DE IMPOSTOS					0,00	
31 - (-) CANCELAMENTO, NO EXERCÍCIO, DE RESTOS A PAGAR INSCRITOS COM DISPONIBILIDADE FINANCEIRA DE RECURSOS DE IMPOSTOS VINCULADOS AO ENSINO = (L34.1 (ac) + L34.2(ac))					32.871,80	
32 - TOTAL DAS DESPESAS PARA FINS DE LIMITE (27 - (28 + 29 + 30 + 31))					38.997.148,88	
APURAÇÃO DO LIMITE MÍNIMO CONSTITUCIONAL 2 e 5			VALOR EXIGIDO (x)	VALOR APLICADO (w)	% APLICADO (y)	
33 - APLICAÇÃO EM MDE SOBRE A RECEITA DE IMPOSTOS			26.276.055,65	38.997.148,88	37,10	
RESTOS A PAGAR INSCRITOS EM EXERCÍCIOS ANTERIORES COM DISPONIBILIDADE FINANCEIRA DE RECURSOS DE IMPOSTOS E DO FUNDEB	SALDO INICIAL (z)	RP LIQUIDADOS (aa)	RP PAGOS (ab)	RP CANCELADOS (ac)	SALDO FINAL (ad) = (z)-(ab)-(ac)	
34 - RESTOS A PAGAR DE DESPESAS COM MDE	33.513,38	641,58	641,58	32.871,80	0,00	
34.1 - Executadas com Recursos de Impostos e Transferências de Impostos	33.513,38	641,58	641,58	32.871,80	0,00	
34.2 - Executadas com Recursos do FUNDEB - Impostos	0,00	0,00	0,00	0,00	0,00	
34.3 - Executadas com Recursos do FUNDEB - Complementação da União (VAAT + VAAF)	0,00	0,00	0,00	0,00	0,00	

PREFEITURA MUNICIPAL DE BARIRI
RELATÓRIO RESUMIDO DA EXECUÇÃO ORÇAMENTÁRIA
DEMONSTRATIVO DAS RECEITAS E DESPESAS COM MANUTENÇÃO E DESENVOLVIMENTO DO ENSINO - MDE
ORÇAMENTOS FISCAL E DA SEGURIDADE SOCIAL

Período de Referência: JANEIRO a DEZEMBRO 2022

OUTRAS INFORMAÇÕES PARA CONTROLE		
RECEITAS ADICIONAIS PARA FINANCIAMENTO DO ENSINO	PREVISÃO ATUALIZADA (a)	RECEITAS REALIZADAS Até o Bimestre (b)
35 - RECEITA DE TRANSFERÊNCIAS DO FNDE (INCLUINDO RENDIMENTOS DE APLICAÇÃO FINANCEIRA)	3.856.000,00	4.053.865,47
35.1 - Salário-Educação	3.200.000,00	3.496.669,13
35.2 - PDDE	0,00	1.840,00
35.3 - PNAE	622.000,00	495.271,80
35.4 - PNATE	26.000,00	6.430,32
35.5 - Outras Transferências do FNDE	8.000,00	53.654,22
36 - RECEITA DE TRANSFERÊNCIAS DE CONVÊNIOS	906.283,60	1.521.076,28
37 - RECEITA DE ROYALTIES DESTINADOS À EDUCAÇÃO	0,00	0,00
38 - RECEITA DE OPERAÇÕES DE CRÉDITO VINCULADAS À EDUCAÇÃO	0,00	0,00
39 - OUTRAS RECEITAS PARA FINANCIAMENTO DO ENSINO	0,00	250.000,00
40 - TOTAL DAS RECEITAS ADICIONAIS PARA FINANCIAMENTO DO ENSINO = (35 + 36 + 37 + 38 + 39)	4.762.283,60	5.824.941,75

OUTRAS DESPESAS COM EDUCAÇÃO (Por Área de Atuação)6	DOTAÇÃO ATUALIZADA (c)	DESPESAS EMPENHADAS Até o Bimestre (d)	DESPESAS LIQUIDADAS Até o Bimestre (e)	DESPESAS PAGAS Até o Bimestre (f)	INSCRITAS EM RESTOS A PAGAR NÃO PROCESSADOS (g)
41 - EDUCAÇÃO INFANTIL	456.190,00	245.164,97	245.164,97	245.164,97	0,00
41.1 - Creche	0,00	1.840,00	1.840,00	1.840,00	0,00
41.2 - Pré-escola	456.190,00	243.324,97	243.324,97	243.324,97	0,00
42 - ENSINO FUNDAMENTAL	8.670.999,47	6.052.508,86	6.052.508,86	5.702.313,44	0,00
43 - ENSINO MÉDIO	5.000,00	0,00	0,00	0,00	0,00
44 - ENSINO SUPERIOR	1.015.202,34	964.554,55	964.554,55	964.554,55	0,00
45 - ENSINO PROFISSIONAL NÃO INTEGRADO AO ENSINO REGULAR	302.998,06	301.929,97	301.929,97	297.221,45	0,00
46 - TOTAL DAS OUTRAS DESPESAS COM EDUCAÇÃO (41 + 42 + 43 + 44 + 45)	10.450.389,87	7.564.158,35	7.564.158,35	7.209.254,41	0,00

TOTAL GERAL DAS DESPESAS COM EDUCAÇÃO	DOTAÇÃO ATUALIZADA (c)	DESPESAS EMPENHADAS Até o Bimestre (d)	DESPESAS LIQUIDADAS Até o Bimestre (e)	DESPESAS PAGAS Até o Bimestre (f)	INSCRITAS EM RESTOS A PAGAR NÃO PROCESSADOS (g)
47 - TOTAL GERAL DAS DESPESAS COM EDUCAÇÃO (12 + 26 + 46)	59.249.132,97	57.115.829,91	56.772.741,78	55.745.608,69	343.088,13
47.1 - Despesas Correntes	58.671.382,90	56.742.511,55	56.426.543,51	55.399.410,42	315.968,04
47.1.1 - Pessoal Ativo	39.658.156,90	38.064.978,80	38.064.978,80	37.037.845,71	0,00
47.1.2 - Pessoal Inativo	0,00	0,00	0,00	0,00	0,00
47.1.3 - Transferências às instituições comunitárias, confessionais ou filantrópicas sem fins lucrativos	0,00	0,00	0,00	0,00	0,00
47.1.4 - Outras Despesas Correntes	19.013.226,00	18.677.532,75	18.361.564,71	18.361.564,71	315.968,04
47.2 - Despesas de Capital	577.750,07	373.318,36	346.198,27	346.198,27	27.120,09
47.2.1 - Transferências às instituições comunitárias, confessionais ou filantrópicas sem fins lucrativos	0,00	0,00	0,00	0,00	0,00
47.2.2 - Outras Despesas Correntes	577.750,07	373.318,36	346.198,27	346.198,27	27.120,09

CONTROLE DA DISPONIBILIDADE FINANCEIRA E CONCILIAÇÃO BANCÁRIA	FUNDEB (ae)	SALÁRIO EDUCAÇÃO (af)
48 - Disponibilidade Financeira em 31 de Dezembro de 2021	0,00	540.456,19
49 - (+) INGRESSO DE RECURSOS ATÉ O BIMESTRE (orçamentário)	24.306.291,10	3.496.669,13
50 - (-) PAGAMENTOS EFETUADOS ATÉ O BIMESTRE (orçamentário e restos a pagar)	23.776.942,54	4.028.204,92
51 - (=) DISPONIBILIDADE FINANCEIRA ATÉ O BIMESTRE	529.348,56	8.920,40
52 - (+) AJUSTES POSITIVOS (RETENÇÕES E OUTROS VALORES EXTRAORÇAMENTÁRIOS)	0,00	0,00
53 - (-) AJUSTES NEGATIVOS (OUTROS VALORES EXTRAORÇAMENTÁRIOS)	0,00	0,00
54 - (=) SALDO FINANCEIRO CONCILIADO (Saldo Bancário)	529.348,56	8.920,40

Nota Explicativa:

- 1 - SE RESULTADO LÍQUIDO DA TRANSFERÊNCIA (7) MAIOR QUE 0 = ACRÉSCIMO RESULTANTE DAS TRANSFERÊNCIAS DO FUNDEB, SE RESULTADO LÍQUIDO DA TRANSFERÊNCIA (7) 0 = DECRÉSCIMO RESULTANTE DAS TRANSFERÊNCIAS DO FUNDEB.
- 2 - Limites mínimos anuais a serem cumpridos no encerramento do exercício.
- 3 - Art. 25, § 3º, Lei 14.113/2020: "Até 10% (dez por cento) dos recursos recebidos à conta dos Fundos, inclusive relativos à complementação da União, nos termos do § 2º do art. 16 desta Lei, poderão ser utilizados no primeiro quadrimestre do exercício imediatamente subsequente, mediante abertura de crédito adicional, utilizados no 1º trimestre do exercício imediatamente subsequente, mediante abertura de crédito adicional.
- 4 - Os valores referentes à parcela dos Restos a Pagar inscritos sem disponibilidade financeira vinculada à educação deverão ser informados somente no RREO do último bimestre do exercício.
- 5 - Nos cinco primeiros bimestres do exercício o acompanhamento será feito com base na despesa liquidada. No último bimestre do exercício, o valor deverá corresponder ao total da despesa empenhada.
- 6 - As linhas representam áreas de atuação e não correspondem exatamente às subfunções da Função Educação. As despesas classificadas nas demais subfunções típicas e nas subfunções atípicas deverão ser rateadas para essas áreas de atuação.
- 7 - Valor inscrito em RPNP sem disponibilidade de caixa, que não deve ser considerado na apuração dos indicadores e limites.
- 8 - Controle da execução de restos a pagar considerados no cumprimento do limite mínimo dos exercícios anteriores.

FONTE: Contabilidade do Município. Metodologia da LRF e Leiaute do Manual de Demonstrativos Fiscais - MDF da Secretaria do Tesouro Nacional.

ABELARDO MAURICIO MARTINS SIMÃO FILHO
Prefeito Municipal


ZILTA DE CÁSSIA S. CALLEGARI
Contadora

Fernanda Cavalheiro Rossi
Diretora de Serviços de Finanças Interina

 <p>Sistema de Informações Contábeis e Fiscais do Setor Público Brasileiro TESOURO NACIONAL</p>	Relatório Resumido de Execução Orçamentária
	Prefeitura Municipal de Bariri - SP (Poder Executivo)
	Orçamentos Fiscal e da Seguridade Social
	CNPJ:
	Exercício: 2022
Período de referência: 6º bimestre	

RREO-Anexo 01 | Tabela 1.0 - Balanço Orçamentário

Receitas Orçamentárias	Estágios da Receita Orçamentária							SALDO (a-c)
	PREVISÃO INICIAL	PREVISÃO ATUALIZADA (a)	RECEITAS REALIZADAS					
			No Bimestre (b)	% (b/a)	Até o Bimestre (c)	% (c/a)		
Receitas Orçamentárias	-	-	-	-	-	-	-	-
RECEITAS (EXCETO INTRA-ORÇAMENTÁRIAS) (I)	126.500.000,00	126.500.000,00	26.096.179,95	20,63	151.321.457,18	119,62	-24.821.457,18	
RECEITAS CORRENTES	126.198.000,00	126.198.000,00	25.577.324,60	20,27	149.633.584,22	118,57	-23.435.584,22	
IMPOSTOS, TAXAS E CONTRIBUIÇÕES DE MELHORIA	22.591.000,00	22.591.000,00	3.726.336,46	16,49	22.917.214,24	101,44	-326.214,24	
Impostos	20.585.000,00	20.585.000,00	3.436.520,61	16,69	20.562.013,65	99,89	22.986,35	
Taxas	2.006.000,00	2.006.000,00	289.815,85	14,45	2.355.200,59	117,41	-349.200,59	
Contribuição de Melhoria	0,00	0,00	0,00	0,00	0,00	0,00	0,00	
CONTRIBUIÇÕES	1.598.000,00	1.598.000,00	255.097,79	15,96	1.624.211,92	101,64	-26.211,92	
Contribuições Sociais	0,00	0,00	0,00	0,00	0,00	0,00	0,00	
Contribuições Econômicas	0,00	0,00	0,00	0,00	0,00	0,00	0,00	
Contribuições para Entidades Privadas de Serviço Social e de Formação Profissional	0,00	0,00	0,00	0,00	0,00	0,00	0,00	
Contribuição para o Custeio do Serviço de Iluminação Pública	1.598.000,00	1.598.000,00	255.097,79	15,96	1.624.211,92	101,64	-26.211,92	
RECEITA PATRIMONIAL	563.000,00	563.000,00	458.693,10	81,47	2.777.763,19	493,39	-2.214.763,19	
Exploração do Patrimônio Imobiliário do Estado	286.000,00	286.000,00	51.743,86	18,09	347.362,00	121,46	-61.362,00	
Valores Mobiliários	277.000,00	277.000,00	406.949,24	146,91	2.430.401,19	877,40	-2.153.401,19	
Delegação de Serviços Públicos Mediante Concessão, Permissão, Autorização ou Licença	0,00	0,00	0,00	0,00	0,00	0,00	0,00	
Exploração de Recursos Naturais	0,00	0,00	0,00	0,00	0,00	0,00	0,00	
Exploração do Patrimônio Intangível	0,00	0,00	0,00	0,00	0,00	0,00	0,00	
Cessão de Direitos	0,00	0,00	0,00	0,00	0,00	0,00	0,00	
Demais Receitas Patrimoniais	0,00	0,00	0,00	0,00	0,00	0,00	0,00	
RECEITA AGROPECUÁRIA	0,00	0,00	0,00	0,00	0,00	0,00	0,00	
RECEITA INDUSTRIAL	0,00	0,00	0,00	0,00	0,00	0,00	0,00	
RECEITA DE SERVIÇOS	7.531.000,00	7.531.000,00	1.207.481,92	16,03	7.075.597,27	93,95	455.402,73	
Serviços Administrativos e Comerciais Gerais	7.517.000,00	7.517.000,00	1.205.681,92	16,04	7.058.412,27	93,90	458.587,73	
Serviços e Atividades Referentes à Navegação e ao Transporte	0,00	0,00	0,00	0,00	0,00	0,00	0,00	
Serviços e Atividades Referentes à Saúde	0,00	0,00	0,00	0,00	0,00	0,00	0,00	
Serviços e Atividades Financeiras	0,00	0,00	0,00	0,00	0,00	0,00	0,00	
Outros Serviços	14.000,00	14.000,00	1.800,00	12,86	17.185,00	122,75	-3.185,00	
TRANSFERÊNCIAS CORRENTES	93.401.400,00	93.401.400,00	19.843.003,22	21,24	114.263.765,49	122,34	-20.862.365,49	
Transferências da União e de suas Entidades	37.951.000,00	37.951.000,00	9.198.734,43	24,24	46.991.188,10	123,82	-9.040.188,10	
Transferências dos Estados e do Distrito Federal e de suas Entidades	31.383.400,00	31.383.400,00	6.267.446,45	19,97	42.628.727,54	135,83	-11.245.327,54	
Transferências dos Municípios e de suas Entidades	0,00	0,00	76.666,66	0,00	290.000,00	0,00	-290.000,00	
Transferências de Instituições Privadas	0,00	0,00	0,00	0,00	0,00	0,00	0,00	
Transferências de Outras Instituições Públicas	24.000.000,00	24.000.000,00	4.281.155,68	17,84	24.230.073,94	100,96	-230.073,94	
Transferências do Exterior	0,00	0,00	0,00	0,00	0,00	0,00	0,00	
Outras Transferências	67.000,00	67.000,00	19.000,00	28,36	123.775,91	184,74	-56.775,91	
OUTRAS RECEITAS CORRENTES	513.600,00	513.600,00	86.712,11	16,88	975.032,11	189,84	-461.432,11	
Multas Administrativas, Contratuais e Judiciais	227.000,00	227.000,00	29.582,40	13,03	146.559,57	64,56	80.440,43	
Indenizações, Restituições e Ressarcimentos	222.300,00	222.300,00	38.557,24	17,34	701.591,72	315,61	-479.291,72	
Bens, Direitos e Valores Incorporados ao Patrimônio Público	0,00	0,00	0,00	0,00	0,00	0,00	0,00	
Multas e Juros de Mora das Receitas de Capital	0,00	0,00	0,00	0,00	0,00	0,00	0,00	
Demais Receitas Correntes	64.300,00	64.300,00	18.572,47	28,88	126.880,82	197,33	-62.580,82	

 <p>Sistema de Informações Contábeis e Fiscais do Setor Público Brasileiro TESOURO NACIONAL</p>	Relatório Resumido de Execução Orçamentária
	Prefeitura Municipal de Bariri - SP (Poder Executivo)
	Orçamentos Fiscal e da Seguridade Social
	CNPJ:
	Exercício: 2022
Período de referência: 6º bimestre	

Receitas Orçamentárias	Estágios da Receita Orçamentária							
	PREVISÃO INICIAL	PREVISÃO ATUALIZADA (a)	RECEITAS REALIZADAS				SALDO (a-c)	
			No Bimestre (b)	% (b/a)	Até o Bimestre (c)	% (c/a)		
RECEITAS DE CAPITAL	302.000,00	302.000,00	518.855,35	171,81	1.687.872,96	558,90	-1.385.872,96	
OPERAÇÕES DE CRÉDITO	0,00	0,00	0,00	0,00	0,00	0,00	0,00	
Operações de Crédito - Mercado Interno	0,00	0,00	0,00	0,00	0,00	0,00	0,00	
Operações de Crédito - Mercado Externo	0,00	0,00	0,00	0,00	0,00	0,00	0,00	
ALIENAÇÃO DE BENS	302.000,00	302.000,00	18.855,35	6,24	227.872,96	75,45	74.127,04	
Alienação de Bens Móveis	2.000,00	2.000,00	0,00	0,00	0,00	0,00	2.000,00	
Alienação de Bens Imóveis	300.000,00	300.000,00	18.855,35	6,29	227.872,96	75,96	72.127,04	
Alienação de Bens Intangíveis	0,00	0,00	0,00	0,00	0,00	0,00	0,00	
AMORTIZAÇÕES DE EMPRÉSTIMOS	0,00	0,00	0,00	0,00	0,00	0,00	0,00	
TRANSFERÊNCIAS DE CAPITAL	0,00	0,00	500.000,00	0,00	1.460.000,00	0,00	-1.460.000,00	
Transferências da União e de suas Entidades	0,00	0,00	0,00	0,00	500.000,00	0,00	-500.000,00	
Transferências dos Estados e do Distrito Federal e de suas Entidades	0,00	0,00	500.000,00	0,00	960.000,00	0,00	-960.000,00	
Transferências dos Municípios e de suas Entidades	0,00	0,00	0,00	0,00	0,00	0,00	0,00	
Transferências de Instituições Privadas	0,00	0,00	0,00	0,00	0,00	0,00	0,00	
Transferências de Outras Instituições Públicas	0,00	0,00	0,00	0,00	0,00	0,00	0,00	
Transferências do Exterior	0,00	0,00	0,00	0,00	0,00	0,00	0,00	
Transferências de Pessoas Físicas	0,00	0,00	0,00	0,00	0,00	0,00	0,00	
Transferências Provenientes de Depósitos Não Identificados	0,00	0,00	0,00	0,00	0,00	0,00	0,00	
OUTRAS RECEITAS DE CAPITAL	0,00	0,00	0,00	0,00	0,00	0,00	0,00	
Integralização do Capital Social	0,00	0,00	0,00	0,00	0,00	0,00	0,00	
Remuneração das Disponibilidades do Tesouro	0,00	0,00	0,00	0,00	0,00	0,00	0,00	
Resgate de Títulos do Tesouro	0,00	0,00	0,00	0,00	0,00	0,00	0,00	
Demais Receitas de Capital	0,00	0,00	0,00	0,00	0,00	0,00	0,00	
RECEITAS (INTRA-ORÇAMENTÁRIAS) (II)	0,00	0,00	0,00	0,00	0,00	0,00	0,00	
SUBTOTAL DAS RECEITAS (III) = (I + II)	126.500.000,00	126.500.000,00	26.096.179,95	20,63	151.321.457,18	119,62	-24.821.457,18	
OPERAÇÕES DE CRÉDITO/REFINANCIAMENTO (IV)	0,00	0,00	0,00	0,00	0,00	0,00	0,00	
Operações de Crédito - Mercado Interno	0,00	0,00	0,00	0,00	0,00	0,00	0,00	
Mobiliária	0,00	0,00	0,00	0,00	0,00	0,00	0,00	
Contratual	0,00	0,00	0,00	0,00	0,00	0,00	0,00	
Operações de Crédito - Mercado Externo	0,00	0,00	0,00	0,00	0,00	0,00	0,00	
Mobiliária	0,00	0,00	0,00	0,00	0,00	0,00	0,00	
Contratual	0,00	0,00	0,00	0,00	0,00	0,00	0,00	
TOTAL DAS RECEITAS (V) = (III + IV)	126.500.000,00	126.500.000,00	26.096.179,95	20,63	151.321.457,18	119,62	-24.821.457,18	
DÉFICIT (VI)								
TOTAL COM DÉFICIT (VII) = (V + VI)	126.500.000,00	126.500.000,00	26.096.179,95	20,63	151.321.457,18	119,62		
SALDOS DE EXERCÍCIOS ANTERIORES	0,00	12.734.224,78			12.734.224,78			
Recursos Arrecadados em Exercícios Anteriores - RPPS								
Superávit Financeiro Utilizado para Créditos Adicionais		12.734.224,78			12.734.224,78			

RREO-Anexo 01 | Tabela 1.0 - Balanço Orçamentário

Despesas Orçamentárias	Estágios da Despesa Orçamentária									
	DOTAÇÃO INICIAL (d)	DOTAÇÃO ATUALIZADA (e)	DESPESAS EMPENHADAS NO BIMESTRE	DESPESAS EMPENHADAS ATÉ O BIMESTRE (f)	SALDO (g) = (e-f)	DESPESAS LIQUIDADAS NO BIMESTRE	DESPESAS LIQUIDADAS ATÉ O BIMESTRE (h)	SALDO (i) = (e-h)	DESPESAS PAGAS ATÉ O BIMESTRE (j)	INSCRITAS EM RESTOS A PAGAR NÃO PROCESSADOS (k)
Despesas Orçamentárias	-	-	-	-	-	-	-	-	-	-

 <p>Sistema de Informações Contábeis e Fiscais do Setor Público Brasileiro TESOURO NACIONAL</p>	Relatório Resumido de Execução Orçamentária
	Prefeitura Municipal de Bariri - SP (Poder Executivo)
	Orçamentos Fiscal e da Seguridade Social
	CNPJ:
	Exercício: 2022
Período de referência: 6º bimestre	


Despesas Orçamentárias	Estágios da Despesa Orçamentária									
	DOTAÇÃO INICIAL (d)	DOTAÇÃO ATUALIZADA (e)	DESPESAS EMPENHADAS NO BIMESTRE	DESPESAS EMPENHADAS ATÉ O BIMESTRE (f)	SALDO (g) = (e-f)	DESPESAS LIQUIDADAS NO BIMESTRE	DESPESAS LIQUIDADAS ATÉ O BIMESTRE (h)	SALDO (i) = (e-h)	DESPESAS PAGAS ATÉ O BIMESTRE (j)	INSCRITAS EM RESTOS A PAGAR NÃO PROCESSADOS (k)
DESPESAS (EXCETO INTRA-ORÇAMENTÁRIAS) (VIII)	126.500.000,00	169.058.214,99	20.409.598,51	152.776.257,96	16.281.957,03	31.677.764,49	149.965.707,61	19.092.507,38	148.077.607,65	2.810.550,35
DESPESAS CORRENTES	118.780.794,31	152.866.486,64	18.375.499,04	143.726.220,94	9.140.265,70	29.488.827,02	142.792.059,62	10.074.427,02	140.906.896,07	934.161,32
PESSOAL E ENCARGOS SOCIAIS	63.309.001,00	73.256.621,01	14.545.557,92	70.457.080,24	2.799.540,77	14.549.193,92	70.457.025,24	2.799.595,77	69.013.337,20	55,00
JUROS E ENCARGOS DA DÍVIDA	0,00	0,00	0,00	0,00	0,00	0,00	0,00	0,00	0,00	0,00
OUTRAS DESPESAS CORRENTES	55.471.793,31	79.609.865,63	3.829.941,12	73.269.140,70	6.340.724,93	14.939.633,10	72.335.034,38	7.274.831,25	71.893.558,87	934.106,32
DESPESAS DE CAPITAL	7.169.205,69	16.191.728,35	2.034.099,47	9.050.037,02	7.141.691,33	2.188.937,47	7.173.647,99	9.018.080,36	7.170.711,58	1.876.389,03
INVESTIMENTOS	4.868.205,69	13.350.269,45	2.062.640,57	6.208.578,12	7.141.691,33	1.702.410,65	4.332.189,09	9.018.080,36	4.329.252,68	1.876.389,03
INVERSÕES FINANCEIRAS	0,00	0,00	0,00	0,00	0,00	0,00	0,00	0,00	0,00	0,00
AMORTIZAÇÃO DA DÍVIDA	2.301.000,00	2.841.458,90	-28.541,10	2.841.458,90	0,00	486.526,82	2.841.458,90	0,00	2.841.458,90	0,00
RESERVA DE CONTINGÊNCIA	550.000,00	0,00	0,00	0,00	0,00	0,00	0,00	0,00	0,00	0,00
DESPESAS (INTRA-ORÇAMENTÁRIAS) (IX)	0,00	0,00	0,00	0,00	0,00	0,00	0,00	0,00	0,00	0,00
SUBTOTAL DAS DESPESAS (X) = (VIII + IX)	126.500.000,00	169.058.214,99	20.409.598,51	152.776.257,96	16.281.957,03	31.677.764,49	149.965.707,61	19.092.507,38	148.077.607,65	2.810.550,35
AMORTIZAÇÃO DA DÍVIDA / REFINANCIAMENTO (XI)	0,00	0,00	0,00	0,00	0,00	0,00	0,00	0,00	0,00	0,00
Amortização da Dívida Interna	0,00	0,00	0,00	0,00	0,00	0,00	0,00	0,00	0,00	0,00
Dívida Mobiliária	0,00	0,00	0,00	0,00	0,00	0,00	0,00	0,00	0,00	0,00
Dívida Contratual	0,00	0,00	0,00	0,00	0,00	0,00	0,00	0,00	0,00	0,00
Amortização da Dívida Externa	0,00	0,00	0,00	0,00	0,00	0,00	0,00	0,00	0,00	0,00
Dívida Mobiliária	0,00	0,00	0,00	0,00	0,00	0,00	0,00	0,00	0,00	0,00
Dívida Contratual	0,00	0,00	0,00	0,00	0,00	0,00	0,00	0,00	0,00	0,00
TOTAL DAS DESPESAS (XII) = (X + XI)	126.500.000,00	169.058.214,99	20.409.598,51	152.776.257,96	16.281.957,03	31.677.764,49	149.965.707,61	19.092.507,38	148.077.607,65	2.810.550,35
SUPERÁVIT (XIII)							1.355.749,57		3.243.849,53	
TOTAL COM SUPERÁVIT (XIV) = (XII + XIII)	126.500.000,00	169.058.214,99	20.409.598,51	152.776.257,96	0,00	31.677.764,49	151.321.457,18	0,00	151.321.457,18	2.810.550,35
RESERVA DO RPPS					0,00			0,00		

RREO-Anexo 01 | Tabela 1.0 - Balanço Orçamentário

Receitas Intra Orçamentárias	Estágios da Receita Intra-Orçamentária						
	PREVISÃO INICIAL	PREVISÃO ATUALIZADA (a)	RECEITAS REALIZADAS				SALDO (a-c)
			No Bimestre (b)	% (b/a)	Até o Bimestre (c)	% (c/a)	
Receitas Intra Orçamentárias	-	-	-	-	-	-	-
RECEITAS (INTRA-ORÇAMENTÁRIAS) (II)	0,00	0,00	0,00	0,00	0,00	0,00	0,00
RECEITAS CORRENTES	0,00	0,00	0,00	0,00	0,00	0,00	0,00
IMPOSTOS, TAXAS E CONTRIBUIÇÕES DE MELHORIA	0,00	0,00	0,00	0,00	0,00	0,00	0,00
Impostos	0,00	0,00	0,00	0,00	0,00	0,00	0,00
Taxas	0,00	0,00	0,00	0,00	0,00	0,00	0,00
Contribuição de Melhoria	0,00	0,00	0,00	0,00	0,00	0,00	0,00
CONTRIBUIÇÕES	0,00	0,00	0,00	0,00	0,00	0,00	0,00
Contribuições Sociais	0,00	0,00	0,00	0,00	0,00	0,00	0,00
Contribuições Econômicas	0,00	0,00	0,00	0,00	0,00	0,00	0,00
Contribuições para Entidades Privadas de Serviço Social e de Formação Profissional	0,00	0,00	0,00	0,00	0,00	0,00	0,00
Contribuição para o Custeio do Serviço de Iluminação Pública	0,00	0,00	0,00	0,00	0,00	0,00	0,00
RECEITA PATRIMONIAL	0,00	0,00	0,00	0,00	0,00	0,00	0,00
Exploração do Patrimônio Imobiliário do Estado	0,00	0,00	0,00	0,00	0,00	0,00	0,00
Valores Mobiliários	0,00	0,00	0,00	0,00	0,00	0,00	0,00
Delegação de Serviços Públicos Mediante Concessão, Permissão, Autorização ou Licença	0,00	0,00	0,00	0,00	0,00	0,00	0,00

 <p>Sistema de Informações Contábeis e Fiscais do Setor Público Brasileiro TESOURO NACIONAL</p>	Relatório Resumido de Execução Orçamentária
	Prefeitura Municipal de Bariri - SP (Poder Executivo)
	Orçamentos Fiscal e da Seguridade Social
	CNPJ:
	Exercício: 2022
	Período de referência: 6º bimestre


Receitas Intra Orçamentárias	Estágios da Receita Intra-Orçamentária							
	PREVISÃO INICIAL	PREVISÃO ATUALIZADA (a)	RECEITAS REALIZADAS					SALDO (a-c)
			No Bimestre (b)	% (b/a)	Até o Bimestre (c)	% (c/a)		
Exploração de Recursos Naturais	0,00	0,00	0,00	0,00	0,00	0,00	0,00	0,00
Exploração do Patrimônio Intangível	0,00	0,00	0,00	0,00	0,00	0,00	0,00	0,00
Cessão de Direitos	0,00	0,00	0,00	0,00	0,00	0,00	0,00	0,00
Demais Receitas Patrimoniais	0,00	0,00	0,00	0,00	0,00	0,00	0,00	0,00
RECEITA AGROPECUÁRIA	0,00	0,00	0,00	0,00	0,00	0,00	0,00	0,00
RECEITA INDUSTRIAL	0,00	0,00	0,00	0,00	0,00	0,00	0,00	0,00
RECEITA DE SERVIÇOS	0,00	0,00	0,00	0,00	0,00	0,00	0,00	0,00
Serviços Administrativos e Comerciais Gerais	0,00	0,00	0,00	0,00	0,00	0,00	0,00	0,00
Serviços e Atividades Referentes à Navegação e ao Transporte	0,00	0,00	0,00	0,00	0,00	0,00	0,00	0,00
Serviços e Atividades Referentes à Saúde	0,00	0,00	0,00	0,00	0,00	0,00	0,00	0,00
Serviços e Atividades Financeiras	0,00	0,00	0,00	0,00	0,00	0,00	0,00	0,00
Outros Serviços	0,00	0,00	0,00	0,00	0,00	0,00	0,00	0,00
TRANSFERÊNCIAS CORRENTES	0,00	0,00	0,00	0,00	0,00	0,00	0,00	0,00
Transferências da União e de suas Entidades	0,00	0,00	0,00	0,00	0,00	0,00	0,00	0,00
Transferências dos Estados e do Distrito Federal e de suas Entidades	0,00	0,00	0,00	0,00	0,00	0,00	0,00	0,00
Transferências dos Municípios e de suas Entidades	0,00	0,00	0,00	0,00	0,00	0,00	0,00	0,00
Transferências de Instituições Privadas	0,00	0,00	0,00	0,00	0,00	0,00	0,00	0,00
Transferências de Outras Instituições Públicas	0,00	0,00	0,00	0,00	0,00	0,00	0,00	0,00
Transferências do Exterior	0,00	0,00	0,00	0,00	0,00	0,00	0,00	0,00
Outras Transferências	0,00	0,00	0,00	0,00	0,00	0,00	0,00	0,00
OUTRAS RECEITAS CORRENTES	0,00	0,00	0,00	0,00	0,00	0,00	0,00	0,00
Multas Administrativas, Contratuais e Judiciais	0,00	0,00	0,00	0,00	0,00	0,00	0,00	0,00
Indenizações, Restituições e Ressarcimentos	0,00	0,00	0,00	0,00	0,00	0,00	0,00	0,00
Bens, Direitos e Valores Incorporados ao Patrimônio Público	0,00	0,00	0,00	0,00	0,00	0,00	0,00	0,00
Multas e Juros de Mora das Receitas de Capital	0,00	0,00	0,00	0,00	0,00	0,00	0,00	0,00
Demais Receitas Correntes	0,00	0,00	0,00	0,00	0,00	0,00	0,00	0,00
RECEITAS DE CAPITAL	0,00	0,00	0,00	0,00	0,00	0,00	0,00	0,00
OPERAÇÕES DE CRÉDITO	0,00	0,00	0,00	0,00	0,00	0,00	0,00	0,00
Operações de Crédito - Mercado Interno	0,00	0,00	0,00	0,00	0,00	0,00	0,00	0,00
Operações de Crédito - Mercado Externo	0,00	0,00	0,00	0,00	0,00	0,00	0,00	0,00
ALIENAÇÃO DE BENS	0,00	0,00	0,00	0,00	0,00	0,00	0,00	0,00
Alienação de Bens Móveis	0,00	0,00	0,00	0,00	0,00	0,00	0,00	0,00
Alienação de Bens Imóveis	0,00	0,00	0,00	0,00	0,00	0,00	0,00	0,00
Alienação de Bens Intangíveis	0,00	0,00	0,00	0,00	0,00	0,00	0,00	0,00
AMORTIZAÇÕES DE EMPRÉSTIMOS	0,00	0,00	0,00	0,00	0,00	0,00	0,00	0,00
TRANSFERÊNCIAS DE CAPITAL	0,00	0,00	0,00	0,00	0,00	0,00	0,00	0,00
Transferências da União e de suas Entidades	0,00	0,00	0,00	0,00	0,00	0,00	0,00	0,00
Transferências dos Estados e do Distrito Federal e de suas Entidades	0,00	0,00	0,00	0,00	0,00	0,00	0,00	0,00
Transferências dos Municípios e de suas Entidades	0,00	0,00	0,00	0,00	0,00	0,00	0,00	0,00
Transferências de Instituições Privadas	0,00	0,00	0,00	0,00	0,00	0,00	0,00	0,00
Transferências de Outras Instituições Públicas	0,00	0,00	0,00	0,00	0,00	0,00	0,00	0,00
Transferências do Exterior	0,00	0,00	0,00	0,00	0,00	0,00	0,00	0,00
Transferências de Pessoas Físicas	0,00	0,00	0,00	0,00	0,00	0,00	0,00	0,00
Transferências Provenientes de Depósitos Não Identificados	0,00	0,00	0,00	0,00	0,00	0,00	0,00	0,00
OUTRAS RECEITAS DE CAPITAL	0,00	0,00	0,00	0,00	0,00	0,00	0,00	0,00
Integralização do Capital Social	0,00	0,00	0,00	0,00	0,00	0,00	0,00	0,00

 <p>Sistema de Informações Contábeis e Fiscais do Setor Público Brasileiro TESOURO NACIONAL</p>	Relatório Resumido de Execução Orçamentária
	Prefeitura Municipal de Bariri - SP (Poder Executivo)
	Orçamentos Fiscal e da Seguridade Social
	CNPJ:
	Exercício: 2022
Período de referência: 6º bimestre	

Receitas Intra Orçamentárias	Estágios da Receita Intra-Orçamentária						SALDO (a-c)
	PREVISÃO INICIAL	PREVISÃO ATUALIZADA (a)	RECEITAS REALIZADAS				
			No Bimestre (b)	% (b/a)	Até o Bimestre (c)	% (c/a)	
Remuneração das Disponibilidades do Tesouro	0,00	0,00	0,00	0,00	0,00	0,00	0,00
Resgate de Títulos do Tesouro	0,00	0,00	0,00	0,00	0,00	0,00	0,00
Demais Receitas de Capital	0,00	0,00	0,00	0,00	0,00	0,00	0,00

RREO-Anexo 01 | Tabela 1.0 - Balanço Orçamentário

Despesas Intra Orçamentárias	Estágios da Despesa Intra-Orçamentária									
	DOTAÇÃO INICIAL (d)	DOTAÇÃO ATUALIZADA (e)	DESPESAS EMPENHADAS NO BIMESTRE	DESPESAS EMPENHADAS ATÉ O BIMESTRE (f)	SALDO (g) = (e-f)	DESPESAS LIQUIDADAS NO BIMESTRE	DESPESAS LIQUIDADAS ATÉ O BIMESTRE (h)	SALDO (i) = (e-h)	DESPESAS PAGAS ATÉ O BIMESTRE (j)	INSCRITAS EM RESTOS A PAGAR NÃO PROCESSADOS (k)
Despesas Intra Orçamentárias	-	-	-	-	-	-	-	-	-	-
DESPESAS (INTRA-ORÇAMENTÁRIAS) (IX)	0,00	0,00	0,00	0,00	0,00	0,00	0,00	0,00	0,00	0,00
DESPESAS CORRENTES	0,00	0,00	0,00	0,00	0,00	0,00	0,00	0,00	0,00	0,00
PESSOAL E ENCARGOS SOCIAIS	0,00	0,00	0,00	0,00	0,00	0,00	0,00	0,00	0,00	0,00
JUROS E ENCARGOS DA DÍVIDA	0,00	0,00	0,00	0,00	0,00	0,00	0,00	0,00	0,00	0,00
OUTRAS DESPESAS CORRENTES	0,00	0,00	0,00	0,00	0,00	0,00	0,00	0,00	0,00	0,00
DESPESAS DE CAPITAL	0,00	0,00	0,00	0,00	0,00	0,00	0,00	0,00	0,00	0,00
INVESTIMENTOS	0,00	0,00	0,00	0,00	0,00	0,00	0,00	0,00	0,00	0,00
INVERSÕES FINANCEIRAS	0,00	0,00	0,00	0,00	0,00	0,00	0,00	0,00	0,00	0,00
AMORTIZAÇÃO DA DÍVIDA	0,00	0,00	0,00	0,00	0,00	0,00	0,00	0,00	0,00	0,00
RESERVA DE CONTINGÊNCIA										

 <p>Sistema de Informações Contábeis e Fiscais do Setor Público Brasileiro</p> <p>TESOURO NACIONAL</p>	Relatório Resumido de Execução Orçamentária
	Prefeitura Municipal de Bariri - SP (Poder Executivo)
	Orçamentos Fiscal e da Seguridade Social
	CNPJ:
	Exercício: 2022
	Período de referência: 6º bimestre

RREO-Anexo 01 | Tabela 1.0 - Balanço Orçamentário

Notas Explicativas	Valores
Notas Explicativas	31/12/2022
Notas Explicativas	-

 <p>Sistema de Informações Contábeis e Fiscais do Setor Público Brasileiro TESOURO NACIONAL</p>	Relatório Resumido de Execução Orçamentária
	Prefeitura Municipal de Bariri - SP (Poder Executivo)
	Orçamentos Fiscal e da Seguridade Social
	CNPJ:
	Exercício: 2022
Período de referência: 6º bimestre	


RREO-Anexo 02 | Tabela 2.0 - Demonstrativo da Execução das Despesas por Função/Subfunção | Total das Despesas Exceto Intra-Orçamentárias

Função/Subfunção	Execução da Despesa										
	DOTAÇÃO INICIAL	DOTAÇÃO ATUALIZADA (a)	DESPESAS EMPENHADAS NO BIMESTRE	DESPESAS EMPENHADAS ATÉ O BIMESTRE (b)	% (b/total b)	SALDO (c) = (a-b)	DESPESAS LIQUIDADAS NO BIMESTRE	DESPESAS LIQUIDADAS ATÉ O BIMESTRE (d)	% (d/total d)	SALDO (e) = (a-d)	INSCRITAS EM RESTOS A PAGAR NÃO PROCESSADOS (f)
DESPESAS (EXCETO INTRA-ORÇAMENTÁRIAS) (I)	126.500.000,00	169.058.214,99	20.409.598,51	152.776.257,96	100,00	16.281.957,03	31.677.764,49	149.965.707,61	100,00	19.092.507,38	2.810.550,35
Legislativa	963.000,00	963.000,00	135.353,83	869.356,62	0,57	93.643,38	149.600,44	869.356,62	0,58	93.643,38	
Ação Legislativa	963.000,00	963.000,00	135.353,83	869.356,62	0,57	93.643,38	149.600,44	869.356,62	0,58	93.643,38	
Controle Externo	0,00	0,00	0,00	0,00	0,00	0,00	0,00	0,00	0,00	0,00	
FU01 - Administração Geral	0,00	0,00	0,00	0,00	0,00	0,00	0,00	0,00	0,00	0,00	
FU01 - Demais Subfunções	0,00	0,00	0,00	0,00	0,00	0,00	0,00	0,00	0,00	0,00	
Judiciária	0,00	0,00	0,00	0,00	0,00	0,00	0,00	0,00	0,00	0,00	
Ação Judiciária	0,00	0,00	0,00	0,00	0,00	0,00	0,00	0,00	0,00	0,00	
Defesa do Interesse Público no Processo Judiciário	0,00	0,00	0,00	0,00	0,00	0,00	0,00	0,00	0,00	0,00	
FU02 - Administração Geral	0,00	0,00	0,00	0,00	0,00	0,00	0,00	0,00	0,00	0,00	
FU02 - Demais Subfunções	0,00	0,00	0,00	0,00	0,00	0,00	0,00	0,00	0,00	0,00	
Essencial à Justiça	0,00	0,00	0,00	0,00	0,00	0,00	0,00	0,00	0,00	0,00	
Defesa da Ordem Jurídica	0,00	0,00	0,00	0,00	0,00	0,00	0,00	0,00	0,00	0,00	
Representação Judicial e Extrajudicial	0,00	0,00	0,00	0,00	0,00	0,00	0,00	0,00	0,00	0,00	
FU03 - Administração Geral	0,00	0,00	0,00	0,00	0,00	0,00	0,00	0,00	0,00	0,00	
FU03 - Demais Subfunções	0,00	0,00	0,00	0,00	0,00	0,00	0,00	0,00	0,00	0,00	
Administração	11.171.105,69	14.017.252,37	1.745.298,06	13.256.728,26	8,68	760.524,11	2.581.628,27	13.214.999,11	8,81	802.253,26	41.729,15
Planejamento e Orçamento	0,00	0,00	0,00	0,00	0,00	0,00	0,00	0,00	0,00	0,00	
FU04 - Administração Geral	8.717.105,69	10.852.220,96	1.623.960,69	10.296.459,72	6,74	555.761,24	2.133.609,75	10.280.029,12	6,85	572.191,84	16.430,60
Administração Financeira	1.973.000,00	2.562.847,95	228.937,31	2.475.978,78	1,62	86.868,17	357.076,10	2.450.680,23	1,63	112.167,72	25.298,55
Controle Interno	0,00	0,00	0,00	0,00	0,00	0,00	0,00	0,00	0,00	0,00	
Normatização e Fiscalização	0,00	0,00	0,00	0,00	0,00	0,00	0,00	0,00	0,00	0,00	
Tecnologia da Informação	329.000,00	463.705,93	-96.077,47	345.812,23	0,23	117.893,70	59.769,81	345.812,23	0,23	117.893,70	
Ordenamento Territorial	0,00	0,00	0,00	0,00	0,00	0,00	0,00	0,00	0,00	0,00	
Formação de Recursos Humanos	0,00	0,00	0,00	0,00	0,00	0,00	0,00	0,00	0,00	0,00	
Administração de Receitas	0,00	0,00	0,00	0,00	0,00	0,00	0,00	0,00	0,00	0,00	
Administração de Concessões	0,00	0,00	0,00	0,00	0,00	0,00	0,00	0,00	0,00	0,00	
Comunicação Social	150.000,00	138.477,53	-11.522,47	138.477,53	0,09	0,00	31.172,61	138.477,53	0,09	0,00	
FU04 - Demais Subfunções	2.000,00	0,00	0,00	0,00	0,00	0,00	0,00	0,00	0,00	0,00	
Defesa Nacional	0,00	0,00	0,00	0,00	0,00	0,00	0,00	0,00	0,00	0,00	
Defesa Aérea	0,00	0,00	0,00	0,00	0,00	0,00	0,00	0,00	0,00	0,00	
Defesa Naval	0,00	0,00	0,00	0,00	0,00	0,00	0,00	0,00	0,00	0,00	
Defesa Terrestre	0,00	0,00	0,00	0,00	0,00	0,00	0,00	0,00	0,00	0,00	
FU05 - Administração Geral	0,00	0,00	0,00	0,00	0,00	0,00	0,00	0,00	0,00	0,00	
FU05 - Demais Subfunções	0,00	0,00	0,00	0,00	0,00	0,00	0,00	0,00	0,00	0,00	
Segurança Pública	1.655.000,00	1.690.423,91	257.352,74	1.402.020,61	0,92	288.403,30	293.099,55	1.402.020,61	0,93	288.403,30	
Policciamento	0,00	0,00	0,00	0,00	0,00	0,00	0,00	0,00	0,00	0,00	
Defesa Civil	1.655.000,00	1.690.423,91	257.352,74	1.402.020,61	0,92	288.403,30	293.099,55	1.402.020,61	0,93	288.403,30	
Informação e Inteligência	0,00	0,00	0,00	0,00	0,00	0,00	0,00	0,00	0,00	0,00	
FU06 - Administração Geral	0,00	0,00	0,00	0,00	0,00	0,00	0,00	0,00	0,00	0,00	
FU06 - Demais Subfunções	0,00	0,00	0,00	0,00	0,00	0,00	0,00	0,00	0,00	0,00	
Relações Exteriores	0,00	0,00	0,00	0,00	0,00	0,00	0,00	0,00	0,00	0,00	
Relações Diplomáticas	0,00	0,00	0,00	0,00	0,00	0,00	0,00	0,00	0,00	0,00	
Cooperação Internacional	0,00	0,00	0,00	0,00	0,00	0,00	0,00	0,00	0,00	0,00	
FU07 - Administração Geral	0,00	0,00	0,00	0,00	0,00	0,00	0,00	0,00	0,00	0,00	
FU07 - Demais Subfunções	0,00	0,00	0,00	0,00	0,00	0,00	0,00	0,00	0,00	0,00	
Assistência Social	5.514.900,00	6.902.508,75	482.545,12	5.716.708,04	3,74	1.185.800,71	1.408.191,45	5.713.582,54	3,81	1.188.926,21	3.125,50
Assistência ao Idoso	84.000,00	214.273,37	-25.000,00	124.028,40	0,08	90.244,97	11.804,50	124.028,40	0,08	90.244,97	
Assistência ao Portador de Deficiência	0,00	100.000,00	0,00	100.000,00	0,07	0,00	0,00	100.000,00	0,07	0,00	
Assistência à Criança e ao Adolescente	36.000,00	247.622,07	-43.874,08	82.953,47	0,05	164.668,60	16.315,52	82.953,47	0,06	164.668,60	
Assistência Comunitária	5.354.900,00	6.250.613,31	549.727,20	5.407.107,16	3,54	843.506,15	1.378.379,43	5.403.981,66	3,60	846.631,65	



Relatório Resumido de Execução Orçamentária
Prefeitura Municipal de Bariri - SP (Poder Executivo)
Orçamentos Fiscal e da Seguridade Social
CNPJ:
Exercício: 2022
Período de referência: 6º bimestre

Função/Subfunção	Execução da Despesa										
	DOTAÇÃO INICIAL	DOTAÇÃO ATUALIZADA (a)	DESPESAS EMPENHADAS NO BIMESTRE	DESPESAS EMPENHADAS ATÉ O BIMESTRE (b)	% (b/total b)	SALDO (c) = (a-b)	DESPESAS LIQUIDADAS NO BIMESTRE	DESPESAS LIQUIDADAS ATÉ O BIMESTRE (d)	% (d/total d)	SALDO (e) = (a-d)	INSCRITAS EM RESTOS A PAGAR NÃO PROCESSADOS (f)
Habitación Urbana	0,00	0,00	0,00	0,00	0,00	0,00	0,00	0,00	0,00	0,00	0,00
FU16 - Administração Geral	0,00	0,00	0,00	0,00	0,00	0,00	0,00	0,00	0,00	0,00	0,00
FU16 - Demais Subfunções	0,00	0,00	0,00	0,00	0,00	0,00	0,00	0,00	0,00	0,00	0,00
Saneamento	7.565.800,00	7.565.800,00	983.403,81	7.411.354,96	4,85	154.445,04	1.457.632,03	7.335.112,31	4,89	230.687,69	76.242,65
Saneamento Básico Rural	0,00	0,00	0,00	0,00	0,00	0,00	0,00	0,00	0,00	0,00	0,00
Saneamento Básico Urbano	315.800,00	35.800,00	35.800,00	35.800,00	0,02	0,00	35.800,00	35.800,00	0,02	0,00	0,00
FU17 - Administração Geral	7.250.000,00	7.530.000,00	947.603,81	7.375.554,96	4,83	154.445,04	1.421.832,03	7.299.312,31	4,87	230.687,69	76.242,65
FU17 - Demais Subfunções	0,00	0,00	0,00	0,00	0,00	0,00	0,00	0,00	0,00	0,00	0,00
Gestão Ambiental	105.000,00	1.500,00	0,00	0,00	0,00	1.500,00	0,00	0,00	0,00	1.500,00	0,00
Preservação e Conservação Ambiental	105.000,00	1.500,00	0,00	0,00	0,00	1.500,00	0,00	0,00	0,00	1.500,00	0,00
Controle Ambiental	0,00	0,00	0,00	0,00	0,00	0,00	0,00	0,00	0,00	0,00	0,00
Recuperação de Áreas Degradadas	0,00	0,00	0,00	0,00	0,00	0,00	0,00	0,00	0,00	0,00	0,00
Recursos Hídricos	0,00	0,00	0,00	0,00	0,00	0,00	0,00	0,00	0,00	0,00	0,00
Meteorologia	0,00	0,00	0,00	0,00	0,00	0,00	0,00	0,00	0,00	0,00	0,00
FU18 - Administração Geral	0,00	0,00	0,00	0,00	0,00	0,00	0,00	0,00	0,00	0,00	0,00
FU18 - Demais Subfunções	0,00	0,00	0,00	0,00	0,00	0,00	0,00	0,00	0,00	0,00	0,00
Ciência e Tecnologia	0,00	0,00	0,00	0,00	0,00	0,00	0,00	0,00	0,00	0,00	0,00
Desenvolvimento Científico	0,00	0,00	0,00	0,00	0,00	0,00	0,00	0,00	0,00	0,00	0,00
Desenvolvimento Tecnológico e Engenharia	0,00	0,00	0,00	0,00	0,00	0,00	0,00	0,00	0,00	0,00	0,00
Difusão do Conhecimento Científico e Tecnológico	0,00	0,00	0,00	0,00	0,00	0,00	0,00	0,00	0,00	0,00	0,00
FU19 - Administração Geral	0,00	0,00	0,00	0,00	0,00	0,00	0,00	0,00	0,00	0,00	0,00
FU19 - Demais Subfunções	0,00	0,00	0,00	0,00	0,00	0,00	0,00	0,00	0,00	0,00	0,00
Agricultura	41.000,00	54.934,87	-16.636,01	37.327,83	0,02	17.607,04	2.623,99	37.327,83	0,02	17.607,04	0,00
Abastecimento	0,00	0,00	0,00	0,00	0,00	0,00	0,00	0,00	0,00	0,00	0,00
Extensão Rural	41.000,00	54.934,87	-16.636,01	37.327,83	0,02	17.607,04	2.623,99	37.327,83	0,02	17.607,04	0,00
Irrigação	0,00	0,00	0,00	0,00	0,00	0,00	0,00	0,00	0,00	0,00	0,00
Promoção da Produção Agropecuária	0,00	0,00	0,00	0,00	0,00	0,00	0,00	0,00	0,00	0,00	0,00
Defesa Agropecuária	0,00	0,00	0,00	0,00	0,00	0,00	0,00	0,00	0,00	0,00	0,00
FU20 - Administração Geral	0,00	0,00	0,00	0,00	0,00	0,00	0,00	0,00	0,00	0,00	0,00
FU20 - Demais Subfunções	0,00	0,00	0,00	0,00	0,00	0,00	0,00	0,00	0,00	0,00	0,00
Organização Agrária	0,00	0,00	0,00	0,00	0,00	0,00	0,00	0,00	0,00	0,00	0,00
Reforma Agrária	0,00	0,00	0,00	0,00	0,00	0,00	0,00	0,00	0,00	0,00	0,00
Colonização	0,00	0,00	0,00	0,00	0,00	0,00	0,00	0,00	0,00	0,00	0,00
FU21 - Administração Geral	0,00	0,00	0,00	0,00	0,00	0,00	0,00	0,00	0,00	0,00	0,00
FU21 - Demais Subfunções	0,00	0,00	0,00	0,00	0,00	0,00	0,00	0,00	0,00	0,00	0,00
Indústria	0,00	0,00	0,00	0,00	0,00	0,00	0,00	0,00	0,00	0,00	0,00
Promoção Industrial	0,00	0,00	0,00	0,00	0,00	0,00	0,00	0,00	0,00	0,00	0,00
Produção Industrial	0,00	0,00	0,00	0,00	0,00	0,00	0,00	0,00	0,00	0,00	0,00
Mineração	0,00	0,00	0,00	0,00	0,00	0,00	0,00	0,00	0,00	0,00	0,00
Propriedade Industrial	0,00	0,00	0,00	0,00	0,00	0,00	0,00	0,00	0,00	0,00	0,00
Normalização e Qualidade	0,00	0,00	0,00	0,00	0,00	0,00	0,00	0,00	0,00	0,00	0,00
FU22 - Administração Geral	0,00	0,00	0,00	0,00	0,00	0,00	0,00	0,00	0,00	0,00	0,00
FU22 - Demais Subfunções	0,00	0,00	0,00	0,00	0,00	0,00	0,00	0,00	0,00	0,00	0,00
Comércio e Serviços	100.000,00	263.396,42	263.086,82	263.086,82	0,17	309,60	16.190,40	16.190,40	0,01	247.206,02	246.896,42
Promoção Comercial	100.000,00	0,00	0,00	0,00	0,00	0,00	0,00	0,00	0,00	0,00	0,00
Comercialização	0,00	0,00	0,00	0,00	0,00	0,00	0,00	0,00	0,00	0,00	0,00
Comércio Exterior	0,00	0,00	0,00	0,00	0,00	0,00	0,00	0,00	0,00	0,00	0,00
Serviços Financeiros	0,00	0,00	0,00	0,00	0,00	0,00	0,00	0,00	0,00	0,00	0,00
Turismo	0,00	0,00	0,00	0,00	0,00	0,00	0,00	0,00	0,00	0,00	0,00
FU23 - Administração Geral	0,00	263.396,42	263.086,82	263.086,82	0,17	309,60	16.190,40	16.190,40	0,01	247.206,02	246.896,42
FU23 - Demais Subfunções	0,00	0,00	0,00	0,00	0,00	0,00	0,00	0,00	0,00	0,00	0,00
Comunicações	0,00	0,00	0,00	0,00	0,00	0,00	0,00	0,00	0,00	0,00	0,00
Comunicações Postais	0,00	0,00	0,00	0,00	0,00	0,00	0,00	0,00	0,00	0,00	0,00
Telecomunicações	0,00	0,00	0,00	0,00	0,00	0,00	0,00	0,00	0,00	0,00	0,00
FU24 - Administração Geral	0,00	0,00	0,00	0,00	0,00	0,00	0,00	0,00	0,00	0,00	0,00

 <p>Sistema de Informações Contábeis e Fiscais do Setor Público Brasileiro TESOURO NACIONAL</p>	Relatório Resumido de Execução Orçamentária
	Prefeitura Municipal de Bariri - SP (Poder Executivo)
	Orçamentos Fiscal e da Seguridade Social
	CNPJ:
	Exercício: 2022
Período de referência: 6º bimestre	


Função/Subfunção	Execução da Despesa										
	DOTAÇÃO INICIAL	DOTAÇÃO ATUALIZADA (a)	DESPESAS EMPENHADAS NO BIMESTRE	DESPESAS EMPENHADAS ATÉ O BIMESTRE (b)	% (b/total b)	SALDO (c) = (a-b)	DESPESAS LIQUIDADAS NO BIMESTRE	DESPESAS LIQUIDADAS ATÉ O BIMESTRE (d)	% (d/total d)	SALDO (e) = (a-d)	INSCRITAS EM RESTOS A PAGAR NÃO PROCESSADOS (f)
FU24 - Demais Subfunções	0,00	0,00	0,00	0,00	0,00	0,00	0,00	0,00	0,00	0,00	0,00
Energia	0,00	0,00	0,00	0,00	0,00	0,00	0,00	0,00	0,00	0,00	0,00
Conservação de Energia	0,00	0,00	0,00	0,00	0,00	0,00	0,00	0,00	0,00	0,00	0,00
Energia Elétrica	0,00	0,00	0,00	0,00	0,00	0,00	0,00	0,00	0,00	0,00	0,00
Combustíveis Minerais	0,00	0,00	0,00	0,00	0,00	0,00	0,00	0,00	0,00	0,00	0,00
Biocombustíveis	0,00	0,00	0,00	0,00	0,00	0,00	0,00	0,00	0,00	0,00	0,00
FU25 - Administração Geral	0,00	0,00	0,00	0,00	0,00	0,00	0,00	0,00	0,00	0,00	0,00
FU25 - Demais Subfunções	0,00	0,00	0,00	0,00	0,00	0,00	0,00	0,00	0,00	0,00	0,00
Transporte	1.368.000,00	8.255.633,18	282.654,05	2.907.546,03	1,90	5.348.087,15	971.833,31	2.905.613,47	1,94	5.350.019,71	1.932,56
Transporte Aéreo	0,00	0,00	0,00	0,00	0,00	0,00	0,00	0,00	0,00	0,00	0,00
Transporte Rodoviário	1.095.000,00	7.953.709,17	282.857,04	2.653.759,54	1,74	5.299.949,63	934.683,21	2.651.826,98	1,77	5.301.882,19	1.932,56
Transporte Ferroviário	0,00	0,00	0,00	0,00	0,00	0,00	0,00	0,00	0,00	0,00	0,00
Transporte Hidroviário	0,00	0,00	0,00	0,00	0,00	0,00	0,00	0,00	0,00	0,00	0,00
Transportes Especiais	0,00	0,00	0,00	0,00	0,00	0,00	0,00	0,00	0,00	0,00	0,00
FU26 - Administração Geral	273.000,00	301.924,01	-202,99	253.786,49	0,17	48.137,52	37.150,10	253.786,49	0,17	48.137,52	0,00
FU26 - Demais Subfunções	0,00	0,00	0,00	0,00	0,00	0,00	0,00	0,00	0,00	0,00	0,00
Desporto e Lazer	1.475.500,00	1.942.711,60	185.526,01	1.771.199,99	1,16	171.511,61	210.743,11	1.414.663,74	0,94	528.047,86	356.536,25
Desporto de Rendimento	0,00	0,00	0,00	0,00	0,00	0,00	0,00	0,00	0,00	0,00	0,00
Desporto Comunitário	1.475.500,00	1.942.711,60	185.526,01	1.771.199,99	1,16	171.511,61	210.743,11	1.414.663,74	0,94	528.047,86	356.536,25
Lazer	0,00	0,00	0,00	0,00	0,00	0,00	0,00	0,00	0,00	0,00	0,00
FU27 - Administração Geral	0,00	0,00	0,00	0,00	0,00	0,00	0,00	0,00	0,00	0,00	0,00
FU27 - Demais Subfunções	0,00	0,00	0,00	0,00	0,00	0,00	0,00	0,00	0,00	0,00	0,00
Encargos Especiais	4.671.000,00	5.453.321,06	329.110,17	5.358.414,86	3,51	94.906,20	847.814,09	5.358.414,86	3,57	94.906,20	0,00
Refinanciamento da Dívida Interna	0,00	0,00	0,00	0,00	0,00	0,00	0,00	0,00	0,00	0,00	0,00
Refinanciamento da Dívida Externa	0,00	0,00	0,00	0,00	0,00	0,00	0,00	0,00	0,00	0,00	0,00
Serviço da Dívida Interna	0,00	0,00	0,00	0,00	0,00	0,00	0,00	0,00	0,00	0,00	0,00
Serviço da Dívida Externa	0,00	0,00	0,00	0,00	0,00	0,00	0,00	0,00	0,00	0,00	0,00
Transferências	0,00	0,00	0,00	0,00	0,00	0,00	0,00	0,00	0,00	0,00	0,00
Outros Encargos Especiais	4.671.000,00	5.453.321,06	329.110,17	5.358.414,86	3,51	94.906,20	847.814,09	5.358.414,86	3,57	94.906,20	0,00
Transferências para a Educação Básica	0,00	0,00	0,00	0,00	0,00	0,00	0,00	0,00	0,00	0,00	0,00
FU28 - Demais Subfunções	0,00	0,00	0,00	0,00	0,00	0,00	0,00	0,00	0,00	0,00	0,00
Reserva de Contingência	550.000,00	0,00	0,00	0,00	0,00	0,00	0,00	0,00	0,00	0,00	0,00
DESPESAS (INTRA-ORÇAMENTÁRIAS) (II)	0,00	0,00	0,00	0,00	0,00	0,00	0,00	0,00	0,00	0,00	0,00
TOTAL (III) = (I + II)	126.500.000,00	169.058.214,99	20.409.598,51	152.776.257,96	100,00	16.281.957,03	31.677.764,49	149.965.707,61	100,00	19.092.507,38	2.810.550,35

RREO-Anexo 02 | Tabela 2.0 - Demonstrativo da Execução das Despesas por Função/Subfunção | Total de Despesas


Função/Subfunção - Intra	Execução da Despesa - Intra										
	DOTAÇÃO INICIAL	DOTAÇÃO ATUALIZADA (a)	DESPESAS EMPENHADAS NO BIMESTRE	DESPESAS EMPENHADAS ATÉ O BIMESTRE (b)	% (b/III b)	SALDO (c) = (a-b)	DESPESAS LIQUIDADAS NO BIMESTRE	DESPESAS LIQUIDADAS ATÉ O BIMESTRE (d)	% (d/III d)	SALDO (e) = (a-d)	INSCRITAS EM RESTOS A PAGAR NÃO PROCESSADOS (f)
DESPESAS (INTRA-ORÇAMENTÁRIAS) (II)	0,00	0,00	0,00	0,00	0,00	0,00	0,00	0,00	0,00	0,00	0,00
Legislativa	0,00	0,00	0,00	0,00	0,00	0,00	0,00	0,00	0,00	0,00	0,00
Ação Legislativa	0,00	0,00	0,00	0,00	0,00	0,00	0,00	0,00	0,00	0,00	0,00
Controle Externo	0,00	0,00	0,00	0,00	0,00	0,00	0,00	0,00	0,00	0,00	0,00
FU01 - Administração Geral	0,00	0,00	0,00	0,00	0,00	0,00	0,00	0,00	0,00	0,00	0,00
FU01 - Demais Subfunções	0,00	0,00	0,00	0,00	0,00	0,00	0,00	0,00	0,00	0,00	0,00
Judiciária	0,00	0,00	0,00	0,00	0,00	0,00	0,00	0,00	0,00	0,00	0,00
Ação Judiciária	0,00	0,00	0,00	0,00	0,00	0,00	0,00	0,00	0,00	0,00	0,00
Defesa do Interesse Público no Processo Judiciário	0,00	0,00	0,00	0,00	0,00	0,00	0,00	0,00	0,00	0,00	0,00
FU02 - Administração Geral	0,00	0,00	0,00	0,00	0,00	0,00	0,00	0,00	0,00	0,00	0,00
FU02 - Demais Subfunções	0,00	0,00	0,00	0,00	0,00	0,00	0,00	0,00	0,00	0,00	0,00
Essencial à Justiça	0,00	0,00	0,00	0,00	0,00	0,00	0,00	0,00	0,00	0,00	0,00
Defesa da Ordem Jurídica	0,00	0,00	0,00	0,00	0,00	0,00	0,00	0,00	0,00	0,00	0,00

 <p>Sistema de Informações Contábeis e Fiscais do Setor Público Brasileiro TESOURO NACIONAL</p>	Relatório Resumido de Execução Orçamentária
	Prefeitura Municipal de Bariri - SP (Poder Executivo)
	Orçamentos Fiscal e da Seguridade Social
	CNPJ:
	Exercício: 2022
Período de referência: 6º bimestre	


Função/Subfunção - Intra	Execução da Despesa - Intra										
	DOTAÇÃO INICIAL	DOTAÇÃO ATUALIZADA (a)	DESPESAS EMPENHADAS NO BIMESTRE	DESPESAS EMPENHADAS ATÉ O BIMESTRE (b)	% (b/III b)	SALDO (c) = (a-b)	DESPESAS LIQUIDADAS NO BIMESTRE	DESPESAS LIQUIDADAS ATÉ O BIMESTRE (d)	% (d/III d)	SALDO (e) = (a-d)	INSCRITAS EM RESTOS A PAGAR NÃO PROCESSADOS (f)
Representação Judicial e Extrajudicial	0,00	0,00	0,00	0,00	0,00	0,00	0,00	0,00	0,00	0,00	0,00
FU03 - Administração Geral	0,00	0,00	0,00	0,00	0,00	0,00	0,00	0,00	0,00	0,00	0,00
FU03 - Demais Subfunções	0,00	0,00	0,00	0,00	0,00	0,00	0,00	0,00	0,00	0,00	0,00
Administração	0,00	0,00	0,00	0,00	0,00	0,00	0,00	0,00	0,00	0,00	0,00
Planejamento e Orçamento	0,00	0,00	0,00	0,00	0,00	0,00	0,00	0,00	0,00	0,00	0,00
FU04 - Administração Geral	0,00	0,00	0,00	0,00	0,00	0,00	0,00	0,00	0,00	0,00	0,00
Administração Financeira	0,00	0,00	0,00	0,00	0,00	0,00	0,00	0,00	0,00	0,00	0,00
Controle Interno	0,00	0,00	0,00	0,00	0,00	0,00	0,00	0,00	0,00	0,00	0,00
Normatização e Fiscalização	0,00	0,00	0,00	0,00	0,00	0,00	0,00	0,00	0,00	0,00	0,00
Tecnologia da Informação	0,00	0,00	0,00	0,00	0,00	0,00	0,00	0,00	0,00	0,00	0,00
Ordenamento Territorial	0,00	0,00	0,00	0,00	0,00	0,00	0,00	0,00	0,00	0,00	0,00
Formação de Recursos Humanos	0,00	0,00	0,00	0,00	0,00	0,00	0,00	0,00	0,00	0,00	0,00
Administração de Receitas	0,00	0,00	0,00	0,00	0,00	0,00	0,00	0,00	0,00	0,00	0,00
Administração de Concessões	0,00	0,00	0,00	0,00	0,00	0,00	0,00	0,00	0,00	0,00	0,00
Comunicação Social	0,00	0,00	0,00	0,00	0,00	0,00	0,00	0,00	0,00	0,00	0,00
FU04 - Demais Subfunções	0,00	0,00	0,00	0,00	0,00	0,00	0,00	0,00	0,00	0,00	0,00
Defesa Nacional	0,00	0,00	0,00	0,00	0,00	0,00	0,00	0,00	0,00	0,00	0,00
Defesa Aérea	0,00	0,00	0,00	0,00	0,00	0,00	0,00	0,00	0,00	0,00	0,00
Defesa Naval	0,00	0,00	0,00	0,00	0,00	0,00	0,00	0,00	0,00	0,00	0,00
Defesa Terrestre	0,00	0,00	0,00	0,00	0,00	0,00	0,00	0,00	0,00	0,00	0,00
FU05 - Administração Geral	0,00	0,00	0,00	0,00	0,00	0,00	0,00	0,00	0,00	0,00	0,00
FU05 - Demais Subfunções	0,00	0,00	0,00	0,00	0,00	0,00	0,00	0,00	0,00	0,00	0,00
Segurança Pública	0,00	0,00	0,00	0,00	0,00	0,00	0,00	0,00	0,00	0,00	0,00
Policimento	0,00	0,00	0,00	0,00	0,00	0,00	0,00	0,00	0,00	0,00	0,00
Defesa Civil	0,00	0,00	0,00	0,00	0,00	0,00	0,00	0,00	0,00	0,00	0,00
Informação e Inteligência	0,00	0,00	0,00	0,00	0,00	0,00	0,00	0,00	0,00	0,00	0,00
FU06 - Administração Geral	0,00	0,00	0,00	0,00	0,00	0,00	0,00	0,00	0,00	0,00	0,00
FU06 - Demais Subfunções	0,00	0,00	0,00	0,00	0,00	0,00	0,00	0,00	0,00	0,00	0,00
Relações Exteriores	0,00	0,00	0,00	0,00	0,00	0,00	0,00	0,00	0,00	0,00	0,00
Relações Diplomáticas	0,00	0,00	0,00	0,00	0,00	0,00	0,00	0,00	0,00	0,00	0,00
Cooperação Internacional	0,00	0,00	0,00	0,00	0,00	0,00	0,00	0,00	0,00	0,00	0,00
FU07 - Administração Geral	0,00	0,00	0,00	0,00	0,00	0,00	0,00	0,00	0,00	0,00	0,00
FU07 - Demais Subfunções	0,00	0,00	0,00	0,00	0,00	0,00	0,00	0,00	0,00	0,00	0,00
Assistência Social	0,00	0,00	0,00	0,00	0,00	0,00	0,00	0,00	0,00	0,00	0,00
Assistência ao Idoso	0,00	0,00	0,00	0,00	0,00	0,00	0,00	0,00	0,00	0,00	0,00
Assistência ao Portador de Deficiência	0,00	0,00	0,00	0,00	0,00	0,00	0,00	0,00	0,00	0,00	0,00
Assistência à Criança e ao Adolescente	0,00	0,00	0,00	0,00	0,00	0,00	0,00	0,00	0,00	0,00	0,00
Assistência Comunitária	0,00	0,00	0,00	0,00	0,00	0,00	0,00	0,00	0,00	0,00	0,00
FU08 - Administração Geral	0,00	0,00	0,00	0,00	0,00	0,00	0,00	0,00	0,00	0,00	0,00
FU08 - Demais Subfunções	0,00	0,00	0,00	0,00	0,00	0,00	0,00	0,00	0,00	0,00	0,00
Previdência Social	0,00	0,00	0,00	0,00	0,00	0,00	0,00	0,00	0,00	0,00	0,00
Previdência Básica	0,00	0,00	0,00	0,00	0,00	0,00	0,00	0,00	0,00	0,00	0,00
Previdência do Regime Estatutário	0,00	0,00	0,00	0,00	0,00	0,00	0,00	0,00	0,00	0,00	0,00
Previdência Complementar	0,00	0,00	0,00	0,00	0,00	0,00	0,00	0,00	0,00	0,00	0,00
Previdência Especial	0,00	0,00	0,00	0,00	0,00	0,00	0,00	0,00	0,00	0,00	0,00
FU09 - Administração Geral	0,00	0,00	0,00	0,00	0,00	0,00	0,00	0,00	0,00	0,00	0,00
FU09 - Demais Subfunções	0,00	0,00	0,00	0,00	0,00	0,00	0,00	0,00	0,00	0,00	0,00
Saúde	0,00	0,00	0,00	0,00	0,00	0,00	0,00	0,00	0,00	0,00	0,00
Atenção Básica	0,00	0,00	0,00	0,00	0,00	0,00	0,00	0,00	0,00	0,00	0,00
Assistência Hospitalar e Ambulatorial	0,00	0,00	0,00	0,00	0,00	0,00	0,00	0,00	0,00	0,00	0,00
Suporte Profilático e Terapêutico	0,00	0,00	0,00	0,00	0,00	0,00	0,00	0,00	0,00	0,00	0,00
Vigilância Sanitária	0,00	0,00	0,00	0,00	0,00	0,00	0,00	0,00	0,00	0,00	0,00
Vigilância Epidemiológica	0,00	0,00	0,00	0,00	0,00	0,00	0,00	0,00	0,00	0,00	0,00
Alimentação e Nutrição	0,00	0,00	0,00	0,00	0,00	0,00	0,00	0,00	0,00	0,00	0,00
FU10 - Administração Geral	0,00	0,00	0,00	0,00	0,00	0,00	0,00	0,00	0,00	0,00	0,00

 <p>Sistema de Informações Contábeis e Fiscais do Setor Público Brasileiro TESOURO NACIONAL</p>	Relatório Resumido de Execução Orçamentária
	Prefeitura Municipal de Bariri - SP (Poder Executivo)
	Orçamentos Fiscal e da Seguridade Social
	CNPJ:
	Exercício: 2022
Período de referência: 6º bimestre	


Função/Subfunção - Intra	Execução da Despesa - Intra										
	DOTAÇÃO INICIAL	DOTAÇÃO ATUALIZADA (a)	DESPESAS EMPENHADAS NO BIMESTRE	DESPESAS EMPENHADAS ATÉ O BIMESTRE (b)	% (b/III b)	SALDO (c) = (a-b)	DESPESAS LIQUIDADAS NO BIMESTRE	DESPESAS LIQUIDADAS ATÉ O BIMESTRE (d)	% (d/III d)	SALDO (e) = (a-d)	INSCRITAS EM RESTOS A PAGAR NÃO PROCESSADOS (f)
FU10 - Demais Subfunções	0,00	0,00	0,00	0,00	0,00	0,00	0,00	0,00	0,00	0,00	0,00
Trabalho	0,00	0,00	0,00	0,00	0,00	0,00	0,00	0,00	0,00	0,00	0,00
Proteção e Benefícios ao Trabalhador	0,00	0,00	0,00	0,00	0,00	0,00	0,00	0,00	0,00	0,00	0,00
Relações de Trabalho	0,00	0,00	0,00	0,00	0,00	0,00	0,00	0,00	0,00	0,00	0,00
Empregabilidade	0,00	0,00	0,00	0,00	0,00	0,00	0,00	0,00	0,00	0,00	0,00
Fomento ao Trabalho	0,00	0,00	0,00	0,00	0,00	0,00	0,00	0,00	0,00	0,00	0,00
FU11 - Administração Geral	0,00	0,00	0,00	0,00	0,00	0,00	0,00	0,00	0,00	0,00	0,00
FU11 - Demais Subfunções	0,00	0,00	0,00	0,00	0,00	0,00	0,00	0,00	0,00	0,00	0,00
Educação	0,00	0,00	0,00	0,00	0,00	0,00	0,00	0,00	0,00	0,00	0,00
Ensino Fundamental	0,00	0,00	0,00	0,00	0,00	0,00	0,00	0,00	0,00	0,00	0,00
Ensino Médio	0,00	0,00	0,00	0,00	0,00	0,00	0,00	0,00	0,00	0,00	0,00
Ensino Profissional	0,00	0,00	0,00	0,00	0,00	0,00	0,00	0,00	0,00	0,00	0,00
Ensino Superior	0,00	0,00	0,00	0,00	0,00	0,00	0,00	0,00	0,00	0,00	0,00
Educação Infantil	0,00	0,00	0,00	0,00	0,00	0,00	0,00	0,00	0,00	0,00	0,00
Educação de Jovens e Adultos	0,00	0,00	0,00	0,00	0,00	0,00	0,00	0,00	0,00	0,00	0,00
Educação Especial	0,00	0,00	0,00	0,00	0,00	0,00	0,00	0,00	0,00	0,00	0,00
Educação Básica	0,00	0,00	0,00	0,00	0,00	0,00	0,00	0,00	0,00	0,00	0,00
FU12 - Administração Geral	0,00	0,00	0,00	0,00	0,00	0,00	0,00	0,00	0,00	0,00	0,00
FU12 - Demais Subfunções	0,00	0,00	0,00	0,00	0,00	0,00	0,00	0,00	0,00	0,00	0,00
Cultura	0,00	0,00	0,00	0,00	0,00	0,00	0,00	0,00	0,00	0,00	0,00
Patrimônio Histórico Artístico e Arqueológico	0,00	0,00	0,00	0,00	0,00	0,00	0,00	0,00	0,00	0,00	0,00
Difusão Cultural	0,00	0,00	0,00	0,00	0,00	0,00	0,00	0,00	0,00	0,00	0,00
FU13 - Administração Geral	0,00	0,00	0,00	0,00	0,00	0,00	0,00	0,00	0,00	0,00	0,00
FU13 - Demais Subfunções	0,00	0,00	0,00	0,00	0,00	0,00	0,00	0,00	0,00	0,00	0,00
Direitos da Cidadania	0,00	0,00	0,00	0,00	0,00	0,00	0,00	0,00	0,00	0,00	0,00
Custódia e Reintegração Social	0,00	0,00	0,00	0,00	0,00	0,00	0,00	0,00	0,00	0,00	0,00
Direitos Individuais Coletivos e Difusos	0,00	0,00	0,00	0,00	0,00	0,00	0,00	0,00	0,00	0,00	0,00
Assistência aos Povos Indígenas	0,00	0,00	0,00	0,00	0,00	0,00	0,00	0,00	0,00	0,00	0,00
FU14 - Administração Geral	0,00	0,00	0,00	0,00	0,00	0,00	0,00	0,00	0,00	0,00	0,00
FU14 - Demais Subfunções	0,00	0,00	0,00	0,00	0,00	0,00	0,00	0,00	0,00	0,00	0,00
Urbanismo	0,00	0,00	0,00	0,00	0,00	0,00	0,00	0,00	0,00	0,00	0,00
Infra-Estrutura Urbana	0,00	0,00	0,00	0,00	0,00	0,00	0,00	0,00	0,00	0,00	0,00
Serviços Urbanos	0,00	0,00	0,00	0,00	0,00	0,00	0,00	0,00	0,00	0,00	0,00
Transportes Coletivos Urbanos	0,00	0,00	0,00	0,00	0,00	0,00	0,00	0,00	0,00	0,00	0,00
FU15 - Administração Geral	0,00	0,00	0,00	0,00	0,00	0,00	0,00	0,00	0,00	0,00	0,00
FU15 - Demais Subfunções	0,00	0,00	0,00	0,00	0,00	0,00	0,00	0,00	0,00	0,00	0,00
Habituação	0,00	0,00	0,00	0,00	0,00	0,00	0,00	0,00	0,00	0,00	0,00
Habituação Rural	0,00	0,00	0,00	0,00	0,00	0,00	0,00	0,00	0,00	0,00	0,00
Habituação Urbana	0,00	0,00	0,00	0,00	0,00	0,00	0,00	0,00	0,00	0,00	0,00
FU16 - Administração Geral	0,00	0,00	0,00	0,00	0,00	0,00	0,00	0,00	0,00	0,00	0,00
FU16 - Demais Subfunções	0,00	0,00	0,00	0,00	0,00	0,00	0,00	0,00	0,00	0,00	0,00
Saneamento	0,00	0,00	0,00	0,00	0,00	0,00	0,00	0,00	0,00	0,00	0,00
Saneamento Básico Rural	0,00	0,00	0,00	0,00	0,00	0,00	0,00	0,00	0,00	0,00	0,00
Saneamento Básico Urbano	0,00	0,00	0,00	0,00	0,00	0,00	0,00	0,00	0,00	0,00	0,00
FU17 - Administração Geral	0,00	0,00	0,00	0,00	0,00	0,00	0,00	0,00	0,00	0,00	0,00
FU17 - Demais Subfunções	0,00	0,00	0,00	0,00	0,00	0,00	0,00	0,00	0,00	0,00	0,00
Gestão Ambiental	0,00	0,00	0,00	0,00	0,00	0,00	0,00	0,00	0,00	0,00	0,00
Preservação e Conservação Ambiental	0,00	0,00	0,00	0,00	0,00	0,00	0,00	0,00	0,00	0,00	0,00
Controle Ambiental	0,00	0,00	0,00	0,00	0,00	0,00	0,00	0,00	0,00	0,00	0,00
Recuperação de Áreas Degradadas	0,00	0,00	0,00	0,00	0,00	0,00	0,00	0,00	0,00	0,00	0,00
Recursos Hídricos	0,00	0,00	0,00	0,00	0,00	0,00	0,00	0,00	0,00	0,00	0,00
Meteorologia	0,00	0,00	0,00	0,00	0,00	0,00	0,00	0,00	0,00	0,00	0,00
FU18 - Administração Geral	0,00	0,00	0,00	0,00	0,00	0,00	0,00	0,00	0,00	0,00	0,00
FU18 - Demais Subfunções	0,00	0,00	0,00	0,00	0,00	0,00	0,00	0,00	0,00	0,00	0,00
Ciência e Tecnologia	0,00	0,00	0,00	0,00	0,00	0,00	0,00	0,00	0,00	0,00	0,00

 <p>Sistema de Informações Contábeis e Fiscais do Setor Público Brasileiro</p> <p>TESOURO NACIONAL</p>	Relatório Resumido de Execução Orçamentária
	Prefeitura Municipal de Bariri - SP (Poder Executivo)
	Orçamentos Fiscal e da Seguridade Social
	CNPJ:
	Exercício: 2022
Período de referência: 6º bimestre	

Função/Subfunção - Intra	Execução da Despesa - Intra										
	DOTAÇÃO INICIAL	DOTAÇÃO ATUALIZADA (a)	DESPESAS EMPENHADAS NO BIMESTRE	DESPESAS EMPENHADAS ATÉ O BIMESTRE (b)	% (b/III b)	SALDO (c) = (a-b)	DESPESAS LIQUIDADAS NO BIMESTRE	DESPESAS LIQUIDADAS ATÉ O BIMESTRE (d)	% (d/III d)	SALDO (e) = (a-d)	INSCRITAS EM RESTOS A PAGAR NÃO PROCESSADOS (f)
Desenvolvimento Científico	0,00	0,00	0,00	0,00	0,00	0,00	0,00	0,00	0,00	0,00	0,00
Desenvolvimento Tecnológico e Engenharia	0,00	0,00	0,00	0,00	0,00	0,00	0,00	0,00	0,00	0,00	0,00
Difusão do Conhecimento Científico e Tecnológico	0,00	0,00	0,00	0,00	0,00	0,00	0,00	0,00	0,00	0,00	0,00
FU19 - Administração Geral	0,00	0,00	0,00	0,00	0,00	0,00	0,00	0,00	0,00	0,00	0,00
FU19 - Demais Subfunções	0,00	0,00	0,00	0,00	0,00	0,00	0,00	0,00	0,00	0,00	0,00
Agricultura	0,00	0,00	0,00	0,00	0,00	0,00	0,00	0,00	0,00	0,00	0,00
Abastecimento	0,00	0,00	0,00	0,00	0,00	0,00	0,00	0,00	0,00	0,00	0,00
Extensão Rural	0,00	0,00	0,00	0,00	0,00	0,00	0,00	0,00	0,00	0,00	0,00
Irrigação	0,00	0,00	0,00	0,00	0,00	0,00	0,00	0,00	0,00	0,00	0,00
Promoção da Produção Agropecuária	0,00	0,00	0,00	0,00	0,00	0,00	0,00	0,00	0,00	0,00	0,00
Defesa Agropecuária	0,00	0,00	0,00	0,00	0,00	0,00	0,00	0,00	0,00	0,00	0,00
FU20 - Administração Geral	0,00	0,00	0,00	0,00	0,00	0,00	0,00	0,00	0,00	0,00	0,00
FU20 - Demais Subfunções	0,00	0,00	0,00	0,00	0,00	0,00	0,00	0,00	0,00	0,00	0,00
Organização Agrária	0,00	0,00	0,00	0,00	0,00	0,00	0,00	0,00	0,00	0,00	0,00
Reforma Agrária	0,00	0,00	0,00	0,00	0,00	0,00	0,00	0,00	0,00	0,00	0,00
Colonização	0,00	0,00	0,00	0,00	0,00	0,00	0,00	0,00	0,00	0,00	0,00
FU21 - Administração Geral	0,00	0,00	0,00	0,00	0,00	0,00	0,00	0,00	0,00	0,00	0,00
FU21 - Demais Subfunções	0,00	0,00	0,00	0,00	0,00	0,00	0,00	0,00	0,00	0,00	0,00
Indústria	0,00	0,00	0,00	0,00	0,00	0,00	0,00	0,00	0,00	0,00	0,00
Promoção Industrial	0,00	0,00	0,00	0,00	0,00	0,00	0,00	0,00	0,00	0,00	0,00
Produção Industrial	0,00	0,00	0,00	0,00	0,00	0,00	0,00	0,00	0,00	0,00	0,00
Mineração	0,00	0,00	0,00	0,00	0,00	0,00	0,00	0,00	0,00	0,00	0,00
Propriedade Industrial	0,00	0,00	0,00	0,00	0,00	0,00	0,00	0,00	0,00	0,00	0,00
Normalização e Qualidade	0,00	0,00	0,00	0,00	0,00	0,00	0,00	0,00	0,00	0,00	0,00
FU22 - Administração Geral	0,00	0,00	0,00	0,00	0,00	0,00	0,00	0,00	0,00	0,00	0,00
FU22 - Demais Subfunções	0,00	0,00	0,00	0,00	0,00	0,00	0,00	0,00	0,00	0,00	0,00
Comércio e Serviços	0,00	0,00	0,00	0,00	0,00	0,00	0,00	0,00	0,00	0,00	0,00
Promoção Comercial	0,00	0,00	0,00	0,00	0,00	0,00	0,00	0,00	0,00	0,00	0,00
Comercialização	0,00	0,00	0,00	0,00	0,00	0,00	0,00	0,00	0,00	0,00	0,00
Comércio Exterior	0,00	0,00	0,00	0,00	0,00	0,00	0,00	0,00	0,00	0,00	0,00
Serviços Financeiros	0,00	0,00	0,00	0,00	0,00	0,00	0,00	0,00	0,00	0,00	0,00
Turismo	0,00	0,00	0,00	0,00	0,00	0,00	0,00	0,00	0,00	0,00	0,00
FU23 - Administração Geral	0,00	0,00	0,00	0,00	0,00	0,00	0,00	0,00	0,00	0,00	0,00
FU23 - Demais Subfunções	0,00	0,00	0,00	0,00	0,00	0,00	0,00	0,00	0,00	0,00	0,00
Comunicações	0,00	0,00	0,00	0,00	0,00	0,00	0,00	0,00	0,00	0,00	0,00
Comunicações Postais	0,00	0,00	0,00	0,00	0,00	0,00	0,00	0,00	0,00	0,00	0,00
Telecomunicações	0,00	0,00	0,00	0,00	0,00	0,00	0,00	0,00	0,00	0,00	0,00
FU24 - Administração Geral	0,00	0,00	0,00	0,00	0,00	0,00	0,00	0,00	0,00	0,00	0,00
FU24 - Demais Subfunções	0,00	0,00	0,00	0,00	0,00	0,00	0,00	0,00	0,00	0,00	0,00
Energia	0,00	0,00	0,00	0,00	0,00	0,00	0,00	0,00	0,00	0,00	0,00
Conservação de Energia	0,00	0,00	0,00	0,00	0,00	0,00	0,00	0,00	0,00	0,00	0,00
Energia Elétrica	0,00	0,00	0,00	0,00	0,00	0,00	0,00	0,00	0,00	0,00	0,00
Combustíveis Minerais	0,00	0,00	0,00	0,00	0,00	0,00	0,00	0,00	0,00	0,00	0,00
Biocombustíveis	0,00	0,00	0,00	0,00	0,00	0,00	0,00	0,00	0,00	0,00	0,00
FU25 - Administração Geral	0,00	0,00	0,00	0,00	0,00	0,00	0,00	0,00	0,00	0,00	0,00
FU25 - Demais Subfunções	0,00	0,00	0,00	0,00	0,00	0,00	0,00	0,00	0,00	0,00	0,00
Transporte	0,00	0,00	0,00	0,00	0,00	0,00	0,00	0,00	0,00	0,00	0,00
Transporte Aéreo	0,00	0,00	0,00	0,00	0,00	0,00	0,00	0,00	0,00	0,00	0,00
Transporte Rodoviário	0,00	0,00	0,00	0,00	0,00	0,00	0,00	0,00	0,00	0,00	0,00
Transporte Ferroviário	0,00	0,00	0,00	0,00	0,00	0,00	0,00	0,00	0,00	0,00	0,00
Transporte Hidroviário	0,00	0,00	0,00	0,00	0,00	0,00	0,00	0,00	0,00	0,00	0,00
Transportes Especiais	0,00	0,00	0,00	0,00	0,00	0,00	0,00	0,00	0,00	0,00	0,00
FU26 - Administração Geral	0,00	0,00	0,00	0,00	0,00	0,00	0,00	0,00	0,00	0,00	0,00
FU26 - Demais Subfunções	0,00	0,00	0,00	0,00	0,00	0,00	0,00	0,00	0,00	0,00	0,00
Desporto e Lazer	0,00	0,00	0,00	0,00	0,00	0,00	0,00	0,00	0,00	0,00	0,00

 <p>Sistema de Informações Contábeis e Fiscais do Setor Público Brasileiro TESOURO NACIONAL</p>	Relatório Resumido de Execução Orçamentária
	Prefeitura Municipal de Bariri - SP (Poder Executivo)
	Orçamentos Fiscal e da Seguridade Social
	CNPJ:
	Exercício: 2022
Período de referência: 6º bimestre	

Função/Subfunção - Intra	Execução da Despesa - Intra										
	DOTAÇÃO INICIAL	DOTAÇÃO ATUALIZADA (a)	DESPESAS EMPENHADAS NO BIMESTRE	DESPESAS EMPENHADAS ATÉ O BIMESTRE (b)	% (b/III b)	SALDO (c) = (a-b)	DESPESAS LIQUIDADAS NO BIMESTRE	DESPESAS LIQUIDADAS ATÉ O BIMESTRE (d)	% (d/III d)	SALDO (e) = (a-d)	INSCRITAS EM RESTOS A PAGAR NÃO PROCESSADOS (f)
Desporto de Rendimento	0,00	0,00	0,00	0,00	0,00	0,00	0,00	0,00	0,00	0,00	0,00
Desporto Comunitário	0,00	0,00	0,00	0,00	0,00	0,00	0,00	0,00	0,00	0,00	0,00
Lazer	0,00	0,00	0,00	0,00	0,00	0,00	0,00	0,00	0,00	0,00	0,00
FU27 - Administração Geral	0,00	0,00	0,00	0,00	0,00	0,00	0,00	0,00	0,00	0,00	0,00
FU27 - Demais Subfunções	0,00	0,00	0,00	0,00	0,00	0,00	0,00	0,00	0,00	0,00	0,00
Encargos Especiais	0,00	0,00	0,00	0,00	0,00	0,00	0,00	0,00	0,00	0,00	0,00
Refinanciamento da Dívida Interna	0,00	0,00	0,00	0,00	0,00	0,00	0,00	0,00	0,00	0,00	0,00
Refinanciamento da Dívida Externa	0,00	0,00	0,00	0,00	0,00	0,00	0,00	0,00	0,00	0,00	0,00
Serviço da Dívida Interna	0,00	0,00	0,00	0,00	0,00	0,00	0,00	0,00	0,00	0,00	0,00
Serviço da Dívida Externa	0,00	0,00	0,00	0,00	0,00	0,00	0,00	0,00	0,00	0,00	0,00
Transferências	0,00	0,00	0,00	0,00	0,00	0,00	0,00	0,00	0,00	0,00	0,00
Outros Encargos Especiais	0,00	0,00	0,00	0,00	0,00	0,00	0,00	0,00	0,00	0,00	0,00
Transferências para a Educação Básica	0,00	0,00	0,00	0,00	0,00	0,00	0,00	0,00	0,00	0,00	0,00
FU28 - Demais Subfunções	0,00	0,00	0,00	0,00	0,00	0,00	0,00	0,00	0,00	0,00	0,00
Reserva de Contingência											

 <p>Sistema de Informações Contábeis e Fiscais do Setor Público Brasileiro TESOURO NACIONAL</p>	Relatório Resumido de Execução Orçamentária
	Prefeitura Municipal de Bariri - SP (Poder Executivo)
	Orçamentos Fiscal e da Seguridade Social
	CNPJ:
	Exercício: 2022
	Período de referência: 6º bimestre


RREO-Anexo 02 | Tabela 2.0 - Demonstrativo da Execução das Despesas por Função/Subfunção

Notas Explicativas	Valores
Notas Explicativas	31/12/2022
Notas Explicativas	-

 <p>Sistema de Informações Contábeis e Fiscais do Setor Público Brasileiro TESOURO NACIONAL</p>	Relatório Resumido de Execução Orçamentária
	Prefeitura Municipal de Bariri - SP (Poder Executivo)
	Orçamentos Fiscal e da Seguridade Social
	CNPJ:
	Exercício: 2022
	Período de referência: 6º bimestre

RREO-Anexo 03 | Tabela 3.2 - Demonstrativo da Receita Corrente Líquida - Municípios

Especificação	Evolução da Receita Corrente Líquida											TOTAL (ÚLTIMOS 12 MESES)	PREVISÃO ATUALIZADA 2022	
	EVOLUÇÃO DA RECEITA REALIZADA NOS ÚLTIMOS 12 MESES													
	<MR-11>	<MR-10>	<MR-9>	<MR-8>	<MR-7>	<MR-6>	<MR-5>	<MR-4>	<MR-3>	<MR-2>	<MR-1>			<MR>
RECEITAS CORRENTES (I)	15.540.110,11	11.224.655,30	14.508.389,38	15.509.330,23	13.947.130,96	15.895.714,31	13.423.958,02	13.629.440,43	11.742.743,54	12.111.520,07	13.155.963,20	15.107.349,90	165.795.962,35	139.916.600,00
Impostos, Taxas e Contribuições de Melhoria	902.872,31	903.742,69	2.411.243,57	4.947.966,29	1.614.446,93	1.838.221,03	1.568.648,93	1.733.596,83	1.635.541,90	1.634.596,40	1.662.636,61	2.063.699,85	22.917.214,24	22.591.000,00
IPTU	163.171,21	176.550,17	1.290.915,42	3.450.623,53	544.051,80	518.830,99	598.184,37	548.675,37	503.496,33	481.727,63	531.581,12	533.100,20	9.340.908,14	9.491.000,00
ISS	318.387,98	327.078,68	404.478,16	354.215,53	390.493,94	475.467,13	446.770,41	590.799,45	574.038,18	504.743,64	497.769,95	503.380,74	5.387.632,19	4.931.000,00
ITBI	168.094,07	61.582,49	115.450,43	61.188,59	233.200,02	260.572,87	222.764,91	99.842,93	60.580,66	159.791,85	118.828,08	210.938,83	1.772.635,73	2.151.000,00
IRRF	205.840,15	283.073,90	286.154,17	307.691,03	297.247,82	443.356,00	148.917,76	338.044,79	355.206,12	354.184,16	371.063,71	669.857,98	4.060.637,59	4.012.000,00
Outros Impostos, Taxas e Contribuições de Melhoria	47.379,50	55.457,45	314.245,39	774.247,61	149.453,35	139.994,94	152.002,48	156.234,29	142.220,61	134.149,12	143.393,75	146.422,10	2.355.200,59	2.006.000,00
Contribuições	116.293,35	112.407,25	143.638,34	242.720,22	125.420,45	126.349,68	120.525,16	129.936,01	126.641,61	125.182,06	125.395,75	129.702,04	1.624.211,92	1.598.000,00
Receita Patrimonial	140.510,64	177.719,24	225.299,44	178.727,57	249.832,55	266.904,45	278.989,03	290.229,71	269.732,73	241.124,73	223.013,51	235.679,59	2.777.763,19	563.000,00
Rendimentos de Aplicação Financeira	118.418,41	152.181,88	179.843,36	165.304,32	222.508,24	214.243,60	249.359,50	271.796,30	242.184,60	207.611,74	204.342,06	202.607,18	2.430.401,19	277.000,00
Outras Receitas Patrimoniais	22.092,23	25.537,36	45.456,08	13.423,25	27.324,31	52.660,85	29.629,53	18.433,41	27.548,13	33.512,99	18.671,45	33.072,41	347.362,00	286.000,00
Receita Agropecuária	0,00	0,00	0,00	0,00	0,00	0,00	0,00	0,00	0,00	0,00	0,00	0,00	0,00	0,00
Receita Industrial	0,00	0,00	0,00	0,00	0,00	0,00	0,00	0,00	0,00	0,00	0,00	0,00	0,00	0,00
Receita de Serviços	592.411,80	543.208,56	605.912,01	587.388,16	644.950,63	579.488,33	553.587,41	608.696,79	556.985,78	595.485,88	562.663,57	644.816,35	7.075.597,27	7.531.000,00
Transferências Correntes	12.730.939,69	10.451.862,18	11.088.739,92	9.512.542,13	11.310.183,38	13.047.756,12	10.874.848,74	10.295.145,87	9.121.062,97	9.461.391,00	10.551.139,17	11.977.452,45	130.426.083,62	107.120.000,00
Cota-Parte do FPM	2.856.172,47	3.387.394,70	2.417.320,46	2.865.300,71	3.167.450,11	2.992.467,84	5.470.578,57	2.916.543,73	2.686.094,45	2.555.728,00	3.212.084,97	4.999.935,77	40.128.451,68	33.600.000,00
Cota-Parte do ICMS	2.996.623,47	2.035.110,01	3.990.503,13	2.944.576,31	3.657.075,17	2.895.826,48	3.121.555,77	3.695.495,97	2.758.521,22	2.941.185,09	3.107.460,07	3.084.134,03	37.098.066,72	31.000.000,00
Cota-Parte do IPVA	2.956.431,78	952.723,54	773.234,11	562.678,44	595.261,74	413.549,02	214.068,02	242.600,95	269.917,26	177.971,57	248.549,36	221.652,91	7.628.638,70	6.400.000,00
Cota-Parte do ITR	62.844,10	463,39	994,34	658,54	194,07	60,00	130,15	232,39	67.557,66	497.282,25	69.219,61	67.152,32	767.788,82	1.000.000,00
Transferências da LC nº 87/1996	0,00	0,00	0,00	0,00	0,00	0,00	0,00	0,00	0,00	0,00	0,00	0,00	0,00	0,00
Transferências da LC nº 61/1989	21.292,72	15.192,49	18.357,31	16.691,22	11.482,14	24.371,78	14.420,81	10.052,96	15.205,01	16.314,00	11.345,63	14.656,11	189.382,18	193.000,00
Transferências do FUNDEB	2.441.021,30	1.535.763,34	2.478.372,32	1.868.765,27	2.319.499,73	1.713.608,85	1.856.386,10	2.193.391,03	1.658.505,59	1.883.604,73	1.929.497,70	2.351.657,98	24.230.073,94	24.000.000,00
Outras Transferências Correntes	1.396.253,85	1.925.214,71	1.409.958,25	1.253.791,64	1.539.220,42	5.217.872,15	197.709,32	1.238.826,84	1.665.281,78	1.389.305,36	1.972.981,93	1.267.263,33	20.473.681,58	10.927.000,00
Outras Receitas Correntes	1.057.082,32	-964.284,62	33.553,10	39.985,88	2.297,02	36.993,80	27.358,75	568.835,22	32.758,55	53.740,00	30.714,59	55.997,52	975.032,11	513.000,00
DEDUÇÕES (II)	1.774.474,30	1.395.138,27	1.436.410,30	1.274.658,75	1.487.996,17	1.218.380,66	1.180.273,63	1.371.174,55	1.103.789,76	1.234.433,34	1.327.462,60	1.358.125,80	16.162.318,13	13.718.600,00
Contrib. do Servidor para o Plano de Previdência	0,00	0,00	0,00	0,00	0,00	0,00	0,00	0,00	0,00	0,00	0,00	0,00	0,00	0,00
Compensações Financ. entre Regimes Previdenciários	0,00	0,00	0,00	0,00	0,00	0,00	0,00	0,00	0,00	0,00	0,00	0,00	0,00	0,00
Rendimentos de Aplicações de Recursos Previdenciários	0,00	0,00	0,00	0,00	0,00	0,00	0,00	0,00	0,00	0,00	0,00	0,00	0,00	0,00
Dedução de Receita para Formação do FUNDEB	1.774.474,30	1.395.138,27	1.436.410,30	1.274.658,75	1.487.996,17	1.218.380,66	1.180.273,63	1.371.174,55	1.103.789,76	1.234.433,34	1.327.462,60	1.358.125,80	16.162.318,13	13.718.600,00
RECEITA CORRENTE LÍQUIDA (III) = (I - II)	13.765.635,81	9.829.517,03	13.071.979,08	14.234.671,48	12.459.134,79	14.677.333,65	12.243.684,39	12.258.265,88	10.638.683,78	10.877.086,73	11.828.100,60	13.749.224,00	149.633.584,22	126.198.000,00
(*) Transferências obrigatórias da União relativas às emendas individuais (art. 166-A, § 1º, da CF) (IV)	4.717,92	4.687,13	105.864,50	5.238,69	6.139,40	3.860,15	1.748.574,04	105.201,33	6.139,40	125.713,11	5.486,94	4.291,74	2.124.061,04	0,00
RECEITA CORRENTE LÍQUIDA AJUSTADA PARA CÁLCULO DOS LIMITES DE ENDIVIDAMENTO (V) = (III - IV)	13.760.917,89	9.824.829,90	12.966.114,58	14.229.432,79	12.465.274,64	14.673.473,50	12.138.483,06	12.252.126,48	10.613.240,67	10.871.599,79	11.823.818,86	13.744.927,81	147.509.523,18	126.198.000,00
(*) Transferências obrigatórias da União relativas às emendas de bancada (art. 166, § 16, da CF) (VI)	0,00	0,00	0,00	0,00	0,00	0,00	0,00	0,00	0,00	0,00	0,00	0,00	0,00	0,00
RECEITA CORRENTE LÍQUIDA AJUSTADA PARA CÁLCULO DOS LIMITES DA DESPESA COM PESSOAL (VII) = (V - VI)	13.760.917,89	9.824.829,90	12.966.114,58	14.229.432,79	12.465.274,64	14.673.473,50	12.138.483,06	12.252.126,48	10.613.240,67	10.871.599,79	11.823.818,86	13.744.927,81	147.509.523,18	126.198.000,00

 <p>Sistema de Informações Contábeis e Fiscais do Setor Público Brasileiro TESOURO NACIONAL</p>	Relatório Resumido de Execução Orçamentária
	Prefeitura Municipal de Bariri - SP (Poder Executivo)
	Orçamentos Fiscal e da Seguridade Social
	CNPJ:
	Exercício: 2022
	Período de referência: 6º bimestre

RREO-Anexo 03 | Tabela 3.2 - Demonstrativo da Receita Corrente Líquida - Municípios

Notas Explicativas	Valores
Notas Explicativas	31/12/2022
Notas Explicativas	-


RREO-Anexo 04 | Tabela 4 - Demonstrativo das Receitas e Despesas Previdenciárias do RPPS

Receitas Previdenciárias - RPPS - Fundo em Capitalização (Plano Previdenciário)	Execução da Receita	
	PREVISÃO ATUALIZADA (a)	RECEITAS REALIZADAS ATÉ O BIMESTRE (b)
Receitas	-	-
RECEITAS CORRENTES (I)		
Receita de Contribuições dos Segurados		
Ativo		
Inativo		
Pensionista		
Receita de Contribuições Patronais		
Ativo		
Inativo		
Pensionista		
Receita Patrimonial		
Receitas Imobiliárias		
Receitas de Valores Mobiliários		
Outras Receitas Patrimoniais		
Receita de Serviços		
Outras Receitas Correntes		
Compensação Financeira entre os Regimes		
Receita de Aportes Periódicos para Amortização de Déficit Atuarial do RPPS (II)		
Demais Receitas Correntes		
RECEITAS DE CAPITAL (III)		
Alienação de Bens, Direitos e Ativos		
Amortização de Empréstimos		
Outras Receitas de Capital		
TOTAL DAS RECEITAS DO FUNDO EM CAPITALIZAÇÃO (IV) = (I + III - II)		

 <p>Sistema de Informações Contábeis e Fiscais do Setor Público Brasileiro TESOURO NACIONAL</p>	Relatório Resumido de Execução Orçamentária
	Prefeitura Municipal de Bariri - SP (Poder Executivo)
	Orçamentos Fiscal e da Seguridade Social
	CNPJ:
	Exercício: 2022
	Período de referência: 6º bimestre

RREO-Anexo 04 | Tabela 4 - Demonstrativo das Receitas e Despesas Previdenciárias do RPPS

Despesas Previdenciárias - RPPS - Fundo em Capitalização (Plano Previdenciário)	Execução da Despesa				INSCRITAS EM RESTOS A PAGAR NÃO PROCESSADOS NO EXERCÍCIO (g)
	DOTAÇÃO ATUALIZADA (c)	DESPESAS EMPENHADAS ATÉ O BIMESTRE (d)	DESPESAS LIQUIDADAS ATÉ O BIMESTRE (e)	DESPESAS PAGAS ATÉ O BIMESTRE (f)	
Despesas	-	-	-	-	-
Benefícios					
Aposentadorias					
Pensões por Morte					
Outras Despesas Previdenciárias					
Compensação Financeira entre os Regimes					
Demais Despesas Previdenciárias					
TOTAL DAS DESPESAS DO FUNDO EM CAPITALIZAÇÃO (V)					
RESULTADO PREVIDENCIÁRIO - FUNDO EM CAPITALIZAÇÃO (VI) = (IV - V)					

 <p>Sistema de Informações Contábeis e Fiscais do Setor Público Brasileiro TESOURO NACIONAL</p>	Relatório Resumido de Execução Orçamentária
	Prefeitura Municipal de Bariri - SP (Poder Executivo)
	Orçamentos Fiscal e da Seguridade Social
	CNPJ:
	Exercício: 2022
	Período de referência: 6º bimestre

RREO-Anexo 04 | Tabela 4 - Demonstrativo das Receitas e Despesas Previdenciárias do RPPS

Recursos RPPS Arrecadados em Exercícios Anteriores	Previsão Orçamentária
Recursos RPPS Arrecadados em Exercícios Anteriores	PREVISÃO ORÇAMENTÁRIA
VALOR	-

RREO-Anexo 04 | Tabela 4 - Demonstrativo das Receitas e Despesas Previdenciárias do RPPS

Reserva Orçamentária do RPPS	Previsão Orçamentária
Reserva Orçamentária do RPPS	PREVISÃO ORÇAMENTÁRIA
VALOR	-

RREO-Anexo 04 | Tabela 4 - Demonstrativo das Receitas e Despesas Previdenciárias do RPPS

Aportes de Recursos para o Fundo em Capitalização do RPPS	Aportes de Recursos
Aportes de Recursos para o Fundo em Capitalização do RPPS	APORTES REALIZADOS
Plano de Amortização - Contribuição Patronal Suplementar	-
Plano de Amortização - Aporte Periódico de Valores Predefinidos	
Outros Aportes para o RPPS	
Recursos para Cobertura de Déficit Financeiro	

RREO-Anexo 04 | Tabela 4 - Demonstrativo das Receitas e Despesas Previdenciárias do RPPS

Bens e Direitos do RPPS (Fundo em Capitalização)	Período de Referência
Bens e Direitos do RPPS (Fundo em Capitalização)	SALDO ATUAL
Caixa e Equivalentes de Caixa	-
Investimentos e Aplicações	
Outros Bens e Direitos	


RREO-Anexo 04 | Tabela 4 - Demonstrativo das Receitas e Despesas Previdenciárias do RPPS

Receitas Previdenciárias - RPPS - Fundo em Repartição (Plano Financeiro)	Execução da Receita	
	PREVISÃO ATUALIZADA (a)	RECEITAS REALIZADAS ATÉ O BIMESTRE (b)
Receitas	-	-
RECEITAS CORRENTES (VII)		
Receita de Contribuições dos Segurados		
Ativo		
Inativo		
Pensionista		
Receita de Contribuições Patronais		
Ativo		
Inativo		
Pensionista		
Receita Patrimonial		
Receitas Imobiliárias		
Receitas de Valores Mobiliários		
Outras Receitas Patrimoniais		
Receita de Serviços		
Outras Receitas Correntes		
Compensação Financeira entre os Regimes		
Demais Receitas Correntes		
RECEITAS DE CAPITAL (VIII)		
Alienação de Bens, Direitos e Ativos		
Amortização de Empréstimos		
Outras Receitas de Capital		
TOTAL DAS RECEITAS DO FUNDO EM REPARTIÇÃO (IX) = (VII + VIII)		

 <p>Sistema de Informações Contábeis e Fiscais do Setor Público Brasileiro TESOURO NACIONAL</p>	Relatório Resumido de Execução Orçamentária
	Prefeitura Municipal de Bariri - SP (Poder Executivo)
	Orçamentos Fiscal e da Seguridade Social
	CNPJ:
	Exercício: 2022
Período de referência: 6º bimestre	

RREO-Anexo 04 | Tabela 4 - Demonstrativo das Receitas e Despesas Previdenciárias do RPPS

Despesas Previdenciárias - RPPS - Fundo em Repartição (Plano Financeiro)	Execução da Despesa				INSCRITAS EM RESTOS A PAGAR NÃO PROCESSADOS NO EXERCÍCIO (g)
	DOTAÇÃO ATUALIZADA (c)	DESPESAS EMPENHADAS ATÉ O BIMESTRE (d)	DESPESAS LIQUIDADAS ATÉ O BIMESTRE (e)	DESPESAS PAGAS ATÉ O BIMESTRE (f)	
Despesas	-	-	-	-	-
Benefícios					
Aposentadorias					
Pensões por Morte					
Outras Despesas Previdenciárias					
Compensação Financeira entre os Regimes					
Demais Despesas Previdenciárias					
TOTAL DAS DESPESAS DO FUNDO EM REPARTIÇÃO (X)					
RESULTADO PREVIDENCIÁRIO - FUNDO EM REPARTIÇÃO (XI) = (IX - X)					

 <p>Sistema de Informações Contábeis e Fiscais do Setor Público Brasileiro</p> <p>TESOURO NACIONAL</p>	Relatório Resumido de Execução Orçamentária
	Prefeitura Municipal de Bariri - SP (Poder Executivo)
	Orçamentos Fiscal e da Seguridade Social
	CNPJ:
	Exercício: 2022
	Período de referência: 6º bimestre

RREO-Anexo 04 | Tabela 4 - Demonstrativo das Receitas e Despesas Previdenciárias do RPPS

Aportes de Recursos para o Fundo em Repartição do RPPS	Aportes de Recursos
	APORTES REALIZADOS
Aportes de Recursos para o Fundo em Repartição do RPPS	-
Recursos para Cobertura de Insuficiências Financeiras	
Recursos para Formação de Reserva	

RREO-Anexo 04 | Tabela 4 - Demonstrativo das Receitas e Despesas Previdenciárias do RPPS

Bens e Direitos do RPPS (Fundo em Repartição)	Período de Referência
	SALDO ATUAL
Bens e Direitos do RPPS (Fundo em Repartição)	-
Caixa e Equivalentes de Caixa	
Investimentos e Aplicações	
Outros Bens e Direitos	


RREO-Anexo 04 | Tabela 4 - Demonstrativo das Receitas e Despesas Previdenciárias do RPPS

Receitas da Administração - RPPS	Execução da Receita	
	PREVISÃO ATUALIZADA (a)	RECEITAS REALIZADAS ATÉ O BIMESTRE (b)
Receitas da Administração - RPPS	-	-
RECEITAS CORRENTES		
TOTAL DAS RECEITAS DA ADMINISTRAÇÃO RPPS - (XII)		

 <p>Sistema de Informações Contábeis e Fiscais do Setor Público Brasileiro</p> <p>TESOURO NACIONAL</p>	Relatório Resumido de Execução Orçamentária
	Prefeitura Municipal de Bariri - SP (Poder Executivo)
	Orçamentos Fiscal e da Seguridade Social
	CNPJ:
	Exercício: 2022
	Período de referência: 6º bimestre

RREO-Anexo 04 | Tabela 4 - Demonstrativo das Receitas e Despesas Previdenciárias do RPPS

Despesas da Administração - RPPS	Execução da Despesa				INSCRITAS EM RESTOS A PAGAR NÃO PROCESSADOS NO EXERCÍCIO (g)
	DOTAÇÃO ATUALIZADA (c)	DESPESAS EMPENHADAS ATÉ O BIMESTRE (d)	DESPESAS LIQUIDADAS ATÉ O BIMESTRE (e)	DESPESAS PAGAS ATÉ O BIMESTRE (f)	
Despesas da Administração - RPPS	-	-	-	-	-
DESPESAS CORRENTES (XIII)					
Pessoal e Encargos Sociais					
Demais Despesas Correntes					
DESPESAS DE CAPITAL (XIV)					
TOTAL DAS DESPESAS DA ADMINISTRAÇÃO RPPS (XV) = (XIII + XIV)					
RESULTADO DA ADMINISTRAÇÃO RPPS (XVI) = (XII - XV)					

 <p>Sistema de Informações Contábeis e Fiscais do Setor Público Brasileiro</p> <p>TESOURO NACIONAL</p>	Relatório Resumido de Execução Orçamentária
	Prefeitura Municipal de Bariri - SP (Poder Executivo)
	Orçamentos Fiscal e da Seguridade Social
	CNPJ:
	Exercício: 2022
	Período de referência: 6º bimestre

RREO-Anexo 04 | Tabela 4 - Demonstrativo das Receitas e Despesas Previdenciárias do RPPS

Bens e Direitos - Administração do RPPS	Período de Referência
	SALDO ATUAL
Bens e Direitos - Administração do RPPS	-
Caixa e Equivalentes de Caixa	
Investimentos e Aplicações	
Outros Bens e Direitos	


RREO-Anexo 04 | Tabela 4 - Demonstrativo das Receitas e Despesas Previdenciárias do RPPS

Receitas Previdenciárias (Benefícios Mantidos Pelo Tesouro)	Execução da Receita	
	PREVISÃO ATUALIZADA (a)	RECEITAS REALIZADAS ATÉ O BIMESTRE (b)
Receitas Previdenciárias (Benefícios Mantidos Pelo Tesouro)	-	-
Contribuições dos Servidores		
Demais Receitas Previdenciárias		
TOTAL DAS RECEITAS (BENEFÍCIOS MANTIDOS PELO TESOURO) (XVII)		

 <p>Sistema de Informações Contábeis e Fiscais do Setor Público Brasileiro TESOURO NACIONAL</p>	Relatório Resumido de Execução Orçamentária
	Prefeitura Municipal de Bariri - SP (Poder Executivo)
	Orçamentos Fiscal e da Seguridade Social
	CNPJ:
	Exercício: 2022
Período de referência: 6º bimestre	

RREO-Anexo 04 | Tabela 4 - Demonstrativo das Receitas e Despesas Previdenciárias do RPPS

Despesas Previdenciárias (Benefícios Mantidos Pelo Tesouro)	Execução da Despesa				INSCRITAS EM RESTOS A PAGAR NÃO PROCESSADOS NO EXERCÍCIO (g)
	DOTAÇÃO ATUALIZADA (c)	DESPESAS EMPENHADAS ATÉ O BIMESTRE (d)	DESPESAS LIQUIDADAS ATÉ O BIMESTRE (e)	DESPESAS PAGAS ATÉ O BIMESTRE (f)	
Despesas Previdenciárias (Benefícios Mantidos Pelo Tesouro)	-	-	-	-	-
Aposentadorias					
Pensões					
Outras Despesas Previdenciárias					
TOTAL DAS DESPESAS (BENEFÍCIOS MANTIDOS PELO TESOURO) (XVIII)					
RESULTADO DOS BENEFÍCIOS MANTIDOS PELO TESOURO (XIX) = (XVII - XVIII)					

 <p>Sistema de Informações Contábeis e Fiscais do Setor Público Brasileiro</p> <p>TESOURO NACIONAL</p>	Relatório Resumido de Execução Orçamentária
	Prefeitura Municipal de Bariri - SP (Poder Executivo)
	Orçamentos Fiscal e da Seguridade Social
	CNPJ:
	Exercício: 2022
	Período de referência: 6º bimestre

RREO-Anexo 04 | Tabela 4 - Demonstrativo das Receitas e Despesas Previdenciárias do RPPS

Notas Explicativas	Valores
	31/12/2022
Notas Explicativas	-
Notas Explicativas	-


RREO-Anexo 06 | Tabela 6.3 - Demonstrativo dos Resultados Primário e Nominal - Municípios

Cálculo Acima da Linha - Receitas Primárias	Receita Orçamentária	
	PREVISÃO ATUALIZADA	Até o Bimestre / 2022
		RECEITAS REALIZADAS (a)
Cálculo Acima da Linha - Receitas Primárias	-	-
RECEITAS CORRENTES (I)	126.198.000,00	149.633.584,22
Impostos, Taxas e Contribuições de Melhoria	22.591.000,00	22.917.214,24
IPTU	9.491.000,00	9.340.908,14
ISS	4.931.000,00	5.387.632,19
ITBI	2.151.000,00	1.772.835,73
IRRF	4.012.000,00	4.060.637,59
Outros Impostos, Taxas e Contribuições de Melhoria	2.006.000,00	2.355.200,59
Contribuições	1.598.000,00	1.624.211,92
Receita Patrimonial	563.000,00	2.777.763,19
Aplicações Financeiras (II)	277.000,00	2.430.401,19
Outras Receitas Patrimoniais	286.000,00	347.362,00
Transferências Correntes	93.401.400,00	114.263.765,49
Cota-Parte do FPM	26.400.000,00	31.592.220,40
Cota-Parte do ICMS	24.800.000,00	29.606.453,60
Cota-Parte do IPVA	5.120.000,00	6.101.358,14
Cota-Parte do ITR	800.000,00	614.231,15
Transferências da LC 87/1996	0,00	0,00
Transferências da LC nº 61/1989	154.400,00	189.382,18
Transferências do FUNDEB	24.000.000,00	24.230.073,94
Outras Transferências Correntes	12.127.000,00	21.930.046,08
Demais Receitas Correntes	8.044.600,00	8.050.629,38
Outras Receitas Financeiras (III)	0,00	0,00
Receitas Correntes Restantes	8.044.600,00	8.050.629,38
RECEITAS PRIMÁRIAS CORRENTES (IV) = (I - II - III)	125.921.000,00	147.203.183,03
RECEITAS DE CAPITAL (V)	302.000,00	1.687.872,96
Operações de Crédito (VI)	0,00	0,00
Amortização de Empréstimos (VII)	0,00	0,00
Alienação de Bens	302.000,00	227.872,96
Receitas de Alienação de Investimentos Temporários (VIII)	0,00	0,00
Receitas de Alienação de Investimentos Permanentes (IX)	0,00	0,00
Outras Alienações de Bens	302.000,00	227.872,96
Transferências de Capital	0,00	1.460.000,00
Convênios	0,00	810.000,00
Outras Transferências de Capital	0,00	650.000,00
Outras Receitas de Capital	0,00	0,00
Outras Receitas de Capital Não Primárias (X)	0,00	0,00
Outras Receitas de Capital Primárias	0,00	0,00
RECEITAS PRIMÁRIAS DE CAPITAL (XI) = (V - VI - VII - VIII - IX - X)	302.000,00	1.687.872,96
RECEITA PRIMÁRIA TOTAL (XII) = (IV + XI)	126.223.000,00	148.891.055,99

 <p>Sistema de Informações Contábeis e Fiscais do Setor Público Brasileiro TESOURO NACIONAL</p>	Relatório Resumido de Execução Orçamentária
	Prefeitura Municipal de Bariri - SP (Poder Executivo)
	Orçamentos Fiscal e da Seguridade Social
	CNPJ:
	Exercício: 2022
Período de referência: 6º bimestre	

RREO-Anexo 06 | Tabela 6.3 - Demonstrativo dos Resultados Primário e Nominal - Municípios

Cálculo Acima da Linha - Despesas Primárias	Despesa Orçamentária							
	DOTAÇÃO ATUALIZADA	Até o Bimestre / 2022					RESTOS A PAGAR NÃO PROCESSADOS	
		DESPESAS EMPENHADAS	DESPESAS LIQUIDADAS	DESPESAS PAGAS (a)	RESTOS A PAGAR PROCESSADOS PAGOS (b)	LIQUIDADOS	PAGOS (c)	
Cálculo Acima da Linha - Despesas Primárias	-	-	-	-	-	-	-	-
DESPESAS CORRENTES (XIII)	152.866.486,64	143.726.220,94	142.792.059,62	140.906.896,07	305.184,97	846.643,28	846.643,28	846.643,28
Pessoal e Encargos Sociais	73.256.621,01	70.457.080,24	70.457.025,24	69.013.337,20	51.297,46	0,00	0,00	0,00
Juros e Encargos da Dívida (XIV)	0,00	0,00	0,00	0,00	0,00	0,00	0,00	0,00
Outras Despesas Correntes	79.609.865,63	73.269.140,70	72.335.034,38	71.893.558,87	253.887,51	846.643,28	846.643,28	846.643,28
DESPESAS PRIMÁRIAS CORRENTES (XV) = (XIII - XIV)	152.866.486,64	143.726.220,94	142.792.059,62	140.906.896,07	305.184,97	846.643,28	846.643,28	846.643,28
DESPESAS DE CAPITAL (XVI)	16.191.728,35	9.050.037,02	7.173.647,99	7.170.711,58	0,00	986.401,36	986.401,36	986.401,36
Investimentos	13.350.269,45	6.208.578,12	4.332.189,09	4.329.252,68	0,00	986.401,36	986.401,36	986.401,36
Inversões Financeiras	0,00	0,00	0,00	0,00	0,00	0,00	0,00	0,00
Concessão de Empréstimos e Financiamentos (XVII)	0,00	0,00	0,00	0,00	0,00	0,00	0,00	0,00
Aquisição de Título de Capital já Integralizado (XVIII)	0,00	0,00	0,00	0,00	0,00	0,00	0,00	0,00
Aquisição de Título de Crédito (XIX)	0,00	0,00	0,00	0,00	0,00	0,00	0,00	0,00
Demais Inversões Financeiras	0,00	0,00	0,00	0,00	0,00	0,00	0,00	0,00
Amortização da Dívida (XX)	2.841.458,90	2.841.458,90	2.841.458,90	2.841.458,90	0,00	0,00	0,00	0,00
DESPESAS PRIMÁRIAS DE CAPITAL (XXI) = (XVI - XVII - XVIII - XIX - XX)	13.350.269,45	6.208.578,12	4.332.189,09	4.329.252,68	0,00	986.401,36	986.401,36	986.401,36
RESERVA DE CONTINGÊNCIA (XXII)	0,00							
DESPESA PRIMÁRIA TOTAL (XXIII) = (XV + XXI + XXII)	166.216.756,09	149.934.799,06	147.124.248,71	145.236.148,75	305.184,97	1.833.044,64	1.833.044,64	1.833.044,64

 Sistema de Informações Contábeis e Fiscais do Setor Público Brasileiro TESOURO NACIONAL	Relatório Resumido de Execução Orçamentária
	Prefeitura Municipal de Bariri - SP (Poder Executivo)
	Orçamentos Fiscal e da Seguridade Social
	CNPJ:
	Exercício: 2022
	Período de referência: 6º bimestre

RREO-Anexo 06 | Tabela 6.3 - Demonstrativo dos Resultados Primário e Nominal - Municípios

Resultado Primário - Acima da Linha	Até o Bimestre / 2022	
	VALOR	
Resultado Primário - Acima da Linha	-	
RESULTADO PRIMÁRIO - Acima da Linha (XXIV) = (XIIa - (XXIIIa + XXIIIb + XXIIIc))		1.516.677,63

RREO-Anexo 06 | Tabela 6.3 - Demonstrativo dos Resultados Primário e Nominal - Municípios

Meta Fiscal para o Resultado Primário	Meta Fixada na LDO	
	VALOR CORRENTE	
Meta Fiscal para o Resultado Primário	-	
Meta fixada no Anexo de Metas Fiscais da LDO para o exercício de referência		0,00

RREO-Anexo 06 | Tabela 6.3 - Demonstrativo dos Resultados Primário e Nominal - Municípios

Juros Nominais	Até o Bimestre 2022	
	VALOR	
Juros Nominais	-	
Juros, Encargos e Variações Monetárias Ativos (XXV)		2.430.401,19
Juros, Encargos e Variações Monetárias Passivos (XXVI)		0,00

RREO-Anexo 06 | Tabela 6.3 - Demonstrativo dos Resultados Primário e Nominal - Municípios

Resultado Nominal - Acima da Linha	Até o Bimestre / 2022	
	VALOR	
Resultado Nominal - Acima da Linha	-	
RESULTADO NOMINAL - Acima da Linha (XXVII) = XXIV + (XXV - XXVI)		3.947.078,82

RREO-Anexo 06 | Tabela 6.3 - Demonstrativo dos Resultados Primário e Nominal - Municípios

Meta Fiscal para o Resultado Nominal	Meta Fixada na LDO	
	VALOR CORRENTE	
Meta Fiscal para o Resultado Nominal	-	
Meta fixada no Anexo de Metas Fiscais da LDO para o exercício de referência		0,00

RREO-Anexo 06 | Tabela 6.3 - Demonstrativo dos Resultados Primário e Nominal - Municípios


Cálculo Abaixo da Linha - Resultado Nominal	Saldo	
	Em 31/12/2021 (a)	Até o Bimestre 2022 (b)
Cálculo Abaixo da Linha - Resultado Nominal	-	-
DÍVIDA CONSOLIDADA (XXVIII)	10.447.540,88	10.447.540,88
DEDUÇÕES (XXIX)	17.017.551,93	21.935.963,03
Disponibilidade de Caixa	16.947.330,85	18.374.095,53
Disponibilidade de Caixa Bruta	17.475.540,79	19.289.585,65
(-) Restos a Pagar Processados (XXX)	355.838,20	9.553,30
(-) Depósitos Restituíveis e Valores Vinculados	172.371,74	905.936,82
Demais Haveres Financeiros	70.221,08	3.561.867,50
DÍVIDA CONSOLIDADA LÍQUIDA (XXXI) = (XXVIII - XXIX)	-6.570.011,05	-11.488.422,15

RREO-Anexo 06 | Tabela 6.3 - Demonstrativo dos Resultados Primário e Nominal - Municípios

Resultado Nominal - Abaixo da Linha	Até o Bimestre	
	VALOR	
Resultado Nominal - Abaixo da Linha	-	
RESULTADO NOMINAL - Abaixo da Linha (XXXII) = (XXXIa - XXXIb)		4.918.411,10

RREO-Anexo 06 | Tabela 6.3 - Demonstrativo dos Resultados Primário e Nominal - Municípios

Ajuste Metodológico	Até o Bimestre 2022	
	VALOR	
Ajuste Metodológico	-	
VARIAÇÃO SALDO RPP = (XXXIII) = (XXXa - XXXb)		346.284,90
RECEITA DE ALIENAÇÃO DE INVESTIMENTOS PERMANENTES (IX)		0,00
PASSIVOS RECONHECIDOS NA DC (XXXIV)		0,00
VARIAÇÃO CAMBIAL (XXXV)		0,00
PAGAMENTO DE PRECATÓRIOS INTEGRANTES DA DC (XXXVI)		0,00
AJUSTES RELATIVOS AO RPPS (XXXVII)		0,00
OUTROS AJUSTES (XXXVIII)		0,00
RESULTADO NOMINAL AJUSTADO - Abaixo da Linha (XXXIX) = (XXXII - XXXIII - IX + XXXIV + XXXV - XXXVI + XXXVII + XXXVIII)		4.572.126,20

 <p>Sistema de Informações Contábeis e Fiscais do Setor Público Brasileiro</p> <p>TESOURO NACIONAL</p>	Relatório Resumido de Execução Orçamentária
	Prefeitura Municipal de Bariri - SP (Poder Executivo)
	Orçamentos Fiscal e da Seguridade Social
	CNPJ:
	Exercício: 2022
	Período de referência: 6º bimestre

RREO-Anexo 06 | Tabela 6.3 - Demonstrativo dos Resultados Primário e Nominal - Municípios


Resultado Primário - Abaixo da Linha	Até o Bimestre
	VALOR
Resultado Primário - Abaixo da Linha	-
RESULTADO PRIMÁRIO - Abaixo da Linha (XL) = XXXIX - (XXV - XXVI)	8.711.736,06

RREO-Anexo 06 | Tabela 6.3 - Demonstrativo dos Resultados Primário e Nominal - Municípios

Informações Adicionais	PREVISÃO ORÇAMENTÁRIA
	PREVISÃO ORÇAMENTÁRIA
Informações Adicionais	-
SALDO DE EXERCÍCIOS ANTERIORES	12.734.224,78
Recursos Arrecadados em Exercícios Anteriores - RPPS	0,00
Superávit Financeiro Utilizado para Abertura e Reabertura de Créditos Adicionais	12.734.224,78
RESERVA ORÇAMENTÁRIA DO RPPS	0,00

RREO-Anexo 06 | Tabela 6.3 - Demonstrativo dos Resultados Primário e Nominal - Municípios

Notas Explicativas	Valores
	31/12/2022
Notas Explicativas	-
Notas Explicativas	-


 <p>Sistema de Informações Contábeis e Fiscais do Setor Público Brasileiro TESOURO NACIONAL</p>	Relatório Resumido de Execução Orçamentária
	Prefeitura Municipal de Bariri - SP (Poder Executivo)
	Orçamentos Fiscal e da Seguridade Social
	CNPJ:
	Exercício: 2022
Período de referência: 6º bimestre	

RREO-Anexo 07 | Tabela 7.0 - Demonstrativo dos Restos à Pagar por Poder e Órgão - Municípios

Poder/Orgão	Poder/Orgão											
	RESTOS A PAGAR PROCESSADOS					RESTOS A PAGAR NÃO PROCESSADOS						
	Inscritos		Pagos (c)	Cancelados (d)	Saldo e = (a + b) - (c + d)	Inscritos		Liquidados (h)	Pagos (i)	Cancelados (j)	Saldo k = (f + g) - (i + j)	Saldo Total L = (e + k)
Em Exercícios Anteriores (a)	Em 31 de dezembro de 2021 (b)				Em Exercícios Anteriores (f)	Em 31 de dezembro de 2021 (g)						
RESTOS A PAGAR (EXCETO INTRA-ORÇAMENTÁRIOS) (I)	9.553,30	346.284,90	305.184,97	41.099,93	9.553,30	665.215,76	1.809.396,22	1.833.044,64	1.833.044,64	547.156,24	94.411,10	103.964,40
PODER EXECUTIVO	9.553,30	346.284,90	305.184,97	41.099,93	9.553,30	665.215,76	1.809.396,22	1.833.044,64	1.833.044,64	547.156,24	94.411,10	103.964,40
PODER LEGISLATIVO	0,00	0,00	0,00	0,00	0,00	0,00	0,00	0,00	0,00	0,00	0,00	0,00
Câmara Municipal	0,00	0,00	0,00	0,00	0,00	0,00	0,00	0,00	0,00	0,00	0,00	0,00
Tribunal de Contas do Município	0,00	0,00	0,00	0,00	0,00	0,00	0,00	0,00	0,00	0,00	0,00	0,00
RESTOS A PAGAR (INTRA-ORÇAMENTÁRIOS) (II)	0,00	0,00	0,00	0,00	0,00	0,00	0,00	0,00	0,00	0,00	0,00	0,00
TOTAL (III) = (I + II)	9.553,30	346.284,90	305.184,97	41.099,93	9.553,30	665.215,76	1.809.396,22	1.833.044,64	1.833.044,64	547.156,24	94.411,10	103.964,40

RREO-Anexo 07 | Tabela 7.0 - Demonstrativo dos Restos à Pagar por Poder e Órgão - Municípios

Poder/Orgão - Intra	Poder/Orgão - Intra											
	RESTOS A PAGAR PROCESSADOS					RESTOS A PAGAR NÃO PROCESSADOS						
	Inscritos		Pagos (c)	Cancelados (d)	Saldo e = (a + b) - (c + d)	Inscritos		Liquidados (h)	Pagos (i)	Cancelados (j)	Saldo k = (f + g) - (i + j)	Saldo Total L = (e + k)
Em Exercícios Anteriores (a)	Em 31 de dezembro de 2021 (b)				Em Exercícios Anteriores (f)	Em 31 de dezembro de 2021 (g)						
RESTOS A PAGAR (INTRA-ORÇAMENTÁRIOS) (II)	0,00	0,00	0,00	0,00	0,00	0,00	0,00	0,00	0,00	0,00	0,00	0,00
PODER EXECUTIVO	0,00	0,00	0,00	0,00	0,00	0,00	0,00	0,00	0,00	0,00	0,00	0,00
PODER LEGISLATIVO	0,00	0,00	0,00	0,00	0,00	0,00	0,00	0,00	0,00	0,00	0,00	0,00
Câmara Municipal	0,00	0,00	0,00	0,00	0,00	0,00	0,00	0,00	0,00	0,00	0,00	0,00
Tribunal de Contas do Município	0,00	0,00	0,00	0,00	0,00	0,00	0,00	0,00	0,00	0,00	0,00	0,00

 Sistema de Informações Contábeis e Fiscais do Setor Público Brasileiro TESOURO NACIONAL	Relatório Resumido de Execução Orçamentária
	Prefeitura Municipal de Bariri - SP (Poder Executivo)
	Orçamentos Fiscal e da Seguridade Social
	CNPJ:
	Exercício: 2022
	Período de referência: 6º bimestre

RREO-Anexo 07 | Tabela 7.0 - Demonstrativo dos Restos à Pagar por Poder e Órgão - Municípios

Notas Explicativas	Valores
	31/12/2022
Notas Explicativas	-
Notas Explicativas	-

RREO-Anexo 09 | Tabela 9.0 - Demonstrativo das Receitas de Operações de Crédito e Despesas de Capital

Receitas	Receitas de Operações de Crédito		
	PREVISÃO ATUALIZADA (a)	RECEITAS REALIZADAS (b)	SALDO NÃO REALIZADO (c) = (a - b)
RECEITAS DE OPERAÇÕES DE CRÉDITO (I)	0,00	0,00	0,00

RREO-Anexo 09 | Tabela 9.0 - Demonstrativo das Receitas de Operações de Crédito e Despesas de Capital

Despesas	Despesas de Capital		
	DOTAÇÃO ATUALIZADA (d)	DESPESAS EMPENHADAS (e)	SALDO NÃO EXECUTADO (f) = (d - e)
DESPEAS DE CAPITAL	16.191.728,35	9.050.037,02	7.141.691,33
Investimentos	13.350.269,45	6.208.578,12	7.141.691,33
Inversões Financeiras	0,00	0,00	0,00
Amortização da Dívida	2.841.458,90	2.841.458,90	0,00
(-) Incentivos Fiscais a Contribuinte	0,00	0,00	0,00
(-) Incentivos Fiscais a Contribuinte por Instituições Financeiras	0,00	0,00	0,00
DESPESA DE CAPITAL LÍQUIDA (II)	16.191.728,35	9.050.037,02	7.141.691,33

RREO-Anexo 09 | Tabela 9.0 - Demonstrativo das Receitas de Operações de Crédito e Despesas de Capital

Resultado para Apuração da Regra de Ouro	Resultado para Apuração da Regra de Ouro		
	(d - a)	(e - b)	(f - c)
RESULTADO PARA APURAÇÃO DA REGRA DE OURO (III) = (II - I)	16.191.728,35	9.050.037,02	7.141.691,33


RREO-Anexo 09 | Tabela 9.0 - Demonstrativo das Receitas de Operações de Crédito e Despesas de Capital

Notas Explicativas	Valores
	31/12/2022
Notas Explicativas	-
Notas Explicativas	-

 <p>Sistema de Informações Contábeis e Fiscais do Setor Público Brasileiro TESOURO NACIONAL</p>	Relatório Resumido de Execução Orçamentária
	Prefeitura Municipal de Bariri - SP (Poder Executivo)
	Orçamentos Fiscal e da Seguridade Social
	CNPJ:
	Exercício: 2022
	Período de referência: 6º bimestre

RREO-Anexo 10 - RPPS | Tabela 10 - Demonstrativo da Projeção Atuarial do Regime Próprio de Previdência dos Servidores

Projeção Atuarial do RPPS - Fundo em Capitalização (Plano Previdenciário)	Projeção Atuarial do RPPS - Fundo em Capitalização (Plano Previdenciário)			
	Projeção Atuarial do RPPS - Fundo em Capitalização (Plano Previdenciário)			
	RECEITAS PREVIDENCIÁRIAS (a)	DESPESAS PREVIDENCIÁRIAS (b)	RESULTADO PREVIDENCIÁRIO (c) = (a - b)	SALDO FINANCEIRO DO EXERCÍCIO (d) = ("d" exercício Anterior) + (c)
2021				
2022				
2023				
2024				
2025				
2026				
2027				
2028				
2029				
2030				
2031				
2032				
2033				
2034				
2035				
2036				
2037				
2038				
2039				
2040				
2041				
2042				
2043				
2044				
2045				
2046				
2047				
2048				
2049				
2050				
2051				
2052				
2053				
2054				
2055				
2056				
2057				
2058				
2059				
2060				
2061				

 <p>Sistema de Informações Contábeis e Fiscais do Setor Público Brasileiro TESOURO NACIONAL</p>	Relatório Resumido de Execução Orçamentária
	Prefeitura Municipal de Bariri - SP (Poder Executivo)
	Orçamentos Fiscal e da Seguridade Social
	CNPJ:
	Exercício: 2022
	Período de referência: 6º bimestre


Projeção Atuarial do RPPS - Fundo em Capitalização (Plano Previdenciário)	Projeção Atuarial do RPPS - Fundo em Capitalização (Plano Previdenciário)			
	Projeção Atuarial do RPPS - Fundo em Capitalização (Plano Previdenciário)			
	RECEITAS PREVIDENCIÁRIAS (a)	DESPESAS PREVIDENCIÁRIAS (b)	RESULTADO PREVIDENCIÁRIO (c) = (a - b)	SALDO FINANCEIRO DO EXERCÍCIO (d) = ("d" exercício Anterior) + (c)
2062				
2063				
2064				
2065				
2066				
2067				
2068				
2069				
2070				
2071				
2072				
2073				
2074				
2075				
2076				
2077				
2078				
2079				
2080				
2081				
2082				
2083				
2084				
2085				
2086				
2087				
2088				
2089				
2090				
2091				
2092				
2093				
2094				
2095				

RREO-Anexo 10 - RPPS | Tabela 10 - Demonstrativo da Projeção Atuarial do Regime Próprio de Previdência dos Servidores


Projeção Atuarial do RPPS - Fundo em Repartição (Plano Financeiro)	Projeção Atuarial do RPPS - Fundo em Repartição (Plano Financeiro)			
	Projeção Atuarial do RPPS - Fundo em Repartição (Plano Financeiro)			
	RECEITAS PREVIDENCIÁRIAS (a)	DESPESAS PREVIDENCIÁRIAS (b)	RESULTADO PREVIDENCIÁRIO (c) = (a - b)	SALDO FINANCEIRO DO EXERCÍCIO (d) = ("d" exercício Anterior) + (c)
2021				

 <p>Sistema de Informações Contábeis e Fiscais do Setor Público Brasileiro TESOURO NACIONAL</p>	Relatório Resumido de Execução Orçamentária
	Prefeitura Municipal de Bariri - SP (Poder Executivo)
	Orçamentos Fiscal e da Seguridade Social
	CNPJ:
	Exercício: 2022
	Período de referência: 6º bimestre

Projeção Atuarial do RPPS - Fundo em Repartição (Plano Financeiro)	Projeção Atuarial do RPPS - Fundo em Repartição (Plano Financeiro)			
	Projeção Atuarial do RPPS - Fundo em Repartição (Plano Financeiro)			
	RECEITAS PREVIDENCIÁRIAS (a)	DESPESAS PREVIDENCIÁRIAS (b)	RESULTADO PREVIDENCIÁRIO (c) = (a - b)	SALDO FINANCEIRO DO EXERCÍCIO (d) = ("d" exercício Anterior) + (c)
2022				
2023				
2024				
2025				
2026				
2027				
2028				
2029				
2030				
2031				
2032				
2033				
2034				
2035				
2036				
2037				
2038				
2039				
2040				
2041				
2042				
2043				
2044				
2045				
2046				
2047				
2048				
2049				
2050				
2051				
2052				
2053				
2054				
2055				
2056				
2057				
2058				
2059				
2060				
2061				
2062				
2063				
2064				

 <p>Sistema de Informações Contábeis e Fiscais do Setor Público Brasileiro TESOURO NACIONAL</p>	Relatório Resumido de Execução Orçamentária
	Prefeitura Municipal de Bariri - SP (Poder Executivo)
	Orçamentos Fiscal e da Seguridade Social
	CNPJ:
	Exercício: 2022
	Período de referência: 6º bimestre

Projeção Atuarial do RPPS - Fundo em Repartição (Plano Financeiro)	Projeção Atuarial do RPPS - Fundo em Repartição (Plano Financeiro)			
	Projeção Atuarial do RPPS - Fundo em Repartição (Plano Financeiro)			
	RECEITAS PREVIDENCIÁRIAS (a)	DESPESAS PREVIDENCIÁRIAS (b)	RESULTADO PREVIDENCIÁRIO (c) = (a - b)	SALDO FINANCEIRO DO EXERCÍCIO (d) = ("d" exercício Anterior) + (c)
2065				
2066				
2067				
2068				
2069				
2070				
2071				
2072				
2073				
2074				
2075				
2076				
2077				
2078				
2079				
2080				
2081				
2082				
2083				
2084				
2085				
2086				
2087				
2088				
2089				
2090				
2091				
2092				
2093				
2094				
2095				

 <p>Sistema de Informações Contábeis e Fiscais do Setor Público Brasileiro</p> <p>TESOURO NACIONAL</p>	Relatório Resumido de Execução Orçamentária
	Prefeitura Municipal de Bariri - SP (Poder Executivo)
	Orçamentos Fiscal e da Seguridade Social
	CNPJ:
	Exercício: 2022
	Período de referência: 6º bimestre

RREO-Anexo 10 - RPPS | Tabela 10 - Demonstrativo da Projeção Atuarial do Regime Próprio de Previdência dos Servidores

Notas Explicativas	Valores
Notas Explicativas	31/12/2022
Notas Explicativas	-


RREO-Anexo 11 | Tabela 11.0 - Demonstrativo da Receita de Alienação de Ativos e Aplicação dos Recursos

Receitas	Execução da Receita		
	PREVISÃO ATUALIZADA (a)	RECEITAS REALIZADAS (b)	SALDO (c) = (a - b)
Receitas	-	-	-
RECEITAS DE ALIENAÇÃO DE ATIVOS (I)	305.000,00	259.629,50	45.370,50
Receita de Alienação de Bens Móveis	2.000,00	0,00	2.000,00
Receita de Alienação de Bens Imóveis	300.000,00	227.872,96	72.127,04
Receita de Alienação de Bens Intangíveis	0,00	0,00	0,00
Receita de Rendimentos de Aplicações Financeiras	3.000,00	31.756,54	-28.756,54

 <p>Sistema de Informações Contábeis e Fiscais do Setor Público Brasileiro</p> <p>TESOURO NACIONAL</p>	Relatório Resumido de Execução Orçamentária
	Prefeitura Municipal de Bariri - SP (Poder Executivo)
	Orçamentos Fiscal e da Seguridade Social
	CNPJ:
	Exercício: 2022
	Período de referência: 6º bimestre

RREO-Anexo 11 | Tabela 11.0 - Demonstrativo da Receita de Alienação de Ativos e Aplicação dos Recursos

Despesas	Execução da Despesa						
	DOTAÇÃO ATUALIZADA (d)	DESPESAS EMPENHADAS (e)	DESPESAS LIQUIDADAS	DESPESAS PAGAS (f)	DESPESAS INSCRITAS EM RESTOS A PAGAR NÃO PROCESSADOS	PAGAMENTO DE RESTOS A PAGAR (g)	SALDO (h) = (d-e)
Despesas	-	-	-	-	-	-	-
APLICAÇÃO DOS RECURSOS DA ALIENAÇÃO DE ATIVOS (II)	519.741,38	175.593,70	175.593,70	175.593,70	0,00	0,00	344.147,68
DESPESAS DE CAPITAL	519.741,38	175.593,70	175.593,70	175.593,70	0,00	0,00	344.147,68
Investimentos	519.741,38	175.593,70	175.593,70	175.593,70	0,00	0,00	344.147,68
Inversões Financeiras	0,00	0,00	0,00	0,00	0,00	0,00	0,00
Amortização da Dívida	0,00	0,00	0,00	0,00	0,00	0,00	0,00
DESPESAS CORRENTES DOS REGIMES DE PREVIDÊNCIA	0,00	0,00	0,00	0,00	0,00	0,00	0,00
Regime Geral da Previdência Social	0,00	0,00	0,00	0,00	0,00	0,00	0,00
Regime Próprio de Previdência dos Servidores Públicos							

 Sistema de Informações Contábeis e Fiscais do Setor Público Brasileiro TESOURO NACIONAL	Relatório Resumido de Execução Orçamentária		
	Prefeitura Municipal de Bariri - SP (Poder Executivo)		
	Orçamentos Fiscal e da Seguridade Social		
	CNPJ:		
	Exercício: 2022		
Período de referência: 6º bimestre			

RREO-Anexo 11 | Tabela 11.0 - Demonstrativo da Receita de Alienação de Ativos e Aplicação dos Recursos

Saldo Financeiro a Aplicar	Saldo Financeiro a Aplicar		
	2021 (I)	2022 (J) = (Ib - (If + Ig))	SALDO ATUAL (K) = (III + IIIJ)
Saldo Financeiro a Aplicar	-	-	-
VALOR (III)	279.089,07	84.035,80	363.124,87

RREO-Anexo 11 | Tabela 11.0 - Demonstrativo da Receita de Alienação de Ativos e Aplicação dos Recursos

Notas Explicativas	Valores
	31/12/2022
Notas Explicativas	-
Notas Explicativas	-

RREO-Anexo 13 | Tabela 13.0 - Demonstrativo das Parcerias Público-Privadas

Impactos das Contratações de PPP	Especificação de PPP	
	SALDO TOTAL EM 31 DE DEZEMBRO DO EXERCÍCIO ANTERIOR	SALDO FINAL ATÉ O BIMESTRE
Impactos das Contratações de PPP	-	-
TOTAL DE ATIVOS	0,00	0,00
Ativos Constituídos pela SPE	0,00	0,00
TOTAL DE PASSIVOS	0,00	0,00
Obrigações decorrentes de Ativos Constituídos pela SPE		
Provisões de PPP		
Outros Passivos		
ATOS POTENCIAIS PASSIVOS	0,00	0,00
Obrigações Contratuais		
Riscos não Provisionados		
Garantias Concedidas		
Outros Passivos Contingentes		

 <p>Sistema de Informações Contábeis e Fiscais do Setor Público Brasileiro TESOURO NACIONAL</p>	Relatório Resumido de Execução Orçamentária											
	Prefeitura Municipal de Bariri - SP (Poder Executivo)											
	Orçamentos Fiscal e da Seguridade Social											
	CNPJ:											
	Exercício: 2022											
Período de referência: 6º bimestre												

RREO-Anexo 13 | Tabela 13.0 - Demonstrativo das Parcerias Público-Privadas | Do Ente Federado, exceto estatais não dependentes - Contratadas (I.1)

Despesas de PPP Do Ente Federado, exceto estatais não dependentes - Contratadas (I.1)	Despesas de PPP										
	EXERCÍCIO ANTERIOR	EXERCÍCIO CORRENTE (EC)	<EC + 1>	<EC + 2>	<EC + 3>	<EC + 4>	<EC + 5>	<EC + 6>	<EC + 7>	<EC + 8>	<EC + 9>

RREO-Anexo 13 | Tabela 13.0 - Demonstrativo das Parcerias Público-Privadas | Do Ente Federado, exceto estatais não dependentes - A Contratar (I.2)

Despesas de PPP Do Ente Federado, exceto estatais não dependentes - A contratar (I.2)	Despesas de PPP										
	EXERCÍCIO ANTERIOR	EXERCÍCIO CORRENTE (EC)	<EC + 1>	<EC + 2>	<EC + 3>	<EC + 4>	<EC + 5>	<EC + 6>	<EC + 7>	<EC + 8>	<EC + 9>

RREO-Anexo 13 | Tabela 13.0 - Demonstrativo das Parcerias Público-Privadas | Das Estatais Não-Dependentes (II.1)


Despesas de PPP das Estatais Não-dependentes (II.1)	Despesas de PPP										
	EXERCÍCIO ANTERIOR	EXERCÍCIO CORRENTE (EC)	<EC + 1>	<EC + 2>	<EC + 3>	<EC + 4>	<EC + 5>	<EC + 6>	<EC + 7>	<EC + 8>	<EC + 9>

RREO-Anexo 13 | Tabela 13.0 - Demonstrativo das Parcerias Público-Privadas | Das Estatais Não Dependentes - A contratar (II.2)

Despesas de PPP das Estatais Não-dependentes - A Contratar (II.2)	Despesas de PPP										
	EXERCÍCIO ANTERIOR	EXERCÍCIO CORRENTE (EC)	<EC + 1>	<EC + 2>	<EC + 3>	<EC + 4>	<EC + 5>	<EC + 6>	<EC + 7>	<EC + 8>	<EC + 9>

RREO-Anexo 13 | Tabela 13.0 - Demonstrativo das Parcerias Público-Privadas

Total das Despesas de PPP	Despesas de PPP										
	EXERCÍCIO ANTERIOR	EXERCÍCIO CORRENTE (EC)	<EC + 1>	<EC + 2>	<EC + 3>	<EC + 4>	<EC + 5>	<EC + 6>	<EC + 7>	<EC + 8>	<EC + 9>
Total das Despesas de PPP	-	-	-	-	-	-	-	-	-	-	-
TOTAL DAS DESPESAS DE PPP DO ENTE FEDERADO (I) = (I.1 + I.2)											
TOTAL DAS DESPESAS DE PPP DAS ESTATAIS NÃO-DEPENDENTES (II) = (II.1 + II.2)											
TOTAL DAS DESPESAS DE PPP (III) = (I + II)											
RECEITA CORRENTE LÍQUIDA (RCL) (IV)											
TOTAL DAS DESPESAS CONSIDERADAS PARA O LIMITE = (I)											
TOTAL DAS DESPESAS CONSIDERADAS PARA O LIMITE / RCL (%) (V) = (I / IV)											

 Sistema de Informações Contábeis e Fiscais do Setor Público Brasileiro TESOURO NACIONAL	Relatório Resumido de Execução Orçamentária
	Prefeitura Municipal de Bariri - SP (Poder Executivo)
	Orçamentos Fiscal e da Seguridade Social
	CNPJ:
	Exercício: 2022
	Período de referência: 6º bimestre

RREO-Anexo 13 | Tabela 13.0 - Demonstrativo das Parcerias Público-Privadas

Notas Explicativas	Valores
	31/12/2022
Notas Explicativas	-
Notas Explicativas	-

RREO-Anexo 14 | Tabela 14.0 - Demonstrativo Simplificado do Relatório Resumido da Execução Orçamentária - Municípios

Balanco Orçamentário	Valores
	Até o Bimestre
Balanco Orçamentário	-
RECEITAS	0,00
Previsão Inicial	126.500.000,00
Previsão Atualizada	126.500.000,00
Receitas Realizadas	151.321.457,18
Déficit Orçamentário	0,00
Saldos de Exercícios Anteriores (Utilizados para Créditos Adicionais)	12.734.224,78
DESPESAS	0,00
Dotação Inicial	126.500.000,00
Dotação Atualizada	169.058.214,99
Despesas Empenhadas	152.776.257,96
Despesas Liquidadas	149.965.707,61
Despesas Pagas	148.077.607,65
Superávit Orçamentário	1.355.749,57

RREO-Anexo 14 | Tabela 14.0 - Demonstrativo Simplificado do Relatório Resumido da Execução Orçamentária - Municípios

Despesas por Função/Subfunção	Valores
	Até o Bimestre
Despesas por Função/Subfunção	-
Despesas Empenhadas	152.776.257,96
Despesas Liquidadas	149.965.707,61

RREO-Anexo 14 | Tabela 14.0 - Demonstrativo Simplificado do Relatório Resumido da Execução Orçamentária - Municípios

Receita Corrente Líquida - RCL	Valores
	Até o Bimestre
Receita Corrente Líquida - RCL	-
Receita Corrente Líquida	149.633.584,22
Receita Corrente Líquida Ajustada para Cálculo dos Limites de Endividamento	147.509.523,18
Receita Corrente Líquida Ajustada para Cálculo dos Limites da Despesa com Pessoal	147.509.523,18


RREO-Anexo 14 | Tabela 14.0 - Demonstrativo Simplificado do Relatório Resumido da Execução Orçamentária - Municípios

Receitas e Despesas do Regime Próprio de Previdência dos Servidores	Valores
	Até o Bimestre
Receitas e Despesas do Regime Próprio de Previdência dos Servidores	-
Fundo em Capitalização (PLANO PREVIDENCIÁRIO)	0,00
Receitas Previdenciárias Realizadas	0,00
Despesas Previdenciárias Empenhadas	0,00
Despesas Previdenciárias Liquidadas	0,00
Despesas Previdenciárias Pagas	0,00
Resultado Previdenciário	0,00
Fundo em Repartição (PLANO FINANCEIRO)	0,00
Receitas Previdenciárias Realizadas	0,00
Despesas Previdenciárias Empenhadas	0,00
Despesas Previdenciárias Liquidadas	0,00
Despesas Previdenciárias Pagas	0,00
Resultado Previdenciário	0,00

RREO-Anexo 14 | Tabela 14.0 - Demonstrativo Simplificado do Relatório Resumido da Execução Orçamentária - Municípios

Resultados Primário e Nominal	Verificação das Metas dos Resultados Nominal e Primário		
	Meta Fixada no Anexo de Metas Fiscais da LDO (a)	Resultado Apurado até o Bimestre (b)	% em Relação à Meta (b/a)
Resultados Primário e Nominal	-	-	-
Resultado Primário - Acima da Linha	4.048.000,00	1.516.677,63	0,00
Resultado Nominal - Acima da Linha	-474.000,00	3.947.078,82	0,00

RREO-Anexo 14 | Tabela 14.0 - Demonstrativo Simplificado do Relatório Resumido da Execução Orçamentária - Municípios

 <p>Sistema de Informações Contábeis e Fiscais do Setor Público Brasileiro TESOURO NACIONAL</p>	Relatório Resumido de Execução Orçamentária
	Prefeitura Municipal de Bariri - SP (Poder Executivo)
	Orçamentos Fiscal e da Seguridade Social
	CNPJ:
	Exercício: 2022
	Período de referência: 6º bimestre

Restos a Pagar por Poder e Ministério Público	Estágios dos Restos a Pagar			
	Inscrição	Cancelamento Até o Bimestre	Pagamento Até o Bimestre	Saldo a Pagar
Restos a Pagar por Poder e Ministério Público	-	-	-	-
RESTOS A PAGAR PROCESSADOS	355.838,20	41.099,93	305.184,97	9.553,30
Poder Executivo	355.838,20	41.099,93	305.184,97	9.553,30
Poder Legislativo	0,00	0,00	0,00	0,00
Poder Judiciário	0,00	0,00	0,00	0,00
Ministério Público	0,00	0,00	0,00	0,00
Defensoria Pública	0,00	0,00	0,00	0,00
RESTOS A PAGAR NÃO PROCESSADOS	2.474.611,98	547.156,24	1.833.044,64	94.411,10
Poder Executivo	2.474.611,98	547.156,24	1.833.044,64	94.411,10
Poder Legislativo	0,00	0,00	0,00	0,00
Poder Judiciário	0,00	0,00	0,00	0,00
Ministério Público	0,00	0,00	0,00	0,00
Defensoria Pública	0,00	0,00	0,00	0,00
TOTAL	2.830.450,18	588.256,17	2.138.229,61	103.964,40

RREO-Anexo 14 | Tabela 14.0 - Demonstrativo Simplificado do Relatório Resumido da Execução Orçamentária - Municípios

Despesas com Manutenção e Desenvolvimento do Ensino	Valor Apurado Até o Bimestre	Apuração das Despesas com Ensino	
		Limites Constitucionais Anuais	
		% Mínimo a Aplicar no Exercício	% Aplicado Até o Bimestre
Despesas com Manutenção e Desenvolvimento do Ensino	-	-	-
Mínimo Anual de <18% / 25%>- das Receitas de Impostos na Manutenção e Desenvolvimento do Ensino	38.997.148,88	25,00	37,10
Mínimo Anual de 70% do FUNDEB na Remuneração dos Profissionais da Educação Básica	23.967.490,39	70,00	98,60
Percentual de 50% da Complementação da União ao FUNDEB (VAAT) na Educação Infantil			
Mínimo de 15% da Complementação da União ao FUNDEB (VAAT) em Despesas de Capital			

RREO-Anexo 14 | Tabela 14.0 - Demonstrativo Simplificado do Relatório Resumido da Execução Orçamentária - Municípios

Receitas de Operações de Crédito e Despesas de Capital	Apuração das Receitas de Operações de Crédito e Despesas de Capital	
	Valor Apurado no Exercício	Saldo Não Realizado
Receitas de Operações de Crédito e Despesas de Capital	-	-
Receitas de Operações de Crédito	0,00	0,00
Despesa de Capital Líquida	9.050.037,02	7.141.691,33

RREO-Anexo 14 | Tabela 14.0 - Demonstrativo Simplificado do Relatório Resumido da Execução Orçamentária - Municípios

Projeção Atuarial dos Regimes de Previdência	Exercício de Apuração			
	Exercício	10º Exercício	20º Exercício	35º Exercício
Projeção Atuarial dos Regimes de Previdência	-	-	-	-
Fundo em Capitalização (Plano Previdenciário)				
Receitas Previdenciárias				
Despesas Previdenciárias				
Resultado Previdenciário	0,00	0,00	0,00	0,00
Fundo em Repartição (Plano Financeiro)				
Receitas Previdenciárias				
Despesas Previdenciárias				
Resultado Previdenciário	0,00	0,00	0,00	0,00

RREO-Anexo 14 | Tabela 14.0 - Demonstrativo Simplificado do Relatório Resumido da Execução Orçamentária - Municípios


Receita da Alienação de Ativos e Aplicação dos Recursos	Apuração da Receita da Alienação de Ativos e Aplicação dos Recursos	
	Valor Apurado no Exercício	Saldo a Realizar
Receita da Alienação de Ativos e Aplicação dos Recursos	-	-
Receitas da Alienação de Ativos	259.629,50	45.370,50
Aplicação dos Recursos da Alienação de Ativos	175.593,70	344.147,68

RREO-Anexo 14 | Tabela 14.0 - Demonstrativo Simplificado do Relatório Resumido da Execução Orçamentária - Municípios

Despesas com Ações e Serviços Públicos de Saúde	Valor Apurado Até o Bimestre	Apuração das Despesas com Saúde	
		Limites Constitucionais Anuais	
		% Mínimo a Aplicar no Exercício	% Aplicado Até o Bimestre
Despesas com Ações e Serviços Públicos de Saúde	-	-	-
Despesas com Ações e Serviços Públicos de Saúde Executadas com Recursos de Impostos	30.205.541,01	15,00	29,74

RREO-Anexo 14 | Tabela 14.0 - Demonstrativo Simplificado do Relatório Resumido da Execução Orçamentária - Municípios


Despesas de Caráter Continuado Derivadas de PPP	Valor Realizado no Período	
	Valor Apurado no Exercício Corrente	
Despesas de Caráter Continuado Derivadas de PPP	-	-

 <p>Sistema de Informações Contábeis e Fiscais do Setor Público Brasileiro TESOURO NACIONAL</p>	Relatório Resumido de Execução Orçamentária
	Prefeitura Municipal de Bariri - SP (Poder Executivo)
	Orçamentos Fiscal e da Seguridade Social
	CNPJ:
	Exercício: 2022
	Período de referência: 6º bimestre

Despesas de Caráter Continuado Derivadas de PPP	Valor Realizado no Período
	Valor Apurado no Exercício Corrente
Total das Despesas Consideradas para o Limite / RCL (%)	


RREO-Anexo 14 | Tabela 14.0 - Demonstrativo Simplificado do Relatório Resumido da Execução Orçamentária - Municípios

Notas Explicativas	Valores
Notas Explicativas	31/12/2022
Notas Explicativas	-

 <p>Sistema de Informações Contábeis e Fiscais do Setor Público Brasileiro TESOURO NACIONAL</p>	Relatório de Gestão Fiscal
	Prefeitura Municipal de Bariri - SP (Poder Executivo)
	Orçamentos Fiscal e da Seguridade Social
	CNPJ:
	Exercício: 2022
Período de referência: 3º quadrimestre	

RGF-Anexo 01 | Tabela 1.0 - Demonstrativo da Despesa com Pessoal

Despesa com Pessoal	Despesa Executada com Pessoal												TOTAL (ÚLTIMOS 12 MESES) (a)	INSCRITAS EM RESTOS A PAGAR NÃO PROCESSADOS (b)
	DESPESAS EXECUTADAS (Últimos 12 Meses)													
	<MR-11>	<MR-10>	<MR-9>	<MR-8>	<MR-7>	<MR-6>	<MR-5>	<MR-4>	<MR-3>	<MR-2>	<MR-1>	<MR>		
Despesa com Pessoal (Últimos 12 Meses)	LIQUIDADAS													
DESPESA BRUTA COM PESSOAL (I)	5.394.696,82	5.223.975,09	5.350.021,52	5.597.129,59	5.316.512,57	7.310.581,06	4.196.742,83	5.643.529,95	5.631.871,93	5.646.439,98	6.296.980,38	8.128.697,50	69.737.179,22	0,00
Pessoal Ativo	5.339.743,17	5.165.690,49	5.295.395,37	5.546.346,25	5.258.919,48	7.252.064,42	4.146.125,32	5.598.975,05	5.599.810,48	5.610.785,58	6.264.918,93	8.089.412,50	69.168.187,04	0,00
Vencimentos, Vantagens e Outras Despesas Variáveis	4.192.121,26	4.105.948,05	4.170.538,04	4.320.536,96	4.131.387,04	5.684.978,75	3.262.284,66	4.397.681,92	4.384.675,86	4.353.166,10	4.836.408,77	5.822.160,80	53.761.868,21	
Obrigações Patronais	1.147.621,91	1.059.744,44	1.124.857,33	1.225.809,29	1.127.532,44	1.567.085,67	883.860,66	1.201.293,13	1.215.134,62	1.257.619,48	1.328.510,16	2.267.251,70	15.406.318,83	
Pessoal Inativo e Pensionistas	54.953,65	58.284,60	54.626,15	50.783,34	57.593,09	58.516,64	50.617,51	44.554,90	32.061,45	35.654,40	32.061,45	39.285,00	568.992,18	0,00
Aposentadorias, Reserva e Reformas	33.228,02	36.558,97	29.206,29	29.057,71	34.903,05	28.629,21	30.142,66	27.447,06	14.953,61	18.546,56	14.953,61	18.755,60	316.382,35	
Pensões	21.725,63	21.725,63	25.419,86	21.725,63	22.690,04	29.887,43	20.474,85	17.107,84	17.107,84	17.107,84	17.107,84	20.529,40	252.609,83	
Outras Despesas de Pessoal decorrentes de Contratos de Terceirização ou de contratação de forma indireta (§ 1º do art. 18 da LRF)	0,00	0,00	0,00	0,00	0,00	0,00	0,00	0,00	0,00	0,00	0,00	0,00	0,00	
Despesa com Pessoal não Executada Orçamentariamente	0,00	0,00	0,00	0,00	0,00	0,00	0,00	0,00	0,00	0,00	0,00	0,00	0,00	
DESPESAS NÃO COMPUTADAS (§ 1º do art. 19 da LRF) (II)	101.342,82	15.556,81	92.842,56	21.368,56	53.473,52	12.234,56	20.683,78	4.337,70	15.456,81	16.144,73	36.558,23	11.114,94	401.115,02	0,00
Indenizações por Demissão e Incentivos à Demissão Voluntária	0,00	0,00	0,00	0,00	0,00	0,00	0,00	0,00	0,00	0,00	0,00	0,00	0,00	
Decorrentes de Decisão Judicial de Período Anterior ao da Apuração	101.342,82	15.556,81	92.842,56	21.368,56	53.473,52	12.234,56	20.683,78	4.337,70	15.456,81	16.144,73	36.558,23	11.114,94	401.115,02	
Despesas de Exercícios Anteriores de Período Anterior ao da Apuração	0,00	0,00	0,00	0,00	0,00	0,00	0,00	0,00	0,00	0,00	0,00	0,00	0,00	
Inativos e Pensionistas com Recursos Vinculados	0,00	0,00	0,00	0,00	0,00	0,00	0,00	0,00	0,00	0,00	0,00	0,00	0,00	
DESPESA LIQUIDA COM PESSOAL (III) = (I - II)	5.293.354,00	5.208.418,28	5.257.178,96	5.575.761,03	5.263.039,05	7.298.346,50	4.176.059,05	5.639.192,25	5.616.415,12	5.630.295,25	6.260.422,15	8.117.582,56	69.336.064,20	0,00


 <p>Sistema de Informações Contábeis e Fiscais do Setor Público Brasileiro</p> <p>TESOURO NACIONAL</p>	Relatório de Gestão Fiscal
	Prefeitura Municipal de Bariri - SP (Poder Executivo)
	Orçamentos Fiscal e da Seguridade Social
	CNPJ:
	Exercício: 2022
	Período de referência: 3º quadrimestre

RGF-Anexo 01 | Tabela 1.0 - Demonstrativo da Despesa com Pessoal

DTP e Apuração do Cumprimento do Limite Legal	DTP e Apuração do Cumprimento do Limite Legal	
	Valor	% sobre a RCL Ajustada
DTP e Apuração do Cumprimento do Limite Legal	-	-
RECEITA CORRENTE LÍQUIDA - RCL (IV)	149.633.584,22	
(-) Transferências Obrigatórias da União Relativas às Emendas Individuais (art. 166-A, §1º, da CF) (V)	2.124.061,04	
(-) Transferências Obrigatórias da União relativas às Emendas de Bancada (art. 166, § 16, da CF) (VI)	0,00	
= RECEITA CORRENTE LÍQUIDA AJUSTADA PARA CÁLCULO DOS LIMITES DA DESPESA COM PESSOAL (VII) = (IV - V - VI)	147.509.523,18	
DESPESA TOTAL COM PESSOAL - DTP (VIII) = (IIIa + IIIb)	69.336.064,20	47,00
LIMITE MÁXIMO (IX) (incisos I, II e III, art. 20 da LRF)	79.655.142,52	54,00
LIMITE PRUDENCIAL (X) = (0,95 x IX) (parágrafo único do art. 22 da LRF)	75.672.385,39	51,30
LIMITE DE ALERTA (XI) = (0,90 x IX) (inciso II do §1º do art. 59 da LRF)	71.689.628,27	48,60


RGF-Anexo 01 | Tabela 1.0 - Demonstrativo da Despesa com Pessoal

Notas Explicativas	Valores
	31/12/2022
Notas Explicativas	-
Notas Explicativas	

 <p>Sistema de Informações Contábeis e Fiscais do Setor Público Brasileiro TESOURO NACIONAL</p>	Relatório de Gestão Fiscal
	Prefeitura Municipal de Bariri - SP (Poder Executivo)
	Orçamentos Fiscal e da Seguridade Social
	CNPJ:
	Exercício: 2022
Período de referência: 3º quadrimestre	


RGF-Anexo 01 | Tabela 1.2 - Trajetória de Retorno ao Limite da Despesa Total com Pessoal

Trajetória de Retorno ao Limite da Despesa Total com Pessoal	Apuração da Trajetória de Retorno ao Limite da DTP								
	Exercício de Descumprimento do Limite			Exercício do Primeiro Período Seguinte			Exercício do Segundo Período Seguinte		
	No Quadrimestre/Semestre			Primeiro Período Seguinte			Segundo Período Seguinte		
	Limite Máximo (a)	% DTP (b)	% Excedente (c) = (b-a)	Redutor Mínimo de 1/3 do Excedente (d) = (1/3*c)	Limite (e) = (b-d)	% DTP (f)	Redutor Residual (g) = (f-a)	Limite (h) = (a)	% DTP (i)
Trajetória de Retorno ao Limite da Despesa Total com Pessoal	-	-	-	-	-	-	-	-	-
Valores Percentuais									

 <p>Sistema de Informações Contábeis e Fiscais do Setor Público Brasileiro</p> <p>TESOURO NACIONAL</p>	Relatório de Gestão Fiscal
	Prefeitura Municipal de Bariri - SP (Poder Executivo)
	Orçamentos Fiscal e da Seguridade Social
	CNPJ:
	Exercício: 2022
	Período de referência: 3º quadrimestre


RGF-Anexo 01 | Tabela 1.2 - Trajetória de Retorno ao Limite da Despesa Total com Pessoal

Parâmetros para Redução do Excedente de DTP (art. 15 da LC 178/2021)	Percentual
Parâmetros para Redução do Excedente de DTP (art. 15 da LC 178/2021)	Percentual
Limite Máximo (IX) (%) (LRF, art. 20)	-
DTP em 2021 (XII) (%)	
Excedente em 2021 (XIII) = (XII - IX) (%)	
Redutor anual (XIV) = (0,10 x XIII) (%)	

 <p>Sistema de Informações Contábeis e Fiscais do Setor Público Brasileiro TESOURO NACIONAL</p>	Relatório de Gestão Fiscal
	Prefeitura Municipal de Bariri - SP (Poder Executivo)
	Orçamentos Fiscal e da Seguridade Social
	CNPJ:
	Exercício: 2022
Período de referência: 3º quadrimestre	

RGF-Anexo 01 | Tabela 1.2 - Trajetória de Retorno ao Limite da Despesa Total com Pessoal

Trajetória de Retorno ao Limite da Despesa Total com Pessoal (art. 15 da LC 178/2021)	Apuração da Trajetória de Retorno ao Limite da DTP (art. 15 da LC 178/2021)											
	2021	2022	2023	2024	2025	2026	2027	2028	2029	2030	2031	2032
Trajetória de Retorno ao Limite da Despesa Total com Pessoal (art. 15 da LC 178/2021)	-	-	-	-	-	-	-	-	-	-	-	-
RECEITA CORRENTE LÍQUIDA AJUSTADA PARA CÁLCULO DOS LIMITES DA DESPESA COM PESSOAL (VII)												
DESPESA TOTAL COM PESSOAL - DTP (VIII)												
% DTP (VIII / VII)												
LIMITE CONFORME ART. 15 DA LC 178/2021 (%)												

 <p>Sistema de Informações Contábeis e Fiscais do Setor Público Brasileiro TESOURO NACIONAL</p>	Relatório de Gestão Fiscal
	Prefeitura Municipal de Bariri - SP (Poder Executivo)
	Orçamentos Fiscal e da Seguridade Social
	CNPJ:
	Exercício: 2022
	Período de referência: 3º quadrimestre

RGF-Anexo 01 | Tabela 1.2 - Trajetória de Retorno ao Limite da Despesa Total com Pessoal


Notas Explicativas	Valores
	31/12/2022
Notas Explicativas	-
Identificação do Quadrimestre em que Excedeu o Limite e dos Períodos de Retorno	
Notas Explicativas	

RGF-Anexo 01 | Tabela 1.2 - Trajetória de Retorno ao Limite da Despesa Total com Pessoal

Notas Explicativas	Valores
	31/12/2022
Notas Explicativas	-
Identificação do Quadrimestre em que Excedeu o Limite e dos Períodos de Retorno	
Notas Explicativas	

RGF-Anexo 01 | Tabela 1.4 - Demonstrativo da Despesa com Pessoal - Ente Consorciado

Notas Explicativas	Valores
	31/12/2022
Notas Explicativas	-
Notas Explicativas	


 <p>Sistema de Informações Contábeis e Fiscais do Setor Público Brasileiro TESOURO NACIONAL</p>	Relatório de Gestão Fiscal
	Prefeitura Municipal de Bariri - SP (Poder Executivo)
	Orçamentos Fiscal e da Seguridade Social
	CNPJ:
	Exercício: 2022
	Período de referência: 3º quadrimestre

RGF-Anexo 02 | Tabela 2.0 - Demonstrativo da Dívida Consolidada Líquida - Estados, DF e Municípios

Tabela 2.0 - Demonstrativo da Dívida Consolidada Líquida	Cálculo da Dívida Consolidada Líquida			
	SALDO DO EXERCÍCIO ANTERIOR	SALDO DO EXERCÍCIO DE 2022		
		Até o 1º Quadrimestre	Até o 2º Quadrimestre	Até o 3º Quadrimestre
Dívida Consolidada	-	-	-	-
DÍVIDA CONSOLIDADA - DC (I)	10.447.540,88	10.447.540,88	10.447.540,88	10.447.540,88
Dívida Mobiliária	0,00	0,00	0,00	0,00
Dívida Contratual	0,00	0,00	0,00	0,00
Empréstimos	0,00	0,00	0,00	0,00
Internos	0,00	0,00	0,00	0,00
Externos	0,00	0,00	0,00	0,00
Reestruturação da Dívida de Estados e Municípios	0,00	0,00	0,00	0,00
Financiamentos	0,00	0,00	0,00	0,00
Internos	0,00	0,00	0,00	0,00
Externos	0,00	0,00	0,00	0,00
Parcelamento e Renegociação de Dívidas	0,00	0,00	0,00	0,00
De Tributos	0,00	0,00	0,00	0,00
De Contribuições Previdenciárias	0,00	0,00	0,00	0,00
De Demais Contribuições Sociais	0,00	0,00	0,00	0,00
Do FGTS	0,00	0,00	0,00	0,00
Com Instituição Não Financeira	0,00	0,00	0,00	0,00
Demais Dívidas Contratuais	0,00	0,00	0,00	0,00
Precatórios Posteriores a 05/05/2000 (inclusive) Vencidos e Não Pagos	10.447.540,88	10.447.540,88	10.447.540,88	10.447.540,88
Outras Dívidas	0,00	0,00	0,00	0,00
DEDUÇÕES (II)	17.017.551,93	28.768.496,74	30.769.573,38	21.935.963,03
Disponibilidade de Caixa	16.947.330,85	27.198.024,98	28.208.503,85	18.374.095,53
Disponibilidade de Caixa Bruta	17.475.540,79	28.049.141,02	29.070.304,64	19.289.585,65
(-) Restos a Pagar Processados	355.838,20	17.451,63	16.317,33	9.553,30
(-) Depósitos Restituíveis e Valores Vinculados	172.371,74	833.664,41	845.483,46	905.936,82
Demais Haveres Financeiros	70.221,08	1.570.471,76	2.561.069,53	3.561.867,50
DÍVIDA CONSOLIDADA LÍQUIDA (DCL) (III) = (I - II)	-6.570.011,05	-18.320.955,86	-20.322.032,50	-11.488.422,15
RECEITA CORRENTE LÍQUIDA - RCL (IV)	127.073.985,54	133.609.174,89	146.421.840,34	149.633.584,22
(-) Transferências Obrigatórias da União Relativas às Emendas Individuais (art. 166-A, § 1º, da CF) (V)	1.176.550,70	1.297.058,84	3.160.833,76	2.124.061,04
= RECEITA CORRENTE LÍQUIDA AJUSTADA PARA CÁLCULO DOS LIMITES DE ENDIVIDAMENTO (VI) = (IV - V)	125.897.434,84	132.312.116,05	143.261.006,58	147.509.523,18
% da DC sobre a RCL AJUSTADA (I/VI)	8,30	7,90	7,29	7,08
% da DCL sobre a RCL AJUSTADA (III/VI)	-5,22	-13,85	-14,19	-7,79
LIMITE DEFINIDO POR RESOLUÇÃO DO SENADO FEDERAL	151.076.921,81	158.774.539,26	171.913.207,90	177.011.427,82
LIMITE DE ALERTA (inciso III do § 1º do art. 59 da LRF)	135.969.229,63	142.897.085,33	154.721.887,11	159.310.285,04
Outros Valores Não Integrantes da DC	-	-	-	-
Precatórios Anteriores a 05/05/2000	0,00	0,00	0,00	0,00
Precatórios Posteriores a 05/05/2000 (Não incluídos na DC)	1.099.149,00	1.099.149,00	1.099.169,00	1.099.169,00
Passivo Atuarial	0,00	0,00	0,00	0,00
RP Não-Processados	2.474.611,98	1.115.421,49	566.606,51	94.411,10
Antecipações de Receita Orçamentária - ARO	0,00	0,00	0,00	0,00
Dívida Contratual de PPP	0,00	0,00	0,00	0,00


 <p>Sistema de Informações Contábeis e Fiscais do Setor Público Brasileiro TESOURO NACIONAL</p>	Relatório de Gestão Fiscal
	Prefeitura Municipal de Bariri - SP (Poder Executivo)
	Orçamentos Fiscal e da Seguridade Social
	CNPJ:
	Exercício: 2022
Período de referência: 3º quadrimestre	

Tabela 2.0 - Demonstrativo da Dívida Consolidada Líquida	Cálculo da Dívida Consolidada Líquida			
	SALDO DO EXERCÍCIO ANTERIOR	SALDO DO EXERCÍCIO DE 2022		
		Até o 1º Quadrimestre	Até o 2º Quadrimestre	Até o 3º Quadrimestre
Apropriação de Depósitos Judiciais	0,00	0,00	0,00	0,00

 Sistema de Informações Contábeis e Fiscais do Setor Público Brasileiro TESOURO NACIONAL	Relatório de Gestão Fiscal
	Prefeitura Municipal de Bariri - SP (Poder Executivo)
	Orçamentos Fiscal e da Seguridade Social
	CNPJ:
	Exercício: 2022
	Período de referência: 3º quadrimestre


RGF-Anexo 02 | Tabela 2.0 - Demonstrativo da Dívida Consolidada Líquida - Estados, DF e Municípios

Notas Explicativas	Valores
Notas Explicativas	31/12/2022
Notas Explicativas	-

 <p>Sistema de Informações Contábeis e Fiscais do Setor Público Brasileiro TESOURO NACIONAL</p>	Relatório de Gestão Fiscal
	Prefeitura Municipal de Bariri - SP (Poder Executivo)
	Orçamentos Fiscal e da Seguridade Social
	CNPJ:
	Exercício: 2022
	Período de referência: 3º quadrimestre


RGF-Anexo 02 | Tabela 2.1 - Trajetória de Retorno ao Limite da Dívida Consolidada Líquida - Estados, DF e Municípios

Tabela 2.1 - Trajetória de Retorno ao Limite da Dívida Consolidada Líquida	Trajetória de Retorno ao Limite da Dívida Consolidada Líquida											
	Exercício em que Excedeu o Limite			Exercício do primeiro período seguinte			Exercício do segundo período seguinte			Exercício do terceiro período seguinte		
	Quadrimestre em que Excedeu o Limite			Primeiro período seguinte			Segundo período seguinte			Terceiro período seguinte		
	Limite Máximo (a)	% DCL (b)	% Excedente (c) = (b-a)	Redutor mínimo de 25% do Excedente (d) = (0,25*c)	Limite (e) = (b-d)	% DCL (f)	Redutor Residual (g) = (f-a)	Limite (h) = (e)	% DCL (i)	Redutor Residual (j) = (i-a)	Limite (k) = (a)	% DCL (l)
Trajetória de Retorno ao Limite da Dívida Consolidada Líquida	-	-	-	-	-	-	-	-	-	-	-	-
Valores Percentuais												

 Sistema de Informações Contábeis e Fiscais do Setor Público Brasileiro TESOURO NACIONAL	Relatório de Gestão Fiscal
	Prefeitura Municipal de Bariri - SP (Poder Executivo)
	Orçamentos Fiscal e da Seguridade Social
	CNPJ:
	Exercício: 2022
	Período de referência: 3º quadrimestre


RGF-Anexo 02 | Tabela 2.1 - Trajetória de Retorno ao Limite da Dívida Consolidada Líquida - Estados, DF e Municípios

Notas Explicativas	Valores
Notas Explicativas	31/12/2022
Notas Explicativas	-
Identificação do Quadrimestre em que Excedeu o Limite e dos Períodos de Retorno	

 <p>Sistema de Informações Contábeis e Fiscais do Setor Público Brasileiro TESOURO NACIONAL</p>	Relatório de Gestão Fiscal
	Prefeitura Municipal de Bariri - SP (Poder Executivo)
	Orçamentos Fiscal e da Seguridade Social
	CNPJ:
	Exercício: 2022
Período de referência: 3º quadrimestre	

RGF-Anexo 03 | Tabela 3.0 - Demonstrativo das Garantias e Contragarantias de Valores

Garantias Concedidas e Contragarantias Recebidas	Saldos das Garantias Concedidas e Contragarantias Recebidas			
	SALDO DO EXERCÍCIO ANTERIOR	SALDO DO EXERCÍCIO DE 2022		
		Até o 1º Quadrimestre	Até o 2º Quadrimestre	Até o 3º Quadrimestre
Garantias Concedidas	-	-	-	-
Garantias Concedidas	-	-	-	-
AOS ESTADOS (I)	0,00	0,00	0,00	0,00
Em Operações de Crédito Externas				
Em Operações de Crédito Internas				
AOS MUNICÍPIOS (II)	0,00	0,00	0,00	0,00
Em Operações de Crédito Externas				
Em Operações de Crédito Internas				
ÀS ENTIDADES CONTROLADAS (III)	0,00	0,00	0,00	0,00
Em Operações de Crédito Externas				
Em Operações de Crédito Internas				
POR MEIO DE FUNDOS E PROGRAMAS (IV)				
TOTAL GARANTIAS CONCEDIDAS (V) = (I + II + III + IV)	0,00	0,00	0,00	0,00
RECEITA CORRENTE LÍQUIDA - RCL (VI)	127.073.985,54	133.609.174,89	146.421.840,34	149.633.584,22
(-) Transferências Obrigatórias da União Relativas às Emendas Individuais (art. 166-A, §1º, da CF) (VII)	1.176.550,70	1.297.058,84	3.160.833,76	2.124.061,04
= RECEITA CORRENTE LÍQUIDA AJUSTADA PARA CÁLCULO DOS LIMITES DE ENDIVIDAMENTO (VIII) = (VI - VII)	125.897.434,84	132.312.116,05	143.261.006,58	147.509.523,18
% do TOTAL DAS GARANTIAS sobre a RCL AJUSTADA (V/VIII)				
LIMITE DEFINIDO POR RESOLUÇÃO DO SENADO FEDERAL				
LIMITE DE ALERTA (inciso III § 1º do art. 59 da LRF)				
Contragarantias Recebidas	-	-	-	-
Contragarantias Recebidas	-	-	-	-
DOS ESTADOS (IX)	0,00	0,00	0,00	0,00
Em Garantia às Operações de Crédito Externas				
Em Garantia às Operações de Crédito Internas				
DOS MUNICÍPIOS (X)	0,00	0,00	0,00	0,00
Em Garantia às Operações de Crédito Externas				
Em Garantia às Operações de Crédito Internas				
DAS ENTIDADES CONTROLADAS (XI)	0,00	0,00	0,00	0,00
Em Garantia às Operações de Crédito Externas				
Em Garantia às Operações de Crédito Internas				
EM GARANTIAS POR MEIO DE FUNDOS E PROGRAMAS (XII)				
TOTAL CONTRAGARANTIAS RECEBIDAS (XIII) = (IX + X + XI + XII)	0,00	0,00	0,00	0,00

 Sistema de Informações Contábeis e Fiscais do Setor Público Brasileiro TESOURO NACIONAL	Relatório de Gestão Fiscal
	Prefeitura Municipal de Bariri - SP (Poder Executivo)
	Orçamentos Fiscal e da Seguridade Social
	CNPJ:
	Exercício: 2022
	Período de referência: 3º quadrimestre

RGF-Anexo 03 | Tabela 3.0 - Demonstrativo das Garantias e Contragarantias de Valores

Notas Explicativas	Valores
	31/12/2022
Notas Explicativas	-
Notas Explicativas	-

RGF-Anexo 04 | Tabela 4.0 - Demonstrativo das Operações de Crédito - Estados, DF e Municípios

Operações de Crédito	Valor Realizado no Período	
	VALOR REALIZADO	
	No Quadrimestre de Referência	Até o Quadrimestre de Referência (a)
Operações de Crédito	-	-
Mobiliária	0,00	0,00
Interna	0,00	0,00
Externa	0,00	0,00
Contratual	0,00	0,00
Interna	0,00	0,00
Empréstimos	0,00	0,00
Aquisição Financiada de Bens e Arrendamento Mercantil Financeiro	0,00	0,00
Antecipação de Receita pela Venda a Termo de Bens e Serviços	0,00	0,00
Assunção, Reconhecimento e Confissão de Dívidas (LRF, art. 29, § 1º)	0,00	0,00
Operações de Crédito não sujeitas ao limite para fins de contratação (I)	0,00	0,00
Externa	0,00	0,00
Empréstimos	0,00	0,00
Aquisição Financiada de Bens e Arrendamento Mercantil Financeiro	0,00	0,00
Antecipações de Receitas pela Venda a Termo de Bens e Serviços	0,00	0,00
Assunção, Reconhecimento e Confissão de Dívidas (LRF, art. 29, § 1º)	0,00	0,00
Operações de crédito não sujeitas ao limite para fins de contratação (II)	0,00	0,00
TOTAL (III)	0,00	0,00

RGF-Anexo 04 | Tabela 4.0 - Demonstrativo das Operações de Crédito - Estados, DF e Municípios


Apuração do Cumprimento dos Limites	Apuração do Cumprimento dos Limites	
	VALOR	% SOBRE A RCL AJUSTADA
Apuração do Cumprimento dos Limites	-	-
RECEITA CORRENTE LÍQUIDA - RCL (IV)	149.633.584,22	
(-) Transferências Obrigatórias da União Relativas às Emendas Individuais (art. 166-A, §1º, da CF) (V)	2.124.061,04	
= RECEITA CORRENTE LÍQUIDA AJUSTADA PARA CÁLCULO DOS LIMITES DE ENDIVIDAMENTO (VI) = (IV - V)	147.509.523,18	
OPERAÇÕES VEDADAS (VII)	0,00	0,00
TOTAL CONSIDERADO PARA FINS DA APURAÇÃO DO CUMPRIMENTO DO LIMITE (VIII) = (IIIa + VII - Ia - IIa)	0,00	0,00
LIMITE GERAL DEFINIDO POR RESOLUÇÃO DO SENADO FEDERAL PARA AS OPERAÇÕES DE CRÉDITO INTERNAS E EXTERNAS	23.601.523,71	16,00
LIMITE DE ALERTA (inciso III do § 1º do art. 59 da LRF)	21.241.371,34	14,40
OPERAÇÕES DE CRÉDITO POR ANTECIPAÇÃO DA RECEITA ORÇAMENTÁRIA	0,00	0,00
LIMITE DEFINIDO POR RESOLUÇÃO DO SENADO FEDERAL PARA AS OPERAÇÕES DE CRÉDITO POR ANTECIPAÇÃO DA RECEITA ORÇAMENTÁRIA	10.325.666,62	7,00

RGF-Anexo 04 | Tabela 4.0 - Demonstrativo das Operações de Crédito - Estados, DF e Municípios

Outras Operações Que Integram a Dívida Consolidada	Valor Realizado no Período	
	VALOR REALIZADO	
	No Quadrimestre de Referência	Até o Quadrimestre de Referência (a)
Outras Operações Que Integram a Dívida Consolidada	-	-
Parcelamentos de Dívidas	0,00	0,00
Tributos	0,00	0,00
Contribuições Previdenciárias	0,00	0,00
FGTS	0,00	0,00
Demais Contribuições Sociais	0,00	0,00
Operações de Reestruturação e Recomposição do Principal de Dívidas		


RGF-Anexo 04 | Tabela 4.0 - Demonstrativo das Operações de Crédito - Estados, DF e Municípios

Notas Explicativas	Valores
	31/12/2022
Notas Explicativas	-
Notas Explicativas	-

 <p>Sistema de Informações Contábeis e Fiscais do Setor Público Brasileiro</p> <p>TESOURO NACIONAL</p>	Relatório de Gestão Fiscal	
	Prefeitura Municipal de Bariri - SP (Poder Executivo)	
	Orçamentos Fiscal e da Seguridade Social	
	CNPJ:	
	Exercício: 2022	
Período de referência: 3º quadrimestre		

RGF-Anexo 05 | Tabela 5.0 - Demonstrativo da Disponibilidade de Caixa e dos Restos a Pagar

Disponibilidade de Caixa	Disponibilidade de Caixa									
	Disponibilidade de Caixa									
	DISPONIBILIDADE DE CAIXA BRUTA (a)	Restos a Pagar Liquidados e Não Pagos		OBRIGAÇÕES FINANCEIRAS			INSUFICIÊNCIA FINANCEIRA VERIFICADA NO CONSORCIO PÚBLICO (f)	DISPONIBILIDADE DE CAIXA LÍQUIDA (ANTES DA INSCRIÇÃO EM RESTOS A PAGAR NÃO PROCESSADOS DO EXERCÍCIO) (g)=(a-(b+c+d+e)-f)	RESTOS A PAGAR EMPENHADOS E NÃO LIQUIDADOS DO EXERCÍCIO (h)	EMPENHOS NÃO LIQUIDADOS CANCELADOS (NÃO INSCRITOS POR INSUFICIÊNCIA FINANCEIRA)
	De Exercícios Anteriores (b)	Do Exercício (c)	Restos a Pagar Empenhados e Não Liquidados de Exercícios Anteriores (d)	Demais Obrigações Financeiras (e)						
TOTAL DOS RECURSOS NÃO VINCULADOS (i)	11.800.739,32	6.014,30	942.026,48	0,00	0,00	0,00	10.852.698,54	1.459.713,76	0,00	9.392.984,78
Recursos Não Vinculados de Impostos	11.800.739,32	6.014,30	942.026,48	0,00	0,00	0,00	10.852.698,54	1.459.713,76	0,00	9.392.984,78
Outros Recursos não Vinculados	0,00	0,00	0,00	0,00	0,00	0,00	0,00	0,00	0,00	0,00
TOTAL DOS RECURSOS VINCULADOS (ii)	7.488.846,33	3.539,00	946.073,48	94.411,10	0,00	0,00	6.444.822,75	1.350.836,59	0,00	5.093.986,16
Recargas de Impostos e de Transferências de Impostos - Educação	0,00	0,00	0,00	0,00	0,00	0,00	0,00	0,00	0,00	0,00
Transferências do FUNDEB	559.047,81	0,00	559.047,81	0,00	0,00	0,00	0,00	0,00	0,00	0,00
Outros Recursos Vinculados à Educação	78.393,42	0,00	0,00	0,00	0,00	0,00	78.393,42	0,00	0,00	78.393,42
Recargas de Impostos e de Transferências de Impostos - Saúde	27.570,69	0,00	0,00	0,00	0,00	0,00	27.570,69	0,00	0,00	27.570,69
Outros Recursos Vinculados à Saúde	4.781.788,11	3.539,00	10.536,12	0,00	0,00	0,00	4.767.712,99	854.623,66	0,00	3.913.089,33
Recursos Vinculados à Assistência Social	378.114,82	0,00	319,68	0,00	0,00	0,00	377.795,14	3.125,50	0,00	374.669,64
Recursos Vinculados ao RPPS - Fundo em Capitalização (Plano Previdenciário)	0,00	0,00	0,00	0,00	0,00	0,00	0,00	0,00	0,00	0,00
Recursos Vinculados ao RPPS - Fundo em Repartição (Plano Financeiro)	0,00	0,00	0,00	0,00	0,00	0,00	0,00	0,00	0,00	0,00
Recursos Vinculados ao RPPS - Taxa de Administração	0,00	0,00	0,00	0,00	0,00	0,00	0,00	0,00	0,00	0,00
Recursos de Operações de Crédito (exceto vinculados à Educação e à Saúde)	0,00	0,00	0,00	0,00	0,00	0,00	0,00	0,00	0,00	0,00
Recursos de Aterragem de Bens Ativos	0,00	0,00	0,00	0,00	0,00	0,00	0,00	0,00	0,00	0,00
Recursos Extrabudgetários	0,00	0,00	0,00	0,00	0,00	0,00	0,00	0,00	0,00	0,00
Outros Recursos Vinculados	1.863.931,48	0,00	376.169,87	94.411,10	0,00	0,00	1.193.350,51	493.087,43	0,00	700.263,08
TOTAL (iii) = (i + ii)	19.289.585,65	9.553,30	1.888.099,96	94.411,10	0,00	0,00	17.297.521,29	2.810.550,35	0,00	14.486.970,94

 Sistema de Informações Contábeis e Fiscais do Setor Público Brasileiro TESOURO NACIONAL	Relatório de Gestão Fiscal
	Prefeitura Municipal de Bariri - SP (Poder Executivo)
	Orçamentos Fiscal e da Seguridade Social
	CNPJ:
	Exercício: 2022
	Período de referência: 3º quadrimestre

RGF-Anexo 05 | Tabela 5.0 - Demonstrativo da Disponibilidade de Caixa e dos Restos a Pagar

Notas Explicativas	Valores
	31/12/2022
Notas Explicativas	-
Notas Explicativas	-

RGF-Anexo 06 | Tabela 6.0 - Demonstrativo Simplificado do Relatório de Gestão Fiscal

Receita Corrente Líquida	Valor Até o Quadrimestre	
	VALOR	% SOBRE A RCL AJUSTADA
Receita Corrente Líquida	-	-
Receita Corrente Líquida	149.633.584,22	149.633.584,22
Receita Corrente Líquida Ajustada para Cálculo dos Limites de Endividamento	147.509.523,18	147.509.523,18
Receita Corrente Líquida Ajustada para Cálculo dos Limites da Despesa com Pessoal	147.509.523,18	147.509.523,18

RGF-Anexo 06 | Tabela 6.0 - Demonstrativo Simplificado do Relatório de Gestão Fiscal

Despesa com Pessoal	Valor Realizado no Período	
	VALOR	% SOBRE A RCL AJUSTADA
Despesa com Pessoal	-	-
Despesa Total com Pessoal - DTP	69.336.064,20	47,00
Limite Máximo (incisos I, II e III art. 20 da LRF) - <%>	79.655.142,52	54,00
Limite Prudencial (parágrafo único art. 22 da LRF) - <%>	75.672.385,39	51,30
Limite de Alerta (inciso II do §1º do art. 59 da LRF) - <%>	71.689.628,27	48,60

RGF-Anexo 06 | Tabela 6.0 - Demonstrativo Simplificado do Relatório de Gestão Fiscal

Dívida Consolidada	Comparativo do Saldo da Dívida	
	VALOR	% SOBRE A RCL AJUSTADA
Dívida Consolidada	-	-
Dívida Consolidada Líquida	-11.488.422,15	-7,79
Limite Definido por Resolução do Senado Federal	177.011.427,82	120,00

RGF-Anexo 06 | Tabela 6.0 - Demonstrativo Simplificado do Relatório de Gestão Fiscal

Garantias de Valores	Comparativo do Saldo de Garantia	
	VALOR	% SOBRE A RCL AJUSTADA
Garantias de Valores	-	-
Total das Garantias Concedidas	0,00	0,00
Limite Definido por Resolução do Senado Federal	0,00	0,00

RGF-Anexo 06 | Tabela 6.0 - Demonstrativo Simplificado do Relatório de Gestão Fiscal

Operações de Crédito	Valor Realizado no Período	
	VALOR	% SOBRE A RCL AJUSTADA
Operações de Crédito	-	-
Operações de Crédito Internas e Externas	0,00	0,00
Limite Definido pelo Senado Federal para Operações de Crédito Externas e Internas	23.601.523,71	16,00
Operações de Crédito por Antecipação da Receita	0,00	0,00
Limite Definido pelo Senado Federal para Operações de Crédito por Antecipação da Receita	10.325.666,62	7,00

RGF-Anexo 06 | Tabela 6.0 - Demonstrativo Simplificado do Relatório de Gestão Fiscal

Restos a Pagar	Restos a Pagar e Disponibilidade de Caixa	
	RESTOS A PAGAR EMPENHADOS E NÃO LIQUIDADOS DO EXERCÍCIO	DISPONIBILIDADE DE CAIXA LÍQUIDA (APÓS A INSCRIÇÃO EM RESTOS A PAGAR NÃO PROCESSADOS DO EXERCÍCIO)
Restos a Pagar	-	-
Valor Total	2.810.550,35	14.486.970,94

RGF-Anexo 06 | Tabela 6.0 - Demonstrativo Simplificado do Relatório de Gestão Fiscal

Notas Explicativas	Valores
	31/12/2022
Notas Explicativas	-
Notas Explicativas	-

Outros Atos**REGIMENTO PARA A CONFERÊNCIA MUNICIPAL DE POLÍTICA CULTURAL****CAPÍTULO I
DOS OBJETIVOS**

Art 1º A Conferência Municipal de Política Cultural do Município de Bariri terá os seguintes objetivos:

I - Identificar formas de criação e estruturação dos sistemas de indicadores e informações da cultura;

II - Discutir a cultura baririense nos seus aspectos de identidade, da memória, da produção simbólica, da gestão, da sua proteção e salvaguarda, da participação social e da plena cidadania;

III - Propor estratégias para o reconhecimento e o fortalecimento da cultura como um dos fatores determinantes do desenvolvimento sustentável;

IV - Promover o debate, intercâmbio e compartilhamento de conhecimentos, linguagens e práticas, valorizando o fomento, a formação, a criação, a divulgação e preservação da diversidade das expressões e o pluralismo das opiniões;

V - Propor estratégias para proporcionar aos fazedores de cultura o acesso aos meios de produção, à fruição dos bens, serviços e espaços culturais;

VI - Captar informações básicas, e essenciais, para o início da estruturação do Plano Municipal de Cultura;

VII - Fomentar a integração e o intercâmbio intersetorial entre as políticas públicas existentes em Bariri;

**CAPÍTULO II
DO TEMÁRIO**

Art.2º Constituirá o tema geral da Conferência Municipal de Política Cultural:

“ Plano Nacional de Cultura: diretrizes para uma política inclusiva e integrada”.

Art. 3º Constituirão eixos temáticos da Conferência Municipal de Política Cultural:

I - Eixo I –Diagnóstico da cena Patrimonial de Bariri.

II- Eixo II -Cultura e Economia Criativa, com foco: economia criativa como estratégia de desenvolvimento

III- Eixo III - Cultura, Cidade e Cidadania, com foco: cidade como espaço de produção, intervenção e trocas culturais, garantia de direitos e acesso a bens culturais.

CAPÍTULO III DA REALIZAÇÃO

Art. 4º A Conferência Municipal de Política Cultural terá abrangência Municipal e será realizada de forma presencial.

§ 2º. A conferência geral realizar-se-à dia 04 de Março de 2023 (sábado) às 13h00.

CAPÍTULO IV DA ORGANIZAÇÃO

Art. 5º A Conferência Municipal de Política Cultural será presidida pela Diretora Municipal de Educação, Cultura e Esporte e pela representante do Setor de Cultura.

Art. 6º Para a organização e desenvolvimento de suas atividades, inclusive as de caráter preparatório, à Conferência Municipal de Política Cultural terá uma Comissão Organizadora, incluindo representantes do poder público municipal e de organizações da sociedade civil, conforme deliberação do Conselho Municipal de Política Cultural.

Parágrafo Único. A Coordenação Geral da Conferência Municipal de Política Cultural será exercida pela Comissão Organizadora.

Art. 7º Para a condução dos trabalhos da Conferência a Comissão Organizadora constituirá, dentre seus membros, Mesa Diretora composta por 5 (cinco) integrantes, sendo 3 (três) representantes da sociedade civil e 2 (dois) representantes do Poder Público.

Parágrafo Único. A Mesa Diretora se reportará diretamente ao Presidente da Conferência.

Art 8º Compete à Comissão Organizadora Municipal:

- I. Organizar e coordenar a Conferência Municipal.
- II. Definir data, local, pauta e programação da Conferência e organizar as informações coletadas.
- III - Elaborar a proposta de programação da Conferência Municipal de Política Cultural.
- IV - Mobilizar parceiros e entidades para participação na Conferência.
- V - Sistematizar as diretrizes e proposições da Conferência Municipal de Política Cultural, por meio de um relatório final, no prazo máximo de 10 (dez) dias após o término da Conferência.

VI - Deliberar sobre os demais casos, omissos ou conflitantes, deste Regimento.

Art. 9º - À Diretoria Municipal de Educação, Cultura e Esporte, compete:

I. Dar cumprimento às deliberações da Comissão Organizadora Municipal;

II. Coordenar a divulgação da Conferência Municipal de Política Cultural;

III. Garantir a estrutura para a realização da Conferência Municipal de Política Cultural;

IV. Legitimar e validar a Conferência Municipal, conforme as diretrizes estabelecidas neste Regimento;

V. Providenciar a publicação do Relatório, contendo os resultados da Conferência Municipal de Política Cultural.

CAPÍTULO V DOS PARTICIPANTES

Art. 10 - Poderão participar da Conferência Municipal de Política Cultural todos os interessados, desde que devidamente inscritos e credenciados, além de convidados pela Comissão Organizadora ou pela Diretoria Municipal de Educação, Cultura e Esporte.

Art. 11 - Os representantes da sociedade civil que participarem da Conferência terão direito a voz em todo o processo e voto, na priorização das propostas.

Art. 12 - Os participantes representantes do Poder Público terão direito a voz em todo o processo e voto na priorização das propostas.

Art. 13 - Os convidados terão direito a voz, mas não a voto.

Parágrafo Único - Os participantes representantes do Poder Público não poderão superar o percentual de 1/3 (um terço) do número de inscritos e dos integrantes de qualquer dos Grupos de Debate, ficando garantido à Comissão Organizadora o direito de cancelar as inscrições já realizadas, bem como promover o seu remanejamento para outros Grupos de Debate, quando excedido o percentual ora fixado.

Art. 14 – Serão considerados participantes com direito a voto aqueles que preencherem a ficha de inscrição e que comparecerem à etapa de credenciamento da Conferência, observadas as restrições descritas no Art. 12.

§1º A inscrição de que trata o *caput* deste artigo deverá ser feita através de página eletrônica no sítio da Prefeitura de Bariri (www.bariri.sp.gov.br) com o preenchimento de ficha de inscrição, a qual deverá ser confirmada pelo Setor de Cultura.

§2º As inscrições devem ser feitas a partir do dia 01/02/2023 até às 12h00 do dia 28/02/2023.

§3º O credenciamento, ato pelo qual o inscrito se investe na qualidade de participante da Conferência Municipal de Política Cultural, deverá ser feito junto à Comissão Organizadora até meia hora antes de seu início.

CAPÍTULO VI DOS GRUPOS DE DEBATE

Art. 15. Os Grupos de Debates serão constituídos de acordo com os eixos temáticos da conferência, devendo os participantes, no ato da inscrição, indicar qual o grupo de eixo temático pretendem participar.

Parágrafo Único - Cada Grupo contará com um representante da Comissão Organizadora, que atuará como coordenador, um moderador por eixo definido e um relator por eixo, eleito entre seus integrantes.

Art. 18 - Os Grupos de Debate têm como atribuições refletir, formular e sistematizar as proposições de políticas públicas de cultura no plano municipal.

Parágrafo Primeiro – As proposições definidas em cada Grupo de Debate serão classificadas em ordem de prioridade, de acordo com o número de adesões recebidas.

Parágrafo Segundo - Cada Grupo de Debate poderá escolher até 10 (dez) proposições que serão submetidas ao pleno da Conferência, Municipal, Regional, Estadual e Nacional onde será 4 proposições Municipal, 2 proposições Regional, 2 proposições Estadual e 2 Nacional.

Art 20 – Cada Grupo de Debate deve produzir um relatório contendo as proposições do respectivo eixo.

CAPÍTULO VII DAS DELIBERAÇÕES SOBRE AS PROPOSIÇÕES

Art. 21. As deliberações sobre as proposições serão tomadas pelo pleno da Conferência, realizadas de acordo com os seguintes procedimentos:

I – Os resultados dos Grupos de Debate serão apresentados à plenária pelos relatores.

II – Ao final da exposição dos relatórios correspondentes aos Grupos de Debates serão destacadas as proposições repetidas em dois ou mais eixos para deliberação quanto ao eixo em que melhor se enquadra. Se necessário, a deliberação se dará por processo de votação simples.

III - As listas de proposições serão submetidas a processo de escolha das prioridades pelos participantes da Conferência.

IV – Todos os participantes poderão votar nas proposições de cada um dos eixos. Cada participante poderá votar em até 3 (três) proposições por eixo, sem poder repetir o voto na mesma proposição.

V - O resultado desta votação consistirá numa ordenação das proposições, por eixo, segundo o número de adesões recebidas, dando-se destaque para as 3 (três) primeiras.

CAPÍTULO X DA PLENÁRIA FINAL

Art. 24 – No início da Plenária Final serão submetidas à votação as moções apresentadas à Mesa Diretora, 17h30 do dia 04 de março e votação será por maioria simples.

Art. 25 – A Mesa Diretora fará a apresentação das deliberações quanto às proposições, dando destaque às 5 (cinco) prioritárias em cada eixo e das moções aprovadas.

Parágrafo Único - Todas as proposições sistematizadas pelos Grupos de Debate constarão do Relatório Final, independente do número de adesões obtidas, de acordo com o Art. 9º deste regimento.

CAPÍTULO XI DOS RECURSOS FINANCEIROS

Art. 26 - As despesas relacionadas à realização da Conferência Municipal são de responsabilidade da Diretoria Municipal de Educação, Cultura e Esporte.

CAPÍTULO XII DAS DISPOSIÇÕES FINAIS

Art. 27 - Os casos omissos e conflitantes deverão ser decididos pela Comissão Organizadora Municipal.

SAEMBA - SERVIÇO DE ÁGUA E ESGOTO DO MUNICÍPIO DE BARIRI**Licitações e Contratos****Homologação / Adjudicação****HOMOLOGAÇÃO****EDITAL Nº 02/2023****PREGÃO ELETRÔNICO Nº 01/2023****PROCESSO ADMINISTRATIVO N. 134/2022**

Eu, Eder Cassiola, Diretor Superintendente no uso de minhas atribuições **HOMOLOGO** todos os atos praticados no Pregão Eletrônico nº 02/2023, Processo Administrativo nº 134/2022, Edital nº 02/2023, cujo objeto é o registro de preços para eventual fornecimento de diversos materiais de alvenaria, para a Autarquia Municipal dos Serviços de Água e Esgoto do Município de Bariri, pelo período estimado de 12 (doze) meses, conforme as especificações dispostas no Termo de Referência, em favor da empresa BOARETO E RUIZ LTDA ME, para os itens 10, 13, 14, 15, 16, 17, 18, 19 e 20, no valor total de R\$ 5.808,25 (cinco mil e oitocentos e oito reais e vinte e cinco centavos); e a empresa USINA DO VALE CONSTRUTORA EIRELI, para o item 21, no valor total de R\$ 25.500,00 (vinte e cinco mil e quinhentos reais).

Bariri, 31 de janeiro de 2023

EDER CASSIOLA

Diretor Superintendente

HOMOLOGAÇÃO**EDITAL Nº 01/2023****PREGÃO PRESENCIAL Nº 01/2023****PROCESSO ADMINISTRATIVO N. 133/2022**

Eu, Eder Cassiola, Diretor Superintendente no uso de minhas atribuições **HOMOLOGO** todos os atos praticados no Pregão Presencial nº 01/2023, Processo Administrativo nº 133/2022, Edital nº 01/2023, cujo objeto é o Registro de Preços para eventual contratação de empresas especializadas em serviços de eletricista e serralheria, para a Autarquia Municipal dos Serviços de Água e Esgoto do Município de Bariri, por um período de 12 (doze) meses, conforme descrição contidas no Termo de Referência, em favor da empresa Luis Paulo Corbetta Dias de Souza 33455103839, no valor total de R\$ 14.400,00 (quatorze mil e quatrocentos reais).

Bariri, 31 de janeiro de 2023

EDER CASSIOLA

Diretor Superintendente

PREFEITURA MUNICIPAL DE BARIRI**PAÇO MUNICIPAL “16 DE JUNHO”**

Telefone: (14) 3662-9200
Site Oficial: www.bariri.sp.gov.br
E-mail: comunicacao@bariri.sp.gov.br
Endereço: Rua Francisco Munhoz Cegarra, 126 – Centro
Horário de Atendimento: 08:00h às 17:00h

ASSESSORIA DE GABINETE

Telefone: (14) 3662-9200
E-mail: gabinete@bariri.sp.gov.br
Endereço: Rua Francisco Munhoz Cegarra, 126 – Centro
Horário de Atendimento: 08:00h às 17:00h

DIRETORIA DE AÇÃO SOCIAL

Telefone: (14) 3662-8477
E-mail: social@bariri.sp.gov.br
Endereço: Avenida Claudionor Barbieri, 705 - Centro
Horário de Atendimento: 08:00h às 17:00h

DIRETORIA DE ADMINISTRAÇÃO

Telefone: (14) 3662-9200
E-mail: administracao@bariri.sp.gov.br
Endereço: Rua Francisco Munhoz Cegarra, 126 – Centro
Horário de Atendimento: 08:00h às 17:00h

DIRETORIA DE DESENVOLVIMENTO ECONÔMICO

Telefone: (14) 3662-9200
E-mail: desenvolvimento@bariri.sp.gov.br
Endereço: Rua Francisco Munhoz Cegarra, 126 – Centro
Horário de Atendimento: 08:00h às 17:00h

PROCURADORIA MUNICIPAL

Telefone: (14) 3662-9200
E-mail: juridico3@bariri.sp.gov.br
Endereço: Rua Francisco Munhoz Cegarra, 126 – Centro
Horário de Atendimento: 08:00h às 17:00h

DIRETORIA DE EDUCAÇÃO, CULTURA E ESPORTE

Telefone: (14) 3662-7012
E-mail: educacao@bariri.sp.gov.br
Endereço: Avenida XV de Novembro, 505 - Centro
Horário de Atendimento: 07:00h às 17:00h

DIRETORIA DE FINANÇAS

Telefone: (14) 3662-9200
E-mail: financeiro@bariri.sp.gov.br
Endereço: Rua Francisco Munhoz Cegarra, 126 – Centro
Horário de Atendimento: 08:00h às 11:30h | 13:00h às 17:00h

DIRETORIA DE INFRAESTRUTURA

Telefone: (14) 3662-1183
E-mail: infra@bariri.sp.gov.br
Endereço: Avenida Claudionor Barbieri, 1780 – Centro
Horário de Atendimento: 07:00h às 11:00h | 13:00h às 17:30h

DIRETORIA DE OBRAS E MEIO AMBIENTE

Telefone: (14) 3662-9200
E-mail: obras@bariri.sp.gov.br
Endereço: Rua Francisco Munhoz Cegarra, 126 – Centro
Horário de Atendimento: 08:00h às 17:00h

DIRETORIA DE SAÚDE

Telefone: (14) 3662-9210
E-mail: saude@bariri.sp.gov.br
Endereço: Rua José Bonifácio, 189 – Centro
Horário de Atendimento: 07:00h às 17:00h

IMPrensa Oficial

EXPEDIENTE

O Diário Oficial de Bariri (Lei Nº 4.791/17) é uma publicação da Prefeitura de Bariri, produzida pelo setor de Imprensa.
Redação: Rua Francisco Munhoz Cegarra, 126 - Centro - Bariri - SP