

# DIÁRIO OFICIAL



PAÇO MUNICIPAL | 2023  
ANO 3 | EDIÇÃO 400

PODER EXECUTIVO  
IMPrensa OFICIAL

GOVERNO MUNICIPAL DE SALTO DE PIRAPORA  
imprensaoficial@saltodepirapora.sp.gov.br

Quinta-feira, 30 de março de 2023

[www.saltodepirapora.sp.gov.br](http://www.saltodepirapora.sp.gov.br)

Online

UMA CIDADE PARA  
**TODOS**

Nossa cidade está de cara nova para modernizar,  
criar novas histórias e valorizar conquistas futuras.

*Lugar  
de gente  
Feliz*



**PODER EXECUTIVO**

**Atos Oficiais**

**Portarias**

**PORTARIA n.º 12.493/2023**  
**De 28 de março de 2023**

***“Autoriza a Readaptação do funcionário Gilberto Pedroso, que exerce o cargo efetivo de Tratorista Agrícola”.***

**MATHEUS MARUM DE CAMPOS**, Prefeito do Município de Salto de Pirapora - SP, usando das atribuições que lhe são conferidas por Lei,

**CONSIDERANDO**, os termos do Decreto nº 6678/2021, de 25 de junho de 2021, bem como, conforme o Parecer favorável da Comissão Permanente de Readaptação - CPR, nomeada através do Decreto nº 6703/2021, de 21 de junho de 2021,

**RESOLVE**

**Art. 1º** - Readaptar o funcionário **Gilberto Pedroso**, pelo prazo de 180 dias, para exercer funções de Serviços Gerais, conforme Processo Administrativo 889/2023, a partir do dia 29 de março de 2023.

**Art. 2º** - Esta Portaria entrará em vigor na data de sua publicação.

Salto de Pirapora, 28 de março de 2023.

**MATHEUS MARUM DE CAMPOS**  
**Prefeito Municipal**

Publicada em lugar de costume na mesma data.

**ANA PAULA DE ALMEIDA DELICOLLI**  
**Secretária Geral de Gabinete - Substituta**

**PORTARIA N.º 12.494/2023**  
**De 28 de março de 2023**

***“Dispõe sobre a prorrogação do prazo para emissão de relatório no Processo Administrativo Disciplinar nº 3065/2022, instaurado pela Portaria n.º 12.297/2022, e dá outras providências.”***

**MATHEUS MARUM DE CAMPOS**, Prefeito Municipal de Salto de Pirapora, no exercício de suas atribuições legais;

**CONSIDERANDO** as disposições previstas na Lei Complementar Municipal n.º 020/1994 - Estatuto dos Funcionários Públicos Municipais de Salto de Pirapora, de 10 de novembro de 1994;

**CONSIDERANDO** a substituição do servidor Presidente da Comissão, o princípio da identidade física do juiz e a realização das necessárias oitivas;

**RESOLVE:**

**Art. 1º** PRORROGAR o prazo de conclusão do Processo Administrativo Disciplinar 3065/2022 para encerramento dos trabalhos da comissão por mais 60 (sessenta) dias, a contar da data de 03 de abril de 2023.

**Art. 2º** Esta Portaria entrará em vigor na data da sua publicação.

Salto de Pirapora, 28 de março de 2023.

**MATHEUS MARUM DE CAMPOS**  
**Prefeito Municipal**

Publicada em lugar de costume na mesma data.

**ANA PAULA DE ALMEIDA DELICOLLI**  
**Secretária Geral de Gabinete - Substituta**

**PORTARIA N.º 12.495 /2023**  
**De 29 de março de 2023**

***“Altera a Portaria n.º 12.297/2022.”***

**MATHEUS MARUM DE CAMPOS**, Prefeito Municipal de Salto de Pirapora, no exercício de suas atribuições legais;

**RESOLVE:**

**Art. 1º** O artigo 2º da Portaria n.º 12.297/2022, passa a vigorar com a seguinte redação:

*“Artigo 2º - Para conduzir o processo administrativo disciplinar fica nomeada comissão composta pelos seguintes membros:*

*I - Presidente: Ari Rocha Ferraz Junior - Procurador Jurídico*

*II - Membro: Rafael Guilon - Chefe de Seção de Praças e Jardins*

*III - Membro: João Aparecido de Camargo - Serviços Gerais”*

**Art. 2º** - As demais disposições da Portaria nº 12.297/2022, permanecem inalteradas.

**Art. 3º** - Esta portaria entrará em vigor na data de sua publicação, gerando seus efeitos à data de 24 de março de 2023.

Salto de Pirapora, 29 de março de 2023.

**MATHEUS MARUM DE CAMPOS**  
**Prefeito Municipal**

Publicada em lugar de costume na mesma data.

**ANA PAULA DE ALMEIDA DELICOLLI**  
**Secretária Geral de Gabinete - Substituta**

**Licitações e Contratos**

**Aviso de Licitação**

**AVISO DE ABERTURA DE PREGÃO ELETRÔNICO**

**P.E. Nº 010/2023; MENOR PREÇO GLOBAL “AQUISIÇÃO DE VEÍCULO DO TIPO HATCH PARA A SECRETARIA DO DESENVOLVIMENTO SOCIAL”.** A sessão pública ocorrerá às **09h do dia 13 de abril de 2023**. O Edital estará disponível no portal da BNC <https://bnc.org.br/> e no site da Prefeitura [www.saltodepirapora.sp.gov.br](http://www.saltodepirapora.sp.gov.br), menu Licitações => Licitações Abertas (Retirada de Editais).

Salto de Pirapora, 29 de março de 2023.

**Matheus Marum de Campos**  
**Prefeito Municipal**

## Vigilância Sanitária

## Comunicados

**Comunicado de DEFERIMENTO DE ASSUNÇÃO DE RESPONSÁVEL TÉCNICO**

- **PROTOCOLO: 53/2023VS DATA DO PROTOCOLO: 27/01/2023**

**CEVS:** 354530801-477-000050-1-0

**Razão Social:** CARAMANTI & CARAMANTI LTDA

**Nome Fantasia:** Farma Ponte

**CNAE: 4771-7/01** - Comércio Varej. de Produtos Farmacêuticos, sem Manipulação de Fórmulas.

**CNPJ/CPF:** 07.685.223.0030/13

**Endereço:** Silvino Dias Batista, N° 172 - Centro

**Município:** Salto de Pirapora **CEP:** 18.160-000 **UF:** SP

**Resp. Legal:** Luiz Marcos Caramanti **CPF:** 589.XXX.XXX-53

**Resp. Técnico Principal:** Joeli Rodrigues de Lima **CPF:** 432.XXX.XXX-95

**Resp. Técnico Substituto 01:** Mariana dos Santos Bezerra **CPF:** 410.XXX.XXX-21

O Chefe de Seção de Vigilância Sanitária,

**DEFERE EM 24/03/2023, a Assunção do Responsável Técnico Substituto 02:**

**LIDIANE CRISTINA GODINHO.**

O(s) responsável(s) assume(m) cumprir a legislação vigente e observar as boas práticas referentes às atividades prestadas, respondendo civil e criminalmente pelo não cumprimento de tais exigências, ficando inclusive sujeito(s) ao cancelamento deste documento.

**Comunicado de DEFERIMENTO DE BAIXA DE RESPONSÁVEL TÉCNICO**

- **PROTOCOLO: 132/2023VS DATA DO PROTOCOLO: 22/03/2023**

**CEVS:** 354530801-477-000006-1-2

**Razão Social:** JOSÉ CARLOS ALMODOVAR LTDA

**Nome Fantasia:** Drogaria Almodovar

**CNPJ/CPF:** 67.044.982/0001-94

**CNAE: 4771-7/01** - Comércio Varej. de Produtos Farmacêuticos, sem Manipulação de Fórmulas.

**Endereço:** Av. Pedro Pires de Mello, N° 962 - Campo Largo

**Município:** Salto de Pirapora **CEP:** 18.160-000 **UF:** SP

**Resp. Legal:** José Carlos Almodovar **CPF:** 065.XXX.XXX-05

**Resp. Técnico Principal:** Leticia Beatriz da Rosa **CPF:** 312.XXX.XXX-50

O Chefe de Seção de Vigilância Sanitária,

**DEFERE EM 24/03/2023, a Baixa do Responsável Técnico Substituto 01:**

**SUEIDY HIKARU TAKAHASHI.**

O(s) responsável(s) assume(m) cumprir a legislação vigente e observar as boas práticas referentes às atividades prestadas, respondendo civil e criminalmente pelo não cumprimento de tais exigências, ficando inclusive sujeito(s) ao cancelamento deste documento.

**Comunicado de DEFERIMENTO DE RENOVAÇÃO DE LICENÇA SANITÁRIA**

- **PROTOCOLO: SPM2230875177 DATA DO PROTOCOLO: 19/12/2022**

**CEVS:** 354530801-477-000050-1-0

**Data de Validade:** 24/03/2024

**Razão Social:** CARAMANTI & CARAMANTI LTDA

**Nome Fantasia:** Farma Ponte

**CNPJ/CPF:** 07.685.223.0030/13

**CNAE: 4771-7/01** - Comércio Varej. de Produtos Farmacêuticos, sem Manipulação de Fórmulas.

**Endereço:** Silvino Dias Batista, N° 172 - Centro

**Município:** Salto de Pirapora **CEP:** 18.160-000 **UF:** SP

**Resp. Legal:** Luiz Marcos Caramanti **CPF:** 589.XXX.XXX-53

**Resp. Técnico Principal:** Joeli Rodrigues de Lima **CPF:** 432.XXX.XXX-95

**Resp. Técnico Substituto 01:** Mariana dos Santos Bezerra **CPF:** 410.XXX.XXX-21

**Resp. Técnico Substituto 02:** Lidiane Cristina Godinho **CPF:** 386.XXX.XXX-79

O Chefe de Seção de Vigilância Sanitária,

**DEFERE EM 24/03/2023, a Renovação da Licença Sanitária do Estabelecimento.**

O(s) responsável(s) assume(m) cumprir a legislação vigente e observar as boas práticas referentes às atividades prestadas, respondendo civil e criminalmente pelo não cumprimento de tais exigências, ficando inclusive sujeito(s) ao cancelamento deste documento.

- **PROTOCOLO: SPM2230694932 DATA DO PROTOCOLO: 05/10/2022**

**CEVS:** 354530801-931-000018-1-3

**Data de Validade:** 22/09/2023

**Razão Social:** PATRICIA CRISTINA OLIVEIRA BRAGA

**Nome Fantasia:** Academia Revolução

**CNPJ/CPF:** 17.939.314/0001-57

**CNAE: 9313-1/00** - Atividades de Condicionamento Físico.

**Endereço:** Rua João Leme dos Santos N° 14 - JD. Primavera.

**Município:** Salto de Pirapora **CEP:** 18.160-000 **UF:** SP

**Resp. Legal e Técnico:** Patrícia Cristina Oliveira Braga **CPF:** 300.XXX.XXX-96

O Chefe de Seção de Vigilância Sanitária,

**DEFERE EM 24/03/2023, a Renovação da Licença Sanitária do Estabelecimento.**

O(s) responsável(s) assume(m) cumprir a legislação vigente e observar as boas práticas referentes às atividades prestadas, respondendo civil e criminalmente pelo não cumprimento de tais exigências, ficando inclusive sujeito(s) ao cancelamento deste documento.

**Contas Públicas e Instrumentos de Gestão Fiscal**

**Relatório Resumido da Execução Orçamentária**

**MUNICÍPIO DE SALTO DE PIRAPORA**  
**RELATÓRIO RESUMIDO DA EXECUÇÃO ORÇAMENTÁRIA**  
**DEMONSTRATIVO DAS RECEITAS E DESPESAS COM AÇÕES E SERVIÇOS PÚBLICOS DE SAÚDE**  
**ORÇAMENTOS FISCAL E DA SEGURIDADE SOCIAL**  
**JANEIRO A FEVEREIRO 2023**

RREO – ANEXO 12 (LC 141/2012, art. 35)

R\$ 1,00

RECEITAS RESULTANTES DE IMPOSTOS E TRANSFERÊNCIAS CONSTITUCIONAIS E LEGAIS	PREVISÃO INICIAL	PREVISÃO ATUALIZADA (a)	RECEITAS REALIZADAS	
			Até o Bimestre (b)	% (b/a) x 100
RECEITA DE IMPOSTOS (I)	34.431.000,00	34.431.000,00	3.792.558,86	11,02
Receita Resultante do Imposto Predial e Territorial Urbano - IPTU	15.735.000,00	15.735.000,00	566.316,29	3,60
Receita Resultante do Imposto sobre Transmissão Inter Vivos - ITBI	2.837.000,00	2.837.000,00	310.498,63	10,94
Receita Resultante do Imposto sobre Serviços de Qualquer Natureza - ISS	11.000.000,00	11.000.000,00	2.129.260,75	19,36
Receita Resultante do Imposto sobre a Renda e Proventos de Qualquer Natureza Retido na Fonte - IRRF	4.859.000,00	4.859.000,00	786.483,19	16,19
RECEITA DE TRANSFERÊNCIAS CONSTITUCIONAIS E LEGAIS (II)	106.653.000,00	106.653.000,00	21.745.211,71	20,39
Cota-Parte FPM	46.882.000,00	46.882.000,00	9.445.170,04	20,15
Cota-Parte ITR	301.000,00	301.000,00	1.411,11	0,47
Cota-Parte IPVA	8.162.000,00	8.162.000,00	4.343.668,61	53,22
Cota-Parte ICMS	50.965.000,00	50.965.000,00	7.912.238,76	15,52
Cota-Parte IPI-Exportação	343.000,00	343.000,00	42.723,19	12,46
Outras Transferências ou Compensações Financeiras Provenientes de Impostos e Transferências Constitucionais	0,00	0,00	0,00	0,00
<b>TOTAL DAS RECEITAS RESULTANTES DE IMPOSTOS E TRANFERÊNCIAS CONSTITUCIONAIS E LEGAIS - (III) = (I) + (II)</b>	<b>141.084.000,00</b>	<b>141.084.000,00</b>	<b>25.537.770,57</b>	<b>18,10</b>

**MUNICÍPIO DE SALTO DE PIRAPORA**  
**RELATÓRIO RESUMIDO DA EXECUÇÃO ORÇAMENTÁRIA**  
**DEMONSTRATIVO DAS RECEITAS E DESPESAS COM AÇÕES E SERVIÇOS PÚBLICOS DE SAÚDE**  
**ORÇAMENTOS FISCAL E DA SEGURIDADE SOCIAL**  
**JANEIRO A FEVEREIRO 2023**

RREO – ANEXO 12 (LC 141/2012, art. 35)

R\$ 1,00

DESPESAS COM AÇÕES E SERVIÇOS PÚBLICOS DE SAÚDE (ASPS) - POR SUBFUNÇÃO E CATEGORIA ECONÔMICA	DOTAÇÃO INICIAL	DOTAÇÃO ATUALIZADA (c)	DESPESAS EMPENHADAS		DESPESAS LIQUIDADAS		DESPESAS PAGAS		Inscritas em Restos a Pagar não Processados (g)
			Até o Bimestre (d)	% (d/c) x 100	Até o Bimestre (e)	% (e/c) x 100	Até o Bimestre (f)	% (f/c) x 100	
ATENÇÃO BÁSICA (IV)	10.765.915,00	10.765.915,00	2.073.762,35	19,26	1.005.574,49	9,34	900.988,97	8,37	0,00
Despesas Correntes	10.719.915,00	10.719.915,00	2.073.762,35	19,35	1.005.574,49	9,38	900.988,97	8,40	0,00
Despesas de Capital	46.000,00	46.000,00	0,00	0,00	0,00	0,00	0,00	0,00	0,00
ASSISTÊNCIA HOSPITALAR E AMBULATORIAL (V)	29.938.000,00	30.138.000,00	18.480.569,18	61,32	3.622.737,68	12,02	3.493.206,02	11,59	0,00
Despesas Correntes	29.897.000,00	30.097.000,00	18.480.569,18	61,40	3.622.737,68	12,04	3.493.206,02	11,61	0,00
Despesas de Capital	41.000,00	41.000,00	0,00	0,00	0,00	0,00	0,00	0,00	0,00
SUORTE PROFILÁTICO E TERAPÊUTICO (VI)	0,00	0,00	0,00	0,00	0,00	0,00	0,00	0,00	0,00
Despesas Correntes	0,00	0,00	0,00	0,00	0,00	0,00	0,00	0,00	0,00
Despesas de Capital	0,00	0,00	0,00	0,00	0,00	0,00	0,00	0,00	0,00
VIGILÂNCIA SANITÁRIA (VII)	1.121.000,00	1.121.000,00	115.014,08	10,26	64.174,18	5,72	56.268,75	5,02	0,00
Despesas Correntes	1.101.000,00	1.101.000,00	115.014,08	10,45	64.174,18	5,83	56.268,75	5,11	0,00
Despesas de Capital	20.000,00	20.000,00	0,00	0,00	0,00	0,00	0,00	0,00	0,00
VIGILÂNCIA EPIDEMIOLÓGICA (VIII)	0,00	0,00	0,00	0,00	0,00	0,00	0,00	0,00	0,00
Despesas Correntes	0,00	0,00	0,00	0,00	0,00	0,00	0,00	0,00	0,00
Despesas de Capital	0,00	0,00	0,00	0,00	0,00	0,00	0,00	0,00	0,00
ALIMENTAÇÃO E NUTRIÇÃO (IX)	0,00	0,00	0,00	0,00	0,00	0,00	0,00	0,00	0,00
Despesas Correntes	0,00	0,00	0,00	0,00	0,00	0,00	0,00	0,00	0,00
Despesas de Capital	0,00	0,00	0,00	0,00	0,00	0,00	0,00	0,00	0,00
OUTRAS SUBFUNÇÕES (X)	5.520.000,00	5.684.000,00	5.243.665,92	92,25	29.666,26	0,52	26.429,35	0,47	0,00
Despesas Correntes	439.000,00	439.000,00	29.666,26	6,76	29.666,26	6,76	26.429,35	6,02	0,00
Despesas de Capital	5.081.000,00	5.245.000,00	5.213.999,66	99,41	0,00	0,00	0,00	0,00	0,00
<b>TOTAL (XI) = (IV + V + VI + VII + VIII + IX + X)</b>	<b>47.344.915,00</b>	<b>47.708.915,00</b>	<b>25.913.011,53</b>	<b>54,31</b>	<b>4.722.152,61</b>	<b>9,90</b>	<b>4.476.893,09</b>	<b>9,38</b>	<b>0,00</b>

APURAÇÃO DO CUMPRIMENTO DO LIMITE MÍNIMO PARA APLICAÇÃO EM ASPS	DESPESAS EMPENHADAS (d)	DESPESAS LIQUIDADAS (e)	DESPESAS PAGAS (f)
Total das Despesas com ASPS (XII) = (XI)	25.913.011,53	4.722.152,61	4.476.893,09
(-) Restos a Pagar Não Processados Inscritos Indevidamente no Exercício sem Disponibilidade Financeira (XIII)	0,00	0,00	0,00
(-) Despesas Custeadas com Recursos Vinculados à Parcela do Percentual Mínimo que não foi Aplicada em ASPS em Exercícios Anteriores (XIV)	0,00	0,00	0,00
(-) Despesas Custeadas com Disponibilidade de Caixa Vinculada aos Restos a Pagar Cancelados (XV)	0,00	0,00	0,00
<b>(=) VALOR APLICADO EM ASPS (XVI) = (XII - XIII - XIV - XV)</b>	<b>25.913.011,53</b>	<b>4.722.152,61</b>	<b>4.476.893,09</b>
Despesa Mínima a ser Aplicada em ASPS (XVII) = (III) x 15% (LC 141/2012)			<b>3.830.665,59</b>
Diferença entre o Valor Aplicado e a Despesa Mínima a ser Aplicada (XVIII) = (XVI (d ou e) - XVII)			<b>891.487,02</b>
Limite não cumprido (XIX) = (XVIII)			
PERCENTUAL DA RECEITA DE IMPOSTOS E TRANSFERÊNCIAS CONSTITUCIONAIS E LEGAIS APLICADO EM ASPS (XVI / III)*100 (mínimo de 15% conforme LC nº 141/2012 ou % da Lei Orgânica Municipal)			<b>18,49</b>

CONTROLE DO VALOR REFERENTE AO PERCENTUAL MÍNIMO NÃO CUMPRIDO EM EXERCÍCIOS ANTERIORES PARA FINS DE APLICAÇÃO DOS RECURSOS VINCULADOS CONFORME ARTIGOS 25 E 26 DA LC 141/2012	Saldo Inicial (no exercício atual) (h)	LIMITE NÃO CUMPRIDO			Saldo Final (não aplicado) (l) = (h - (i ou j))
		Despesas Custeadas no Exercício de Referência			
		Empenhadas (i)	Liquidadas (j)	Pagas (k)	
Diferença de limite não cumprido em 2023					<b>0,00</b>
Diferença de limite não cumprido em 2022	0,00	<b>0,00</b>	<b>0,00</b>	<b>0,00</b>	<b>0,00</b>
Diferença de limite não cumprido em Exercícios Anteriores	0,00	<b>0,00</b>	<b>0,00</b>	<b>0,00</b>	<b>0,00</b>
<b>TOTAL DA DIFERENÇA DE LIMITE NÃO CUMPRIDO EM EXERCÍCIOS ANTERIORES (XX)</b>	<b>0,00</b>	<b>0,00</b>	<b>0,00</b>	<b>0,00</b>	<b>0,00</b>

**MUNICÍPIO DE SALTO DE PIRAPORA**  
**RELATÓRIO RESUMIDO DA EXECUÇÃO ORÇAMENTÁRIA**  
**DEMONSTRATIVO DAS RECEITAS E DESPESAS COM AÇÕES E SERVIÇOS PÚBLICOS DE SAÚDE**  
**ORÇAMENTOS FISCAL E DA SEGURIDADE SOCIAL**  
**JANEIRO A FEVEREIRO 2023**

RREO – ANEXO 12 (LC 141/2012, art. 35)

R\$ 1,00

EXECUÇÃO DE RESTOS A PAGAR										
Exercício do Empenho <sup>2</sup>	Valor Mínimo para aplicação em ASPS (m)	Valor aplicado em ASPS no exercício (n)	Valor aplicado além do limite mínimo (o) = (n - m)	Total inscrito em RP no exercício (p)	RPNP Inscritos Indevidamente no Exercício sem Disponibilidade Financeira (q) = (XIII d)	Valor inscrito em RP considerado no Limite (r) = (p - (o + q))	Total de RP pagos (s)	Total de RP a pagar (t)	Total de RP cancelados ou prescritos (u)	Diferença entre o valor aplicado além do limite e o total de RP cancelados (v) = ((o + q) - u)
Empenhos de 2023	0,00	22.143.011,53	22.143.011,53	0,00	0,00	0,00	0,00	0,00	0,00	22.143.011,53
Empenhos de 2022	0,00	35.697.796,21	35.697.796,21	1.194.102,74	0,00	0,00	1.012.094,38	182.008,36	0,00	35.697.796,21
Empenhos de 2021	0,00	32.865.892,45	32.865.892,45	2.057.441,65	0,00	0,00	1.968.478,32	0,00	88.963,33	32.776.929,12
Empenhos de 2020	0,00	28.108.723,18	28.108.723,18	529.286,58	0,00	0,00	399.264,69	0,00	130.021,89	27.978.701,29
Empenhos de 2019 e anteriores	0,00	28.091.235,93	28.091.235,93	1.232.895,19	0,00	0,00	1.061.998,29	0,00	170.896,90	27.920.339,03
<b>TOTAL DOS RESTOS A PAGAR CANCELADOS OU PRESCRITOS ATÉ O FINAL DO EXERCÍCIO ATUAL QUE AFETARAM O CUMPRIMENTO DO LIMITE (XXI)</b>										<b>0,00</b>
<b>TOTAL DOS RESTOS A PAGAR CANCELADOS OU PRESCRITOS ATÉ O FINAL DO EXERCÍCIO ANTERIOR QUE AFETARAM O CUMPRIMENTO DO LIMITE (XXII)</b>										<b>0,00</b>
<b>TOTAL DOS RESTOS A PAGAR CANCELADOS OU PRESCRITOS NO EXERCÍCIO ATUAL QUE AFETARAM O CUMPRIMENTO DO LIMITE (XXIII) = (XXI - XXII)</b>										<b>0,00</b>
CONTROLE DE RESTOS A PAGAR CANCELADOS OU PRESCRITOS CONSIDERADOS PARA FINS DE APLICAÇÃO DA DISPONIBILIDADE DE CAIXA CONFORME ARTIGO 24§ 1º e 2º DA LC 141/2012	Saldo Inicial (w)	RESTOS A PAGAR CANCELADOS OU PRESCRITOS			Saldo Final (não aplicado) aa = (w - (x ou y))					
		Despesas Custeadas no Exercício de Referência								
		Empenhadas (x)	Liquidadas (y)	Pagas (z)						
Restos a pagar cancelados ou prescritos em 2023 a serem compensados (XXIV)	0,00	0,00	0,00	0,00	0,00					
Restos a pagar cancelados ou prescritos em 2022 a serem compensados (XXV)	0,00	0,00	0,00	0,00	0,00					
Restos a pagar cancelados ou prescritos em exercícios anteriores a serem compensados (XXVI)	0,00	0,00	0,00	0,00	0,00					
<b>TOTAL DE RESTOS A PAGAR CANCELADOS OU PRESCRITOS A COMPENSAR (XXVII)</b>	<b>0,00</b>	<b>0,00</b>	<b>0,00</b>	<b>0,00</b>	<b>0,00</b>					
RECEITAS ADICIONAIS PARA O FINANCIAMENTO DA SAÚDE NÃO COMPUTADAS NO CÁLCULO DO MÍNIMO	PREVISÃO INICIAL	PREVISÃO ATUALIZADA (a)	RECEITAS REALIZADAS							
			Até o Bimestre (b)	% (b/a) x 100						
RECEITAS DE TRANSFERÊNCIAS PARA A SAÚDE (XXVIII)	0,00	0,00	0,00	0,00						
Proveniente da União	0,00	0,00	0,00	0,00						
Proveniente dos Estados	0,00	0,00	0,00	0,00						
Proveniente de outros Municípios	0,00	0,00	0,00	0,00						
RECEITA DE OPERAÇÕES DE CRÉDITO INTERNAS E EXTERNAS VINCULADAS A SAU DE (XXIX)	0,00	0,00	0,00	0,00						
OUTRAS RECEITAS (XXX)	0,00	0,00	0,00	0,00						
<b>TOTAL DE RECEITAS ADICIONAIS PARA FINANCIAMENTO DA SAÚDE (XXXI) = (XXVIII + XXIX + XXX)</b>	<b>0,00</b>	<b>0,00</b>	<b>0,00</b>	<b>0,00</b>						

**MUNICÍPIO DE SALTO DE PIRAPORA**  
**RELATÓRIO RESUMIDO DA EXECUÇÃO ORÇAMENTÁRIA**  
**DEMONSTRATIVO DAS RECEITAS E DESPESAS COM AÇÕES E SERVIÇOS PÚBLICOS DE SAÚDE**  
**ORÇAMENTOS FISCAL E DA SEGURIDADE SOCIAL**  
**JANEIRO A FEVEREIRO 2023**

RREO – ANEXO 12 (LC 141/2012, art. 35)

R\$ 1,00

DESPESAS COM SAUDE POR SUBFUNÇÕES E CATEGORIA ECONÔMICA NÃO COMPUTADAS NO CÁLCULO DO MÍNIMO	DOTAÇÃO INICIAL	DOTAÇÃO ATUALIZADA (c)	DESPESAS EMPENHADAS		DESPESAS LIQUIDADAS		DESPESAS PAGAS		Inscritas em Restos a Pagar não Processados (g)
			Até o Bimestre (d)	% (d/c) x 100	Até o Bimestre (e)	% (e/c) x 100	Até o Bimestre (f)	% (f/c) x 100	
ATENÇÃO BÁSICA (XXXII)	4.643.000,00	4.451.000,00	999.869,23	22,46	716.082,73	16,09	560.598,62	12,59	0,00
Despesas Correntes	4.619.000,00	4.427.000,00	999.869,23	22,59	716.082,73	16,18	560.598,62	12,66	0,00
Despesas de Capital	24.000,00	24.000,00	0,00	0,00	0,00	0,00	0,00	0,00	0,00
ASSISTÊNCIA HOSPITALAR E AMBULATORIAL (XXXIII)	8.231.000,00	8.575.500,00	4.994.835,62	58,25	982.769,49	11,46	968.732,86	11,30	0,00
Despesas Correntes	8.231.000,00	8.575.500,00	4.994.835,62	58,25	982.769,49	11,46	968.732,86	11,30	0,00
Despesas de Capital	0,00	0,00	0,00	0,00	0,00	0,00	0,00	0,00	0,00
SUORTE PROFILÁTICO E TERAPÊUTICO (XXXIV)	0,00	0,00	0,00	0,00	0,00	0,00	0,00	0,00	0,00
Despesas Correntes	0,00	0,00	0,00	0,00	0,00	0,00	0,00	0,00	0,00
Despesas de Capital	0,00	0,00	0,00	0,00	0,00	0,00	0,00	0,00	0,00
VIGILÂNCIA SANITÁRIA (XXXV)	230.000,00	230.000,00	9.590,73	4,17	6.058,67	2,63	6.058,67	2,63	0,00
Despesas Correntes	230.000,00	230.000,00	9.590,73	4,17	6.058,67	2,63	6.058,67	2,63	0,00
Despesas de Capital	0,00	0,00	0,00	0,00	0,00	0,00	0,00	0,00	0,00
VIGILÂNCIA EPIDEMIOLÓGICA (XXXVI)	0,00	0,00	0,00	0,00	0,00	0,00	0,00	0,00	0,00
Despesas Correntes	0,00	0,00	0,00	0,00	0,00	0,00	0,00	0,00	0,00
Despesas de Capital	0,00	0,00	0,00	0,00	0,00	0,00	0,00	0,00	0,00
ALIMENTAÇÃO E NUTRIÇÃO (XXXVII)	0,00	0,00	0,00	0,00	0,00	0,00	0,00	0,00	0,00
Despesas Correntes	0,00	0,00	0,00	0,00	0,00	0,00	0,00	0,00	0,00
Despesas de Capital	0,00	0,00	0,00	0,00	0,00	0,00	0,00	0,00	0,00
OUTRAS SUBFUNÇÕES (XXXVIII)	1.439.000,00	2.274.000,00	2.065.000,00	90,81	203.990,86	8,97	203.990,86	8,97	0,00
Despesas Correntes	1.230.000,00	1.230.000,00	1.230.000,00	100,00	203.990,86	16,58	203.990,86	16,58	0,00
Despesas de Capital	209.000,00	1.044.000,00	835.000,00	79,98	0,00	0,00	0,00	0,00	0,00
<b>TOTAL DAS DESPESAS NÃO COMPUTADAS NO CÁLCULO DO MÍNIMO (XXXIX) = (XXXII + XXXIII + XXXIV + XXXV + XXXVI + XXXVII + XXXVIII)</b>	<b>14.543.000,00</b>	<b>15.530.500,00</b>	<b>8.069.295,58</b>	<b>51,96</b>	<b>1.908.901,75</b>	<b>12,29</b>	<b>1.739.381,01</b>	<b>11,20</b>	<b>0,00</b>
DESPESAS TOTAIS COM SAÚDE EXECUTADAS COM COM RECURSOS PRÓPRIOS E COM RECURSOS TRANSFERIDOS DE OUTROS ENTES	DOTAÇÃO INICIAL	DOTAÇÃO ATUALIZADA (c)	DESPESAS EMPENHADAS		DESPESAS LIQUIDADAS		DESPESAS PAGAS		Inscritas em Restos a Pagar não Processados (g)
			Até o Bimestre (d)	% (d/c) x 100	Até o Bimestre (e)	% (e/c) x 100	Até o Bimestre (f)	% (f/c) x 100	
ATENÇÃO BÁSICA (XL) = (IV + XXXII)	15.408.915,00	15.216.915,00	3.073.631,58	20,20	1.721.657,22	11,31	1.461.587,59	9,61	0,00
ASSISTÊNCIA HOSPITALAR E AMBULATORIAL (XLI) = (V + XXXIII)	38.169.000,00	38.713.500,00	23.475.404,80	60,64	4.605.507,17	11,90	4.461.938,88	11,53	0,00
SUORTE PROFILÁTICO E TERAPÊUTICO (XLII) = (VI + XXXIV)	0,00	0,00	0,00	0,00	0,00	0,00	0,00	0,00	0,00
VIGILÂNCIA SANITÁRIA (XLIII) = (VII + XXXV)	1.351.000,00	1.351.000,00	124.604,81	9,22	70.232,85	5,20	62.327,42	4,61	0,00
VIGILÂNCIA EPIDEMIOLÓGICA (XLIV) = (VIII + XXXVI)	0,00	0,00	0,00	0,00	0,00	0,00	0,00	0,00	0,00
ALIMENTAÇÃO E NUTRIÇÃO (XLV) = (XIX + XXXVII)	0,00	0,00	0,00	0,00	0,00	0,00	0,00	0,00	0,00
OUTRAS SUBFUNÇÕES (XLVI) = (X + XXXVIII)	6.959.000,00	7.958.000,00	7.308.665,92	91,84	233.657,12	2,94	230.420,21	2,90	0,00
<b>TOTAL DAS DESPESAS COM SAÚDE (XLVII) = (XI + XXXIX)</b>	<b>61.887.915,00</b>	<b>63.239.415,00</b>	<b>33.982.307,11</b>	<b>53,74</b>	<b>6.631.054,36</b>	<b>10,49</b>	<b>6.216.274,10</b>	<b>9,83</b>	<b>0,00</b>

0,00

FONTE: Sistema Informatizado - Governo Municipal Salto de Pirapora - 30/mar/2023 - 15h e 31m

<sup>1</sup> Nos cinco primeiros bimestres do exercício, o acompanhamento será feito com base na despesa liquidada. No último bimestre do exercício, o valor deverá corresponder ao total da despesa empenhada.

<sup>2</sup> Até o exercício de 2018, o controle da execução dos restos a pagar considerava apenas os valores dos restos a pagar não processados. A partir do exercício de 2019, o controle da execução dos restos a pagar considera os restos a pagar processados e não processados

CONSOLIDAÇÃO GERAL

<p>Sistema de Informações Contábeis e Fiscais do Setor Público Brasileiro</p> <p>TESOURO NACIONAL</p>	<b>Relatório Resumido de Execução Orçamentária</b>
	<b>Prefeitura Municipal de Salto de Pirapora - SP (Poder Executivo)</b>
	<b>Orçamentos Fiscal e da Seguridade Social</b>
	<b>CNPJ:</b>
	<b>Exercício: 2023</b>
	<b>Período de referência: 1º bimestre</b>

**RREO-Anexo 01 | Tabela 1.0 - Balanço Orçamentário**

Receitas Orçamentárias	Estágios da Receita Orçamentária							SALDO (a-c)
	PREVISÃO INICIAL	PREVISÃO ATUALIZADA (a)	RECEITAS REALIZADAS					
			No Bimestre (b)	% (b/a)	Até o Bimestre (c)	% (c/a)		
<b>Receitas Orçamentárias</b>	-	-	-	-	-	-	-	-
RECEITAS (EXCETO INTRA-ORÇAMENTÁRIAS) (I)	212.410.000,00	212.410.000,00	35.011.791,85	16,48	35.011.791,85	16,48	177.398.208,15	
RECEITAS CORRENTES	206.117.615,00	206.117.615,00	34.614.321,70	16,79	34.614.321,70	16,79	171.503.293,30	
IMPOSTOS, TAXAS E CONTRIBUIÇÕES DE MELHORIA	37.016.815,00	37.016.815,00	4.148.879,90	11,21	4.148.879,90	11,21	32.867.935,10	
Impostos	34.431.000,00	34.431.000,00	3.792.558,86	11,01	3.792.558,86	11,01	30.638.441,14	
Taxas	1.842.815,00	1.842.815,00	297.233,62	16,13	297.233,62	16,13	1.545.581,38	
Contribuição de Melhoria	743.000,00	743.000,00	59.087,42	7,95	59.087,42	7,95	683.912,58	
CONTRIBUIÇÕES	6.298.000,00	6.298.000,00	880.860,80	13,99	880.860,80	13,99	5.417.139,20	
Contribuições Sociais	6.298.000,00	6.298.000,00	880.860,80	13,99	880.860,80	13,99	5.417.139,20	
Contribuições Econômicas								
Contribuições para Entidades Privadas de Serviço Social e de Formação Profissional								
Contribuição para o Custeio do Serviço de Iluminação Pública								
RECEITA PATRIMONIAL	3.682.000,00	3.682.000,00	1.030.317,53	27,98	1.030.317,53	27,98	2.651.682,47	
Exploração do Patrimônio Imobiliário do Estado	104.000,00	104.000,00	15.352,14	14,76	15.352,14	14,76	88.647,86	
Valores Mobiliários	3.578.000,00	3.578.000,00	1.014.965,39	28,37	1.014.965,39	28,37	2.563.034,61	
Delegação de Serviços Públicos Mediante Concessão, Permissão, Autorização ou Licença								
Exploração de Recursos Naturais								
Exploração do Patrimônio Intangível								
Cessão de Direitos								
Demais Receitas Patrimoniais								
RECEITA AGROPECUÁRIA								
RECEITA INDUSTRIAL								
RECEITA DE SERVIÇOS			3.200,00	0,00	3.200,00	0,00	-3.200,00	
Serviços Administrativos e Comerciais Gerais			3.200,00	0,00	3.200,00	0,00	-3.200,00	
Serviços e Atividades Referentes à Navegação e ao Transporte								
Serviços e Atividades Referentes à Saúde								
Serviços e Atividades Financeiras								
Outros Serviços								
TRANSFERÊNCIAS CORRENTES	150.294.800,00	150.294.800,00	27.648.400,61	18,40	27.648.400,61	18,40	122.646.399,39	
Transferências da União e de suas Entidades	64.811.800,00	64.811.800,00	10.752.676,87	16,59	10.752.676,87	16,59	54.059.123,13	
Transferências dos Estados e do Distrito Federal e de suas Entidades	55.351.000,00	55.351.000,00	11.111.938,64	20,08	11.111.938,64	20,08	44.239.061,36	
Transferências dos Municípios e de suas Entidades								
Transferências de Instituições Privadas	100.000,00	100.000,00					100.000,00	
Transferências de Outras Instituições Públicas	30.032.000,00	30.032.000,00	5.783.785,10	19,26	5.783.785,10	19,26	24.248.214,90	
Transferências do Exterior								
Outras Transferências								
OUTRAS RECEITAS CORRENTES	8.826.000,00	8.826.000,00	902.662,86	10,23	902.662,86	10,23	7.923.337,14	
Multas Administrativas, Contratuais e Judiciais	173.000,00	173.000,00	46.840,25	27,08	46.840,25	27,08	126.159,75	
Indenizações, Restituições e Ressarcimentos	476.000,00	476.000,00	9.764,59	2,05	9.764,59	2,05	466.235,41	
Bens, Direitos e Valores Incorporados ao Patrimônio Público								
Multas e Juros de Mora das Receitas de Capital								
Demais Receitas Correntes	8.177.000,00	8.177.000,00	846.058,02	10,35	846.058,02	10,35	7.330.941,98	

<p>Sistema de Informações Contábeis e Fiscais do Setor Público Brasileiro</p> <p>TESOURO NACIONAL</p>	<b>Relatório Resumido de Execução Orçamentária</b>
	<b>Prefeitura Municipal de Salto de Pirapora - SP (Poder Executivo)</b>
	<b>Orçamentos Fiscal e da Seguridade Social</b>
	<b>CNPJ:</b>
	<b>Exercício: 2023</b>
	<b>Período de referência: 1º bimestre</b>

Receitas Orçamentárias	Estágios da Receita Orçamentária							
	PREVISÃO INICIAL	PREVISÃO ATUALIZADA (a)	RECEITAS REALIZADAS				SALDO (a-c)	
			No Bimestre (b)	% (b/a)	Até o Bimestre (c)	% (c/a)		
RECEITAS DE CAPITAL	6.292.385,00	6.292.385,00	397.470,15	6,32	397.470,15	6,32	5.894.914,85	
OPERAÇÕES DE CRÉDITO	5.450.000,00	5.450.000,00	152.085,15	2,79	152.085,15	2,79	5.297.914,85	
Operações de Crédito - Mercado Interno	5.450.000,00	5.450.000,00	152.085,15	2,79	152.085,15	2,79	5.297.914,85	
Operações de Crédito - Mercado Externo								
ALIENAÇÃO DE BENS	200.000,00	200.000,00	203.000,00	101,50	203.000,00	101,50	-3.000,00	
Alienação de Bens Móveis	200.000,00	200.000,00	203.000,00	101,50	203.000,00	101,50	-3.000,00	
Alienação de Bens Imóveis								
Alienação de Bens Intangíveis								
AMORTIZAÇÕES DE EMPRÉSTIMOS								
TRANSFERÊNCIAS DE CAPITAL	642.385,00	642.385,00	42.385,00	6,60	42.385,00	6,60	600.000,00	
Transferências da União e de suas Entidades								
Transferências dos Estados e do Distrito Federal e de suas Entidades	642.385,00	642.385,00	42.385,00	6,60	42.385,00	6,60	600.000,00	
Transferências dos Municípios e de suas Entidades								
Transferências de Instituições Privadas								
Transferências de Outras Instituições Públicas								
Transferências do Exterior								
Demais Transferências de Capital								
OUTRAS RECEITAS DE CAPITAL								
Integralização do Capital Social								
Remuneração das Disponibilidades do Tesouro								
Resgate de Títulos do Tesouro								
Demais Receitas de Capital								
RECEITAS (INTRA-ORÇAMENTÁRIAS) (II)	7.590.000,00	7.590.000,00	1.128.270,91	14,87	1.128.270,91	14,87	6.461.729,09	
SUBTOTAL DAS RECEITAS (III) = (I + II)	220.000.000,00	220.000.000,00	36.140.062,76	16,43	36.140.062,76	16,43	183.859.937,24	
OPERAÇÕES DE CRÉDITO/REFINANCIAMENTO (IV)								
Operações de Crédito - Mercado Interno								
Mobiliária								
Contratual								
Operações de Crédito - Mercado Externo								
Mobiliária								
Contratual								
TOTAL DAS RECEITAS (V) = (III + IV)	220.000.000,00	220.000.000,00	36.140.062,76	16,43	36.140.062,76	16,43	183.859.937,24	
DÉFICIT (VI)								
TOTAL COM DÉFICIT (VII) = (V + VI)	220.000.000,00	220.000.000,00	36.140.062,76	16,43	36.140.062,76	16,43		
SALDOS DE EXERCÍCIOS ANTERIORES		3.515.386,38					3.515.386,38	
Recursos Arrecadados em Exercícios Anteriores - RPPS								
Superávit Financeiro Utilizado para Créditos Adicionais		3.515.386,38					3.515.386,38	

**RREO-Anexo 01 | Tabela 1.0 - Balanço Orçamentário**

Despesas Orçamentárias	Estágios da Despesa Orçamentária									
	DOTAÇÃO INICIAL (d)	DOTAÇÃO ATUALIZADA (e)	DESPESAS EMPENHADAS NO BIMESTRE	DESPESAS EMPENHADAS ATÉ O BIMESTRE (f)	SALDO (g) = (e-f)	DESPESAS LIQUIDADAS NO BIMESTRE	DESPESAS LIQUIDADAS ATÉ O BIMESTRE (h)	SALDO (i) = (e-h)	DESPESAS PAGAS ATÉ O BIMESTRE (j)	INSCRITAS EM RESTOS A PAGAR NÃO PROCESSADOS (k)
Despesas Orçamentárias	-	-	-	-	-	-	-	-	-	-
DESPESAS (EXCETO INTRA-ORÇAMENTÁRIAS) (VIII)	212.086.000,00	226.312.066,38	80.641.440,42	80.641.440,42	145.670.625,96	19.448.379,44	19.448.379,44	206.863.686,94	17.804.396,20	-

<p>Sistema de Informações Contábeis e Fiscais do Setor Público Brasileiro</p> <p>TESOURO NACIONAL</p>	<b>Relatório Resumido de Execução Orçamentária</b>
	<b>Prefeitura Municipal de Salto de Pirapora - SP (Poder Executivo)</b>
	<b>Orçamentos Fiscal e da Seguridade Social</b>
	<b>CNPJ:</b>
	<b>Exercício: 2023</b>
<b>Período de referência: 1º bimestre</b>	

Despesas Orçamentárias	Estágios da Despesa Orçamentária									
	DOTAÇÃO INICIAL (d)	DOTAÇÃO ATUALIZADA (e)	DESPESAS EMPENHADAS NO BIMESTRE	DESPESAS EMPENHADAS ATÉ O BIMESTRE (f)	SALDO (g) = (e-f)	DESPESAS LIQUIDADAS NO BIMESTRE	DESPESAS LIQUIDADAS ATÉ O BIMESTRE (h)	SALDO (i) = (e-h)	DESPESAS PAGAS ATÉ O BIMESTRE (j)	INSCRITAS EM RESTOS A PAGAR NÃO PROCESSADOS (k)
DESPESAS CORRENTES	196.440.800,00	198.017.197,49	67.581.303,65	67.581.303,65	130.435.893,84	19.442.410,02	19.442.410,02	178.574.787,47	17.800.585,20	
PESSOAL E ENCARGOS SOCIAIS	88.569.000,00	88.569.000,00	9.803.276,24	9.803.276,24	78.765.723,76	9.803.276,24	9.803.276,24	78.765.723,76	9.579.907,70	
JUROS E ENCARGOS DA DÍVIDA	1.515.000,00	1.515.000,00	1.230.000,00	1.230.000,00	285.000,00	203.990,86	203.990,86	1.311.009,14	203.990,86	
OUTRAS DESPESAS CORRENTES	106.356.800,00	107.933.197,49	56.548.027,41	56.548.027,41	51.385.170,08	9.435.142,92	9.435.142,92	98.498.054,57	8.016.686,64	
DESPESAS DE CAPITAL	14.500.200,00	27.149.868,89	13.060.136,77	13.060.136,77	14.089.732,12	5.969,42	5.969,42	27.143.899,47	3.811,00	
INVESTIMENTOS	14.066.200,00	26.715.868,89	13.060.136,77	13.060.136,77	13.655.732,12	5.969,42	5.969,42	26.709.899,47	3.811,00	
INVERSÕES FINANCEIRAS										
AMORTIZAÇÃO DA DÍVIDA	434.000,00	434.000,00	0,00	0,00	434.000,00	0,00	0,00	434.000,00	0,00	
RESERVA DE CONTINGÊNCIA	1.145.000,00	1.145.000,00			1.145.000,00			1.145.000,00		
DESPESAS (INTRA-ORÇAMENTÁRIAS) (IX)	7.914.000,00	7.914.000,00	888.231,69	888.231,69	7.025.768,31	888.231,69	888.231,69	7.025.768,31	314.885,90	
SUBTOTAL DAS DESPESAS (X) = (VIII + IX)	220.000.000,00	234.226.066,38	81.529.672,11	81.529.672,11	152.696.394,27	20.336.611,13	20.336.611,13	213.889.455,25	18.119.282,10	
AMORTIZAÇÃO DA DÍVIDA / REFINANCIAMENTO (XI)										
Amortização da Dívida Interna										
Dívida Mobiliária										
Dívida Contratual										
Amortização da Dívida Externa										
Dívida Mobiliária										
Dívida Contratual										
TOTAL DAS DESPESAS (XII) = (X + XI)	220.000.000,00	234.226.066,38	81.529.672,11	81.529.672,11	152.696.394,27	20.336.611,13	20.336.611,13	213.889.455,25	18.119.282,10	
SUPERÁVIT (XIII)								15.803.451,63	18.020.780,66	
TOTAL COM SUPERÁVIT (XIV) = (XII + XIII)	220.000.000,00	234.226.066,38	81.529.672,11	81.529.672,11	152.696.394,27	20.336.611,13	20.336.611,13	213.889.455,25	36.140.062,76	
RESERVA DO RPPS	1.145.000,00	1.145.000,00			1.145.000,00			1,145,000,00		

**RREO-Anexo 01 | Tabela 1.0 - Balanço Orçamentário**

Receitas Intra-Orçamentárias	Estágios da Receita Intra-Orçamentária						
	PREVISÃO INICIAL	PREVISÃO ATUALIZADA (a)	RECEITAS REALIZADAS				SALDO (a-c)
			No Bimestre (b)	% (b/a)	Até o Bimestre (c)	% (c/a)	
<b>Receitas Intra-Orçamentárias</b>	-	-	-	-	-	-	-
RECEITAS (INTRA-ORÇAMENTÁRIAS) (II)	7.590.000,00	7.590.000,00	1.128.270,91	14,87	1.128.270,91	14,87	6.461.729,09
RECEITAS CORRENTES	7.590.000,00	7.590.000,00	1.128.270,91	14,87	1.128.270,91	14,87	6.461.729,09
IMPOSTOS, TAXAS E CONTRIBUIÇÕES DE MELHORIA	0,00	0,00	0,00	14,87	0,00	14,87	0,00
Impostos							
Taxas							
Contribuição de Melhoria							
CONTRIBUIÇÕES	7.590.000,00	7.590.000,00	1.128.270,91	14,87	1.128.270,91	14,87	6.461.729,09
Contribuições Sociais							
Contribuições Econômicas	7.590.000,00	7.590.000,00	1.128.270,91	14,87	1.128.270,91	14,87	6.461.729,09
Contribuições para Entidades Privadas de Serviço Social e de Formação Profissional							
Contribuição para o Custeio do Serviço de Iluminação Pública							
RECEITA PATRIMONIAL	0,00	0,00	0,00		0,00		0,00
Exploração do Patrimônio Imobiliário do Estado					0,00		0,00
Valores Mobiliários							
Delegação de Serviços Públicos Mediante Concessão, Permissão, Autorização ou Licença							
Exploração de Recursos Naturais							

<p>Sistema de Informações Contábeis e Fiscais do Setor Público Brasileiro</p> <p>TESOURO NACIONAL</p>	<b>Relatório Resumido de Execução Orçamentária</b>
	<b>Prefeitura Municipal de Salto de Pirapora - SP (Poder Executivo)</b>
	<b>Orçamentos Fiscal e da Seguridade Social</b>
	<b>CNPJ:</b>
	<b>Exercício: 2023</b>
	<b>Período de referência: 1º bimestre</b>


Receitas Intra-Orçamentárias	Estágios da Receita Intra-Orçamentária						SALDO (a-c)
	PREVISÃO INICIAL	PREVISÃO ATUALIZADA (a)	RECEITAS REALIZADAS			%	
			No Bimestre (b)	% (b/a)	Até o Bimestre (c)		
Exploração do Patrimônio Intangível							
Cessão de Direitos							
Demais Receitas Patrimoniais							
RECEITA AGROPECUÁRIA							
RECEITA INDUSTRIAL							
RECEITA DE SERVIÇOS	0,00	0,00	0,00		0,00		0,00
Serviços Administrativos e Comerciais Gerais					0,00		0,00
Serviços e Atividades Referentes à Navegação e ao Transporte							
Serviços e Atividades Referentes à Saúde							
Serviços e Atividades Financeiras							
Outros Serviços							
TRANSFERÊNCIAS CORRENTES	0,00	0,00	0,00		0,00		0,00
Transferências da União e de suas Entidades					0,00		0,00
Transferências dos Estados e do Distrito Federal e de suas Entidades							
Transferências dos Municípios e de suas Entidades							
Transferências de Instituições Privadas							
Transferências de Outras Instituições Públicas							
Transferências do Exterior							
Outras Transferências							
OUTRAS RECEITAS CORRENTES	0,00	0,00	0,00		0,00		0,00
Multas Administrativas, Contratuais e Judiciais							
Indenizações, Restituições e Ressarcimentos	0,00	0,00	0,00	0,00	0,00	0,00	0,00
Bens, Direitos e Valores Incorporados ao Patrimônio Público							
Multas e Juros de Mora das Receitas de Capital							
Demais Receitas Correntes							
RECEITAS DE CAPITAL	0,00	0,00	0,00		0,00		0,00
OPERAÇÕES DE CRÉDITO	0,00	0,00	0,00	0,00	0,00	0,00	0,00
Operações de Crédito - Mercado Interno	0,00	0,00	0,00	0,00	0,00	0,00	0,00
Operações de Crédito - Mercado Externo							
ALIENAÇÃO DE BENS	0,00	0,00	0,00		0,00		0,00
Alienação de Bens Móveis	0,00	0,00	0,00	0,00	0,00	0,00	0,00
Alienação de Bens Imóveis							
Alienação de Bens Intangíveis							
AMORTIZAÇÕES DE EMPRÉSTIMOS							
TRANSFERÊNCIAS DE CAPITAL	0,00	0,00	0,00		0,00		0,00
Transferências da União e de suas Entidades	0,00	0,00	0,00	0,00	0,00	0,00	0,00
Transferências dos Estados e do Distrito Federal e de suas Entidades							
Transferências dos Municípios e de suas Entidades							
Transferências de Instituições Privadas							
Transferências de Outras Instituições Públicas							
Transferências do Exterior							
Demais Transferências de Capital							
OUTRAS RECEITAS DE CAPITAL	0,00	0,00	0,00		0,00		0,00
Integralização do Capital Social							
Remuneração das Disponibilidades do Tesouro	0,00	0,00	0,00	0,00	0,00	0,00	0,00
Resgate de Títulos do Tesouro							

<p>Sistema de Informações Contábeis e Fiscais do Setor Público Brasileiro TESOURO NACIONAL</p>	<b>Relatório Resumido de Execução Orçamentária</b>
	<b>Prefeitura Municipal de Salto de Pirapora - SP (Poder Executivo)</b>
	<b>Orçamentos Fiscal e da Seguridade Social</b>
	<b>CNPJ:</b>
	<b>Exercício: 2023</b>
<b>Período de referência: 1º bimestre</b>	

Receitas Intra-Orçamentárias	Estágios da Receita Intra-Orçamentária					SALDO (a-c)
	PREVISÃO INICIAL	PREVISÃO ATUALIZADA (a)	RECEITAS REALIZADAS			
			No Bimestre (b)	% (b/a)	Até o Bimestre (c)	
Demais Receitas de Capital						

**RREO-Anexo 01 | Tabela 1.0 - Balanço Orçamentário**

Despesas Intra-Orçamentárias	Estágios da Despesa Intra-Orçamentária									
	DOTAÇÃO INICIAL (d)	DOTAÇÃO ATUALIZADA (e)	DESPESAS EMPENHADAS NO BIMESTRE	DESPESAS EMPENHADAS ATÉ O BIMESTRE (f)	SALDO (g) = (e-f)	DESPESAS LIQUIDADAS NO BIMESTRE	DESPESAS LIQUIDADAS ATÉ O BIMESTRE (h)	SALDO (i) = (e-h)	DESPESAS PAGAS ATÉ O BIMESTRE (j)	INSCRITAS EM RESTOS A PAGAR NÃO PROCESSADOS (k)
<b>Despesas Intra-Orçamentárias</b>	-	-	-	-	-	-	-	-	-	-
DESPESAS (INTRA-ORÇAMENTÁRIAS) (IX)	7.914.000,00	7.914.000,00	888.231,69	888.231,69	7.025.768,31	888.231,69	888.231,69	7.025.768,31	314.885,90	0,00
DESPESAS CORRENTES	7.914.000,00	7.914.000,00	888.231,69	888.231,69	7.025.768,31	888.231,69	888.231,69	7.025.768,31	314.885,90	0,00
PESSOAL E ENCARGOS SOCIAIS										
JUROS E ENCARGOS DA DÍVIDA										
OUTRAS DESPESAS CORRENTES	7.914.000,00	7.914.000,00	888.231,69	888.231,69	7.025.768,31	888.231,69	888.231,69	7.025.768,31	314.885,90	
DESPESAS DE CAPITAL	0,00	0,00	0,00	0,00	0,00	0,00	0,00	0,00	0,00	0,00
INVESTIMENTOS										
INVERSÕES FINANCEIRAS										
AMORTIZAÇÃO DA DÍVIDA										
RESERVA DE CONTINGÊNCIA										

 <p>Sistema de Informações Contábeis e Fiscais do Setor Público Brasileiro</p> <p>TESOURO NACIONAL</p>	<b>Relatório Resumido de Execução Orçamentária</b>
	<b>Prefeitura Municipal de Salto de Pirapora - SP (Poder Executivo)</b>
	<b>Orçamentos Fiscal e da Seguridade Social</b>
	<b>CNPJ:</b>
	<b>Exercício: 2023</b>
	<b>Período de referência: 1º bimestre</b>

**RREO-Anexo 01 | Tabela 1.0 - Balanço Orçamentário**

Notas Explicativas	Valores
Notas Explicativas	28/02/2023
Notas Explicativas	-


<p>Sistema de Informações Contábeis e Fiscais do Setor Público Brasileiro</p> <p>TESOURO NACIONAL</p>	<b>Relatório Resumido de Execução Orçamentária</b>
	<b>Prefeitura Municipal de Salto de Pirapora - SP (Poder Executivo)</b>
	<b>Orçamentos Fiscal e da Seguridade Social</b>
	<b>CNPJ:</b>
	<b>Exercício: 2023</b>
	<b>Período de referência: 1º bimestre</b>

**RREO-Anexo 02 | Tabela 2.0 - Demonstrativo da Execução das Despesas por Função/Subfunção | Total das Despesas Exceto Intra-Orçamentárias**

Função/Subfunção	Execução da Despesa										
	DOTAÇÃO INICIAL	DOTAÇÃO ATUALIZADA (a)	DESPESAS EMPENHADAS NO BIMESTRE	DESPESAS EMPENHADAS ATÉ O BIMESTRE (b)	% (b/total b)	SALDO (c) = (a-b)	DESPESAS LIQUIDADAS NO BIMESTRE	DESPESAS LIQUIDADAS ATÉ O BIMESTRE (d)	% (d/total d)	SALDO (e) = (a-d)	INSCRITAS EM RESTOS A PAGAR NÃO PROCESSADOS (f)
<b>DESPESAS (EXCETO INTRA-ORÇAMENTÁRIAS) (I)</b>	212.086.000,00	226.312.066,38	80.641.440,42	80.641.440,42	98,91	145.670.625,96	19.448.379,44	19.448.379,44	95,63	206.863.686,94	0,00
Legislativa	2.811.000,00	2.811.000,00	415.621,05	415.621,05	0,51	2.395.378,95	297.471,21	297.471,21	1,46	2.513.528,79	0,00
Ação Legislativa	2.811.000,00	2.811.000,00	415.621,05	415.621,05	0,51	2.395.378,95	297.471,21	297.471,21	1,46	2.513.528,79	
Controle Externo											
FU01 - Administração Geral											
FU01 - Demais Subfunções											
Judiciária	0,00	0,00	0,00	0,00		0,00	0,00	0,00		0,00	0,00
Ação Judiciária											
Defesa do Interesse Público no Processo Judiciário											
FU02 - Administração Geral											
FU02 - Demais Subfunções											
Essencial à Justiça	0,00	0,00	0,00	0,00		0,00	0,00	0,00		0,00	0,00
Defesa da Ordem Jurídica											
Representação Judicial e Extrajudicial											
FU03 - Administração Geral											
FU03 - Demais Subfunções											
Administração	24.235.000,00	24.235.000,00	6.220.234,61	6.220.234,61	7,63	18.014.765,39	2.820.510,84	2.820.510,84	13,87	21.414.489,16	0,00
Planejamento e Orçamento											
FU04 - Administração Geral	17.835.000,00	17.835.000,00	5.277.669,26	5.277.669,26	6,47	12.557.330,74	2.457.583,56	2.457.583,56	12,08	15.377.416,44	
Administração Financeira	6.400.000,00	6.400.000,00	942.565,35	942.565,35	1,16	5.457.434,65	362.927,28	362.927,28	1,78	6.037.072,72	
Controle Interno											
Normalização e Fiscalização											
Tecnologia da Informação											
Ordenamento Territorial											
Formação de Recursos Humanos											
Administração de Receitas											
Administração de Concessões											
Comunicação Social											
FU04 - Demais Subfunções											
Defesa Nacional	0,00	0,00	0,00	0,00		0,00	0,00	0,00		0,00	0,00
Defesa Aérea											
Defesa Naval											
Defesa Terrestre											
FU05 - Administração Geral											
FU05 - Demais Subfunções											
Segurança Pública	3.128.000,00	3.128.000,00	466.087,46	466.087,46	0,57	2.661.912,54	268.585,99	268.585,99	1,32	2.859.414,01	0,00
Policiamento	3.128.000,00	3.128.000,00	466.087,46	466.087,46	0,57	2.661.912,54	268.585,99	268.585,99	1,32	2.859.414,01	
Defesa Civil											
Informação e Inteligência											
FU06 - Administração Geral											
FU06 - Demais Subfunções											
Relações Exteriores	0,00	0,00	0,00	0,00		0,00	0,00	0,00		0,00	0,00
Relações Diplomáticas											
Cooperação Internacional											
FU07 - Administração Geral											
FU07 - Demais Subfunções											
Assistência Social	4.522.400,00	4.532.400,00	1.117.750,44	1.117.750,44	1,37	3.414.649,56	487.235,05	487.235,05	2,40	4.045.164,95	0,00
Assistência ao Idoso											
Assistência ao Portador de Deficiência											
Assistência à Criança e ao Adolescente	448.000,00	448.000,00	73.989,68	73.989,68	0,09	374.010,32	43.253,23	43.253,23	0,21	404.746,77	
Assistência Comunitária	3.898.400,00	3.908.400,00	1.019.327,87	1.019.327,87	1,25	2.889.072,13	420.823,32	420.823,32	2,07	3.487.576,68	

<p>Sistema de Informações Contábeis e Fiscais do Setor Público Brasileiro</p> <p>TESOURO NACIONAL</p>	<b>Relatório Resumido de Execução Orçamentária</b>
	<b>Prefeitura Municipal de Salto de Pirapora - SP (Poder Executivo)</b>
	<b>Orçamentos Fiscal e da Seguridade Social</b>
	<b>CNPJ:</b>
	<b>Exercício: 2023</b>
	<b>Período de referência: 1º bimestre</b>

Função/Subfunção	Execução da Despesa										
	DOTAÇÃO INICIAL	DOTAÇÃO ATUALIZADA (a)	DESPESAS EMPENHADAS NO BIMESTRE	DESPESAS EMPENHADAS ATÉ O BIMESTRE (b)	% (b/total b)	SALDO (c) = (a-b)	DESPESAS LIQUIDADAS NO BIMESTRE	DESPESAS LIQUIDADAS ATÉ O BIMESTRE (d)	% (d/total d)	SALDO (e) = (a-d)	INSCRITAS EM RESTOS A PAGAR NÃO PROCESSADOS (f)
FU08 - Administração Geral	176,000.00	176,000.00	24,432.89	24,432.89	0,03	151,567,11	23,158,50	23,158,50	0,11	152,841,50	
FU08 - Demais Subfunções											
Previdência Social	21,000,000.00	21,000,000.00	1,511,938,11	1,511,938,11	1,85	19,488,061,89	1,511,938,11	1,511,938,11	7,43	19,488,061,89	0,00
Previdência Básica											
Previdência do Regime Estatutário	21,000,000.00	21,000,000.00	1,511,938,11	1,511,938,11	1,85	19,488,061,89	1,511,938,11	1,511,938,11	7,43	19,488,061,89	
Previdência Complementar											
Previdência Especial											
FU09 - Administração Geral											
FU09 - Demais Subfunções											
Saúde	62,606,915.00	64,102,686.83	34,265,578.87	34,265,578.87	42,03	29,837,108,16	6,914,325,92	6,914,325,92	34,00	57,188,360,91	0,00
Atenção Básica	17,204,915.00	17,012,915.00	3,371,699.57	3,371,699.57	4,14	13,641,215,43	2,019,725,21	2,019,725,21	9,93	14,993,189,79	
Assistência Hospitalar e Ambulatorial	37,209,000.00	37,897,771.83	23,467,317.92	23,467,317.92	28,78	14,430,453,91	4,597,420,29	4,597,420,29	22,61	33,300,351,54	
Suporte Profilático e Terapêutico											
Vigilância Sanitária	1,238,000.00	1,238,000.00	117,895,26	117,895,26	0,14	1,120,104,74	63,523,30	63,523,30	0,31	1,174,476,70	
Vigilância Epidemiológica											
Alimentação e Nutrição											
FU10 - Administração Geral	6,955,000.00	7,954,000.00	7,308,665.92	7,308,665.92	8,96	645,334,08	233,657,12	233,657,12	1,15	7,720,342,88	
FU10 - Demais Subfunções											
Trabalho	1,101,000.00	1,101,000.00	114,068,56	114,068,56	0,14	986,931,44	96,838,14	96,838,14	0,48	1,004,161,86	0,00
Proteção e Benefícios ao Trabalhador	1,101,000.00	1,101,000.00	114,068,56	114,068,56	0,14	986,931,44	96,838,14	96,838,14	0,48	1,004,161,86	
Relações de Trabalho											
Empregabilidade											
Fomento ao Trabalho											
FU11 - Administração Geral											
FU11 - Demais Subfunções											
Educação	57,043,915.00	58,046,040.66	21,662,011.68	21,662,011.68	26,57	36,384,028,98	4,582,415,94	4,582,415,94	22,53	53,463,624,72	0,00
Ensino Fundamental	32,354,320.00	33,307,145.66	12,606,853.59	12,606,853.59	15,46	20,700,292,07	2,817,155,63	2,817,155,63	13,85	30,489,990,03	
Ensino Médio											
Ensino Profissional	61,000.00	138,000.00	87,000.00	87,000.00	0,11	51,000.00				138,000.00	
Ensino Superior	1,176,000.00	1,099,000.00	505,175,58	505,175,58	0,62	593,824,42	18,577,50	18,577,50	0,09	1,080,422,50	
Educação Infantil	15,175,780.00	15,114,018.00	5,391,006,91	5,391,006,91	6,61	9,723,011,09	1,389,738,81	1,389,738,81	6,83	13,724,279,19	
Educação de Jovens e Adultos	30,000.00	30,000.00				30,000.00				30,000.00	
Educação Especial	2,493,000.00	2,554,762.00	1,435,404,54	1,435,404,54	1,76	1,119,357,46	208,241,87	208,241,87	1,02	2,346,520,13	
Educação Básica											
FU12 - Administração Geral	1,988,815.00	2,039,115.00	957,766.00	957,766.00	1,17	1,081,349.00	36,572,80	36,572,80	0,18	2,002,542.20	
FU12 - Demais Subfunções	3,764,000.00	3,764,000.00	678,805,06	678,805,06	0,83	3,085,194,94	112,129,33	112,129,33	0,55	3,651,870,67	
Cultura	3,407,000.00	3,407,000.00	491,599,89	491,599,89	0,60	2,915,400,11	157,726,91	157,726,91	0,78	3,249,273,09	0,00
Patrimônio Histórico Artístico e Arqueológico											
Difusão Cultural	1,615,000.00	1,615,000.00	376,554,42	376,554,42	0,46	1,238,445,58	113,145,52	113,145,52	0,56	1,501,854,48	
FU13 - Administração Geral	192,000.00	192,000.00	16,045,47	16,045,47	0,02	175,954,53	13,881,39	13,881,39	0,07	178,118,61	
FU13 - Demais Subfunções	1,600,000.00	1,600,000.00	99,000.00	99,000.00	0,12	1,501,000.00	30,700.00	30,700.00	0,15	1,569,300.00	
Direitos da Cidadania	0,00	0,00	0,00	0,00	0,00	0,00	0,00	0,00	0,00	0,00	0,00
Custódia e Reintegração Social											
Direitos Individuais Coletivos e Difusos											
Assistência aos Povos Indígenas											
FU14 - Administração Geral											
FU14 - Demais Subfunções											
Urbanismo	26,375,385.00	37,893,553.89	13,039,073,85	13,039,073,85	15,99	24,854,480,04	1,959,102,21	1,959,102,21	9,63	35,934,451,68	0,00
Infra-Estrutura Urbana											
Serviços Urbanos	13,615,385.00	20,138,553,89	4,649,512,31	4,649,512,31	5,70	15,489,041,58	843,969,78	843,969,78	4,15	19,294,584,11	
Transportes Coletivos Urbanos											
FU15 - Administração Geral	12,760,000.00	17,755,000.00	8,389,561,54	8,389,561,54	10,29	9,365,438,46	1,115,132,43	1,115,132,43	5,48	16,639,867,57	
FU15 - Demais Subfunções											
Habitação	0,00	0,00	0,00	0,00	0,00	0,00	0,00	0,00	0,00	0,00	0,00
Habitação Rural											

	<b>Relatório Resumido de Execução Orçamentária</b>
	<b>Prefeitura Municipal de Salto de Pirapora - SP (Poder Executivo)</b>
	<b>Orçamentos Fiscal e da Seguridade Social</b>
	<b>CNPJ:</b>
	<b>Exercício: 2023</b>
	<b>Período de referência: 1º bimestre</b>

Função/Subfunção	Execução da Despesa										
	DOTAÇÃO INICIAL	DOTAÇÃO ATUALIZADA (a)	DESPESAS EMPENHADAS NO BIMESTRE	DESPESAS EMPENHADAS ATÉ O BIMESTRE (b)	% (b/total b)	SALDO (c) = (a-b)	DESPESAS LIQUIDADAS NO BIMESTRE	DESPESAS LIQUIDADAS ATÉ O BIMESTRE (d)	%(d/total d)	SALDO (e) = (a-d)	INSCRITAS EM RESTOS A PAGAR NÃO PROCESSADOS (f)
Habituação Urbana											
FU16 - Administração Geral											
FU16 - Demais Subfunções											
Saneamento	0,00	0,00	0,00	0,00		0,00	0,00	0,00		0,00	0,00
Saneamento Básico Rural											
Saneamento Básico Urbano											
FU17 - Administração Geral											
FU17 - Demais Subfunções											
Gestão Ambiental	3,016,385,00	3,016,385,00	630,186,19	630,186,19	0,77	2,386,198,81	223,781,36	223,781,36	1,10	2,792,603,64	0,00
Preservação e Conservação Ambiental	235.000,00	235.000,00	57.580,00	57.580,00	0,07	177,420,00	5.382,53	5.382,53	0,03	229,617,47	
Controle Ambiental											
Recuperação de Áreas Degradadas											
Recursos Hídricos											
Meteorologia											
FU18 - Administração Geral	2,781,385,00	2,781,385,00	572,606,19	572,606,19	0,70	2,208,778,81	218,398,83	218,398,83	1,07	2,562,986,17	
FU18 - Demais Subfunções											
Ciência e Tecnologia	0,00	0,00	0,00	0,00		0,00	0,00	0,00		0,00	0,00
Desenvolvimento Científico											
Desenvolvimento Tecnológico e Engenharia											
Difusão do Conhecimento Científico e Tecnológico											
FU19 - Administração Geral											
FU19 - Demais Subfunções											
Agricultura	0,00	0,00	0,00	0,00		0,00	0,00	0,00		0,00	0,00
Abastecimento											
Extensão Rural											
Irrigação											
Promoção da Produção Agropecuária											
Defesa Agropecuária											
FU20 - Administração Geral											
FU20 - Demais Subfunções											
Organização Agrária	0,00	0,00	0,00	0,00		0,00	0,00	0,00		0,00	0,00
Reforma Agrária											
Colonização											
FU21 - Administração Geral											
FU21 - Demais Subfunções											
Indústria	0,00	0,00	0,00	0,00		0,00	0,00	0,00		0,00	0,00
Promoção Industrial											
Produção Industrial											
Mineração											
Propriedade Industrial											
Normalização e Qualidade											
FU22 - Administração Geral											
FU22 - Demais Subfunções											
Comércio e Serviços	0,00	0,00	0,00	0,00		0,00	0,00	0,00		0,00	0,00
Promoção Comercial											
Comercialização											
Comércio Exterior											
Serviços Financeiros											
Turismo											
FU23 - Administração Geral											
FU23 - Demais Subfunções											
Comunicações	0,00	0,00	0,00	0,00		0,00	0,00	0,00		0,00	0,00
Comunicações Postais											
Telecomunicações											
FU24 - Administração Geral											

<p>Sistema de Informações Contábeis e Fiscais do Setor Público Brasileiro TESOURO NACIONAL</p>	<b>Relatório Resumido de Execução Orçamentária</b>
	<b>Prefeitura Municipal de Salto de Pirapora - SP (Poder Executivo)</b>
	<b>Orçamentos Fiscal e da Seguridade Social</b>
	<b>CNPJ:</b>
	<b>Exercício: 2023</b>
	<b>Período de referência: 1º bimestre</b>


Função/Subfunção	Execução da Despesa										
	DOTAÇÃO INICIAL	DOTAÇÃO ATUALIZADA (a)	DESPESAS EMPENHADAS NO BIMESTRE	DESPESAS EMPENHADAS ATÉ O BIMESTRE (b)	% (b/total b)	SALDO (c) = (a-b)	DESPESAS LIQUIDADAS NO BIMESTRE	DESPESAS LIQUIDADAS ATÉ O BIMESTRE (d)	% (d/total d)	SALDO (e) = (a-d)	INSCRITAS EM RESTOS A PAGAR NÃO PROCESSADOS (f)
FU24 - Demais Subfunções											
Energia	0,00	0,00	0,00	0,00		0,00	0,00	0,00		0,00	0,00
Conservação de Energia											
Energia Elétrica											
Combustíveis Minerais											
Biocombustíveis											
FU25 - Administração Geral											
FU25 - Demais Subfunções											
Transporte	0,00	0,00	0,00	0,00		0,00	0,00	0,00		0,00	0,00
Transporte Aéreo											
Transporte Rodoviário											
Transporte Ferroviário											
Transporte Hidroviário											
Transportes Especiais											
FU26 - Administração Geral											
FU26 - Demais Subfunções											
Desporto e Lazer	1.541.000,00	1.741.000,00	707.289,91	707.289,91	0,87	1.033.710,09	128.447,76	128.447,76	0,63	1.612.552,24	0,00
Desporto de Rendimento											
Desporto Comunitário	1.541.000,00	1.741.000,00	707.289,91	707.289,91	0,87	1.033.710,09	128.447,76	128.447,76	0,63	1.612.552,24	
Lazer											
FU27 - Administração Geral											
FU27 - Demais Subfunções											
Encargos Especiais	153.000,00	153.000,00	0,00	0,00		153.000,00	0,00	0,00		153.000,00	0,00
Refinanciamento da Dívida Interna											
Refinanciamento da Dívida Externa											
Serviço da Dívida Interna											
Serviço da Dívida Externa											
Transferências	153.000,00	153.000,00				153.000,00				153.000,00	
Outros Encargos Especiais											
Transferências para a Educação Básica											
FU28 - Demais Subfunções											
Reserva de Contingência	1.145.000,00	1.145.000,00				1.145.000,00				1.145.000,00	
DESPESAS (INTRA-ORÇAMENTÁRIAS) (II)	7.914.000,00	7.914.000,00	888.231,69	888.231,69	1,09	7.025.768,31	888.231,69	888.231,69	4,37	7.025.768,31	
TOTAL (III) = (I + II)	220.000.000,00	234.226.066,38	81.529.672,11	81.529.672,11	100,00	152.696.394,27	20.336.611,13	20.336.611,13	100,00	213.869.455,25	0,00

**RREO-Anexo 02 | Tabela 2.0 - Demonstrativo da Execução das Despesas por Função/Subfunção | Total das Despesas Intra-Orçamentárias**


Função/Subfunção - Intra	Execução da Despesa - Intra										
	DOTAÇÃO INICIAL	DOTAÇÃO ATUALIZADA (a)	DESPESAS EMPENHADAS NO BIMESTRE	DESPESAS EMPENHADAS ATÉ O BIMESTRE (b)	% (b/III b)	SALDO (c) = (a-b)	DESPESAS LIQUIDADAS NO BIMESTRE	DESPESAS LIQUIDADAS ATÉ O BIMESTRE (d)	% (d/III d)	SALDO (e) = (a-d)	INSCRITAS EM RESTOS A PAGAR NÃO PROCESSADOS (f)
DESPESAS (INTRA-ORÇAMENTÁRIAS) (II)	7.914.000,00	7.914.000,00	888.231,69	888.231,69	1,09	7.025.768,31	888.231,69	888.231,69	4,37	7.025.768,31	0,00
Legislativa	130.000,00	130.000,00	9.752,01	9.752,01	0,01	120.247,99	9.752,01	9.752,01	0,05	120.247,99	0,00
Ação Legislativa	130.000,00	130.000,00	9.752,01	9.752,01	0,01	120.247,99	9.752,01	9.752,01	0,05	120.247,99	
Controle Externo											
FU01 - Administração Geral											
FU01 - Demais Subfunções											
Judiciária	0,00	0,00	0,00	0,00		0,00	0,00	0,00		0,00	0,00
Ação Judiciária											
Defesa do Interesse Público no Processo Judiciário											
FU02 - Administração Geral											
FU02 - Demais Subfunções											
Essencial à Justiça	0,00	0,00	0,00	0,00		0,00	0,00	0,00		0,00	0,00
Defesa da Ordem Jurídica											

<p>Sistema de Informações Contábeis e Fiscais do Setor Público Brasileiro</p> <p>TESOURO NACIONAL</p>	<b>Relatório Resumido de Execução Orçamentária</b>
	<b>Prefeitura Municipal de Salto de Pirapora - SP (Poder Executivo)</b>
	<b>Orçamentos Fiscal e da Seguridade Social</b>
	<b>CNPJ:</b>
	<b>Exercício: 2023</b>
	<b>Período de referência: 1º bimestre</b>

Função/Subfunção - Intra	Execução da Despesa - Intra										
	DOTAÇÃO INICIAL	DOTAÇÃO ATUALIZADA (a)	DESPESAS EMPENHADAS NO BIMESTRE	DESPESAS EMPENHADAS ATÉ O BIMESTRE (b)	% (b/III b)	SALDO (c) = (a-b)	DESPESAS LIQUIDADAS NO BIMESTRE	DESPESAS LIQUIDADAS ATÉ O BIMESTRE (d)	% (d/III d)	SALDO (e) = (c-d)	INSCRITAS EM RESTOS A PAGAR NÃO PROCESSADOS (f)
Representação Judicial e Extrajudicial											
FU03 - Administração Geral											
FU03 - Demais Subfunções											
Administração	794.000,00	794.000,00	95.425,04	95.425,04	0,12	698.574,96	95.425,04	95.425,04	0,47	698.574,96	0,00
Planejamento e Orçamento											
FU04 - Administração Geral	715.000,00	715.000,00	82.546,72	82.546,72	0,10	632.453,28	82.546,72	82.546,72	0,41	632.453,28	
Administração Financeira	79.000,00	79.000,00	12.878,32	12.878,32	0,02	66.121,68	12.878,32	12.878,32	0,06	66.121,68	
Controle Interno											
Normatização e Fiscalização											
Tecnologia da Informação											
Ordenamento Territorial											
Formação de Recursos Humanos											
Administração de Receitas											
Administração de Concessões											
Comunicação Social											
FU04 - Demais Subfunções											
Defesa Nacional	0,00	0,00	0,00	0,00		0,00	0,00	0,00		0,00	0,00
Defesa Aérea											
Defesa Naval											
Defesa Terrestre											
FU05 - Administração Geral											
FU05 - Demais Subfunções											
Segurança Pública	319.000,00	319.000,00	25.470,99	25.470,99	0,03	293.529,01	25.470,99	25.470,99	0,13	293.529,01	0,00
Policliamento											
Defesa Civil	319.000,00	319.000,00	25.470,99	25.470,99	0,03	293.529,01	25.470,99	25.470,99	0,13	293.529,01	
Informação e Inteligência											
FU06 - Administração Geral											
FU06 - Demais Subfunções											
Relações Exteriores	0,00	0,00	0,00	0,00		0,00	0,00	0,00		0,00	0,00
Relações Diplomáticas											
Cooperação Internacional											
FU07 - Administração Geral											
FU07 - Demais Subfunções											
Assistência Social	186.000,00	186.000,00	24.713,65	24.713,65	0,03	161.286,35	24.713,65	24.713,65	0,12	161.286,35	0,00
Assistência ao Idoso											
Assistência ao Portador de Deficiência											
Assistência à Criança e ao Adolescente	26.000,00	26.000,00	3.473,51	3.473,51	0,00	22.526,49	3.473,51	3.473,51	0,02	22.526,49	
Assistência Comunitária	159.000,00	159.000,00	21.240,14	21.240,14	0,03	137.759,86	21.240,14	21.240,14	0,10	137.759,86	
FU08 - Administração Geral	1.000,00	1.000,00				1.000,00				1.000,00	
FU08 - Demais Subfunções											
Previdência Social	0,00	0,00	0,00	0,00		0,00	0,00	0,00		0,00	0,00
Previdência Básica											
Previdência do Regime Estatutário											
Previdência Complementar											
Previdência Especial											
FU09 - Administração Geral											
FU09 - Demais Subfunções											
Saúde	1.411.000,00	1.411.000,00	186.729,39	186.729,39	0,23	1.224.270,61	186.729,39	186.729,39	0,92	1.224.270,61	0,00
Atenção Básica	274.000,00	274.000,00	27.661,13	27.661,13	0,03	246.338,87	27.661,13	27.661,13	0,14	246.338,87	
Assistência Hospitalar e Ambulatorial	1.020.000,00	1.020.000,00	152.358,71	152.358,71	0,19	867.641,29	152.358,71	152.358,71	0,75	867.641,29	
Suporte Profilático e Terapêutico											
Vigilância Sanitária	113.000,00	113.000,00	6.709,55	6.709,55	0,01	106.290,45	6.709,55	6.709,55	0,03	106.290,45	
Vigilância Epidemiológica											
Alimentação e Nutrição											
FU10 - Administração Geral	4.000,00	4.000,00				4.000,00				4.000,00	

 <p>Sistema de Informações Contábeis e Fiscais do Setor Público Brasileiro</p> <p>TESOURO NACIONAL</p>	<b>Relatório Resumido de Execução Orçamentária</b>
	<b>Prefeitura Municipal de Salto de Pirapora - SP (Poder Executivo)</b>
	<b>Orçamentos Fiscal e da Seguridade Social</b>
	<b>CNPJ:</b>
	<b>Exercício: 2023</b>
	<b>Período de referência: 1º bimestre</b>


Função/Subfunção - Intra	Execução da Despesa - Intra										
	DOTAÇÃO INICIAL	DOTAÇÃO ATUALIZADA (a)	DESPESAS EMPENHADAS NO BIMESTRE	DESPESAS EMPENHADAS ATÉ O BIMESTRE (b)	% (b/III b)	SALDO (c) = (a-b)	DESPESAS LIQUIDADAS NO BIMESTRE	DESPESAS LIQUIDADAS ATÉ O BIMESTRE (d)	% (d/III d)	SALDO (e) = (a-d)	INSCRITAS EM RESTOS A PAGAR NÃO PROCESSADOS (f)
FU10 - Demais Subfunções											
Trabalho	28.000,00	28.000,00	3.182,02	3.182,02	0,00	24.817,98	3.182,02	3.182,02	0,02	24.817,98	0,00
Proteção e Benefícios ao Trabalhador	28.000,00	28.000,00	3.182,02	3.182,02	0,00	24.817,98	3.182,02	3.182,02	0,02	24.817,98	
Relações de Trabalho											
Empregabilidade											
Fomento ao Trabalho											
FU11 - Administração Geral											
FU11 - Demais Subfunções											
Educação	4.006.000,00	4.006.000,00	406.527,46	406.527,46	0,50	3.599.472,54	406.527,46	406.527,46	2,00	3.599.472,54	0,00
Ensino Fundamental	2.395.000,00	2.395.000,00	249.077,02	249.077,02	0,31	2.145.922,98	249.077,02	249.077,02	1,22	2.145.922,98	
Ensino Médio											
Ensino Profissional											
Ensino Superior	7.000,00	7.000,00				7.000,00				7.000,00	
Educação Infantil	1.476.000,00	1.476.000,00	143.474,30	143.474,30	0,18	1.332.525,70	143.474,30	143.474,30	0,71	1.332.525,70	
Educação de Jovens e Adultos											
Educação Especial	108.000,00	108.000,00	11.405,13	11.405,13	0,01	96.594,87	11.405,13	11.405,13	0,06	96.594,87	
Educação Básica											
FU12 - Administração Geral	20.000,00	20.000,00	2.571,01	2.571,01	0,00	17.428,99	2.571,01	2.571,01	0,01	17.428,99	
FU12 - Demais Subfunções											
Cultura	70.000,00	70.000,00	8.926,03	8.926,03	0,01	61.073,97	8.926,03	8.926,03	0,04	61.073,97	0,00
Patrimônio Histórico Artístico e Arqueológico											
Difusão Cultural	58.000,00	58.000,00	7.875,78	7.875,78	0,01	50.124,22	7.875,78	7.875,78	0,04	50.124,22	
FU13 - Administração Geral	12.000,00	12.000,00	1.050,25	1.050,25	0,00	10.949,75	1.050,25	1.050,25	0,01	10.949,75	
FU13 - Demais Subfunções											
Direitos da Cidadania	0,00	0,00	0,00	0,00		0,00	0,00	0,00		0,00	0,00
Custódia e Reintegração Social											
Direitos Individuais Coletivos e Difusos											
Assistência aos Povos Indígenas											
FU14 - Administração Geral											
FU14 - Demais Subfunções											
Urbanismo	903.000,00	903.000,00	119.030,87	119.030,87	0,15	783.969,13	119.030,87	119.030,87	0,59	783.969,13	0,00
Infra-Estrutura Urbana											
Serviços Urbanos	430.000,00	430.000,00	44.250,42	44.250,42	0,05	385.749,58	44.250,42	44.250,42	0,22	385.749,58	
Transportes Coletivos Urbanos											
FU15 - Administração Geral	473.000,00	473.000,00	74.780,45	74.780,45	0,09	398.219,55	74.780,45	74.780,45	0,37	398.219,55	
FU15 - Demais Subfunções											
Habitação	0,00	0,00	0,00	0,00		0,00	0,00	0,00		0,00	0,00
Habitação Rural											
Habitação Urbana											
FU16 - Administração Geral											
FU16 - Demais Subfunções											
Saneamento	0,00	0,00	0,00	0,00		0,00	0,00	0,00		0,00	0,00
Saneamento Básico Rural											
Saneamento Básico Urbano											
FU17 - Administração Geral											
FU17 - Demais Subfunções											
Gestão Ambiental	23.000,00	23.000,00	2.343,81	2.343,81	0,00	20.656,19	2.343,81	2.343,81	0,01	20.656,19	0,00
Preservação e Conservação Ambiental											
Controle Ambiental											
Recuperação de Áreas Degradadas											
Recursos Hídricos											
Meteorologia											
FU18 - Administração Geral	23.000,00	23.000,00	2.343,81	2.343,81	0,00	20.656,19	2.343,81	2.343,81	0,01	20.656,19	
FU18 - Demais Subfunções											
Ciência e Tecnologia	0,00	0,00	0,00	0,00		0,00	0,00	0,00		0,00	0,00

	<b>Relatório Resumido de Execução Orçamentária</b>
	<b>Prefeitura Municipal de Salto de Pirapora - SP (Poder Executivo)</b>
	<b>Orçamentos Fiscal e da Seguridade Social</b>
	<b>CNPJ:</b>
	<b>Exercício: 2023</b>
	<b>Período de referência: 1º bimestre</b>

Função/Subfunção - Intra	DOTAÇÃO INICIAL	DOTAÇÃO ATUALIZADA (a)	DESPESAS EMPENHADAS NO BIMESTRE	DESPESAS EMPENHADAS ATÉ O BIMESTRE (b)	Execução da Despesa - Intra						
					% (b/III b)	SALDO (c) = (a-b)	DESPESAS LIQUIDADAS NO BIMESTRE	DESPESAS LIQUIDADAS ATÉ O BIMESTRE (d)	% (d/III d)	SALDO (e) = (c-d)	INSCRITAS EM RESTOS A PAGAR NÃO PROCESSADOS (f)
Desenvolvimento Científico											
Desenvolvimento Tecnológico e Engenharia											
Difusão do Conhecimento Científico e Tecnológico											
FU19 - Administração Geral											
FU19 - Demais Subfunções											
Agricultura	0,00	0,00	0,00	0,00	0,00	0,00	0,00	0,00	0,00	0,00	0,00
Abastecimento											
Extensão Rural											
Irrigação											
Promoção da Produção Agropecuária											
Defesa Agropecuária											
FU20 - Administração Geral											
FU20 - Demais Subfunções											
Organização Agrária	0,00	0,00	0,00	0,00	0,00	0,00	0,00	0,00	0,00	0,00	0,00
Reforma Agrária											
Colonização											
FU21 - Administração Geral											
FU21 - Demais Subfunções											
Indústria	0,00	0,00	0,00	0,00	0,00	0,00	0,00	0,00	0,00	0,00	0,00
Promoção Industrial											
Produção Industrial											
Mineração											
Propriedade Industrial											
Normalização e Qualidade											
FU22 - Administração Geral											
FU22 - Demais Subfunções											
Comércio e Serviços	0,00	0,00	0,00	0,00	0,00	0,00	0,00	0,00	0,00	0,00	0,00
Promoção Comercial											
Comercialização											
Comércio Exterior											
Serviços Financeiros											
Turismo											
FU23 - Administração Geral											
FU23 - Demais Subfunções											
Comunicações	0,00	0,00	0,00	0,00	0,00	0,00	0,00	0,00	0,00	0,00	0,00
Comunicações Postais											
Telecomunicações											
FU24 - Administração Geral											
FU24 - Demais Subfunções											
Energia	0,00	0,00	0,00	0,00	0,00	0,00	0,00	0,00	0,00	0,00	0,00
Conservação de Energia											
Energia Elétrica											
Combustíveis Minerais											
Biocombustíveis											
FU25 - Administração Geral											
FU25 - Demais Subfunções											
Transporte	0,00	0,00	0,00	0,00	0,00	0,00	0,00	0,00	0,00	0,00	0,00
Transporte Aéreo											
Transporte Rodoviário											
Transporte Ferroviário											
Transporte Hidroviário											
Transportes Especiais											
FU26 - Administração Geral											
FU26 - Demais Subfunções											
Desporto e Lazer	44.000,00	44.000,00	6.130,42	6.130,42	0,01	37.869,58	6.130,42	6.130,42	0,03	37.869,58	0,00

<p>Sistema de Informações Contábeis e Fiscais do Setor Público Brasileiro TESOURO NACIONAL</p>	<b>Relatório Resumido de Execução Orçamentária</b>
	<b>Prefeitura Municipal de Salto de Pirapora - SP (Poder Executivo)</b>
	<b>Orçamentos Fiscal e da Seguridade Social</b>
	<b>CNPJ:</b>
	<b>Exercício: 2023</b>
	<b>Período de referência: 1º bimestre</b>

Função/Subfunção - Intra	Execução da Despesa - Intra										
	DOTAÇÃO INICIAL	DOTAÇÃO ATUALIZADA (a)	DESPESAS EMPENHADAS NO BIMESTRE	DESPESAS EMPENHADAS ATÉ O BIMESTRE (b)	% (b/III b)	SALDO (c) = (a-b)	DESPESAS LIQUIDADAS NO BIMESTRE	DESPESAS LIQUIDADAS ATÉ O BIMESTRE (d)	% (d/III d)	SALDO (e) = (c-d)	INSCRITAS EM RESTOS A PAGAR NÃO PROCESSADOS (f)
Desporto de Rendimento											
Desporto Comunitário	44,000,00	44,000,00	6,130,42	6,130,42	0,01	37,869,58	6,130,42	6,130,42	0,03	37,869,58	
Lazer											
FU27 - Administração Geral											
FU27 - Demais Subfunções											
Encargos Especiais	0,00	0,00	0,00	0,00		0,00	0,00	0,00		0,00	0,00
Refinanciamento da Dívida Interna											
Refinanciamento da Dívida Externa											
Serviço da Dívida Interna											
Serviço da Dívida Externa											
Transferências											
Outros Encargos Especiais											
Transferências para a Educação Básica											
FU28 - Demais Subfunções											
Reserva de Contingência											

 <p>Sistema de Informações Contábeis e Fiscais do Setor Público Brasileiro</p> <p>TESOURO NACIONAL</p>	<b>Relatório Resumido de Execução Orçamentária</b>
	<b>Prefeitura Municipal de Salto de Pirapora - SP (Poder Executivo)</b>
	<b>Orçamentos Fiscal e da Seguridade Social</b>
	<b>CNPJ:</b>
	<b>Exercício: 2023</b>
	<b>Período de referência: 1º bimestre</b>

**RREO-Anexo 02 | Tabela 2.0 - Demonstrativo da Execução das Despesas por Função/Subfunção**

Notas Explicativas	Valores
Notas Explicativas	28/02/2023
Notas Explicativas	-

<p>Sistema de Informações Contábeis e Fiscais do Setor Público Brasileiro</p> <p>TESOURO NACIONAL</p>	<b>Relatório Resumido de Execução Orçamentária</b>
	<b>Prefeitura Municipal de Salto de Pirapora - SP (Poder Executivo)</b>
	<b>Orçamentos Fiscal e da Seguridade Social</b>
	<b>CNPJ:</b>
	<b>Exercício: 2023</b>
	<b>Período de referência: 1º bimestre</b>

**RREO-Anexo 03 | Tabela 3.2 - Demonstrativo da Receita Corrente Líquida - Municípios**

Demonstrativo da Receita Corrente Líquida	Evolução da Receita Corrente Líquida												TOTAL (ÚLTIMOS 12 MESES)	PREVISÃO ATUALIZADA 2023
	<MR-11>	<MR-10>	<MR-9>	<MR-8>	<MR-7>	<MR-6>	<MR-5>	<MR-4>	<MR-3>	<MR-2>	<MR-1>	<MR>		
<b>RECEITAS CORRENTES (I)</b>	16,943,971.74	18,770,335.50	17,603,374.17	19,858,907.78	16,330,532.86	16,436,024.07	14,621,374.06	18,778,697.26	16,479,700.32	20,296,172.53	21,743,839.35	17,219,524.29	214,042,463.92	227,448,215.00
Impostos, Taxas e Contribuições de Melhoria	2,403,330.82	7,107,092.94	2,296,215.04	2,611,439.72	2,412,096.74	2,214,947.91	2,338,321.32	2,817,766.73	2,373,096.87	3,541,594.09	2,126,885.88	2,021,994.22	34,222,879.88	37,016,815.00
PTU	865,250.67	5,598,702.12	713,198.02	815,886.91	589,515.56	615,396.26	569,283.97	512,238.12	682,461.50	710,598.82	271,051.58	295,264.71	12,238,816.24	15,736,000.00
ISS	878,680.80	740,259.86	795,748.26	1,041,774.57	1,082,488.92	955,328.95	897,157.81	1,247,320.41	989,906.11	1,472,432.56	1,075,457.21	1,053,803.54	12,130,336.60	11,000,000.00
ITBI	177,789.07	280,059.24	170,784.22	193,336.98	128,424.26	212,376.62	170,315.08	175,024.95	160,640.98	194,588.30	111,113.93	199,384.70	2,153,838.33	2,837,000.00
IRRF	313,829.92	353,382.10	448,232.75	397,899.54	383,740.67	369,822.73	388,623.23	386,796.51	315,153.54	754,355.12	415,491.23	367,991.96	4,898,401.30	4,856,000.00
Outros Impostos, Taxas e Contribuições de Melhoria	147,680.36	154,709.62	128,263.79	162,661.72	247,946.83	162,025.35	310,941.43	496,384.74	224,033.54	406,619.29	250,771.73	105,549.31	2,801,487.21	2,588,815.00
Contribuições	1,491.97	1,491.97	1,491.97	1,491.97	1,491.97	1,491.97	1,491.97	1,491.97	1,491.97	2,983.96	879,563.27	1,297.53	897,272.49	6,298,000.00
Receita Patrimonial	329,580.75	307,825.75	402,382.77	434,034.60	474,022.59	526,999.20	540,731.67	1,494,145.43	548,992.38	576,305.93	568,790.56	481,526.97	6,685,338.58	3,682,000.00
Rendimentos de Aplicação Financeira	320,932.39	300,259.42	387,198.56	421,692.85	461,867.29	510,525.54	520,103.17	512,373.72	517,999.56	548,978.30	545,368.24	454,209.88	5,500,808.92	3,405,000.00
Outras Receitas Patrimoniais	8,648.36	7,566.33	15,184.21	12,341.75	12,155.30	16,473.66	20,628.50	981,771.71	31,892.80	27,327.63	23,422.32	7,317.09	1,184,729.66	277,000.00
Receita Agropecuária														
Receita Industrial														
Receita de Serviços												3,200.00	3,200.00	
Transferências Correntes	14,166,695.63	12,316,162.04	14,915,682.11	16,785,510.13	13,402,986.12	13,651,143.85	11,698,984.77	12,421,925.57	13,515,277.49	16,034,125.83	17,317,512.04	14,679,930.50	170,889,915.78	171,825,400.00
Cota-Parte do FPM	3,021,650.56	3,581,725.91	3,384,312.84	3,729,894.80	5,017,767.56	3,645,679.69	3,357,618.05	3,194,259.99	4,015,195.08	6,238,669.72	4,948,295.63	5,398,874.41	49,204,445.91	50,992,000.00
Cota-Parte do ICMS	4,889,852.89	3,636,276.55	4,481,370.90	3,303,459.13	3,825,146.75	4,528,451.85	3,880,285.12	3,604,120.98	3,807,873.92	3,754,932.31	4,494,854.96	3,416,383.80	47,098,958.76	50,985,000.00
Cota-Parte do IPI	775,535.24	574,111.20	610,703.85	463,648.99	318,805.21	335,733.69	315,026.70	278,047.90	286,187.57	384,671.15	3,330,255.09	1,813,413.52	6,888,840.11	8,162,000.00
Cota-Parte do ITR	1,335.48	626.20	374.69	324.17	808.18	1,482.38	70,155.21	200,231.07	2,723.52	1,448.72	1,032.67	378.44	200,798.73	301,000.00
Transferências de LC nº 61/1989	28,118.77	25,566.73	17,587.74	20,176.54	22,089.03	15,398.59	23,290.23	24,898.94	17,378.64	22,449.44	24,123.06	18,594.13	259,761.94	343,000.00
Transferências do FUNDEB	2,831,754.72	2,135,225.91	2,650,229.04	1,957,946.33	2,121,081.61	2,506,138.88	1,894,096.07	2,152,181.23	2,204,617.96	2,686,972.59	3,383,485.27	2,400,299.83	28,924,919.44	30,032,000.00
Outras Transferências Correntes	2,614,348.17	2,390,729.54	3,171,093.25	2,294,878.07	2,097,489.78	2,618,279.00	2,657,621.39	2,968,795.46	3,201,389.80	2,945,131.60	2,034,459.36	2,433,986.37	36,428,191.79	30,830,400.00
Outras Receitas Correntes	42,872.57	37,762.80	27,622.28	43,231.36	39,936.44	41,441.14	43,844.33	43,367.56	40,842.83	101,163.02	851,087.80	51,575.06	1,384,847.19	8,826,000.00
DEDUÇÕES (II)	1,744,118.56	1,558,041.31	1,818,933.27	1,503,137.18	1,472,791.84	1,705,345.24	1,363,490.08	1,466,189.79	1,621,454.00	1,692,092.88	3,519,412.81	1,969,128.89	21,426,535.65	29,128,600.00
Contrib. do Servidor para o Plano de Previdência												878,265.80	878,265.80	6,278,000.00
Compensações Financ. entre Regimes Previdência												255,856.23	255,856.23	1,500,000.00
Rendimentos de Aplicações de Recursos Previdenciários												5,377.74	5,377.74	20,000.00
Dedução de Receita para Formação do FUNDEB	1,744,118.56	1,558,041.31	1,818,933.27	1,503,137.18	1,472,791.84	1,705,345.24	1,363,490.08	1,466,189.79	1,621,454.00	1,692,092.88	3,519,412.81	1,969,128.89	20,287,035.88	21,330,600.00
<b>RECEITA CORRENTE LÍQUIDA (III) = (I - II)</b>	15,199,853.18	18,212,294.19	15,786,440.90	18,355,770.60	14,857,741.02	14,730,678.83	13,257,883.98	15,315,507.47	14,857,246.32	18,564,079.85	18,224,426.54	15,250,395.39	192,615,918.27	196,318,615.00
(-) Transferências obrigatórias da União relativas às emendas individuais (art. 166-A, § 1º, da CF) (IV)	0.00	0.00	0.00	0.00	0.00	0.00	0.00	0.00	0.00	0.00	0.00	0.00	0.00	0.00
<b>RECEITA CORRENTE LÍQUIDA AJUSTADA PARA CÁLCULO DOS LIMITES DE ENDIVIDAMENTO (V) = (III - IV)</b>	15,199,853.18	18,212,294.19	15,786,440.90	18,355,770.60	14,857,741.02	14,730,678.83	13,257,883.98	15,315,507.47	14,857,246.32	18,564,079.85	18,224,426.54	15,250,395.39	192,615,918.27	198,318,615.00
(-) Transferências obrigatórias da União relativas às emendas de bancada (art. 166, § 18, da CF) (VI)	0.00	0.00	0.00	0.00	0.00	0.00	0.00	0.00	0.00	0.00	0.00	0.00	0.00	0.00
<b>RECEITA CORRENTE LÍQUIDA AJUSTADA PARA CÁLCULO DOS LIMITES DA DESPESA COM PESSOAL (VII) = (V - VI)</b>	15,199,853.18	18,212,294.19	15,786,440.90	18,355,770.60	14,857,741.02	14,730,678.83	13,257,883.98	15,315,507.47	14,857,246.32	18,564,079.85	18,224,426.54	15,250,395.39	192,615,918.27	198,318,615.00


<p>Sistema de Informações Contábeis e Fiscais do Setor Público Brasileiro</p> <p>TESOURO NACIONAL</p>	<b>Relatório Resumido de Execução Orçamentária</b>
	<b>Prefeitura Municipal de Salto de Pirapora - SP (Poder Executivo)</b>
	<b>Orçamentos Fiscal e da Seguridade Social</b>
	<b>CNPJ:</b>
	<b>Exercício: 2023</b>
	<b>Período de referência: 1º bimestre</b>

**RREO-Anexo 03 | Tabela 3.2 - Demonstrativo da Receita Corrente Líquida - Municípios**

Notas Explicativas	Valores
Notas Explicativas	28/02/2023
Notas Explicativas	-

**RREO-Anexo 04 | Tabela 4 - Demonstrativo das Receitas e Despesas Previdenciárias**

Receitas Previdenciárias - RPPS - Fundo em Capitalização (Plano Previdenciário)	Execução da Receita	
	PREVISÃO ATUALIZADA (a)	RECEITAS REALIZADAS ATÉ O BIMESTRE (b)
<b>Receitas</b>	-	-
<b>RECEITAS CORRENTES (I)</b>	0,00	0,00
Receita de Contribuições dos Segurados	0,00	0,00
Ativo		
Inativo		
Pensionista		
Receita de Contribuições Patronais	0,00	0,00
Ativo		
Inativo		
Pensionista		
Receita Patrimonial	0,00	0,00
Receitas Imobiliárias		
Receitas de Valores Mobiliários		
Outras Receitas Patrimoniais		
Receita de Serviços		
Outras Receitas Correntes	0,00	0,00
Compensação Financeira entre os Regimes		
Receita de Aportes Periódicos para Amortização de Déficit Atuarial do RPPS (II)		
Demais Receitas Correntes		
<b>RECEITAS DE CAPITAL (III)</b>	0,00	0,00
Alienação de Bens, Direitos e Ativos		
Amortização de Empréstimos		
Outras Receitas de Capital		
<b>TOTAL DAS RECEITAS DO FUNDO EM CAPITALIZAÇÃO (IV) = (I + III - II)</b>	<b>0,00</b>	<b>0,00</b>

	<b>Relatório Resumido de Execução Orçamentária</b>
	<b>Prefeitura Municipal de Salto de Pirapora - SP (Poder Executivo)</b>
	<b>Orçamentos Fiscal e da Seguridade Social</b>
	<b>CNPJ:</b>
	<b>Exercício: 2023</b>
	<b>Período de referência: 1º bimestre</b>

**RREO-Anexo 04 | Tabela 4 - Demonstrativo das Receitas e Despesas Previdenciárias**

Despesas Previdenciárias - RPPS - Fundo em Capitalização (Plano Previdenciário)	Execução da Despesa				
	DOTAÇÃO ATUALIZADA (c)	DESPESAS EMPENHADAS ATÉ O BIMESTRE (d)	DESPESAS LIQUIDADAS ATÉ O BIMESTRE (e)	DESPESAS PAGAS ATÉ O BIMESTRE (f)	INSCRITAS EM RESTOS A PAGAR NÃO PROCESSADOS NO EXERCÍCIO (g)
<b>Despesas</b>	-	-	-	-	-
Benefícios	0,00	0,00	0,00	0,00	0,00
Aposentadorias					
Pensões por Morte					
Outras Despesas Previdenciárias	0,00	0,00	0,00	0,00	0,00
Compensação Financeira entre os Regimes					
Demais Despesas Previdenciárias					
<b>TOTAL DAS DESPESAS DO FUNDO EM CAPITALIZAÇÃO (V)</b>	<b>0,00</b>	<b>0,00</b>	<b>0,00</b>	<b>0,00</b>	<b>0,00</b>
<b>RESULTADO PREVIDENCIÁRIO - FUNDO EM CAPITALIZAÇÃO (VI) = (IV - V)</b>					

<p>Sistema de Informações Contábeis e Fiscais do Setor Público Brasileiro</p> <p>TESOURO NACIONAL</p>	<b>Relatório Resumido de Execução Orçamentária</b>
	<b>Prefeitura Municipal de Salto de Pirapora - SP (Poder Executivo)</b>
	<b>Orçamentos Fiscal e da Seguridade Social</b>
	<b>CNPJ:</b>
	<b>Exercício: 2023</b>
	<b>Período de referência: 1º bimestre</b>

**RREO-Anexo 04 | Tabela 4 - Demonstrativo das Receitas e Despesas Previdenciárias**

Recursos RPPS Arrecadados em Exercícios Anteriores	Previsão Orçamentária
Recursos RPPS Arrecadados em Exercícios Anteriores	PREVISÃO ORÇAMENTÁRIA
VALOR	-

**RREO-Anexo 04 | Tabela 4 - Demonstrativo das Receitas e Despesas Previdenciárias**

Reserva Orçamentária do RPPS	Previsão Orçamentária
Reserva Orçamentária do RPPS	PREVISÃO ORÇAMENTÁRIA
VALOR	-

**RREO-Anexo 04 | Tabela 4 - Demonstrativo das Receitas e Despesas Previdenciárias**


Aportes de Recursos para o Fundo em Capitalização do RPPS	Aportes de Recursos
Aportes de Recursos para o Fundo em Capitalização do RPPS	APORTES REALIZADOS
Plano de Amortização - Contribuição Patronal Suplementar	-
Plano de Amortização - Aporte Periódico de Valores Predefinidos	
Outros Aportes para o RPPS	
Recursos para Cobertura de Déficit Financeiro	

**RREO-Anexo 04 | Tabela 4 - Demonstrativo das Receitas e Despesas Previdenciárias**

Bens e Direitos do RPPS ( Fundo em Capitalização)	Período de Referência
Bens e Direitos do RPPS ( Fundo em Capitalização)	SALDO ATUAL
Caixa e Equivalentes de Caixa	-
Investimentos e Aplicações	
Outros Bens e Direitos	

**RREO-Anexo 04 | Tabela 4 - Demonstrativo das Receitas e Despesas Previdenciárias**

Receitas Previdenciárias - RPPS - Fundo em Repartição (Plano Financeiro)	Execução da Receita	
	PREVISÃO ATUALIZADA (a)	RECEITAS REALIZADAS ATÉ O BIMESTRE (b)
<b>Receitas</b>	-	-
<b>RECEITAS CORRENTES (VII)</b>	0,00	0,00
Receita de Contribuições dos Segurados	0,00	0,00
Ativo		
Inativo		
Pensionista		
Receita de Contribuições Patronais	0,00	0,00
Ativo		
Inativo		
Pensionista		
Receita Patrimonial	0,00	0,00
Receitas Imobiliárias		
Receitas de Valores Mobiliários		
Outras Receitas Patrimoniais		
Receita de Serviços		
Outras Receitas Correntes	0,00	0,00
Compensação Financeira entre os Regimes		
Demais Receitas Correntes		
<b>RECEITAS DE CAPITAL (VIII)</b>	0,00	0,00
Alienação de Bens, Direitos e Ativos		
Amortização de Empréstimos		
Outras Receitas de Capital		
<b>TOTAL DAS RECEITAS DO FUNDO EM REPARTIÇÃO (IX) = (VII + VIII)</b>	0,00	0,00

 <p>Sistema de Informações Contábeis e Fiscais do Setor Público Brasileiro TESOURO NACIONAL</p>	<b>Relatório Resumido de Execução Orçamentária</b>
	<b>Prefeitura Municipal de Salto de Pirapora - SP (Poder Executivo)</b>
	<b>Orçamentos Fiscal e da Seguridade Social</b>
	<b>CNPJ:</b>
	<b>Exercício: 2023</b>
<b>Período de referência: 1º bimestre</b>	

**RREO-Anexo 04 | Tabela 4 - Demonstrativo das Receitas e Despesas Previdenciárias**

Despesas Previdenciárias - RPPS - Fundo em Repartição (Plano Financeiro)	Execução da Despesa				
	DOTAÇÃO ATUALIZADA (c)	DESPESAS EMPENHADAS ATÉ O BIMESTRE (d)	DESPESAS LIQUIDADAS ATÉ O BIMESTRE (e)	DESPESAS PAGAS ATÉ O BIMESTRE (f)	INSCRITAS EM RESTOS A PAGAR NÃO PROCESSADOS NO EXERCÍCIO (g)
<b>Despesas</b>	-	-	-	-	-
Benefícios	0,00	0,00	0,00	0,00	0,00
Aposentadorias					
Pensões por Morte					
Outras Despesas Previdenciárias	0,00	0,00	0,00	0,00	0,00
Compensação Financeira entre os Regimes					
Demais Despesas Previdenciárias					
<b>TOTAL DAS DESPESAS DO FUNDO EM REPARTIÇÃO (X)</b>	<b>0,00</b>	<b>0,00</b>	<b>0,00</b>	<b>0,00</b>	<b>0,00</b>
<b>RESULTADO PREVIDENCIÁRIO - FUNDO EM REPARTIÇÃO (XI) = (IX - X)</b>					

<p>Sistema de Informações Contábeis e Fiscais do Setor Público Brasileiro TESOURO NACIONAL</p>	<b>Relatório Resumido de Execução Orçamentária</b>
	<b>Prefeitura Municipal de Salto de Pirapora - SP (Poder Executivo)</b>
	<b>Orçamentos Fiscal e da Seguridade Social</b>
	<b>CNPJ:</b>
	<b>Exercício: 2023</b>
	<b>Período de referência: 1º bimestre</b>

**RREO-Anexo 04 | Tabela 4 - Demonstrativo das Receitas e Despesas Previdenciárias**

Aportes de Recursos para o Fundo em Repartição do RPPS	Aportes de Recursos
	<b>APORTES REALIZADOS</b>
<b>Aportes de Recursos para o Fundo em Repartição do RPPS</b>	-
Recursos para Cobertura de Insuficiências Financeiras	
Recursos para Formação de Reserva	

**RREO-Anexo 04 | Tabela 4 - Demonstrativo das Receitas e Despesas Previdenciárias**

Bens e Direitos do RPPS ( Fundo em Repartição)	Período de Referência
	<b>SALDO ATUAL</b>
<b>Bens e Direitos do RPPS ( Fundo em Repartição)</b>	-
Caixa e Equivalentes de Caixa	
Investimentos e Aplicações	
Outros Bens e Direitos	

**RREO-Anexo 04 | Tabela 4 - Demonstrativo das Receitas e Despesas Previdenciárias**

Receitas da Administração - RPPS	Execução da Receita	
	PREVISÃO ATUALIZADA (a)	RECEITAS REALIZADAS ATÉ O BIMESTRE (b)
<b>Receitas da Administração - RPPS</b>	-	-
RECEITAS CORRENTES		
<b>TOTAL DAS RECEITAS DA ADMINISTRAÇÃO RPPS - (XII)</b>	0,00	0,00

<p>Sistema de Informações Contábeis e Fiscais do Setor Público Brasileiro TESOURO NACIONAL</p>	<b>Relatório Resumido de Execução Orçamentária</b>
	<b>Prefeitura Municipal de Salto de Pirapora - SP (Poder Executivo)</b>
	<b>Orçamentos Fiscal e da Seguridade Social</b>
	<b>CNPJ:</b>
	<b>Exercício: 2023</b>
	<b>Período de referência: 1º bimestre</b>

**RREO-Anexo 04 | Tabela 4 - Demonstrativo das Receitas e Despesas Previdenciárias**

Despesas da Administração - RPPS	Execução da Despesa				
	DOTAÇÃO ATUALIZADA (c)	DESPESAS EMPENHADAS ATÉ O BIMESTRE (d)	DESPESAS LIQUIDADAS ATÉ O BIMESTRE (e)	DESPESAS PAGAS ATÉ O BIMESTRE (f)	INSCRITAS EM RESTOS A PAGAR NÃO PROCESSADOS NO EXERCÍCIO (g)
<b>Despesas da Administração - RPPS</b>	-	-	-	-	-
DESPESAS CORRENTES (XIII)	0,00	0,00	0,00	0,00	0,00
Pessoal e Encargos Sociais					
Demais Despesas Correntes					
DESPESAS DE CAPITAL (XIV)					
TOTAL DAS DESPESAS DA ADMINISTRAÇÃO RPPS (XV) = (XIII + XIV)	0,00	0,00	0,00	0,00	0,00
RESULTADO DA ADMINISTRAÇÃO RPPS (XVI) = (XII - XV)					

<p>Sistema de Informações Contábeis e Fiscais do Setor Público Brasileiro TESOURO NACIONAL</p>	<b>Relatório Resumido de Execução Orçamentária</b>
	<b>Prefeitura Municipal de Salto de Pirapora - SP (Poder Executivo)</b>
	<b>Orçamentos Fiscal e da Seguridade Social</b>
	<b>CNPJ:</b>
	<b>Exercício: 2023</b>
	<b>Período de referência: 1º bimestre</b>

**RREO-Anexo 04 | Tabela 4 - Demonstrativo das Receitas e Despesas Previdenciárias**

Bens e Direitos - Administração do RPPS	Período de Referência
	SALDO ATUAL
<b>Bens e Direitos - Administração do RPPS</b>	-
Caixa e Equivalentes de Caixa	
Investimentos e Aplicações	
Outros Bens e Direitos	

**RREO-Anexo 04 | Tabela 4 - Demonstrativo das Receitas e Despesas Previdenciárias**

Receitas Previdenciárias (Benefícios Mantidos Pelo Tesouro)	Execução da Receita	
	PREVISÃO ATUALIZADA (a)	RECEITAS REALIZADAS ATÉ O BIMESTRE (b)
<b>Receitas Previdenciárias (Benefícios Mantidos Pelo Tesouro)</b>	-	-
Contribuições dos Servidores		
Demais Receitas Previdenciárias		
<b>TOTAL DAS RECEITAS (BENEFÍCIOS MANTIDOS PELO TESOURO) (XVIII)</b>	0,00	0,00

<p>Sistema de Informações Contábeis e Fiscais do Setor Público Brasileiro TESOURO NACIONAL</p>	<b>Relatório Resumido de Execução Orçamentária</b>
	<b>Prefeitura Municipal de Salto de Pirapora - SP (Poder Executivo)</b>
	<b>Orçamentos Fiscal e da Seguridade Social</b>
	<b>CNPJ:</b>
	<b>Exercício: 2023</b>
	<b>Período de referência: 1º bimestre</b>

**RREO-Anexo 04 | Tabela 4 - Demonstrativo das Receitas e Despesas Previdenciárias**

Despesas Previdenciárias (Benefícios Mantidos Pelo Tesouro)	Execução da Despesa				
	DOTAÇÃO ATUALIZADA (c)	DESPESAS EMPENHADAS ATÉ O BIMESTRE (d)	DESPESAS LIQUIDADAS ATÉ O BIMESTRE (e)	DESPESAS PAGAS ATÉ O BIMESTRE (f)	INSCRITAS EM RESTOS A PAGAR NÃO PROCESSADOS NO EXERCÍCIO (g)
<b>Despesas Previdenciárias (Benefícios Mantidos Pelo Tesouro)</b>	-	-	-	-	-
Aposentadorias					
Pensões					
Outras Despesas Previdenciárias					
TOTAL DAS DESPESAS (BENEFÍCIOS MANTIDOS PELO TESOURO) (XVIII)	0,00	0,00	0,00	0,00	0,00
RESULTADO DOS BENEFÍCIOS MANTIDOS PELO TESOURO (XIX) = (XVII - XVIII)					

<p>Sistema de Informações Contábeis e Fiscais do Setor Público Brasileiro</p> <p>TESOURO NACIONAL</p>	<b>Relatório Resumido de Execução Orçamentária</b>
	<b>Prefeitura Municipal de Salto de Pirapora - SP (Poder Executivo)</b>
	<b>Orçamentos Fiscal e da Seguridade Social</b>
	<b>CNPJ:</b>
	<b>Exercício: 2023</b>
	<b>Período de referência: 1º bimestre</b>

**RREO-Anexo 04 | Tabela 4 - Demonstrativo das Receitas e Despesas Previdenciárias**

Notas Explicativas	Valores
	28/02/2023
Notas Explicativas	-
Notas Explicativas	-

**RREO-Anexo 06 | Tabela 6.3 - Demonstrativo dos Resultados Primário e Nominal - Municípios**

Cálculo Acima da Linha - Receitas Primárias	Receita Orçamentária	
	PREVISÃO ATUALIZADA	Até o Bimestre / 2023
		RECEITAS REALIZADAS (a)
<b>Cálculo Acima da Linha - Receitas Primárias</b>	-	-
RECEITAS CORRENTES (EXCETO FONTES RPPS) (I)	213.648.615,00	35.742.315,81
Impostos, Taxas e Contribuições de Melhoria	37.016.815,00	4.148.879,90
IPTU	15.735.000,00	566.316,29
ISS	11.000.000,00	2.129.260,75
ITBI	2.837.000,00	310.498,63
IRRF	4.859.000,00	786.483,19
Outros Impostos, Taxas e Contribuições de Melhoria	2.585.815,00	356.321,04
Contribuições	13.888.000,00	2.009.131,71
Receita Patrimonial	3.682.000,00	1.030.317,53
Aplicações Financeiras (II)	3.405.000,00	999.578,12
Outras Receitas Patrimoniais	277.000,00	30.739,41
Transferências Correntes	150.235.800,00	27.648.123,81
Cota-Parte do FPM	41.615.600,00	7.556.136,07
Cota-Parte do ICMS	40.772.000,00	6.329.791,07
Cota-Parte do IPVA	6.529.600,00	3.474.935,15
Cota-Parte do ITR	240.800,00	1.128,92
Transferências da LC nº 61/1989	274.400,00	34.178,57
Transferências do FUNDEB	30.032.000,00	5.783.785,10
Outras Transferências Correntes	30.771.400,00	4.468.168,93
Demais Receitas Correntes	8.826.000,00	905.862,86
Outras Receitas Financeiras (III)		
Receitas Correntes Restantes	8.826.000,00	905.862,86
RECEITAS PRIMÁRIAS CORRENTES (EXCETO FONTES RPPS) (IV) = (I - (II + III))	210.243.615,00	34.742.737,69
RECEITAS PRIMÁRIAS CORRENTES (COM FONTES RPPS) (V)		
RECEITAS NÃO PRIMÁRIAS CORRENTES (COM FONTES RPPS) (VI)		
RECEITAS DE CAPITAL (EXCETO FONTES RPPS) (VII)	6.292.385,00	397.470,15
Operações de Crédito (VIII)	5.450.000,00	152.085,15
Amortização de Empréstimos (IX)		
Alienação de Bens	200.000,00	203.000,00
Receitas de Alienação de Investimentos Temporários (X)		
Receitas de Alienação de Investimentos Permanentes (XI)		
Outras Alienações de Bens	200.000,00	203.000,00
Transferências de Capital	642.385,00	42.385,00
Convênios	642.385,00	42.385,00
Outras Transferências de Capital		
Outras Receitas de Capital	0,00	0,00
Outras Receitas de Capital Não Primárias (XII)		
Outras Receitas de Capital Primárias		
RECEITAS PRIMÁRIAS DE CAPITAL (EXCETO FONTES RPPS) (XIII) = (VII - (VIII + IX + X + XI + XII))	842.385,00	245.385,00
RECEITAS PRIMÁRIAS DE CAPITAL (COM FONTES RPPS) (XIV)		
RECEITAS NÃO PRIMÁRIAS DE CAPITAL (COM FONTES RPPS) (XV)		
RECEITA PRIMÁRIA TOTAL (XVI) = (IV + V + XIII + XIV)	211.086.000,00	34.988.122,69
RECEITA PRIMÁRIA TOTAL (EXCETO FONTES RPPS) (XVII) = (IV + XIII)	211.086.000,00	34.988.122,69

<p><b>siconfi</b> Sistema de Informações Contábeis e Fiscais do Setor Público Brasileiro TESOURO NACIONAL</p>	<b>Relatório Resumido de Execução Orçamentária</b>
	<b>Prefeitura Municipal de Salto de Pirapora - SP (Poder Executivo)</b>
	<b>Orçamentos Fiscal e da Seguridade Social</b>
	<b>CNPJ:</b>
	<b>Exercício: 2023</b>
	<b>Período de referência: 1º bimestre</b>

**RREO-Anexo 06 | Tabela 6.3 - Demonstrativo dos Resultados Primário e Nominal - Municípios**

Cálculo Acima da Linha - Despesas Primárias	Despesa Orçamentária							
	DOTAÇÃO ATUALIZADA	Até o Bimestre / 2023					RESTOS A PAGAR NÃO PROCESSADOS	
		DESPESAS EMPENHADAS	DESPESAS LIQUIDADAS	DESPESAS PAGAS (a)	RESTOS A PAGAR PROCESSADOS PAGOS (b)	LIQUIDADOS	PAGOS (c)	
<b>Cálculo Acima da Linha - Despesas Primárias</b>	-	-	-	-	-	-	-	-
DESPESAS CORRENTES (EXCETO FONTES RPPS) (XVIII)	205.902.472,34	73.008.548,96	30.826.261,96	27.761.601,11	2.831.800,82	2.571.483,77	2.443.969,21	0,00
Pessoal e Encargos Sociais	96.483.000,00	11.089.789,07	11.089.789,07	10.670.402,66	271.845,12	0,00	0,00	0,00
Juros e Encargos da Dívida (XIX)	1.515.000,00	1.515.000,00	359.822,62	359.822,62	0,00	0,00	0,00	0,00
Outras Despesas Correntes	107.904.472,34	60.403.759,89	19.376.650,27	16.731.375,83	2.559.955,70	2.571.483,77	2.443.969,21	0,00
DESPESAS PRIMÁRIAS CORRENTES (EXCETO FONTES RPPS) (XX) = (XVIII - XIX)	204.387.472,34	71.493.548,96	30.466.439,34	27.401.778,49	2.831.800,82	2.571.483,77	2.443.969,21	0,00
DESPESAS PRIMÁRIAS CORRENTES (COM FONTES RPPS) (XXI)								
DESPESAS NÃO PRIMÁRIAS CORRENTES (COM FONTES RPPS) (XXII)								
DESPESAS DE CAPITAL (EXCETO FONTES RPPS) (XXIII)	31.260.972,13	16.640.734,96	4.237.888,49	313.126,83	25.335,76	1.580.052,96	1.580.052,96	0,00
Investimentos	30.826.972,13	16.640.734,96	4.237.888,49	313.126,83	25.335,76	1.580.052,96	1.580.052,96	0,00
Inversões Financeiras	0,00	0,00	0,00	0,00	0,00	0,00	0,00	0,00
Concessão de Empréstimos e Financiamentos (XXIV)								
Aquisição de Título de Capital já Integralizado (XXV)								
Aquisição de Título de Crédito (XXVI)								
Demais Inversões Financeiras								
Amortização da Dívida (XXVII)	434.000,00							
DESPESAS PRIMÁRIAS DE CAPITAL (EXCETO FONTES RPPS) (XXVIII) = (XXIII - (XXIV + XXV + XXVI + XXVII))	30.826.972,13	16.640.734,96	4.237.888,49	313.126,83	25.335,76	1.580.052,96	1.580.052,96	0,00
RESERVA DE CONTINGÊNCIA (XXIX)	1.145.000,00							
DESPESAS PRIMÁRIAS DE CAPITAL (COM FONTES RPPS) (XXX)								
DESPESAS NÃO PRIMÁRIAS DE CAPITAL (COM FONTES RPPS) (XXXI)								
DESPESA PRIMÁRIA TOTAL (XXXII) = (XX + XXI + XXVIII + XXIX + XXX)	236.359.444,47	88.134.283,92	34.704.327,83	27.714.905,32	2.857.136,58	4.151.536,73	4.024.022,17	0,00
DESPESA PRIMÁRIA TOTAL (EXCETO FONTES RPPS) (XXXIII) = (XX + XXVIII + XXIX)	236.359.444,47	88.134.283,92	34.704.327,83	27.714.905,32	2.857.136,58	4.151.536,73	4.024.022,17	0,00

Sistema de Informações Contábeis e Fiscais do Setor Público Brasileiro TESOURO NACIONAL	<b>Relatório Resumido de Execução Orçamentária</b>
	<b>Prefeitura Municipal de Salto de Pirapora - SP (Poder Executivo)</b>
	<b>Orçamentos Fiscal e da Seguridade Social</b>
	<b>CNPJ:</b>
	<b>Exercício: 2023</b>
	<b>Período de referência: 1º bimestre</b>

**RREO-Anexo 06 | Tabela 6.3 - Demonstrativo dos Resultados Primário e Nominal - Municípios**

Resultado Primário - Acima da Linha	Até o Bimestre / 2023
	VALOR
<b>Resultado Primário - Acima da Linha</b>	-
RESULTADO PRIMÁRIO (COM RPPS) - Acima da Linha (XXXIV) = (XVIa - (XXXIIa + XXXIIb + XXXIIc))	392.058,62
RESULTADO PRIMÁRIO (SEM RPPS) - Acima da Linha (XXXV) = (XVIa - (XXXIIa + XXXIIb + XXXIIc))	392.058,62

**RREO-Anexo 06 | Tabela 6.3 - Demonstrativo dos Resultados Primário e Nominal - Municípios**

Meta Fiscal para o Resultado Primário	Meta Fixada na LDO
	VALOR CORRENTE
<b>Meta Fiscal para o Resultado Primário</b>	-
Meta fixada no Anexo de Metas Fiscais da LDO para o exercício de referência	1.104.000,00

**RREO-Anexo 06 | Tabela 6.3 - Demonstrativo dos Resultados Primário e Nominal - Municípios**

Juros Nominais	Até o Bimestre / 2023
	VALOR INCORRIDO
<b>Juros Nominais</b>	-
Juros, Encargos e Variações Monetárias Ativos (Exceto RPPS) (XXXVI)	999.578,12
Juros, Encargos e Variações Monetárias Passivos (Exceto RPPS) (XXXVII)	203.990,86

**RREO-Anexo 06 | Tabela 6.3 - Demonstrativo dos Resultados Primário e Nominal - Municípios**

Resultado Nominal - Acima da Linha	Até o Bimestre / 2023
	VALOR
<b>Resultado Nominal - Acima da Linha</b>	-
RESULTADO NOMINAL (SEM RPPS) - Acima da Linha (XXXVIII) = XXXV + (XXXVI - XXXVII)	1.187.645,88

**RREO-Anexo 06 | Tabela 6.3 - Demonstrativo dos Resultados Primário e Nominal - Municípios**

Cálculo Abaixo da Linha - Resultado Nominal	Saldo	
	Em 31/12/2022 (a)	Até o Bimestre 2023 (b)
<b>Cálculo Abaixo da Linha - Resultado Nominal</b>	-	-
DÍVIDA CONSOLIDADA (XXXIX)	12.353.908,23	11.500.000,00
DEDUÇÕES (XL)	32.576.139,61	61.732.996,88
Disponibilidade de Caixa	32.464.974,06	61.621.831,33
Disponibilidade de Caixa Bruta	37.685.492,60	65.231.529,47
(-) Restos a Pagar Processados (XLI)	4.231.628,54	2.722.642,50
(-) Depósitos Restituíveis e Valores Vinculados	988.890,00	887.055,64
Demais Haveres Financeiros	111.165,55	111.165,55
DÍVIDA CONSOLIDADA LÍQUIDA (XLII) = (XXXIX - XL)	-20.222.231,38	-50.232.996,88

**RREO-Anexo 06 | Tabela 6.3 - Demonstrativo dos Resultados Primário e Nominal - Municípios**

Resultado Nominal - Abaixo da Linha	Até o Bimestre / 2023
	VALOR
<b>Resultado Nominal - Abaixo da Linha</b>	-
RESULTADO NOMINAL (SEM RPPS) - Abaixo da Linha (XLIII) = (XLIIa - XLIIb)	30.010,765,50

**RREO-Anexo 06 | Tabela 6.3 - Demonstrativo dos Resultados Primário e Nominal - Municípios**

Meta Fiscal para o Resultado Nominal	Meta Fixada na LDO
	VALOR CORRENTE
<b>Meta Fiscal para o Resultado Nominal</b>	-
Meta fixada no Anexo de Metas Fiscais da LDO para o exercício de referência	2.074.000,00

**RREO-Anexo 06 | Tabela 6.3 - Demonstrativo dos Resultados Primário e Nominal - Municípios**

Ajuste Metodológico	Até o Bimestre / 2023
	VALOR
<b>Ajuste Metodológico</b>	-
VARIAÇÃO DO SALDO DE RPP (XLIV) = (XLIIa - XLIIb)	1.508.986,04
RECEITA DE ALIENAÇÃO DE INVESTIMENTOS PERMANENTES (XLV) = (XI)	
VARIAÇÃO CAMBIAL (XLVI)	
VARIAÇÃO DO SALDO DE PRECATÓRIOS INTEGRANTES DA DC (XLVII)	
VARIAÇÃO DO SALDO DAS DEMAIS OBRIGAÇÕES INTEGRANTES DA DC (XLVIII)	
OUTROS AJUSTES (XLIX)	
RESULTADO NOMINAL (SEM RPPS) AJUSTADO - Abaixo da Linha (L) = (XLIII + (XLIV - XLV + XLVI + XLVII + XLVIII) +/- (XLIX))	31.519.751,54

<p>Sistema de Informações Contábeis e Fiscais do Setor Público Brasileiro TESOURO NACIONAL</p>	<b>Relatório Resumido de Execução Orçamentária</b>
	<b>Prefeitura Municipal de Salto de Pirapora - SP (Poder Executivo)</b>
	<b>Orçamentos Fiscal e da Seguridade Social</b>
	<b>CNPJ:</b>
	<b>Exercício: 2023</b>
	<b>Período de referência: 1º bimestre</b>

**RREO-Anexo 06 | Tabela 6.3 - Demonstrativo dos Resultados Primário e Nominal - Municípios**

Resultado Primário - Abaixo da Linha	Até o Bimestre / 2023	
	VALOR	
Resultado Primário - Abaixo da Linha	-	
RESULTADO PRIMÁRIO (SEM RPPS) - Abaixo da Linha (LI) = (L) - (XXXVI - XXXVII)		30.724.164,28

**RREO-Anexo 06 | Tabela 6.3 - Demonstrativo dos Resultados Primário e Nominal - Municípios**

Informações Adicionais	PREVISÃO ORÇAMENTÁRIA	
	PREVISÃO ORÇAMENTÁRIA	
Informações Adicionais	-	
SALDO DE EXERCÍCIOS ANTERIORES		3.515.386,38
Recursos Arrecadados em Exercícios Anteriores - RPPS		
Superávit Financeiro Utilizado para Abertura e Reabertura de Créditos Adicionais		3.515.386,38
RESERVA ORÇAMENTÁRIA DO RPPS		

**RREO-Anexo 06 | Tabela 6.3 - Demonstrativo dos Resultados Primário e Nominal - Municípios**

Notas Explicativas	Valores	
	28/02/2023	
Notas Explicativas	-	
Notas Explicativas		


<p>Sistema de Informações Contábeis e Fiscais do Setor Público Brasileiro</p> <p>TESOURO NACIONAL</p>	<b>Relatório Resumido de Execução Orçamentária</b>
	<b>Prefeitura Municipal de Salto de Pirapora - SP (Poder Executivo)</b>
	<b>Orçamentos Fiscal e da Seguridade Social</b>
	<b>CNPJ:</b>
	<b>Exercício: 2023</b>
<b>Período de referência: 1º bimestre</b>	

**RREO-Anexo 07 | Tabela 7.0 - Demonstrativo dos Restos à Pagar por Poder e Órgão - Municípios**

Poder/Orgão	Poder/Orgão											
	RESTOS A PAGAR PROCESSADOS						RESTOS A PAGAR NÃO PROCESSADOS					
	Inscritos		Pagos (c)	Cancelados (d)	Saldo e = (a + b) - (c + d)	Inscritos		Liquidados (h)	Pagos (i)	Cancelados (j)	Saldo k = (f + g) - (i + j)	Saldo Total L = (e + k)
Em Exercícios Anteriores (a)	Em 31 de dezembro de 2022 (b)				Em Exercícios Anteriores (f)	Em 31 de dezembro de 2022 (g)						
RESTOS A PAGAR (EXCETO INTRA-ORÇAMENTÁRIOS) (II)	10,494.45	2,857,136.58	2,857,136.58	0,00	10,494.45	276.18	9,751,486.05	4,151,536.73	4,024,022.17	4,594.00	5,723,146.06	5,733,640.51
PODER EXECUTIVO	10,494.45	2,857,136.58	2,857,136.58		10,494.45	276.18	9,751,486.05	4,151,536.73	4,024,022.17	4,594.00	5,723,146.06	5,733,640.51
PODER LEGISLATIVO	0,00	0,00	0,00	0,00	0,00	0,00	0,00	0,00	0,00	0,00	0,00	0,00
Câmara Municipal												
Tribunal de Contas do Município												
RESTOS A PAGAR (INTRA-ORÇAMENTÁRIOS) (III)		1,381,432.28	1,381,432.28									
TOTAL (III) = (I + II)	10,494.45	4,238,568.86	4,238,568.86	0,00	10,494.45	276.18	9,751,486.05	4,151,536.73	4,024,022.17	4,594.00	5,723,146.06	5,733,640.51

**RREO-Anexo 07 | Tabela 7.0 - Demonstrativo dos Restos à Pagar por Poder e Órgão - Municípios**

Poder/Orgão - Intra	Poder/Orgão - Intra											
	RESTOS A PAGAR PROCESSADOS						RESTOS A PAGAR NÃO PROCESSADOS					
	Inscritos		Pagos (c)	Cancelados (d)	Saldo e = (a + b) - (c + d)	Inscritos		Liquidados (h)	Pagos (i)	Cancelados (j)	Saldo k = (f + g) - (i + j)	Saldo Total L = (e + k)
Em Exercícios Anteriores (a)	Em 31 de dezembro de 2022 (b)				Em Exercícios Anteriores (f)	Em 31 de dezembro de 2022 (g)						
RESTOS A PAGAR (INTRA-ORÇAMENTÁRIOS) (III)	0,00	1,381,432.28	1,381,432.28	0,00	0,00	0,00	0,00	0,00	0,00	0,00	0,00	0,00
PODER EXECUTIVO		1,381,432.28	1,381,432.28									
PODER LEGISLATIVO	0,00	0,00	0,00	0,00	0,00	0,00	0,00	0,00	0,00	0,00	0,00	0,00
Câmara Municipal												
Tribunal de Contas do Município												

 <p>Sistema de Informações Contábeis e Fiscais do Setor Público Brasileiro TESOURO NACIONAL</p>	<b>Relatório Resumido de Execução Orçamentária</b>
	<b>Prefeitura Municipal de Salto de Pirapora - SP (Poder Executivo)</b>
	<b>Orçamentos Fiscal e da Seguridade Social</b>
	<b>CNPJ:</b>
	<b>Exercício: 2023</b>
	<b>Período de referência: 1º bimestre</b>

**RREO-Anexo 07 | Tabela 7.0 - Demonstrativo dos Restos à Pagar por Poder e Órgão - Municípios**

Notas Explicativas	Valores
Notas Explicativas	28/02/2023
Notas Explicativas	-

**RREO-Anexo 13 | Tabela 13.0 - Demonstrativo das Parcerias Público-Privadas**

Impactos das Contratações de PPP	Especificação de PPP	
	SALDO TOTAL EM 31 DE DEZEMBRO DO EXERCÍCIO ANTERIOR	SALDO FINAL ATÉ O BIMESTRE
<b>Impactos das Contratações de PPP</b>	-	-
TOTAL DE ATIVOS	0,00	0,00
Ativos Constituídos pela SPE		
TOTAL DE PASSIVOS	0,00	0,00
Obrigações decorrentes de Ativos Constituídos pela SPE		
Provisões de PPP		
Outros Passivos		
ATOS POTENCIAIS PASSIVOS	0,00	0,00
Obrigações Contratuais		
Riscos não Provisionados		
Garantias Concedidas		
Outros Passivos Contingentes		

<p>Sistema de Informações Contábeis e Fiscais do Setor Público Brasileiro</p> <p>TESOURO NACIONAL</p>	<b>Relatório Resumido de Execução Orçamentária</b>
	<b>Prefeitura Municipal de Salto de Pirapora - SP (Poder Executivo)</b>
	<b>Orçamentos Fiscal e da Seguridade Social</b>
	<b>CNPJ:</b>
	<b>Exercício: 2023</b>
	<b>Período de referência: 1º bimestre</b>

**RREO-Anexo 13 | Tabela 13.0 - Demonstrativo das Parcerias Público-Privadas | Do Ente Federado, exceto estatais não dependentes - Contratadas (I.1)**

Despesas de PPP Do Ente Federado, exceto estatais não dependentes - Contratadas (I.1)	Despesas de PPP										
	EXERCÍCIO ANTERIOR	EXERCÍCIO CORRENTE (EC)	<EC + 1>	<EC + 2>	<EC + 3>	<EC + 4>	<EC + 5>	<EC + 6>	<EC + 7>	<EC + 8>	<EC + 9>

**RREO-Anexo 13 | Tabela 13.0 - Demonstrativo das Parcerias Público-Privadas | Do Ente Federado, exceto estatais não dependentes - A Contratar (I.2)**

Despesas de PPP Do Ente Federado, exceto estatais não dependentes - A contratar (I.2)	Despesas de PPP										
	EXERCÍCIO ANTERIOR	EXERCÍCIO CORRENTE (EC)	<EC + 1>	<EC + 2>	<EC + 3>	<EC + 4>	<EC + 5>	<EC + 6>	<EC + 7>	<EC + 8>	<EC + 9>

**RREO-Anexo 13 | Tabela 13.0 - Demonstrativo das Parcerias Público-Privadas | Das Estatais Não-Dependentes (II.1)**

Despesas de PPP das Estatais Não-dependentes - Contratadas (II.1)	Despesas de PPP										
	EXERCÍCIO ANTERIOR	EXERCÍCIO CORRENTE (EC)	<EC + 1>	<EC + 2>	<EC + 3>	<EC + 4>	<EC + 5>	<EC + 6>	<EC + 7>	<EC + 8>	<EC + 9>

**RREO-Anexo 13 | Tabela 13.0 - Demonstrativo das Parcerias Público-Privadas | Das Estatais Não Dependentes - A contratar (II.2)**

Despesas de PPP das Estatais Não-dependentes - A Contratar (II.2)	Despesas de PPP										
	EXERCÍCIO ANTERIOR	EXERCÍCIO CORRENTE (EC)	<EC + 1>	<EC + 2>	<EC + 3>	<EC + 4>	<EC + 5>	<EC + 6>	<EC + 7>	<EC + 8>	<EC + 9>

**RREO-Anexo 13 | Tabela 13.0 - Demonstrativo das Parcerias Público-Privadas**

Total das Despesas de PPP	Despesas de PPP										
	EXERCÍCIO ANTERIOR	EXERCÍCIO CORRENTE (EC)	<EC + 1>	<EC + 2>	<EC + 3>	<EC + 4>	<EC + 5>	<EC + 6>	<EC + 7>	<EC + 8>	<EC + 9>
<b>Total das Despesas de PPP</b>	-	-	-	-	-	-	-	-	-	-	-
TOTAL DAS DESPESAS DE PPP DO ENTE FEDERADO (I) = (I.1 + I.2)											
TOTAL DAS DESPESAS DE PPP DAS ESTATAIS NÃO-DEPENDENTES (II) = (II.1 + II.2)											
TOTAL DAS DESPESAS DE PPP (III) = (I + II)											
RECEITA CORRENTE LÍQUIDA (RCL) (IV)											
TOTAL DAS DESPESAS CONSIDERADAS PARA O LIMITE = (I)											
TOTAL DAS DESPESAS CONSIDERADAS PARA O LIMITE / RCL (%) (V) = (I / IV)											

<p>Sistema de Informações Contábeis e Fiscais do Setor Público Brasileiro</p> <p>TESOURO NACIONAL</p>	<b>Relatório Resumido de Execução Orçamentária</b>
	<b>Prefeitura Municipal de Salto de Pirapora - SP (Poder Executivo)</b>
	<b>Orçamentos Fiscal e da Seguridade Social</b>
	<b>CNPJ:</b>
	<b>Exercício: 2023</b>
	<b>Período de referência: 1º bimestre</b>

**RREO-Anexo 13 | Tabela 13.0 - Demonstrativo das Parcerias Público-Privadas**

Notas Explicativas	Valores
	28/02/2023
Notas Explicativas	-
Notas Explicativas	-

**RREO-Anexo 14 | Tabela 14.0 - Demonstrativo Simplificado do Relatório Resumido da Execução Orçamentária - Municípios e DF**

Balanco Orçamentário	Valores
	Até o Bimestre
<b>Balanco Orçamentário</b>	-
<b>RECEITAS</b>	
Previsão Inicial	220.000.000,00
Previsão Atualizada	220.000.000,00
Receitas Realizadas	36.140.062,76
Déficit Orçamentário	
Saldos de Exercícios Anteriores (Utilizados para Créditos Adicionais)	3.515.386,38
<b>DESPESAS</b>	
Dotação Inicial	220.000.000,00
Dotação Atualizada	234.226.066,38
Despesas Empenhadas	81.529.672,11
Despesas Liquidadas	20.336.611,13
Despesas Pagas	18.119.282,10
Superávit Orçamentário	15.803.451,63

**RREO-Anexo 14 | Tabela 14.0 - Demonstrativo Simplificado do Relatório Resumido da Execução Orçamentária - Municípios e DF**

Despesas por Função/Subfunção	Valores
	Até o Bimestre
<b>Despesas por Função/Subfunção</b>	-
Despesas Empenhadas	81.529.672,11
Despesas Liquidadas	20.336.611,13

**RREO-Anexo 14 | Tabela 14.0 - Demonstrativo Simplificado do Relatório Resumido da Execução Orçamentária - Municípios e DF**

Receita Corrente Líquida - RCL	Valores
	Até o Bimestre
<b>Receita Corrente Líquida - RCL</b>	-
Receita Corrente Líquida	192.615.918,27
Receita Corrente Líquida Ajustada para Cálculo dos Limites de Endividamento	192.615.918,27
Receita Corrente Líquida Ajustada para Cálculo dos Limites da Despesa com Pessoal	192.615.918,27

**RREO-Anexo 14 | Tabela 14.0 - Demonstrativo Simplificado do Relatório Resumido da Execução Orçamentária - Municípios e DF**

Receitas e Despesas do Regime Próprio de Previdência dos Servidores	Valores
	Até o Bimestre
<b>Receitas e Despesas do Regime Próprio de Previdência dos Servidores</b>	-
<b>Fundo em Capitalização (PLANO PREVIDENCIÁRIO)</b>	
Receitas Previdenciárias Realizadas	2.006.536,71
Despesas Previdenciárias Empenhadas	1.511.938,11
Despesas Previdenciárias Liquidadas	1.511.938,11
Despesas Previdenciárias Pagas	1.511.938,11
Resultado Previdenciário	494.598,60
<b>Fundo em Repartição (PLANO FINANCEIRO)</b>	
Receitas Previdenciárias Realizadas	
Despesas Previdenciárias Empenhadas	
Despesas Previdenciárias Liquidadas	
Despesas Previdenciárias Pagas	
Resultado Previdenciário	

**RREO-Anexo 14 | Tabela 14.0 - Demonstrativo Simplificado do Relatório Resumido da Execução Orçamentária - Municípios e DF**

Resultados Primário e Nominal	Verificação das Metas dos Resultados Nominal e Primário		
	Meta Fixada no Anexo de Metas Fiscais da LDO (a)	Resultado Apurado até o Bimestre (b)	% em Relação à Meta (b/a)
<b>Resultados Primário e Nominal</b>	-	-	-
RESULTADO PRIMÁRIO (SEM RPPS) - Acima da Linha	1.104.000,00	392.058,62	35,51
RESULTADO NOMINAL (SEM RPPS) - Abaixo da Linha	2.074.000,00	30.010.765,50	1.447,00

**RREO-Anexo 14 | Tabela 14.0 - Demonstrativo Simplificado do Relatório Resumido da Execução Orçamentária - Municípios e DF**

<p>Sistema de Informações Contábeis e Fiscais do Setor Público Brasileiro</p> <p>TESOURO NACIONAL</p>	<b>Relatório Resumido de Execução Orçamentária</b>
	<b>Prefeitura Municipal de Salto de Pirapora - SP (Poder Executivo)</b>
	<b>Orçamentos Fiscal e da Seguridade Social</b>
	<b>CNPJ:</b>
	<b>Exercício: 2023</b>
	<b>Período de referência: 1º bimestre</b>

Restos a Pagar por Poder e Ministério Público	Estágios dos Restos a Pagar			
	Inscrição	Cancelamento Até o Bimestre	Pagamento Até o Bimestre	Saldo a Pagar
<b>Restos a Pagar por Poder e Ministério Público</b>	-	-	-	-
RESTOS A PAGAR PROCESSADOS	4.249.063,31	0,00	4.238.568,86	10.494,45
Poder Executivo	4.249.063,31		4.238.568,86	10.494,45
Poder Legislativo				
Poder Judiciário				
Ministério Público				
Defensoria Pública				
RESTOS A PAGAR NÃO PROCESSADOS	9.751.762,23	4.594,00	4.024.022,17	5.723.146,06
Poder Executivo	9.751.762,23	4.594,00	4.024.022,17	5.723.146,06
Poder Legislativo				
Poder Judiciário				
Ministério Público				
Defensoria Pública				
<b>TOTAL</b>	<b>14.000.825,54</b>	<b>4.594,00</b>	<b>8.262.591,03</b>	<b>5.733.640,51</b>

**RREO-Anexo 14 | Tabela 14.0 - Demonstrativo Simplificado do Relatório Resumido da Execução Orçamentária - Municípios e DF**

Despesas com Manutenção e Desenvolvimento do Ensino	Valor Apurado Até o Bimestre	Apuração das Despesas com Ensino	
		Limites Constitucionais Anuais	
		% Mínimo a Aplicar no Exercício	% Aplicado Até o Bimestre
<b>Despesas com Manutenção e Desenvolvimento do Ensino</b>	-	-	-
Mínimo Anual de <18% / 25%> das Receitas de Impostos na Manutenção e Desenvolvimento do Ensino	123.414,28	25,00	0,48
Mínimo Anual de 70% do FUNDEB na Remuneração dos Profissionais da Educação Básica	2.336.342,99	70,00	40,12
Percentual de 50% da Complementação da União ao FUNDEB (VAAT) na Educação Infantil		50,00	
Mínimo de 15% da Complementação da União ao FUNDEB (VAAT) em Despesas de Capital		15,00	

**RREO-Anexo 14 | Tabela 14.0 - Demonstrativo Simplificado do Relatório Resumido da Execução Orçamentária - Municípios e DF**

Receitas de Operações de Crédito e Despesas de Capital	Apuração das Receitas de Operações de Crédito e Despesas de Capital	
	Valor Apurado no Exercício	Saldo Não Realizado
<b>Receitas de Operações de Crédito e Despesas de Capital</b>	-	-
Receitas de Operações de Crédito	152.085,15	5.297.914,85
Despesa de Capital Líquida	13.060.136,77	14.089.732,12

**RREO-Anexo 14 | Tabela 14.0 - Demonstrativo Simplificado do Relatório Resumido da Execução Orçamentária - Municípios e DF**

Projeção Atuarial dos Regimes de Previdência	Exercício de Apuração			
	Exercício	10º Exercício	20º Exercício	35º Exercício
<b>Projeção Atuarial dos Regimes de Previdência</b>	-	-	-	-
Fundo em Capitalização (Plano Previdenciário)				
Receitas Previdenciárias				
Despesas Previdenciárias				
Resultado Previdenciário	0,00	0,00	0,00	0,00
Fundo em Repartição (Plano Financeiro)				
Receitas Previdenciárias				
Despesas Previdenciárias				
Resultado Previdenciário	0,00	0,00	0,00	0,00

**RREO-Anexo 14 | Tabela 14.0 - Demonstrativo Simplificado do Relatório Resumido da Execução Orçamentária - Municípios e DF**


Receita da Alienação de Ativos e Aplicação dos Recursos	Apuração da Receita da Alienação de Ativos e Aplicação dos Recursos	
	Valor Apurado no Exercício	Saldo a Realizar
<b>Receita da Alienação de Ativos e Aplicação dos Recursos</b>	-	-
Receitas da Alienação de Ativos	203.000,00	-3.000,00
Aplicação dos Recursos da Alienação de Ativos	0,00	0,00

**RREO-Anexo 14 | Tabela 14.0 - Demonstrativo Simplificado do Relatório Resumido da Execução Orçamentária - Municípios e DF**

Despesas com Ações e Serviços Públicos de Saúde	Valor Apurado Até o Bimestre	Apuração das Despesas com Saúde	
		Limites Constitucionais Anuais	
		% Mínimo a Aplicar no Exercício	% Aplicado Até o Bimestre
<b>Despesas com Ações e Serviços Públicos de Saúde</b>	-	-	-
Despesas com Ações e Serviços Públicos de Saúde Executadas com Recursos de Impostos	4.926.143,47	15,00	19,29

**RREO-Anexo 14 | Tabela 14.0 - Demonstrativo Simplificado do Relatório Resumido da Execução Orçamentária - Municípios e DF**

Despesas de Caráter Continuado Derivadas de PPP	Valor Realizado no Período	
	Valor Apurado no Exercício Corrente	
<b>Despesas de Caráter Continuado Derivadas de PPP</b>	-	-

 <p>Sistema de Informações Contábeis e Fiscais do Setor Público Brasileiro TESOURO NACIONAL</p>	<b>Relatório Resumido de Execução Orçamentária</b>
	<b>Prefeitura Municipal de Salto de Pirapora - SP (Poder Executivo)</b>
	<b>Orçamentos Fiscal e da Seguridade Social</b>
	<b>CNPJ:</b>
	<b>Exercício: 2023</b>
	<b>Período de referência: 1º bimestre</b>

Despesas de Caráter Continuado Derivadas de PPP	Valor Realizado no Período
	Valor Apurado no Exercício Corrente
Total das Despesas Consideradas para o Limite / RCL (%)	

**RREO-Anexo 14 | Tabela 14.0 - Demonstrativo Simplificado do Relatório Resumido da Execução Orçamentária - Municípios e DF**

Notas Explicativas	Valores
	28/02/2023
Notas Explicativas	-
Notas Explicativas	



SISTEMA DE INFORMAÇÕES  
SOBRE ORÇAMENTOS  
PÚBLICOS EM EDUCAÇÃO

Imprimir

Tabela 8.2 - Demonstrativo das Receitas e Despesas com Manutenção e Desenvolvimento do Ensino - MDE - MUNICÍPIOS

SALTO DE PIRAPORA - SP

RELATÓRIO RESUMIDO DA EXECUÇÃO ORÇAMENTÁRIA

DEMONSTRATIVO DAS RECEITAS E DESPESAS COM MANUTENÇÃO E DESENVOLVIMENTO DO ENSINO - MDE

Orçamentos Fiscal e da Seguridade Social

Período de Referência: 1º Bimestre/2023

RREO - ANEXO 8 (LDB, art. 72)

R\$ 1,00

<b>RECEITA RESULTANTE DE IMPOSTOS (Arts. 212 e 212-A da Constituição Federal)</b>		
<b>RECEITA RESULTANTE DE IMPOSTOS</b>	<b>PREVISÃO ATUALIZADA (a)</b>	<b>RECEITAS REALIZADAS Até o Bimestre (b)</b>
<b>1- RECEITA DE IMPOSTOS</b>	<b>34.431.000,00</b>	<b>3.792.558,86</b>
1.1- Receita Resultante do Imposto sobre a Propriedade Predial e Territorial Urbana – IPTU	15.735.000,00	566.316,29
1.2- Receita Resultante do Imposto sobre Transmissão Inter Vivos – ITBI	2.837.000,00	310.498,63
1.3- Receita Resultante do Imposto sobre Serviços de Qualquer Natureza – ISS	11.000.000,00	2.129.260,75
1.4- Receita Resultante do Imposto de Renda Retido na Fonte – IRRF	4.859.000,00	786.483,19
<b>2- RECEITA DE TRANSFERÊNCIAS CONSTITUCIONAIS E LEGAIS</b>	<b>110.763.000,00</b>	<b>21.745.211,71</b>
2.1- Cota-Parte FPE	50.992.000,00	9.445.170,04
2.1.1- Parcela referente à CF, art. 159, I, alínea b	46.882.000,00	9.445.170,04
2.1.2- Parcela referente à CF, art. 159, I, alíneas d e e	4.110.000,00	0,00
2.2- Cota-Parte ICMS	50.965.000,00	7.912.238,76
2.3- Cota-Parte IPI-Exportação	343.000,00	42.723,19
2.4- Cota-Parte ITR	301.000,00	1.411,11
2.5- Cota-Parte IPVA	8.162.000,00	4.343.668,61
2.6- Cota-Parte IOF-Ouro	0,00	0,00
2.7- Outras Transferências ou Compensações Financeiras Provenientes de Impostos e Transferências Constitucionais	0,00	0,00
<b>3- TOTAL DA RECEITA RESULTANTE DE IMPOSTOS (1 + 2)</b>	<b>145.194.000,00</b>	<b>25.537.770,57</b>
<b>4- TOTAL DESTINADO AO FUNDEB - equivalente a 20% DE ((2.1.1) + (2.2) + (2.3) + (2.4) + (2.5) + (2.7))<sup>1</sup></b>	<b>21.330.600,00</b>	<b>4.349.041,93</b>
<b>5- VALOR MÍNIMO A SER APLICADO ALÉM DO VALOR DESTINADO AO FUNDEB - 5% DE ((2.1.1) + (2.2) + (2.3) + (2.4) + (2.5) + (2.7)) + 25% DE ((1.1) + (1.2) + (1.3) + (1.4) + (2.1.2) + (2.6))</b>	<b>14.967.900,00</b>	<b>2.035.400,30</b>
<b>FUNDEB</b>		
<b>RECEITAS DO FUNDEB RECEBIDAS NO EXERCÍCIO</b>	<b>PREVISÃO ATUALIZADA (a)</b>	<b>RECEITAS REALIZADAS Até o Bimestre (b)</b>
<b>6- TOTAL DAS RECEITAS DO FUNDEB RECEBIDAS</b>	<b>30.239.000,00</b>	<b>5.827.469,27</b>
6.1- FUNDEB - Impostos e Transferências de Impostos	30.239.000,00	5.827.469,27
6.1.1- Principal	30.032.000,00	5.783.785,10
6.1.2- Rendimentos de Aplicação Financeira	207.000,00	43.684,17
6.1.3- Ressarcimento de recursos do Fundeb	0,00	0,00
6.2- FUNDEB - Complementação da União - VAAF	0,00	0,00
6.2.1- Principal	0,00	0,00
6.2.2- Rendimentos de Aplicação Financeira	0,00	0,00
6.2.3- Ressarcimento de recursos do Fundeb	0,00	0,00
6.3- FUNDEB - Complementação da União - VAAT	0,00	0,00
6.3.1- Principal	0,00	0,00

6.3.2- Rendimentos de Aplicação Financeira		0,00	0,00			
6.3.3- Ressarcimento de recursos do Fundeb		0,00	0,00			
6.4- FUNDEB - Complementação da União - VAAR		0,00	0,00			
6.4.1- Principal		0,00	0,00			
6.4.2- Rendimento de Aplicação Financeira		0,00	0,00			
6.4.3- Ressarcimento de recursos do Fundeb		0,00	0,00			
<b>7- RESULTADO LÍQUIDO DAS TRANSFERÊNCIAS DO FUNDEB (6.1.1 – 4)</b>		<b>8.701.400,00</b>	<b>1.434.743,17</b>			
<b>RECURSOS RECEBIDOS EM EXERCÍCIOS ANTERIORES E NÃO UTILIZADOS (SUPERÁVIT)</b>		<b>VALOR</b>				
<b>8- TOTAL DOS RECURSOS DE SUPERÁVIT</b>		<b>427.345,02</b>				
8.1- SUPERÁVIT DO EXERCÍCIO IMEDIATAMENTE ANTERIOR		427.345,02				
8.2- SUPERÁVIT RESIDUAL DE OUTROS EXERCÍCIOS		0,00				
<b>9- TOTAL DOS RECURSOS DO FUNDEB DISPONÍVEIS PARA UTILIZAÇÃO (6 +8)</b>		<b>6.254.814,29</b>				
<b>DESPESAS COM RECURSOS DO FUNDEB (Por Subfunção)</b>	<b>DOTAÇÃO ATUALIZADA (c)</b>	<b>DESPESAS EMPENHADAS Até o Bimestre (d)</b>	<b>DESPESAS LIQUIDADAS Até o Bimestre (e)</b>	<b>DESPESAS PAGAS Até o Bimestre (f)</b>	<b>INSCRITAS EM RESTOS A PAGAR NÃO PROCESSADOS (g)</b>	
<b>10- TOTAL DAS DESPESAS COM RECURSOS DO FUNDEB</b>	<b>30.666.345,02</b>	<b>6.419.721,75</b>	<b>2.606.229,90</b>	<b>2.343.461,55</b>	<b>3.813.491,85</b>	
10.1- PROFISSIONAIS DA EDUCAÇÃO BÁSICA	23.783.000,00	2.336.342,99	2.336.342,99	2.085.508,64	0,00	
10.1.1 - Educação Infantil	7.278.000,00	760.556,33	760.556,33	675.698,14	0,00	
10.1.2- Ensino Fundamental	15.930.000,00	1.521.441,27	1.521.441,27	1.362.080,31	0,00	
10.1.3- Educação de Jovens e Adultos	0,00	0,00	0,00	0,00	0,00	
10.1.4- Educação Especial	575.000,00	54.345,39	54.345,39	47.730,19	0,00	
10.1.5- Administração Geral	0,00	0,00	0,00	0,00	0,00	
10.2- OUTRAS DESPESAS	6.883.345,02	4.083.378,76	269.886,91	257.952,91	3.813.491,85	
10.2.1- Educação Infantil	2.257.000,00	1.102.841,75	81.929,62	81.929,62	1.020.912,13	
10.2.2- Ensino Fundamental	3.629.345,02	2.302.072,44	176.823,66	171.188,16	2.125.248,78	
10.2.3- Educação de Jovens e Adultos	0,00	0,00	0,00	0,00	0,00	
10.2.4- Educação Especial	997.000,00	678.464,57	11.133,63	4.835,13	667.330,94	
10.2.5- Administração Geral	0,00	0,00	0,00	0,00	0,00	
10.2.6- Transporte (Escolar)	0,00	0,00	0,00	0,00	0,00	
10.2.7- Outras	0,00	0,00	0,00	0,00	0,00	
<b>INDICADORES DO FUNDEB</b>						
<b>DESPESAS CUSTEADAS COM RECEITAS DO FUNDEB RECEBIDAS NO EXERCÍCIO</b>	<b>DESPESAS EMPENHADAS Até o Bimestre (d)</b>	<b>DESPESAS LIQUIDADAS Até o Bimestre (e)</b>	<b>DESPESAS PAGAS Até o Bimestre (f)</b>	<b>INSCRITAS EM RESTOS A PAGAR NÃO PROCESSADOS (g)</b>	<b>INSCRITAS EM RESTOS A PAGAR NÃO PROCESSADOS (SEM DISPONIBILIDADE DE CAIXA)<sup>7</sup> (h)</b>	<b>DESPESAS EMPENHADAS/ LIQUIDADAS EM VALOR SUPERIOR AO TOTAL DAS RECEITAS RECEBIDAS NO EXERCÍCIO<sup>5 e 9</sup> (i)</b>
11- TOTAL DAS DESPESAS CUSTEADAS COM RECURSOS DO FUNDEB RECEBIDAS NO EXERCÍCIO	6.419.721,75	2.606.229,90	2.343.461,55	3.813.491,85	0,00	0,00
11.1- Total das Despesas custeadas com FUNDEB - Impostos e Transferências de Impostos	6.419.721,75	2.606.229,90	2.343.461,55	3.813.491,85	0,00	0,00
11.2- Total das Despesas custeadas com FUNDEB - Complementação da União - VAAF	0,00	0,00	0,00	0,00	0,00	0,00
11.3- Total das Despesas custeadas com FUNDEB - Complementação da União - VAAT	0,00	0,00	0,00	0,00	0,00	0,00

11.4- Total das Despesas custeadas com FUNDEB - Complementação da União - VAAR	0,00	0,00	0,00	0,00	0,00	0,00
12- TOTAL DAS DESPESAS DO FUNDEB COM PROFISSIONAIS DA EDUCAÇÃO BÁSICA	2.336.342,99	2.336.342,99	2.085.508,64	0,00	0,00	
13- TOTAL DAS DESPESAS CUSTEADAS COM FUNDEB - COMPLEMENTAÇÃO DA UNIÃO - VAAT APLICADAS NA EDUCAÇÃO INFANTIL	0,00	0,00	0,00	0,00	0,00	
14- TOTAL DAS DESPESAS CUSTEADAS COM FUNDEB - COMPLEMENTAÇÃO DA UNIÃO - VAAT APLICADAS EM DESPESA DE CAPITAL	0,00	0,00	0,00	0,00	0,00	
<b>INDICADORES - Art. 212-A, inciso XI e § 3º - Constituição Federal<sup>2</sup></b>			<b>VALOR EXIGIDO (j)</b>	<b>VALOR APLICADO (k)</b>	<b>VALOR CONSIDERADO APÓS DEDUÇÕES (l)</b>	<b>% APLICADO<sup>10</sup> (m)</b>
15- MÍNIMO DE 70% DO FUNDEB NA REMUNERAÇÃO DOS PROFISSIONAIS DA EDUCAÇÃO BÁSICA			4.079.228,49	2.336.342,99	2.336.342,99	40,09
16 - PERCENTUAL DE 50% DA COMPLEMENTAÇÃO DA UNIÃO AO FUNDEB - VAAT NA EDUCAÇÃO INFANTIL			0,00	0,00	0,00	0,00
17- MÍNIMO DE 15% DA COMPLEMENTAÇÃO DA UNIÃO AO FUNDEB - VAAT EM DESPESAS DE CAPITAL			0,00	0,00	0,00	0,00
<b>INDICADOR - Art.25, § 3º - Lei nº 14.113, de 2020 - (Máximo de 10% de Superávit)<sup>3</sup></b>		<b>VALOR MÁXIMO PERMITIDO (n)</b>	<b>VALOR NÃO APLICADO (o)</b>	<b>VALOR NÃO APLICADO APÓS AJUSTE (p)</b>	<b>VALOR NÃO APLICADO EXCEDENTE AO MÁXIMO PERMITIDO (q)</b>	<b>% NÃO APLICADO (r)</b>
18- TOTAL DA RECEITA RECEBIDA E NÃO APLICADA NO EXERCÍCIO		582.746,93	3.221.239,37	3.221.239,37	2.638.492,44	55,28
<b>INDICADOR - Art.25, § 3º - Lei nº 14.113, de 2020 - (Aplicação do Superávit de Exercício Anterior)<sup>3</sup></b>	<b>VALOR DE SUPERÁVIT PERMITIDO NO EXERCÍCIO ANTERIOR (s)</b>	<b>VALOR NÃO APLICADO NO EXERCÍCIO ANTERIOR (t)</b>	<b>VALOR DE SUPERÁVIT APLICADO ATÉ O PRIMEIRO QUADRIMESTRE (u)</b>	<b>VALOR APLICADO APÓS O PRIMEIRO QUADRIMESTRE (v)</b>	<b>VALOR TOTAL DE SUPERÁVIT NÃO APLICADO ATÉ O FINAL DO EXERCÍCIO (w)</b>	<b>VALOR APLICADO ATÉ O PRIMEIRO QUADRIMESTRE QUE INTEGRARÁ O LIMITE CONSTITUCIONAL (x)</b>
19- TOTAL DAS DESPESAS CUSTEADAS COM SUPERÁVIT DO FUNDEB	2.791.190,75	427.345,02	0,00	0,00	427.345,02	
19.1- Total das Despesas custeadas com FUNDEB - Impostos e Transferências de Impostos	2.791.190,75	427.345,02	0,00	0,00	427.345,02	0,00
19.2- Total das Despesas custeadas com FUNDEB - Complementação da União (VAAF + VAAT + VAAR)	0,00	0,00	0,00	0,00	0,00	
<b>DESPESAS COM MANUTENÇÃO E DESENVOLVIMENTO DO ENSINO – MDE - CUSTEADAS COM RECEITA DE IMPOSTOS (EXCETO FUNDEB)</b>						
<b>DESPESAS COM AÇÕES TÍPICAS DE MDE - RECEITAS DE IMPOSTOS - EXCETO FUNDEB (Por Subfunção)</b>	<b>DOTAÇÃO ATUALIZADA (c)</b>	<b>DESPESAS EMPENHADAS Até o Bimestre (d)</b>	<b>DESPESAS LIQUIDADAS Até o Bimestre (e)</b>	<b>DESPESAS PAGAS Até o Bimestre (f)</b>	<b>INSCRITAS EM RESTOS A PAGAR NÃO PROCESSADOS (g)</b>	

<b>20- TOTAL DAS DESPESAS COM AÇÕES TÍPICAS DE MDE CUSTEADAS COM RECEITAS DE IMPOSTOS</b>	<b>16.843.915,00</b>	<b>9.135.147,72</b>	<b>1.597.300,85</b>	<b>1.429.480,59</b>	<b>7.537.846,87</b>
20.1- Educação Infantil	6.275.238,00	3.581.991,74	680.561,32	607.809,23	2.901.430,42
20.2- Ensino Fundamental	9.120.100,00	4.821.656,17	725.201,00	634.603,21	4.096.455,17
20.3- Educação de Jovens e Adultos	0,00	0,00	0,00	0,00	0,00
20.4- Educação Especial	1.014.762,00	692.312,50	152.394,72	150.455,76	539.917,78
20.5- Administração Geral	433.815,00	39.187,31	39.143,81	36.612,39	43,50
20.6- Transporte (Escolar)	0,00	0,00	0,00	0,00	0,00
20.7- Outras	0,00	0,00	0,00	0,00	0,00
<b>DESPESAS COM MANUTENÇÃO E DESENVOLVIMENTO DO ENSINO – MDE - CUSTEADAS COM RECEITA DE IMPOSTOS E COM RECURSOS DO FUNDEB</b>					
<b>DESPESAS COM AÇÕES TÍPICAS DE MDE - RECEITAS DE IMPOSTOS E RECURSOS DO FUNDEB (Por Área de Atuação)<sup>6</sup></b>	<b>DOTAÇÃO ATUALIZADA (c)</b>	<b>DESPESAS EMPENHADAS Até o Bimestre (d)</b>	<b>DESPESAS LIQUIDADAS Até o Bimestre (e)</b>	<b>DESPESAS PAGAS Até o Bimestre (f)</b>	<b>INSCRITAS EM RESTOS A PAGAR NÃO PROCESSADOS (g)</b>
<b>21- TOTAL DAS DESPESAS COM AÇÕES TÍPICAS DE MDE CUSTEADAS COM RECEITAS DE IMPOSTOS E FUNDEB</b>	<b>47.510.260,02</b>	<b>15.554.869,47</b>	<b>4.203.530,75</b>	<b>3.772.942,14</b>	<b>11.351.338,72</b>
21.1- EDUCAÇÃO INFANTIL	15.810.238,00	5.445.389,82	1.523.047,27	1.365.436,99	3.922.342,55
21.1.1- Creche	11.267.238,00	4.461.014,74	1.106.938,00	1.013.378,97	3.354.076,74
21.1.2- Prê-escola	4.543.000,00	984.375,08	416.109,27	352.058,02	568.265,81
21.2- ENSINO FUNDAMENTAL	31.700.022,02	10.109.479,65	2.680.483,48	2.407.505,15	7.428.996,17
<b>APURAÇÃO DAS DESPESAS PARA FINS DE LIMITE MÍNIMO CONSTITUCIONAL</b>			<b>VALOR</b>		
22- TOTAL DAS DESPESAS DE MDE CUSTEADAS COM RECURSOS DE IMPOSTOS = L20(d ou e)			1.597.300,85		
23- TOTAL DAS RECEITAS TRANSFERIDAS AO FUNDEB = (L4)			4.349.041,93		
24- (-) RECEITAS DO FUNDEB NÃO UTILIZADAS NO EXERCÍCIO, EM VALOR SUPERIOR A 10% = L18(q)			2.638.492,44		
25- (+) VALOR APLICADO ATÉ O PRIMEIRO QUADRIMESTRE QUE INTEGRARÁ O LIMITE CONSTITUCIONAL = L19.1(x)			0,00		
26- (-) RESTOS A PAGAR NÃO PROCESSADOS INSCRITOS NO EXERCÍCIO SEM DISPONIBILIDADE FINANCEIRA DE RECURSOS DE IMPOSTOS <sup>4</sup>			0,00		
27- (-) CANCELAMENTO, NO EXERCÍCIO, DE RESTOS A PAGAR INSCRITOS COM DISPONIBILIDADE FINANCEIRA DE RECURSOS DE IMPOSTOS VINCULADOS AO ENSINO = (L30.1(af) + L30.2(af))			0,00		
<b>28- TOTAL DAS DESPESAS PARA FINS DE LIMITE (22 + 23 + 25) - (24 + 26 + 27)</b>			<b>3.307.850,34</b>		
<b>APURAÇÃO DO LIMITE MÍNIMO CONSTITUCIONAL <sup>2 e 5</sup></b>	<b>VALOR EXIGIDO (z)</b>	<b>VALOR APLICADO (aa)</b>		<b>% APLICADO (ab)</b>	
29- APLICAÇÃO EM MDE SOBRE A RECEITA LÍQUIDA DE IMPOSTOS	6.384.442,64	3.307.850,34		12,95	
<b>RESTOS A PAGAR INSCRITOS EM EXERCÍCIOS ANTERIORES DE DESPESAS CONSIDERADAS PARA CUMPRIMENTO DO LIMITE<sup>8</sup></b>	<b>SALDO INICIAL (ac)</b>	<b>RP LIQUIDADOS (ad)</b>	<b>RP PAGOS (ae)</b>	<b>RP CANCELADOS (af)</b>	<b>SALDO FINAL (ag) = (ac) - (ae) - (af)</b>
<b>30- RESTOS A PAGAR DE DESPESAS COM MDE</b>	<b>2.383.105,45</b>	<b>21.652,14</b>	<b>2.380.407,81</b>	<b>0,00</b>	<b>2.697,64</b>
30.1 - Executadas com Recursos de Impostos e Transferências de Impostos	1.867.950,69	18.673,94	1.865.253,05	0,00	2.697,64
30.2 - Executadas com Recursos do FUNDEB - Impostos	515.154,76	2.978,20	515.154,76	0,00	0,00
30.3 - Executadas com Recursos do FUNDEB - Complementação da União (VAAT + VAAF + VAAR)	0,00	0,00	0,00	0,00	0,00
<b>OUTRAS INFORMAÇÕES PARA CONTROLE</b>					


RECEITAS ADICIONAIS PARA FINANCIAMENTO DO ENSINO				PREVISÃO ATUALIZADA (a)	RECEITAS REALIZADAS Até o Bimestre (b)
<b>31- TOTAL DAS RECEITAS ADICIONAIS PARA FINANCIAMENTO DO ENSINO</b>				<b>11.017.000,00</b>	<b>1.712.682,85</b>
31.1- RECEITA DE TRANSFERÊNCIAS DO FNDE (INCLUINDO RENDIMENTOS DE APLICAÇÃO FINANCEIRA)				5.593.000,00	992.935,89
31.1.1- Salário-Educação				4.933.000,00	946.516,30
31.1.2- PDDE				1.000,00	4,07
31.1.3- PNAE				410.000,00	45.073,06
31.1.4- PNATE				246.000,00	1.342,46
31.1.5- Outras Transferências do FNDE				3.000,00	0,00
31.2- RECEITA DE TRANSFERÊNCIAS DE CONVÊNIOS				5.424.000,00	719.746,96
31.3- RECEITA DE ROYALTIES DESTINADOS À EDUCAÇÃO				0,00	0,00
31.4- RECEITA DE OPERAÇÕES DE CRÉDITO VINCULADAS À EDUCAÇÃO				0,00	0,00
31.5- OUTRAS RECEITAS PARA FINANCIAMENTO DO ENSINO				0,00	0,00
OUTRAS DESPESAS COM EDUCAÇÃO (Por Subfunção) <sup>6</sup>	DOTAÇÃO ATUALIZADA (c)	DESPESAS EMPENHADAS Até o Bimestre (d)	DESPESAS LIQUIDADAS Até o Bimestre (e)	DESPESAS PAGAS Até o Bimestre (f)	INSCRITAS EM RESTOS A PAGAR NÃO PROCESSADOS (g)
<b>32- TOTAL DAS OUTRAS DESPESAS COM EDUCAÇÃO</b>	<b>1.603.784,00</b>	<b>339.595,98</b>	<b>84.863,28</b>	<b>57.923,89</b>	<b>254.732,70</b>
32.1 EDUCAÇÃO INFANTIL	779.780,00	89.091,39	10.165,84	7.526,64	78.925,55
32.2- ENSINO FUNDAMENTAL	712.920,00	226.374,55	72.024,74	48.244,55	154.349,81
32.3- ENSINO MÉDIO	0,00	0,00	0,00	0,00	0,00
32.4- ENSINO SUPERIOR	0,00	0,00	0,00	0,00	0,00
32.5- ENSINO PROFISSIONAL	30.000,00	0,00	0,00	0,00	0,00
32.6- EDUCAÇÃO DE JOVENS E ADULTOS	0,00	0,00	0,00	0,00	0,00
32.7- EDUCAÇÃO ESPECIAL	81.084,00	24.130,04	2.672,70	2.152,70	21.457,34
32.8- OUTRAS	0,00	0,00	0,00	0,00	0,00
TOTAL GERAL DAS DESPESAS COM EDUCAÇÃO	DOTAÇÃO ATUALIZADA Até o Bimestre (c)	DESPESAS EMPENHADAS Até o Bimestre (d)	DESPESAS LIQUIDADAS Até o Bimestre (e)	DESPESAS PAGAS Até o Bimestre (f)	INSCRITAS EM RESTOS A PAGAR NÃO PROCESSADOS (g)
<b>33- TOTAL GERAL DAS DESPESAS COM EDUCAÇÃO (10 + 20 + 32)</b>	<b>62.052.040,66</b>	<b>22.068.539,14</b>	<b>4.988.943,40</b>	<b>4.451.463,49</b>	<b>17.079.595,74</b>
33.1- Despesas Correntes	61.112.225,66	22.064.420,55	4.986.784,98	4.451.463,49	17.077.635,57
33.1.1- Pessoal Ativo	29.297.000,00	2.947.347,79	2.947.347,79	2.634.859,89	0,00
33.1.2- Pessoal Inativo	0,00	0,00	0,00	0,00	0,00
33.1.3- Transferências às instituições comunitárias, confessionais ou filantrópicas sem fins lucrativos	2.870.762,00	2.844.349,56	281.823,84	281.823,84	2.562.525,72
33.1.4- Outras Despesas Correntes	28.944.463,66	16.272.723,20	1.757.613,35	1.534.779,76	14.515.109,85
33.2- Despesas de Capital	939.815,00	4.118,59	2.158,42	0,00	1.960,17
33.2.1- Transferências às instituições comunitárias, confessionais ou filantrópicas sem fins lucrativos	0,00	0,00	0,00	0,00	0,00
33.2.2- Outras Despesas Capital	939.815,00	4.118,59	2.158,42	0,00	1.960,17
CONTROLE DA DISPONIBILIDADE FINANCEIRA E CONCILIAÇÃO BANCÁRIA		FUNDEB (ah)		SALÁRIO EDUCAÇÃO (ai)	
34- DISPONIBILIDADE FINANCEIRA EM 31		942.499,78		1.216.061,82	



# VACINAÇÃO COVID-19

## CRIANÇAS DE 3 À 4 ANOS

 **TERÇAS E QUINTAS**

 **09H ÀS 15H**



## INAUGURAÇÃO



# NÚCLEO CORÇÃO AZUL

**Quinta-Feira**  
**06 de outubro**  
**16h**



**Anexo da Escola**  
**Benedicta Cannavan Benedetti**  
R: Antonio Rodrigues Simões, 525 - Centro



## ADMINISTRAÇÃO: 2021 | 2024

**MATHEUS MARUM DE CAMPOS**  
Prefeito

**CLAUDINEI JOSÉ DOS SANTOS**  
Vice-Prefeito

### SECRETARIAS MUNICIPAIS

**SECRETARIA DE GOVERNO**  
Alfredo José da Silva

**SECRETARIA DA EDUCAÇÃO**  
Marli Gomes Galvão

**SECRETARIA DA ADMINISTRAÇÃO**  
Dyego Carlos da Freitas

**SECRETARIA DA SAÚDE**  
Robertson Magalhães Jordão

**SECRETARIA DE FINANÇAS**  
Jessica Russo de Camargo

**SECRETARIA DE DESENVOLVIMENTO SOCIAL**  
Raul Ribeiro Guido

**SECRETARIA DE NEGÓCIOS JURÍDICOS**  
Bruna Caroline Santos

**SECRETARIA DE GABINETE CENTRAL**  
Raul Ribeiro Guido

**SECRETARIA DE PLANEJAMENTO E URBANISMO**  
Tais Albuquerque Souza

**SECRETARIA DE ESPORTE E CULTURA**  
Cesar Augusto Santana

**SECRETARIA DE SERVIÇOS PÚBLICOS**  
Deivid Samuel de Oliveira

**SECRETARIA DO MEIO AMBIENTE, BEM-ESTAR ANIMAL  
E SUSTENTABILIDADE**  
Maurício Tavares da Mota

### ADMINISTRAÇÃO E REDAÇÃO

Av. Lygia David Haddad, 150, Campo largo

Fone: (15) 3491-9595 ramal:174

E-mail: imprensaoficial@saltodepirapora.sp.gov.br

### DIÁRIO OFICIAL

LEI Nº 1.754-24

**SETOR DE IMPRENSA**  
FELIPE NORIS DANIEL | SUPORTE TÉCNICO  
SABRINA CONFORTINI | ESTÁGIÁRIA

**CAMARA MUNICIPAL**  
Rua Silvino Dias Batista, 141 - CENTRO  
(15) 3292-1280

**Vigilância Sanitária (Paço Municipal)**  
Av Lygia David Haddad, 150 - Campo Largo  
(15) 3491-9595

**PREFEITURA MUNICIPAL**  
Secretaria da Saúde (Paço Municipal)  
Av Lygia David Haddad, 150 - Campo Largo  
(15) 3491-9595 Ramal 131

**Bem Estar Animal**  
Rua Capitão Jesuino Cerqueira César, 809 -  
Jardim Alexandre  
(15) 3292-1782

**Centro Médico**  
Rua Pedro Aleixo dos Santos, 95 - Centro  
(15) 3491-9410

**Banco do Povo**  
Rua: Rua Pedro Aleixo dos Santos, 75 - Centro  
(15) 3492-3410

**Laboratório Municipal**  
Rua Estanislau de Almeida Berros, 69 - Centro  
(15) 3292-1503

**Polícia Militar**  
Rua: Miguel Haddad, 93 - Jardim Maria José  
Fone (15) 3292-1550

**Secretaria de Educação (Paço Municipal)**  
Av Lygia David Haddad, 150 - Campo Largo  
(15) 3491-9595 Ramal 160

**Delegacia de Polícia Civil**  
R Tamiro Peixoto Castanho, 305 - Jardim Áurea  
(15) 3292-1300

**Divisão Municipal de Cultura e Turismo**  
Rua Luiz Canale, 280 - Centro  
(15) 3292-2788

**Guarda Civil Municipal**  
Rua João Vieira da Rosa, 3 - Jardim Áurea  
(15) 3292-2264

**Divisão Municipal de Esporte**  
Rua Capitão Jesuino Cerqueira Cesar, 455  
Jd. Sta. Juliete | Fone (15) 3292-1588

**Defesa Civil**  
R. Pernambuco, 20 - Jardim São Carlos  
(15) 3292-4540

**Promoção Social**  
Rua Pedro Aleixo dos Santos, 75 - Centro  
(15) 3292-1600

**Santa Casa de Misericórdia**  
Avenida Carlos Chagas, 67 - Centro  
(15) 3491-9211

**Setor de Fiscalização (Paço Municipal)**  
Av Lygia David Haddad, 150 - Campo Largo  
(15) 3491-9595 Ramal 173

**Conselho Tutelar**  
Rua: Edézo Guimarães, 47 - Jd. Bela Vista  
(15) 3292-1000

## Administração: 2021 | 2024

