

SUMÁRIO



PREFEITURA MUNICIPAL DE **ARAÇATUBA**

Quinta-feira, 01 de junho de 2023

Ano IV | Edição 771

Poder Executivo	2
Atos Oficiais	2
Leis	2
Secretaria Municipal de Administração	2
Licitações e Contratos	2
Aviso de Licitação	2
Secretaria Municipal de Saúde	4
Conselhos Municipais	4
Conselho Municipal de Saúde	4
Secretaria Municipal da Fazenda	20
Errata	20
Agência Reguladora e Fiscalizadora - DAEA	54
Licitações e Contratos	54
Extrato	54
Poder Legislativo	54
Licitações e Contratos	54
Outros atos	54

**PODER EXECUTIVO****Atos Oficiais****Leis****LEI COMPLEMENTAR N.º 292 - DE 31 DE MAIO DE 2023**

“Dá nova redação aos arts. 144 e 146 da Lei Complementar n.º 50, de 18 de dezembro de 1997”

O PREFEITO MUNICIPAL DE ARAÇATUBA, FAÇO SABER que a Câmara Municipal de Araçatuba aprovou e eu sanciono e promulgo a seguinte Lei Complementar:

Art. 1.º Os arts. 144 e 146 da Lei Complementar n.º 50, de 18 de dezembro de 1997, passam a vigorar com a seguinte redação:

“Art. 144. A taxa de limpeza pública tem como fato gerador a utilização efetiva ou a possibilidade de utilização de serviços públicos de:

- I - coleta e disposição final de resíduos sólidos;**
- II - coleta de lixo de origem séptica e cirúrgica.”**

“Art. 146. A taxa de limpeza pública será calculada tomando-se por base o custo dos serviços previstos na lei orçamentária e levará em consideração a área construída do imóvel e sua utilização, aplicando-se a seguinte fórmula:

I - coleta e disposição final de resíduos sólidos de imóveis residenciais:

valor por m² igual ao _____ custo do serviço _____ x IPr

∑ (somatória) das áreas construídas dos imóveis residenciais

II - coleta e disposição final de resíduos sólidos de imóveis de uso não residencial:

valor por m² igual ao _____ custo do serviço _____ x IPo

∑ (somatória) das áreas construídas dos imóveis não residenciais.

§ 1.º Para efeito dos incisos I e II deste artigo, considera-se:

I - IPr (índice de proporção/residencial) é igual à somatória das áreas dos imóveis residenciais deduzidas as áreas com isenção multiplicada pelo IPLr (índice de produção unitária de lixo residencial). O valor resultante é dividido pela somatória das áreas residenciais e não residenciais;

II - IPo (índice de proporção/comercial, industrial e outros) é igual à somatória das áreas dos imóveis não residenciais deduzidas as áreas com isenção e multiplicadas pelo IPLo (índice de produção unitária de lixo comercial, industrial e outros). O valor resultante é dividido pela somatória das áreas residenciais e não residenciais (comerciais, industriais e outros).

§ 2.º IPL(r/o) é igual ao índice de produção unitária de lixo conforme a utilização (residencial, comercial, industrial e outras) medido em quilograma de lixo

produzido, sendo o IPLr atual igual a 0,67 e o IPLo atual igual a 1. Esses índices poderão ser revistos anualmente levando em consideração a estimativa de produção do lixo.

§ 3.º O custo do serviço é a previsão que consta na lei orçamentária do ano a que se refere a taxa ou o valor efetivamente contratado de coleta e destinação final do lixo.

§ 4.º A coleta e destinação final de lixo de origem séptica e cirúrgica terá o valor por quilograma definido em contrato.”

Art. 2.º Esta Lei Complementar entra em vigor na data de sua publicação.

PREFEITURA MUNICIPAL DE ARAÇATUBA, 31 de maio de 2023, 114 anos da Fundação de Araçatuba e 101 anos de Sua Emancipação Política.

DILADOR BORGES DAMASCENO

Prefeito Municipal

DEOCLECIANO BORELLA JÚNIOR

Chefe do Gabinete do Prefeito

ARNALDO DOS SANTOS VIEIRA FILHO

Secretário Municipal de Governo

JOÃO VALERO SANTOS ESGALHA

Secretário Municipal da Fazenda

FÁBIO LEITE E FRANCO

Secretário Municipal de Assuntos Jurídicos

Publicada e arquivada pela Assessoria de Apoio, Controle e Elaboração dos Atos Oficiais do Gabinete do Prefeito, nesta data.

VALDEMIR SARAIVA DA SILVA

Assessor de Apoio, Controle e Elaboração dos Atos Oficiais

SECRETARIA MUNICIPAL DE ADMINISTRAÇÃO**Licitações e Contratos****Aviso de Licitação****PREFEITURA MUNICIPAL DE ARAÇATUBA****AVISO DE LICITAÇÃO**

O Município de Araçatuba, por intermédio da Secretaria Municipal de Administração, Divisão de Licitação e Contratos, torna público, por determinação do Senhor Prefeito, o Sr. DILADOR BORGES DAMASCENO, para conhecimento das empresas interessadas, observada a necessária qualificação, que está promovendo, a seguinte licitação de MENOR PREÇO POR ITEM na modalidade PREGÃO ELETRÔNICO:

PREGÃO ELETRÔNICO N.º 016/2023 - REGISTRO DE

PREÇOS N.º 015/2023

PROCESSO ADMINISTRATIVO N.º 732/2023 - PROCESSO DIGITAL Nº 3.689/2023

OBJETO: REGISTRO FORMAL DE PREÇOS PARA EVENTUAIS E FUTURAS AQUISIÇÕES DE DIETAS PARA ATENDIMENTO DE MANDADOS JUDICIAIS.

RECEBIMENTO DAS PROPOSTAS: Do dia 05/06/2023 até as 08h30min do dia 20/06/2023.

ABERTURA DAS PROPOSTAS: Às 08h31min do dia 20/06/2023.



INÍCIO DA SESSÃO DE DISPUTA POR LANCES: Às 09h00min do dia 20/06/2023.

MODO DE DISPUTA: ABERTO

Para todas as referências de tempo será observado o horário de Brasília (DF).

LOCAL: www.bll.org.br/ "Acesso Identificado no link - licitações".

O Edital será disponibilizado gratuitamente através dos sites: www.aracatuba.sp.gov.br e www.bll.org.br.

SECRETARIA MUNICIPAL DE ADMINISTRAÇÃO - DLC, Araçatuba, 31 de maio de 2023.

ANA CAROLINA DOS REIS - DIVISÃO DE LICITAÇÃO E CONTRATOS

PREFEITURA MUNICIPAL DE ARAÇATUBA
AVISO DE LICITAÇÃO

O Município de Araçatuba, por intermédio da Secretaria Municipal de Administração, Divisão de Licitação e Contratos, torna público, por determinação do Senhor Prefeito, o Sr. DILADOR BORGES DAMASCENO, para conhecimento das empresas interessadas, observada a necessária qualificação, que está promovendo, a seguinte licitação de MENOR PREÇO POR ITEM na modalidade PREGÃO ELETRÔNICO:

PREGÃO ELETRÔNICO N.º 014/2023 - PROCESSO ADMINISTRATIVO N.º 540/2023 - PROCESSO DIGITAL Nº 2.949/2023

OBJETO: AQUISIÇÃO DE EQUIPAMENTOS DE GINÁSTICA ARTÍSTICA.

RECEBIMENTO DAS PROPOSTAS: Do dia 05/06/2023 até as 08h30min do dia 21/06/2023.

ABERTURA DAS PROPOSTAS: Às 08h31min do dia 21/06/2023.

INÍCIO DA SESSÃO DE DISPUTA POR LANCES: Às 09h00min do dia 21/06/2023.

MODO DE DISPUTA: ABERTO

Para todas as referências de tempo será observado o horário de Brasília (DF).

LOCAL: www.bll.org.br/ "Acesso Identificado no link - licitações".

O Edital será disponibilizado gratuitamente através dos sites: www.aracatuba.sp.gov.br e www.bll.org.br.

SECRETARIA MUNICIPAL DE ADMINISTRAÇÃO - DLC, Araçatuba, 31 de maio de 2023.

ANA CAROLINA DOS REIS - DIVISÃO DE LICITAÇÃO E CONTRATOS

PREFEITURA MUNICIPAL DE ARAÇATUBA
AVISO DE LICITAÇÃO

O Município de Araçatuba, por intermédio da Secretaria Municipal de Administração, Divisão de Licitação e Contratos, torna público, por determinação do Senhor Prefeito, o Sr. DILADOR BORGES DAMASCENO, para conhecimento das empresas interessadas, observada a necessária qualificação, que está promovendo, a seguinte licitação de MENOR PREÇO POR ITEM na modalidade PREGÃO ELETRÔNICO:

PREGÃO ELETRÔNICO N.º 018/2023 - REGISTRO DE PREÇOS N.º 018/2023

PROCESSO ADMINISTRATIVO N.º 777/2023 - PROCESSO DIGITAL Nº 4.051/2023

OBJETO: REGISTRO FORMAL DE PREÇOS PARA EVENTUAIS E FUTURAS AQUISIÇÕES DE PAPEL SULFITE.

RECEBIMENTO DAS PROPOSTAS: Do dia 05/06/2023 até as 08h30min do dia 22/06/2023.

ABERTURA DAS PROPOSTAS: Às 08h31min do dia 22/06/2023.

INÍCIO DA SESSÃO DE DISPUTA POR LANCES: Às 09h00min do dia 22/06/2023.

MODO DE DISPUTA: ABERTO

Para todas as referências de tempo será observado o horário de Brasília (DF).

LOCAL: www.bll.org.br/ "Acesso Identificado no link - licitações".

O Edital será disponibilizado gratuitamente através dos sites: www.aracatuba.sp.gov.br e www.bll.org.br.

SECRETARIA MUNICIPAL DE ADMINISTRAÇÃO - DLC, Araçatuba, 31 de maio de 2023.

ANA CAROLINA DOS REIS - DIVISÃO DE LICITAÇÃO E CONTRATOS

PREFEITURA MUNICIPAL DE ARAÇATUBA
AVISO DE LICITAÇÃO

A Secretaria Municipal de Assistência Social, por determinação do Prefeito Municipal, o Sr. DILADOR BORGES DAMASCENO, TORNA PÚBLICO, para conhecimento dos interessados, observada a necessária qualificação, que está promovendo, por intermédio da Secretaria Municipal de Administração, Divisão de Licitação e Contratos, a licitação de MENOR PREÇO GLOBAL, na modalidade TOMADA DE PREÇOS, sob o regime de execução indireta, EMPREITADA POR PREÇO GLOBAL:

TOMADA DE PREÇOS N.º 011/2023
PROCESSO ADMINISTRATIVO N.º 268/2023 - PROCESSO DIGITAL N.º 3.605/2023

OBJETO: "CONTRATAÇÃO DE EMPRESA PARA EXECUÇÃO DE OBRAS E SERVIÇOS DE ESTRUTURAÇÃO DA REDE DE SERVIÇOS DO SISTEMA ÚNICO DE ASSISTÊNCIA SOCIAL - SUAS - CONSTRUÇÃO DE UNIDADE DE ACOLHIMENTO".

Os envelopes "HABILITAÇÃO" e "PROPOSTA DE PREÇOS" serão recebidos até as 09h00min do dia 19 de junho de 2023, na sala de licitações - Paço Municipal, sito à Rua Coelho Neto, 73 - Araçatuba - SP.

VALOR ORÇADO PELO MUNICÍPIO DE ARAÇATUBA: O custo estimado da obra e dos serviços pelo Município, incluindo os Benefícios de Despesas Indiretas - BDI - tributos e leis sociais é de R\$ 911.109,50 (novecentos e onze mil cento e nove reais e cinquenta centavos).

Origem dos Recursos: R\$ 362.900,00 (trezentos e sessenta e dois mil e novecentos reais) provenientes do Governo do Federal, por meio do Ministério da Cidadania através do Contrato de Repasse N.º 918668/2021/MCIDADANIA/CAIXA e R\$ 548.209,50 (quinhentos e quarenta e oito mil duzentos e nove reais e cinquenta centavos) oriundos do Tesouro Municipal.

O Edital será disponibilizado gratuitamente através do site: www.aracatuba.sp.gov.br.

SECRETARIA MUNICIPAL DE ADMINISTRAÇÃO - Araçatuba, 31 de maio de 2023.

ANA CAROLINA DOS REIS - Divisão de Licitação e Contratos

SECRETARIA MUNICIPAL DE SAÚDE

Conselhos Municipais

Conselho Municipal de Saúde

**CONSELHO MUNICIPAL DE SAÚDE DE ARAÇATUBA**

LOS – Lei Orgânica da Saúde n.º 8.080/1990, Lei Federal n.º 8.142/1990 (de participação da comunidade) e Lei Municipal n.º 3.469/1991, modificada pelas Leis Municipais n.ºs 5.267/1998, 5.612/1999, 5.849/2000, 5.920/2001, 6.288/2003, 6.457/2004, 7.340/2011 e 8.496/2022.

“Compromisso com a Humanização, Cidadania e Dignidade aos Usuários”



Araçatuba, SP, 1.º de maio de 2023.

PARECER CONCLUSIVO – Sobre o ***RAG/2022 – Relatório Anual de Gestão referente a 2022***

I – DO OBJETO DESTE PARECER:

Manusear, analisar e manifestar sobre o RAG/2022 – *Relatório Anual de Gestão referente ao ano de 2022* e sua documentação, constituído por 172 páginas, apresentado pela r. SMSA – *Secretaria Municipal de Saúde de Araçatuba/SP* e apresentar PARECER CONCLUSIVO para apreciação, discussão e deliberação do r. Plenário deste COMUS/Ata-SP, conforme estabelecem as diretrizes e normativas nas legislações vigentes.

II – DA FUNDAMENTAÇÃO LEGAL:

- **CF/1988** – *Constituição Federal do Brasil*, promulgada em **5 Out 1988**:
 - **Inc II, do Art. 5.º** e os **Arts. 197 e 198**:
 - a) **Inc II, Art. 5.º** – “ninguém será obrigado a fazer ou deixar de fazer alguma coisa senão em virtude de lei”;
 - b) **Art. 197** – “São de relevância pública as ações e serviços de saúde, cabendo ao Poder Público dispor, nos termos da lei, sobre sua regulamentação, fiscalização e controle, devendo sua execução ser feita diretamente ou através de terceiros e, também, por pessoa física ou jurídica de direito privado.”; e
 - c) **Art. 198** – “As ações e serviços públicos de saúde integram uma Rede regionalizada e hierarquizada e constituem um Sistema único organizado de acordo com as diretrizes estabelecidas.”
- **CESP/1989** – *Constituição Estadual de São Paulo*, promulgada em **5 Out 1989**;
- **Lei n.º 8.080/1990** – **Lei Orgânica da Saúde**:
 - a) *Dispõe sobre as condições para a promoção, proteção e recuperação da saúde, a organização e o funcionamento dos serviços correspondentes e dá outras providências*;
 - b) o SUS – *Sistema Único de Saúde* é fundamentado sob princípios e diretrizes que constituem as bases para o funcionamento e organização do sistema de saúde em nosso país e devem ser compreendidos a partir de uma perspectiva histórica e epistemológica,

PARECER CONCLUSIVO sobre **RAG-2022** – *Relatório Anual de Gestão* de 2022 – 5.ª RO, realizada em 03 Mai 2023.



CONSELHO MUNICIPAL DE SAÚDE DE ARAÇATUBA

LOS – Lei Orgânica da Saúde n.º 8.080/1990, Lei Federal n.º 8.142/1990 (de participação da comunidade) e Lei Municipal n.º 3.469/1991, modificada pelas Leis Municipais n.ºs 5.267/1998, 5.612/1999, 5.849/2000, 5.920/2001, 6.288/2003, 6.457/2004, 7.340/2011 e 8.496/2022.

“Compromisso com a Humanização, Cidadania e Dignidade aos Usuários”



constituindo-se como um produto resultante de um processo político e que expressa concepções sobre saúde e doença, direitos sociais, gestão, relações entre as esferas de governo do país, entre outros;

c) os financiamentos do SUS é constituído por 6 (seis) Blocos:

- 01 – Atenção Básica, 02 – Atenção de Média e Alta Complexidade,
- 03 – Vigilância em Saúde; 04 – Gestão do SUS, 05 – Assistência Farmacêutica e
- 06 – Investimentos.

d) O Art. 33, desta Lei n.º 8.080/1990, estabelece que os recursos financeiros do SUS – Sistema Único de Saúde e locais serão depositados em conta especialmente criadas para esse fim, com CNPJ próprio, conhecidas como Fundos de Saúde, sendo essas contas, administradas pelas Secretarias de Saúde, que deverão ter sua movimentação fiscalizada pelos Conselhos de Saúde; e

e) Dos Fundos de Saúde, são 03 (três):

- FNS – Fundo Nacional de Saúde, FES – Fundo Estadual de Saúde e
- FMS – Fundo Municipal de Saúde.

• **Lei n.º 8.142/1990:**

a) – *Dispõe sobre a participação da comunidade na gestão do SUS – Sistema Único de Saúde.*

• **Lei Complementar n.º 141/2012:**

a) – *Dispõe sobre a regulamentação do Art. 198, da CF/1988:*

“... e as normas de fiscalização, avaliação e controle das despesas com saúde nas 3 (três) esferas de governo; revoga dispositivos das Leis n.ºs 8.080/1990, e 8.689/1993 (extinção do INAMPS); e dá outras providências”;

b) define atribuições específicas aos Conselhos de Saúde referentes ao papel exercido pelo Conselheiro no processo de fiscalização, avaliação e controle das despesas com ações e serviços públicos de saúde na União, Estados, Distrito Federal e Municípios nos termos da presente lei;

c) diante de todas as competências exercidas pelos Conselhos em relação ao financiamento da saúde, não se pode deixar de enfatizar uma das mais importantes, que consiste em acompanhar e fiscalizar os repasses de recursos financeiros realizados pelo Ministério da Saúde aos Estados, ou pelos Estados aos Municípios e demais recursos que por seus motivos próprios são direta ou indiretamente, empregados/ utilizados, para a execução de ações ou atividades dos serviços de saúde no Município de Araçatuba/SP;



- **Lei das Licitações Públicas, Lei Federal nº 8.666/1993**, com seus ajustes e reordenamentos;
- **Orientações (Manual) do TCU** – *Tribunal de Contas da União*, para os Conselhos da área de Saúde, 3ª Edição/2013;
- **Manual de Orientações do TCE** – *Tribunal de Contas do Estado de São Paulo*, para os Conselhos Municipais de Saúde;
- **LOMA** – *Lei Orgânica do Município de Araçatuba/SP*, revisada em **10 Dez 1996**, que dispõe sobre a organização do Município e suas Emendas de alterações;
- **Leis Municipais** de criação deste COMUS/Ata-SP e do FMS – *Fundo Municipal de Saúde* com seus ajustes e reordenamentos;
- **Estatuto** deste **COMUS/Ata-SP**; e
- demais legislações para a área da saúde.

III – DESTE CONSELHO:

Este **COMUS/Ata** – **Conselho Municipal de Saúde de Araçatuba** do Estado de São Paulo, instituído pela Lei Municipal n.º 3.469/199, modificada pelas Leis Municipais n.ºs 5.267/1998, 5.612/1999, 5.549/2000, 5.920/2001, 6.288/2003, 6.457/2004, 7.430/2011 e 8.496/2022; sob o fundamento da LOS – *Lei Orgânica de Saúde* n.º 8.080/1990 e seu Colegiado, em Plenária, no exercício de suas funções institucionais, deliberar, mediante **PARECER CONCLUSIVO** sobre o **RAG/2022** – *Relatório Anual de Gestão /2022*, apresentado pela r. SMSA – *Secretaria Municipal de Saúde de Araçatuba/SP*.

IV – DOS MEMBROS DA COF – *COMISSÃO DE ORÇAMENTO E FINANÇAS*:

- a) Documento de instituição da COF:
 - Ata da 8.ª RO – Reunião Ordinária, realizada em 03 Ago 2022.
- b) Representantes da Sociedade, do Segmento Usuários:
 - LUCIANA Oliveira Beck, e
 - LUÍS Gustavo Pavan;
- c) Representantes dos Trabalhadores do Segmento Trabalhador:
 - RODRIGO Detone Gonçalves;
- d) Representantes do Poder Público do Segmento Gestão:
 - MÁRIO Antônio Fortuna.

PARECER CONCLUSIVO sobre **RAG-2022** – *Relatório Anual de Gestão* de 2022 – 5.ª RO, realizada em 03 Mai 2023.



V – INTRODUÇÃO:

Os RAGs – *Relatórios Anuais de Gestão* são os instrumentos para apresentarem os resultados das metas, indicadores alcançados e despesas e saldos dos recursos disponibilizados, decorrentes das execuções das ações e monitoramentos das PAS – *Programações Anuais de Saúde*, estas fundamentadas nos PMS/PPA – *Planos Municipais de Saúde/Plano Plurianual*, estes servem como orientações para eventuais redirecionamentos que se fizerem necessárias tanto no PMS/PPA e nas PAS vigente e subsequentes.

Constitui, igualmente, os RAGs, instrumentos para análise das aplicações dos recursos do FMS – *Fundo Municipal de Saúde* composto por repasses dos Governos Federal, Estadual e Municipal; para cumprimento dos valores mínimos estabelecido na Emenda Constitucional 29 e Lei Complementar n.º 141, de 13 Jan 2012, as quais estabelecem aplicação mínima de 15% (*quinze por cento*) da arrecadação dos impostos a que se refere o art. 156 e dos recursos que tratam o art. 158 e a alínea “b”, do inc. I, do caput e o § 3.º, do art. 159, todos da *Constituição Federal*, no período de exercício do ano fiscal.

Para elaboração dos respectivos RAGs utiliza-se a ferramenta eletrônica *DIGISUS* – *Sistema de Apoio ao Relatório Anual de Gestão da Saúde*, na Aba do Módulo Gestor, conforme Portaria GM/MS n.º 750/2019, o qual pode ser acessado, pela Gestão, no link <https://digisusgmp.saude.gov.br/>, cuja alimentação é anual, regular e obrigatória.

VI – CONSIDERAÇÕES GERAIS:

Todo organismo público ou privado: *Equipamentos Públicos, Entidades, Associações, Instituições de Saúde: Parceiras, Conveniadas, Termos de Fomento, Termos de Colaboração, Acordos, ...*; de recursos decorrentes de ações junto à sociedade (*contratos, convênios, parcerias, acordos, telemarketing, rifas, doações, pix, colaborações diversas, ...*) e demais recursos que venha(m) ser obtido(s), cujas propostas de suas aplicações, Plano(s) de Trabalho e respectivas Prestações de Contas devem ser apresentadas a este COMUS/Ata-SP, em tempo hábil, para fim de que a Comissão própria as aprecie, discuta e apresente PARECER e o r. Plenário deste Conselho delibere (*Se Aprova ou Rejeita*), nos termos das legislações vigentes.

VII – DA IDENTIFICAÇÃO:

SMSA – *Secretaria Municipal de Saúde de Araçatuba/SP*

End: – Rua Floriano Peixoto n.º 710

Bairro:– Centro

Araçatuba/SP

CEP:– 16015-000

Tel: (18) 3636-1100

e-mail: saude@aracatuba.sp.gov.br



VIII – DAS ANÁLISES:

01– DOS RESULTADOS DAS METAS E OBJETIVOS:

De acordo com a Emenda Constitucional 29 e a Lei Complementar n.º 141/2012, o Governo Municipal, através de sua r. SMSA – *Secretaria Municipal de Saúde de Araçatuba/SP* cumpriu o disposto no art. 36, quanto aos prazos legais estabelecidos no Calendário e ao envio de toda documentação relativa aos RDQAs – *Relatórios Detalhados do Quadrimestre Anterior*, aos RREOs – *Relatórios Resumidos de Execução Orçamentária*, do 1.º ao 6.º bimestre e este RAG/2022, foram enviados, mediante meio eletrônico a este Conselho, cujas cópias digitais foram repassadas aos Conselheiros para respectivas ciências, leituras, análises, apreciação e eventuais manifestações para complementação do PARECER CONCLUSIVO, bem como para apresentações de eventuais arguições para esclarecimentos que se fizessem necessários.

Foram realizadas reuniões presenciais entre os Conselheiros membros da COF – *a Comissão de Orçamento e Finanças* e representantes das Equipes Técnicas da SMSA – *Secretaria Municipal de Saúde de Araçatuba/SP* para explanações dos conteúdos impressos e esclarecimentos de arguições dos Conselheiros da COF.

Os representantes técnicos da SMSA – *Secretaria Municipal de Saúde de Araçatuba/SP*, servidora SANDRA Margareth Exaltação – Assessora Executiva da SMSA, com focos nos dados constantes às fls. 09 a 142 e 166, 167 e 171, estas – Anexos: **I** – COVID-19 (*arquivo digital – fls.166*), **II** – Relatório do Plano de Contingência da COVID-19 (*arquivo digital – fls.167*) e **V** – **Plano** de Contingência Municipal para Prevenção e Controle das Arboviroses, **Plano** de Ação para Manejo e Controle de Escorpídeos Manejo Integrado de Palmeiras – “Chagas” e **Plano** Municipal de Ação para Controle e Vigilância de Leishmaniose Visceral Americana – (*arquivo digital – fls.171*), apresentou as explanações referentes aos **resultados** relativos aos objetivos e metas estabelecidas na PAS – *Programação Anual de Saúde 2022* e demonstração dos **quantitativos** das **metas atingidas**; as que **foram efetivadas parcialmente** e **as que não foram alcançadas**, bem como o técnico, servidor MÁRIO Antônio Fortuna – Dirigente Administrativo do Setor Financeiro da SMSA que pautou suas exposições, explicações e esclarecimentos referentes aos dados lançados às fls. 143 a 159 e 169, 170 e 172 **Anexos: II** – Emendas Parlamentares **executadas em 2022** (*Federal e Estadual*) (*arquivo digital – fls.168*), **III** – Prestação Contas Convênio 063/2022 – (*arquivo digital – fls. 169*), **IV** – Prestação Contas Aditivo Convênio 013/2021 – (*arquivo digital – fls. 170*) e **VI** – COAPES – CONTRATO

PARECER CONCLUSIVO sobre **RAG-2022** – *Relatório Anual de Gestão* de 2022 – 5.ª RO, realizada em 03 Mai 2023.



CONSELHO MUNICIPAL DE SAÚDE DE ARAÇATUBA

LOS – Lei Orgânica da Saúde n.º 8.080/1990, Lei Federal n.º 8.142/1990 (de participação da comunidade) e Lei Municipal n.º 3.469/1991, modificada pelas Leis Municipais n.ºs 5.267/1998, 5.612/1999, 5.849/2000, 5.920/2001, 6.288/2003, 6.457/2004, 7.340/2011 e 8.496/2022.

“Compromisso com a Humanização, Cidadania e Dignidade aos Usuários”

ORGANIZATIVO DE AÇÃO PÚBLICA ENSINO-SAÚDE – COAPES – *Contrapartida Medicina - UniSalesiano Araçatuba* – (arquivo digital – fls. 172), neste RAG/2022, conforme dados constantes nas telas do Sistema, nas épocas próprias.

Complementando os dados relativos ao RAG/2022 encontram-se apresentados em *arquivos digitais* as demonstrações relativas aos Anexos de I a VI, mencionados às fls. 166 a 172, os quais constituem parte da documentação apresentada.

As diretrizes e metas foram verificadas, analisadas e apreciadas, uma a uma, segundo os campos específicos contidos no PMS – *Plano Municipal de Saúde*, na PAS – *Programação Anual de Saúde* e no Sistema DIGISUS.

Correlacionadas as ANÁLISES e CONSIDERAÇÕES relativas a cada item/tela do Relatório estabelecido no Sistema DIGISUS, realmente correspondem os dados lançados com as explanações constantes nas respectivas Análises e Considerações apresentadas pela r. SMSA – *Secretaria Municipal de Saúde de Araçatuba/SP*.

02 – DA EXECUÇÃO ORÇAMENTÁRIA e FINANCEIRA, tem-se que:

A execução orçamentária e financeira consiste no emprego dos créditos orçamentários, previstos na dotação ou autorização de gasto na LOA – *Lei Orçamentária Anual*, que representa a utilização de recursos financeiros (*dinheiro*), seguindo uma programação financeira pré-estabelecida com acompanhamento da gestão financeira da Secretaria de Saúde onde são demonstradas às receitas e despesas, cujas informações são transmitidas pelo Município ao Ministério de Saúde e o SIOPS – *Sistema de Informação Sobre Orçamentos Públicos em Saúde*, as quais levam à apuração do percentual aplicado na saúde pelo Município e este Sistema, bimestralmente, pelo Ministério da Saúde, sistematiza as informações, gera alguns relatórios entre eles os RREOs – *Relatório Resumido de Execução Orçamentária* e os transmite ao Município, conforme prestado no **item 9.3** e o Relatório de Indicadores Financeiro no **item 9.2**.

Quanto aos indicadores em consonância a Lei n.º 141/2012 o percentual mínimo a ser aplicado em saúde pelo Município de recursos próprio é de **15%**, no ano de 2022 o percentual aplicado ficou em **22,46%**, isto é **7.46%** a mais do regulamentado pela lei, este percentual corresponde a aproximadamente **R\$ 40.032.748,01** (*Quarenta milhões trinta e dois mil setecentos e quarenta e oito reais e um centavo*) a mais do mínimo.

Outro indicador é a participação de Serviços de Terceiro Pessoa Jurídica nas despesas totais com saúde que ficou na casa de **57,79%** embora em relação ao ano

**CONSELHO MUNICIPAL DE SAÚDE DE ARAÇATUBA**

LOS – Lei Orgânica da Saúde n.º 8.080/1990, Lei Federal n.º 8.142/1990 (de participação da comunidade) e Lei Municipal n.º 3.469/1991, modificada pelas Leis Municipais n.ºs 5.267/1998, 5.612/1999, 5.849/2000, 5.920/2001, 6.288/2003, 6.457/2004, 7.340/2011 e 8.496/2022.

"Compromisso com a Humanização, Cidadania e Dignidade aos Usuários"



anterior tivemos uma pequena diminuição ainda demonstra a tendência na contratação de serviços como estratégia para atender a necessidade da Secretaria.

Outros indicadores que cabe destaque é o percentual das despesas com medicamento que ficou em **3,13%**, e a despesas com pessoal na casa de **25,62%**, também podemos verificar a despesa por habitante que ficou em **R\$ 1.029,99** (Mil e vinte nove reais e noventa e nove centavos).

As receitas de impostos e transferência constitucionais e legais para fins de cálculo do percentual mínimo a ser aplicado em saúde ficou aproximadamente **18,54%** acima do planejado, o esperado foi fixado em **R\$ 452.166.347,83** (Quatrocentos e cinquenta e dois milhões cento e sessenta e seis mil trezentos e quarenta e sete reais e oitenta e três centavos) e foi arrecado **R\$ 536.036.787,76** (Quinhentos e trinta e seis milhões trinta e seis mil setecentos e oitenta e sete reais e setenta e seis centavos).

Quanto as despesas, a dotação inicial da Secretaria foi de **R\$ 185.120.322,73** (Cento e oitenta e cinco milhões cento e vinte mil trezentos e vinte e dois reais e setenta e três centavos) e a atualizada ficou em **R\$ 213.615.584,63** (Duzentos e treze milhões seiscentos e quinze mil quinhentos e oitenta e quatro reais e sessenta e três centavos). Deste total foi empenhado **R\$ 205.184.972,14** (Duzentos e cinco milhões cento e oitenta e quatro mil novecentos e setenta e dois reais e quatorze centavos) que corresponde a **96,05%** da dotação atualizada, foi liquidado **R\$ 196.867.242,03** (cento e noventa e seis milhões oitocentos e sessenta e sete mil duzentos e quarenta e dois reais e três centavos) que corresponde a **95,94%** do empenhado, e pago **R\$ 187.221.014,75** (Cento e oitenta e sete milhões duzentos e vinte e um mil quatorze reais e setenta e cinco centavos) que corresponde a **95,10%** do liquidado.

03 – DAS AUDITORIAS:

Tramitando (em andamento) Auditoria n.º 18.945, iniciada em 20/09/2021 pelo Departamento Nacional de Auditoria do SUS, Ministério da Saúde, conforme Ofício n.º 462/2021/SP/SEAUD/DENASUS/MS, com o objetivo de verificar a regularidade na execução do Convênio firmado entre a SMSA – Secretaria Municipal de Saúde de Araçatuba/SP e a AVAPE – Associação para Valorização e Promoção de Excepcionais.

04 – DA OUVIDORIA DO SISTEMA LOCAL DE SAÚDE:

INDICADORES de RECLAMAÇÕES	1.º Quadri	2.º Quadri	3.º Quadri	TOTAL
Atendimento Médico nas UBS	10	7	4	21

**CONSELHO MUNICIPAL DE SAÚDE DE ARAÇATUBA**

LOS – Lei Orgânica da Saúde n.º 8.080/1990, Lei Federal n.º 8.142/1990 (de participação da comunidade) e Lei Municipal n.º 3.469/1991, modificada pelas Leis Municipais n.ºs 5.267/1998, 5.612/1999, 5.849/2000, 5.920/2001, 6.288/2003, 6.457/2004, 7.340/2011 e 8.496/2022.

"Compromisso com a Humanização, Cidadania e Dignidade aos Usuários"



Atendimento nas UBS (geral)	69	107	50	226
Assistência domiciliar em domicílio (ACS, Enfermagem)	7	1	0	08
Demora agendar consulta em UBS	7	5	20	32
Demora agendar consulta em especialidades	4	7	2	13
Demora de Exames (realização e resultados)	2	3	0	5
Solicitações farmácia (medicamentos, fraldas)	5	9	5	19
Demora marcação cirurgia (diversas especialidades)	8	9	0	17
Atendimento - Pronto Socorro Municipal	10	6	9	25
Atendimento SAMU	0	0	3	3
Denúncias e dúvidas sobre Vigilância (epidemiológica e sanitária)	1	6	7	14
Vacinação (Covid E outras)	6	2	2	10
TFD	2	9	5	16
TOTAL RECLAMAÇÕES	131	171	107	409
PEDIDOS DE INFORMAÇÕES	41	29	4	74
TOTAL ELOGIOS (todos locais)	14	14	11	39
TOTAL ATENDIMENTOS	186	214	122	522

Fonte: Ouvidoria local – SMSA Fevereiro/2023

05 – DO RELATÓRIO DE PESQUISAS DE SATISFAÇÃO DE USUÁRIOS – Urnas:

Locais	1.º Quadri	2.º Quadri	3.º Quadri	TOTAL
CAICA	0	6	2	8
CAPS AD II	8	9	14	31
CAPS III	10	6	9	25
CAPS IJ	8	1	0	9
CEAPS	4	3	4	11
CEO	16	24	3	43
CEO-PROTESE	6	25	4	35
CER II - APAE	1	8	0	9
CER III - RITINHA PRATES	14	6	2	22
CLÍNICA DE PSICOLOGIA E PRÁTICAS INTEGRATIVAS BENEDITA FERNANDES	15	10	10	35
CEREST	0	0	0	0
HOSPITAL MUNICIPAL	14	13	0	27
IST/AIDS	4	6	8	18
NGA	10	4	13	27
PRONTO ATENDIMENTO ODONTOLÓGICO	18	21	18	57
PRONTO SOCORRO MUNICIPAL	31	18	18	67
TRANSPORTE FORA DOMICILIO - TFD	0	0	0	0
UBS AGUA LIMPA	0	0	0	0
UBS AGUAS CLARAS	19	5	6	30
UBS ALVORADA	13	9	8	30

PARECER CONCLUSIVO sobre **RAG-2022** – *Relatório Anual de Gestão* de 2022 – 5.ª RO, realizada em 03 Mai 2023.

**CONSELHO MUNICIPAL DE SAÚDE DE ARAÇATUBA**

LOS – Lei Orgânica da Saúde n.º 8.080/1990, Lei Federal n.º 8.142/1990 (de participação da comunidade) e Lei Municipal n.º 3.469/1991, modificada pelas Leis Municipais n.ºs 5.267/1998, 5.612/1999, 5.849/2000, 5.920/2001, 6.288/2003, 6.457/2004, 7.340/2011 e 8.496/2022.

"Compromisso com a Humanização, Cidadania e Dignidade aos Usuários"



UBS ATLANTICO	15	17	26	58
UBS CENTRO	12	2	9	23
UBS DONA AMELIA	8	6	15	29
UBS IPORÃ	12	3	11	26
UBS JACUTINGA	2	4	0	6
UBS MARIA TEREZA	6	17	19	42
UBS MORADA DOS NOBRES	9	6	20	35
UBS PEDRO PERRI	17	15	27	59
UBS PLANALTO	8	10	14	32
UBS PRATA	0	0	0	0
UBS SÃO JOSÉ	9	17	15	41
UBS SÃO VICENTE	8	22	14	44
UBS TAVEIRA	24	10	0	34
UBS TURRINI	17	14	16	47
UBS TV	4	5	10	19
UBS UMUARAMA I	3	9	11	23
UBS UMUARAMA II	5	2	15	22
TOTAL DA DEMANDA	350	333	341	1.024
LEGENDA	SATISFATÓRIO	PARCIAL. SATISF.	INSATISFATÓRIO	

06 – DAS ANÁLISES e CONSIDERAÇÕES GERAIS:

Às fls. 162 a 164, a Secretária Municipal de Saúde de Araçatuba, Conselheira CARMEM Silvia Guariente, apresenta suas análises e considerações gerais, referente a todo trabalho realizado no decorrer do ano de 2022, como segue:

Iniciamos o ano de 2022 com um aumento vertiginoso nos casos de COVID-19 causado pela variante ômicron de alta transmissibilidade e de menor gravidade. Rapidamente nos organizamos para atender estes casos com as especificidades da variante: atendimento ambulatorial, com oferta de exames para diagnóstico teste rápido antígeno e se negativo coleta de RT-PCR. Conseguimos manter a oferta de exames durante todo este período mesmo com o aumento de demanda devido a procura pelo setor privado. Ao mesmo tempo mantivemos a vacinação contra COVID-19 através dos postos fixos, volantes e em domicílio. Iniciamos a vacinação das crianças com estratégias juntamente com a Secretaria Municipal de Educação. Neste período convivemos com aumento de casos de Dengue. A oferta dos testes rápidos nas Unidades de Saúde e Pronto Socorro possibilitam o diagnóstico precoce assim como diagnóstico diferencial com a COVID-19 e orientam as ações de controle de vetor. A Vigilância Epidemiológica eficaz com notificação em tempo



CONSELHO MUNICIPAL DE SAÚDE DE ARAÇATUBA

LOS – Lei Orgânica da Saúde n.º 8.080/1990, Lei Federal n.º 8.142/1990 (de participação da comunidade) e Lei Municipal n.º 3.469/1991, modificada pelas Leis Municipais n.ºs 5.267/1998, 5.612/1999, 5.849/2000, 5.920/2001, 6.288/2003, 6.457/2004, 7.340/2011 e 8.496/2022.

"Compromisso com a Humanização, Cidadania e Dignidade aos Usuários"



oportuno por todos os serviços, monitoramento e avaliação a fim de tomada de decisão pela gestão tem sido a base do planejamento municipal. Iniciamos também a campanha de vacinação contra influenza e sarampo. A procura foi aquém do esperado apesar de todas as ações e da oferta de vacina em postos volantes e em horários diversos. A vacinação de rotina em menores de 2 anos ainda é preocupação, está abaixo de 95%. Realizamos Plenária Municipal de Saúde Mental como etapa da Conferência Estadual e Nacional de Saúde Mental e aprovadas diretrizes para o município e para a etapa macrorregional.

A partir do 2.º quadrimestre, com a redução dos casos de COVID-19 e de Dengue retomamos as atividades programáticas. Com a contratação de médicos para as equipes de Atenção Básica, houve redução no número de reclamações referente às UBS. O alerta mundial para MONKEYPOX levou o município a estabelecer plano de contingência e constituir um COE. Demos continuidade à vacinação COVID-19, porém para vacinação a população de 3 a 4 anos, não recebemos vacina CORONAVAC para atingir à meta. Em relação à vacinação, devido a redução do envio de vacina BGG pelo Ministério da Saúde houve necessidade de nova estratégia a fim de aproveitar as doses que vem em frascos de multidoses. As vacinas passaram a ser realizadas em dias agendados e não disponível na maternidade como planejamento da Secretaria. Esta ação impacta negativamente na cobertura de vacinação.

Ainda no 2.º quadrimestre, encerrou-se o contrato de Gestão com OSS Santa Casa de Birigui e assumiu a parceira para gerenciamento das Unidades de Urgência e Emergência, a OSS IMG em contrato administrativo de urgência com vigência até dezembro/2022. Quanto as vacinações foram realizadas campanhas de intensificação contra a poliomielite e multivacinação, sarampo com baixa adesão pela população. Embora a Secretaria de Estado da Saúde tenha publicado projeto para mutirão de cirurgias eletivas, na nossa região não houve adesão dos prestadores. A Santa Casa de Araçatuba alegou alta ocupação para iniciar as cirurgias e necessidade de adequar ala de internação de salas cirúrgicas desativadas para aumentar a oferta.

Através do recurso financeiro de contrapartida COAPES da UNISALESIANO, a Secretaria de Saúde autorizou o repasse financeiro para a conclusão da obra e aumentar a oferta de cirurgias eletivas. A discussão do pagamento do piso de enfermagem esteve na



CONSELHO MUNICIPAL DE SAÚDE DE ARAÇATUBA

LOS – Lei Orgânica da Saúde n.º 8.080/1990, Lei Federal n.º 8.142/1990 (de participação da comunidade) e Lei Municipal n.º 3.469/1991, modificada pelas Leis Municipais n.ºs 5.267/1998, 5.612/1999, 5.849/2000, 5.920/2001, 6.288/2003, 6.457/2004, 7.340/2011 e 8.496/2022.

"Compromisso com a Humanização, Cidadania e Dignidade aos Usuários"



pauta do Município. É inegável o mérito, porém não há sinalização do Ministério da Saúde para aumentar o repasse que já se encontram defasados onerando cada vez mais o tesouro municipal.

O impacto financeiro ocorre nas contratações diretas dos municípios, nos contratos de gestão, nos convênios e contratos administrativos. Situação esta, que agrava cada vez mais o desfinanciamento do SUS que já sofre com pagamento dos dissídios no contrato de gestão em cerca de 11%, constantes pedidos de reequilíbrio nos contratos o que causa interrupção do fornecimento e necessidade de maior aporte de recurso, aumento no custo de medicamentos, materiais e insumos, medicamentos e insumos em falta no país, aumento nas demandas de judicialização devido impossibilidade de suportar o custo pela população bem como do reflexo da crise econômica com empobrecimento das pessoas.

Outra situação que agravou o desfinanciamento e o atendimento na atenção básica foram as alterações no Programa Mais Médicos para Médicos para o Brasil. Dos 26 médicos que tínhamos do programa mais médico, atualmente temos 50%. Este custo teve que ser absorvido pelo recurso municipal. Neste momento não há efetiva diretriz do Ministério da Saúde para ações programáticas, há demora para repasse dos incentivos de novas equipes, e incerteza de quando acontecerá, por isto ampliar equipe é assumir risco de não dar conta de custear o que já existe. Nossos esforços têm sido para manter os serviços existentes tanto financeiramente como em qualidade, procurando manter a motivação da nossa equipe que se mostra cansada desta pandemia, com inúmeras cobranças, ignorando que o SUS é tripartite e que precisamos da condução firme do Ministério da Saúde na condução das políticas de saúde que sempre foram reconhecidas internacionalmente como o Programa Nacional de Imunização.

Não há previsão de habilitação com consequente repasse financeiro fundo a fundo pelo Ministério da Saúde para novos serviços, o que dificulta avançar pois o município não suporta mais encargos dos demais entes federados. Para atender a demanda reprimida em especialidade e cirurgias eletivas, é preciso que o Estado e União cumpram com suas responsabilidades sanitárias e principalmente organizem as regiões de saúde com base nas necessidades e que a emenda parlamentar não seja a única forma de recursos para ampliar serviços.



CONSELHO MUNICIPAL DE SAÚDE DE ARAÇATUBA

LOS – Lei Orgânica da Saúde n.º 8.080/1990, Lei Federal n.º 8.142/1990 (de participação da comunidade) e Lei Municipal n.º 3.469/1991, modificada pelas Leis Municipais n.ºs 5.267/1998, 5.612/1999, 5.849/2000, 5.920/2001, 6.288/2003, 6.457/2004, 7.340/2011 e 8.496/2022.

"Compromisso com a Humanização, Cidadania e Dignidade aos Usuários"



Em relação as cirurgias eletivas, apesar de todos os esforços do município para que a Santa Casa de Misericórdia de Araçatuba realizasse cirurgias eletivas seja através do Programa de Mutirão custeado pelo Estado ou através de convênio com o próprio município, o impacto foi muito pequeno. Poucas cirurgias da fila interna da Santa Casa foram realizadas, isto devido a taxa de ocupação do hospital para atendimento dos casos de urgência, não havendo leitos disponíveis para a realização de procedimentos eletivos. O programa de cirurgia eletiva do estado em nossa região teve pouca adesão, os prestadores não se habilitaram principalmente devido ao valor a ser pago para o procedimento cirúrgico. Os Hospitais Estaduais de Mirandópolis e Promissão no modelo atual de gestão, não conseguem ofertar cirurgias para reduzir as filas. A esperança era grande.... Mas o que vimos foi a deficiência de nossa região em resolver as cirurgias eletivas. Pouco se modificou nesta área apesar de haver compromisso de AME Cirúrgico em Araçatuba e de solicitação dos prefeitos e secretários de saúde ao Estado para que os Hospitais Estaduais de Promissão e Mirandópolis se reorganizem para atender a demanda de cirurgias e procedimentos eletivos.

Foi um ano difícil do ponto de vista orçamentário e para aquisições devido a pedidos constantes de realinhamento de preços. O aumento no preço de medicamentos, insumos, materiais médico-hospitalares consumiu o orçamento inicial sendo necessário remanejamentos, que tem um trâmite burocrático, e causa atraso no processo de compra. Vários medicamentos em falta no mercado como antibióticos.

Quanto à vacinação apesar de todas as estratégias utilizadas só atingimos a cobertura vacinal de mais de 95% em apenas uma das quatro vacinas preconizadas para menor de 1ano. A vacina BCG continua com o envio de doses e frascos insuficientes para retornar à vacinação na maternidade. Tem dia agendado para aproveitar as doses do frasco, desta forma impacta negativamente na cobertura vacinal, pois se perde oportunidade de vacinar.

Para COVID-19 os meses de setembro e outubro foram os que apresentaram menor número de casos e nenhum óbito. A partir de novembro houve aumento de casos e da letalidade. Os óbitos ocorreram na sua maioria em pessoas acima de 60 anos, com comorbidade e esquema de vacinação incompleta. Quanto à Dengue, a estratégia utilizada de disponibilizar testes rápidos nas Unidades Básicas de Saúde e Pronto-Socorro Municipal



CONSELHO MUNICIPAL DE SAÚDE DE ARAÇATUBA

LOS – Lei Orgânica da Saúde n.º 8.080/1990, Lei Federal n.º 8.142/1990 (de participação da comunidade) e Lei Municipal n.º 3.469/1991, modificada pelas Leis Municipais n.ºs 5.267/1998, 5.612/1999, 5.849/2000, 5.920/2001, 6.288/2003, 6.457/2004, 7.340/2011 e 8.496/2022.

“Compromisso com a Humanização, Cidadania e Dignidade aos Usuários”



tem possibilitado o diagnóstico rapidamente para que as medidas de vigilância epidemiológica e de controle de vetor sejam executadas de modo mais assertivo. Outra estratégia importante é a de atuação dos agentes de endemias/controladores de vetores em área específica em conjunto com as equipes da Saúde da Família. Estas medidas impactaram na redução dos casos em um ano considerado epidêmico.

Iniciamos as atividades para a 10.^a Conferência Municipal de Saúde de Araçatuba e Etapa Municipal da 17.^a Conferência Nacional de Saúde e da 9.^a Conferência Estadual de Saúde com o tema “Garantir Direitos e Defender o SUS, a Vida e a Democracia – Amanhã vai ser outro dia”. As pré-conferências foram realizadas em novembro e dezembro. Encerramos o ano muito animados com dupla premiação, no Estado e no Ministério da Saúde. Recebemos o prêmio “Luiza Matida” no dia 5 de dezembro. Dos 645 municípios do Estado de São Paulo, Araçatuba ficou entre as 26 cidades que receberam a premiação dupla pelas ações e trabalhos realizados para a eliminação da transmissão vertical do HIV e da Sífilis Congênita. Esta é a 7.^a edição do “Prêmio Luiza Matida”, e pela 1.^a vez o Município foi selecionado para receber a premiação dupla. Pelo Ministério da Saúde recebemos no dia 7 de dezembro a “Certificação de Eliminação da Transmissão Vertical do HIV”, sendo um dos 28 municípios contemplados nesta categoria a nível nacional. Na mesma ocasião recebemos o Selo Bronze em Boas Práticas rumo à Eliminação da Transmissão Vertical da Sífilis”. A premiação é um esforço de cada um que trabalha na Secretaria de Saúde, que somado possibilita cuidar das pessoas e salvar vidas e nos motiva a continuar nosso trabalho e nossa missão embora haja tantos desafios!

07 – DAS RESSALVAS:

Nada a ressaltar.

08 – DAS RECOMENDAÇÕES PARA o EXERCÍCIO de 2023:

- Promover a atenção integral à saúde dos usuários, com ênfase nos principais problemas de saúde identificados no município;
- Aprimorar o acesso à saúde com o fortalecimento das redes de atenção à saúde;
- Fortalecer a gestão do SUS, com aprimoramento da gestão da informação e do modelo de gestão em Saúde;



- Garantir insumos, materiais e medicamentos para o desenvolvimento das atividades da Secretaria Municipal de Saúde, conforme padronização;
- Promover a Saúde Digital e o prontuário eletrônico. Efetivar ferramentas para tele atendimento, teleconsulta, agendamento de consulta através de meios eletrônicos, comunicação interativa virtual com os usuários;
- Aprimorar o acompanhamento e controle das DCNT – *Doenças Crônicas Não Transmissíveis (hipertensão, diabetes, doenças pulmonares e outras)*, reduzindo agudização do quadro e internações.
- Promover as qualificações dos Conselheiros de Saúde, dos Conselheiros Gestores Locais e dos profissionais de saúde do Município;
- Aprimorar a integração ensino-serviço-comunidade;
- Buscar junto aos demais entes federados recursos para a MAC – *Média e Alta Complexidade* com fins de que sejam disponibilizadas mais consultas, cirurgias eletivas e demais procedimentos em especialidades de forma a garantir o princípio da integralidade dos atendimentos, face a demanda existente e crescente;
- Priorizar a Atenção Primária em Saúde para aumentar a efetividade, resolutividade, satisfação do usuário e dos trabalhadores de saúde.

IX – PARECER da COMISSÃO:

Diante do estabelecido nas legislações vigentes, em especial na Constituição Federal e na Lei Complementar 141/2012, do manuseio da documentação, das análises dos dados, das informações e esclarecimentos apresentados pela Equipe Técnica da SMSA – *Secretaria Municipal de Saúde de Araçatuba/SP*, de tudo acima exposto e CONSIDERANDO:

- a) a obrigatoriedade de alimentação do *Sistema DIGISUS – Sistema de Apoio ao Relatório Anual de Gestão* – <https://digisusgmp.saude.gov.br/> com o **PARECER CONCLUSIVO** sobre a apresentação deste RAG/2022 e
- b) que o **PARECER CONCLUSIVO** deste COMUS/Ata-SP deve ser amplamente divulgado, inclusive em meios eletrônicos de acesso público, sem

**CONSELHO MUNICIPAL DE SAÚDE DE ARAÇATUBA**

LOS – Lei Orgânica da Saúde n.º 8.080/1990, Lei Federal n.º 8.142/1990 (de participação da comunidade) e Lei Municipal n.º 3.469/1991, modificada pelas Leis Municipais n.ºs 5.267/1998, 5.612/1999, 5.849/2000, 5.920/2001, 6.288/2003, 6.457/2004, 7.340/2011 e 8.496/2022.

"Compromisso com a Humanização, Cidadania e Dignidade aos Usuários"



prejuízo do disposto nos artigos 56 e 57 da Lei Complementar 101/2000, denominada de Lei de Responsabilidade Fiscal.

Os membros da COF – *Comissão de Orçamento e Finanças*, infra-assinados são por **PARECER FAVORÁVEL** ao RAG/2022, apresentado pela r. SMSA – *Secretaria Municipal de Saúde de Araçatuba/SP*.

LUCIANA Oliveira Beck

Representante Conselheiros Usuários dos Conselhos Gestores de Unidades de Saúde da Zona Leste

LUÍS Gustavo Pavan

Representante Conselheiros Usuários dos Conselhos Gestores de Unidades de Saúde da Zona Norte

SANDRA Margareth Exaltação

Representante dos Órgãos Governamentais e Prestadores de Svs Privados Conveniados ou Sem Fins Lucrativos na COF

RODRIGO Detone Gonçalves

Representante das Entidades dos Trabalhadores na Área da Saúde na COF

MÁRIO Antônio Fortuna

Representante dos Órgãos Governamentais e Prestadores de Svs Privados Conveniados ou Sem Fins Lucrativos na COF

X – PARECER do PLENÁRIO deste COMUS/Ata-SP:

Submetida a proposta de **PARECER FAVORÁVEL** da COF – *Comissão de Orçamento e Finanças deste Conselho*, ao RAG/2022, à apreciação, discussão e deliberação do Pleno deste COMUS/Ata-SP, nesta 5.ª RO – Reunião Ordinária, realizada em **03 Mai 2023, 4.ª Feira**, foi ele **APROVADO** por **unanimidade**.

Providencie o Secretário Executivo deste Conselho a expedição de ofício, com cópia do **COMPROVANTE DE DELIBERAÇÃO** do Pleno deste COMUS/Ata-SP ao Exm.º Sr. DILADOR Borges Damasceno, *Prefeito Municipal de Araçatuba/SP* e à Sr.ª CARMEM Sílvia Guariente, *Secretária Municipal de Saúde de Araçatuba/SP*, ressaltando que o **PARECER FAVORÁVEL**, foi ele **APROVADO** por **unanimidade**, pelo Pleno deste COMUS/Ata, pois refletem no PMS/PPA – *Plano Municipal de Saúde/Plano Plurianual 2022 a 2025* e na PAS – *Programação Anual de Saúde 2022*.

Por ser expressão da verdade, para que surtam os efeitos legais e sob as penas da lei assinam:

WALTER Francisco Barros

Representante da Associação de Patologias de Araçatuba
1.º Secretário deste COMUS - Gestão 05Jul22 a 04Jul25

Dr. DE LIMA, Albertino

Representante da Associação AMOR EXIGENTE de Araçatuba
Presidente deste COMUS - Gestão 05Jul22 a 04Jul25

PARECER CONCLUSIVO sobre **RAG-2022 – Relatório Anual de Gestão** de 2022 – 5.ª RO, realizada em 03 Mai 2023.

**CONSELHO MUNICIPAL DE SAÚDE DE ARAÇATUBA**

LOS – Lei Orgânica da Saúde n.º 8.080/1990, Lei Federal n.º 8.142/1990 (de participação da comunidade) e Lei Municipal n.º 3.469/1991, modificada pelas Leis Municipais n.ºs 5.267/1998, 5.612/1999, 5.849/2000, 5.920/2001, 6.288/2003, 6.457/2004, 7.340/2011 e 8.496/2022.

"Compromisso com a Humanização, Cidadania e Dignidade aos Usuários"



COMPROVANTE DE DELIBERAÇÃO – 071

05.ª RO – Reunião Ordinária, realizada no dia 03 Mai 2023.

O Plenário deste Conselho Municipal de Saúde de Araçatuba-SP – COMUS/Ata, no uso das competências conferidas pelo § 2º, do Art. 1º, da Lei Federal nº 8.142/1990 (*Lei de participação da comunidade na gestão do Sistema Único de Saúde – SUS e ...*); Lei Complementar 141/2012 (*Que regulamenta o § 3.º, do Art. 198, da Constituição Federal de 1988 e ...*); Lei Municipal nº 3.469/1991 (*Lei de criação deste COMUS e de sua constituição*), demais legislação vigente, bem como prerrogativas regimentais, através de seus representantes infra-assinados, **COMPROVA**, para os fins que se fizerem necessários, que face análise da proposta de **APROVAÇÃO** do PARECER CONCLUSIVO, da COF – *Comissão de Orçamento e Finanças* - deste COMUS/Ata, relativo ao **RAG – Relatório Anual de Gestão 2022**, foi referido PARECER CONCLUSIVO **APROVADO por unanimidade**, com as **RECOMENDAÇÕES** nele especificado, na RO acima mencionada.

Por ser expressão da verdade, para que surtam os efeitos legais e sob as penas da Lei, firmam este instrumento.

Araçatuba, SP, 03 de Maio de 2023.

WALTER Francisco Barros
Representante do Lions Club de Araçatuba
1.º Secretário deste COMUS
05Jul22 a 04Jul25 – Art. 42, do Regimento Interno

Dr. DE LIMA, Albertino
Representante da Associação AMOR EXIGENTE de Araçatuba
Presidente deste COMUS
05Jul22 a 04Jul25 – Art. 42, do Regimento Interno



SECRETARIA MUNICIPAL DA FAZENDA

Errata

 <p>Sistema de Informações Contábeis e Fiscais do Setor Público Brasileiro TESOURO NACIONAL</p>	Relatório Resumido de Execução Orçamentária
	Prefeitura Municipal de Araçatuba - SP (Poder Executivo)
	Orçamentos Fiscal e da Seguridade Social
	CNPJ:
	Exercício: 2023
	Período de referência: 2º bimestre

RREO-Anexo 01 | Tabela 1.0 - Balanço Orçamentário

Receitas Orçamentárias	Estágios da Receita Orçamentária							SALDO (a-c)
	PREVISÃO INICIAL	PREVISÃO ATUALIZADA (a)	RECEITAS REALIZADAS					
			No Bimestre (b)	% (b/a)	Até o Bimestre (c)	% (c/a)		
Receitas Orçamentárias	-	-	-	-	-	-	-	-
RECEITAS (EXCETO INTRA-ORÇAMENTÁRIAS) (I)	937.422.733,72	939.777.807,68	159.487.950,17	16,97	312.828.832,34	33,29	626.948.975,34	
RECEITAS CORRENTES	881.111.518,38	882.851.518,38	157.704.991,33	17,86	309.738.977,17	35,08	573.112.541,21	
IMPOSTOS, TAXAS E CONTRIBUIÇÕES DE MELHORIA	261.927.304,14	261.927.304,14	69.512.435,92	26,54	102.952.752,93	39,31	158.974.551,21	
Impostos	214.399.849,22	214.399.849,22	53.460.245,84	24,93	82.689.965,14	38,57	131.709.884,08	
Taxas	47.343.625,28	47.343.625,28	16.050.468,57	33,90	20.259.313,92	42,79	27.084.311,36	
Contribuição de Melhoria	183.829,64	183.829,64	1.721,51	0,94	3.473,87	1,89	180.355,77	
CONTRIBUIÇÕES	9.476.791,79	9.476.791,79	1.560.931,82	16,47	3.132.850,41	33,06	6.343.941,38	
Contribuições Sociais								
Contribuições Econômicas								
Contribuições para Entidades Privadas de Serviço Social e de Formação Profissional								
Contribuição para o Custeio do Serviço de Iluminação Pública	9.476.791,79	9.476.791,79	1.560.931,82	16,47	3.132.850,41	33,06	6.343.941,38	
RECEITA PATRIMONIAL	11.921.876,41	11.921.876,41	4.184.519,65	35,10	7.772.944,51	65,20	4.148.931,90	
Exploração do Patrimônio Imobiliário do Estado	717.913,67	717.913,67	12.436,72	1,73	45.567,90	6,35	672.345,77	
Valores Mobiliários	11.203.962,74	11.203.962,74	4.172.082,93	37,24	7.727.376,61	68,97	3.476.586,13	
Delegação de Serviços Públicos Mediante Concessão, Permissão, Autorização ou Licença								
Exploração de Recursos Naturais								
Exploração do Patrimônio Intangível								
Cessão de Direitos								
Demais Receitas Patrimoniais								
RECEITA AGROPECUÁRIA								
RECEITA INDUSTRIAL								
RECEITA DE SERVIÇOS	7.319.169,28	7.319.169,28	1.173.718,95	16,04	2.316.941,64	31,66	5.002.227,64	
Serviços Administrativos e Comerciais Gerais	7.319.169,28	7.319.169,28	1.173.718,95	16,04	2.316.941,64	31,66	5.002.227,64	
Serviços e Atividades Referentes à Navegação e ao Transporte								
Serviços e Atividades Referentes à Saúde								
Serviços e Atividades Financeiras								
Outros Serviços								
TRANSFERÊNCIAS CORRENTES	551.055.921,13	552.795.921,13	76.818.674,19	13,90	185.413.689,06	33,54	367.382.232,07	
Transferências da União e de suas Entidades	215.154.230,41	216.894.230,41	29.186.775,59	13,45	62.877.122,56	28,99	154.017.107,85	
Transferências dos Estados e do Distrito Federal e de suas Entidades	198.288.275,97	198.288.275,97	31.735.214,12	16,00	83.182.412,32	41,95	115.105.863,65	
Transferências dos Municípios e de suas Entidades								
Transferências de Instituições Privadas								
Transferências de Outras Instituições Públicas	136.186.725,86	136.186.725,86	15.896.200,66	11,67	39.331.056,62	28,88	96.855.669,24	
Transferências do Exterior								
Outras Transferências	1.426.688,89	1.426.688,89	20.483,82	1,44	23.097,56	1,62	1.403.591,33	
OUTRAS RECEITAS CORRENTES	39.410.455,63	39.410.455,63	4.454.710,80	11,30	8.149.798,62	20,68	31.260.657,01	
Multas Administrativas, Contratuais e Judiciais	8.456.949,19	8.456.949,19	1.074.274,40	12,70	2.688.775,81	31,79	5.768.173,38	
Indenizações, Restituições e Ressarcimentos	4.486.409,71	4.486.409,71	1.750.397,17	39,02	2.665.386,12	59,41	1.821.023,59	
Bens, Direitos e Valores Incorporados ao Patrimônio Público								
Multas e Juros de Mora das Receitas de Capital								
Demais Receitas Correntes	26.467.096,73	26.467.096,73	1.630.039,23	6,16	2.795.636,69	10,56	23.671.460,04	




 <p>Sistema de Informações Contábeis e Fiscais do Setor Público Brasileiro TESOURO NACIONAL</p>	Relatório Resumido de Execução Orçamentária
	Prefeitura Municipal de Araçatuba - SP (Poder Executivo)
	Orçamentos Fiscal e da Seguridade Social
	CNPJ:
	Exercício: 2023
	Período de referência: 2º bimestre

Receitas Orçamentárias	Estágios da Receita Orçamentária							SALDO (a-c)
	PREVISÃO INICIAL	PREVISÃO ATUALIZADA (a)	RECEITAS REALIZADAS					
			No Bimestre (b)	% (b/a)	Até o Bimestre (c)	% (c/a)		
RECEITAS DE CAPITAL	56.311.215,34	56.926.289,30	1.782.958,84	3,13	3.089.855,17	5,43	53.836.434,13	
OPERAÇÕES DE CRÉDITO	0,00	0,00	0,00	0,00	0,00	0,00	0,00	
Operações de Crédito - Mercado Interno								
Operações de Crédito - Mercado Externo								
ALIENAÇÃO DE BENS	11.329.138,05	11.329.138,05	0,00	0,00	0,00	0,00	11.329.138,05	
Alienação de Bens Móveis	104.000,00	104.000,00					104.000,00	
Alienação de Bens Imóveis	11.225.138,05	11.225.138,05					11.225.138,05	
Alienação de Bens Intangíveis								
AMORTIZAÇÕES DE EMPRÉSTIMOS								
TRANSFERÊNCIAS DE CAPITAL	44.982.077,29	45.597.151,25	1.782.958,84	3,91	3.089.855,17	6,78	42.507.296,08	
Transferências da União e de suas Entidades	15.733.061,26	15.733.061,26	90.658,00	0,58	1.397.554,33	8,88	14.335.506,93	
Transferências dos Estados e do Distrito Federal e de suas Entidades	29.249.016,03	29.864.089,99	1.692.300,84	5,67	1.692.300,84	5,67	28.171.789,15	
Transferências dos Municípios e de suas Entidades								
Transferências de Instituições Privadas								
Transferências de Outras Instituições Públicas								
Transferências do Exterior								
Demais Transferências de Capital								
OUTRAS RECEITAS DE CAPITAL	0,00	0,00	0,00	0,00	0,00	0,00	0,00	
Integralização do Capital Social								
Remuneração das Disponibilidades do Tesouro								
Resgate de Títulos do Tesouro								
Demais Receitas de Capital								
RECEITAS (INTRA-ORÇAMENTÁRIAS) (II)	1.205.000,00	1.205.000,00	153.128,40	12,71	324.003,33	26,89	880.996,67	
SUBTOTAL DAS RECEITAS (III) = (I + II)	938.627.733,72	940.982.807,68	159.641.078,57	16,97	313.152.835,67	33,28	627.829.972,01	
OPERAÇÕES DE CRÉDITO/REFINANCIAMENTO (IV)	0,00	0,00	0,00	0,00	0,00	0,00	0,00	
Operações de Crédito - Mercado Interno	0,00	0,00	0,00	0,00	0,00	0,00	0,00	
Mobiliária								
Contratual								
Operações de Crédito - Mercado Externo	0,00	0,00	0,00	0,00	0,00	0,00	0,00	
Mobiliária								
Contratual								
TOTAL DAS RECEITAS (V) = (III + IV)	938.627.733,72	940.982.807,68	159.641.078,57	16,97	313.152.835,67	33,28	627.829.972,01	
DÉFICIT (VI)								
TOTAL COM DÉFICIT (VII) = (V + VI)	938.627.733,72	940.982.807,68	159.641.078,57	16,97	313.152.835,67	33,28		
SALDOS DE EXERCÍCIOS ANTERIORES	0,00	19.545.315,72			19.545.315,72			
Recursos Arrecadados em Exercícios Anteriores - RPPS								
Superávit Financeiro Utilizado para Créditos Adicionais		19.545.315,72			19.545.315,72			

RREO-Anexo 01 | Tabela 1.0 - Balanço Orçamentário

Despesas Orçamentárias	Estágios da Despesa Orçamentária									
	DOTAÇÃO INICIAL (d)	DOTAÇÃO ATUALIZADA (e)	DESPESAS EMPENHADAS NO BIMESTRE	DESPESAS EMPENHADAS ATÉ O BIMESTRE (f)	SALDO (g) = (e-f)	DESPESAS LIQUIDADAS NO BIMESTRE	DESPESAS LIQUIDADAS ATÉ O BIMESTRE (h)	SALDO (i) = (e-h)	DESPESAS PAGAS ATÉ O BIMESTRE (j)	INSCRITAS EM RESTOS A PAGAR NÃO PROCESSADOS (k)
Despesas Orçamentárias	-	-	-	-	-	-	-	-	-	-
DESPESAS (EXCETO INTRA-ORÇAMENTÁRIAS) (VIII)	934.405.733,72	956.306.123,40	131.459.661,89	418.168.740,53	538.137.382,87	126.887.930,40	214.855.844,49	741.450.278,91	205.849.132,57	0,00




 <p>Sistema de Informações Contábeis e Fiscais do Setor Público Brasileiro TESOURO NACIONAL</p>	Relatório Resumido de Execução Orçamentária
	Prefeitura Municipal de Araçatuba - SP (Poder Executivo)
	Orçamentos Fiscal e da Seguridade Social
	CNPJ:
	Exercício: 2023
Período de referência: 2º bimestre	

Despesas Orçamentárias	Estágios da Despesa Orçamentária									
	DOTAÇÃO INICIAL (d)	DOTAÇÃO ATUALIZADA (e)	DESPESAS EMPENHADAS NO BIMESTRE	DESPESAS EMPENHADAS ATÉ O BIMESTRE (f)	SALDO (g) = (e-f)	DESPESAS LIQUIDADAS NO BIMESTRE	DESPESAS LIQUIDADAS ATÉ O BIMESTRE (h)	SALDO (i) = (e-h)	DESPESAS PAGAS ATÉ O BIMESTRE (j)	INSCRITAS EM RESTOS A PAGAR NÃO PROCESSADOS (k)
DESPESAS CORRENTES	801.154.967,71	817.705.911,17	121.624.376,97	372.214.395,40	445.491.515,77	117.273.471,64	200.117.370,39	617.588.540,78	191.976.862,86	0,00
PESSOAL E ENCARGOS SOCIAIS	371.124.861,61	371.214.861,61	52.946.137,05	105.571.490,39	265.643.371,22	52.983.955,07	105.008.696,31	266.206.165,30	100.883.664,74	
JUROS E ENCARGOS DA DÍVIDA	7.532.000,00	7.532.000,00		5.914.000,00	1.618.000,00		1.918.351,67	5.613.648,33	1.918.351,67	
OUTRAS DESPESAS CORRENTES	422.498.106,10	438.959.049,56	68.678.239,92	260.728.905,01	178.230.144,55	63.401.617,56	93.190.322,41	345.768.727,15	89.174.846,45	
DESPESAS DE CAPITAL	130.526.827,34	135.876.273,56	9.835.284,92	45.954.345,13	89.921.928,43	9.614.458,76	14.738.474,10	121.137.799,46	13.872.269,71	0,00
INVESTIMENTOS	107.936.235,55	113.285.681,77	9.835.284,92	23.646.745,13	89.638.936,64	5.908.843,71	7.385.422,27	105.900.259,50	6.519.217,88	
INVERSÕES FINANCEIRAS										
AMORTIZAÇÃO DA DÍVIDA	22.590.591,79	22.590.591,79		22.307.600,00	282.991,79	3.705.615,05	7.353.051,83	15.237.539,96	7.353.051,83	
RESERVA DE CONTINGÊNCIA	2.723.938,67	2.723.938,67			2.723.938,67			2.723.938,67		
DESPESAS (INTRA-ORÇAMENTÁRIAS) (IX)	4.222.000,00	4.222.000,00		3.585.947,39	636.052,61	522.763,41	1.061.734,34	3.160.265,66	1.061.734,34	
SUBTOTAL DAS DESPESAS (X) = (VIII + IX)	938.627.733,72	960.528.123,40	131.459.661,89	421.754.687,92	538.773.435,48	127.410.693,81	215.917.578,83	744.610.544,57	206.910.866,91	0,00
AMORTIZAÇÃO DA DÍVIDA / REFINANCIAMENTO (XII)	0,00	0,00	0,00	0,00	0,00	0,00	0,00	0,00	0,00	0,00
Amortização da Dívida Interna	0,00	0,00	0,00	0,00	0,00	0,00	0,00	0,00	0,00	0,00
Divida Mobiliária										
Divida Contratual										
Amortização da Dívida Externa	0,00	0,00	0,00	0,00	0,00	0,00	0,00	0,00	0,00	0,00
Divida Mobiliária										
Divida Contratual										
TOTAL DAS DESPESAS (XII) = (X + XII)	938.627.733,72	960.528.123,40	131.459.661,89	421.754.687,92	538.773.435,48	127.410.693,81	215.917.578,83	744.610.544,57	206.910.866,91	0,00
SUPERÁVIT (XIII)								97.235.256,84	106.241.968,76	
TOTAL COM SUPERÁVIT (XIV) = (XII + XIII)	938.627.733,72	960.528.123,40	131.459.661,89	421.754.687,92		127.410.693,81	313.152.835,67	313.152.835,67	313.152.835,67	0,00
RESERVA DO RPPS	2.723.938,67	2.723.938,67			2.723.938,67			2.723.938,67		

RREO-Anexo 01 | Tabela 1.0 - Balanço Orçamentário


Receitas Intra-Orçamentárias	Estágios da Receita Intra-Orçamentária						
	PREVISÃO INICIAL	PREVISÃO ATUALIZADA (a)	RECEITAS REALIZADAS				SALDO (a-c)
			No Bimestre (b)	% (b/a)	Até o Bimestre (c)	% (c/a)	
Receitas Intra-Orçamentárias	-	-	-	-	-	-	-
RECEITAS (INTRA-ORÇAMENTÁRIAS) (II)	1.205.000,00	1.205.000,00	153.128,40	12,71	324.003,33	26,89	880.996,67
RECEITAS CORRENTES	1.205.000,00	1.205.000,00	153.128,40	12,71	324.003,33	26,89	880.996,67
IMPOSTOS, TAXAS E CONTRIBUIÇÕES DE MELHORIA	0,00	0,00	0,00	0,00	0,00	0,00	0,00
Impostos							
Taxas							
Contribuição de Melhoria							
CONTRIBUIÇÕES	0,00	0,00	0,00	0,00	0,00	0,00	0,00
Contribuições Sociais							
Contribuições Econômicas							
Contribuições para Entidades Privadas de Serviço Social e de Formação Profissional							
Contribuição para o Custeio do Serviço de Iluminação Pública							
RECEITA PATRIMONIAL	0,00	0,00	0,00	0,00	0,00	0,00	0,00
Exploração do Patrimônio Imobiliário do Estado							
Valores Mobiliários							
Delegação de Serviços Públicos Mediante Concessão, Permissão, Autorização ou Licença							
Exploração de Recursos Naturais							



 <p>Sistema de Informações Contábeis e Fiscais do Setor Público Brasileiro TESOURO NACIONAL</p>	Relatório Resumido de Execução Orçamentária
	Prefeitura Municipal de Araçatuba - SP (Poder Executivo)
	Orçamentos Fiscal e da Seguridade Social
	CNPJ:
	Exercício: 2023
	Período de referência: 2º bimestre

Receitas Intra-Orçamentárias	Estágios da Receita Intra-Orçamentária						SALDO (a-c)
	PREVISÃO INICIAL	PREVISÃO ATUALIZADA (a)	RECEITAS REALIZADAS			%	
			No Bimestre (b)	% (b/a)	Até o Bimestre (c)		
Exploração do Patrimônio Intangível							
Cessão de Direitos							
Demais Receitas Patrimoniais							
RECEITA AGROPECUÁRIA							
RECEITA INDUSTRIAL							
RECEITA DE SERVIÇOS	0,00	0,00	0,00	0,00	0,00	0,00	0,00
Serviços Administrativos e Comerciais Gerais							
Serviços e Atividades Referentes à Navegação e ao Transporte							
Serviços e Atividades Referentes à Saúde							
Serviços e Atividades Financeiras							
Outros Serviços							
TRANSFERÊNCIAS CORRENTES	0,00	0,00	0,00	0,00	0,00	0,00	0,00
Transferências da União e de suas Entidades							
Transferências dos Estados e do Distrito Federal e de suas Entidades							
Transferências dos Municípios e de suas Entidades							
Transferências de Instituições Privadas							
Transferências de Outras Instituições Públicas							
Transferências do Exterior							
Outras Transferências							
OUTRAS RECEITAS CORRENTES	1.205.000,00	1.205.000,00	153.128,40	12,71	324.003,33	26,89	880.996,67
Multas Administrativas, Contratuais e Judiciais	0,00	0,00	0,00	0,00	0,00	0,00	0,00
Indenizações, Restituições e Ressarcimentos	1.205.000,00	1.205.000,00	153.128,40	12,71	324.003,33	26,89	880.996,67
Bens, Direitos e Valores Incorporados ao Patrimônio Público							
Multas e Juros de Mora das Receitas de Capital							
Demais Receitas Correntes							
RECEITAS DE CAPITAL	0,00	0,00	0,00	0,00	0,00	0,00	0,00
OPERAÇÕES DE CRÉDITO	0,00	0,00	0,00	0,00	0,00	0,00	0,00
Operações de Crédito - Mercado Interno							
Operações de Crédito - Mercado Externo							
ALIENAÇÃO DE BENS	0,00	0,00	0,00	0,00	0,00	0,00	0,00
Alienação de Bens Móveis							
Alienação de Bens Imóveis							
Alienação de Bens Intangíveis							
AMORTIZAÇÕES DE EMPRÉSTIMOS							
TRANSFERÊNCIAS DE CAPITAL	0,00	0,00	0,00	0,00	0,00	0,00	0,00
Transferências da União e de suas Entidades							
Transferências dos Estados e do Distrito Federal e de suas Entidades							
Transferências dos Municípios e de suas Entidades							
Transferências de Instituições Privadas							
Transferências de Outras Instituições Públicas							
Transferências do Exterior							
Demais Transferências de Capital							
OUTRAS RECEITAS DE CAPITAL	0,00	0,00	0,00	0,00	0,00	0,00	0,00
Integralização do Capital Social							
Remuneração das Disponibilidades do Tesouro							
Resgate de Títulos do Tesouro							




 <p>Sistema de Informações Contábeis e Fiscais do Setor Público Brasileiro TESOURO NACIONAL</p>	Relatório Resumido de Execução Orçamentária
	Prefeitura Municipal de Araçatuba - SP (Poder Executivo)
	Orçamentos Fiscal e da Seguridade Social
	CNPJ:
	Exercício: 2023
Período de referência: 2º bimestre	

Receitas Intra-Orçamentárias	Estágios da Receita Intra-Orçamentária					SALDO (a-c)
	PREVISÃO INICIAL	PREVISÃO ATUALIZADA (a)	RECEITAS REALIZADAS			
			No Bimestre (b)	% (b/a)	Até o Bimestre (c)	
Demais Receitas de Capital						

RREO-Anexo 01 | Tabela 1.0 - Balanço Orçamentário

Despesas Intra-Orçamentárias	Estágios da Despesa Intra-Orçamentária									
	DOTAÇÃO INICIAL (d)	DOTAÇÃO ATUALIZADA (e)	DESPESAS EMPENHADAS NO BIMESTRE	DESPESAS EMPENHADAS ATÉ O BIMESTRE (f)	SALDO (g) = (e-f)	DESPESAS LIQUIDADAS NO BIMESTRE	DESPESAS LIQUIDADAS ATÉ O BIMESTRE (h)	SALDO (i) = (e-h)	DESPESAS PAGAS ATÉ O BIMESTRE (j)	INSCRITAS EM RESTOS A PAGAR NÃO PROCESSADOS (k)
Despesas Intra-Orçamentárias	-	-	-	-	-	-	-	-	-	-
DESPESAS (INTRA-ORÇAMENTÁRIAS) (IX)	4.222.000,00	4.222.000,00	0,00	3.585.947,39	636.052,61	522.763,41	1.061.734,34	3.160.265,66	1.061.734,34	0,00
DESPESAS CORRENTES	4.222.000,00	4.222.000,00	0,00	3.585.947,39	636.052,61	522.763,41	1.061.734,34	3.160.265,66	1.061.734,34	0,00
PESSOAL E ENCARGOS SOCIAIS										
JUROS E ENCARGOS DA DÍVIDA										
OUTRAS DESPESAS CORRENTES	4.222.000,00	4.222.000,00		3.585.947,39	636.052,61	522.763,41	1.061.734,34	3.160.265,66	1.061.734,34	
DESPESAS DE CAPITAL	0,00	0,00	0,00	0,00	0,00	0,00	0,00	0,00	0,00	0,00
INVESTIMENTOS										
INVERSÕES FINANCEIRAS										
AMORTIZAÇÃO DA DÍVIDA										
RESERVA DE CONTINGÊNCIA										




 Sistema de Informações Contábeis e Fiscais do Setor Público Brasileiro TESOURO NACIONAL	Relatório Resumido de Execução Orçamentária
	Prefeitura Municipal de Araçatuba - SP (Poder Executivo)
	Orçamentos Fiscal e da Seguridade Social
	CNPJ:
	Exercício: 2023
	Período de referência: 2º bimestre

RREO-Anexo 01 | Tabela 1.0 - Balanço Orçamentário

Notas Explicativas	Valores
	30/04/2023
Notas Explicativas	-
Notas Explicativas	GERADO AUTOMATICAMENTE DO SISTEMA INFORMATIZADO




 <p>Sistema de Informações Contábeis e Fiscais do Setor Público Brasileiro TESOURO NACIONAL</p>	Relatório Resumido de Execução Orçamentária
	Prefeitura Municipal de Araçatuba - SP (Poder Executivo)
	Orçamentos Fiscal e da Seguridade Social
	CNPJ:
	Exercício: 2023
	Período de referência: 2º bimestre

RREO-Anexo 02 | Tabela 2.0 - Demonstrativo da Execução das Despesas por Função/Subfunção | Total das Despesas Exceto Intra-Orçamentárias


Função/Subfunção	Execução da Despesa										
	DOTAÇÃO INICIAL	DOTAÇÃO ATUALIZADA (a)	DESPESAS EMPENHADAS NO BIMESTRE	DESPESAS EMPENHADAS ATÉ O BIMESTRE (b)	% (b/total b)	SALDO (c) = (a-b)	DESPESAS LIQUIDADAS NO BIMESTRE	DESPESAS LIQUIDADAS ATÉ O BIMESTRE (d)	% (d/total d)	SALDO (e) = (a-d)	INSCRITAS EM RESTOS A PAGAR NÃO PROCESSADOS (f)
DESPESAS (EXCETO INTRA-ORÇAMENTÁRIAS) (I)	934.405.733,72	956.306.123,40	131.459.661,89	418.168.740,53	99,15	538.137.382,87	126.887.930,40	214.855.844,49	99,51	741.450.278,91	0,00
Legislativa	25.000.000,00	25.000.000,00	3.776.563,12	9.069.585,95	2,15	15.930.414,05	3.793.526,84	7.998.992,92	3,70	17.001.007,08	0,00
Ação Legislativa	25.000.000,00	25.000.000,00	3.776.563,12	9.069.585,95	2,15	15.930.414,05	3.793.526,84	7.998.992,92	3,70	17.001.007,08	
Controle Externo											
FU01 - Administração Geral											
FU01 - Demais Subfunções											
Judiciária	0,00	0,00	0,00	0,00	0,00	0,00	0,00	0,00	0,00	0,00	0,00
Ação Judiciária											
Defesa do Interesse Público no Processo Judiciário											
FU02 - Administração Geral											
FU02 - Demais Subfunções											
Essencial à Justiça	6.224.361,09	6.224.361,09	787.789,05	2.094.153,68	0,50	4.130.207,41	843.321,08	1.645.279,16	0,76	4.579.081,93	0,00
Defesa da Ordem Jurídica											
Representação Judicial e Extrajudicial	6.224.361,09	6.224.361,09	787.789,05	2.094.153,68	0,50	4.130.207,41	843.321,08	1.645.279,16	0,76	4.579.081,93	
FU03 - Administração Geral											
FU03 - Demais Subfunções											
Administração	90.861.004,14	91.361.797,60	11.697.856,50	37.749.204,59	8,95	53.612.593,01	13.065.069,01	24.542.616,74	11,37	66.819.180,86	0,00
Planejamento e Orçamento	15.881.156,43	16.385.224,43	2.251.440,74	5.415.911,79	1,28	10.969.312,64	2.471.692,98	4.777.195,29	2,21	11.608.029,14	
FU04 - Administração Geral	34.362.676,16	34.384.301,62	3.555.269,65	18.186.497,17	4,31	16.197.804,45	5.015.836,37	8.754.536,66	4,05	25.629.764,96	
Administração Financeira	12.388.613,42	12.388.613,42	1.519.615,63	3.741.058,71	0,89	8.647.554,71	1.558.701,74	3.081.051,36	1,43	9.307.562,06	
Controle Interno											
Normatização e Fiscalização											
Tecnologia da Informação	2.210.283,76	2.185.283,76	191.953,31	833.401,14	0,20	1.351.882,62	213.146,56	353.877,28	0,16	1.831.406,48	
Ordenamento Territorial											
Formação de Recursos Humanos											
Administração de Receitas	4.704.536,88	4.704.536,88	563.798,37	1.664.424,13	0,39	3.040.112,75	581.235,65	1.136.920,31	0,53	3.567.616,57	
Administração de Concessões	2.887.000,00	2.887.000,00	179.378,31	835.774,88	0,20	2.051.225,12	259.913,84	507.518,54	0,24	2.379.481,46	
Comunicação Social	4.652.664,10	4.652.664,10	1.361.672,21	2.341.662,78	0,56	2.311.001,32	763.930,06	1.616.782,30	0,75	3.035.881,80	
FU04 - Demais Subfunções	13.774.173,39	13.774.173,39	2.074.728,28	4.730.473,99	1,12	9.043.699,40	2.200.611,81	4.314.735,00	2,00	9.459.438,39	
Defesa Nacional	0,00	0,00	0,00	0,00	0,00	0,00	0,00	0,00	0,00	0,00	0,00
Defesa Aérea											
Defesa Naval											
Defesa Terrestre											
FU05 - Administração Geral											
FU05 - Demais Subfunções											
Segurança Pública	28.932.153,73	29.697.153,73	3.861.283,84	10.299.804,16	2,44	19.397.349,57	3.809.041,92	7.423.443,33	3,44	22.273.710,40	0,00
Policiamento	26.740.230,68	27.505.230,68	3.783.505,90	9.120.814,17	2,16	18.384.416,51	3.651.217,92	7.128.666,24	3,30	20.376.564,44	
Defesa Civil	2.191.923,05	2.191.923,05	77.777,94	1.178.989,99	0,28	1.012.933,06	157.824,00	294.777,09	0,14	1.897.145,96	
Informação e Inteligência											
FU06 - Administração Geral											
FU06 - Demais Subfunções											
Relações Exteriores	0,00	0,00	0,00	0,00	0,00	0,00	0,00	0,00	0,00	0,00	0,00
Relações Diplomáticas											
Cooperação Internacional											
FU07 - Administração Geral											
FU07 - Demais Subfunções											
Assistência Social	34.089.918,47	34.089.918,47	2.504.426,32	8.953.395,25	2,12	25.136.523,22	3.031.068,09	5.350.344,30	2,48	28.739.574,17	0,00
Assistência ao Idoso	2.962.269,73	2.999.690,74	20.187,88	42.574,98	0,01	2.957.115,76	20.187,88	42.474,98	0,02	2.957.215,76	
Assistência ao Portador de Deficiência											
Assistência à Criança e ao Adolescente	6.547.529,21	5.617.617,90	428.634,99	955.925,48	0,23	4.661.692,42	316.399,96	495.416,36	0,23	5.122.201,54	
Assistência Comunitária	24.580.119,53	25.472.609,83	2.055.603,45	7.954.894,79	1,89	17.517.715,04	2.694.480,25	4.812.452,96	2,23	20.660.156,87	



 <p>Sistema de Informações Contábeis e Fiscais do Setor Público Brasileiro TESOURO NACIONAL</p>	Relatório Resumido de Execução Orçamentária
	Prefeitura Municipal de Araçatuba - SP (Poder Executivo)
	Orçamentos Fiscal e da Seguridade Social
	CNPJ:
	Exercício: 2023
	Período de referência: 2º bimestre


Função/Subfunção	Execução da Despesa										
	DOTAÇÃO INICIAL	DOTAÇÃO ATUALIZADA (a)	DESPESAS EMPENHADAS NO BIMESTRE	DESPESAS EMPENHADAS ATÉ O BIMESTRE (b)	% (b/total b)	SALDO (c) = (a-b)	DESPESAS LIQUIDADAS NO BIMESTRE	DESPESAS LIQUIDADAS ATÉ O BIMESTRE (d)	%(d/total d)	SALDO (e) = (a-d)	INSCRITAS EM RESTOS A PAGAR NÃO PROCESSADOS (f)
FU08 - Administração Geral											
FU08 - Demais Subfunções											
Previdência Social	0,00	0,00	0,00	0,00	0,00	0,00	0,00	0,00	0,00	0,00	0,00
Previdência Básica											
Previdência do Regime Estatutário											
Previdência Complementar											
Previdência Especial											
FU09 - Administração Geral											
FU09 - Demais Subfunções											
Saúde	210.892.584,04	228.080.725,93	58.866.182,23	130.700.740,31	30,99	97.379.985,62	36.904.409,03	58.152.985,27	26,93	169.927.740,66	0,00
Atenção Básica	68.932.397,21	76.513.059,22	7.869.887,71	35.070.140,58	8,32	41.442.918,64	12.494.453,35	20.052.764,98	9,29	56.460.294,24	
Assistência Hospitalar e Ambulatorial	96.089.603,40	103.449.457,39	42.741.561,83	76.770.663,21	18,20	26.678.794,18	18.303.955,93	26.567.401,45	12,30	76.882.055,94	
Suporte Profilático e Terapêutico	4.762.152,78	6.930.768,08	1.752.422,50	3.946.401,99	0,94	2.984.366,09	1.062.902,60	1.983.945,27	0,92	4.946.822,81	
Vigilância Sanitária	5.075.458,08	5.075.458,08	740.856,12	1.696.469,94	0,40	3.378.988,14	775.479,69	1.607.188,77	0,74	3.468.269,31	
Vigilância Epidemiológica	11.816.653,46	11.692.626,66	1.062.045,09	2.903.992,12	0,69	8.788.634,54	1.050.410,46	2.089.588,61	0,97	9.603.038,05	
Alimentação e Nutrição											
FU10 - Administração Geral	24.216.319,11	24.419.356,50	4.699.408,98	10.313.072,47	2,45	14.106.284,03	3.217.207,00	5.852.096,19	2,71	18.567.260,31	
FU10 - Demais Subfunções											
Trabalho	34.840,00	34.840,00	0,00	0,00	0,00	34.840,00	0,00	0,00	0,00	34.840,00	0,00
Proteção e Benefícios ao Trabalhador											
Relações de Trabalho											
Empregabilidade	18.720,00	18.720,00				18.720,00				18.720,00	
Fomento ao Trabalho	16.120,00	16.120,00				16.120,00				16.120,00	
FU11 - Administração Geral											
FU11 - Demais Subfunções											
Educação	270.228.208,61	270.328.208,61	34.619.586,81	110.820.190,20	26,28	159.508.018,41	39.046.929,97	62.086.457,13	28,75	208.241.751,48	0,00
Ensino Fundamental	108.005.770,91	108.005.770,91	12.090.341,09	43.727.360,51	10,37	64.278.410,40	16.727.867,98	27.269.203,16	12,63	80.736.567,75	
Ensino Médio											
Ensino Profissional											
Ensino Superior	5.405.150,00	5.405.150,00	383.775,67	1.440.403,17	0,34	3.964.746,83	433.945,79	1.016.936,34	0,47	4.388.213,66	
Educação Infantil	112.743.578,11	111.803.578,11	14.347.260,51	41.389.760,52	9,81	70.413.817,59	13.735.038,61	23.126.386,28	10,71	88.677.191,83	
Educação de Jovens e Adultos	1.421.259,71	1.421.259,71	97.174,13	377.111,53	0,09	1.044.148,18	56.762,63	56.762,63	0,03	1.364.497,08	
Educação Especial	2.882.453,52	3.122.453,52	466.311,04	940.143,57	0,22	2.182.309,95	465.428,31	923.060,44	0,43	2.199.393,08	
Educação Básica	27.760.364,18	28.660.364,18	6.032.666,80	17.514.288,88	4,15	11.146.075,30	5.849.781,87	6.724.720,98	3,11	21.935.643,20	
FU12 - Administração Geral	12.009.632,18	11.909.632,18	1.202.057,57	5.431.122,02	1,29	6.478.510,16	1.778.104,78	2.969.387,30	1,38	8.940.244,88	
FU12 - Demais Subfunções											
Cultura	9.309.911,66	11.169.911,66	737.867,43	2.471.766,43	0,59	8.698.145,23	750.486,16	1.369.129,13	0,63	9.800.782,53	0,00
Patrimônio Histórico Artístico e Arqueológico	1.998.598,25	3.858.598,25	3.365,00	492.983,71	0,12	3.365.614,54				3.858.598,25	
Difusão Cultural	7.311.313,41	7.311.313,41	734.502,43	1.978.782,72	0,47	5.332.530,69	750.486,16	1.369.129,13	0,63	5.942.184,28	
FU13 - Administração Geral											
FU13 - Demais Subfunções											
Direitos da Cidadania	314.066,91	314.066,91	0,00	0,00	0,00	314.066,91	0,00	0,00	0,00	314.066,91	0,00
Custódia e Reintegração Social											
Direitos Individuais Coletivos e Difusos	314.066,91	314.066,91				314.066,91				314.066,91	
Assistência aos Povos Indígenas											
FU14 - Administração Geral											
FU14 - Demais Subfunções											
Urbanismo	135.264.797,26	135.031.951,26	4.864.274,46	34.557.779,12	8,19	100.474.172,14	9.685.088,14	15.697.935,41	7,27	119.334.015,85	0,00
Infra-Estrutura Urbana	59.503.769,76	59.270.923,76	1.982.322,31	8.789.677,59	2,08	50.481.246,17	1.029.338,91	1.368.114,10	0,63	57.902.809,66	
Serviços Urbanos	75.661.027,50	75.661.027,50	2.881.952,15	25.768.101,53	6,11	49.892.925,97	8.655.749,23	14.329.821,31	6,64	61.331.206,19	
Transportes Coletivos Urbanos	100.000,00	100.000,00				100.000,00				100.000,00	
FU15 - Administração Geral											
FU15 - Demais Subfunções											
Habitação	26.000,00	26.000,00	0,00	0,00	0,00	26.000,00	0,00	0,00	0,00	26.000,00	0,00
Habitação Rural											



 <p>Sistema de Informações Contábeis e Fiscais do Setor Público Brasileiro TESOURO NACIONAL</p>	Relatório Resumido de Execução Orçamentária
	Prefeitura Municipal de Araçatuba - SP (Poder Executivo)
	Orçamentos Fiscal e da Seguridade Social
	CNPJ:
	Exercício: 2023
	Período de referência: 2º bimestre

Função/Subfunção	Execução da Despesa										
	DOTAÇÃO INICIAL	DOTAÇÃO ATUALIZADA (a)	DESPESAS EMPENHADAS NO BIMESTRE	DESPESAS EMPENHADAS ATÉ O BIMESTRE (b)	% (b/total b)	SALDO (c) = (a-b)	DESPESAS LIQUIDADAS NO BIMESTRE	DESPESAS LIQUIDADAS ATÉ O BIMESTRE (d)	%(d/total d)	SALDO (e) = (a-d)	INSCRITAS EM RESTOS A PAGAR NÃO PROCESSADOS (f)
Habituação Urbana	26.000,00	26.000,00				26.000,00				26.000,00	
FU16 - Administração Geral											
FU16 - Demais Subfunções											
Saneamento	0,00	0,00	0,00	0,00	0,00	0,00	0,00	0,00	0,00	0,00	0,00
Saneamento Básico Rural											
Saneamento Básico Urbano											
FU17 - Administração Geral											
FU17 - Demais Subfunções											
Gestão Ambiental	15.753.992,43	15.840.942,43	1.333.110,79	6.178.756,90	1,47	9.662.185,53	862.440,47	1.592.896,36	0,74	14.248.046,07	0,00
Preservação e Conservação Ambiental	10.654.614,73	10.734.614,73	673.208,46	4.475.037,74	1,06	6.259.576,99	164.893,94	264.131,46	0,12	10.470.483,27	
Controle Ambiental	5.099.377,70	5.106.327,70	659.902,33	1.703.719,16	0,40	3.402.608,54	697.546,53	1.328.764,90	0,62	3.777.562,80	
Recuperação de Áreas Degradadas											
Recursos Hídricos											
Meteorologia											
FU18 - Administração Geral											
FU18 - Demais Subfunções											
Ciência e Tecnologia	0,00	0,00	0,00	0,00	0,00	0,00	0,00	0,00	0,00	0,00	0,00
Desenvolvimento Científico											
Desenvolvimento Tecnológico e Engenharia											
Difusão do Conhecimento Científico e Tecnológico											
FU19 - Administração Geral											
FU19 - Demais Subfunções											
Agricultura	4.356.807,40	4.356.807,40	455.141,63	996.262,97	0,24	3.360.544,43	449.175,46	877.493,16	0,41	3.479.314,24	0,00
Abastecimento	272.963,40	272.963,40	10.641,47	10.641,47	0,00	262.321,93				272.963,40	
Extensão Rural	4.083.844,00	4.083.844,00	444.500,16	985.621,50	0,23	3.098.222,50	449.175,46	877.493,16	0,41	3.206.350,84	
Irrigação											
Promoção da Produção Agropecuária											
Defesa Agropecuária											
FU20 - Administração Geral											
FU20 - Demais Subfunções											
Organização Agrária	0,00	0,00	0,00	0,00	0,00	0,00	0,00	0,00	0,00	0,00	0,00
Reforma Agrária											
Colonização											
FU21 - Administração Geral											
FU21 - Demais Subfunções											
Indústria	3.463.574,10	3.463.574,10	353.824,27	839.226,03	0,20	2.624.348,07	361.813,04	704.574,46	0,33	2.758.999,64	0,00
Promoção Industrial	3.463.574,10	3.463.574,10	353.824,27	839.226,03	0,20	2.624.348,07	361.813,04	704.574,46	0,33	2.758.999,64	
Produção Industrial											
Mineração											
Propriedade Industrial											
Normalização e Qualidade											
FU22 - Administração Geral											
FU22 - Demais Subfunções											
Comércio e Serviços	3.250.583,37	4.145.645,83	1.243.943,88	2.063.930,43	0,49	2.081.715,40	260.673,59	471.808,74	0,22	3.673.837,09	0,00
Promoção Comercial	42.640,00	42.640,00				42.640,00				42.640,00	
Comercialização											
Comércio Exterior											
Serviços Financeiros											
Turismo	3.207.943,37	4.103.005,83	1.243.943,88	2.063.930,43	0,49	2.039.075,40	260.673,59	471.808,74	0,22	3.631.197,09	
FU23 - Administração Geral											
FU23 - Demais Subfunções											
Comunicações	0,00	0,00	0,00	0,00	0,00	0,00	0,00	0,00	0,00	0,00	0,00
Comunicações Postais											
Telecomunicações											
FU24 - Administração Geral											





Sistema de Informações Contábeis e Fiscais do Setor Público Brasileiro
TESOURO NACIONAL


Relatório Resumido de Execução Orçamentária
Prefeitura Municipal de Araçatuba - SP (Poder Executivo)
Orçamentos Fiscal e da Seguridade Social
CNPJ:
Exercício: 2023
Período de referência: 2º bimestre

Função/Subfunção	Execução da Despesa										
	DOTAÇÃO INICIAL	DOTAÇÃO ATUALIZADA (a)	DESPESAS EMPENHADAS NO BIMESTRE	DESPESAS EMPENHADAS ATÉ O BIMESTRE (b)	% (b/total b)	SALDO (c) = (a-b)	DESPESAS LIQUIDADAS NO BIMESTRE	DESPESAS LIQUIDADAS ATÉ O BIMESTRE (d)	% (d/total d)	SALDO (e) = (a-d)	INSCRITAS EM RESTOS A PAGAR NÃO PROCESSADOS (f)
FU24 - Demais Subfunções											
Energia	7.976.792,57	7.976.792,57	0,00	7.000.000,00	1,66	976.792,57	1.078.564,47	1.600.703,82	0,74	6.376.088,75	0,00
Conservação de Energia	7.976.792,57	7.976.792,57		7.000.000,00	1,66	976.792,57	1.078.564,47	1.600.703,82	0,74	6.376.088,75	
Energia Elétrica											
Combustíveis Minerais											
Biocombustíveis											
FU25 - Administração Geral											
FU25 - Demais Subfunções											
Transporte	0,00	0,00	0,00	0,00	0,00	0,00	0,00	0,00	0,00	0,00	0,00
Transporte Aéreo											
Transporte Rodoviário											
Transporte Ferroviário											
Transporte Hidroviário											
Transportes Especiais											
FU26 - Administração Geral											
FU26 - Demais Subfunções											
Desporto e Lazer	8.852.802,49	9.590.090,36	2.168.993,57	3.958.048,82	0,94	5.632.041,54	1.221.905,98	2.015.069,66	0,93	7.575.020,70	0,00
Desporto de Rendimento											
Desporto Comunitário	7.852.802,49	8.229.934,03	972.055,53	2.761.110,78	0,65	5.468.823,25	1.221.905,98	2.015.069,66	0,93	6.214.864,37	
Lazer	1.000.000,00	1.360.156,33	1.196.938,04	1.196.938,04	0,28	163.218,29				1.360.156,33	
FU27 - Administração Geral											
FU27 - Demais Subfunções											
Encargos Especiais	76.849.396,78	76.849.396,78	4.188.817,99	50.415.895,69	11,95	26.433.501,09	11.724.417,15	23.326.114,90	10,80	53.523.281,88	0,00
Refinanciamento da Dívida Interna											
Refinanciamento da Dívida Externa											
Serviço da Dívida Interna											
Serviço da Dívida Externa											
Transferências											
Outros Encargos Especiais	76.849.396,78	76.849.396,78	4.188.817,99	50.415.895,69	11,95	26.433.501,09	11.724.417,15	23.326.114,90	10,80	53.523.281,88	
Transferências para a Educação Básica											
FU28 - Demais Subfunções											
Reserva de Contingência	2.723.938,67	2.723.938,67				2.723.938,67				2.723.938,67	
DESPESAS (INTRA-ORÇAMENTÁRIAS) (II)	4.222.000,00	4.222.000,00		3.585.947,39	0,85	636.052,61	522.763,41	1.061.734,34	0,49	3.160.265,66	
TOTAL (III) = (I + II)	938.627.733,72	960.528.123,40	131.459.661,89	421.754.687,92	100,00	538.773.435,48	127.410.693,81	215.917.578,83	100,00	744.610.544,57	0,00

RREO-Anexo 02 | Tabela 2.0 - Demonstrativo da Execução das Despesas por Função/Subfunção | Total das Despesas Intra-Orçamentárias


Função/Subfunção - Intra	Execução da Despesa - Intra										
	DOTAÇÃO INICIAL	DOTAÇÃO ATUALIZADA (a)	DESPESAS EMPENHADAS NO BIMESTRE	DESPESAS EMPENHADAS ATÉ O BIMESTRE (b)	% (b/III b)	SALDO (c) = (a-b)	DESPESAS LIQUIDADAS NO BIMESTRE	DESPESAS LIQUIDADAS ATÉ O BIMESTRE (d)	% (d/III d)	SALDO (e) = (a-d)	INSCRITAS EM RESTOS A PAGAR NÃO PROCESSADOS (f)
DESPESAS (INTRA-ORÇAMENTÁRIAS) (II)	4.222.000,00	4.222.000,00	0,00	3.585.947,39	0,85	636.052,61	522.763,41	1.061.734,34	0,49	3.160.265,66	0,00
Legislativa	0,00	0,00	0,00	0,00		0,00	0,00	0,00		0,00	0,00
Ação Legislativa											
Controle Externo											
FU01 - Administração Geral											
FU01 - Demais Subfunções											
Judiciária	0,00	0,00	0,00	0,00		0,00	0,00	0,00		0,00	0,00
Ação Judiciária											
Defesa do Interesse Público no Processo Judiciário											
FU02 - Administração Geral											
FU02 - Demais Subfunções											
Essencial à Justiça	0,00	0,00	0,00	0,00		0,00	0,00	0,00		0,00	0,00
Defesa da Ordem Jurídica											



 <p>Sistema de Informações Contábeis e Fiscais do Setor Público Brasileiro TESOURO NACIONAL</p>	Relatório Resumido de Execução Orçamentária
	Prefeitura Municipal de Araçatuba - SP (Poder Executivo)
	Orçamentos Fiscal e da Seguridade Social
	CNPJ:
	Exercício: 2023
Período de referência: 2º bimestre	


Função/Subfunção - Intra	Execução da Despesa - Intra										
	DOTAÇÃO INICIAL	DOTAÇÃO ATUALIZADA (a)	DESPESAS EMPENHADAS NO BIMESTRE	DESPESAS EMPENHADAS ATÉ O BIMESTRE (b)	% (b/III b)	SALDO (c) = (a-b)	DESPESAS LIQUIDADAS NO BIMESTRE	DESPESAS LIQUIDADAS ATÉ O BIMESTRE (d)	% (d/III d)	SALDO (e) = (a-d)	INSCRITAS EM RESTOS A PAGAR NÃO PROCESSADOS (f)
Representação Judicial e Extrajudicial											
FU03 - Administração Geral											
FU03 - Demais Subfunções											
Administração	1.872.000,00	1.872.000,00	0,00	1.300.000,00	0,31	572.000,00	153.128,40	324.033,33	0,15	1.547.966,67	0,00
Planejamento e Orçamento											
FU04 - Administração Geral	1.872.000,00	1.872.000,00		1.300.000,00	0,31	572.000,00	153.128,40	324.033,33	0,15	1.547.966,67	
Administração Financeira											
Controle Interno											
Normatização e Fiscalização											
Tecnologia da Informação											
Ordenamento Territorial											
Formação de Recursos Humanos											
Administração de Receitas											
Administração de Concessões											
Comunicação Social											
FU04 - Demais Subfunções											
Defesa Nacional	0,00	0,00	0,00	0,00	0,00	0,00	0,00	0,00	0,00	0,00	0,00
Defesa Aérea											
Defesa Naval											
Defesa Terrestre											
FU05 - Administração Geral											
FU05 - Demais Subfunções											
Segurança Pública	0,00	0,00	0,00	0,00	0,00	0,00	0,00	0,00	0,00	0,00	0,00
Policamento											
Defesa Civil											
Informação e Inteligência											
FU06 - Administração Geral											
FU06 - Demais Subfunções											
Relações Exteriores	0,00	0,00	0,00	0,00	0,00	0,00	0,00	0,00	0,00	0,00	0,00
Relações Diplomáticas											
Cooperação Internacional											
FU07 - Administração Geral											
FU07 - Demais Subfunções											
Assistência Social	0,00	0,00	0,00	0,00	0,00	0,00	0,00	0,00	0,00	0,00	0,00
Assistência ao Idoso											
Assistência ao Portador de Deficiência											
Assistência à Criança e ao Adolescente											
Assistência Comunitária											
FU08 - Administração Geral											
FU08 - Demais Subfunções											
Previdência Social	0,00	0,00	0,00	0,00	0,00	0,00	0,00	0,00	0,00	0,00	0,00
Previdência Básica											
Previdência do Regime Estatutário											
Previdência Complementar											
Previdência Especial											
FU09 - Administração Geral											
FU09 - Demais Subfunções											
Saúde	0,00	0,00	0,00	0,00	0,00	0,00	0,00	0,00	0,00	0,00	0,00
Atenção Básica											
Assistência Hospitalar e Ambulatorial											
Suporte Profilático e Terapêutico											
Vigilância Sanitária											
Vigilância Epidemiológica											
Alimentação e Nutrição											
FU10 - Administração Geral											



 <p>Sistema de Informações Contábeis e Fiscais do Setor Público Brasileiro TESOURO NACIONAL</p>	Relatório Resumido de Execução Orçamentária
	Prefeitura Municipal de Araçatuba - SP (Poder Executivo)
	Orçamentos Fiscal e da Seguridade Social
	CNPJ:
	Exercício: 2023
	Período de referência: 2º bimestre


Função/Subfunção - Intra	DOTAÇÃO INICIAL	DOTAÇÃO ATUALIZADA (a)	DESPESAS EMPENHADAS NO BIMESTRE	DESPESAS EMPENHADAS ATÉ O BIMESTRE (b)	Execução da Despesa - Intra					INSCRITAS EM RESTOS A PAGAR NÃO PROCESSADOS (f)	
					% (b/III b)	SALDO (c) = (a-b)	DESPESAS LIQUIDADAS NO BIMESTRE	DESPESAS LIQUIDADAS ATÉ O BIMESTRE (d)	% (d/III d)		SALDO (e) = (a-d)
FU10 - Demais Subfunções											
Trabalho	0,00	0,00	0,00	0,00		0,00	0,00	0,00		0,00	0,00
Proteção e Benefícios ao Trabalhador											
Relações de Trabalho											
Empregabilidade											
Fomento ao Trabalho											
FU11 - Administração Geral											
FU11 - Demais Subfunções											
Educação	0,00	0,00	0,00	0,00		0,00	0,00	0,00		0,00	0,00
Ensino Fundamental											
Ensino Médio											
Ensino Profissional											
Ensino Superior											
Educação Infantil											
Educação de Jovens e Adultos											
Educação Especial											
Educação Básica											
FU12 - Administração Geral											
FU12 - Demais Subfunções											
Cultura	0,00	0,00	0,00	0,00		0,00	0,00	0,00		0,00	0,00
Patrimônio Histórico Artístico e Arqueológico											
Difusão Cultural											
FU13 - Administração Geral											
FU13 - Demais Subfunções											
Direitos da Cidadania	0,00	0,00	0,00	0,00		0,00	0,00	0,00		0,00	0,00
Custódia e Reintegração Social											
Direitos Individuais Coletivos e Difusos											
Assistência aos Povos Indígenas											
FU14 - Administração Geral											
FU14 - Demais Subfunções											
Urbanismo	0,00	0,00	0,00	0,00		0,00	0,00	0,00		0,00	0,00
Infra-Estrutura Urbana											
Serviços Urbanos											
Transportes Coletivos Urbanos											
FU15 - Administração Geral											
FU15 - Demais Subfunções											
Habitação	0,00	0,00	0,00	0,00		0,00	0,00	0,00		0,00	0,00
Habitação Rural											
Habitação Urbana											
FU16 - Administração Geral											
FU16 - Demais Subfunções											
Saneamento	0,00	0,00	0,00	0,00		0,00	0,00	0,00		0,00	0,00
Saneamento Básico Rural											
Saneamento Básico Urbano											
FU17 - Administração Geral											
FU17 - Demais Subfunções											
Gestão Ambiental	0,00	0,00	0,00	0,00		0,00	0,00	0,00		0,00	0,00
Preservação e Conservação Ambiental											
Controle Ambiental											
Recuperação de Áreas Degradadas											
Recursos Hídricos											
Meteorologia											
FU18 - Administração Geral											
FU18 - Demais Subfunções											
Ciência e Tecnologia	0,00	0,00	0,00	0,00		0,00	0,00	0,00		0,00	0,00



 <p>Sistema de Informações Contábeis e Fiscais do Setor Público Brasileiro TESOURO NACIONAL</p>	Relatório Resumido de Execução Orçamentária
	Prefeitura Municipal de Araçatuba - SP (Poder Executivo)
	Orçamentos Fiscal e da Seguridade Social
	CNPJ:
	Exercício: 2023
Período de referência: 2º bimestre	


Função/Subfunção - Intra	DOTAÇÃO INICIAL	DOTAÇÃO ATUALIZADA (a)	DESPESAS EMPENHADAS NO BIMESTRE	DESPESAS EMPENHADAS ATÉ O BIMESTRE (b)	% (b/III b)	Execução da Despesa - Intra				SALDO (e) = (a-d)	INSCRITAS EM RESTOS A PAGAR NÃO PROCESSADOS (f)
						SALDO (c) = (a-b)	DESPESAS LIQUIDADAS NO BIMESTRE	DESPESAS LIQUIDADAS ATÉ O BIMESTRE (d)	% (d/III d)		
Desenvolvimento Científico											
Desenvolvimento Tecnológico e Engenharia											
Difusão do Conhecimento Científico e Tecnológico											
FU19 - Administração Geral											
FU19 - Demais Subfunções											
Agricultura	0,00	0,00	0,00	0,00	0,00	0,00	0,00	0,00	0,00	0,00	0,00
Abastecimento											
Extensão Rural											
Irrigação											
Promoção da Produção Agropecuária											
Defesa Agropecuária											
FU20 - Administração Geral											
FU20 - Demais Subfunções											
Organização Agrária	0,00	0,00	0,00	0,00	0,00	0,00	0,00	0,00	0,00	0,00	0,00
Reforma Agrária											
Colonização											
FU21 - Administração Geral											
FU21 - Demais Subfunções											
Indústria	0,00	0,00	0,00	0,00	0,00	0,00	0,00	0,00	0,00	0,00	0,00
Promoção Industrial											
Produção Industrial											
Mineração											
Propriedade Industrial											
Normalização e Qualidade											
FU22 - Administração Geral											
FU22 - Demais Subfunções											
Comércio e Serviços	0,00	0,00	0,00	0,00	0,00	0,00	0,00	0,00	0,00	0,00	0,00
Promoção Comercial											
Comercialização											
Comércio Exterior											
Serviços Financeiros											
Turismo											
FU23 - Administração Geral											
FU23 - Demais Subfunções											
Comunicações	0,00	0,00	0,00	0,00	0,00	0,00	0,00	0,00	0,00	0,00	0,00
Comunicações Postais											
Telecomunicações											
FU24 - Administração Geral											
FU24 - Demais Subfunções											
Energia	0,00	0,00	0,00	0,00	0,00	0,00	0,00	0,00	0,00	0,00	0,00
Conservação de Energia											
Energia Elétrica											
Combustíveis Minerais											
Biocombustíveis											
FU25 - Administração Geral											
FU25 - Demais Subfunções											
Transporte	0,00	0,00	0,00	0,00	0,00	0,00	0,00	0,00	0,00	0,00	0,00
Transporte Aéreo											
Transporte Rodoviário											
Transporte Ferroviário											
Transporte Hidroviário											
Transportes Especiais											
FU26 - Administração Geral											
FU26 - Demais Subfunções											
Desporto e Lazer	0,00	0,00	0,00	0,00	0,00	0,00	0,00	0,00	0,00	0,00	0,00



 <p>Sistema de Informações Contábeis e Fiscais do Setor Público Brasileiro TESOURO NACIONAL</p>	Relatório Resumido de Execução Orçamentária
	Prefeitura Municipal de Araçatuba - SP (Poder Executivo)
	Orçamentos Fiscal e da Seguridade Social
	CNPJ:
	Exercício: 2023
Período de referência: 2º bimestre	

Função/Subfunção - Intra	Execução da Despesa - Intra										
	DOTAÇÃO INICIAL	DOTAÇÃO ATUALIZADA (a)	DESPESAS EMPENHADAS NO BIMESTRE	DESPESAS EMPENHADAS ATÉ O BIMESTRE (b)	% (b/III b)	SALDO (c) = (a-b)	DESPESAS LIQUIDADAS NO BIMESTRE	DESPESAS LIQUIDADAS ATÉ O BIMESTRE (d)	% (d/III d)	SALDO (e) = (a-d)	INSCRITAS EM RESTOS A PAGAR NÃO PROCESSADOS (f)
Desporto de Rendimento											
Desporto Comunitário											
Lazer											
FU27 - Administração Geral											
FU27 - Demais Subfunções											
Encargos Especiais	2.350.000,00	2.350.000,00	0,00	2.285.947,39	0,54	64.052,61	369.635,01	737.701,01	0,34	1.612.298,99	0,00
Refinanciamento da Dívida Interna											
Refinanciamento da Dívida Externa											
Serviço da Dívida Interna											
Serviço da Dívida Externa											
Transferências											
Outros Encargos Especiais	2.350.000,00	2.350.000,00		2.285.947,39	0,54	64.052,61	369.635,01	737.701,01	0,34	1.612.298,99	
Transferências para a Educação Básica											
FU28 - Demais Subfunções											
Reserva de Contingência											




 Sistema de Informações Contábeis e Fiscais do Setor Público Brasileiro TESOURO NACIONAL	Relatório Resumido de Execução Orçamentária
	Prefeitura Municipal de Araçatuba - SP (Poder Executivo)
	Orçamentos Fiscal e da Seguridade Social
	CNPJ:
	Exercício: 2023
	Período de referência: 2º bimestre

RREO-Anexo 02 | Tabela 2.0 - Demonstrativo da Execução das Despesas por Função/Subfunção


Notas Explicativas	Valores
	30/04/2023
Notas Explicativas	-
Notas Explicativas	GERADO AUTOMATICAMENTE DO SISTEMA INFORMATIZADO



 <p>Sistema de Informações Contábeis e Fiscais do Setor Público Brasileiro TESOURO NACIONAL</p>	Relatório Resumido de Execução Orçamentária
	Prefeitura Municipal de Araçatuba - SP (Poder Executivo)
	Orçamentos Fiscal e da Seguridade Social
	CNPJ:
	Exercício: 2023
Período de referência: 2º bimestre	

RREO-Anexo 03 | Tabela 3.2 - Demonstrativo da Receita Corrente Líquida - Municípios

Demonstrativo da Receita Corrente Líquida	Evolução da Receita Corrente Líquida											TOTAL (ÚLTIMOS 12 MESES)	PREVISÃO ATUALIZADA 2023	
	EVOLUÇÃO DA RECEITA REALIZADA NOS ÚLTIMOS 12 MESES													
	<MR-11>	<MR-10>	<MR-9>	<MR-8>	<MR-7>	<MR-6>	<MR-5>	<MR-4>	<MR-3>	<MR-2>	<MR-1>			<MR>
RECEITAS CORRENTES (I)	72.744.728,57	68.544.534,77	68.437.420,66	69.682.001,31	60.499.507,03	67.825.573,07	84.628.755,34	80.101.428,26	94.058.242,63	75.973.112,73	82.984.640,97	85.696.705,92	911.176.651,26	955.951.031,34
Impostos, Taxas e Contribuições de Melhoria	15.546.774,25	15.733.491,19	15.993.300,81	17.095.671,17	15.825.780,01	16.203.951,55	15.968.959,83	20.486.372,97	15.230.468,97	18.209.850,04	29.345.791,41	40.166.644,51	235.797.054,71	261.927.394,14
IPTU	2.546.668,70	2.545.367,20	2.453.846,25	2.394.979,33	2.194.689,56	2.210.725,81	2.418.773,71	3.519.306,86	1.541.944,41	4.439.438,99	10.541.566,87	18.454.608,51	55.262.116,20	64.226.292,24
ISS	7.741.103,78	8.317.461,06	8.247.036,60	8.387.237,97	8.936.855,80	9.198.432,57	8.617.360,58	9.233.714,62	9.745.665,73	7.889.776,21	9.029.182,10	8.932.435,48	104.276.262,50	102.724.942,80
ITBI	1.333.948,69	1.251.715,88	1.636.116,00	2.142.286,80	1.255.882,95	1.386.998,66	1.404.799,89	1.760.948,08	1.106.912,38	974.811,57	1.407.380,07	982.578,56	16.644.359,53	25.590.145,90
IRRF	1.712.076,27	1.715.217,56	1.810.624,91	1.826.044,15	1.802.088,09	1.732.537,79	1.746.092,55	3.377.925,61	1.692.987,43	1.838.182,58	2.024.218,92	2.088.275,33	23.366.271,19	21.858.469,00
Outros Impostos, Taxas e Contribuições de Melhoria	2.212.976,81	1.903.729,49	1.845.677,05	2.345.122,92	1.636.083,61	1.675.256,72	1.771.933,10	2.594.477,80	1.142.957,02	3.067.640,69	6.343.443,45	9.708.746,63	36.248.045,29	47.527.454,92
Contribuições	641.812,90	709.259,17	718.533,09	725.874,68	734.981,16	731.082,07	202.881,97	1.260.334,17	751.389,49	820.549,10	902.302,62	658.629,20	8.857.609,62	9.476.791,79
Receita Patrimonial	1.729.246,25	1.800.134,95	1.803.066,53	2.046.724,61	1.909.856,71	1.740.865,72	1.872.361,16	1.969.787,20	1.875.818,53	1.712.606,33	2.138.338,00	2.046.181,65	22.644.987,64	11.921.876,41
Rendimentos de Aplicação Financeira	1.697.554,70	1.775.025,65	1.781.630,98	2.026.015,31	1.889.053,57	1.697.563,73	1.817.159,41	1.946.717,84	1.846.814,35	1.708.479,33	2.132.681,01	2.038.892,03	22.357.587,91	11.203.222,80
Outras Receitas Patrimoniais	31.691,55	25.109,30	21.435,55	20.709,30	20.803,14	43.301,99	55.201,75	23.069,36	29.004,18	4.127,00	7.289,62	7.289,62	287.399,73	718.653,61
Receita Agropecuária														
Receita Industrial														
Receita de Serviços	463.057,07	481.535,32	520.333,78	487.305,87	479.686,27	488.732,66	503.744,33	532.372,18	557.687,94	585.534,75	588.684,21	585.034,74	6.273.709,12	7.319.169,28
Transferências Correntes	52.773.362,27	48.053.129,70	47.332.646,88	47.324.725,56	39.422.219,91	46.537.336,74	64.145.696,54	52.428.420,19	73.553.022,25	53.039.362,14	47.888.848,35	39.906.181,40	612.404.949,93	625.895.434,09
Cota-Parte do FPM	9.880.962,34	9.245.525,97	12.443.898,11	9.037.955,90	8.315.266,72	7.911.696,01	9.943.560,46	15.450.298,98	9.999.668,52	13.384.068,39	8.176.327,03	9.348.093,41	123.137.918,74	140.556.067,29
Cota-Parte do ICMS	16.455.878,72	12.130.585,54	14.046.267,28	16.628.863,28	12.412.697,18	13.234.641,67	13.882.839,97	13.787.883,01	15.772.762,97	11.838.888,15	12.807.919,56	9.135.367,06	162.034.694,39	168.075.302,63
Cota-Parte do IPVA	5.179.797,13	4.238.490,28	2.444.434,98	2.747.703,94	2.459.440,49	2.222.254,90	2.254.140,43	2.561.339,48	25.472.918,85	10.601.353,56	8.638.023,97	6.610.429,31	75.439.327,32	63.831.368,59
Cota-Parte do ITR	61.540,32	80.079,08	59.553,82	40.689,46	237.359,11	1.440.935,58	180.998,62	276.611,76	137.449,61	46.574,85	78.406,49	63.638,88	2.703.837,58	2.113.723,49
Transferências de LC nº 61/1989	64.583,67	74.068,30	81.112,82	56.544,95	85.523,75	91.761,48	63.815,85	82.436,32	84.504,71	64.434,77	65.475,60	77.461,15	1.666.308,77	1.666.308,77
Transferências do FUNDEB	10.998.157,57	8.125.260,76	8.802.254,28	10.400.199,42	7.863.982,76	8.931.314,42	9.148.920,77	11.150.639,22	13.726.248,71	9.708.607,25	8.994.644,18	6.901.556,48	114.751.785,82	136.186.725,86
Outras Transferências Correntes	10.132.342,52	14.159.119,87	8.412.766,61	8.047.949,90	12.704.733,68	28.571.420,44	9.119.211,42	8.359.488,88	7.395.435,17	9.328.051,52	7.760.635,11	133.446.262,71	113.463.947,46	113.463.947,46
Outras Receitas Correntes	1.590.475,83	1.766.984,44	2.069.539,57	2.001.701,42	2.126.982,97	2.123.604,33	1.945.111,51	3.424.141,55	2.089.877,45	1.605.210,37	2.120.676,38	2.334.034,42	25.198.340,24	39.410.455,63
DEDUÇÕES (II)	6.328.572,44	5.153.749,81	4.912.119,13	5.702.351,51	4.539.137,48	5.560.655,79	5.502.214,03	5.686.393,46	10.781.977,31	7.215.392,21	5.918.151,49	5.058.204,07	72.358.918,73	73.099.512,96
Contrib. do Servidor para o Plano de Previdência														
Compensações Financ. entre Regimes Previdência														
Rendimentos de Aplicações de Recursos Previdenciários														
Dedução de Receita para Formação do FUNDEB	6.328.572,44	5.153.749,81	4.912.119,13	5.702.351,51	4.539.137,48	5.560.655,79	5.502.214,03	5.686.393,46	10.781.977,31	7.215.392,21	5.918.151,49	5.058.204,07	72.358.918,73	73.099.512,96
RECEITA CORRENTE LÍQUIDA (III) = (I - II)	66.416.156,13	63.390.784,96	63.525.301,53	63.979.649,80	55.960.369,55	62.264.917,28	79.126.541,31	74.415.034,80	83.276.265,32	68.757.720,52	77.066.489,48	80.638.501,85	838.817.732,53	882.851.518,38
(-) Transferências obrigatórias da União relativas às emendas individuais (art. 166-A, § 1º, da CF) (IV)													0,00	0,00
RECEITA CORRENTE LÍQUIDA AJUSTADA PARA CÁLCULO DOS LIMITES DE ENDIVIDAMENTO (V) = (III - IV)	66.416.156,13	63.390.784,96	63.525.301,53	63.979.649,80	55.960.369,55	62.264.917,28	79.126.541,31	74.415.034,80	83.276.265,32	68.757.720,52	77.066.489,48	80.638.501,85	838.817.732,53	882.851.518,38
(-) Transferências obrigatórias da União relativas às emendas de bancada (art. 166, § 16, da CF) e ao vencimento dos agentes comunitários de saúde e de combate às endemias (CF, art. 198, §1º) (VI)													0,00	0,00
RECEITA CORRENTE LÍQUIDA AJUSTADA PARA CÁLCULO DOS LIMITES DA DESPESA COM PESSOAL (VII) = (V - VI)	66.416.156,13	63.390.784,96	63.525.301,53	63.979.649,80	55.960.369,55	62.264.917,28	79.126.541,31	74.415.034,80	83.276.265,32	68.757.720,52	77.066.489,48	80.638.501,85	838.817.732,53	882.851.518,38

 Sistema de Informações Contábeis e Fiscais do Setor Público Brasileiro TESOURO NACIONAL	Relatório Resumido de Execução Orçamentária
	Prefeitura Municipal de Araçatuba - SP (Poder Executivo)
	Orçamentos Fiscal e da Seguridade Social
	CNPJ:
	Exercício: 2023
	Período de referência: 2º bimestre


RREO-Anexo 03 | Tabela 3.2 - Demonstrativo da Receita Corrente Líquida - Municípios

Notas Explicativas	Valores
	30/04/2023
Notas Explicativas	-
Notas Explicativas	GERADO AUTOMATICAMENTE DO SISTEMA INFORMATIZADO

RREO-Anexo 04 | Tabela 4 - Demonstrativo das Receitas e Despesas Previdenciárias


Receitas Previdenciárias - RPPS - Fundo em Capitalização (Plano Previdenciário)	Execução da Receita	
	PREVISÃO ATUALIZADA (a)	RECEITAS REALIZADAS ATÉ O BIMESTRE (b)
Receitas	-	-
RECEITAS CORRENTES (I)	0,00	0,00
Receita de Contribuições dos Segurados	0,00	0,00
Ativo		
Inativo		
Pensionista		
Receita de Contribuições Patronais	0,00	0,00
Ativo		
Inativo		
Pensionista		
Receita Patrimonial	0,00	0,00
Receitas Imobiliárias		
Receitas de Valores Mobiliários		
Outras Receitas Patrimoniais		
Receita de Serviços		
Outras Receitas Correntes	0,00	0,00
Compensação Financeira entre os Regimes		
Receita de Aportes Periódicos para Amortização de Déficit Atuarial do RPPS (II)		
Demais Receitas Correntes		
RECEITAS DE CAPITAL (III)	0,00	0,00
Alienação de Bens, Direitos e Ativos		
Amortização de Empréstimos		
Outras Receitas de Capital		
TOTAL DAS RECEITAS DO FUNDO EM CAPITALIZAÇÃO (IV) = (I + III - II)	0,00	0,00



 <p>Sistema de Informações Contábeis e Fiscais do Setor Público Brasileiro TESOURO NACIONAL</p>	Relatório Resumido de Execução Orçamentária
	Prefeitura Municipal de Araçatuba - SP (Poder Executivo)
	Orçamentos Fiscal e da Seguridade Social
	CNPJ:
	Exercício: 2023
	Período de referência: 2º bimestre

RREO-Anexo 04 | Tabela 4 - Demonstrativo das Receitas e Despesas Previdenciárias

Despesas Previdenciárias - RPPS - Fundo em Capitalização (Plano Previdenciário)	Execução da Despesa				
	DOTAÇÃO ATUALIZADA (c)	DESPESAS EMPENHADAS ATÉ O BIMESTRE (d)	DESPESAS LIQUIDADAS ATÉ O BIMESTRE (e)	DESPESAS PAGAS ATÉ O BIMESTRE (f)	INSCRITAS EM RESTOS A PAGAR NÃO PROCESSADOS NO EXERCÍCIO (g)
Despesas	-	-	-	-	-
Benefícios	0,00	0,00	0,00	0,00	0,00
Aposentadorias					
Pensões por Morte					
Outras Despesas Previdenciárias	0,00	0,00	0,00	0,00	0,00
Compensação Financeira entre os Regimes					
Demais Despesas Previdenciárias					
TOTAL DAS DESPESAS DO FUNDO EM CAPITALIZAÇÃO (V)	0,00	0,00	0,00	0,00	0,00
RESULTADO PREVIDENCIÁRIO - FUNDO EM CAPITALIZAÇÃO (VI) = (IV - V)					

 Sistema de Informações Contábeis e Fiscais do Setor Público Brasileiro TESOURO NACIONAL	Relatório Resumido de Execução Orçamentária
	Prefeitura Municipal de Araçatuba - SP (Poder Executivo)
	Orçamentos Fiscal e da Seguridade Social
	CNPJ:
	Exercício: 2023
	Período de referência: 2º bimestre

RREO-Anexo 04 | Tabela 4 - Demonstrativo das Receitas e Despesas Previdenciárias

Recursos RPPS Arrecadados em Exercícios Anteriores	Previsão Orçamentária
Recursos RPPS Arrecadados em Exercícios Anteriores	PREVISÃO ORÇAMENTÁRIA
VALOR	-

RREO-Anexo 04 | Tabela 4 - Demonstrativo das Receitas e Despesas Previdenciárias

Reserva Orçamentária do RPPS	Previsão Orçamentária
Reserva Orçamentária do RPPS	PREVISÃO ORÇAMENTÁRIA
VALOR	-

RREO-Anexo 04 | Tabela 4 - Demonstrativo das Receitas e Despesas Previdenciárias

Aportes de Recursos para o Fundo em Capitalização do RPPS	Aportes de Recursos
Aportes de Recursos para o Fundo em Capitalização do RPPS	APORTES REALIZADOS
Plano de Amortização - Contribuição Patronal Suplementar	-
Plano de Amortização - Aporte Periódico de Valores Predefinidos	
Outros Aportes para o RPPS	
Recursos para Cobertura de Déficit Financeiro	


RREO-Anexo 04 | Tabela 4 - Demonstrativo das Receitas e Despesas Previdenciárias

Bens e Direitos do RPPS (Fundo em Capitalização)	Período de Referência
Bens e Direitos do RPPS (Fundo em Capitalização)	SALDO ATUAL
Caixa e Equivalentes de Caixa	-
Investimentos e Aplicações	
Outros Bens e Direitos	

RREO-Anexo 04 | Tabela 4 - Demonstrativo das Receitas e Despesas Previdenciárias

Receitas Previdenciárias - RPPS - Fundo em Repartição (Plano Financeiro)	Execução da Receita	
	PREVISÃO ATUALIZADA (a)	RECEITAS REALIZADAS ATÉ O BIMESTRE (b)
Receitas	-	-
RECEITAS CORRENTES (VII)	0,00	0,00
Receita de Contribuições dos Segurados	0,00	0,00
Ativo		
Inativo		
Pensionista		
Receita de Contribuições Patronais	0,00	0,00
Ativo		
Inativo		
Pensionista		
Receita Patrimonial	0,00	0,00
Receitas Imobiliárias		
Receitas de Valores Mobiliários		
Outras Receitas Patrimoniais		
Receita de Serviços		
Outras Receitas Correntes	0,00	0,00
Compensação Financeira entre os Regimes		
Demais Receitas Correntes		
RECEITAS DE CAPITAL (VIII)	0,00	0,00
Alienação de Bens, Direitos e Ativos		
Amortização de Empréstimos		
Outras Receitas de Capital		
TOTAL DAS RECEITAS DO FUNDO EM REPARTIÇÃO (IX) = (VII + VIII)	0,00	0,00




 <p>Sistema de Informações Contábeis e Fiscais do Setor Público Brasileiro TESOURO NACIONAL</p>	Relatório Resumido de Execução Orçamentária
	Prefeitura Municipal de Araçatuba - SP (Poder Executivo)
	Orçamentos Fiscal e da Seguridade Social
	CNPJ:
	Exercício: 2023
	Período de referência: 2º bimestre

RREO-Anexo 04 | Tabela 4 - Demonstrativo das Receitas e Despesas Previdenciárias

Despesas Previdenciárias - RPPS - Fundo em Repartição (Plano Financeiro)	Execução da Despesa				
	DOTAÇÃO ATUALIZADA (c)	DESPESAS EMPENHADAS ATÉ O BIMESTRE (d)	DESPESAS LIQUIDADAS ATÉ O BIMESTRE (e)	DESPESAS PAGAS ATÉ O BIMESTRE (f)	INSCRITAS EM RESTOS A PAGAR NÃO PROCESSADOS NO EXERCÍCIO (g)
Despesas	-	-	-	-	-
Benefícios	0,00	0,00	0,00	0,00	0,00
Aposentadorias					
Pensões por Morte					
Outras Despesas Previdenciárias	0,00	0,00	0,00	0,00	0,00
Compensação Financeira entre os Regimes					
Demais Despesas Previdenciárias					
TOTAL DAS DESPESAS DO FUNDO EM REPARTIÇÃO (X)	0,00	0,00	0,00	0,00	0,00
RESULTADO PREVIDENCIÁRIO - FUNDO EM REPARTIÇÃO (XI) = (IX - X)					



 <p>Sistema de Informações Contábeis e Fiscais do Setor Público Brasileiro TESOURO NACIONAL</p>	Relatório Resumido de Execução Orçamentária
	Prefeitura Municipal de Araçatuba - SP (Poder Executivo)
	Orçamentos Fiscal e da Seguridade Social
	CNPJ:
	Exercício: 2023
	Período de referência: 2º bimestre

RREO-Anexo 04 | Tabela 4 - Demonstrativo das Receitas e Despesas Previdenciárias

Aportes de Recursos para o Fundo em Repartição do RPPS	Aportes de Recursos
	APORTES REALIZADOS
Aportes de Recursos para o Fundo em Repartição do RPPS	-
Recursos para Cobertura de Insuficiências Financeiras	
Recursos para Formação de Reserva	


RREO-Anexo 04 | Tabela 4 - Demonstrativo das Receitas e Despesas Previdenciárias

Bens e Direitos do RPPS (Fundo em Repartição)	Período de Referência
	SALDO ATUAL
Bens e Direitos do RPPS (Fundo em Repartição)	-
Caixa e Equivalentes de Caixa	
Investimentos e Aplicações	
Outros Bens e Direitos	

RREO-Anexo 04 | Tabela 4 - Demonstrativo das Receitas e Despesas Previdenciárias

Receitas da Administração - RPPS	Execução da Receita	
	PREVISÃO ATUALIZADA (a)	RECEITAS REALIZADAS ATÉ O BIMESTRE (b)
Receitas da Administração - RPPS	-	-
RECEITAS CORRENTES		
TOTAL DAS RECEITAS DA ADMINISTRAÇÃO RPPS - (XII)	0,00	0,00




 <p>Sistema de Informações Contábeis e Fiscais do Setor Público Brasileiro TESOURO NACIONAL</p>	Relatório Resumido de Execução Orçamentária
	Prefeitura Municipal de Araçatuba - SP (Poder Executivo)
	Orçamentos Fiscal e da Seguridade Social
	CNPJ:
	Exercício: 2023
	Período de referência: 2º bimestre

RREO-Anexo 04 | Tabela 4 - Demonstrativo das Receitas e Despesas Previdenciárias

Despesas da Administração - RPPS	Execução da Despesa				
	DOTAÇÃO ATUALIZADA (c)	DESPESAS EMPENHADAS ATÉ O BIMESTRE (d)	DESPESAS LIQUIDADAS ATÉ O BIMESTRE (e)	DESPESAS PAGAS ATÉ O BIMESTRE (f)	INSCRITAS EM RESTOS A PAGAR NÃO PROCESSADOS NO EXERCÍCIO (g)
Despesas da Administração - RPPS	-	-	-	-	-
DESPESAS CORRENTES (XIII)	0,00	0,00	0,00	0,00	0,00
Pessoal e Encargos Sociais					
Demais Despesas Correntes					
DESPESAS DE CAPITAL (XIV)					
TOTAL DAS DESPESAS DA ADMINISTRAÇÃO RPPS (XV) = (XIII + XIV)	0,00	0,00	0,00	0,00	0,00
RESULTADO DA ADMINISTRAÇÃO RPPS (XVI) = (XII - XV)					



 <p>Sistema de Informações Contábeis e Fiscais do Setor Público Brasileiro TESOURO NACIONAL</p>	Relatório Resumido de Execução Orçamentária
	Prefeitura Municipal de Araçatuba - SP (Poder Executivo)
	Orçamentos Fiscal e da Seguridade Social
	CNPJ:
	Exercício: 2023
	Período de referência: 2º bimestre


RREO-Anexo 04 | Tabela 4 - Demonstrativo das Receitas e Despesas Previdenciárias

Bens e Direitos - Administração do RPPS	Período de Referência
	SALDO ATUAL
Bens e Direitos - Administração do RPPS	-
Caixa e Equivalentes de Caixa	
Investimentos e Aplicações	
Outros Bens e Direitos	

RREO-Anexo 04 | Tabela 4 - Demonstrativo das Receitas e Despesas Previdenciárias

Receitas Previdenciárias (Benefícios Mantidos Pelo Tesouro)	Execução da Receita	
	PREVISÃO ATUALIZADA (a)	RECEITAS REALIZADAS ATÉ O BIMESTRE (b)
Receitas Previdenciárias (Benefícios Mantidos Pelo Tesouro)	-	-
Contribuições dos Servidores		
Demais Receitas Previdenciárias		
TOTAL DAS RECEITAS (BENEFÍCIOS MANTIDOS PELO TESOURO) (XVII)	0,00	0,00



 <p>Sistema de Informações Contábeis e Fiscais do Setor Público Brasileiro TESOURO NACIONAL</p>	Relatório Resumido de Execução Orçamentária
	Prefeitura Municipal de Araçatuba - SP (Poder Executivo)
	Orçamentos Fiscal e da Seguridade Social
	CNPJ:
	Exercício: 2023
	Período de referência: 2º bimestre

RREO-Anexo 04 | Tabela 4 - Demonstrativo das Receitas e Despesas Previdenciárias

Despesas Previdenciárias (Benefícios Mantidos Pelo Tesouro)	Execução da Despesa				
	DOTAÇÃO ATUALIZADA (c)	DESPESAS EMPENHADAS ATÉ O BIMESTRE (d)	DESPESAS LIQUIDADAS ATÉ O BIMESTRE (e)	DESPESAS PAGAS ATÉ O BIMESTRE (f)	INSCRITAS EM RESTOS A PAGAR NÃO PROCESSADOS NO EXERCÍCIO (g)
Despesas Previdenciárias (Benefícios Mantidos Pelo Tesouro)	-	-	-	-	-
Aposentadorias					
Pensões					
Outras Despesas Previdenciárias					
TOTAL DAS DESPESAS (BENEFÍCIOS MANTIDOS PELO TESOURO) (XVIII)	0,00	0,00	0,00	0,00	0,00
RESULTADO DOS BENEFÍCIOS MANTIDOS PELO TESOURO (XIX) = (XVII - XVIII)					

<p>Sistema de Informações Contábeis e Fiscais do Setor Público Brasileiro</p> <p>TESOURO NACIONAL</p>	Relatório Resumido de Execução Orçamentária
	Prefeitura Municipal de Araçatuba - SP (Poder Executivo)
	Orçamentos Fiscal e da Seguridade Social
	CNPJ:
	Exercício: 2023
	Período de referência: 2º bimestre

RREO-Anexo 04 | Tabela 4 - Demonstrativo das Receitas e Despesas Previdenciárias

Notas Explicativas	Valores
	30/04/2023
Notas Explicativas	-
Notas Explicativas	GERADO AUTOMATICAMENTE DO SISTEMA INFORMATIZADO


RREO-Anexo 06 | Tabela 6.3 - Demonstrativo dos Resultados Primário e Nominal - Municípios

Cálculo Acima da Linha - Receitas Primárias	Receita Orçamentária	
	PREVISÃO ATUALIZADA	Até o Bimestre / 2023
		RECEITAS REALIZADAS (a)
Cálculo Acima da Linha - Receitas Primárias	-	-
RECEITAS CORRENTES (EXCETO FONTES RPPS) (I)	884.056.518,38	310.062.980,50
Impostos, Taxas e Contribuições de Melhoria	261.927.304,14	102.952.752,93
IPTU	64.226.292,24	34.977.558,78
ISS	102.724.942,08	35.597.059,52
ITBI	25.590.145,90	4.471.682,58
IRRF	21.858.469,00	7.643.664,26
Outros Impostos, Taxas e Contribuições de Melhoria	47.527.454,92	20.262.787,79
Contribuições	9.476.791,79	3.132.850,41
Receita Patrimonial	11.921.876,41	7.772.944,51
Aplicações Financeiras (II)	11.203.222,80	7.726.866,72
Outras Receitas Patrimoniais	718.653,61	46.077,79
Transferências Correntes	552.795.921,13	185.413.689,06
Cota-Parte do FPM	114.594.285,03	32.726.526,04
Cota-Parte do ICMS	134.460.242,10	39.483.950,31
Cota-Parte do IPVA	51.065.094,87	40.534.208,54
Cota-Parte do ITR	1.690.978,79	260.855,90
Transferências da LC nº 61/1989	1.334.647,02	233.500,97
Transferências do FUNDEB	136.186.725,86	39.331.056,62
Outras Transferências Correntes	113.463.947,46	32.843.590,68
Demais Receitas Correntes	47.934.624,91	10.790.743,59
Outras Receitas Financeiras (III)		
Receitas Correntes Restantes	47.934.624,91	10.790.743,59
RECEITAS PRIMÁRIAS CORRENTES (EXCETO FONTES RPPS) (IV) = (I - (II + III))	872.853.295,58	302.336.113,78
RECEITAS PRIMÁRIAS CORRENTES (COM FONTES RPPS) (V)		
RECEITAS NÃO PRIMÁRIAS CORRENTES (COM FONTES RPPS) (VI)		
RECEITAS DE CAPITAL (EXCETO FONTES RPPS) (VII)	56.926.289,30	3.089.855,17
Operações de Crédito (VIII)		
Amortização de Empréstimos (IX)		
Alienação de Bens	11.329.138,05	0,00
Receitas de Alienação de Investimentos Temporários (X)		
Receitas de Alienação de Investimentos Permanentes (XI)		
Outras Alienações de Bens	11.329.138,05	
Transferências de Capital	45.597.151,25	3.089.855,17
Convênios	44.161.232,30	3.089.855,17
Outras Transferências de Capital	1.435.918,95	
Outras Receitas de Capital	0,00	0,00
Outras Receitas de Capital Não Primárias (XII)		
Outras Receitas de Capital Primárias		
RECEITAS PRIMÁRIAS DE CAPITAL (EXCETO FONTES RPPS) (XIII) = (VII - (VIII + IX + X + XI + XII))	56.926.289,30	3.089.855,17
RECEITAS PRIMÁRIAS DE CAPITAL (COM FONTES RPPS) (XIV)		
RECEITAS NÃO PRIMÁRIAS DE CAPITAL (COM FONTES RPPS) (XV)		
RECEITA PRIMÁRIA TOTAL (XVI) = (IV + V + XIII + XIV)	929.779.584,88	305.425.968,95
RECEITA PRIMÁRIA TOTAL (EXCETO FONTES RPPS) (XVII) = (IV + XIII)	929.779.584,88	305.425.968,95

<p>Sistema de Informações Contábeis e Fiscais do Setor Público Brasileiro TESOURO NACIONAL</p>	Relatório Resumido de Execução Orçamentária
	Prefeitura Municipal de Araçatuba - SP (Poder Executivo)
	Orçamentos Fiscal e da Seguridade Social
	CNPJ:
	Exercício: 2023
	Período de referência: 2º bimestre

RREO-Anexo 06 | Tabela 6.3 - Demonstrativo dos Resultados Primário e Nominal - Municípios

Cálculo Acima da Linha - Despesas Primárias	Despesa Orçamentária							
	DOTAÇÃO ATUALIZADA	Até o Bimestre / 2023					RESTOS A PAGAR NÃO PROCESSADOS	
		DESPESAS EMPENHADAS	DESPESAS LIQUIDADAS	DESPESAS PAGAS (a)	RESTOS A PAGAR PROCESSADOS PAGOS (b)	LIQUIDADOS	PAGOS (c)	
Cálculo Acima da Linha - Despesas Primárias	-	-	-	-	-	-	-	
DESPESAS CORRENTES (EXCETO FONTES RPPS) (XVIII)	821.927.911,17	375.800.342,79	201.179.104,73	193.038.597,20	19.954.398,98	22.240.952,53	22.150.558,71	
Pessoal e Encargos Sociais	371.214.861,61	105.571.490,39	105.008.696,31	100.883.664,74	4.029.299,45	5.142,66	5.142,66	
Juros e Encargos da Dívida (XIX)	7.532.000,00	5.914.000,00	1.918.351,67	1.918.351,67				
Outras Despesas Correntes	443.181.049,56	264.314.852,40	94.252.056,75	90.236.580,79	15.925.099,53	22.235.809,87	22.145.416,05	
DESPESAS PRIMÁRIAS CORRENTES (EXCETO FONTES RPPS) (XX) = (XVIII - XIX)	814.395.911,17	369.886.342,79	199.260.753,06	191.120.245,53	19.954.398,98	22.240.952,53	22.150.558,71	
DESPESAS PRIMÁRIAS CORRENTES (COM FONTES RPPS) (XXI)								
DESPESAS NÃO PRIMÁRIAS CORRENTES (COM FONTES RPPS) (XXII)								
DESPESAS DE CAPITAL (EXCETO FONTES RPPS) (XXIII)	135.876.273,56	45.954.345,13	14.738.474,10	13.872.269,71	545.657,40	9.747.407,60	9.530.288,64	
Investimentos	113.285.681,77	23.646.745,13	7.385.422,27	6.519.217,88	545.657,40	9.747.407,60	9.530.288,64	
Inversões Financeiras	0,00	0,00	0,00	0,00	0,00	0,00	0,00	
Concessão de Empréstimos e Financiamentos (XXIV)								
Aquisição de Título de Capital já Integralizado (XXV)								
Aquisição de Título de Crédito (XXVI)								
Demais Inversões Financeiras								
Amortização da Dívida (XXVII)	22.590.591,79	22.307.600,00	7.353.051,83	7.353.051,83				
DESPESAS PRIMÁRIAS DE CAPITAL (EXCETO FONTES RPPS) (XXVIII) = (XXIII - (XXIV + XXV + XXVI + XXVII))	113.285.681,77	23.646.745,13	7.385.422,27	6.519.217,88	545.657,40	9.747.407,60	9.530.288,64	
RESERVA DE CONTINGÊNCIA (XXIX)	2.723.938,67							
DESPESAS PRIMÁRIAS DE CAPITAL (COM FONTES RPPS) (XXX)								
DESPESAS NÃO PRIMÁRIAS DE CAPITAL (COM FONTES RPPS) (XXXI)								
DESPESA PRIMÁRIA TOTAL (XXXII) = (XX + XXI + XXVIII + XXIX + XXX)	930.405.531,61	393.533.087,92	206.646.175,33	197.639.463,41	20.500.056,38	31.988.360,13	31.680.847,35	
DESPESA PRIMÁRIA TOTAL (EXCETO FONTES RPPS) (XXXIII) = (XX + XXVIII + XXIX)	930.405.531,61	393.533.087,92	206.646.175,33	197.639.463,41	20.500.056,38	31.988.360,13	31.680.847,35	

 Sistema de Informações Contábeis e Fiscais do Setor Público Brasileiro TESOURO NACIONAL	Relatório Resumido de Execução Orçamentária
	Prefeitura Municipal de Araçatuba - SP (Poder Executivo)
	Orçamentos Fiscal e da Seguridade Social
	CNPJ:
	Exercício: 2023
	Período de referência: 2º bimestre

RREO-Anexo 06 | Tabela 6.3 - Demonstrativo dos Resultados Primário e Nominal - Municípios

Resultado Primário - Acima da Linha	Até o Bimestre / 2023
	VALOR
Resultado Primário - Acima da Linha	-
RESULTADO PRIMÁRIO (COM RPPS) - Acima da Linha (XXXIV) = (XVIa - (XXXIIa + XXXIIb + XXXIIc))	55.605.601,81
RESULTADO PRIMÁRIO (SEM RPPS) - Acima da Linha (XXXV) = (XVIIa - (XXXIIIa + XXXIIIb + XXXIIIc))	55.605.601,81

RREO-Anexo 06 | Tabela 6.3 - Demonstrativo dos Resultados Primário e Nominal - Municípios

Meta Fiscal para o Resultado Primário	Meta Fixada na LDO
	VALOR CORRENTE
Meta Fiscal para o Resultado Primário	-
Meta fixada no Anexo de Metas Fiscais da LDO para o exercício de referência	18.962.629,05

RREO-Anexo 06 | Tabela 6.3 - Demonstrativo dos Resultados Primário e Nominal - Municípios

Juros Nominais	Até o Bimestre / 2023
	VALOR INCORRIDO
Juros Nominais	-
Juros, Encargos e Variações Monetárias Ativos (Exceto RPPS) (XXXVI)	11.127.645,61
Juros, Encargos e Variações Monetárias Passivos (Exceto RPPS) (XXXVII)	16.383.595,83

RREO-Anexo 06 | Tabela 6.3 - Demonstrativo dos Resultados Primário e Nominal - Municípios

Resultado Nominal - Acima da Linha	Até o Bimestre / 2023
	VALOR
Resultado Nominal - Acima da Linha	-
RESULTADO NOMINAL (SEM RPPS) - Acima da Linha (XXXVIII) = XXXV + (XXXVI - XXXVII)	50.349.651,59

RREO-Anexo 06 | Tabela 6.3 - Demonstrativo dos Resultados Primário e Nominal - Municípios

Cálculo Abaixo da Linha - Resultado Nominal	Saldo	
	Em 31/12/2022 (a)	Até o Bimestre 2023 (b)
Cálculo Abaixo da Linha - Resultado Nominal	-	-
DÍVIDA CONSOLIDADA (XXXIX)	184.707.387,47	178.280.798,25
DEDUÇÕES (XL)	172.488.083,47	248.786.472,96
Disponibilidade de Caixa	172.321.176,72	246.732.692,07
Disponibilidade de Caixa Bruta	202.561.231,36	258.611.591,94
(-) Restos a Pagar Processados (XLI)	21.333.479,03	1.099.566,88
(-) Depósitos Restituíveis e Valores Vinculados	8.906.575,61	10.779.332,99
Demais Haveres Financeiros	166.906,75	2.053.780,89
DÍVIDA CONSOLIDADA LÍQUIDA (XLII) = (XXXIX - XL)	12.219.304,00	-70.505.674,71

RREO-Anexo 06 | Tabela 6.3 - Demonstrativo dos Resultados Primário e Nominal - Municípios

Resultado Nominal - Abaixo da Linha	Até o Bimestre / 2023
	VALOR
Resultado Nominal - Abaixo da Linha	-
RESULTADO NOMINAL (SEM RPPS) - Abaixo da Linha (XLIII) = (XLIIa - XLIIb)	82.724.978,71


RREO-Anexo 06 | Tabela 6.3 - Demonstrativo dos Resultados Primário e Nominal - Municípios

Meta Fiscal para o Resultado Nominal	Meta Fixada na LDO
	VALOR CORRENTE
Meta Fiscal para o Resultado Nominal	-
Meta fixada no Anexo de Metas Fiscais da LDO para o exercício de referência	-29.237.097,00

RREO-Anexo 06 | Tabela 6.3 - Demonstrativo dos Resultados Primário e Nominal - Municípios

Ajuste Metodológico	Até o Bimestre / 2023
	VALOR
Ajuste Metodológico	-
VARIAÇÃO DO SALDO DE RPP (XLIV) = (XLIIb - XLIIa)	20.233.912,15
RECEITA DE ALIENAÇÃO DE INVESTIMENTOS PERMANENTES (XLV) = (XI)	
VARIAÇÃO CAMBIAL (XLVI)	
VARIAÇÃO DO SALDO DE PRECATÓRIOS INTEGRANTES DA DC (XLVII)	
VARIAÇÃO DO SALDO DAS DEMAIS OBRIGAÇÕES INTEGRANTES DA DC (XLVIII)	
OUTROS AJUSTES (XLIX)	
RESULTADO NOMINAL (SEM RPPS) AJUSTADO - Abaixo da Linha (L) = (XLIII + (XLIV - XLV - XLVI + XLVII + XLVIII) +/- (XLIX))	102.958.890,86



 <p>Sistema de Informações Contábeis e Fiscais do Setor Público Brasileiro TESOURO NACIONAL</p>	Relatório Resumido de Execução Orçamentária
	Prefeitura Municipal de Araçatuba - SP (Poder Executivo)
	Orçamentos Fiscal e da Seguridade Social
	CNPJ:
	Exercício: 2023
	Período de referência: 2º bimestre

RREO-Anexo 06 | Tabela 6.3 - Demonstrativo dos Resultados Primário e Nominal - Municípios

Resultado Primário - Abaixo da Linha	Até o Bimestre / 2023	
	VALOR	
Resultado Primário - Abaixo da Linha	-	
RESULTADO PRIMÁRIO (SEM RPPS) - Abaixo da Linha (LI) = (L) - (XXXVI - XXXVII)		108.214.841,08


RREO-Anexo 06 | Tabela 6.3 - Demonstrativo dos Resultados Primário e Nominal - Municípios

Informações Adicionais	PREVISÃO ORÇAMENTÁRIA	
	PREVISÃO ORÇAMENTÁRIA	
Informações Adicionais	-	
SALDO DE EXERCÍCIOS ANTERIORES		19.545.315,72
Recursos Arrecadados em Exercícios Anteriores - RPPS		
Superávit Financeiro Utilizado para Abertura e Reabertura de Créditos Adicionais		19.545.315,72
RESERVA ORÇAMENTÁRIA DO RPPS		

RREO-Anexo 06 | Tabela 6.3 - Demonstrativo dos Resultados Primário e Nominal - Municípios

Notas Explicativas	Valores	
	30/04/2023	
Notas Explicativas	-	
Notas Explicativas	GERADO AUTOMATICAMENTE DO SISTEMA INFORMATIZADO	




 <p>Sistema de Informações Contábeis e Fiscais do Setor Público Brasileiro TESOURO NACIONAL</p>	Relatório Resumido de Execução Orçamentária
	Prefeitura Municipal de Araçatuba - SP (Poder Executivo)
	Orçamentos Fiscal e da Seguridade Social
	CNPJ:
	Exercício: 2023
Período de referência: 2º bimestre	

RREO-Anexo 07 | Tabela 7.0 - Demonstrativo dos Restos à Pagar por Poder e Órgão - Municípios

Poder/Órgão	Poder/Órgão											
	RESTOS A PAGAR PROCESSADOS						RESTOS A PAGAR NÃO PROCESSADOS					
	Inscritos		Pagos (c)	Cancelados (d)	Saldo e = (a + b) - (c + d)	Inscritos		Liquidados (h)	Pagos (i)	Cancelados (j)	Saldo k = (f + g) - (i + j)	Saldo Total L = (e + k)
Em Exercícios Anteriores (a)	Em 31 de dezembro de 2022 (b)				Em Exercícios Anteriores (f)	Em 31 de dezembro de 2022 (g)						
RESTOS A PAGAR (EXCETO INTRA-ORÇAMENTÁRIOS) (I)	188.903,26	21.144.575,77	20.500.056,38	41.368,55	792.054,10	885.645,75	59.216.830,25	31.988.360,13	31.680.847,35	1.387.444,19	27.034.184,46	27.826.238,56
PODER EXECUTIVO	188.903,26	21.144.575,77	20.500.056,38	41.368,55	792.054,10	885.645,75	59.946.493,04	31.752.648,15	31.445.135,37	1.377.718,96	27.009.284,46	27.801.338,56
PODER LEGISLATIVO	0,00	0,00	0,00	0,00	0,00	0,00	270.337,21	235.711,98	235.711,98	9.725,23	24.900,00	24.900,00
Câmara Municipal							270.337,21	235.711,98	235.711,98	9.725,23	24.900,00	24.900,00
Tribunal de Contas do Município												
RESTOS A PAGAR (INTRA-ORÇAMENTÁRIOS) (II)												
TOTAL (III) = (I + II)	188.903,26	21.144.575,77	20.500.056,38	41.368,55	792.054,10	885.645,75	59.216.830,25	31.988.360,13	31.680.847,35	1.387.444,19	27.034.184,46	27.826.238,56

RREO-Anexo 07 | Tabela 7.0 - Demonstrativo dos Restos à Pagar por Poder e Órgão - Municípios

Poder/Órgão - Intra	Poder/Órgão - Intra											
	RESTOS A PAGAR PROCESSADOS						RESTOS A PAGAR NÃO PROCESSADOS					
	Inscritos		Pagos (c)	Cancelados (d)	Saldo e = (a + b) - (c + d)	Inscritos		Liquidados (h)	Pagos (i)	Cancelados (j)	Saldo k = (f + g) - (i + j)	Saldo Total L = (e + k)
Em Exercícios Anteriores (a)	Em 31 de dezembro de 2022 (b)				Em Exercícios Anteriores (f)	Em 31 de dezembro de 2022 (g)						
RESTOS A PAGAR (INTRA-ORÇAMENTÁRIOS) (II)	0,00	0,00	0,00	0,00	0,00	0,00	0,00	0,00	0,00	0,00	0,00	0,00
PODER EXECUTIVO												
PODER LEGISLATIVO	0,00	0,00	0,00	0,00	0,00	0,00	0,00	0,00	0,00	0,00	0,00	0,00
Câmara Municipal												
Tribunal de Contas do Município												


 Sistema de Informações Contábeis e Fiscais do Setor Público Brasileiro TESOURO NACIONAL	Relatório Resumido de Execução Orçamentária
	Prefeitura Municipal de Araçatuba - SP (Poder Executivo)
	Orçamentos Fiscal e da Seguridade Social
	CNPJ:
	Exercício: 2023
	Período de referência: 2º bimestre

RREO-Anexo 07 | Tabela 7.0 - Demonstrativo dos Restos à Pagar por Poder e Órgão - Municípios

Notas Explicativas	Valores
	30/04/2023
Notas Explicativas	-
Notas Explicativas	GERADO AUTOMATICAMENTE DO SISTEMA INFORMATIZADO

RREO-Anexo 13 | Tabela 13.0 - Demonstrativo das Parcerias Público-Privadas

Impactos das Contratações de PPP	Especificação de PPP	
	SALDO TOTAL EM 31 DE DEZEMBRO DO EXERCÍCIO ANTERIOR	SALDO FINAL ATÉ O BIMESTRE
Impactos das Contratações de PPP	-	-
TOTAL DE ATIVOS	0,00	0,00
Ativos Constituídos pela SPE		
TOTAL DE PASSIVOS	0,00	0,00
Obrigações decorrentes de Ativos Constituídos pela SPE		
Provisões de PPP		
Outros Passivos		
ATOS POTENCIAIS PASSIVOS	0,00	0,00
Obrigações Contratuais		
Riscos não Provisionados		
Garantias Concedidas		
Outros Passivos Contingentes		

 <p>Sistema de Informações Contábeis e Fiscais do Setor Público Brasileiro TESOURO NACIONAL</p>	Relatório Resumido de Execução Orçamentária											
	Prefeitura Municipal de Araçatuba - SP (Poder Executivo)											
	Orçamentos Fiscal e da Seguridade Social											
	CNPJ:											
	Exercício: 2023											
Período de referência: 2º bimestre												

RREO-Anexo 13 | Tabela 13.0 - Demonstrativo das Parcerias Público-Privadas | Do Ente Federado, exceto estatais não dependentes - Contratadas (I.1)

Despesas de PPP Do Ente Federado, exceto estatais não dependentes - Contratadas (I.1)	Despesas de PPP										
	EXERCÍCIO ANTERIOR	EXERCÍCIO CORRENTE (EC)	<EC + 1>	<EC + 2>	<EC + 3>	<EC + 4>	<EC + 5>	<EC + 6>	<EC + 7>	<EC + 8>	<EC + 9>

RREO-Anexo 13 | Tabela 13.0 - Demonstrativo das Parcerias Público-Privadas | Do Ente Federado, exceto estatais não dependentes - A Contratar (I.2)

Despesas de PPP Do Ente Federado, exceto estatais não dependentes - A contratar (I.2)	Despesas de PPP										
	EXERCÍCIO ANTERIOR	EXERCÍCIO CORRENTE (EC)	<EC + 1>	<EC + 2>	<EC + 3>	<EC + 4>	<EC + 5>	<EC + 6>	<EC + 7>	<EC + 8>	<EC + 9>

RREO-Anexo 13 | Tabela 13.0 - Demonstrativo das Parcerias Público-Privadas | Das Estatais Não-Dependentes (II.1)


Despesas de PPP das Estatais Não-dependentes - Contratadas (II.1)	Despesas de PPP										
	EXERCÍCIO ANTERIOR	EXERCÍCIO CORRENTE (EC)	<EC + 1>	<EC + 2>	<EC + 3>	<EC + 4>	<EC + 5>	<EC + 6>	<EC + 7>	<EC + 8>	<EC + 9>

RREO-Anexo 13 | Tabela 13.0 - Demonstrativo das Parcerias Público-Privadas | Das Estatais Não Dependentes - A contratar (II.2)

Despesas de PPP das Estatais Não-dependentes - A Contratar (II.2)	Despesas de PPP										
	EXERCÍCIO ANTERIOR	EXERCÍCIO CORRENTE (EC)	<EC + 1>	<EC + 2>	<EC + 3>	<EC + 4>	<EC + 5>	<EC + 6>	<EC + 7>	<EC + 8>	<EC + 9>

RREO-Anexo 13 | Tabela 13.0 - Demonstrativo das Parcerias Público-Privadas

Total das Despesas de PPP	Despesas de PPP										
	EXERCÍCIO ANTERIOR	EXERCÍCIO CORRENTE (EC)	<EC + 1>	<EC + 2>	<EC + 3>	<EC + 4>	<EC + 5>	<EC + 6>	<EC + 7>	<EC + 8>	<EC + 9>
TOTAL DAS DESPESAS DE PPP DO ENTE FEDERADO (I) = (I.1 + I.2)	-	-	-	-	-	-	-	-	-	-	-
TOTAL DAS DESPESAS DE PPP DAS ESTATAIS NÃO-DEPENDENTES (II) = (II.1 + II.2)											
TOTAL DAS DESPESAS DE PPP (III) = (I + II)											
RECEITA CORRENTE LÍQUIDA (RCL) (IV)	816.633.189,80	882.851.518,38									
TOTAL DAS DESPESAS CONSIDERADAS PARA O LIMITE = (I)											
TOTAL DAS DESPESAS CONSIDERADAS PARA O LIMITE / RCL (%) (V) = (I / IV)											

 Sistema de Informações Contábeis e Fiscais do Setor Público Brasileiro TESOURO NACIONAL	Relatório Resumido de Execução Orçamentária
	Prefeitura Municipal de Araçatuba - SP (Poder Executivo)
	Orçamentos Fiscal e da Seguridade Social
	CNPJ:
	Exercício: 2023
	Período de referência: 2º bimestre

RREO-Anexo 13 | Tabela 13.0 - Demonstrativo das Parcerias Público-Privadas

Notas Explicativas	Valores
	30/04/2023
Notas Explicativas	-
Notas Explicativas	GERADO AUTOMATICAMENTE DO SISTEMA INFORMATIZADO

RREO-Anexo 14 | Tabela 14.0 - Demonstrativo Simplificado do Relatório Resumido da Execução Orçamentária - Municípios e DF

Balanco Orçamentário	Valores
	Até o Bimestre
Balanco Orçamentário	-
RECEITAS	
Previsão Inicial	938.627.733,72
Previsão Atualizada	940.982.807,68
Receitas Realizadas	313.152.835,67
Déficit Orçamentário	
Saldos de Exercícios Anteriores (Utilizados para Créditos Adicionais)	19.545.315,72
DESPESAS	
Dotação Inicial	938.627.733,72
Dotação Atualizada	960.528.123,40
Despesas Empenhadas	421.754.687,92
Despesas Liquidadas	215.917.578,83
Despesas Pagas	206.910.866,91
Superávit Orçamentário	97.235.256,84

RREO-Anexo 14 | Tabela 14.0 - Demonstrativo Simplificado do Relatório Resumido da Execução Orçamentária - Municípios e DF

Despesas por Função/Subfunção	Valores
	Até o Bimestre
Despesas por Função/Subfunção	-
Despesas Empenhadas	421.754.687,92
Despesas Liquidadas	215.917.578,83

RREO-Anexo 14 | Tabela 14.0 - Demonstrativo Simplificado do Relatório Resumido da Execução Orçamentária - Municípios e DF

Receita Corrente Líquida - RCL	Valores
	Até o Bimestre
Receita Corrente Líquida - RCL	-
Receita Corrente Líquida	838.817.732,53
Receita Corrente Líquida Ajustada para Cálculo dos Limites de Endividamento	838.817.732,53
Receita Corrente Líquida Ajustada para Cálculo dos Limites da Despesa com Pessoal	838.817.732,53

RREO-Anexo 14 | Tabela 14.0 - Demonstrativo Simplificado do Relatório Resumido da Execução Orçamentária - Municípios e DF


Receitas e Despesas do Regime Próprio de Previdência dos Servidores	Valores
	Até o Bimestre
Receitas e Despesas do Regime Próprio de Previdência dos Servidores	-
Fundo em Capitalização (PLANO PREVIDENCIÁRIO)	
Receitas Previdenciárias Realizadas	
Despesas Previdenciárias Empenhadas	
Despesas Previdenciárias Liquidadas	
Despesas Previdenciárias Pagas	
Resultado Previdenciário	
Fundo em Repartição (PLANO FINANCEIRO)	
Receitas Previdenciárias Realizadas	
Despesas Previdenciárias Empenhadas	
Despesas Previdenciárias Liquidadas	
Despesas Previdenciárias Pagas	
Resultado Previdenciário	

RREO-Anexo 14 | Tabela 14.0 - Demonstrativo Simplificado do Relatório Resumido da Execução Orçamentária - Municípios e DF

Resultados Primário e Nominal	Verificação das Metas dos Resultados Nominal e Primário		
	Meta Fixada no Anexo de Metas Fiscais da LDO (a)	Resultado Apurado até o Bimestre (b)	% em Relação à Meta (b/a)
Resultados Primário e Nominal	-	-	-
RESULTADO PRIMÁRIO (SEM RPPS) - Acima da Linha	18.962.629,05	55.605.601,81	293,24
RESULTADO NOMINAL (SEM RPPS) - Abaixo da Linha	-29.237.097,00	82.724.978,71	-282,95

RREO-Anexo 14 | Tabela 14.0 - Demonstrativo Simplificado do Relatório Resumido da Execução Orçamentária - Municípios e DF



 <p>Sistema de Informações Contábeis e Fiscais do Setor Público Brasileiro TESOURO NACIONAL</p>	Relatório Resumido de Execução Orçamentária
	Prefeitura Municipal de Araçatuba - SP (Poder Executivo)
	Orçamentos Fiscal e da Seguridade Social
	CNPJ:
	Exercício: 2023
	Período de referência: 2º bimestre

Restos a Pagar por Poder e Ministério Público	Estágios dos Restos a Pagar			
	Inscrição	Cancelamento Até o Bimestre	Pagamento Até o Bimestre	Saldo a Pagar
Restos a Pagar por Poder e Ministério Público	-	-	-	-
RESTOS A PAGAR PROCESSADOS	21.333.479,03	41.368,55	20.500.056,38	792.054,10
Poder Executivo	21.333.479,03	41.368,55	20.500.056,38	792.054,10
Poder Legislativo				
Poder Judiciário				
Ministério Público				
Defensoria Pública				
RESTOS A PAGAR NÃO PROCESSADOS	60.102.476,00	1.387.444,19	31.680.847,35	27.034.184,46
Poder Executivo	59.832.138,79	1.377.718,96	31.445.135,37	27.009.284,46
Poder Legislativo	270.337,21	9.725,23	235.711,98	24.900,00
Poder Judiciário				
Ministério Público				
Defensoria Pública				
TOTAL	81.435.955,03	1.428.812,74	52.180.903,73	27.826.238,56

RREO-Anexo 14 | Tabela 14.0 - Demonstrativo Simplificado do Relatório Resumido da Execução Orçamentária - Municípios e DF

Despesas com Manutenção e Desenvolvimento do Ensino	Valor Apurado Até o Bimestre	Apuração das Despesas com Ensino	
		Limites Constitucionais Anuais	
		% Mínimo a Aplicar no Exercício	% Aplicado Até o Bimestre
Despesas com Manutenção e Desenvolvimento do Ensino	-	-	-
Mínimo Anual de <18% / 25%>- das Receitas de Impostos na Manutenção e Desenvolvimento do Ensino	50.488.868,73	25,00	22,50
Mínimo Anual de 70% do FUNDEB na Remuneração dos Profissionais da Educação Básica	27.600.899,30	70,00	69,35
Percentual de 50% da Complementação da União ao FUNDEB (VAAT) na Educação Infantil		50,00	
Mínimo de 15% da Complementação da União ao FUNDEB (VAAT) em Despesas de Capital		15,00	

RREO-Anexo 14 | Tabela 14.0 - Demonstrativo Simplificado do Relatório Resumido da Execução Orçamentária - Municípios e DF

Receitas de Operações de Crédito e Despesas de Capital	Apuração das Receitas de Operações de Crédito e Despesas de Capital	
	Valor Apurado no Exercício	Saldo Não Realizado
Receitas de Operações de Crédito e Despesas de Capital	-	-
Receitas de Operações de Crédito	0,00	0,00
Despesa de Capital Líquida	45.954.345,13	89.921.928,43

RREO-Anexo 14 | Tabela 14.0 - Demonstrativo Simplificado do Relatório Resumido da Execução Orçamentária - Municípios e DF

Projeção Atuarial dos Regimes de Previdência	Exercício de Apuração			
	Exercício	10º Exercício	20º Exercício	35º Exercício
Projeção Atuarial dos Regimes de Previdência	-	-	-	-
Fundo em Capitalização (Plano Previdenciário)				
Receitas Previdenciárias				
Despesas Previdenciárias				
Resultado Previdenciário	0,00	0,00	0,00	0,00
Fundo em Repartição (Plano Financeiro)				
Receitas Previdenciárias				
Despesas Previdenciárias				
Resultado Previdenciário	0,00	0,00	0,00	0,00

RREO-Anexo 14 | Tabela 14.0 - Demonstrativo Simplificado do Relatório Resumido da Execução Orçamentária - Municípios e DF

Receita da Alienação de Ativos e Aplicação dos Recursos	Apuração da Receita da Alienação de Ativos e Aplicação dos Recursos	
	Valor Apurado no Exercício	Saldo a Realizar
Receita da Alienação de Ativos e Aplicação dos Recursos	-	-
Receitas da Alienação de Ativos	0,00	11.329.138,05
Aplicação dos Recursos da Alienação de Ativos	0,00	0,00


RREO-Anexo 14 | Tabela 14.0 - Demonstrativo Simplificado do Relatório Resumido da Execução Orçamentária - Municípios e DF

Despesas com Ações e Serviços Públicos de Saúde	Valor Apurado Até o Bimestre	Apuração das Despesas com Saúde	
		Limites Constitucionais Anuais	
		% Mínimo a Aplicar no Exercício	% Aplicado Até o Bimestre
Despesas com Ações e Serviços Públicos de Saúde	-	-	-
Despesas com Ações e Serviços Públicos de Saúde Executadas com Recursos de Impostos	43.790.290,70	15,00	19,52

RREO-Anexo 14 | Tabela 14.0 - Demonstrativo Simplificado do Relatório Resumido da Execução Orçamentária - Municípios e DF

Despesas de Caráter Continuado Derivadas de PPP	Valor Realizado no Período	
	Valor Apurado no Exercício Corrente	
Despesas de Caráter Continuado Derivadas de PPP	-	-



 <p>Sistema de Informações Contábeis e Fiscais do Setor Público Brasileiro TESOURO NACIONAL</p>	Relatório Resumido de Execução Orçamentária
	Prefeitura Municipal de Araçatuba - SP (Poder Executivo)
	Orçamentos Fiscal e da Seguridade Social
	CNPJ:
	Exercício: 2023
	Período de referência: 2º bimestre

Despesas de Caráter Continuado Derivadas de PPP	Valor Realizado no Período
	Valor Apurado no Exercício Corrente
Total das Despesas Consideradas para o Limite / RCL (%)	

RREO-Anexo 14 | Tabela 14.0 - Demonstrativo Simplificado do Relatório Resumido da Execução Orçamentária - Municípios e DF

Notas Explicativas	Valores
	30/04/2023
Notas Explicativas	-
Notas Explicativas	GERADO AUTOMATICAMENTE DO SISTEMA INFORMATIZADO



AGÊNCIA REGULADORA E FISCALIZADORA - DAEA

Licitações e Contratos

Extrato

AGÊNCIA REGULADORA E FISCALIZADORA - DAEA. EXTRATO DE ADITAMENTO E CONTRATOS MÊS DE ABRIL DE 2023 (ARTIGO 61 - § ÚNICO DA LEI DELICITAÇÕES Nº 8.666/93). Contrato nº 006/2023, nos termos do § 1º, incisos II e V, do art. 57, da Lei nº 8.666/93. Contratado: R&J CONSULTORIA E ASSESSORIA. OBJETO: CONTRATAÇÃO DE EMPRESA PARA PRESTAÇÃO DE SERVIÇOS REFERENTE À CONTABILIDADE PÚBLICA (EXECUÇÃO ORÇAMENTÁRIA) COM RESPONSABILIDADE DO CRC PARA A AGÊNCIA REGULADORA E FISCALIZADORA - DAEA, EM SEDE LOCALIZADA NA RUA REGENTE FEIJÓ, Nº 10 - ARAÇATUBA - SP. Valor Global: R\$106.800,00 Vigência: 02/05/2023 a 01/05/2023. Assinatura: 02/05/2023.

Márcio Saito
Comissário Geral

PODER LEGISLATIVO

Licitações e Contratos

Outros atos

SOLICITAÇÃO DE ORÇAMENTO

A Câmara Municipal de Araçatuba, através do DFO/Licitação e Contratos torna público, por determinação da Presidente, a Sra. APARECIDA CRISTINA MUNHOZ, para conhecimento das empresas interessadas, que está promovendo SOLICITAÇÃO DE ORÇAMENTO para compor Estudo Técnico Preliminar (ETP) para futura abertura de processo de contratação de serviços de tradução e interpretação simultânea da Língua Brasileira de Sinais (LIBRAS) para a Língua Portuguesa, nas modalidades falada, sinalizada, na forma simultânea, ao vivo, em sessões ordinárias, extraordinárias, solenes e audiências públicas da Câmara Municipal de Araçatuba, com cessão de uso de imagem, conforme necessidade da Câmara.

Favor preencher a proposta abaixo e encaminhar ao email: compras@camaraaracatuba.sp.gov.br até o dia 11 de junho de 2023.

NOME:
CNPJ/CPF:
ENDEREÇO:
FONE:
EMAIL:

Item	Descrição	Fornecedor	Un.	Quant. Estimada de evento legislativo no ano	Valor por evento legislativo (R\$)	Valor total anual (R\$)
------	-----------	------------	-----	--	------------------------------------	-------------------------

Item	Descrição	Fornecedor	Un.	Quant. Estimada de evento legislativo no ano	Valor por evento legislativo (R\$)	Valor total anual (R\$)
1	Interpretação simultânea/consecutiva em libras		Evento	20		

VALOR POR EVENTO LEGISLATIVO POR EXTENSO:

* **Observação:** Considera-se como evento da interpretação de LIBRAS realizada, simultânea ou consecutivamente, ao vivo, prestada por **1 (um) intérprete**, que se revezará a cada 20 (vinte) minutos com servidor efetivo, as sessões ordinárias, extraordinárias, solene e audiências públicas, as quais ocorrerão no primeiro dia útil da semana no período estimado das 19h às 23h30, com cessão do uso da imagem.

Declaramos que todas as obrigações tributárias, trabalhistas e sociais, inclusive aquelas relativas ao Fundo de Garantia por Tempo de Serviço (FGTS) e à Previdência Social, são de exclusiva responsabilidade da CONTRATADA.

Declaramos que a CONTRATADA embora sujeitos às normas internas ou convencionais da Câmara Municipal de Araçatuba, não terá com ela qualquer vínculo empregatício ou de subordinação.

PRAZO DE VALIDADE DA PROPOSTA:

Araçatuba, ____ de _____ de 2023.

Assinatura