



DIÁRIO OFICIAL

MUNICÍPIO DE SÃO JOAQUIM DA BARRA

Conforme Lei Municipal nº 764, de 16 de março de 2017

www.saojoaquimdabarra.sp.gov.br | www.saojoaquimdabarra.dioe.com.br

Quinta-feira, 20 de julho de 2023

Ano VII | Edição nº 1398

Página 1 de 52

SUMÁRIO

Poder Executivo	2
Atos Oficiais	2
Decretos	2
Contas Públicas e Instrumentos de Gestão Fiscal	8
Demonstrativo de Aplicação no Ensino	8
Relatório Resumido da Execução Orçamentária	14
Concursos Públicos/Processos Seletivos	48
Convocação	48
Poder Legislativo	50
Atos Oficiais	50
Leis	50

EXPEDIENTE

O Diário Oficial do Município de São Joaquim da Barra, veiculado exclusivamente na forma eletrônica, é uma publicação das entidades da Administração Direta e Indireta deste Município, sendo referidas entidades inteiramente responsáveis pelo conteúdo aqui publicado.

ACERVO

As edições do Diário Oficial Eletrônico de São Joaquim da Barra poderão ser consultadas através da internet, por meio do seguinte endereço eletrônico: www.saojoaquimdabarra.sp.gov.br
Para pesquisa por qualquer termo e utilização de filtros, acesse www.saojoaquimdabarra.dioe.com.br
As consultas e pesquisas são de acesso gratuito e independente de qualquer cadastro.

ENTIDADES

Prefeitura Municipal de São Joaquim da Barra
CNPJ 59.851.543/0001-65
Praça Professor Ivo Vanuchi
Telefone: (16) 3810-9000
Site: www.saojoaquimdabarra.sp.gov.br
Diário: www.saojoaquimdabarra.dioe.com.br

Câmara Municipal de São Joaquim da Barra
CNPJ 68.326.016/0001-22
Rua Pará, 1841
Telefone: (16) 3810-0800
Site: www.camarasaojoaquimdabarra.sp.gov.br



Diário Oficial Assinado Eletronicamente com Certificado Padrão ICPBrasil, em conformidade com a MP nº 2.200-2, de 2001

O Município de São Joaquim da Barra garante a autenticidade deste documento, desde que visualizado através do site www.saojoaquimdabarra.sp.gov.br

Compilado e também disponível em www.saojoaquimdabarra.dioe.com.br



DIÁRIO OFICIAL

MUNICÍPIO DE SÃO JOAQUIM DA BARRA

Conforme Lei Municipal nº 764, de 16 de março de 2017

Quinta-feira, 20 de julho de 2023

Ano VII | Edição nº 1398

Página 2 de 52

PODER EXECUTIVO

Atos Oficiais

Decretos



DECRETO Nº 1.768, DE 20 DE JULHO DE 2023.

(Dispõe sobre o cancelamento de restos a pagar do ano de 2022, relacionados a Diversos Departamentos da Municipalidade e dá outras providências).

Dr. Wagner José Schmidt, Prefeito do Município de São Joaquim da Barra, Estado de São Paulo, no uso de suas atribuições legais e com fundamento na Lei Orgânica deste município,

Considerando a existência de dívidas inscritas em restos a pagar integrantes do balanço contábil de 2022, em favor de diversos credores que registram pendências prescritas do ano de 2022 de Restos a Pagar do ano de 2022; relacionados a Diversos Departamentos da Municipalidade, **DECRETA:**

Artigo 1º. O Departamento de Contabilidade fica autorizado a promover o CANCELAMENTO dos restos a pagar do ano de 2022, integrantes do balanço contábil de 2022, conforme relação constante do ANEXO I deste Decreto, cujos pagamentos por força das normas vigentes e princípios que regem a Administração Pública, não podem ser efetuados, sob pena de afronta a supremacia de interesse público.

Artigo 2º. Autorizo o CANCELAMENTO dos restos a pagar do ano de 2022, no valor de R\$1.685.366,91 (um milhão, seiscentos e oitenta e cinco mil, trezentos e sessenta e seis reais e noventa e um centavos) de diversos Departamentos da Municipalidade; todos tratados no Processo Administrativo nº 1736/2023.

Artigo 3º. Em face dos respectivos cancelamentos, o Departamento Contábil e Financeiro procederá aos necessários registros, ficando consignado que no caso procedência de eventual impugnação

PREFEITURA DE SÃO JOAQUIM DA BARRA
ESTADO DE SÃO PAULO
PRAÇA PROF. IVO VANNUCHI S/N - FONE PABX (16) 3810-9000



DIÁRIO OFICIAL

MUNICÍPIO DE SÃO JOAQUIM DA BARRA

Conforme Lei Municipal nº 764, de 16 de março de 2017

Quinta-feira, 20 de julho de 2023

Ano VII | Edição nº 1398

Página 3 de 52



contra este ato, reserva-se a fazenda o direito de reprocessar a inscrição do mesmo.

Artigo 4º. Este Decreto entrará em vigor na data de sua publicação.

Artigo 5º. Ficam revogadas as disposições em contrário.

SÃO JOAQUIM DA BARRA, 20 de julho de 2023.

Dr. Wagner José Schmidt
Prefeito de São Joaquim da Barra

PREFEITURA DE SÃO JOAQUIM DA BARRA

ESTADO DE SÃO PAULO

PRAÇA PROF. IVO VANNUCHI S/N - FONE PABX (16) 3810-9000

Município de São Joaquim da Barra - SP

Diário Oficial assinado digitalmente conforme MP nº 2.200-2, de 2001, e Lei 14.063, de 2020, garantindo autenticidade, validade jurídica e integridade.



DIÁRIO OFICIAL

MUNICÍPIO DE SÃO JOAQUIM DA BARRA

Conforme Lei Municipal nº 764, de 16 de março de 2017

Quinta-feira, 20 de julho de 2023

Ano VII | Edição nº 1398

Página 5 de 52

29/08/2022	9351	NV	CLICK TECNOLOGIA E TELECOMUNICACAO S.A.	1.059,48	0,00	738,06	738,06	0,00	321,42	0,00	321,42
29/08/2022	9363	NV	CLICK TECNOLOGIA E TELECOMUNICACAO S.A.	162,69	0,00	123,01	123,01	0,00	39,68	0,00	39,68
29/08/2022	9373	NV	CLICK TECNOLOGIA E TELECOMUNICACAO S.A.	329,35	0,00	246,02	246,02	0,00	83,33	0,00	83,33
30/09/2022	10644	NV	CLICK TECNOLOGIA E TELECOMUNICACAO S.A.	162,69	0,00	123,01	123,01	0,00	39,68	0,00	39,68
03/10/2022	10669	NV	CLICK TECNOLOGIA E TELECOMUNICACAO S.A.	166,66	0,00	123,01	123,01	0,00	43,65	0,00	43,65
21/11/2022	12411	NV	CLICK TECNOLOGIA E TELECOMUNICACAO S.A.	2.626,00	0,00	1.313,00	1.313,00	0,00	1.313,00	0,00	1.313,00
Fornecedor	CMD - CENTRO DE MEDICINA DIAGNOSTICA LTDA			44.640,00	0,00	25.920,00	25.920,00	0,00	18.720,00	0,00	18.720,00
12/07/2022	7336	NV	CMD - CENTRO DE MEDICINA DIAGNOSTICA LTDA	44.640,00	0,00	25.920,00	25.920,00	0,00	18.720,00	0,00	18.720,00
Fornecedor	CODRATE - LOCAÇÃO DE MAQUINAS E CACAMBAS LTDA-EPP			16.085,13	0,00	12.373,17	12.373,17	0,00	3.711,96	0,00	3.711,96
08/07/2022	7228	NV	CODRATE - LOCAÇÃO DE MAQUINAS E CACAMBAS LTDA-EPP	16.085,13	0,00	12.373,17	12.373,17	0,00	3.711,96	0,00	3.711,96
Fornecedor	COMPANHIA DE PROCESSAMENTO DE DADOS DO ESTADO DE S			10.549,29	0,00	10.399,03	10.399,03	0,00	150,26	0,00	150,26
19/10/2022	11088	NV	COMPANHIA DE PROCESSAMENTO DE DADOS DO ESTADO DE S	10.549,29	0,00	10.399,03	10.399,03	0,00	150,26	0,00	150,26
Fornecedor	COMPANHIA PAULISTA DE FORÇA E LU			291,91	0,00	0,00	0,00	0,00	291,91	0,00	291,91
02/05/2022	4632	NV	COMPANHIA PAULISTA DE FORÇA E LUZ	291,91	0,00	0,00	0,00	0,00	291,91	0,00	291,91
Fornecedor	COMPANHIA ULTRAGAZ S A			1.329,00	0,00	0,00	0,00	0,00	1.329,00	0,00	1.329,00
06/01/2022	783	NV	COMPANHIA ULTRAGAZ S A	1.329,00	0,00	0,00	0,00	0,00	1.329,00	0,00	1.329,00
Fornecedor	CONFERENCIA SAO VICENTE PAULO			6.664,29	0,00	0,00	0,00	0,00	6.664,29	0,00	6.664,29
29/03/2022	3342	NV	CONFERENCIA SAO VICENTE PAULO	6.664,29	0,00	0,00	0,00	0,00	6.664,29	0,00	6.664,29
Fornecedor	CONSTROESTE CONTRUTORA E PARTICIPACOES LTDA			5.760,00	0,00	0,00	0,00	0,00	5.760,00	0,00	5.760,00
16/12/2022	13867	NV	CONSTROESTE CONTRUTORA E PARTICIPACOES LTDA	5.760,00	0,00	0,00	0,00	0,00	5.760,00	0,00	5.760,00
Fornecedor	COOPERATIVA DE CREDITO, POUPANCA E INVESTIMENTO AL			50.000,00	0,00	31.549,66	31.549,66	0,00	18.450,34	0,00	18.450,34
04/02/2022	1612	NV	COOPERATIVA DE CREDITO, POUPANCA E INVESTIMENTO AL	50.000,00	0,00	31.549,66	31.549,66	0,00	18.450,34	0,00	18.450,34
Fornecedor	DEPARTAMENTO DE ESTRADAS DE RODAGEM			104,13	0,00	0,00	0,00	0,00	104,13	0,00	104,13
14/10/2022	10985	NV	DEPARTAMENTO DE ESTRADAS DE RODAGEM	104,13	0,00	0,00	0,00	0,00	104,13	0,00	104,13
Fornecedor	DIMEBRAS COMERCIAL HOSPITALAR LTDA			19.342,50	0,00	0,00	0,00	0,00	19.342,50	0,00	19.342,50
11/05/2022	5018	NV	DIMEBRAS COMERCIAL HOSPITALAR LTDA	11.722,50	0,00	0,00	0,00	0,00	11.722,50	0,00	11.722,50
18/12/2022	13788	NV	DIMEBRAS COMERCIAL HOSPITALAR LTDA	7.620,00	0,00	0,00	0,00	0,00	7.620,00	0,00	7.620,00
Fornecedor	DROGA SOL DISTRIBUIDORA DE MEDICAMENTOS			6.444,20	0,00	0,00	0,00	0,00	6.444,20	0,00	6.444,20
24/06/2022	6858	NV	DROGA SOL DISTRIBUIDORA DE MEDICAMENTOS	4.500,00	0,00	0,00	0,00	0,00	4.500,00	0,00	4.500,00
11/08/2022	8448	NV	DROGA SOL DISTRIBUIDORA DE MEDICAMENTOS	488,20	0,00	0,00	0,00	0,00	488,20	0,00	488,20
11/10/2022	10895	NV	DROGA SOL DISTRIBUIDORA DE MEDICAMENTOS	737,00	0,00	0,00	0,00	0,00	737,00	0,00	737,00
21/11/2022	12412	NV	DROGA SOL DISTRIBUIDORA DE MEDICAMENTOS	719,00	0,00	0,00	0,00	0,00	719,00	0,00	719,00
Fornecedor	DROGAL FARMACÉUTICA LT			4.791,88	0,00	0,00	0,00	0,00	4.791,88	0,00	4.791,88
11/10/2022	10907	NV	DROGAL FARMACÉUTICA LTDA	79,44	0,00	0,00	0,00	0,00	79,44	0,00	79,44
18/10/2022	11035	NV	DROGAL FARMACÉUTICA LTDA	4.712,44	0,00	0,00	0,00	0,00	4.712,44	0,00	4.712,44
Fornecedor	EDIVALDO PEREIRA DA SILVA 02016138831			1.100,00	0,00	0,00	0,00	0,00	1.100,00	0,00	1.100,00
28/09/2022	10566	NV	EDIVALDO PEREIRA DA SILVA 02016138831	1.100,00	0,00	0,00	0,00	0,00	1.100,00	0,00	1.100,00
Fornecedor	EDUARDO ALEXANDRE MEDEIROS EIRELI			156,00	0,00	0,00	0,00	0,00	156,00	0,00	156,00
21/12/2022	13954	NV	EDUARDO ALEXANDRE MEDEIROS EIRELI	156,00	0,00	0,00	0,00	0,00	156,00	0,00	156,00
Fornecedor	FIORILLI SOFTWARE LTDA			2.400,00	0,00	0,00	0,00	0,00	2.400,00	0,00	2.400,00
25/08/2022	9233	NV	FIORILLI SOFTWARE LTDA	1.200,00	0,00	0,00	0,00	0,00	1.200,00	0,00	1.200,00
25/11/2022	13098	NV	FIORILLI SOFTWARE LTDA	1.200,00	0,00	0,00	0,00	0,00	1.200,00	0,00	1.200,00
Fornecedor	FRAGNARI DISTRIBUIDORA DE MEDICAMENTOS LTDA			1.000,00	0,00	0,00	0,00	0,00	1.000,00	0,00	1.000,00
19/07/2022	7414	NV	FRAGNARI DISTRIBUIDORA DE MEDICAMENTOS LTDA	1.000,00	0,00	0,00	0,00	0,00	1.000,00	0,00	1.000,00
Fornecedor	GEOGRAPHIC AGRIMENSURA S/C LTDA			162,00	0,00	0,00	0,00	0,00	162,00	0,00	162,00
01/08/2022	8193	NV	GEOGRAPHIC AGRIMENSURA S/C LTDA	162,00	0,00	0,00	0,00	0,00	162,00	0,00	162,00
Fornecedor	HM MEDICAMENTOS LTDA			19.491,04	0,00	0,00	0,00	0,00	19.491,04	0,00	19.491,04
22/08/2022	8833	NV	HM MEDICAMENTOS LTDA	19.491,04	0,00	0,00	0,00	0,00	19.491,04	0,00	19.491,04
Fornecedor	IDELMA LEANDRO BOTINI			136.585,60	0,00	68.292,80	68.292,80	0,00	68.292,80	0,00	68.292,80
27/10/2022	11753	NV	IDELMA LEANDRO BOTINI	136.585,60	0,00	68.292,80	68.292,80	0,00	68.292,80	0,00	68.292,80
Fornecedor	IMOBILIARIA MONTE LIBANO LTDA			6.370,00	0,00	3.900,00	3.900,00	0,00	2.470,00	0,00	2.470,00
08/06/2022	6117	NV	IMOBILIARIA MONTE LIBANO LTDA	6.370,00	0,00	3.900,00	3.900,00	0,00	2.470,00	0,00	2.470,00
Fornecedor	INSTITUTO CONSULPAM CONSULTORIA PÚBLICO-PRIVADA			6.072,78	0,00	0,00	0,00	0,00	6.072,78	0,00	6.072,78
26/12/2022	14395	NV	INSTITUTO CONSULPAM CONSULTORIA PÚBLICO-PRIVADA	6.072,78	0,00	0,00	0,00	0,00	6.072,78	0,00	6.072,78
Fornecedor	JAYME JACINTHO LT			3.943,50	0,00	0,00	0,00	0,00	3.943,50	0,00	3.943,50
01/09/2022	9548	NV	JAYME JACINTHO LTDA	222,50	0,00	0,00	0,00	0,00	222,50	0,00	222,50
16/12/2022	13848	NV	JAYME JACINTHO LTDA	3.721,00	0,00	0,00	0,00	0,00	3.721,00	0,00	3.721,00
Fornecedor	JLF EMPREENDIMENTOS IMOBILIÁRIOS EIRELI			3.941,10	0,00	2.091,10	2.091,10	0,00	1.850,00	0,00	1.850,00
11/11/2022	12237	NV	JLF EMPREENDIMENTOS IMOBILIÁRIOS EIRELI	3.941,10	0,00	2.091,10	2.091,10	0,00	1.850,00	0,00	1.850,00
Fornecedor	JOAO FRANCISCO PERUGINI DE SOUZA & CIA LTDA-ME			3.120,00	0,00	0,00	0,00	0,00	3.120,00	0,00	3.120,00
09/11/2022	12111	NV	JOAO FRANCISCO PERUGINI DE SOUZA & CIA LTDA-ME	3.120,00	0,00	0,00	0,00	0,00	3.120,00	0,00	3.120,00
Fornecedor	JOSE SANTANA DA SILVA ELETRICA			12.000,00	0,00	0,00	0,00	0,00	12.000,00	0,00	12.000,00
18/11/2022	12339	NV	JOSE SANTANA DA SILVA ELETRICA	12.000,00	0,00	0,00	0,00	0,00	12.000,00	0,00	12.000,00
Fornecedor	LABORATÓRIO DE ANALISE PEIXOTO EIRELI			43.818,60	0,00	27.017,18	27.017,18	0,00	16.801,42	0,00	16.801,42
13/10/2022	10932	NV	LABORATÓRIO DE ANALISE PEIXOTO EIRELI	43.818,60	0,00	27.017,18	27.017,18	0,00	16.801,42	0,00	16.801,42
Fornecedor	LABORATORIO DE ANALISES CLINICAS AQUINO & AQUINO S			48.992,66	0,00	0,00	0,00	0,00	48.992,66	0,00	48.992,66



DIÁRIO OFICIAL

MUNICÍPIO DE SÃO JOAQUIM DA BARRA

Conforme Lei Municipal nº 764, de 16 de março de 2017

Quinta-feira, 20 de julho de 2023

Ano VII | Edição nº 1398

Página 6 de 52

07/10/2022	10818	NV	LABORATORIO DE ANALISES CLINICAS AQUINO & AQUINO S	48.992,66	0,00	0,00	0,00	0,00	48.992,66	0,00	48.992,66
Fornecedor	LABORATORIO SUNMED LTDA			34.680,39	0,00	19.186,49	19.186,49	0,00	15.493,90	0,00	15.493,90
13/10/2022	10942	NV	LABORATORIO SUNMED LTDA	34.680,39	0,00	19.186,49	19.186,49	0,00	15.493,90	0,00	15.493,90
Fornecedor	MARTINS & MARTINS AMBIENTAL LTDA			44.209,84	0,00	3.442,72	3.442,72	0,00	40.767,12	0,00	40.767,12
20/01/2022	915	NV	MARTINS & MARTINS AMBIENTAL LTDA	17.222,98	0,00	0,00	0,00	0,00	17.222,98	0,00	17.222,98
17/11/2022	12286	NV	MARTINS & MARTINS AMBIENTAL LTDA	25.685,91	0,00	3.235,40	3.235,40	0,00	22.450,51	0,00	22.450,51
30/11/2022	13142	NV	MARTINS & MARTINS AMBIENTAL LTDA	1.300,95	0,00	207,32	207,32	0,00	1.093,63	0,00	1.093,63
Fornecedor	MAURO FELICIANO DOS SANTOS			3.332,00	0,00	0,00	0,00	0,00	3.332,00	0,00	3.332,00
16/12/2022	13830	NV	MAURO FELICIANO DOS SANTOS	416,00	0,00	0,00	0,00	0,00	416,00	0,00	416,00
16/12/2022	13836	NV	MAURO FELICIANO DOS SANTOS	680,00	0,00	0,00	0,00	0,00	680,00	0,00	680,00
16/12/2022	13839	NV	MAURO FELICIANO DOS SANTOS	60,00	0,00	0,00	0,00	0,00	60,00	0,00	60,00
16/12/2022	13842	NV	MAURO FELICIANO DOS SANTOS	150,00	0,00	0,00	0,00	0,00	150,00	0,00	150,00
16/12/2022	13843	NV	MAURO FELICIANO DOS SANTOS	132,00	0,00	0,00	0,00	0,00	132,00	0,00	132,00
16/12/2022	13844	NV	MAURO FELICIANO DOS SANTOS	156,00	0,00	0,00	0,00	0,00	156,00	0,00	156,00
16/12/2022	13886	NV	MAURO FELICIANO DOS SANTOS	340,00	0,00	0,00	0,00	0,00	340,00	0,00	340,00
16/12/2022	13896	NV	MAURO FELICIANO DOS SANTOS	198,00	0,00	0,00	0,00	0,00	198,00	0,00	198,00
16/12/2022	13897	NV	MAURO FELICIANO DOS SANTOS	1.200,00	0,00	0,00	0,00	0,00	1.200,00	0,00	1.200,00
26/12/2022	14379	NV	MAURO FELICIANO DOS SANTOS	1.836,00	0,00	0,00	0,00	0,00	1.836,00	0,00	1.836,00
Fornecedor	MEDTRONIC COMERCIAL LTDA			1.836,00	0,00	0,00	0,00	0,00	1.836,00	0,00	1.836,00
16/03/2022	2769	NV	MEDTRONIC COMERCIAL LTDA	1.836,00	0,00	0,00	0,00	0,00	1.836,00	0,00	1.836,00
Fornecedor	MEUS SENTIDOS TERAPIAS INTEGRADAS LTDA			3.360,00	0,00	3.220,00	3.220,00	0,00	140,00	0,00	140,00
02/05/2022	4559	NV	MEUS SENTIDOS TERAPIAS INTEGRADAS LTDA	3.360,00	0,00	3.220,00	3.220,00	0,00	140,00	0,00	140,00
Fornecedor	MIGUEZ QUEIROZ SOLUÇÕES TECNOLÓGICAS LTDA - EPP			36.498,00	0,00	31.512,18	31.512,18	0,00	4.985,82	0,00	4.985,82
17/11/2022	12287	NV	MIGUEZ QUEIROZ SOLUÇÕES TECNOLÓGICAS LTDA - EPP	36.498,00	0,00	31.512,18	31.512,18	0,00	4.985,82	0,00	4.985,82
Fornecedor	MINISTÉRIO DA ECONOMIA			125,12	0,00	0,00	0,00	0,00	125,12	0,00	125,12
03/10/2022	10672	NV	MINISTÉRIO DA ECONOMIA	125,12	0,00	0,00	0,00	0,00	125,12	0,00	125,12
Fornecedor	MONICA DA COSTA HELUANY DIAS EIRELI			16.110,00	0,00	12.120,00	12.120,00	0,00	3.990,00	0,00	3.990,00
02/05/2022	4714	NV	MONICA DA COSTA HELUANY DIAS EIRELI	16.110,00	0,00	12.120,00	12.120,00	0,00	3.990,00	0,00	3.990,00
Fornecedor	NATALIA TRANSPORTE E TURISMO LTDA			30.067,07	0,00	22.453,20	22.453,20	0,00	7.613,87	0,00	7.613,87
11/03/2022	2741	NV	NATALIA TRANSPORTE E TURISMO LTDA	30.067,07	0,00	22.453,20	22.453,20	0,00	7.613,87	0,00	7.613,87
Fornecedor	PEDRO HENRIQUE PRIOLI			9.000,00	0,00	8.400,00	8.400,00	0,00	600,00	0,00	600,00
13/04/2022	3796	NV	PEDRO HENRIQUE PRIOLI	9.000,00	0,00	8.400,00	8.400,00	0,00	600,00	0,00	600,00
Fornecedor	RECANTO ESPERANCA PRIME CLINICA DE RECUPERACAO LTD			18.000,00	0,00	0,00	0,00	0,00	18.000,00	0,00	18.000,00
22/07/2022	8044	NV	RECANTO ESPERANCA PRIME CLINICA DE RECUPERACAO LTD	18.000,00	0,00	0,00	0,00	0,00	18.000,00	0,00	18.000,00
Fornecedor	REFRIGERACAO SANTOS LTDA ME			500,00	0,00	0,00	0,00	0,00	500,00	0,00	500,00
03/10/2022	10670	NV	REFRIGERACAO SANTOS LTDA ME	500,00	0,00	0,00	0,00	0,00	500,00	0,00	500,00
Fornecedor	RENALS SERVIÇO ESPECIALIZADO EM TRATAMENTO RENAL L			330.856,71	0,00	247.865,45	0,00	0,00	82.991,26	0,00	82.991,26
04/08/2022	8356	NV	RENALS SERVIÇO ESPECIALIZADO EM TRATAMENTO RENAL L	330.856,71	0,00	247.865,45	0,00	0,00	82.991,26	0,00	82.991,26
Fornecedor	RIB MATERIAIS PARA CONSTRUÇÃO E SANEAMENTO LTDA ME			4.480,00	0,00	0,00	0,00	0,00	4.480,00	0,00	4.480,00
15/12/2022	13694	NV	RIB MATERIAIS PARA CONSTRUÇÃO E SANEAMENTO LTDA ME	4.480,00	0,00	0,00	0,00	0,00	4.480,00	0,00	4.480,00
Fornecedor	RODRIGO REINALDO 32857975848			9.000,00	0,00	8.400,00	8.400,00	0,00	600,00	0,00	600,00
13/04/2022	3797	NV	RODRIGO REINALDO 32857975848	9.000,00	0,00	8.400,00	8.400,00	0,00	600,00	0,00	600,00
Fornecedor	ROSANGELA DE FARIA SAO JOAQUIM DA BARRA			1.448,69	0,00	0,00	0,00	0,00	1.448,69	0,00	1.448,69
25/11/2022	13085	NV	ROSANGELA DE FARIA SAO JOAQUIM DA BARRA	1.448,69	0,00	0,00	0,00	0,00	1.448,69	0,00	1.448,69
Fornecedor	SAMEGUI COMERCIO DE TINTAS LTDA - EPP			1.442,00	0,00	0,00	0,00	0,00	1.442,00	0,00	1.442,00
16/12/2022	13831	NV	SAMEGUI COMERCIO DE TINTAS LTDA - EPP	1.442,00	0,00	0,00	0,00	0,00	1.442,00	0,00	1.442,00
Fornecedor	SANECON COMERCIO DE TUBOS E CONEXOES LTDA			4.444,20	0,00	4.355,70	4.355,70	0,00	88,50	0,00	88,50
15/12/2022	13693	NV	SANECON COMERCIO DE TUBOS E CONEXOES LTDA	4.444,20	0,00	4.355,70	4.355,70	0,00	88,50	0,00	88,50
Fornecedor	SANTA CASA DE MISERICORDIA DE SAO JM DA BARRA			7.865,54	0,00	0,00	0,00	0,00	7.865,54	0,00	7.865,54
11/05/2022	4962	NV	SANTA CASA DE MISERICORDIA DE SAO JM DA BARRA	1.864,60	0,00	0,00	0,00	0,00	1.864,60	0,00	1.864,60
07/07/2022	7222	NV	SANTA CASA DE MISERICORDIA DE SAO JM DA BARRA	2.794,26	0,00	0,00	0,00	0,00	2.794,26	0,00	2.794,26
29/07/2022	8176	NV	SANTA CASA DE MISERICORDIA DE SAO JM DA BARRA	1.919,68	0,00	0,00	0,00	0,00	1.919,68	0,00	1.919,68
01/08/2022	8188	NV	SANTA CASA DE MISERICORDIA DE SAO JM DA BARRA	1.287,00	0,00	0,00	0,00	0,00	1.287,00	0,00	1.287,00
Fornecedor	SANTA CASA DE MISERICORDIA DE SAO JOAQUIM DA BARRA			171.274,15	0,00	0,00	0,00	0,00	171.274,15	0,00	171.274,15
16/09/2022	9893	NV	SANTA CASA DE MISERICORDIA DE SAO JOAQUIM DA BARRA	171.274,15	0,00	0,00	0,00	0,00	171.274,15	0,00	171.274,15
Fornecedor	SC VIA STA HELENA SERVICE LTDA			71.339,55	0,00	0,00	0,00	0,00	71.339,55	0,00	71.339,55
26/12/2022	14396	NV	SC VIA STA HELENA SERVICE LTDA	71.339,55	0,00	0,00	0,00	0,00	71.339,55	0,00	71.339,55
Fornecedor	SEBASTIAO MELON			67.120,00	0,00	16.250,00	16.250,00	0,00	50.870,00	0,00	50.870,00
26/05/2022	5878	NV	SEBASTIAO MELON	21.120,00	0,00	3.960,00	3.960,00	0,00	17.160,00	0,00	17.160,00
02/06/2022	6026	NV	SEBASTIAO MELON	45.875,00	0,00	12.290,00	12.290,00	0,00	33.585,00	0,00	33.585,00
26/12/2022	14378	NV	SEBASTIAO MELON	125,00	0,00	0,00	0,00	0,00	125,00	0,00	125,00
Fornecedor	SETE TECNOLOGIA EM TRATAMENTO DE RESÍDUO			291.272,52	0,00	121.242,37	0,00	0,00	0,00	0,00	170.030,15
19/07/2022	7535	NV	SETE TECNOLOGIA EM TRATAMENTO DE RESÍDUOS	97.939,00	0,00	0,00	0,00	0,00	97.939,00	0,00	97.939,00
14/10/2022	10980	NV	SETE TECNOLOGIA EM TRATAMENTO DE RESÍDUOS	193.333,52	0,00	121.242,37	0,00	0,00	72.091,15	0,00	72.091,15
Fornecedor	STA SOLUÇÕES E TEC. EM ABASTECIMENTO DE			181.980,48	0,00	117.848,56	0,00	0,00	64.131,92	0,00	64.131,92
16/09/2022	9980	NV	STA SOLUÇÕES E TEC. EM ABASTECIMENTO DE ÁGUA LTDA	10.200,94	0,00	0,00	0,00	0,00	10.200,94	0,00	10.200,94
14/10/2022	10979	NV	STA SOLUÇÕES E TEC. EM ABASTECIMENTO DE ÁGUA LTDA	149.799,03	0,00	110.521,73	0,00	0,00	39.277,30	0,00	39.277,30
09/12/2022	13412	NV	STA SOLUÇÕES E TEC. EM ABASTECIMENTO DE ÁGUA LTDA	21.980,51	0,00	7.326,83	7.326,83	0,00	14.653,68	0,00	14.653,68



DIÁRIO OFICIAL

MUNICÍPIO DE SÃO JOAQUIM DA BARRA


Conforme Lei Municipal nº 764, de 16 de março de 2017

Quinta-feira, 20 de julho de 2023

Ano VII | Edição nº 1398

Página 7 de 52

Fornecedor		SUPPLY COMERCIO DE PRODUTOS QUIMICOS LTDA		6.822,40	0,00	0,00	0,00	0,00	6.822,40	0,00	6.822,40
28/09/2022	10589	NV	SUPPLY COMERCIO DE PRODUTOS QUIMICOS LTDA	1.836,80	0,00	0,00	0,00	0,00	1.836,80	0,00	1.836,80
21/11/2022	12386	NV	SUPPLY COMERCIO DE PRODUTOS QUIMICOS LTDA	4.985,60	0,00	0,00	0,00	0,00	4.985,60	0,00	4.985,60
Fornecedor		SUPREMA TECNOLOGIA ANALITICA LTDA		79.066,00	0,00	36.773,00	36.773,00	0,00	42.293,00	0,00	42.293,00
27/07/2022	8112	NV	SUPREMA TECNOLOGIA ANALITICA LTDA	41.666,00	0,00	20.833,00	20.833,00	0,00	20.833,00	0,00	20.833,00
22/11/2022	12515	NV	SUPREMA TECNOLOGIA ANALITICA LTDA	37.400,00	0,00	15.940,00	15.940,00	0,00	21.460,00	0,00	21.460,00
Fornecedor		TALITA SARTORATO VOLPINI		7.336,08	0,00	3.322,50	3.322,50	0,00	4.013,58	0,00	4.013,58
06/07/2022	7162		TALITA SARTORATO VOLPINI	7.336,08	0,00	3.322,50	3.322,50	0,00	4.013,58	0,00	4.013,58
Fornecedor		TAMIRIS CARDOSO BALBINO		1.137,00	0,00	0,00	0,00	0,00	1.137,00	0,00	1.137,00
17/05/2022	5154	NV	TAMIRIS CARDOSO BALBINO	1.137,00	0,00	0,00	0,00	0,00	1.137,00	0,00	1.137,00
Fornecedor		VERSAO BR COMUNICACAO E MARKETING EIRELI		31.461,67	0,00	0,00	0,00	0,00	31.461,67	0,00	31.461,67
21/12/2022	13926	NV	VERSAO BR COMUNICACAO E MARKETING EIRELI	31.461,67	0,00	0,00	0,00	0,00	31.461,67	0,00	31.461,67
Fornecedor		VIACAO SAO BENTO LTDA.		3.346,50	0,00	1.612,20	1.612,20	0,00	1.734,30	0,00	1.734,30
11/10/2022	10888	NV	VIACAO SAO BENTO LTDA.	3.346,50	0,00	1.612,20	1.612,20	0,00	1.734,30	0,00	1.734,30
Fornecedor		VICENZO PNEUS E-COMMERCE LTDA		4.899,98	0,00	0,00	0,00	0,00	4.899,98	0,00	4.899,98
10/11/2022	12179	NV	VICENZO PNEUS E-COMMERCE LTDA	4.899,98	0,00	0,00	0,00	0,00	4.899,98	0,00	4.899,98
Fornecedor		WHITE MARTINS GASES INDUSTRIAIS LTDA		93.792,50	0,00	92.508,50	92.508,50	0,00	1.284,00	0,00	1.284,00
28/11/2022	13114	NV	WHITE MARTINS GASES INDUSTRIAIS LTDA	93.792,50	0,00	92.508,50	92.508,50	0,00	1.284,00	0,00	1.284,00
Fornecedor		MUNDIAL ENGENHARIA SANTA FE EIRELI		412.094,84	0,00	0,00	0,00	0,00	412.094,84	0,00	412.094,84
26/10/2022	11732	NV	MUNDIAL ENGENHARIA SANTA FE EIRELI	412.094,84	0,00	0,00	0,00	0,00	412.094,84	0,00	412.094,84
Fornecedor		XRP EQUIPAMENTOS E INSTALACOES EIRELI		49.204,00	0,00	0,00	0,00	0,00	49.204,00	0,00	49.204,00
03/10/2022	10649	NV	XRP EQUIPAMENTOS E INSTALACOES EIRELI	49.204,00	0,00	0,00	0,00	0,00	49.204,00	0,00	49.204,00
TOTAL GERAL				2.852.550,04	115,86	1.160.337,19	561.200,61	0,00	1.514.083,90	115,86	1.685.366,91


Dr. Wagner José Schmidt
Prefeito Municipal



DIÁRIO OFICIAL

MUNICÍPIO DE SÃO JOAQUIM DA BARRA

Conforme Lei Municipal nº 764, de 16 de março de 2017

Quinta-feira, 20 de julho de 2023

Ano VII | Edição nº 1398

Página 8 de 52

Contas Públicas e Instrumentos de Gestão Fiscal

Demonstrativo de Aplicação no Ensino



PREF MUNIC DE SAO JOAQUIM DA BARRA

Praça Prof. Ivo Vannuchi, S/N

59851543/0001-65

Ensino Exercício: 2023

Anexo IX

Período: 01/04/2023 até 30/06/2023

Quadro Resumo da Aplicação Em Educação

R\$ 1

Receitas e Aplicações Mínimas

RECEITAS DE IMPOSTOS		Valor	FUNDEF		Valor		
Impostos Próprios		23.075.872,46	Saldo de Exer.Anteriores		0,00		
Transferências Constitucionais		75.205.621,81	Aplicações Financeiras		0,00		
Total da Receita de Impostos		98.281.494,27	Total do FUNDEF		0,00		
CONSTITUIÇÃO FEDERAL		Valor	LEI Nº 9424, de 24/12/96		Valor		
Aplicação mínima de 25% das Receitas de Impostos, conforme artigo 212		24.570.373,57	Magistério - mínimo de 60%		0,00		
			Total - 100% dos recursos		0,00		
FUNDEB		Valor	RECURSOS VINCULADOS		Valor		
Transferências do Exercício		10.151.093,54	Recebidos no Exercício		4.823.632,96		
Aplicações Financeiras		137.647,25	Saldo de Exer.Anteriores		5.479.843,00		
Total do FUNDEB		10.288.740,79	Total de Rec.Vinculados		10.303.475,96		
LEI Nº 14.113, DE 25/12/2020		Valor	APLICAÇÃO TOTAL DE 100% Eventual saldo não aplicado deverá ser aplicado no exercício seguinte				
Magistério - art.26 - mínimo 70%		7.202.118,55					
Aplicação total - art.25, §3º - mínima de 90%		9.259.866,71					
Recursos Próprios - Ed. Básica		Empenhado	%	Liquidado	%	Pago	%
Recursos Próprios - Ed. Básica		37.538.107,62	38,20 %	20.770.146,16	21,13 %	19.809.203,81	20,15 %
FUNDEB		Empenhado	%	Liquidado	%	Pago	%
Magistério		6.831.852,44	66,40 %	6.831.852,44	66,40 %	6.480.780,04	62,99 %
Outras		2.957.706,34	28,75 %	2.011.243,44	19,55 %	1.753.043,18	17,04 %
Total		9.789.558,78	95,15 %	8.843.095,88	85,95 %	8.233.823,22	80,03 %
FUNDEF EXERC.ANTERIORES		Empenhado	%	Liquidado	%	Pago	%
Magistério		0,00	0,00 %	0,00	0,00 %	0,00	0,00 %
Total		0,00	0,00 %	0,00	0,00 %	0,00	0,00 %



DIÁRIO OFICIAL

MUNICÍPIO DE SÃO JOAQUIM DA BARRA

Conforme Lei Municipal nº 764, de 16 de março de 2017

Quinta-feira, 20 de julho de 2023

Ano VII | Edição nº 1398

Página 9 de 52

PREF MUNIC DE SAO JOAQUIM DA BARRA

RELATÓRIO RESUMIDO DA EXECUÇÃO ORÇAMENTÁRIA

DEMONSTRATIVO DAS RECEITAS E DESPESAS COM MANUTENÇÃO E DESENVOLVIMENTO DO ENSINO - MDE - MUNICÍPIOS

ORÇAMENTO FISCAL E DA SEGURIDADE SOCIAL

PERÍODO: Janeiro a Junho 2023/BIMESTRE Maio - Junho

Page 1 of 5

R\$ 1

RREO – Anexo 8 (LDB, Art. 72)

RECEITAS RESULTANTES DE IMPOSTOS (Art. 212 e 212-A da Constituição Federal)			
RECEITA RESULTANTE DE IMPOSTOS	PREVISÃO ATUALIZADA (a)	RECEITAS REALIZADAS JAN A JUN	
1- RECEITA DE IMPOSTOS	38.997.704,16	23.075.872,46	
1.1- Receita Resultante do Imposto sobre a Propriedade Predial e Territorial Urbana – IPTU	17.411.619,34	11.783.436,37	
1.2- Receita Resultante do Imposto sobre Transmissão Inter Vivos – ITBI	4.001.000,00	1.601.939,21	
1.3- Receita Resultante do Imposto sobre Serviços de Qualquer Natureza – ISS	12.177.243,78	6.866.088,95	
1.4- Receita Resultante do Imposto de Renda Retido na Fonte – IRRF	5.407.841,04	2.824.407,93	
2- RECEITA DE TRANSFERÊNCIAS CONSTITUCIONAIS E LEGAIS	155.870.632,93	75.205.621,81	
2.1- Cota-Parte FPM	57.000.000,00	26.853.530,74	
2.1.1- Parcela referente à CF, art. 159, I, alínea B	53.000.000,00	26.853.530,74	
2.1.2- Parcela referente à CF, art. 159, I, alínea D e E	4.000.000,00	0,00	
2.2- Cota-Parte ICMS	81.000.000,00	35.979.463,49	
2.3- Cota-Parte IPI-Exportação	700.000,00	200.836,84	
2.4- Cota-Parte ITR	2.170.632,93	108.467,14	
2.5- Cota-Parte IPVA	15.000.000,00	12.063.323,60	
2.6- Cota-Parte IOF-Ouro	0,00	0,00	
2.7- Outras Transferências ou Compensações Financeiras Provenientes de Impostos e Transferências Constitucionais	0,00	0,00	
3- TOTAL DA RECEITA RESULTANTE DE IMPOSTOS (1 + 2)	194.868.337,09	98.281.494,27	
4- TOTAL DESTINADO AO FUNDEB - 20% DE ((2.1.1) + (2.2) + (2.3) + (2.4) + (2.5) + (2.7))1	26.374.126,59	15.041.124,10	
5- VALOR MÍNIMO A SER APLICADO ALÉM DO VALOR DESTINADO AO FUNDEB - 5% DE ((2.1.1) + (2.2) + (2.3) + (2.4) + (2.5) + (2.7)) + 25% DE ((1.1) + (1.2) + (1.3) + (1.4) + (2.1.2) + (2.6))	18.342.957,69	9.529.249,21	

FUNDEB			
RECEITAS DO FUNDEB RECEBIDAS NO EXERCÍCIO	PREVISÃO ATUALIZADA (a)	RECEITAS REALIZADAS JAN A JUN	
6- TOTAL DAS RECEITAS DO FUNDEB RECEBIDAS	23.021.023,11	10.288.740,79	
6.1- FUNDEB - Impostos e Transferências de Impostos	23.021.023,11	10.288.740,79	
6.1.1- Principal	22.953.948,50	10.151.093,54	
6.1.2- Rendimentos de Aplicação Financeira	67.074,61	137.647,25	
6.1.3- Ressarcimento de recursos do Fundeb	0,00	0,00	
6.2- FUNDEB - Complementação da União - VAAF	0,00	0,00	
6.2.1- Principal	0,00	0,00	
6.2.2- Rendimentos de Aplicação Financeira	0,00	0,00	
6.2.3- Ressarcimento de recursos do Fundeb	0,00	0,00	
6.3- FUNDEB - Complementação da União - VAAT	0,00	0,00	
6.3.1- Principal	0,00	0,00	
6.3.2- Rendimentos de Aplicação Financeira	0,00	0,00	
6.3.3- Ressarcimento de recursos do Fundeb	0,00	0,00	
6.4- FUNDEB - Complementação da União - VAAR	0,00	0,00	
6.4.1- Principal	0,00	0,00	
6.4.2- Rendimentos de Aplicação Financeira	0,00	0,00	
6.4.3- Ressarcimento de recursos do Fundeb	0,00	0,00	
7- RESULTADO LÍQUIDO DAS TRANSFERÊNCIAS DO FUNDEB (6.1.1 - 4)	-3.420.178,09	-4.890.030,56	



DIÁRIO OFICIAL

MUNICÍPIO DE SÃO JOAQUIM DA BARRA

Conforme Lei Municipal nº 764, de 16 de março de 2017

Quinta-feira, 20 de julho de 2023

Ano VII | Edição nº 1398

Página 10 de 52

PREF MUNIC DE SAO JOAQUIM DA BARRA

RELATÓRIO RESUMIDO DA EXECUÇÃO ORÇAMENTÁRIA

DEMONSTRATIVO DAS RECEITAS E DESPESAS COM MANUTENÇÃO E DESENVOLVIMENTO DO ENSINO - MDE - MUNICÍPIOS

ORÇAMENTO FISCAL E DA SEGURIDADE SOCIAL

PERÍODO: Janeiro a Junho 2023/BIMESTRE Maio - Junho

Page 2 of 5

R\$ 1

RREO – Anexo 8 (LDB, Art. 72)

RECURSOS RECEBIDOS EM EXERCÍCIOS ANTERIORES E NÃO UTILIZADOS (SUPERÁVIT)		VALOR				
8- TOTAL DOS RECURSOS DE SUPERÁVIT		728.089,78				
8.1- SUPERÁVIT DO EXERCÍCIO IMEDIATAMENTE ANTERIOR		728.089,78				
8.2- SUPERÁVIT RESIDUAL DE OUTROS EXERCÍCIOS		0,00				
9- TOTAL DOS RECURSOS DO FUNDEB DISPONÍVEIS PARA UTILIZAÇÃO (6 + 8)		11.016.830,57				
DESPESAS COM RECURSOS DO FUNDEB	DOTAÇÃO ATUALIZADA (c)	DESPESAS EMPENHADAS JAN A JUN (d)	DESPESAS LIQUIDADAS JAN A JUN (e)	DESPESAS PAGAS JAN A JUN (f)	INSCRITAS EM RESTOS A PAGAR NÃO PROCESSADOS (g)	
10- TOTAL DAS DESPESAS COM RECURSOS DO FUNDEB	20.699.148,75	10.487.323,00	9.540.860,10	8.931.587,44	0,00	
10.1- PROFISSIONAIS DA EDUCAÇÃO BÁSICA	16.144.384,53	6.831.852,44	6.831.852,44	6.480.780,04	0,00	
10.1.1- Educação Infantil	10.500.000,00	4.517.066,25	4.517.066,25	4.274.365,30	0,00	
10.1.2- Ensino Fundamental	5.644.384,53	2.314.786,19	2.314.786,19	2.206.414,74	0,00	
10.1.3- Educação de Jovens e Adultos	0,00	0,00	0,00	0,00	0,00	
10.1.4- Educação Especial	0,00	0,00	0,00	0,00	0,00	
10.1.5- Administração Geral	0,00	0,00	0,00	0,00	0,00	
10.2- OUTRAS DESPESAS	4.554.764,22	3.655.470,56	2.709.007,66	2.450.807,40	0,00	
10.2.1- Educação Infantil	4.072.764,22	3.446.937,98	2.501.081,62	2.249.228,54	0,00	
10.2.2- Ensino Fundamental	482.000,00	208.532,58	207.926,04	201.578,86	0,00	
10.2.3- Educação de Jovens e Adultos	0,00	0,00	0,00	0,00	0,00	
10.2.4- Educação Especial	0,00	0,00	0,00	0,00	0,00	
10.2.5- Administração Geral	0,00	0,00	0,00	0,00	0,00	
10.2.6- Transporte (Escolar)	0,00	0,00	0,00	0,00	0,00	
10.2.7- Outras	0,00	0,00	0,00	0,00	0,00	
INDICADORES DO FUNDEB						
DESPESAS CUSTEADAS COM RECEITAS DO FUNDEB RECEBIDAS NO EXERCÍCIO	DESPESAS EMPENHADAS JAN A JUN (d)	DESPESAS LIQUIDADAS JAN A JUN (e)	DESPESAS PAGAS JAN A JUN (f)	INSCRITAS EM RESTOS A PAGAR NÃO PROCESSADOS (g)	INSCRITAS EM RESTOS A PAGAR NÃO PROC. (sem disponibilidade de caixa) (h)	DESPESAS LIQUIDADAS/EMPENHADAS EM VALOR SUP. AO TOTAL DAS RECEITAS RECEB. NO EXERCÍCIO (i)
11- TOTAL DAS DESPESAS CUSTEADAS COM RECURSOS DO FUNDEB RECEBIDAS NO EXERCÍCIO	9.789.558,78	8.843.095,88	8.233.823,22	0,00	0,00	0,00
11.1- Total das Despesas custeadas com FUNDEB - Impostos e Transferências de Impostos	9.789.558,78	8.843.095,88	8.233.823,22	0,00	0,00	0,00
11.2- Total das Despesas custeadas com FUNDEB - Complementação da União - VAAF	0,00	0,00	0,00	0,00	0,00	0,00
11.3- Total das Despesas custeadas com FUNDEB - Complementação da União - VAAT	0,00	0,00	0,00	0,00	0,00	0,00
11.4- Total das Despesas custeadas com FUNDEB - Complementação da União - VAAR	0,00	0,00	0,00	0,00	0,00	0,00
12- TOTAL DAS DESPESAS DO FUNDEB COM PROFISSIONAIS DA EDUCAÇÃO BÁSICA	6.831.852,44	6.831.852,44	6.480.780,04	0,00	0,00	0,00
13- TOTAL DAS DESPESAS CUSTEADAS COM FUNDEB - COMPLEMENTAÇÃO DA UNIÃO - VAAF APLICADAS NA EDUCAÇÃO INFANTIL	0,00	0,00	0,00	0,00	0,00	0,00
14- TOTAL DAS DESPESAS CUSTEADAS COM FUNDEB - COMPLEMENTAÇÃO DA UNIÃO - VAAT APLICADAS EM DESPESA DE CAPITAL	0,00	0,00	0,00	0,00	0,00	0,00
INDICADORES - Art. 212-A, inciso XI e § 3º - Constituição Federal12	VALOR EXIGIDO (j)	VALOR APLICADO (k)	VALOR CONSIDERADO APÓS DEDUÇÕES (l)	% APLICADO10 (m)		
15- Mínimo de 70% do FUNDEB na Remuneração dos Profissionais da Educação Básica	7.202.118,55	6.831.852,44	6.831.852,44	66,40		
16- Percentual de 50% da Complementação da União ao FUNDEB - VAAT na Educação Infantil	0,00	0,00	0,00	0,00		
17- Mínimo de 15% da Complementação da União ao FUNDEB - VAAT em Despesa de Capital	0,00	0,00	0,00	0,00		
INDICADOR - Art.25, § 3º - Lei nº 14.113, de 2020 - (Máx. de 10% de Superávit)3	VALOR MÁX. PERMITIDO (n)	VALOR NÃO APLICADO (o)	VALOR NÃO APLICADO APÓS AJUSTE (p)	VALOR NÃO APLICADO EXCED. AO MÁX. PERMIT.(q)	% NÃO APLICADO (r)	
18- Total da Receita Recebida e não Aplicada no Exercício	1.028.874,08	1.445.644,91	1.445.644,91	416.770,83	14,05	



DIÁRIO OFICIAL

MUNICÍPIO DE SÃO JOAQUIM DA BARRA

Conforme Lei Municipal nº 764, de 16 de março de 2017

Quinta-feira, 20 de julho de 2023

Ano VII | Edição nº 1398

Página 11 de 52

PREF MUNIC DE SAO JOAQUIM DA BARRA

RELATÓRIO RESUMIDO DA EXECUÇÃO ORÇAMENTÁRIA

DEMONSTRATIVO DAS RECEITAS E DESPESAS COM MANUTENÇÃO E DESENVOLVIMENTO DO ENSINO - MDE - MUNICÍPIOS

ORÇAMENTO FISCAL E DA SEGURIDADE SOCIAL

PERÍODO: Janeiro a Junho 2023/BIMESTRE Maio - Junho

Page 3 of 5

RS 1

RREO – Anexo 8 (LDB, Art. 72)

INDICADOR - Art.25, § 3º - Lei nº 14.113, de 2020 (Aplicação do Superávit de Exercício Anterior)3	Valor de Superávit Permitido no Exercício Anterior (s)	Valor não Aplicado No Exercício Anterior (t)	Valor de Superávit Aplicado até o 1º Quadrimestre (u)	Valor Aplicado Após o 1º Quadrimestre (v)	Valor Total de Sup. Não Aplicado Até o Final do Exercício (w)	Valor aplicado até o 1º Quadrimestre que Integrará o Limite Constitucional (x)
19- Total das Despesas Custeadas com Superávit do FUNDEB	0,00	0,00	697.764,22	0,00	-697.764,22	0,00
19.1- Total das Despesas custeadas com FUNDEB - Impostos e Transferências de Impostos	0,00	0,00	697.764,22	0,00	-697.764,22	0,00
19.2- Total das Despesas custeadas com FUNDEB - Complementação da União (VAAF + VAAT + VAAR)	0,00	0,00	0,00	0,00	0,00	0,00
DESPESAS COM MANUTENÇÃO E DESENVOLVIMENTO DO ENSINO – MDE - CUSTEADAS COM RECEITA DE IMPOSTOS (EXCETO FUNDEB)						
DESPESAS COM AÇÕES TÍPICAS DE MDE - RECEITAS DE IMPOSTOS EXCETO FUNDEB (Por Subfunção)	DOTAÇÃO ATUALIZADA (c)	DESPESAS EMPENHADAS JAN A JUN (d)	DESPESAS LIQUIDADAS JAN A JUN (e)	DESPESAS PAGAS JAN A JUN (f)	INSCRITAS EM RESTOS A PAGAR NÃO PROCESSADOS (g)	
20- TOTAL DAS DESPESAS COM AÇÕES TÍPICAS DE MDE CUSTEADAS COM RECEITAS DE IMPOSTOS	34.624.672,47	22.942.518,18	7.117.519,62	6.765.849,93	0,00	
20.1- Educação Infantil	25.353.685,33	18.279.619,22	4.236.298,00	4.072.037,60	0,00	
20.2- Ensino Fundamental	8.325.987,14	4.169.254,96	2.581.315,22	2.451.640,33	0,00	
20.3- Educação de Jovens e Adultos	0,00	0,00	0,00	0,00	0,00	
20.4- Educação Especial	945.000,00	493.644,00	299.906,40	242.172,00	0,00	
20.5- Administração Geral	0,00	0,00	0,00	0,00	0,00	
20.6- Transporte (Escolar)	0,00	0,00	0,00	0,00	0,00	
20.7- Outras	0,00	0,00	0,00	0,00	0,00	
DESPESAS COM MANUTENÇÃO E DESENVOLVIMENTO DO ENSINO – MDE - CUSTEADAS COM RECEITA DE IMPOSTOS E COM RECURSOS DO FUNDEB						
DESPESAS COM AÇÕES TÍPICAS DE MDE - RECEITAS DE IMPOSTOS E RECURSOS DO FUNDEB (Por área de Atuação)6	DOTAÇÃO ATUALIZADA (c)	DESPESAS EMPENHADAS JAN A JUN (d)	DESPESAS LIQUIDADAS JAN A JUN (e)	DESPESAS PAGAS JAN A JUN (f)	INSCRITAS EM RESTOS A PAGAR NÃO PROCESSADOS (g)	
21- TOTAL DAS DESPESAS COM AÇÕES TÍPICAS DE MDE CUSTEADAS COM RECEITAS DE IMPOSTOS E FUNDEB	55.333.821,22	33.429.841,18	16.658.379,72	15.697.437,37	0,00	
21.1- Educação Infantil	40.881.449,55	26.737.267,45	11.554.352,27	10.837.803,44	0,00	
21.1.1- Creche	30.308.935,93	21.379.686,79	7.542.708,86	7.067.437,21	0,00	
21.1.2- Pré-Escola	10.572.513,62	5.357.580,66	4.011.643,41	3.770.366,23	0,00	
21.2- Ensino Fundamental	14.452.371,67	6.692.573,73	5.104.027,45	4.859.633,93	0,00	
APURAÇÃO DAS DESPESAS PARA FINS DE LIMITE MÍNIMO CONSTITUCIONAL				VALOR		
22- TOTAL DAS DESPESAS DE MDE CUSTEADAS COM RECURSOS DE IMPOSTOS = L20(d ou e)				7.117.519,62		
23- TOTAL DAS RECEITAS TRANSFERIDAS AO FUNDEB = (L4)				15.041.124,10		
24- (-) RECEITAS DO FUNDEB NÃO UTILIZADAS NO EXERCÍCIO, EM VALOR SUPERIOR A 10% = L18(q)				416.770,83		
25- VALOR APLICADO ATÉ O PRIMEIRO QUADRIMESTRE QUE INTEGRARÁ O LIMITE CONSTITUCIONAL = L19.1(x)				0,00		
26- (-) RESTOS A PAGAR NÃO PROCESSADOS INSCRITOS NO EXERCÍCIO SEM DISPONIBILIDADE FINANCEIRA DE RECURSOS DE IMPOSTOS4				0,00		
27- (-) CANCELAMENTO, NO EXERCÍCIO, DE RESTOS A PAGAR INSCRITOS COM DISPONIBILIDADE FINANCEIRA DE RECURSOS DE IMPOSTOS VINCULADOS AO ENSINO = (L30.1(af) + L				32.450,15		
28- TOTAL DAS DESPESAS PARA FINS DE LIMITE (22 + 23 - 24 + 25 - 26 - 27)				21.709.422,74		



DIÁRIO OFICIAL

MUNICÍPIO DE SÃO JOAQUIM DA BARRA

Conforme Lei Municipal nº 764, de 16 de março de 2017

Quinta-feira, 20 de julho de 2023

Ano VII | Edição nº 1398

Página 12 de 52

PREF MUNIC DE SAO JOAQUIM DA BARRA

RELATÓRIO RESUMIDO DA EXECUÇÃO ORÇAMENTÁRIA

DEMONSTRATIVO DAS RECEITAS E DESPESAS COM MANUTENÇÃO E DESENVOLVIMENTO DO ENSINO - MDE - MUNICÍPIOS

ORÇAMENTO FISCAL E DA SEGURIDADE SOCIAL

PERÍODO: Janeiro a Junho 2023/BIMESTRE Maio - Junho

Page 4 of 5

R\$ 1

RREO – Anexo 8 (LDB, Art. 72)

APURAÇÃO DO LIMITE MÍNIMO CONSTITUCIONAL ² e 5		VALOR EXIGIDO (z)	VALOR APLICADO (aa)	% APLICADO (ab)	
29- APLICAÇÃO EM MDE SOBRE A RECEITA RESULTANTE DE IMPOSTOS		24.570.373,57	21.709.422,74	22,09	
RESTOS A PAGAR INSCRITOS EM EXERCÍCIOS ANTERIORES DE DESPESAS CONSIDERADAS PARA CUMPRIMENTO DO LIMITE ⁸	SALDO INICIAL (ac)	RP LIQUIDADOS (ad)	RP PAGOS (ae)	RP CANCELADOS (af)	SALDO FINAL (ag)
30- RESTOS A PAGAR DE DESPESAS COM MDE	2.548.465,38	2.438.621,55	2.438.533,55	32.450,15	77.481,68
30.1- Executadas com Recursos de Impostos e Transferências de Impostos	2.180.492,32	2.070.648,49	2.070.560,49	32.450,15	77.481,68
30.2- Executadas com Recursos do FUNDEB - Impostos	367.973,06	367.973,06	367.973,06	0,00	0,00
30.3- Executadas com Recursos do FUNDEB - Complementação da União (VAAT + VAAF + VAAR)	0,00	0,00	0,00	0,00	0,00
OUTRAS INFORMAÇÕES PARA CONTROLE					
RECEITAS ADICIONAIS PARA FINANCIAMENTO DO ENSINO		PREVISÃO ATUALIZADA (a)	RECEITAS REALIZADAS Até o Bimestre (b)		
31- TOTAL DAS RECEITAS ADICIONAIS PARA FINANCIAMENTO DO ENSINO		10.616.816,85	4.865.292,24		
31.1- RECEITA DE TRANSFERÊNCIA DO FNDE (INCLUINDO RENDIMENTOS DE APLICAÇÃO FINANCEIRA)		4.078.631,84	2.173.773,42		
31.1.1- Salário-Educação		2.800.000,00	1.400.199,02		
31.1.2- PDDE		467,31	116,77		
31.1.3- PNAE		1.265.577,44	760.286,92		
31.1.4- PNATE		7.527,78	2.995,56		
31.1.5- Outras Transferências do FNDE		5.059,31	10.175,15		
31.2- RECEITAS DE TRANSFERÊNCIAS DE CONVÊNIOS		6.538.185,01	2.691.518,82		
31.3- RECEITA DE ROYALTIES DESTINADOS À EDUCAÇÃO		0,00	0,00		
31.4- RECEITA DE OPERAÇÕES DE CRÉDITO VINCULADAS À EDUCAÇÃO		0,00	0,00		
31.5- OUTRAS RECEITAS PARA FINANCIAMENTO DO ENSINO		0,00	0,00		
OUTRAS DESPESAS COM EDUCAÇÃO (Por Subfunção) ⁶	DOTAÇÃO ATUALIZADA (c)	DESPESAS EMPENHADAS JAN A JUN (d)	DESPESAS LIQUIDADAS JAN A JUN (e)	DESPESAS PAGAS JAN A JUN (f)	INSCRITAS EM RESTOS A PAGAR NÃO PROCESSADOS (g)
32- TOTAL DAS OUTRAS DESPESAS COM EDUCAÇÃO	24.753.762,63	12.618.556,01	7.510.827,63	6.989.729,23	0,00
32.1- Educação Infantil	2.044.569,26	1.595.841,24	1.352.577,24	1.245.427,24	0,00
32.2- Ensino Fundamental	8.217.393,29	4.565.807,07	1.930.861,93	1.930.861,93	0,00
32.3- Ensino Médio	0,00	0,00	0,00	0,00	0,00
32.4- Ensino Superior	3.252.000,00	1.505.030,55	1.093.858,00	1.001.163,20	0,00
32.5- Ensino Profissional	95.000,00	0,00	0,00	0,00	0,00
32.6- Educação de Jovens e Adultos	0,00	0,00	0,00	0,00	0,00
32.7- Educação Especial	0,00	0,00	0,00	0,00	0,00
32.8- Outras	11.144.800,08	4.951.877,15	3.133.530,46	2.812.276,86	0,00
TOTAL GERAL DAS DESPESAS COM EDUCAÇÃO	DOTAÇÃO ATUALIZADA (c)	DESPESAS EMPENHADAS JAN A JUN (d)	DESPESAS LIQUIDADAS JAN A JUN (e)	DESPESAS PAGAS JAN A JUN (f)	INSCRITAS EM RESTOS A PAGAR NÃO PROCESSADOS (g)
33- TOTAL GERAL DAS DESPESAS COM EDUCAÇÃO (10 + 20 + 32)	80.077.583,85	46.048.397,19	24.169.207,35	22.687.166,60	0,00
33.1- Despesas Correntes	61.652.313,79	32.266.467,54	22.540.857,19	21.172.816,44	0,00



DIÁRIO OFICIAL

MUNICÍPIO DE SÃO JOAQUIM DA BARRA

Conforme Lei Municipal nº 764, de 16 de março de 2017

Quinta-feira, 20 de julho de 2023

Ano VII | Edição nº 1398

Página 13 de 52

PREF MUNIC DE SAO JOAQUIM DA BARRA

RELATÓRIO RESUMIDO DA EXECUÇÃO ORÇAMENTÁRIA

DEMONSTRATIVO DAS RECEITAS E DESPESAS COM MANUTENÇÃO E DESENVOLVIMENTO DO ENSINO - MDE - MUNICÍPIOS

ORÇAMENTO FISCAL E DA SEGURIDADE SOCIAL

PERÍODO: Janeiro a Junho 2023/BIMESTRE Maio - Junho

Page 5 of 5

R\$ 1

RREO – Anexo 8 (LDB, Art. 72)

33.1.1- Pessoal Ativo	24.539.148,75	10.617.232,12	10.616.625,58	10.124.008,56	0,00
33.1.2- Pessoal Inativo	0,00	0,00	0,00	0,00	0,00
33.1.3- Transferências às instituições comunitárias, confessionais ou filantrópicas sem fins lucrativos	3.589.330,02	3.133.314,98	1.967.989,00	1.676.657,50	0,00
33.1.4- Outras Despesas Correntes	33.523.835,02	18.515.920,44	9.956.242,61	9.372.150,38	0,00
33.2- Despesas de Capital	18.435.270,06	13.781.929,65	1.628.350,16	1.514.350,16	0,00
33.2.1- Transferências às instituições comunitárias, confessionais ou filantrópicas sem fins lucrativos	0,00	0,00	0,00	0,00	0,00
33.2.2- Outras Despesas de Capital	18.435.270,06	13.781.929,65	1.628.350,16	1.514.350,16	0,00

CONTROLE DA DISPONIBILIDADE FINANCEIRA E CONCILIAÇÃO BANCÁRIA	FUNDEB (ah)	SALÁRIO EDUCAÇÃO (aj)
34- DISPONIBILIDADE FINANCEIRA EM 31 DE DEZEMBRO DO EXERCÍCIO ANTERIOR	1.096.062,84	8.040.735,25
35- (+) INGRESSO DE RECURSOS ATÉ O BIMESTRE (orçamentário)	10.288.740,79	1.400.199,02
36- (-) PAGAMENTOS EFETUADOS ATÉ O BIMESTRE (orçamentário e restos a pagar)	9.299.560,50	1.206.843,85
37- (=) DISPONIBILIDADE FINANCEIRA ATÉ O BIMESTRE	2.085.243,13	8.234.090,42
38- (+) AJUSTES POSITIVOS (RETENÇÕES E OUTROS VALORES EXTRAORÇAMENTÁRIOS)	0,00	0,00
39- (-) AJUSTES NEGATIVOS (OUTROS VALORES EXTRAORÇAMENTÁRIOS)	0,00	11,50
40- (=) SALDO FINANCEIRO CONCILIADO (Saldo Bancário)	2.085.243,13	8.234.078,92

CONTADOR

Wagner José Schmidt

PREFEITO MUNICIPAL

CONTROLE INTERNO

1) Os valores informados devem corresponder ao efetivamente transferido. Os percentuais correspondem ao disposto na legislação.

2) Limites mínimos anuais a serem cumpridos no encerramento do exercício.

3) 3 Art. 25, § 3º, Lei 14.113/2020: "Até 10% (dez por cento) dos recursos recebidos à conta dos Fundos, inclusive relativos à complementação da União, nos termos do § 2º do art. 16 desta Lei, poderão ser utilizados no primeiro quadrimestre do exercício imediatamente subsequente, mediante abertura de crédito adicional," utilizados no 1º trimestre do exercício imediatamente subsequente, mediante abertura de crédito adicional."

4) Os valores referentes à parcela dos Restos a Pagar inscritos sem disponibilidade financeira deverão ser informados somente no RREO do último bimestre do exercício.

5) Nos cinco primeiros bimestres do exercício o acompanhamento será feito com base na despesa liquidada. No último bimestre do exercício, o valor deverá corresponder ao total da despesa empenhada.

6) As linhas representam áreas de atuação e não correspondem exatamente às subfunções da Função Educação. As despesas classificadas nas demais subfunções típicas e nas subfunções atípicas deverão ser rateadas para essas áreas de atuação.

7) Valor inscrito em RPNP sem disponibilidade de caixa, que não será considerado na apuração dos indicadores e limites. Para as linhas 15, 16 e 17, deverá ser comparado o total inscrito em RPNP com a disponibilidade de caixa por fonte de recursos. Para a linha 14, deverá ser verificada a diferença entre a disponibilidade nas Fontes do Fundeb e os RPNP referentes a essas despesas. Para a linha 18, deverá ser verificada a diferença entre as disponibilidades na Fonte VAAT e os RPNP dessas despesas.

8) Controle da execução de restos a pagar considerados no cumprimento do limite mínimo dos exercícios anteriores.

9) Nesta coluna não devem ser informados valores inferiores a 0 (zero).

10) Essa coluna não deve conter percentual superior a 100%. Caso isso ocorra, em razão de valores informados na coluna (i), os percentuais devem ser ajustados para 100%.



DIÁRIO OFICIAL

MUNICÍPIO DE SÃO JOAQUIM DA BARRA


Conforme Lei Municipal nº 764, de 16 de março de 2017

Quinta-feira, 20 de julho de 2023

Ano VII | Edição nº 1398

Página 14 de 52

Relatório Resumido da Execução Orçamentária

 <p>Sistema de Informações Contábeis e Fiscais do Setor Público Brasileiro TESOURO NACIONAL</p>	Relatório Resumido de Execução Orçamentária
	Prefeitura Municipal de São Joaquim da Barra - SP (Poder Executivo)
	Orçamentos Fiscal e da Seguridade Social
	CNPJ: 59851543000165
	Exercício: 2023
	Período de referência: 3º bimestre

RREO-Anexo 01 | Tabela 1.0 - Balanço Orçamentário

Receitas Orçamentárias	Estágios da Receita Orçamentária						SALDO (a-c)
	PREVISÃO INICIAL	PREVISÃO ATUALIZADA (a)	RECEITAS REALIZADAS				
			No Bimestre (b)	% (b/a)	Até o Bimestre (c)	% (c/a)	
Receitas Orçamentárias	-	-	-	-	-	-	-
RECEITAS (EXCETO INTRA-ORÇAMENTÁRIAS) (I)	240.000.000,00	240.000.000,00	38.432.266,74	16,01	124.277.614,09	51,78	115.722.385,91
RECEITAS CORRENTES	240.000.000,00	240.000.000,00	38.432.266,74	16,01	119.777.614,09	49,91	120.222.385,91
IMPOSTOS, TAXAS E CONTRIBUIÇÕES DE MELHORIA	40.207.807,91	40.207.807,91	6.170.280,02	15,35	23.927.017,57	59,51	16.280.790,34
Impostos	38.997.704,16	38.997.704,16	6.084.766,59	15,60	23.075.872,46	59,17	15.921.831,70
Taxas	1.210.103,75	1.210.103,75	85.513,43	7,07	851.145,11	70,34	358.958,64
Contribuição de Melhoria							
CONTRIBUIÇÕES	2.862.240,37	2.862.240,37	476.879,13	16,66	1.444.277,79	50,46	1.417.962,58
Contribuições Sociais							
Contribuições Econômicas							
Contribuições para Entidades Privadas de Serviço Social e de Formação Profissional							
Contribuição para o Custeio do Serviço de Iluminação Pública	2.862.240,37	2.862.240,37	476.879,13	16,66	1.444.277,79	50,46	1.417.962,58
RECEITA PATRIMONIAL	5.252.964,80	5.252.964,80	1.810.879,83	34,47	5.246.346,25	99,87	6.618,55
Exploração do Patrimônio Imobiliário do Estado	54.299,82	54.299,82	7.868,64	14,49	22.639,86	41,69	31.659,96
Valores Mobiliários	5.198.664,98	5.198.664,98	1.789.625,09	34,42	5.158.311,94	99,22	40.353,04
Delegação de Serviços Públicos Mediante Concessão, Permissão, Autorização ou Licença							
Exploração de Recursos Naturais			13.386,10		65.394,45		-65.394,45
Exploração do Patrimônio Intangível							
Cessão de Direitos							
Demais Receitas Patrimoniais							
RECEITA AGROPECUÁRIA							
RECEITA INDUSTRIAL							
RECEITA DE SERVIÇOS	10.316.756,10	10.316.756,10	1.490.113,54	14,44	4.089.993,60	39,64	6.226.762,50
Serviços Administrativos e Comerciais Gerais	10.209.050,75	10.209.050,75	1.468.958,85	14,39	4.046.976,02	39,64	6.162.074,73
Serviços e Atividades Referentes à Navegação e ao Transporte			18,36		63,36		-63,36
Serviços e Atividades Referentes à Saúde							
Serviços e Atividades Financeiras							
Outros Serviços	107.705,35	107.705,35	21.136,33	19,62	42.954,22	39,88	64.751,13
TRANSFERÊNCIAS CORRENTES	178.022.467,25	178.022.467,25	27.773.363,51	15,60	84.121.027,73	47,25	93.901.439,52
Transferências da União e de suas Entidades	66.979.519,75	66.979.519,75	10.564.564,43	15,77	31.801.263,15	47,48	35.178.256,60
Transferências dos Estados e do Distrito Federal e de suas Entidades	88.088.999,00	88.088.999,00	13.769.716,15	15,63	42.168.671,04	47,87	45.920.327,96
Transferências dos Municípios e de suas Entidades							
Transferências de Instituições Privadas							
Transferências de Outras Instituições Públicas	22.953.948,50	22.953.948,50	3.439.082,93	14,98	10.151.093,54	44,22	12.802.854,96
Transferências do Exterior							
Outras Transferências							
OUTRAS RECEITAS CORRENTES	3.337.763,57	3.337.763,57	710.750,71	21,29	948.951,15	28,43	2.388.812,42
Multas Administrativas, Contratuais e Judiciais	793.903,49	793.903,49	65.509,81	8,25	196.759,26	24,78	597.144,23
Indenizações, Restituições e Ressarcimentos	84.855,27	84.855,27	26.207,81	30,89	46.641,45	54,97	38.213,82
Bens, Direitos e Valores Incorporados ao Patrimônio Público							
Multas e Juros de Mora das Receitas de Capital							
Demais Receitas Correntes	2.459.004,81	2.459.004,81	619.033,09	25,17	705.550,44	28,69	1.753.454,37



DIÁRIO OFICIAL


MUNICÍPIO DE SÃO JOAQUIM DA BARRA

Conforme Lei Municipal nº 764, de 16 de março de 2017

Quinta-feira, 20 de julho de 2023

Ano VII | Edição nº 1398

Página 15 de 52

 <p>Sistema de Informações Contábeis e Fiscais do Setor Público Brasileiro TESOURO NACIONAL</p>	Relatório Resumido de Execução Orçamentária
	Prefeitura Municipal de São Joaquim da Barra - SP (Poder Executivo)
	Orçamentos Fiscal e da Seguridade Social
	CNPJ: 59851543000165
	Exercício: 2023
	Período de referência: 3º bimestre

Receitas Orçamentárias	Estágios da Receita Orçamentária						
	PREVISÃO INICIAL	PREVISÃO ATUALIZADA (a)	RECEITAS REALIZADAS				SALDO (a-c)
			No Bimestre (b)	% (b/a)	Até o Bimestre (c)	% (c/a)	
RECEITAS DE CAPITAL					4.500.000,00		-4.500.000,00
OPERAÇÕES DE CRÉDITO					0,00		
Operações de Crédito - Mercado Interno							
Operações de Crédito - Mercado Externo							
ALIENAÇÃO DE BENS					4.000.000,00		-4.000.000,00
Alienação de Bens Móveis							
Alienação de Bens Imóveis					4.000.000,00		-4.000.000,00
Alienação de Bens Intangíveis							
AMORTIZAÇÕES DE EMPRÉSTIMOS							
TRANSFERÊNCIAS DE CAPITAL					500.000,00		-500.000,00
Transferências da União e de suas Entidades							
Transferências dos Estados e do Distrito Federal e de suas Entidades					500.000,00		-500.000,00
Transferências dos Municípios e de suas Entidades							
Transferências de Instituições Privadas							
Transferências de Outras Instituições Públicas							
Transferências do Exterior							
Demais Transferências de Capital							
OUTRAS RECEITAS DE CAPITAL							
Integralização do Capital Social							
Remuneração das Disponibilidades do Tesouro							
Resgate de Títulos do Tesouro							
Demais Receitas de Capital							
RECEITAS (INTRA-ORÇAMENTÁRIAS) (II)							
SUBTOTAL DAS RECEITAS (III) = (I + II)	240.000.000,00	240.000.000,00	38.432.266,74	16,01	124.277.614,09	51,78	115.722.385,91
OPERAÇÕES DE CRÉDITO/REFINANCIAMENTO (IV)							
Operações de Crédito - Mercado Interno							
Mobiliária							
Contratual							
Operações de Crédito - Mercado Externo							
Mobiliária							
Contratual							
TOTAL DAS RECEITAS (V) = (III + IV)	240.000.000,00	240.000.000,00	38.432.266,74	16,01	124.277.614,09	51,78	115.722.385,91
DÉFICIT (VI)							
TOTAL COM DÉFICIT (VII) = (V + VI)	240.000.000,00	240.000.000,00	38.432.266,74	16,01	124.277.614,09	51,78	
SALDOS DE EXERCÍCIOS ANTERIORES							43.369.281,07
Recursos Arrecadados em Exercícios Anteriores - RPPS							
Superávit Financeiro Utilizado para Créditos Adicionais			43.369.281,07				43.369.281,07

RREO-Anexo 01 | Tabela 1.0 - Balanço Orçamentário

Despesas Orçamentárias	Estágios da Despesa Orçamentária									
	DOTAÇÃO INICIAL (d)	DOTAÇÃO ATUALIZADA (e)	DESPESAS EMPENHADAS NO BIMESTRE	DESPESAS EMPENHADAS ATÉ O BIMESTRE (f)	SALDO (g) = (e-f)	DESPESAS LIQUIDADAS NO BIMESTRE	DESPESAS LIQUIDADAS ATÉ O BIMESTRE (h)	SALDO (i) = (e-h)	DESPESAS PAGAS ATÉ O BIMESTRE (j)	INSCRITAS EM RESTOS A PAGAR NÃO PROCESSADOS (k)
Despesas Orçamentárias	-	-	-	-	-	-	-	-	-	-
DESPESAS (EXCETO INTRA-ORÇAMENTÁRIAS) (VIII)	240.000.000,00	302.638.774,69	32.443.302,21	169.941.708,40	132.697.066,29	50.603.140,91	113.251.401,80	189.387.372,89	106.150.232,35	-



DIÁRIO OFICIAL


MUNICÍPIO DE SÃO JOAQUIM DA BARRA

Conforme Lei Municipal nº 764, de 16 de março de 2017

Quinta-feira, 20 de julho de 2023

Ano VII | Edição nº 1398

Página 16 de 52

 <p>Sistema de Informações Contábeis e Fiscais do Setor Público Brasileiro TESOURO NACIONAL</p>	Relatório Resumido de Execução Orçamentária
	Prefeitura Municipal de São Joaquim da Barra - SP (Poder Executivo)
	Orçamentos Fiscal e da Seguridade Social
	CNPJ: 59851543000165
	Exercício: 2023
Período de referência: 3º bimestre	

Despesas Orçamentárias	Estágios da Despesa Orçamentária									
	DOTAÇÃO INICIAL (d)	DOTAÇÃO ATUALIZADA (e)	DESPESAS EMPENHADAS NO BIMESTRE	DESPESAS EMPENHADAS ATÉ O BIMESTRE (f)	SALDO (g) = (e-f)	DESPESAS LIQUIDADAS NO BIMESTRE	DESPESAS LIQUIDADAS ATÉ O BIMESTRE (h)	SALDO (i) = (e-h)	DESPESAS PAGAS ATÉ O BIMESTRE (j)	INSCRITAS EM RESTOS A PAGAR NÃO PROCESSADOS (k)
DESPESAS CORRENTES	186.216.250,06	218.331.134,81	32.000.515,46	126.331.838,11	91.999.296,70	39.666.925,59	94.542.834,23	123.788.300,58	90.039.850,88	
PESSOAL E ENCARGOS SOCIAIS	83.005.384,53	90.268.612,09	15.204.167,61	42.962.853,86	47.305.758,23	15.227.718,98	42.968.982,05	47.309.630,04	41.284.140,02	
JUROS E ENCARGOS DA DÍVIDA	1.200.000,00	1.200.000,00	-72.276,07	927.723,93	272.276,07	214.348,63	542.484,30	657.515,70	542.484,30	
OUTRAS DESPESAS CORRENTES	102.010.865,53	126.862.522,72	16.877.623,92	82.441.260,32	44.421.262,40	24.224.857,98	51.041.367,88	75.821.154,84	48.213.226,56	
DESPESAS DE CAPITAL	52.733.749,94	83.257.639,88	433.786,75	43.609.870,29	39.647.769,59	10.936.215,32	18.708.567,57	64.549.072,31	16.110.381,47	
INVESTIMENTOS	48.933.749,94	80.170.639,88	328.258,64	43.002.377,61	37.168.262,27	10.757.127,77	18.235.821,98	61.934.817,90	15.637.635,88	
INVERSÕES FINANCEIRAS										
AMORTIZAÇÃO DA DÍVIDA	3.800.000,00	3.087.000,00	105.528,11	607.492,68	2.479.507,32	179.087,55	472.745,59	2.614.254,41	472.745,59	
RESERVA DE CONTINGÊNCIA	1.050.000,00	1.050.000,00			1.050.000,00			1.050.000,00		
DESPESAS (INTRA-ORÇAMENTÁRIAS) (IX)										
SUBTOTAL DAS DESPESAS (X) = (VIII + IX)	240.000.000,00	302.638.774,69	32.443.302,21	169.941.708,40	132.697.066,29	50.603.140,91	113.251.401,80	189.387.372,89	106.150.232,35	
AMORTIZAÇÃO DA DÍVIDA / REFINANCIAMENTO (XI)										
Amortização da Dívida Interna										
Dívida Mobiliária										
Dívida Contratual										
Amortização da Dívida Externa										
Dívida Mobiliária										
Dívida Contratual										
TOTAL DAS DESPESAS (XII) = (X + XI)	240.000.000,00	302.638.774,69	32.443.302,21	169.941.708,40	132.697.066,29	50.603.140,91	113.251.401,80	189.387.372,89	106.150.232,35	
SUPERÁVIT (XIII)							11.026.212,29		18.127.381,74	
TOTAL COM SUPERÁVIT (XIV) = (XII + XIII)	240.000.000,00	302.638.774,69	32.443.302,21	169.941.708,40		50.603.140,91	124.277.614,09		124.277.614,09	
RESERVA DO RPPS										

RREO-Anexo 01 | Tabela 1.0 - Balanço Orçamentário

Receitas Intra-Orçamentárias	Estágios da Receita Intra-Orçamentária						SALDO (a-c)
	PREVISÃO INICIAL	PREVISÃO ATUALIZADA (a)	RECEITAS REALIZADAS				
			No Bimestre (b)	% (b/a)	Até o Bimestre (c)	% (c/a)	
Receitas Intra-Orçamentárias	-	-	-	-	-	-	-
RECEITAS (INTRA-ORÇAMENTÁRIAS) (II)							
RECEITAS CORRENTES						0,00	
IMPOSTOS, TAXAS E CONTRIBUIÇÕES DE MELHORIA							
Impostos							
Taxas							
Contribuição de Melhoria							
CONTRIBUIÇÕES							
Contribuições Sociais							
Contribuições Econômicas							
Contribuições para Entidades Privadas de Serviço Social e de Formação Profissional							
Contribuição para o Custeio do Serviço de Iluminação Pública							
RECEITA PATRIMONIAL							
Exploração do Patrimônio Imobiliário do Estado							
Valores Mobiliários							
Delegação de Serviços Públicos Mediante Concessão, Permissão, Autorização ou Licença							
Exploração de Recursos Naturais							



DIÁRIO OFICIAL


MUNICÍPIO DE SÃO JOAQUIM DA BARRA

Conforme Lei Municipal nº 764, de 16 de março de 2017

Quinta-feira, 20 de julho de 2023

Ano VII | Edição nº 1398

Página 17 de 52

 Sistema de Informações Contábeis e Fiscais do Setor Público Brasileiro TESOURO NACIONAL	Relatório Resumido de Execução Orçamentária
	Prefeitura Municipal de São Joaquim da Barra - SP (Poder Executivo)
	Orçamentos Fiscal e da Seguridade Social
	CNPJ: 59851543000165
	Exercício: 2023
	Período de referência: 3º bimestre

Receitas Intra-Orçamentárias	Estágios da Receita Intra-Orçamentária						SALDO (a-c)
	PREVISÃO INICIAL	PREVISÃO ATUALIZADA (a)	RECEITAS REALIZADAS				
			No Bimestre (b)	% (b/a)	Até o Bimestre (c)	% (c/a)	
Exploração do Patrimônio Intangível							
Cessão de Direitos							
Demais Receitas Patrimoniais							
RECEITA AGROPECUÁRIA							
RECEITA INDUSTRIAL							
RECEITA DE SERVIÇOS							
Serviços Administrativos e Comerciais Gerais							
Serviços e Atividades Referentes à Navegação e ao Transporte							
Serviços e Atividades Referentes à Saúde							
Serviços e Atividades Financeiras							
Outros Serviços							
TRANSFERÊNCIAS CORRENTES							
Transferências da União e de suas Entidades							
Transferências dos Estados e do Distrito Federal e de suas Entidades							
Transferências dos Municípios e de suas Entidades							
Transferências de Instituições Privadas							
Transferências de Outras Instituições Públicas							
Transferências do Exterior							
Outras Transferências							
OUTRAS RECEITAS CORRENTES							
Multas Administrativas, Contratuais e Judiciais							
Indenizações, Restituições e Ressarcimentos							
Bens, Direitos e Valores Incorporados ao Patrimônio Público							
Multas e Juros de Mora das Receitas de Capital							
Demais Receitas Correntes							
RECEITAS DE CAPITAL							
OPERAÇÕES DE CRÉDITO							
Operações de Crédito - Mercado Interno							
Operações de Crédito - Mercado Externo							
ALIENAÇÃO DE BENS							
Alienação de Bens Móveis							
Alienação de Bens Imóveis							
Alienação de Bens Intangíveis							
AMORTIZAÇÕES DE EMPRÉSTIMOS							
TRANSFERÊNCIAS DE CAPITAL							
Transferências da União e de suas Entidades							
Transferências dos Estados e do Distrito Federal e de suas Entidades							
Transferências dos Municípios e de suas Entidades							
Transferências de Instituições Privadas							
Transferências de Outras Instituições Públicas							
Transferências do Exterior							
Demais Transferências de Capital							
OUTRAS RECEITAS DE CAPITAL							
Integralização do Capital Social							
Remuneração das Disponibilidades do Tesouro							
Resgate de Títulos do Tesouro							



DIÁRIO OFICIAL


MUNICÍPIO DE SÃO JOAQUIM DA BARRA

Conforme Lei Municipal nº 764, de 16 de março de 2017

Quinta-feira, 20 de julho de 2023

Ano VII | Edição nº 1398

Página 18 de 52

 Sistema de Informações Contábeis e Fiscais do Setor Público Brasileiro TESOURO NACIONAL	Relatório Resumido de Execução Orçamentária
	Prefeitura Municipal de São Joaquim da Barra - SP (Poder Executivo)
	Orçamentos Fiscal e da Seguridade Social
	CNPJ: 59851543000165
	Exercício: 2023
Período de referência: 3º bimestre	

Receitas Intra-Orçamentárias	Estágios da Receita Intra-Orçamentária						
	PREVISÃO INICIAL	PREVISÃO ATUALIZADA (a)	RECEITAS REALIZADAS				SALDO (a-c)
			No Bimestre (b)	% (b/a)	Até o Bimestre (c)	% (c/a)	
Demais Receitas de Capital							

RREO-Anexo 01 | Tabela 1.0 - Balanço Orçamentário

Despesas Intra-Orçamentárias	Estágios da Despesa Intra-Orçamentária									
	DOTAÇÃO INICIAL (d)	DOTAÇÃO ATUALIZADA (e)	DESPESAS EMPENHADAS NO BIMESTRE	DESPESAS EMPENHADAS ATÉ O BIMESTRE (f)	SALDO (g) = (e-f)	DESPESAS LIQUIDADAS NO BIMESTRE	DESPESAS LIQUIDADAS ATÉ O BIMESTRE (h)	SALDO (i) = (e-h)	DESPESAS PAGAS ATÉ O BIMESTRE (j)	INSCRITAS EM RESTOS A PAGAR NÃO PROCESSADOS (k)
Despesas Intra-Orçamentárias	-	-	-	-	-	-	-	-	-	-
DESPESAS (INTRA-ORÇAMENTÁRIAS) (IX)										
DESPESAS CORRENTES					0,00					
PESSOAL E ENCARGOS SOCIAIS										
JUROS E ENCARGOS DA DÍVIDA										
OUTRAS DESPESAS CORRENTES										
DESPESAS DE CAPITAL										
INVESTIMENTOS										
INVERSÕES FINANCEIRAS										
AMORTIZAÇÃO DA DÍVIDA										
RESERVA DE CONTINGÊNCIA										



DIÁRIO OFICIAL


MUNICÍPIO DE SÃO JOAQUIM DA BARRA

Conforme Lei Municipal nº 764, de 16 de março de 2017

Quinta-feira, 20 de julho de 2023

Ano VII | Edição nº 1398

Página 19 de 52

 Sistema de Informações Contábeis e Fiscais do Setor Público Brasileiro TESOURO NACIONAL	Relatório Resumido de Execução Orçamentária
	Prefeitura Municipal de São Joaquim da Barra - SP (Poder Executivo)
	Orçamentos Fiscal e da Seguridade Social
	CNPJ: 59851543000165
	Exercício: 2023
	Período de referência: 3º bimestre

RREO-Anexo 01 | Tabela 1.0 - Balanço Orçamentário

Notas Explicativas	Valores
Notas Explicativas	30/06/2023
Notas Explicativas	-



DIÁRIO OFICIAL


MUNICÍPIO DE SÃO JOAQUIM DA BARRA

Conforme Lei Municipal nº 764, de 16 de março de 2017

Quinta-feira, 20 de julho de 2023

Ano VII | Edição nº 1398

Página 20 de 52

 <p>Sistema de Informações Contábeis e Fiscais do Setor Público Brasileiro TESOURO NACIONAL</p>	Relatório Resumido de Execução Orçamentária
	Prefeitura Municipal de São Joaquim da Barra - SP (Poder Executivo)
	Orçamentos Fiscal e da Seguridade Social
	CNPJ: 59851543000165
	Exercício: 2023
	Período de referência: 3º bimestre

RREO-Anexo 02 | Tabela 2.0 - Demonstrativo da Execução das Despesas por Função/Subfunção | Total das Despesas Exceto Intra-Orçamentárias

Função/Subfunção	Execução da Despesa										
	DOTAÇÃO INICIAL	DOTAÇÃO ATUALIZADA (a)	DESPESAS EMPENHADAS NO BIMESTRE	DESPESAS EMPENHADAS ATÉ O BIMESTRE (b)	% (b/total b)	SALDO (c) = (a-b)	DESPESAS LIQUIDADAS NO BIMESTRE	DESPESAS LIQUIDADAS ATÉ O BIMESTRE (d)	% (d/total d)	SALDO (e) = (a-d)	INSCRITAS EM RESTOS A PAGAR NÃO PROCESSADOS (f)
DESPESAS (EXCETO INTRA-ORÇAMENTÁRIAS) (I)	240.000.000,00	302.638.774,69	32.443.302,21	169.941.708,40	100,00	132.697.066,29	50.603.140,91	113.251.401,80	100,00	189.387.372,89	
Legislativa	5.175.000,00	5.175.000,00	540.429,00	1.814.763,93	1,07	3.360.236,07	558.101,18	1.630.565,50	1,44	3.544.434,50	
Ação Legislativa	5.175.000,00	5.175.000,00	540.429,00	1.814.763,93	1,07	3.360.236,07	558.101,18	1.630.565,50	1,44	3.544.434,50	
Controle Externo											
FU01 - Administração Geral											
FU01 - Demais Subfunções											
Judiciária											
Ação Judiciária											
Defesa do Interesse Público no Processo Judiciário											
FU02 - Administração Geral											
FU02 - Demais Subfunções											
Essencial à Justiça											
Defesa da Ordem Jurídica											
Representação Judicial e Extrajudicial											
FU03 - Administração Geral											
FU03 - Demais Subfunções											
Administração	20.362.000,00	24.738.547,22	3.078.655,65	14.988.512,37	8,82	9.750.034,85	3.358.751,21	13.324.158,28	11,77	11.414.388,94	
Planejamento e Orçamento	3.289.000,00	3.306.000,00	556.502,39	1.872.508,33	1,10	1.433.491,67	561.401,61	1.870.908,33	1,65	1.435.091,67	
FU04 - Administração Geral	15.985.000,00	19.609.547,22	2.415.327,86	11.999.107,53	7,06	7.610.439,69	2.667.416,84	11.087.687,69	9,79	8.521.859,53	
Administração Financeira	390.000,00	390.000,00	70.950,67	212.495,17	0,13	177.504,83	76.868,90	212.495,17	0,19	177.504,83	
Controle Interno											
Normatização e Fiscalização											
Tecnologia da Informação											
Ordenamento Territorial											
Formação de Recursos Humanos											
Administração de Receitas	575.000,00	1.130.000,00	16.555,01	847.814,51	0,50	282.185,49	39.006,10	112.960,51	0,10	1.017.039,49	
Administração de Concessões											
Comunicação Social											
FU04 - Demais Subfunções	123.000,00	303.000,00	19.319,72	56.586,83	0,03	246.413,17	14.057,76	40.106,58	0,04	262.893,42	
Defesa Nacional											
Defesa Aérea											
Defesa Naval											
Defesa Terrestre											
FU05 - Administração Geral											
FU05 - Demais Subfunções											
Segurança Pública	470.000,00	470.000,00	14.100,00	23.752,00	0,01	446.248,00	15.176,00	20.722,00	0,02	449.278,00	
Policciamento											
Defesa Civil											
Informação e Inteligência											
FU06 - Administração Geral											
FU06 - Demais Subfunções	470.000,00	470.000,00	14.100,00	23.752,00	0,01	446.248,00	15.176,00	20.722,00	0,02	449.278,00	
Relações Exteriores											
Relações Diplomáticas											
Cooperação Internacional											
FU07 - Administração Geral											
FU07 - Demais Subfunções											
Assistência Social	10.807.000,00	13.225.801,32	2.922.537,93	8.883.284,20	5,23	4.342.517,12	2.737.650,97	5.676.796,81	5,01	7.549.004,51	
Assistência ao Idoso	440.000,00	872.327,23	872.327,22	872.327,22	0,51	0,01	872.327,22	872.327,22	0,77	0,01	
Assistência ao Portador de Deficiência											
Assistência à Criança e ao Adolescente	1.065.000,00	1.065.000,00	15.951,63	144.353,97	0,08	920.646,03	41.729,15	81.104,00	0,07	983.896,00	
Assistência Comunitária	9.302.000,00	11.288.474,09	2.034.259,08	7.866.603,01	4,63	3.421.871,08	1.823.594,60	4.723.365,59	4,17	6.565.108,50	



DIÁRIO OFICIAL


MUNICÍPIO DE SÃO JOAQUIM DA BARRA

Conforme Lei Municipal nº 764, de 16 de março de 2017

Quinta-feira, 20 de julho de 2023

Ano VII | Edição nº 1398

Página 21 de 52

 <p>Sistema de Informações Contábeis e Fiscais do Setor Público Brasileiro TESOURO NACIONAL</p>	Relatório Resumido de Execução Orçamentária
	Prefeitura Municipal de São Joaquim da Barra - SP (Poder Executivo)
	Orçamentos Fiscal e da Seguridade Social
	CNPJ: 59851543000165
	Exercício: 2023
	Período de referência: 3º bimestre

Função/Subfunção	Execução da Despesa										
	DOTAÇÃO INICIAL	DOTAÇÃO ATUALIZADA (a)	DESPESAS EMPENHADAS NO BIMESTRE	DESPESAS EMPENHADAS ATÉ O BIMESTRE (b)	% (b/total b)	SALDO (c) = (a-b)	DESPESAS LIQUIDADAS NO BIMESTRE	DESPESAS LIQUIDADAS ATÉ O BIMESTRE (d)	% (d/total d)	SALDO (e) = (a-d)	INSCRITAS EM RESTOS A PAGAR NÃO PROCESSADOS (f)
FU08 - Administração Geral											
FU08 - Demais Subfunções											
Previdência Social	1.200.000,00	1.200.000,00	183.888,44	550.597,72	0,32	649.402,28	183.888,44	550.597,72	0,49	649.402,28	
Previdência Básica	1.200.000,00	1.200.000,00	183.888,44	550.597,72	0,32	649.402,28	183.888,44	550.597,72	0,49	649.402,28	
Previdência do Regime Estatutário											
Previdência Complementar											
Previdência Especial											
FU09 - Administração Geral											
FU09 - Demais Subfunções											
Saúde	51.058.166,71	62.430.983,59	8.677.828,88	32.294.103,67	19,00	30.136.879,92	9.153.471,83	26.000.830,18	22,96	36.430.153,41	
Atenção Básica	37.016.716,71	45.530.164,59	7.148.197,14	23.484.969,01	13,82	22.045.195,58	6.797.912,70	19.433.449,75	17,16	26.096.714,84	
Assistência Hospitalar e Ambulatorial	7.699.850,00	8.963.419,00	914.291,42	4.588.017,75	2,70	4.375.401,25	1.353.253,62	3.084.701,20	2,72	5.879.717,80	
Suporte Profilático e Terapêutico	2.720.000,00	3.020.000,00	27.005,33	2.190.188,48	1,29	829.811,52	342.527,96	1.544.015,87	1,36	1.475.984,13	
Vigilância Sanitária	2.870.000,00	3.670.000,00	451.092,68	1.540.387,72	0,91	2.129.612,28	497.084,48	1.453.159,89	1,28	2.216.840,11	
Vigilância Epidemiológica	751.800,00	1.247.400,00	137.242,31	490.540,71	0,29	756.859,29	162.693,07	485.503,47	0,43	761.896,53	
Alimentação e Nutrição											
FU10 - Administração Geral											
FU10 - Demais Subfunções											
Trabalho											
Proteção e Benefícios ao Trabalhador											
Relações de Trabalho											
Empregabilidade											
Fomento ao Trabalho											
FU11 - Administração Geral											
FU11 - Demais Subfunções											
Educação	70.076.519,63	80.087.583,85	7.968.342,78	46.048.397,19	27,10	34.039.186,66	11.983.307,58	24.169.207,35	21,34	55.918.376,50	
Ensino Fundamental	20.318.393,29	22.669.764,96	3.242.142,21	11.258.380,80	6,62	11.411.384,16	3.674.713,56	7.034.889,38	6,21	15.634.875,58	
Ensino Médio											
Ensino Profissional		95.000,00				95.000,00				95.000,00	
Ensino Superior	3.252.000,00	3.252.000,00	137.424,17	1.505.030,55	0,89	1.746.969,45	581.730,21	1.093.858,00	0,97	2.158.142,00	
Educação Infantil	37.819.126,34	41.981.018,81	3.254.742,35	27.838.464,69	16,38	14.141.554,12	6.209.766,12	12.607.023,11	11,13	29.373.995,70	
Educação de Jovens e Adultos											
Educação Especial	945.000,00	945.000,00	9.300,00	493.644,00	0,29	451.356,00	154.603,20	299.906,40	0,26	645.093,60	
Educação Básica											
FU12 - Administração Geral											
FU12 - Demais Subfunções											
Cultura	7.647.000,00	11.144.800,08	1.324.734,05	4.951.877,15	2,91	6.192.922,93	1.362.494,49	3.133.530,46	2,77	8.011.269,62	
	7.981.966,00	10.367.505,21	2.464.702,55	5.488.125,71	3,23	4.879.379,50	3.213.624,23	4.085.162,28	3,61	6.282.342,93	
Patrimônio Histórico Artístico e Arqueológico											
Difusão Cultural	7.981.966,00	10.367.505,21	2.464.702,55	5.488.125,71	3,23	4.879.379,50	3.213.624,23	4.085.162,28	3,61	6.282.342,93	
FU13 - Administração Geral											
FU13 - Demais Subfunções											
Direitos da Cidadania											
Custódia e Reintegração Social											
Direitos Individuais Coletivos e Difusos											
Assistência aos Povos Indígenas											
FU14 - Administração Geral											
FU14 - Demais Subfunções											
Urbanismo	50.739.347,66	78.367.532,38	7.677.801,50	52.200.633,18	30,72	26.166.899,20	17.714.975,95	33.571.049,59	29,64	44.796.482,79	
Infra-Estrutura Urbana	12.006.514,31	30.435.193,37	2.949.730,32	18.236.586,18	10,73	12.198.607,19	9.175.374,94	14.179.273,68	12,52	16.255.919,69	
Serviços Urbanos	38.732.833,35	47.932.339,01	4.728.071,18	33.964.047,00	19,99	13.968.292,01	8.539.601,01	19.391.775,91	17,12	28.540.563,10	
Transportes Coletivos Urbanos											
FU15 - Administração Geral											
FU15 - Demais Subfunções											
Habituação											
Habituação Rural											



DIÁRIO OFICIAL


MUNICÍPIO DE SÃO JOAQUIM DA BARRA

Conforme Lei Municipal nº 764, de 16 de março de 2017

Quinta-feira, 20 de julho de 2023

Ano VII | Edição nº 1398

Página 22 de 52

 <p>Sistema de Informações Contábeis e Fiscais do Setor Público Brasileiro TESOURO NACIONAL</p>	Relatório Resumido de Execução Orçamentária
	Prefeitura Municipal de São Joaquim da Barra - SP (Poder Executivo)
	Orçamentos Fiscal e da Seguridade Social
	CNPJ: 59851543000165
	Exercício: 2023
Período de referência: 3º bimestre	

Função/Subfunção	Execução da Despesa										
	DOTAÇÃO INICIAL	DOTAÇÃO ATUALIZADA (a)	DESPESAS EMPENHADAS NO BIMESTRE	DESPESAS EMPENHADAS ATÉ O BIMESTRE (b)	% (b/total b)	SALDO (c) = (a-b)	DESPESAS LIQUIDADAS NO BIMESTRE	DESPESAS LIQUIDADAS ATÉ O BIMESTRE (d)	% (d/total d)	SALDO (e) = (a-d)	INSCRITAS EM RESTOS A PAGAR NÃO PROCESSADOS (f)
Habituação Urbana											
FU16 - Administração Geral											
FU16 - Demais Subfunções											
Saneamento											
Saneamento Básico Rural											
Saneamento Básico Urbano											
FU17 - Administração Geral											
FU17 - Demais Subfunções											
Gestão Ambiental	2.640.000,00	4.372.000,00	137.231,26	1.958.805,91	1,15	2.413.194,09	59.995,70	225.040,57	0,20	4.146.959,43	
Preservação e Conservação Ambiental	2.640.000,00	4.372.000,00	137.231,26	1.958.805,91	1,15	2.413.194,09	59.995,70	225.040,57	0,20	4.146.959,43	
Controle Ambiental											
Recuperação de Áreas Degradadas											
Recursos Hídricos											
Meteorologia											
FU18 - Administração Geral											
FU18 - Demais Subfunções											
Ciência e Tecnologia											
Desenvolvimento Científico											
Desenvolvimento Tecnológico e Engenharia											
Difusão do Conhecimento Científico e Tecnológico											
FU19 - Administração Geral											
FU19 - Demais Subfunções											
Agricultura											
Abastecimento											
Extensão Rural											
Irrigação											
Promoção da Produção Agropecuária											
Defesa Agropecuária											
FU20 - Administração Geral											
FU20 - Demais Subfunções											
Organização Agrária											
Reforma Agrária											
Colonização											
FU21 - Administração Geral											
FU21 - Demais Subfunções											
Indústria											
Promoção Industrial											
Produção Industrial											
Mineração											
Propriedade Industrial											
Normalização e Qualidade											
FU22 - Administração Geral											
FU22 - Demais Subfunções											
Comércio e Serviços											
Promoção Comercial											
Comercialização											
Comércio Exterior											
Serviços Financeiros											
Turismo											
FU23 - Administração Geral											
FU23 - Demais Subfunções											
Comunicações											
Comunicações Postais											
Telecomunicações											
FU24 - Administração Geral											



DIÁRIO OFICIAL


MUNICÍPIO DE SÃO JOAQUIM DA BARRA

Conforme Lei Municipal nº 764, de 16 de março de 2017

Quinta-feira, 20 de julho de 2023

Ano VII | Edição nº 1398

Página 23 de 52

 <p>Sistema de Informações Contábeis e Fiscais do Setor Público Brasileiro TESOURO NACIONAL</p>	Relatório Resumido de Execução Orçamentária
	Prefeitura Municipal de São Joaquim da Barra - SP (Poder Executivo)
	Orçamentos Fiscal e da Seguridade Social
	CNPJ: 59851543000165
	Exercício: 2023
Período de referência: 3º bimestre	

Função/Subfunção	Execução da Despesa										
	DOTAÇÃO INICIAL	DOTAÇÃO ATUALIZADA (a)	DESPESAS EMPENHADAS NO BIMESTRE	DESPESAS EMPENHADAS ATÉ O BIMESTRE (b)	% (b/total b)	SALDO (c) = (a-b)	DESPESAS LIQUIDADAS NO BIMESTRE	DESPESAS LIQUIDADAS ATÉ O BIMESTRE (d)	% (d/total d)	SALDO (e) = (a-d)	INSCRITAS EM RESTOS A PAGAR NÃO PROCESSADOS (f)
FU24 - Demais Subfunções											
Energia											
Conservação de Energia											
Energia Elétrica											
Combustíveis Minerais											
Biocombustíveis											
FU25 - Administração Geral											
FU25 - Demais Subfunções											
Transporte											
Transporte Aéreo											
Transporte Rodoviário											
Transporte Ferroviário											
Transporte Hidroviário											
Transportes Especiais											
FU26 - Administração Geral											
FU26 - Demais Subfunções											
Desporto e Lazer	11.360.000,00	14.073.821,12	-2.040.275,60	1.987.746,68	1,17	12.086.074,44	438.744,44	817.537,67	0,72	13.256.283,45	
Desporto de Rendimento											
Desporto Comunitário	8.535.000,00	11.696.148,35	-2.575.543,88	1.452.478,40	0,85	10.243.669,95	438.744,44	817.537,67	0,72	10.878.610,68	
Lazer	2.825.000,00	2.377.672,77	535.268,28	535.268,28	0,31	1.842.404,49				2.377.672,77	
FU27 - Administração Geral											
FU27 - Demais Subfunções											
Encargos Especiais	7.080.000,00	7.080.000,00	818.059,82	3.702.985,84	2,18	3.377.014,16	1.185.453,38	3.179.733,85	2,81	3.900.266,15	
Refinanciamento da Dívida Interna											
Refinanciamento da Dívida Externa											
Serviço da Dívida Interna	2.800.000,00	2.800.000,00	33.252,04	1.535.216,61	0,90	1.264.783,39	393.436,18	1.015.229,89	0,90	1.784.770,11	
Serviço da Dívida Externa											
Transferências											
Outros Encargos Especiais	4.280.000,00	4.280.000,00	784.807,78	2.167.769,23	1,28	2.112.230,77	792.017,20	2.164.503,96	1,91	2.115.496,04	
Transferências para a Educação Básica											
FU28 - Demais Subfunções											
Reserva de Contingência	1.050.000,00	1.050.000,00				1.050.000,00				1.050.000,00	
DESPESAS (INTRA-ORÇAMENTÁRIAS) (II)											
TOTAL (III) = (I + II)	240.000.000,00	302.638.774,69	32.443.302,21	169.941.708,40	100,00	132.697.066,29	50.603.140,91	113.251.401,80	100,00	189.387.372,89	

RREO-Anexo 02 | Tabela 2.0 - Demonstrativo da Execução das Despesas por Função/Subfunção | Total das Despesas Intra-Orçamentárias

Função/Subfunção - Intra	Execução da Despesa - Intra										
	DOTAÇÃO INICIAL	DOTAÇÃO ATUALIZADA (a)	DESPESAS EMPENHADAS NO BIMESTRE	DESPESAS EMPENHADAS ATÉ O BIMESTRE (b)	% (b/III b)	SALDO (c) = (a-b)	DESPESAS LIQUIDADAS NO BIMESTRE	DESPESAS LIQUIDADAS ATÉ O BIMESTRE (d)	% (d/III d)	SALDO (e) = (a-d)	INSCRITAS EM RESTOS A PAGAR NÃO PROCESSADOS (f)
DESPESAS (INTRA-ORÇAMENTÁRIAS) (II)											
Legislativa											
Ação Legislativa											
Controle Externo											
FU01 - Administração Geral											
FU01 - Demais Subfunções											
Judiciária											
Ação Judiciária											
Defesa do Interesse Público no Processo Judiciário											
FU02 - Administração Geral											
FU02 - Demais Subfunções											
Essencial à Justiça											
Defesa da Ordem Jurídica											



DIÁRIO OFICIAL


MUNICÍPIO DE SÃO JOAQUIM DA BARRA

Conforme Lei Municipal nº 764, de 16 de março de 2017

Quinta-feira, 20 de julho de 2023

Ano VII | Edição nº 1398

Página 24 de 52

 <p>Sistema de Informações Contábeis e Fiscais do Setor Público Brasileiro TESOURO NACIONAL</p>	Relatório Resumido de Execução Orçamentária
	Prefeitura Municipal de São Joaquim da Barra - SP (Poder Executivo)
	Orçamentos Fiscal e da Seguridade Social
	CNPJ: 59851543000165
	Exercício: 2023
	Período de referência: 3º bimestre

Função/Subfunção - Intra	DOTAÇÃO INICIAL	DOTAÇÃO ATUALIZADA (a)	DESPESAS EMPENHADAS NO BIMESTRE	DESPESAS EMPENHADAS ATÉ O BIMESTRE (b)	Execução da Despesa - Intra						
					% (b/III b)	SALDO (c) = (a-b)	DESPESAS LIQUIDADAS NO BIMESTRE	DESPESAS LIQUIDADAS ATÉ O BIMESTRE (d)	% (d/III d)	SALDO (e) = (a-d)	INSCRITAS EM RESTOS A PAGAR NÃO PROCESSADOS (f)
Representação Judicial e Extrajudicial											
FU03 - Administração Geral											
FU03 - Demais Subfunções											
Administração											
Planejamento e Orçamento											
FU04 - Administração Geral											
Administração Financeira											
Controle Interno											
Normatização e Fiscalização											
Tecnologia da Informação											
Ordenamento Territorial											
Formação de Recursos Humanos											
Administração de Receitas											
Administração de Concessões											
Comunicação Social											
FU04 - Demais Subfunções											
Defesa Nacional											
Defesa Aérea											
Defesa Naval											
Defesa Terrestre											
FU05 - Administração Geral											
FU05 - Demais Subfunções											
Segurança Pública											
Policamento											
Defesa Civil											
Informação e Inteligência											
FU06 - Administração Geral											
FU06 - Demais Subfunções											
Relações Exteriores											
Relações Diplomáticas											
Cooperação Internacional											
FU07 - Administração Geral											
FU07 - Demais Subfunções											
Assistência Social											
Assistência ao Idoso											
Assistência ao Portador de Deficiência											
Assistência à Criança e ao Adolescente											
Assistência Comunitária											
FU08 - Administração Geral											
FU08 - Demais Subfunções											
Previdência Social											
Previdência Básica											
Previdência do Regime Estatutário											
Previdência Complementar											
Previdência Especial											
FU09 - Administração Geral											
FU09 - Demais Subfunções											
Saúde											
Atenção Básica											
Assistência Hospitalar e Ambulatorial											
Suporte Profilático e Terapêutico											
Vigilância Sanitária											
Vigilância Epidemiológica											
Alimentação e Nutrição											
FU10 - Administração Geral											



DIÁRIO OFICIAL


MUNICÍPIO DE SÃO JOAQUIM DA BARRA

Conforme Lei Municipal nº 764, de 16 de março de 2017

Quinta-feira, 20 de julho de 2023

Ano VII | Edição nº 1398

Página 25 de 52

 <p>Sistema de Informações Contábeis e Fiscais do Setor Público Brasileiro TESOURO NACIONAL</p>	Relatório Resumido de Execução Orçamentária
	Prefeitura Municipal de São Joaquim da Barra - SP (Poder Executivo)
	Orçamentos Fiscal e da Seguridade Social
	CNPJ: 59851543000165
	Exercício: 2023
	Período de referência: 3º bimestre

Função/Subfunção - Intra	DOTAÇÃO INICIAL	DOTAÇÃO ATUALIZADA (a)	DESPESAS EMPENHADAS NO BIMESTRE	DESPESAS EMPENHADAS ATÉ O BIMESTRE (b)	Execução da Despesa - Intra					INSCRITAS EM RESTOS A PAGAR NÃO PROCESSADOS (f)	
					% (b/III b)	SALDO (c) = (a-b)	DESPESAS LIQUIDADAS NO BIMESTRE	DESPESAS LIQUIDADAS ATÉ O BIMESTRE (d)	% (d/III d)		SALDO (e) = (a-d)
FU10 - Demais Subfunções											
Trabalho											
Proteção e Benefícios ao Trabalhador											
Relações de Trabalho											
Empregabilidade											
Fomento ao Trabalho											
FU11 - Administração Geral											
FU11 - Demais Subfunções											
Educação											
Ensino Fundamental											
Ensino Médio											
Ensino Profissional											
Ensino Superior											
Educação Infantil											
Educação de Jovens e Adultos											
Educação Especial											
Educação Básica											
FU12 - Administração Geral											
FU12 - Demais Subfunções											
Cultura											
Patrimônio Histórico Artístico e Arqueológico											
Difusão Cultural											
FU13 - Administração Geral											
FU13 - Demais Subfunções											
Direitos da Cidadania											
Custódia e Reintegração Social											
Direitos Individuais Coletivos e Difusos											
Assistência aos Povos Indígenas											
FU14 - Administração Geral											
FU14 - Demais Subfunções											
Urbanismo											
Infra-Estrutura Urbana											
Serviços Urbanos											
Transportes Coletivos Urbanos											
FU15 - Administração Geral											
FU15 - Demais Subfunções											
Habitação											
Habitação Rural											
Habitação Urbana											
FU16 - Administração Geral											
FU16 - Demais Subfunções											
Saneamento											
Saneamento Básico Rural											
Saneamento Básico Urbano											
FU17 - Administração Geral											
FU17 - Demais Subfunções											
Gestão Ambiental											
Preservação e Conservação Ambiental											
Controle Ambiental											
Recuperação de Áreas Degradadas											
Recursos Hídricos											
Meteorologia											
FU18 - Administração Geral											
FU18 - Demais Subfunções											
Ciência e Tecnologia											



DIÁRIO OFICIAL


MUNICÍPIO DE SÃO JOAQUIM DA BARRA

Conforme Lei Municipal nº 764, de 16 de março de 2017

Quinta-feira, 20 de julho de 2023

Ano VII | Edição nº 1398

Página 26 de 52

 <p>Sistema de Informações Contábeis e Fiscais do Setor Público Brasileiro TESOURO NACIONAL</p>	Relatório Resumido de Execução Orçamentária
	Prefeitura Municipal de São Joaquim da Barra - SP (Poder Executivo)
	Orçamentos Fiscal e da Seguridade Social
	CNPJ: 59851543000165
	Exercício: 2023
	Período de referência: 3º bimestre

Função/Subfunção - Intra	DOTAÇÃO INICIAL	DOTAÇÃO ATUALIZADA (a)	DESPESAS EMPENHADAS NO BIMESTRE	DESPESAS EMPENHADAS ATÉ O BIMESTRE (b)	Execução da Despesa - Intra						
					% (b/III b)	SALDO (c) = (a-b)	DESPESAS LIQUIDADAS NO BIMESTRE	DESPESAS LIQUIDADAS ATÉ O BIMESTRE (d)	% (d/III d)	SALDO (e) = (a-d)	INSCRITAS EM RESTOS A PAGAR NÃO PROCESSADOS (f)
Desenvolvimento Científico											
Desenvolvimento Tecnológico e Engenharia											
Difusão do Conhecimento Científico e Tecnológico											
FU19 - Administração Geral											
FU19 - Demais Subfunções											
Agricultura											
Abastecimento											
Extensão Rural											
Irrigação											
Promoção da Produção Agropecuária											
Defesa Agropecuária											
FU20 - Administração Geral											
FU20 - Demais Subfunções											
Organização Agrária											
Reforma Agrária											
Colonização											
FU21 - Administração Geral											
FU21 - Demais Subfunções											
Indústria											
Promoção Industrial											
Produção Industrial											
Mineração											
Propriedade Industrial											
Normalização e Qualidade											
FU22 - Administração Geral											
FU22 - Demais Subfunções											
Comércio e Serviços											
Promoção Comercial											
Comercialização											
Comércio Exterior											
Serviços Financeiros											
Turismo											
FU23 - Administração Geral											
FU23 - Demais Subfunções											
Comunicações											
Comunicações Postais											
Telecomunicações											
FU24 - Administração Geral											
FU24 - Demais Subfunções											
Energia											
Conservação de Energia											
Energia Elétrica											
Combustíveis Minerais											
Biocombustíveis											
FU25 - Administração Geral											
FU25 - Demais Subfunções											
Transporte											
Transporte Aéreo											
Transporte Rodoviário											
Transporte Ferroviário											
Transporte Hidroviário											
Transportes Especiais											
FU26 - Administração Geral											
FU26 - Demais Subfunções											
Desporto e Lazer											



DIÁRIO OFICIAL


MUNICÍPIO DE SÃO JOAQUIM DA BARRA

Conforme Lei Municipal nº 764, de 16 de março de 2017

Quinta-feira, 20 de julho de 2023

Ano VII | Edição nº 1398

Página 27 de 52

 <p>Sistema de Informações Contábeis e Fiscais do Setor Público Brasileiro TESOURO NACIONAL</p>	Relatório Resumido de Execução Orçamentária
	Prefeitura Municipal de São Joaquim da Barra - SP (Poder Executivo)
	Orçamentos Fiscal e da Seguridade Social
	CNPJ: 59851543000165
	Exercício: 2023
Período de referência: 3º bimestre	

Função/Subfunção - Intra	Execução da Despesa - Intra										
	DOTAÇÃO INICIAL	DOTAÇÃO ATUALIZADA (a)	DESPESAS EMPENHADAS NO BIMESTRE	DESPESAS EMPENHADAS ATÉ O BIMESTRE (b)	% (b/III b)	SALDO (c) = (a-b)	DESPESAS LIQUIDADAS NO BIMESTRE	DESPESAS LIQUIDADAS ATÉ O BIMESTRE (d)	% (d/III d)	SALDO (e) = (a-d)	INSCRITAS EM RESTOS A PAGAR NÃO PROCESSADOS (f)
Desporto de Rendimento											
Desporto Comunitário											
Lazer											
FU27 - Administração Geral											
FU27 - Demais Subfunções											
Encargos Especiais											
Refinanciamento da Dívida Interna											
Refinanciamento da Dívida Externa											
Serviço da Dívida Interna											
Serviço da Dívida Externa											
Transferências											
Outros Encargos Especiais											
Transferências para a Educação Básica											
FU28 - Demais Subfunções											
Reserva de Contingência											



DIÁRIO OFICIAL


MUNICÍPIO DE SÃO JOAQUIM DA BARRA

Conforme Lei Municipal nº 764, de 16 de março de 2017

Quinta-feira, 20 de julho de 2023

Ano VII | Edição nº 1398

Página 28 de 52

 Sistema de Informações Contábeis e Fiscais do Setor Público Brasileiro TESOURO NACIONAL	Relatório Resumido de Execução Orçamentária
	Prefeitura Municipal de São Joaquim da Barra - SP (Poder Executivo)
	Orçamentos Fiscal e da Seguridade Social
	CNPJ: 59851543000165
	Exercício: 2023
	Período de referência: 3º bimestre

RREO-Anexo 02 | Tabela 2.0 - Demonstrativo da Execução das Despesas por Função/Subfunção

Notas Explicativas	Valores
Notas Explicativas	30/06/2023
Notas Explicativas	-



DIÁRIO OFICIAL


MUNICÍPIO DE SÃO JOAQUIM DA BARRA

Conforme Lei Municipal nº 764, de 16 de março de 2017

Quinta-feira, 20 de julho de 2023

Ano VII | Edição nº 1398

Página 29 de 52

 <p>siconfi Sistema de Informações Contábeis e Fiscais do Setor Público Brasileiro TESOURO NACIONAL</p>	Relatório Resumido de Execução Orçamentária
	Prefeitura Municipal de São Joaquim da Barra - SP (Poder Executivo)
	Orçamentos Fiscal e da Seguridade Social
	CNPJ: 59851543000165
	Exercício: 2023
Período de referência: 3º bimestre	

RREO-Anexo 03 | Tabela 3.2 - Demonstrativo da Receita Corrente Líquida - Municípios

Especificação	Evolução da Receita Corrente Líquida												TOTAL (ÚLTIMOS 12 MESES)	PREVISÃO ATUALIZADA 2023
	<MR-11>	<MR-10>	<MR-9>	<MR-8>	<MR-7>	<MR-6>	<MR-5>	<MR-4>	<MR-3>	<MR-2>	<MR-1>	<MR>		
RECEITAS CORRENTES (I)	20.051.944,05	19.965.237,04	17.643.496,07	19.710.506,56	20.851.771,11	24.115.096,21	25.727.908,63	22.236.953,40	25.909.789,86	17.650.113,77	24.753.133,62	18.540.838,91	257.156.789,83	266.374.126,59
Impostos, Taxas e Contribuições de Melhoria	2.543.816,50	2.547.718,21	2.406.751,17	2.731.616,17	2.791.139,99	3.747.431,72	1.993.617,48	3.055.102,78	9.104.554,39	3.599.462,90	3.141.703,14	3.028.576,88	40.207.807,91	40.207.807,91
IPTU	859.063,49	885.710,46	815.831,01	763.666,18	800.145,39	1.101.161,77	315.116,38	1.318.372,96	6.725.421,49	1.301.708,83	1.023.234,44	1.099.582,27	17.009.014,67	17.411.619,34
ISS	1.041.510,92	987.650,23	979.402,02	1.127.397,13	1.277.185,01	1.242.563,70	1.156.273,33	1.016.485,65	988.755,38	1.301.597,86	1.226.256,71	1.176.720,02	13.521.797,96	12.177.243,78
ITBI	216.886,80	167.425,80	138.101,32	383.443,17	198.854,13	266.250,43	77.363,01	194.831,50	661.027,50	108.115,50	364.957,08	195.644,62	2.972.900,86	4.001.000,00
IRRF	397.703,63	462.478,63	445.971,61	428.973,72	487.698,08	1.019.436,03	408.091,15	466.566,80	455.888,63	495.517,90	475.678,82	522.692,63	5.056.669,63	5.407.841,04
Outros Impostos, Taxas e Contribuições de Melhoria	28.651,66	44.463,09	27.445,21	28.135,97	27.257,38	118.019,79	36.773,61	62.843,87	273.491,39	392.522,81	51.576,09	1.126.108,21	1.210.103,75	1.210.103,75
Contribuições	238.722,14	236.486,45	242.662,99	245.447,41	232.490,24	239.742,49	248.519,37	245.877,98	219.281,93	253.719,38	220.945,84	255.933,29	2.879.829,51	2.862.240,37
Receita Patrimonial	758.117,28	920.334,41	852.114,48	770.513,50	1.319.768,56	-102.677,40	1.115.556,79	727.261,16	1.047.203,77	545.444,70	1.103.346,99	707.532,84	9.764.517,08	5.252.964,80
Rendimentos de Aplicação Financeira	749.609,49	895.528,51	809.423,77	735.883,06	1.299.088,35	-125.334,66	1.101.820,70	725.992,59	1.007.302,65	533.570,91	1.086.157,31	703.467,78	5.522.510,46	5.198.664,98
Outras Receitas Patrimoniais	8.507,79	24.805,90	42.690,71	34.630,44	20.680,21	22.657,26	13.736,09	1.268,57	39.901,12	11.873,79	17.189,68	4.065,06	242.006,62	54.299,82
Receita Agropecuária														
Receita Industrial														
Receita de Serviços	710.306,92	707.793,55	610.137,80	611.020,33	598.080,23	815.079,01	571.685,06	548.260,54	772.934,57	706.999,89	764.085,08	726.028,46	8.142.411,44	10.316.756,10
Transferências Correntes	15.747.397,00	15.358.581,53	13.396.971,78	15.274.637,83	15.594.512,34	17.888.724,25	21.728.193,00	17.598.227,25	14.700.352,47	12.500.309,81	19.085.085,36	13.549.983,94	192.422.976,56	204.396.593,84
Cota-Parte do FPM	5.519.544,34	4.010.247,63	3.693.379,85	3.514.126,00	4.416.616,68	6.862.536,69	4.206.331,48	5.936.561,83	3.631.667,22	4.152.128,96	4.615.757,94	4.311.083,31	54.869.981,93	57.000.000,00
Cota-Parte do ICMS	6.168.166,99	7.302.267,82	5.450.813,91	6.811.756,13	6.140.314,02	6.054.702,17	7.090.241,00	5.356.064,63	5.703.984,29	4.132.957,08	8.440.050,07	5.256.166,42	72.907.484,63	81.000.000,00
Cota-Parte do IPVA	382.108,89	475.237,81	476.340,74	414.148,48	389.679,69	527.932,58	6.246.314,10	1.633.221,85	1.461.541,17	1.107.240,22	1.158.256,23	456.738,03	14.726.671,79	15.000.000,00
Cota-Parte do ITR	889,83	63,96	115.253,68	1.342.076,01	189.901,96	126.619,51	103.709,93	804,88	1.338,23	1.146,76	913,59	553,75	1.883.272,09	2.170.632,93
Transferências de LC nº 61/1989	35.619,23	24.830,68	37.556,22	40.295,40	28.023,58	36.200,42	38.021,19	29.151,12	29.622,00	35.044,43	32.341,51	36.656,59	403.362,37	700.000,00
Transferências do FUNDEB	1.519.406,55	1.795.236,84	1.358.338,37	1.541.684,33	1.578.354,45	1.924.774,44	2.344.591,97	1.655.999,60	1.534.218,77	1.177.200,27	2.131.897,67	1.307.185,26	19.868.888,52	22.953.948,50
Outras Transferências Correntes	2.121.661,17	1.750.696,79	2.265.289,01	2.610.551,48	2.851.721,96	2.355.958,44	1.698.983,33	2.986.423,34	2.337.980,79	1.894.592,09	2.705.856,35	2.181.600,58	27.761.315,33	25.572.012,41
Outras Receitas Correntes	53.984,21	194.323,49	134.857,85	77.271,32	315.779,75	1.526.796,14	70.336,93	58.223,69	65.462,73	44.777,09	437.967,21	272.783,50	3.251.563,91	3.337.763,57
DEDUÇÕES (II)	2.022.201,32	2.362.529,54	1.882.304,90	2.224.480,32	2.232.887,14	2.294.455,64	3.536.923,47	2.591.160,85	2.165.630,63	1.885.703,46	2.849.466,21	2.012.239,58	28.059.982,96	26.374.126,59
Contrib. do Servidor para o Plano de Previdência														
Compensações Financ. entre Regimes Previdência														
Rendimentos de Aplicações de Recursos Previdenciários														
Dedução de Receita para Formação do FUNDEB	2.022.201,32	2.362.529,54	1.882.304,90	2.224.480,32	2.232.887,14	2.294.455,64	3.536.923,47	2.591.160,85	2.165.630,63	1.885.703,46	2.849.466,21	2.012.239,58	28.059.982,96	26.374.126,59
RECEITA CORRENTE LÍQUIDA (III) = (I - II)	18.029.742,73	17.602.708,10	15.761.191,17	17.486.026,24	18.618.883,97	21.820.640,57	22.190.985,16	19.645.792,55	23.744.159,33	15.764.410,31	21.903.667,41	16.528.599,33	229.096.806,87	240.000.000,00
(-) Transferências obrigatórias da União relativas às emendas individuais (art. 166-A, § 1º, da CF) (IV)														
RECEITA CORRENTE LÍQUIDA AJUSTADA PARA CÁLCULO DOS LIMITES DE ENDIVIDAMENTO (V) = (III - IV)	18.029.742,73	17.602.708,10	15.761.191,17	17.486.026,24	18.618.883,97	21.820.640,57	22.190.985,16	19.645.792,55	23.744.159,33	15.764.410,31	21.903.667,41	16.528.599,33	229.096.806,87	240.000.000,00
(-) Transferências obrigatórias da União relativas às emendas de bancada (art. 166, § 16, da CF) e ao vencimento dos agentes comunitários de saúde e de combate às endemias (CF, art. 198, § 1º) (VI)														
RECEITA CORRENTE LÍQUIDA AJUSTADA PARA CÁLCULO DOS LIMITES DA DESPESA COM PESSOAL (VII) = (V - VI)	18.029.742,73	17.602.708,10	15.761.191,17	17.486.026,24	18.618.883,97	21.820.640,57	22.190.985,16	19.645.792,55	23.744.159,33	15.764.410,31	21.903.667,41	16.528.599,33	229.096.806,87	240.000.000,00



DIÁRIO OFICIAL


MUNICÍPIO DE SÃO JOAQUIM DA BARRA

Conforme Lei Municipal nº 764, de 16 de março de 2017

Quinta-feira, 20 de julho de 2023

Ano VII | Edição nº 1398

Página 30 de 52

 Sistema de Informações Contábeis e Fiscais do Setor Público Brasileiro TESOURO NACIONAL	Relatório Resumido de Execução Orçamentária
	Prefeitura Municipal de São Joaquim da Barra - SP (Poder Executivo)
	Orçamentos Fiscal e da Seguridade Social
	CNPJ: 59851543000165
	Exercício: 2023
	Período de referência: 3º bimestre

RREO-Anexo 03 | Tabela 3.2 - Demonstrativo da Receita Corrente Líquida - Municípios

Notas Explicativas	Valores
Notas Explicativas	30/06/2023
Notas Explicativas	-

RREO-Anexo 04 | Tabela 4 - Demonstrativo das Receitas e Despesas Previdenciárias

Receitas Previdenciárias - RPPS - Fundo em Capitalização (Plano Previdenciário)	Execução da Receita	
	PREVISÃO ATUALIZADA (a)	RECEITAS REALIZADAS ATÉ O BIMESTRE (b)
Receitas	-	-
RECEITAS CORRENTES (I)		
Receita de Contribuições dos Segurados		
Ativo		
Inativo		
Pensionista		
Receita de Contribuições Patronais		
Ativo		
Inativo		
Pensionista		
Receita Patrimonial		
Receitas Imobiliárias		
Receitas de Valores Mobiliários		
Outras Receitas Patrimoniais		
Receita de Serviços		
Outras Receitas Correntes		
Compensação Financeira entre os Regimes		
Receita de Aportes Periódicos para Amortização de Déficit Atuarial do RPPS (II)		
Demais Receitas Correntes		
RECEITAS DE CAPITAL (III)		
Alienação de Bens, Direitos e Ativos		
Amortização de Empréstimos		
Outras Receitas de Capital		
TOTAL DAS RECEITAS DO FUNDO EM CAPITALIZAÇÃO (IV) = (I + III - II)		



DIÁRIO OFICIAL


MUNICÍPIO DE SÃO JOAQUIM DA BARRA

Conforme Lei Municipal nº 764, de 16 de março de 2017

Quinta-feira, 20 de julho de 2023

Ano VII | Edição nº 1398

Página 31 de 52

 Sistema de Informações Contábeis e Fiscais do Setor Público Brasileiro TESOURO NACIONAL	Relatório Resumido de Execução Orçamentária
	Prefeitura Municipal de São Joaquim da Barra - SP (Poder Executivo)
	Orçamentos Fiscal e da Seguridade Social
	CNPJ: 59851543000165
	Exercício: 2023
	Período de referência: 3º bimestre

RREO-Anexo 04 | Tabela 4 - Demonstrativo das Receitas e Despesas Previdenciárias

Despesas Previdenciárias - RPPS - Fundo em Capitalização (Plano Previdenciário)	Execução da Despesa				INSCRITAS EM RESTOS A PAGAR NÃO PROCESSADOS NO EXERCÍCIO (g)
	DOTAÇÃO ATUALIZADA (c)	DESPESAS EMPENHADAS ATÉ O BIMESTRE (d)	DESPESAS LIQUIDADAS ATÉ O BIMESTRE (e)	DESPESAS PAGAS ATÉ O BIMESTRE (f)	
Despesas	-	-	-	-	-
Benefícios					
Aposentadorias					
Pensões por Morte					
Outras Despesas Previdenciárias					
Compensação Financeira entre os Regimes					
Demais Despesas Previdenciárias					
TOTAL DAS DESPESAS DO FUNDO EM CAPITALIZAÇÃO (V)					
RESULTADO PREVIDENCIÁRIO - FUNDO EM CAPITALIZAÇÃO (VI) = (IV - V)					



DIÁRIO OFICIAL


MUNICÍPIO DE SÃO JOAQUIM DA BARRA

Conforme Lei Municipal nº 764, de 16 de março de 2017

Quinta-feira, 20 de julho de 2023

Ano VII | Edição nº 1398

Página 32 de 52

 Sistema de Informações Contábeis e Fiscais do Setor Público Brasileiro TESOURO NACIONAL	Relatório Resumido de Execução Orçamentária
	Prefeitura Municipal de São Joaquim da Barra - SP (Poder Executivo)
	Orçamentos Fiscal e da Seguridade Social
	CNPJ: 59851543000165
	Exercício: 2023
	Período de referência: 3º bimestre

RREO-Anexo 04 | Tabela 4 - Demonstrativo das Receitas e Despesas Previdenciárias

Recursos RPPS Arrecadados em Exercícios Anteriores	Previsão Orçamentária
Recursos RPPS Arrecadados em Exercícios Anteriores	PREVISÃO ORÇAMENTÁRIA
VALOR	-

RREO-Anexo 04 | Tabela 4 - Demonstrativo das Receitas e Despesas Previdenciárias

Reserva Orçamentária do RPPS	Previsão Orçamentária
Reserva Orçamentária do RPPS	PREVISÃO ORÇAMENTÁRIA
VALOR	-

RREO-Anexo 04 | Tabela 4 - Demonstrativo das Receitas e Despesas Previdenciárias

Aportes de Recursos para o Fundo em Capitalização do RPPS	Aportes de Recursos
Aportes de Recursos para o Fundo em Capitalização do RPPS	APORTES REALIZADOS
Plano de Amortização - Contribuição Patronal Suplementar	-
Plano de Amortização - Aporte Periódico de Valores Predefinidos	
Outros Aportes para o RPPS	
Recursos para Cobertura de Déficit Financeiro	

RREO-Anexo 04 | Tabela 4 - Demonstrativo das Receitas e Despesas Previdenciárias

Bens e Direitos do RPPS (Fundo em Capitalização)	Período de Referência
Bens e Direitos do RPPS (Fundo em Capitalização)	SALDO ATUAL
Caixa e Equivalentes de Caixa	-
Investimentos e Aplicações	
Outros Bens e Direitos	

RREO-Anexo 04 | Tabela 4 - Demonstrativo das Receitas e Despesas Previdenciárias

Receitas Previdenciárias - RPPS - Fundo em Repartição (Plano Financeiro)	Execução da Receita	
	PREVISÃO ATUALIZADA (a)	RECEITAS REALIZADAS ATÉ O BIMESTRE (b)
Receitas	-	-
RECEITAS CORRENTES (VII)		
Receita de Contribuições dos Segurados		
Ativo		
Inativo		
Pensionista		
Receita de Contribuições Patronais		
Ativo		
Inativo		
Pensionista		
Receita Patrimonial		
Receitas Imobiliárias		
Receitas de Valores Mobiliários		
Outras Receitas Patrimoniais		
Receita de Serviços		
Outras Receitas Correntes		
Compensação Financeira entre os Regimes		
Demais Receitas Correntes		
RECEITAS DE CAPITAL (VIII)		
Alienação de Bens, Direitos e Ativos		
Amortização de Empréstimos		
Outras Receitas de Capital		
TOTAL DAS RECEITAS DO FUNDO EM REPARTIÇÃO (IX) = (VII + VIII)		



DIÁRIO OFICIAL


MUNICÍPIO DE SÃO JOAQUIM DA BARRA

Conforme Lei Municipal nº 764, de 16 de março de 2017

Quinta-feira, 20 de julho de 2023

Ano VII | Edição nº 1398

Página 33 de 52

 Sistema de Informações Contábeis e Fiscais do Setor Público Brasileiro TESOURO NACIONAL	Relatório Resumido de Execução Orçamentária
	Prefeitura Municipal de São Joaquim da Barra - SP (Poder Executivo)
	Orçamentos Fiscal e da Seguridade Social
	CNPJ: 59851543000165
	Exercício: 2023
	Período de referência: 3º bimestre

RREO-Anexo 04 | Tabela 4 - Demonstrativo das Receitas e Despesas Previdenciárias

Despesas Previdenciárias - RPPS - Fundo em Repartição (Plano Financeiro)	Execução da Despesa				INSCRITAS EM RESTOS A PAGAR NÃO PROCESSADOS NO EXERCÍCIO (g)
	DOTAÇÃO ATUALIZADA (c)	DESPESAS EMPENHADAS ATÉ O BIMESTRE (d)	DESPESAS LIQUIDADAS ATÉ O BIMESTRE (e)	DESPESAS PAGAS ATÉ O BIMESTRE (f)	
Despesas	-	-	-	-	-
Benefícios					
Aposentadorias					
Pensões por Morte					
Outras Despesas Previdenciárias					
Compensação Financeira entre os Regimes					
Demais Despesas Previdenciárias					
TOTAL DAS DESPESAS DO FUNDO EM REPARTIÇÃO (X)					
RESULTADO PREVIDENCIÁRIO - FUNDO EM REPARTIÇÃO (XI) = (IX - X)					



DIÁRIO OFICIAL


MUNICÍPIO DE SÃO JOAQUIM DA BARRA

Conforme Lei Municipal nº 764, de 16 de março de 2017

Quinta-feira, 20 de julho de 2023

Ano VII | Edição nº 1398

Página 34 de 52

 Sistema de Informações Contábeis e Fiscais do Setor Público Brasileiro TESOURO NACIONAL	Relatório Resumido de Execução Orçamentária
	Prefeitura Municipal de São Joaquim da Barra - SP (Poder Executivo)
	Orçamentos Fiscal e da Seguridade Social
	CNPJ: 59851543000165
	Exercício: 2023
	Período de referência: 3º bimestre

RREO-Anexo 04 | Tabela 4 - Demonstrativo das Receitas e Despesas Previdenciárias

Aportes de Recursos para o Fundo em Repartição do RPPS	Aportes de Recursos APORTES REALIZADOS
Aportes de Recursos para o Fundo em Repartição do RPPS	-
Recursos para Cobertura de Insuficiências Financeiras	
Recursos para Formação de Reserva	

RREO-Anexo 04 | Tabela 4 - Demonstrativo das Receitas e Despesas Previdenciárias

Bens e Direitos do RPPS (Fundo em Repartição)	Período de Referência SALDO ATUAL
Bens e Direitos do RPPS (Fundo em Repartição)	-
Caixa e Equivalentes de Caixa	
Investimentos e Aplicações	
Outros Bens e Direitos	

RREO-Anexo 04 | Tabela 4 - Demonstrativo das Receitas e Despesas Previdenciárias

Receitas da Administração - RPPS	Execução da Receita	
	PREVISÃO ATUALIZADA (a)	RECEITAS REALIZADAS ATÉ O BIMESTRE (b)
Receitas da Administração - RPPS	-	-
RECEITAS CORRENTES		
TOTAL DAS RECEITAS DA ADMINISTRAÇÃO RPPS - (XII)		



DIÁRIO OFICIAL


MUNICÍPIO DE SÃO JOAQUIM DA BARRA

Conforme Lei Municipal nº 764, de 16 de março de 2017

Quinta-feira, 20 de julho de 2023

Ano VII | Edição nº 1398

Página 35 de 52

 Sistema de Informações Contábeis e Fiscais do Setor Público Brasileiro TESOURO NACIONAL	Relatório Resumido de Execução Orçamentária
	Prefeitura Municipal de São Joaquim da Barra - SP (Poder Executivo)
	Orçamentos Fiscal e da Seguridade Social
	CNPJ: 59851543000165
	Exercício: 2023
	Período de referência: 3º bimestre

RREO-Anexo 04 | Tabela 4 - Demonstrativo das Receitas e Despesas Previdenciárias

Despesas da Administração - RPPS	Execução da Despesa				INSCRITAS EM RESTOS A PAGAR NÃO PROCESSADOS NO EXERCÍCIO (g)
	DOTAÇÃO ATUALIZADA (c)	DESPESAS EMPENHADAS ATÉ O BIMESTRE (d)	DESPESAS LIQUIDADAS ATÉ O BIMESTRE (e)	DESPESAS PAGAS ATÉ O BIMESTRE (f)	
Despesas da Administração - RPPS	-	-	-	-	-
DESPESAS CORRENTES (XIII)					
Pessoal e Encargos Sociais					
Demais Despesas Correntes					
DESPESAS DE CAPITAL (XIV)					
TOTAL DAS DESPESAS DA ADMINISTRAÇÃO RPPS (XV) = (XIII + XIV)					
RESULTADO DA ADMINISTRAÇÃO RPPS (XVI) = (XII - XV)					



DIÁRIO OFICIAL


MUNICÍPIO DE SÃO JOAQUIM DA BARRA

Conforme Lei Municipal nº 764, de 16 de março de 2017

Quinta-feira, 20 de julho de 2023

Ano VII | Edição nº 1398

Página 36 de 52

 Sistema de Informações Contábeis e Fiscais do Setor Público Brasileiro TESOURO NACIONAL	Relatório Resumido de Execução Orçamentária
	Prefeitura Municipal de São Joaquim da Barra - SP (Poder Executivo)
	Orçamentos Fiscal e da Seguridade Social
	CNPJ: 59851543000165
	Exercício: 2023
	Período de referência: 3º bimestre

RREO-Anexo 04 | Tabela 4 - Demonstrativo das Receitas e Despesas Previdenciárias

Bens e Direitos - Administração do RPPS	Período de Referência
	SALDO ATUAL
Bens e Direitos - Administração do RPPS	-
Caixa e Equivalentes de Caixa	
Investimentos e Aplicações	
Outros Bens e Direitos	

RREO-Anexo 04 | Tabela 4 - Demonstrativo das Receitas e Despesas Previdenciárias

Receitas Previdenciárias (Benefícios Mantidos Pelo Tesouro)	Execução da Receita	
	PREVISÃO ATUALIZADA (a)	RECEITAS REALIZADAS ATÉ O BIMESTRE (b)
Receitas Previdenciárias (Benefícios Mantidos Pelo Tesouro)	-	-
Contribuições dos Servidores		
Demais Receitas Previdenciárias		
TOTAL DAS RECEITAS (BENEFÍCIOS MANTIDOS PELO TESOURO) (XVII)		



DIÁRIO OFICIAL


MUNICÍPIO DE SÃO JOAQUIM DA BARRA

Conforme Lei Municipal nº 764, de 16 de março de 2017

Quinta-feira, 20 de julho de 2023

Ano VII | Edição nº 1398

Página 37 de 52

 Sistema de Informações Contábeis e Fiscais do Setor Público Brasileiro TESOURO NACIONAL	Relatório Resumido de Execução Orçamentária
	Prefeitura Municipal de São Joaquim da Barra - SP (Poder Executivo)
	Orçamentos Fiscal e da Seguridade Social
	CNPJ: 59851543000165
	Exercício: 2023
	Período de referência: 3º bimestre

RREO-Anexo 04 | Tabela 4 - Demonstrativo das Receitas e Despesas Previdenciárias

Despesas Previdenciárias (Benefícios Mantidos Pelo Tesouro)	Execução da Despesa				INSCRITAS EM RESTOS A PAGAR NÃO PROCESSADOS NO EXERCÍCIO (g)
	DOTAÇÃO ATUALIZADA (c)	DESPESAS EMPENHADAS ATÉ O BIMESTRE (d)	DESPESAS LIQUIDADAS ATÉ O BIMESTRE (e)	DESPESAS PAGAS ATÉ O BIMESTRE (f)	
Despesas Previdenciárias (Benefícios Mantidos Pelo Tesouro)	-	-	-	-	-
Aposentadorias					
Pensões					
Outras Despesas Previdenciárias					
TOTAL DAS DESPESAS (BENEFÍCIOS MANTIDOS PELO TESOURO) (XVIII)					
RESULTADO DOS BENEFÍCIOS MANTIDOS PELO TESOURO (XIX) = (XVII - XVIII)					



DIÁRIO OFICIAL


MUNICÍPIO DE SÃO JOAQUIM DA BARRA

Conforme Lei Municipal nº 764, de 16 de março de 2017

Quinta-feira, 20 de julho de 2023

Ano VII | Edição nº 1398

Página 38 de 52

 Sistema de Informações Contábeis e Fiscais do Setor Público Brasileiro TESOURO NACIONAL	Relatório Resumido de Execução Orçamentária
	Prefeitura Municipal de São Joaquim da Barra - SP (Poder Executivo)
	Orçamentos Fiscal e da Seguridade Social
	CNPJ: 59851543000165
	Exercício: 2023
	Período de referência: 3º bimestre

RREO-Anexo 04 | Tabela 4 - Demonstrativo das Receitas e Despesas Previdenciárias

Notas Explicativas	Valores
	30/06/2023
Notas Explicativas	-
Notas Explicativas	-

RREO-Anexo 06 | Tabela 6.3 - Demonstrativo dos Resultados Primário e Nominal - Municípios

Cálculo Acima da Linha - Receitas Primárias	Receita Orçamentária	
	PREVISÃO ATUALIZADA	Até o Bimestre / 2023 RECEITAS REALIZADAS (a)
Cálculo Acima da Linha - Receitas Primárias	-	-
RECEITAS CORRENTES (EXCETO FONTES RPPS) (I)	240.000.000,00	119.777.614,09
Impostos, Taxas e Contribuições de Melhoria	40.207.807,91	23.927.017,57
IPTU	17.411.619,34	11.783.436,37
ISS	12.177.243,78	6.866.088,95
ITBI	4.001.000,00	1.601.939,21
IRRF	5.407.841,04	2.824.407,93
Outros Impostos, Taxas e Contribuições de Melhoria	1.210.103,75	851.145,11
Contribuições	2.862.240,37	1.444.277,79
Receita Patrimonial	5.252.964,80	5.246.346,25
Aplicações Financeiras (II)	5.198.664,98	5.158.311,94
Outras Receitas Patrimoniais	54.299,82	88.034,31
Transferências Correntes	178.022.467,25	84.121.027,73
Cota-Parte do FPM	47.600.000,00	21.482.824,73
Cota-Parte do ICMS	67.200.000,00	28.783.570,92
Cota-Parte do IPVA	12.400.000,00	9.650.658,86
Cota-Parte do ITR	1.736.506,34	86.773,75
Transferências da LC nº 61/1989	560.000,00	160.669,45
Transferências do FUNDEB	22.953.948,50	10.151.093,54
Outras Transferências Correntes	25.572.012,41	13.805.436,48
Demais Receitas Correntes	13.654.519,67	5.038.944,75
Outras Receitas Financeiras (III)	2.247.217,48	29.025,30
Receitas Correntes Restantes	11.407.302,19	5.009.919,45
RECEITAS PRIMÁRIAS CORRENTES (EXCETO FONTES RPPS) (IV) = (I - (II + III))	232.554.117,54	114.590.276,85
RECEITAS PRIMÁRIAS CORRENTES (COM FONTES RPPS) (V)		
RECEITAS NÃO PRIMÁRIAS CORRENTES (COM FONTES RPPS) (VI)		
RECEITAS DE CAPITAL (EXCETO FONTES RPPS) (VII)		4.500.000,00
Operações de Crédito (VIII)		
Amortização de Empréstimos (IX)		
Alienação de Bens		4.000.000,00
Receitas de Alienação de Investimentos Temporários (X)		
Receitas de Alienação de Investimentos Permanentes (XI)		
Outras Alienações de Bens		4.000.000,00
Transferências de Capital		500.000,00
Convênios		
Outras Transferências de Capital		500.000,00
Outras Receitas de Capital		
Outras Receitas de Capital Não Primárias (XII)		
Outras Receitas de Capital Primárias		
RECEITAS PRIMÁRIAS DE CAPITAL (EXCETO FONTES RPPS) (XIII) = (VII - (VIII + IX + X + XI + XII))		4.500.000,00
RECEITAS PRIMÁRIAS DE CAPITAL (COM FONTES RPPS) (XIV)		
RECEITAS NÃO PRIMÁRIAS DE CAPITAL (COM FONTES RPPS) (XV)		
RECEITA PRIMÁRIA TOTAL (XVI) = (IV + V + XIII + XIV)	232.554.117,54	119.090.276,85
RECEITA PRIMÁRIA TOTAL (EXCETO FONTES RPPS) (XVII) = (IV + XIII)	232.554.117,54	119.090.276,85



DIÁRIO OFICIAL


MUNICÍPIO DE SÃO JOAQUIM DA BARRA

Conforme Lei Municipal nº 764, de 16 de março de 2017

Quinta-feira, 20 de julho de 2023

Ano VII | Edição nº 1398

Página 39 de 52

 <p>Sistema de Informações Contábeis e Fiscais do Setor Público Brasileiro TESOURO NACIONAL</p>	Relatório Resumido de Execução Orçamentária
	Prefeitura Municipal de São Joaquim da Barra - SP (Poder Executivo)
	Orçamentos Fiscal e da Seguridade Social
	CNPJ: 59851543000165
	Exercício: 2023
	Período de referência: 3º bimestre

RREO-Anexo 06 | Tabela 6.3 - Demonstrativo dos Resultados Primário e Nominal - Municípios

Cálculo Acima da Linha - Despesas Primárias	Despesa Orçamentária						
	DOTAÇÃO ATUALIZADA	Até o Bimestre / 2023				RESTOS A PAGAR NÃO PROCESSADOS	
		DESPESAS EMPENHADAS	DESPESAS LIQUIDADAS	DESPESAS PAGAS (a)	RESTOS A PAGAR PROCESSADOS PAGOS (b)	LIQUIDADOS	PAGOS (c)
Cálculo Acima da Linha - Despesas Primárias	-	-	-	-	-	-	-
DESPESAS CORRENTES (EXCETO FONTES RPPS) (XVIII)	218.331.134,81	126.331.838,11	94.542.834,23	90.039.850,88	6.321.336,29	4.435.038,95	4.435.038,95
Pessoal e Encargos Sociais	90.268.612,09	42.962.853,86	42.958.982,05	41.284.140,02	2.184.154,25		
Juros e Encargos da Dívida (XIX)	1.200.000,00	927.723,93	542.484,30	542.484,30		112.180,20	112.180,20
Outras Despesas Correntes	126.862.522,72	82.441.260,32	51.041.367,88	48.213.226,56	4.137.182,04	4.322.858,75	4.322.858,75
DESPESAS PRIMÁRIAS CORRENTES (EXCETO FONTES RPPS) (XX) = (XVIII - XIX)	217.131.134,81	125.404.114,18	94.000.349,93	89.497.366,58	6.321.336,29	4.322.858,75	4.322.858,75
DESPESAS PRIMÁRIAS CORRENTES (COM FONTES RPPS) (XXI)							
DESPESAS NÃO PRIMÁRIAS CORRENTES (COM FONTES RPPS) (XXII)							
DESPESAS DE CAPITAL (EXCETO FONTES RPPS) (XXIII)	83.257.639,88	43.609.870,29	18.708.567,57	16.110.381,47	1.522.520,46	3.507.834,33	3.507.834,33
Investimentos	80.170.639,88	43.002.377,61	18.235.821,98	15.637.635,88	1.499.965,02	3.470.845,51	3.470.845,51
Inversões Financeiras							
Concessão de Empréstimos e Financiamentos (XXIV)							
Aquisição de Título de Capital já Integralizado (XXV)							
Aquisição de Título de Crédito (XXVI)							
Demais Inversões Financeiras							
Amortização da Dívida (XXVII)	3.087.000,00	607.492,68	472.745,59	472.745,59	22.555,44	36.988,82	36.988,82
DESPESAS PRIMÁRIAS DE CAPITAL (EXCETO FONTES RPPS) (XXVIII) = (XXIII - (XXIV + XXV + XXVI + XXVII))	80.170.639,88	43.002.377,61	18.235.821,98	15.637.635,88	1.499.965,02	3.470.845,51	3.470.845,51
RESERVA DE CONTINGÊNCIA (XXIX)	1.050.000,00						
DESPESAS PRIMÁRIAS DE CAPITAL (COM FONTES RPPS) (XXX)							
DESPESAS NÃO PRIMÁRIAS DE CAPITAL (COM FONTES RPPS) (XXXI)							
DESPESA PRIMÁRIA TOTAL (XXXII) = (XX + XXI + XXVIII + XXIX + XXX)	298.351.774,69	168.406.491,79	112.236.171,91	105.135.002,46	7.821.301,31	7.793.704,26	7.793.704,26
DESPESA PRIMÁRIA TOTAL (EXCETO FONTES RPPS) (XXXIII) = (XX + XXVIII + XXIX)	298.351.774,69	168.406.491,79	112.236.171,91	105.135.002,46	7.821.301,31	7.793.704,26	7.793.704,26



DIÁRIO OFICIAL


MUNICÍPIO DE SÃO JOAQUIM DA BARRA

Conforme Lei Municipal nº 764, de 16 de março de 2017

Quinta-feira, 20 de julho de 2023

Ano VII | Edição nº 1398

Página 40 de 52

 Sistema de Informações Contábeis e Fiscais do Setor Público Brasileiro TESOURO NACIONAL	Relatório Resumido de Execução Orçamentária
	Prefeitura Municipal de São Joaquim da Barra - SP (Poder Executivo)
	Orçamentos Fiscal e da Seguridade Social
	CNPJ: 59851543000165
	Exercício: 2023
	Período de referência: 3º bimestre

RREO-Anexo 06 | Tabela 6.3 - Demonstrativo dos Resultados Primário e Nominal - Municípios

Resultado Primário - Acima da Linha	Até o Bimestre / 2023
	VALOR
Resultado Primário - Acima da Linha	-
RESULTADO PRIMÁRIO (COM RPPS) - Acima da Linha (XXXIV) = (XVIa - (XXXIIa + XXXIIb + XXXIIc))	-1.659.731,18
RESULTADO PRIMÁRIO (SEM RPPS) - Acima da Linha (XXXV) = (XVIIa - (XXXIIIa + XXXIIIb + XXXIIIc))	-1.659.731,18

RREO-Anexo 06 | Tabela 6.3 - Demonstrativo dos Resultados Primário e Nominal - Municípios

Meta Fiscal para o Resultado Primário	Meta Fixada na LDO
	VALOR CORRENTE
Meta fixada no Anexo de Metas Fiscais da LDO para o exercício de referência	-
	-133.078.865,20

RREO-Anexo 06 | Tabela 6.3 - Demonstrativo dos Resultados Primário e Nominal - Municípios

Juros Nominais	Até o Bimestre / 2023
	VALOR INCORRIDO
Juros Nominais	-
Juros, Encargos e Variações Monetárias Ativos (Exceto RPPS) (XXXVI)	0,00
Juros, Encargos e Variações Monetárias Passivos (Exceto RPPS) (XXXVII)	0,00

RREO-Anexo 06 | Tabela 6.3 - Demonstrativo dos Resultados Primário e Nominal - Municípios

Resultado Nominal - Acima da Linha	Até o Bimestre / 2023
	VALOR
Resultado Nominal - Acima da Linha	-
RESULTADO NOMINAL (SEM RPPS) - Acima da Linha (XXXVIII) = XXXV + (XXXVI - XXXVII)	-1.659.731,18

RREO-Anexo 06 | Tabela 6.3 - Demonstrativo dos Resultados Primário e Nominal - Municípios

Cálculo Abaixo da Linha - Resultado Nominal	Saldo	
	Em 31/12/2022 (a)	Até o Bimestre 2023 (b)
Cálculo Abaixo da Linha - Resultado Nominal	-	-
DÍVIDA CONSOLIDADA (XXXIX)		
DEDUÇÕES (XL)		
Disponibilidade de Caixa	64.404.686,12	74.062.037,18
Disponibilidade de Caixa Bruta	64.223.472,58	74.062.037,18
(-) Restos a Pagar Processados (XLI)	7.993.413,58	173.914,77
(-) Depósitos Restituíveis e Valores Vinculados	1.878.080,77	2.021.258,40
Demais Haveres Financeiros	181.213,54	0,00
DÍVIDA CONSOLIDADA LÍQUIDA (XLII) = (XXXIX - XL)	-64.404.686,12	-74.062.037,18

RREO-Anexo 06 | Tabela 6.3 - Demonstrativo dos Resultados Primário e Nominal - Municípios

Resultado Nominal - Abaixo da Linha	Até o Bimestre / 2023
	VALOR
Resultado Nominal - Abaixo da Linha	-
RESULTADO NOMINAL (SEM RPPS) - Abaixo da Linha (XLIII) = (XLIIa - XLIIb)	9.657.351,06

RREO-Anexo 06 | Tabela 6.3 - Demonstrativo dos Resultados Primário e Nominal - Municípios

Meta Fiscal para o Resultado Nominal	Meta Fixada na LDO
	VALOR CORRENTE
Meta fixada no Anexo de Metas Fiscais da LDO para o exercício de referência	-

RREO-Anexo 06 | Tabela 6.3 - Demonstrativo dos Resultados Primário e Nominal - Municípios

Ajuste Metodológico	Até o Bimestre / 2023
	VALOR
Ajuste Metodológico	-
VARIAÇÃO DO SALDO DE RPP (XLIV) = (XLIIb - XLIIa)	173.914,77
RECEITA DE ALIENAÇÃO DE INVESTIMENTOS PERMANENTES (XLV) = (XI)	
VARIAÇÃO CAMBIAL (XLVI)	
VARIAÇÃO DO SALDO DE PRECATÓRIOS INTEGRANTES DA DC (XLVII)	
VARIAÇÃO DO SALDO DAS DEMAIS OBRIGAÇÕES INTEGRANTES DA DC (XLVIII)	
OUTROS AJUSTES (XLIX)	
RESULTADO NOMINAL (SEM RPPS) AJUSTADO - Abaixo da Linha (L) = (XLIII + (XLIV - XLV - XLVI + XLVII + XLVIII) +/- (XLIX))	74.092.396,13



DIÁRIO OFICIAL


MUNICÍPIO DE SÃO JOAQUIM DA BARRA

Conforme Lei Municipal nº 764, de 16 de março de 2017

Quinta-feira, 20 de julho de 2023

Ano VII | Edição nº 1398

Página 41 de 52

 Sistema de Informações Contábeis e Fiscais do Setor Público Brasileiro TESOURO NACIONAL	Relatório Resumido de Execução Orçamentária
	Prefeitura Municipal de São Joaquim da Barra - SP (Poder Executivo)
	Orçamentos Fiscal e da Seguridade Social
	CNPJ: 59851543000165
	Exercício: 2023
	Período de referência: 3º bimestre

RREO-Anexo 06 | Tabela 6.3 - Demonstrativo dos Resultados Primário e Nominal - Municípios

Resultado Primário - Abaixo da Linha	Até o Bimestre / 2023	
	VALOR	
Resultado Primário - Abaixo da Linha	-	
RESULTADO PRIMÁRIO (SEM RPPS) - Abaixo da Linha (LI) = (L) - (XXXVI - XXXVII)		74.092.396,13

RREO-Anexo 06 | Tabela 6.3 - Demonstrativo dos Resultados Primário e Nominal - Municípios

Informações Adicionais	PREVISÃO ORÇAMENTÁRIA	
	PREVISÃO ORÇAMENTÁRIA	
Informações Adicionais	-	
SALDO DE EXERCÍCIOS ANTERIORES		43.369.281,07
Recursos Arrecadados em Exercícios Anteriores - RPPS		
Superávit Financeiro Utilizado para Abertura e Reabertura de Créditos Adicionais		43.369.281,07
RESERVA ORÇAMENTÁRIA DO RPPS		

RREO-Anexo 06 | Tabela 6.3 - Demonstrativo dos Resultados Primário e Nominal - Municípios

Notas Explicativas	Valores	
	30/06/2023	
Notas Explicativas	-	
Notas Explicativas		



DIÁRIO OFICIAL


MUNICÍPIO DE SÃO JOAQUIM DA BARRA

Conforme Lei Municipal nº 764, de 16 de março de 2017

Quinta-feira, 20 de julho de 2023

Ano VII | Edição nº 1398

Página 42 de 52

 <p>Sistema de Informações Contábeis e Fiscais do Setor Público Brasileiro TESOURO NACIONAL</p>	Relatório Resumido de Execução Orçamentária
	Prefeitura Municipal de São Joaquim da Barra - SP (Poder Executivo)
	Orçamentos Fiscal e da Seguridade Social
	CNPJ: 59851543000165
	Exercício: 2023
	Período de referência: 3º bimestre

RREO-Anexo 07 | Tabela 7.0 - Demonstrativo dos Restos à Pagar por Poder e Órgão - Municípios

Poder/Órgão	Poder/Órgão											
	RESTOS A PAGAR PROCESSADOS						RESTOS A PAGAR NÃO PROCESSADOS					
	Inscritos		Pagos (c)	Cancelados (d)	Saldo e = (a + b) - (c + d)	Inscritos		Liquidados (h)	Pagos (i)	Cancelados (j)	Saldo k = (f + g) - (l + j)	Saldo Total L = (e + k)
	Em Exercícios Anteriores (a)	Em 31 de dezembro de 2022 (b)				Em Exercícios Anteriores (f)	Em 31 de dezembro de 2022 (g)					
RESTOS A PAGAR (EXCETO INTRA-ORÇAMENTÁRIOS) (I)												
PODER EXECUTIVO	894.440,24	7.121.528,78	7.843.856,75		172.112,27	3.141.720,71	10.987.709,71	7.944.675,78	7.942.873,28	265.269,58	5.921.287,56	6.093.399,83
PODER LEGISLATIVO												
Câmara Municipal												
Tribunal de Contas do Município												
RESTOS A PAGAR (INTRA-ORÇAMENTÁRIOS) (II)												
TOTAL (III) = (I + II)	894.440,24	7.121.528,78	7.843.856,75		172.112,27	3.141.720,71	10.987.709,71	7.944.675,78	7.942.873,28	265.269,58	5.921.287,56	6.093.399,83

RREO-Anexo 07 | Tabela 7.0 - Demonstrativo dos Restos à Pagar por Poder e Órgão - Municípios

Poder/Órgão - Intra	Poder/Órgão - Intra											
	RESTOS A PAGAR PROCESSADOS						RESTOS A PAGAR NÃO PROCESSADOS					
	Inscritos		Pagos (c)	Cancelados (d)	Saldo e = (a + b) - (c + d)	Inscritos		Liquidados (h)	Pagos (i)	Cancelados (j)	Saldo k = (f + g) - (l + j)	Saldo Total L = (e + k)
	Em Exercícios Anteriores (a)	Em 31 de dezembro de 2022 (b)				Em Exercícios Anteriores (f)	Em 31 de dezembro de 2022 (g)					
RESTOS A PAGAR (INTRA-ORÇAMENTÁRIOS) (II)												
PODER EXECUTIVO												
PODER LEGISLATIVO												
Câmara Municipal												
Tribunal de Contas do Município												



DIÁRIO OFICIAL


MUNICÍPIO DE SÃO JOAQUIM DA BARRA

Conforme Lei Municipal nº 764, de 16 de março de 2017

Quinta-feira, 20 de julho de 2023

Ano VII | Edição nº 1398

Página 43 de 52

 Sistema de Informações Contábeis e Fiscais do Setor Público Brasileiro TESOURO NACIONAL	Relatório Resumido de Execução Orçamentária
	Prefeitura Municipal de São Joaquim da Barra - SP (Poder Executivo)
	Orçamentos Fiscal e da Seguridade Social
	CNPJ: 59851543000165
	Exercício: 2023
	Período de referência: 3º bimestre

RREO-Anexo 07 | Tabela 7.0 - Demonstrativo dos Restos à Pagar por Poder e Órgão - Municípios

Notas Explicativas	Valores
Notas Explicativas	30/06/2023
Notas Explicativas	-

RREO-Anexo 13 | Tabela 13.0 - Demonstrativo das Parcerias Público-Privadas

Impactos das Contratações de PPP	Especificação de PPP	
	SALDO TOTAL EM 31 DE DEZEMBRO DO EXERCÍCIO ANTERIOR	SALDO FINAL ATÉ O BIMESTRE
Impactos das Contratações de PPP	-	-
TOTAL DE ATIVOS		
Ativos Constituídos pela SPE		
TOTAL DE PASSIVOS		
Obrigações decorrentes de Ativos Constituídos pela SPE		
Provisões de PPP		
Outros Passivos		
ATOS POTENCIAIS PASSIVOS		
Obrigações Contratuais		
Riscos não Provisionados		
Garantias Concedidas		
Outros Passivos Contingentes		



DIÁRIO OFICIAL


MUNICÍPIO DE SÃO JOAQUIM DA BARRA

Conforme Lei Municipal nº 764, de 16 de março de 2017

Quinta-feira, 20 de julho de 2023

Ano VII | Edição nº 1398

Página 44 de 52

 <p>Sistema de Informações Contábeis e Fiscais do Setor Público Brasileiro TESOURO NACIONAL</p>	Relatório Resumido de Execução Orçamentária											
	Prefeitura Municipal de São Joaquim da Barra - SP (Poder Executivo)											
	Orçamentos Fiscal e da Seguridade Social											
	CNPJ: 59851543000165											
	Exercício: 2023											
	Período de referência: 3º bimestre											

RREO-Anexo 13 | Tabela 13.0 - Demonstrativo das Parcerias Público-Privadas | Do Ente Federado, exceto estatais não dependentes - Contratadas (I.1)

Despesas de PPP Do Ente Federado, exceto estatais não dependentes - Contratadas (I.1)	Despesas de PPP										
	EXERCÍCIO ANTERIOR	EXERCÍCIO CORRENTE (EC)	<EC + 1>	<EC + 2>	<EC + 3>	<EC + 4>	<EC + 5>	<EC + 6>	<EC + 7>	<EC + 8>	<EC + 9>

RREO-Anexo 13 | Tabela 13.0 - Demonstrativo das Parcerias Público-Privadas | Do Ente Federado, exceto estatais não dependentes - A Contratar (I.2)

Despesas de PPP Do Ente Federado, exceto estatais não dependentes - A contratar (I.2)	Despesas de PPP										
	EXERCÍCIO ANTERIOR	EXERCÍCIO CORRENTE (EC)	<EC + 1>	<EC + 2>	<EC + 3>	<EC + 4>	<EC + 5>	<EC + 6>	<EC + 7>	<EC + 8>	<EC + 9>

RREO-Anexo 13 | Tabela 13.0 - Demonstrativo das Parcerias Público-Privadas | Das Estatais Não-Dependentes (II.1)

Despesas de PPP das Estatais Não-dependentes - Contratadas (II.1)	Despesas de PPP										
	EXERCÍCIO ANTERIOR	EXERCÍCIO CORRENTE (EC)	<EC + 1>	<EC + 2>	<EC + 3>	<EC + 4>	<EC + 5>	<EC + 6>	<EC + 7>	<EC + 8>	<EC + 9>

RREO-Anexo 13 | Tabela 13.0 - Demonstrativo das Parcerias Público-Privadas | Das Estatais Não Dependentes - A contratar (II.2)

Despesas de PPP das Estatais Não-dependentes - A Contratar (II.2)	Despesas de PPP										
	EXERCÍCIO ANTERIOR	EXERCÍCIO CORRENTE (EC)	<EC + 1>	<EC + 2>	<EC + 3>	<EC + 4>	<EC + 5>	<EC + 6>	<EC + 7>	<EC + 8>	<EC + 9>

RREO-Anexo 13 | Tabela 13.0 - Demonstrativo das Parcerias Público-Privadas

Total das Despesas de PPP	Despesas de PPP										
	EXERCÍCIO ANTERIOR	EXERCÍCIO CORRENTE (EC)	<EC + 1>	<EC + 2>	<EC + 3>	<EC + 4>	<EC + 5>	<EC + 6>	<EC + 7>	<EC + 8>	<EC + 9>
Total das Despesas de PPP	-	-	-	-	-	-	-	-	-	-	-
TOTAL DAS DESPESAS DE PPP DO ENTE FEDERADO (I) = (I.1 + I.2)											
TOTAL DAS DESPESAS DE PPP DAS ESTATAIS NÃO-DEPENDENTES (II) = (II.1 + II.2)											
TOTAL DAS DESPESAS DE PPP (III) = (I + II)											
RECEITA CORRENTE LÍQUIDA (RCL) (IV)											
TOTAL DAS DESPESAS CONSIDERADAS PARA O LIMITE = (I)											
TOTAL DAS DESPESAS CONSIDERADAS PARA O LIMITE / RCL (%) (V) = (I / IV)											



DIÁRIO OFICIAL


MUNICÍPIO DE SÃO JOAQUIM DA BARRA

Conforme Lei Municipal nº 764, de 16 de março de 2017

Quinta-feira, 20 de julho de 2023

Ano VII | Edição nº 1398

Página 45 de 52

 Sistema de Informações Contábeis e Fiscais do Setor Público Brasileiro TESOURO NACIONAL	Relatório Resumido de Execução Orçamentária
	Prefeitura Municipal de São Joaquim da Barra - SP (Poder Executivo)
	Orçamentos Fiscal e da Seguridade Social
	CNPJ: 59851543000165
	Exercício: 2023
	Período de referência: 3º bimestre

RREO-Anexo 13 | Tabela 13.0 - Demonstrativo das Parcerias Público-Privadas

Notas Explicativas	Valores
	30/06/2023
Notas Explicativas	-
Notas Explicativas	-

RREO-Anexo 14 | Tabela 14.0 - Demonstrativo Simplificado do Relatório Resumido da Execução Orçamentária - Municípios e DF

Balanco Orçamentário	Valores
	Até o Bimestre
Balanco Orçamentário	-
RECEITAS	
Previsão Inicial	240.000.000,00
Previsão Atualizada	240.000.000,00
Receitas Realizadas	124.277.614,09
Déficit Orçamentário	
Saldos de Exercícios Anteriores (Utilizados para Créditos Adicionais)	43.369.281,07
DESPESAS	
Dotação Inicial	240.000.000,00
Dotação Atualizada	302.638.774,69
Despesas Empenhadas	169.941.708,40
Despesas Liquidadas	113.251.401,80
Despesas Pagas	106.150.232,35
Superávit Orçamentário	11.026.212,29

RREO-Anexo 14 | Tabela 14.0 - Demonstrativo Simplificado do Relatório Resumido da Execução Orçamentária - Municípios e DF

Despesas por Função/Subfunção	Valores
	Até o Bimestre
Despesas por Função/Subfunção	-
Despesas Empenhadas	169.941.708,40
Despesas Liquidadas	113.251.401,80

RREO-Anexo 14 | Tabela 14.0 - Demonstrativo Simplificado do Relatório Resumido da Execução Orçamentária - Municípios e DF

Receita Corrente Líquida - RCL	Valores
	Até o Bimestre
Receita Corrente Líquida - RCL	-
Receita Corrente Líquida	229.096.806,87
Receita Corrente Líquida Ajustada para Cálculo dos Limites de Endividamento	227.501.912,99
Receita Corrente Líquida Ajustada para Cálculo dos Limites da Despesa com Pessoal	227.501.912,99

RREO-Anexo 14 | Tabela 14.0 - Demonstrativo Simplificado do Relatório Resumido da Execução Orçamentária - Municípios e DF

Receitas e Despesas do Regime Próprio de Previdência dos Servidores	Valores
	Até o Bimestre
Receitas e Despesas do Regime Próprio de Previdência dos Servidores	-
Fundo em Capitalização (PLANO PREVIDENCIÁRIO)	
Receitas Previdenciárias Realizadas	
Despesas Previdenciárias Empenhadas	
Despesas Previdenciárias Liquidadas	
Despesas Previdenciárias Pagas	
Resultado Previdenciário	
Fundo em Repartição (PLANO FINANCEIRO)	
Receitas Previdenciárias Realizadas	
Despesas Previdenciárias Empenhadas	
Despesas Previdenciárias Liquidadas	
Despesas Previdenciárias Pagas	
Resultado Previdenciário	

RREO-Anexo 14 | Tabela 14.0 - Demonstrativo Simplificado do Relatório Resumido da Execução Orçamentária - Municípios e DF

Resultados Primário e Nominal	Verificação das Metas dos Resultados Nominal e Primário		
	Meta Fixada no Anexo de Metas Fiscais da LDO (a)	Resultado Apurado até o Bimestre (b)	% em Relação à Meta (b/a)
Resultados Primário e Nominal	-	-	-
RESULTADO PRIMÁRIO (SEM RPPS) - Acima da Linha		-1.659.731,18	
RESULTADO NOMINAL (SEM RPPS) - Abaixo da Linha		9.657.351,06	

RREO-Anexo 14 | Tabela 14.0 - Demonstrativo Simplificado do Relatório Resumido da Execução Orçamentária - Municípios e DF



DIÁRIO OFICIAL


MUNICÍPIO DE SÃO JOAQUIM DA BARRA

Conforme Lei Municipal nº 764, de 16 de março de 2017

Quinta-feira, 20 de julho de 2023

Ano VII | Edição nº 1398

Página 46 de 52

 <p>Sistema de Informações Contábeis e Fiscais do Setor Público Brasileiro</p> <p>TESOURO NACIONAL</p>	Relatório Resumido de Execução Orçamentária
	Prefeitura Municipal de São Joaquim da Barra - SP (Poder Executivo)
	Orçamentos Fiscal e da Seguridade Social
	CNPJ: 59851543000165
	Exercício: 2023
	Período de referência: 3º bimestre

Restos a Pagar por Poder e Ministério Público	Estágios dos Restos a Pagar			
	Inscrição	Cancelamento Até o Bimestre	Pagamento Até o Bimestre	Saldo a Pagar
Restos a Pagar por Poder e Ministério Público	-	-	-	-
RESTOS A PAGAR PROCESSADOS	8.015.969,02	0,00	7.843.856,75	172.112,27
Poder Executivo	8.015.969,02	0,00	7.843.856,75	172.112,27
Poder Legislativo	0,00	0,00	0,00	0,00
Poder Judiciário				
Ministério Público				
Defensoria Pública				
RESTOS A PAGAR NÃO PROCESSADOS	14.129.430,42	265.269,58	7.942.873,28	5.921.287,56
Poder Executivo	14.129.430,42	265.269,58	7.942.873,28	5.921.287,56
Poder Legislativo	0,00	0,00	0,00	0,00
Poder Judiciário				
Ministério Público				
Defensoria Pública				
TOTAL	22.145.399,44	265.269,58	15.786.730,03	6.093.399,83

RREO-Anexo 14 | Tabela 14.0 - Demonstrativo Simplificado do Relatório Resumido da Execução Orçamentária - Municípios e DF

Despesas com Manutenção e Desenvolvimento do Ensino	Apuração das Despesas com Ensino		
	Valor Apurado Até o Bimestre	Limites Constitucionais Anuais	
		% Mínimo a Aplicar no Exercício	% Aplicado Até o Bimestre
Despesas com Manutenção e Desenvolvimento do Ensino	-	-	-
Mínimo Anual de <18% / 25%> das Receitas de Impostos na Manutenção e Desenvolvimento do Ensino			
Mínimo Anual de 70% do FUNDEB na Remuneração dos Profissionais da Educação Básica			
Percentual de 50% da Complementação da União ao FUNDEB (VAAT) na Educação Infantil			
Mínimo de 15% da Complementação da União ao FUNDEB (VAAT) em Despesas de Capital			

RREO-Anexo 14 | Tabela 14.0 - Demonstrativo Simplificado do Relatório Resumido da Execução Orçamentária - Municípios e DF

Receitas de Operações de Crédito e Despesas de Capital	Apuração das Receitas de Operações de Crédito e Despesas de Capital	
	Valor Apurado no Exercício	Saldo Não Realizado
Receitas de Operações de Crédito e Despesas de Capital	-	-
Receitas de Operações de Crédito		
Despesa de Capital Líquida		

RREO-Anexo 14 | Tabela 14.0 - Demonstrativo Simplificado do Relatório Resumido da Execução Orçamentária - Municípios e DF

Projeção Atuarial dos Regimes de Previdência	Exercício de Apuração			
	Exercício	10º Exercício	20º Exercício	35º Exercício
Projeção Atuarial dos Regimes de Previdência	-	-	-	-
Fundo em Capitalização (Plano Previdenciário)				
Receitas Previdenciárias				
Despesas Previdenciárias				
Resultado Previdenciário				
Fundo em Repartição (Plano Financeiro)				
Receitas Previdenciárias				
Despesas Previdenciárias				
Resultado Previdenciário				

RREO-Anexo 14 | Tabela 14.0 - Demonstrativo Simplificado do Relatório Resumido da Execução Orçamentária - Municípios e DF

Receita da Alienação de Ativos e Aplicação dos Recursos	Apuração da Receita da Alienação de Ativos e Aplicação dos Recursos	
	Valor Apurado no Exercício	Saldo a Realizar
Receita da Alienação de Ativos e Aplicação dos Recursos	-	-
Receitas da Alienação de Ativos		
Aplicação dos Recursos da Alienação de Ativos		

RREO-Anexo 14 | Tabela 14.0 - Demonstrativo Simplificado do Relatório Resumido da Execução Orçamentária - Municípios e DF

Despesas com Ações e Serviços Públicos de Saúde	Apuração das Despesas com Saúde		
	Valor Apurado Até o Bimestre	Limites Constitucionais Anuais	
		% Mínimo a Aplicar no Exercício	% Aplicado Até o Bimestre
Despesas com Ações e Serviços Públicos de Saúde	-	-	-
Despesas com Ações e Serviços Públicos de Saúde Executadas com Recursos de Impostos			

RREO-Anexo 14 | Tabela 14.0 - Demonstrativo Simplificado do Relatório Resumido da Execução Orçamentária - Municípios e DF

Despesas de Caráter Continuado Derivadas de PPP	Valor Realizado no Período	
	Valor Apurado no Exercício Corrente	
Despesas de Caráter Continuado Derivadas de PPP	-	-



DIÁRIO OFICIAL


MUNICÍPIO DE SÃO JOAQUIM DA BARRA

Conforme Lei Municipal nº 764, de 16 de março de 2017

Quinta-feira, 20 de julho de 2023

Ano VII | Edição nº 1398

Página 47 de 52

 Sistema de Informações Contábeis e Fiscais do Setor Público Brasileiro TESOURO NACIONAL	Relatório Resumido de Execução Orçamentária
	Prefeitura Municipal de São Joaquim da Barra - SP (Poder Executivo)
	Orçamentos Fiscal e da Seguridade Social
	CNPJ: 59851543000165
	Exercício: 2023
	Período de referência: 3º bimestre

Despesas de Caráter Continuado Derivadas de PPP	Valor Realizado no Período
	Valor Apurado no Exercício Corrente
Total das Despesas Consideradas para o Limite / RCL (%)	

RREO-Anexo 14 | Tabela 14.0 - Demonstrativo Simplificado do Relatório Resumido da Execução Orçamentária - Municípios e DF

Notas Explicativas	Valores
	30/06/2023
Notas Explicativas	-
Notas Explicativas	



DIÁRIO OFICIAL

MUNICÍPIO DE SÃO JOAQUIM DA BARRA

Conforme Lei Municipal nº 764, de 16 de março de 2017

Quinta-feira, 20 de julho de 2023

Ano VII | Edição nº 1398

Página 48 de 52

Concursos Públicos/Processos Seletivos

Convocação



PREFEITURA MUNICIPAL DE SÃO JOAQUIM DA BARRA
ESTADO DE SÃO PAULO
CNPJ. 59.851.543/0001-65


CONVOCAÇÃO DO CONCURSO PÚBLICO

A PREFEITURA MUNICIPAL DE SÃO JOAQUIM DA BARRA/SP, através do Prefeito Municipal, obedecendo à classificação constante no Edital de Divulgação de **Resultados do Concurso Público 01/2023**, homologado em 17/07/2023, convoca o(a) candidato(a) abaixo classificado(a) ao emprego de **CUIDADOR SOCIAL**.

para comparecer, no prazo de **72 (setenta e duas) horas**, item 4.3 do edital, no Departamento de Recursos Humanos, apresentando os documentos relacionados abaixo:

- Carteira de Trabalho – com cartão PIS/PASEP
- 01 (uma) fotografia 3/4
- Título Eleitoral e comprovante quitação com a justiça eleitoral
- Certificado de reservista (se for do sexo masculino)
- CPF
- Certidão de Nascimento (se for solteiro)
- Certidão de Casamento (se for casado)
- Atestado de Óbito (quando viúvo)
- Declaração de dependentes IRRF
- R.G. (carteira de identidade)
- Comprovante de residência
- Comprovante de escolaridade/requisitos (conforme edital)
- Certidão expedida pelo órgão competente, se o candidato foi servidor público, afirmando que não sofreu qualquer penalidade no desempenho do serviço público.
- Atestado de antecedentes criminais
- Declaração de Acúmulo de cargo (positiva/negativa)
- Declaração de Afro-brasileiros nos termos da Lei (quando convocado (a) pela cota)
- Exame médico admissional – Levar o agendamento enviado via e.mail e apresentar ao médico do trabalho. **OBSERVAÇÃO SOMENTE REALIZAR O EXAME MÉDICO SE ESTIVER COM TODA A DOCUMENTAÇÃO EXIGIDA E NO PRAZO.**
- Número da Conta Bancária no Santander

OBSERVAÇÃO – *ALÉM DOS DOCUMENTOS ORIGINAIS, FAVOR TRAZER OS XEROX DOS MESMOS.* O NÃO COMPARECIMENTO dentro do prazo estipulado caracteriza a desistência automática do candidato, item 4.4 do edital.



Dr. Wagner José Schmidt
PREFEITO

CAROLINA GUIMARÃES OLIVEIRA SILVA (1º lugar)
Avenida Orlando Olivato, 4x Casa x, Paulo Leonelo - São Joaquim da Barra

PRAÇA PROF. IVO VANNUCHI, S/N.
VILA BELA VISTA
3810.9015



DIÁRIO OFICIAL

MUNICÍPIO DE SÃO JOAQUIM DA BARRA

Conforme Lei Municipal nº 764, de 16 de março de 2017

Quinta-feira, 20 de julho de 2023

Ano VII | Edição nº 1398

Página 49 de 52



PREFEITURA MUNICIPAL DE SÃO JOAQUIM DA BARRA
ESTADO DE SÃO PAULO
CNPJ. 59.851.543/0001-65


CONVOCAÇÃO DO CONCURSO PÚBLICO

A PREFEITURA MUNICIPAL DE SÃO JOAQUIM DA BARRA/SP, através do Prefeito Municipal, obedecendo à classificação constante no Edital de Divulgação de **Resultados do Concurso Público 01/2023**, homologado em 17/07/2023, convoca o(a) candidato(a) abaixo classificado(a) ao emprego de **CUIDADOR SOCIAL**.

para comparecer, no prazo de **72 (setenta e duas) horas**, item 4.3 do edital, no **Departamento de Recursos Humanos**, apresentando os documentos relacionados abaixo:

- Carteira de Trabalho – com cartão PIS/PASEP
- 01 (uma) fotografia 3/4
- Título Eleitoral e comprovante quitação com a justiça eleitoral
- Certificado de reservista (se for do sexo masculino)
- CPF
- Certidão de Nascimento (se for solteiro)
- Certidão de Casamento (se for casado)
- Atestado de Óbito (quando viúvo)
- Declaração de dependentes IRRF
- R.G. (carteira de identidade)
- Comprovante de residência
- Comprovante de escolaridade/requisitos (conforme edital)
- Certidão expedida pelo órgão competente, se o candidato foi servidor público, afirmando que não sofreu qualquer penalidade no desempenho do serviço público.
- Atestado de antecedentes criminais
- Declaração de Acúmulo de cargo (positiva/negativa)
- Declaração de Afro-brasileiros nos termos da Lei (quando convocado (a) pela cota)
- Exame médico admissional – Levar o agendamento enviado via e.mail e apresentar ao médico do trabalho. **OBSERVAÇÃO SOMENTE REALIZAR O EXAME MÉDICO SE ESTIVER COM TODA A DOCUMENTAÇÃO EXIGIDA E NO PRAZO.**
- Número da Conta Bancária no Santander

OBSERVAÇÃO – *ALÉM DOS DOCUMENTOS ORIGINAIS, FAVOR TRAZER OS XEROX DOS MESMOS.*
O **NÃO COMPARECIMENTO** dentro do prazo estipulado caracteriza a desistência automática do candidato, item 4.4 do edital.



Dr. Wagner José Schmidt
PREFEITO

VANESSA CRISTINA NOGUEIRA FARIA DE LIMA (2º lugar)
Rua Washington Luiz, 3X8 Casa, Jardim Paulista - São Joaquim da Barra/SP

PRAÇA PROF. IVO VANNUCHI, S/N.
VILA BELA VISTA
3810.9015



DIÁRIO OFICIAL

MUNICÍPIO DE SÃO JOAQUIM DA BARRA

Conforme Lei Municipal nº 764, de 16 de março de 2017

Quinta-feira, 20 de julho de 2023

Ano VII | Edição nº 1398

Página 50 de 52

PODER LEGISLATIVO

Atos Oficiais

Leis



Câmara Municipal de São Joaquim da Barra

Rua Pará nº 1841 – Bela Vista - Tel. (16) 3810 0800 – CEP 14600-000.

Email: secretaria@camarasaojoaquimdabarra.sp.gov.br - Website:

www.camarasaojoaquimdabarra.sp.gov.br

LEI Nº 1415/2023

A presidente da Câmara Municipal de São Joaquim da Barra, Estado de São Paulo. Faço saber que a Câmara Municipal aprovou e eu, nos termos do artigo 51, § 7º, da Lei Orgânica do Município, promulgo a seguinte lei:

Institui o direito da parturiente de ser acompanhada por Doula durante todo o período de pré-parto, parto e pós-parto, em maternidades, casas de parto e estabelecimentos hospitalares congêneres, da rede pública e privada no município de São Joaquim da Barra e dá outras providências.

Art. 1º - As maternidades, unidades básicas de saúde, casas de parto e estabelecimentos hospitalares congêneres, da rede pública e privada, ficam obrigados a permitir a presença de uma Doula escolhida pela parturiente durante todo seu período de pré-parto, parto e pós-parto imediato.

Parágrafo único - É vedado às maternidades, casas de parto e estabelecimentos hospitalares congêneres, da rede pública e privada realizarem qualquer cobrança adicional vinculada à presença de Doula durante o período de internação da parturiente.

Art. 2º - Quando solicitada pela parturiente, a Doula, no exercício exclusivo de suas funções, como preconizado na Classificação Brasileira de Ocupações (CBO), código 3221-35, poderá entrar na maternidade e nos estabelecimentos de saúde.

Art. 3º - A presença da Doula dar-se-á conforme a Lei Federal nº 11.108, de 7 de abril de 2005.

Art. 4º - A presença da Doula se dará através de instrumento particular de prestação de serviço.

Art. 5º - Fica vedada às Doulas:

- A realização de procedimentos clínicos, como aferir pressão, avaliação da progressão do trabalho de parto, monitoramento de batimentos cardíacos fetais, administração de medicamentos, entre outros, mesmo que estejam legalmente aptas a fazê-los;
- Interferir nas condutas da equipe assistencial responsável pela condução do caso;
- Substituir a paciente em seu processo decisório.

Art. 6º - As maternidades, casas de parto e estabelecimentos hospitalares congêneres, da rede

Documento assinado digitalmente por Tieta Éder Oliveira de Melo (181.***.***-08)
Para verificar sua autenticidade, acesse: <https://www.camarasaojoaquimdabarra.sp.gov.br/ceer> e informe o código: 2307191259335C620



DIÁRIO OFICIAL

MUNICÍPIO DE SÃO JOAQUIM DA BARRA

Conforme Lei Municipal nº 764, de 16 de março de 2017

Quinta-feira, 20 de julho de 2023

Ano VII | Edição nº 1398

Página 51 de 52



Câmara Municipal de São Joaquim da Barra

Rua Pará nº 1841 – Bela Vista - Tel. (16) 3810 0800 – CEP 14600-000.

Email: secretaria@camarasaojoaquimdabarra.sp.gov.br - Website:

www.camarasaojoaquimdabarra.sp.gov.br

pública e privada deverão estabelecer regulamentação para a admissão das Doulas, respeitando preceitos éticos, de competência e das suas normas internas de funcionamento.

Art. 7º - Esta lei entra em vigor 30 (trinta) dias depois de oficialmente publicada.

São Joaquim da Barra, 19 de julho de 2023.

TIETA MELO
Presidente

Documento assinado digitalmente por Tieta Éder Oliveira de Melo (181.***.***-08)
Para verificar sua autenticidade, acesse: <https://www.camarasaojoaquimdabarra.sp.gov.br/ceer> e informe o código: 2307191259335C620



DIÁRIO OFICIAL

MUNICÍPIO DE SÃO JOAQUIM DA BARRA

Conforme Lei Municipal nº 764, de 16 de março de 2017

Quinta-feira, 20 de julho de 2023

Ano VII | Edição nº 1398

Página 52 de 52



Câmara Municipal de São Joaquim da Barra

Rua Pará nº 1841 – Bela Vista - Tel. (16) 3810 0800 – CEP 14600-000.

Email: secretaria@camarasaojoaquimdabarra.sp.gov.br - Website:

www.camarasaojoaquimdabarra.sp.gov.br

LEI Nº 1416/2023

A presidente da Câmara Municipal de São Joaquim da Barra, Estado de São Paulo. Faço saber que a Câmara Municipal aprovou e eu, nos termos do artigo 51, § 7º, da Lei Orgânica do Município, promulgo a seguinte lei:

DECLARA UTILIDADE PÚBLICA “CENTRO CULTURAL CARLOS ALBERTO NICOLAU”.

Art. 1º - Fica declarada de utilidade pública o “Centro Cultural Carlos Alberto Nicolau”.

Art. 2º - Esta Lei entra em vigor na data de sua publicação.

São Joaquim da Barra – SP, 19 de julho de 2023.

TIETA MELO
Presidente

Documento assinado digitalmente por Tieta Éder Oliveira de Melo (181.***.***-08)
Para verificar sua autenticidade, acesse: <https://www.camarasaojoaquimdabarra.sp.gov.br/cer> e informe o código: 230719130311D5120