

SUMÁRIO



PREFEITURA MUNICIPAL DE **ARAÇATUBA**

Sexta-feira, 28 de julho de 2023

Ano IV | Edição 810

Poder Executivo	2
Atos Oficiais	2
Decretos	2
Portarias	2
Secretaria Municipal de Administração	3
Atos Oficiais	3
Decretos	3
Licitações e Contratos	3
Comunicados	3
Secretaria Municipal de Saúde	5
Vigilância Sanitária	5
Comunicados	5
Secretaria Municipal da Fazenda	7
Contas Públicas e Instrumentos de Gestão Fiscal	7
Relatório Resumido da Execução Orçamentária	7
Relatório de Gestão Fiscal	41
Poder Legislativo	55
Atos Legislativos	55
Atos de Mesa	55

**PODER EXECUTIVO****Atos Oficiais****Decretos****DECRETO N.º 22.892 - DE 27 DE JULHO DE 2023**

“Abre crédito adicional suplementar no valor de R\$ 50.000,00 (cinquenta mil reais)”

O PREFEITO MUNICIPAL DE ARAÇATUBA,

No uso de suas atribuições legais e devidamente autorizado pelo art. 8.º, inciso III da Lei Municipal n.º 8.513/22,

DECRETA:

Art. 1.º Fica aberto um crédito adicional suplementar no valor R\$ 50.000,00 (cinquenta mil reais), destinado a atender insuficiência das seguintes dotações orçamentárias:

UNIDADE: SECRETARIA MUNICIPAL DE ADMINISTRAÇÃO
0172 - 110.0000 - 3.3.90.39.01 - Outros Serviços de Terceiros P. Jurídica 8.000,00

Total da Unidade 8.000,00

UNIDADE: SECRETARIA MUNICIPAL DE MOBILIDADE URBANA
0585 - 440.0000 - 3.3.90.36.01 - Outros Serviços de Terceiros P. Física 15.000,00

Total da Unidade 15.000,00

UNIDADE: SECRETARIA MUNICIPAL DE ESPORTE, LAZER E RECREAÇÃO
0717 - 110.0000 - 4.4.90.52.01 - Equipamentos e Material Permanente 3.000,00

0718 - 110.0000 - 3.3.90.30.01 - Material de Consumo 24.000,00

Total da Unidade 27.000,00

Total da Suplementação 50.000,00

Art. 2.º As despesas decorrentes do presente crédito adicional suplementar correrão por conta da anulação parcial das seguintes dotações orçamentárias:

UNIDADE: SECRETARIA MUNICIPAL DE ADMINISTRAÇÃO
0169 - 110.0000 - 3.3.90.30.01 - Material de Consumo 8.000,00

Total da Unidade 8.000,00

UNIDADE: SECRETARIA MUNICIPAL DE MOBILIDADE URBANA
0586 - 440.0000 - 3.3.90.39.01 - Outros Serviços de Terceiros P. Jurídica 15.000,00

Total da Unidade 15.000,00

UNIDADE: SECRETARIA MUNICIPAL DE ESPORTE, LAZER E RECREAÇÃO
0722 - 110.0000 - 3.3.90.36.01 - Outros Serviços de Terceiros P. Física 1.000,00

0724 - 110.0000 - 3.3.90.39.01 - Outros Serviços de Terceiros P. Jurídica 4.000,00

0728 - 110.0000 - 4.4.90.52.01 - Equipamentos e Material Permanente 1.000,00

0731 - 110.0000 - 3.3.90.30.01 - Material de Consumo 13.000,00

0733 - 110.0000 - 3.3.90.36.01 - Outros Serviços de Terceiros P. Física 8.000,00

Total da Unidade 27.000,00

Total da Anulação 50.000,00

Art. 3.º A Secretaria Municipal da Fazenda procederá à compatibilização das peças orçamentárias em atendimento ao Projeto Audesp do Tribunal de Contas do Estado de São Paulo.

Art. 4.º Este Decreto entra em vigor na data de sua publicação.

PREFEITURA MUNICIPAL DE ARAÇATUBA, 27 de julho de 2023, 114 anos da Fundação de Araçatuba e 101 anos de Sua Emancipação Política.

DILADOR BORGES DAMASCENO

Prefeito Municipal

DEOCLECIANO BORELLA JÚNIOR

Chefe do Gabinete do Prefeito

JOÃO VALERO SANTOS ESGALHA

Secretário Municipal da Fazenda

Publicado e arquivado pela Assessoria de Apoio, Controle e Elaboração dos Atos Oficiais do Gabinete do Prefeito, nesta data.

VALDEMIR SARAIVA DA SILVA

Assessor de Apoio, Controle e Elaboração dos Atos Oficiais

Portarias**PORTARIA G.P. N.º 178 - DE 27 DE JULHO DE 2023**

“Constitui a Comissão de Avaliação e Fiscalização responsável pelo acompanhamento e fiscalização da execução do Contrato de Gestão n.º 033/2023, firmado com a Organização Social

Instituto Multi Gestão - “IMG Soluções e Gestão”

O PREFEITO MUNICIPAL DE ARAÇATUBA,

No uso de suas atribuições legais e conforme consta do Memorando n.º 25.683/2023, com a manifestação da Secretaria Municipal de Saúde,

RESOLVE:

I - Nomear a Comissão de Avaliação e Fiscalização, para os fins previstos na Lei n.º 7.625/2014 e regulamentação, responsável pelo acompanhamento e fiscalização da execução do Contrato de Gestão n.º 033/2023, destinado ao gerenciamento, operacionalização e execução de ações e serviços de saúde de urgência e emergência: Pronto-Socorro Municipal Aida Vanzo Dolce, Central de Regulação Médica e Transporte de Urgência e Emergência, em regime de 24 horas/dia, e outros serviços de urgência e emergência que vierem a ser implantados, que assegurem assistência universal e gratuita à população, bem como qualidade da assistência, firmado com a Organização Social Instituto Multi Gestão - “IMG Soluções e Gestão”, composta pelos seguintes membros:

a) Representantes do Poder Público:

1) Pâmela Aparecida Escalero Silva;

2) Silvana Alves de Almeida;

3) Aline Cristina Salas da Silva.

b) Representantes da Sociedade Civil:

1) Walter Francisco Barros;

2) Luci de Fátima Ferreira Gallego;

3) José Monteiro dos Santos.

II - Esta Portaria entra em vigor na data de sua publicação.

PREFEITURA MUNICIPAL DE ARAÇATUBA, 27 de julho de 2023, 114 anos da Fundação de Araçatuba e 101 anos de Sua Emancipação Política.

DILADOR BORGES DAMASCENO

Prefeito Municipal

DEOCLECIANO BORELLA JÚNIOR

Chefe do Gabinete do Prefeito

MAURICEIA MUTO

Secretária Municipal de Administração

CARMEM SÍLVIA GUARIENTE

Secretária Municipal de Saúde

Publicada e arquivada pela Assessoria de Apoio, Controle e Elaboração dos Atos Oficiais do Gabinete do Prefeito, nesta data.

VALDEMIR SARAIVA DA SILVA

Assessor de Apoio, Controle e Elaboração dos Atos Oficiais

**SECRETARIA MUNICIPAL DE
ADMINISTRAÇÃO****Atos Oficiais****Decretos****DECRETO Nº 22.891 - DE 27 DE JULHO DE 2023**

“Dispõe sobre nomeação de candidato aprovado em concurso público, conforme especifica”

O PREFEITO MUNICIPAL DE ARAÇATUBA;

No uso das atribuições que lhe são inerentes; com fundamento no artigo 19, Inciso II, da Lei Municipal n. 3774, de 28 de setembro de 1992, considerando os termos do Edital de Classificação do Concurso Público nº. **002/2022** publicado no dia 24/05/2023 no Diário Oficial do Município e, tendo em vista os termos do Memorando nº 24.683/2023, expedido pela Secretaria Municipal de Educação

DECRETA:

Art. 1º - Fica o candidato **HARRISON LUIS DOS SANTOS RIBEIRO**, portador do **RG-Nº 48.886.704**, classificado em **19º(décimo nono) lugar** nomeado para ocupar o cargo de **“Agente de Serviços Gerais I”, Padrão “1”**, de provimento efetivo, junto à Secretaria Municipal de Educação, com vencimentos referentes à Lei Municipal nº 8.600, de 27 de abril de 2023.

Art. 2º - Fica estabelecido o prazo de 30(trinta) dias a contar da publicação, para que se verifique a posse, devendo ser tornada sem efeito no caso de não se efetivar.

Art. 3º - Este decreto entra em vigor na data de sua publicação, revogadas as disposições em contrário.

PREFEITURA MUNICIPAL DE ARAÇATUBA, 27 DE JULHO DE 2023, 114 anos da Fundação de Araçatuba e 101 anos de sua Emancipação Política.

DILADOR BORGES DAMASCENO

Prefeito Municipal

CARLOS ALBERTO COELHO SALESSE

Assessor Executivo da Secretaria Municipal de Administração Registrado e republicado por este Departamento de Recursos Humanos, nesta data.

AGOSTINHO MORAIS DA SILVA

Diretor do Departamento de Recursos Humanos

Licitações e Contratos**Comunicados****PREFEITURA MUNICIPAL DE ARAÇATUBA
LEILÃO N.º 003/2022 - PROCESSO N.º 1634/2022
COMUNICADO**

O MUNICÍPIO DE ARAÇATUBA, por meio da Secretaria Municipal de Administração - Divisão de Licitação e Contratos, TORNA PÚBLICO a todos interessados, que o Leilão em epígrafe,

cujo objeto destinado a “Alienação de 08 (oito) lotes dos bens imóveis, conforme laudo técnico de avaliação elaborado pela detentora do contrato Nº 06/2019 - empresa GESTTO ASSESSORIA E CONSULTORIA, certificado e ratificado pela comissão de avaliação designados pela portaria G.P. Nº 16 - de 12 de janeiro de 2021 e G.P. Nº 51 - de 23 de fevereiro de 2022”, tornou-se DESERTO com base nos documentos fundamentados no processo que encontra-se à disposição na Divisão de Licitação e Contratos, Rua Coelho Neto, nº 73, Vila São Paulo.

GABINETE DO PREFEITO - Araçatuba, 12 de setembro de 2022.

DILADOR BORGES DAMASCENO - PREFEITO MUNICIPAL

**PREFEITURA MUNICIPAL DE ARAÇATUBA
AVISO DE LICITAÇÃO**

A Secretaria Municipal de Planejamento Urbano e Habitação, por determinação do Prefeito Municipal, o Sr. DILADOR BORGES DAMASCENO, TORNA PÚBLICO, para conhecimento dos interessados, observada a necessária qualificação, que está promovendo, por intermédio da Secretaria Municipal de Administração, Divisão de Licitação e Contratos, a licitação de MENOR PREÇO GLOBAL, na modalidade TOMADA DE PREÇOS, sob o regime de execução indireta, EMPREITADA POR PREÇO GLOBAL:

**TOMADA DE PREÇOS N.º 019/2023
PROCESSO ADMINISTRATIVO N.º 1.374/2023 -
PROCESSO DIGITAL N.º 8.253/2023**

OBJETO: “CONTRATAÇÃO DE EMPRESA PARA EXECUÇÃO DE OBRAS E SERVIÇOS DESTINADOS À REVITALIZAÇÃO DA PRAÇA UIRAPURU, NO MUNICÍPIO DE ARAÇATUBA/SP”.

Os envelopes “HABILITAÇÃO” e “PROPOSTA DE PREÇOS” serão recebidos até as 09h00min do dia 18 de agosto de 2023, na sala de licitações - Paço Municipal, sito à Rua Coelho Neto, 73 - Araçatuba - SP.

VALOR ORÇADO PELO MUNICÍPIO DE ARAÇATUBA: O custo estimado da obra e dos serviços pelo Município, incluindo os Benefícios de Despesas Indiretas - BDI - tributos e leis sociais é de R\$ 400.501,91 (quatrocentos mil quinhentos e um reais e noventa e um centavos).

Origem dos Recursos: R\$ 300.000,00 (trezentos mil reais) provenientes do Convênio nº 101312/2023 da Secretaria de Governo e Relações Institucionais do Estado de São Paulo e o restante de responsabilidade do MUNICÍPIO.

O Edital será disponibilizado gratuitamente através do site: www.aracatuba.sp.gov.br.

SECRETARIA MUNICIPAL DE ADMINISTRAÇÃO - Araçatuba, 27 de julho de 2023.

ANA CAROLINA DOS REIS - Divisão de Licitação e Contratos

**PREFEITURA MUNICIPAL DE ARAÇATUBA
AVISO DE LICITAÇÃO**

A Secretaria Municipal de Assistência Social, por determinação do Prefeito Municipal, o Sr. DILADOR BORGES DAMASCENO, TORNA PÚBLICO, para conhecimento dos interessados, observada a necessária qualificação, que está promovendo, por intermédio da Secretaria Municipal de Administração, Divisão de Licitação e Contratos, a licitação de MENOR PREÇO GLOBAL, na modalidade TOMADA DE PREÇOS, sob o regime de execução indireta, EMPREITADA POR PREÇO GLOBAL:

**TOMADA DE PREÇOS N.º 020/2023
PROCESSO ADMINISTRATIVO N.º 1.323/2023 -
PROCESSO DIGITAL N.º 8.118/2023**



OBJETO: "CONTRATAÇÃO DE EMPRESA PARA EXECUÇÃO DOS SERVIÇOS DE CONSTRUÇÃO DO CENTRO DE LONGEVIDADE ATIVA DE ARAÇATUBA/SP".

Os envelopes "HABILITAÇÃO" e "PROPOSTA DE PREÇOS" serão recebidos até as 09h00min do dia 23 de agosto de 2023, na sala de licitações - Paço Municipal, sito à Rua Coelho Neto, 73 - Araçatuba - SP.

VALOR ORÇADO PELO MUNICÍPIO DE ARAÇATUBA: O custo estimado da obra e dos serviços pelo Município, incluindo os Benefícios de Despesas Indiretas - BDI - tributos e leis sociais é de R\$ 1.662.526,21 (um milhão seiscentos e sessenta e dois mil quinhentos e vinte e seis reais e vinte e um centavos).

Origem dos Recursos: R\$ 700.000,00 (setecentos mil reais) provenientes do Governo do Estado, Convênio n.º SEDS-PRC-2021/0893 e R\$ 962.526,21 (novecentos e sessenta e dois mil quinhentos e vinte e seis reais e vinte e um centavos), oriundos do Tesouro Municipal.

O Edital será disponibilizado gratuitamente através do site: www.aracatuba.sp.gov.br.

SECRETARIA MUNICIPAL DE ADMINISTRAÇÃO - Araçatuba, 27 de julho de 2023.

ANA CAROLINA DOS REIS - Divisão de Licitação e Contratos

**PREFEITURA MUNICIPAL DE ARAÇATUBA
AVISO DE LICITAÇÃO**

O Município de Araçatuba, por intermédio da Secretaria Municipal de Administração, Divisão de Licitação e Contratos, torna público, por determinação do Senhor Prefeito, o Sr. DILADOR BORGES DAMASCENO, para conhecimento das empresas interessadas, observada a necessária qualificação, que está promovendo, a seguinte licitação de MENOR PREÇO POR ITEM na modalidade PREGÃO ELETRÔNICO:

**PREGÃO ELETRÔNICO N.º 035/2023
PROCESSO ADMINISTRATIVO N.º 1.381/2023 -
PROCESSO DIGITAL Nº 8.354/2023**

OBJETO: AQUISIÇÃO DE EQUIPAMENTO TRITURADOR DE GALHOS.

RECEBIMENTO DAS PROPOSTAS: Do dia 01/08/2023 até as 08h30min do dia 24/08/2023.

ABERTURA DAS PROPOSTAS: Às 08h31min do dia 24/08/2023.

INÍCIO DA SESSÃO DE DISPUTA POR LANCES: Às 09h00min do dia 24/08/2023.

MODO DE DISPUTA: ABERTO

Para todas as referências de tempo será observado o horário de Brasília (DF).

LOCAL: www.bll.org.br/ "Acesso Identificado no link - licitações".

O Edital será disponibilizado gratuitamente através dos sites: www.aracatuba.sp.gov.br e www.bll.org.br.

SECRETARIA MUNICIPAL DE ADMINISTRAÇÃO - DLC, Araçatuba, 27 de julho de 2023.

ANA CAROLINA DOS REIS - DIVISÃO DE LICITAÇÃO E CONTRATOS

**PREFEITURA MUNICIPAL DE ARAÇATUBA
HOMOLOGAÇÃO**

**PREGÃO ELETRÔNICO N.º 024/2023
REGISTRO DE PREÇOS N.º 028/2023 - PROCESSO
ADMINISTRATIVO N.º 963/2023 - PROCESSO DIGITAL Nº
5.307/2023**

O Município de Araçatuba, por meio da Secretaria Municipal de Administração - Divisão de Licitação e Contratos

TORNA PÚBLICO a todos os interessados que o Pregão Eletrônico de menor preço por item, destinado ao REGISTRO FORMAL DE PREÇOS PARA EVENTUAIS E FUTURAS AQUISIÇÕES DE FRALDAS E LENÇO UMEDECIDO, no uso das atribuições que lhe são conferidas por lei o Sr. Prefeito Municipal, DILADOR BORGES DAMASCENO, homologa o presente certame, conforme Ata da Sessão Pública, para as empresas classificadas:

- FRANCIELLY TAYNARA SILVA CAMPOS12070754693, para fornecer os itens: 02, 03;

- PRIORITTÁ PRODUTOS HOSPITALARES - EIRELI, para fornecer o item: 01;

GABINETE DO PREFEITO, 26 de julho de 2023.

DILADOR BORGES DAMASCENO - PREFEITO MUNICIPAL

PREFEITURA MUNICIPAL DE ARAÇATUBA

HOMOLOGAÇÃO

PREGÃO PRESENCIAL N.º 025/2023

**REGISTRO DE PREÇOS N.º 030/2023 - PROCESSO
ADMINISTRATIVO N.º 1.084/2023 - PROCESSO DIGITAL
N.º 6.054/2023**

O Município de Araçatuba, por meio da Secretaria Municipal de Administração - Divisão de Licitação e Contratos TORNA PÚBLICO a todos os interessados que o Pregão Presencial de menor preço por item, destinado ao REGISTRO FORMAL DE PREÇOS PARA EVENTUAIS E FUTURAS AQUISIÇÕES DE EXTINTORES, CARGAS PARA EXTINTORES E MATERIAL DE COMBATE À INCÊNDIO no uso das atribuições que lhe são conferidas por lei o Sr. Prefeito Municipal, DILADOR BORGES DAMASCENO, homologa o presente certame, conforme Ata da Sessão Pública, para a empresa classificada:

- YOLANDA GARRUTI DA CRUZ E CIA LTDA , para fornecer os itens: 01, 02, 03, 04, 05, 06, 07, 08, 09, 10, 11, 12, 13, 14, 15, 16, 17, 18, 19, 20, 21, 22, 23, 24, 25, 26.1, 26.2, 27, 28, 29, 30, 31, 32, 33, 34, 35.

GABINETE DO PREFEITO, 26 de julho de 2023.

DILADOR BORGES DAMASCENO - PREFEITO MUNICIPAL

PREFEITURA MUNICIPAL DE ARAÇATUBA

COMUNICADO

O MUNICÍPIO DE ARAÇATUBA, por determinação do Prefeito Municipal Sr. DILADOR BORGES DAMASCENO, através da Secretaria Municipal de Saúde, TORNA PÚBLICO para conhecimento de todos interessados a OCUPAÇÃO temporária, na forma de medida cautelar antecipatória, no Contrato de Gestão nº 033/2023, firmado com a Organização Social Instituto Multi Gestão - IMG Soluções & Gestão, nos moldes do Decreto nº 22.882 de 25 de julho de 2023, publicado no Diário Eletrônico, Imprensa Oficial do Município de Araçatuba/SP, na tiragem de 27/07/2023.

Araçatuba, 27 de julho de 2023.

Carmem Silva Guariente - Secretária Municipal de Saúde

**SECRETARIA MUNICIPAL DE SAÚDE****Vigilância Sanitária****Comunicados****DEPARTAMENTO DE VIGILÂNCIA SANITÁRIA EM SAÚDE**

O SETOR DE VIGILÂNCIA SANITÁRIA DE SERVIÇOS
RELACIONADOS À SAÚDE comunica:

PROCESSO ADMINISTRATIVO: 2936/2023-ATA

INTERESSADO: CLAUDIO CAVAZZANA

CNPJ/CPF: 803.682.718-20

ASSUNTO: AUTO DE IMPOSIÇÃO DE PENALIDADE (AIP)

Nº10687

DECISÃO: ADVERTÊNCIA

PROTOCOLO: 147273/2022-ATA

INTERESSADO: FERNANDO BIAGI

CNPJ/CPF: 17.588.978/0001-19

ASSUNTO: AUTO DE INFRAÇÃO (AIF) Nº 505

AUTO DE IMPOSIÇÃO DE PENALIDADE (AIP) Nº4796

DECISÃO: MULTA

PROCESSO ADMINISTRATIVO: 2.611/2023 -ATA

INTERESSADO: JOÃO PEDRO BARBOSA CALDEIRA

ASSUNTO: AUTO DE IMPOSIÇÃO DE PENALIDADE (AIP) Nº

10683

DECISÃO: ADVERTÊNCIA

PROTOCOLO: 1229/2008-ATA

INTERESSADO: LUCIOMED FARMACEUTICA DO BRASIL
LTDA ME

CNPJ/CPF: 01845448/0001-79

ASSUNTO: CANCELAMENTO DA LICENÇA SANITÁRIO (PROCESSO Nº 1229/2008)

DECISÃO: DEFERIDO

ARAÇATUBA 27 DE JULHO DE 2023

PRISCILA NOGUEIRA DE MORAES CESTARO

DIRETORA DO DEPARTAMENTO DE VIGILÂNCIA
EPIDEMIOLÓGICA E SANITÁRIA DE ARAÇATUBA/SP

DEPARTAMENTO DE VIGILÂNCIA SANITÁRIA EM SAÚDE

O SETOR DE VIGILÂNCIA SANITÁRIA DE SERVIÇOS
RELACIONADOS A SAÚDE comunica:

PROCESSO: 20328/2021

INTERESSADO: COLEGIO GERAÇÃO EIRELI

CNPJ/CPF: 05955428/0001-01

ASSUNTO: LAUDO TÉCNICO DE AVALIAÇÃO

DECISÃO: APROVADO

PROCESSO: 60490/2022

INTERESSADO: TNATA CONTROLE DE PRAGAS URBANAS

CNPJ/CPF: 18147161/0001-78

ASSUNTO: LAUDO TÉCNICO DE AVALIAÇÃO

DECISÃO: APROVADO

PROCESSO:2021/004850

INTERESSADO: HISTOPLUS MATERIAIS PARA LABORATÓRIO
EIRELI-ME

CNPJ/CPF: 16901982/0001-02

ASSUNTO: LAUDO TÉCNICO DE AVALIAÇÃO

DECISÃO: APROVADO

PROCESSO: 2019/093630

INTERESSADO: EUCLIDES TOZZI PELARIN

CNPJ/CPF:32773847/0001-03

ASSUNTO: LAUDO TÉCNICO DE AVALIAÇÃO

DECISÃO: APROVADO

PROCESSO: 2019/57514

INTERESSADO: Zahr & ARID CLINICA ODONTOLOGICA
LTDA

CNPJ/CPF:28742333/0002-96

ASSUNTO: LAUDO TÉCNICO DE AVALIAÇÃO

DECISÃO: APROVADO

PROCESSO: 11628/2019

INTERESSADO: BRUNA BRANDINO MORBECK & CIA LTDA

CNPJ/CPF: 31097170/0001-60

ASSUNTO: LAUDO TÉCNICO DE AVALIAÇÃO

DECISÃO: APROVADO

PROCESSO: 2019/90704

INTERESSADO: LUIZ GUSTAVO TAMEZAVA PITARELO

CNPJ/CPF: 299882758-62

ASSUNTO: LAUDO TÉCNICO DE AVALIAÇÃO

DECISÃO: APROVADO

PROCESSO: 2019/84867

INTERESSADO: NOSSA SENHORA APARECIDA PRESTAÇÃO
DE SERVIÇOS

CNPJ/CPF:11413875/0001-31

ASSUNTO: LAUDO TÉCNICO DE AVALIAÇÃO

DECISÃO: APROVADO

PROCESSO: 2022/51270

INTERESSADO: EDUARDO JUNDI CAZERTA

CNPJ/CPF: 334205353-56

ASSUNTO: LAUDO TÉCNICO DE AVALIAÇÃO

DECISÃO: APROVADO

PROCESSO: 2019/109622

INTERESSADO: TERMOFLEX EQUIPAMENTOS
ODONTOLOGICOS LTDA

CNPJ/CPF: 12393418/0001-95

ASSUNTO: LAUDO TÉCNICO DE AVALIAÇÃO

DECISÃO: APROVADO

PROCESSO: 2022/147475

INTERESSADO: E.A.SANTOS BRITO ME

CNPJ/CPF: 04798454/0001-00

ASSUNTO: LAUDO TÉCNICO DE AVALIAÇÃO

DECISÃO: APROVADO

**PROCESSO: 2022/107209**

INTERESSADO: AWADALLAH RAMIRES FARMACIA EIRELI

CNPJ/CPF: 03318604/0002-50

ASSUNTO: LAUDO TÉCNICO DE AVALIAÇÃO

DECISÃO: APROVADO**PROCESSO: 2019/110842**

INTERESSADO: ALFREDO DE FREITAS SANTOS FILHO

CNPJ: 718.203.247-91

ASSUNTO: LAUDO TÉCNICO DE AVALIAÇÃO

DECISÃO: APROVADO**PROCESSO: 2019/99023**

INTERESSADO: M. A. F. FIGUEREDO EDUCAÇÃO INFANTIL

CNPJ/CPF: 10.551.615/0001-60

ASSUNTO: LAUDO TÉCNICO DE AVALIAÇÃO

DECISÃO: APROVADO**PROCESSO: 2021/46814**

INTERESSADO: COLÉGIO RAIZES LTDA

CNPJ/CPF: 09.045.503/0001-58

ASSUNTO: LAUDO TÉCNICO DE AVALIAÇÃO

DECISÃO: APROVADO**PROCESSO: 2019/5043**

INTERESSADO: MARIA ISSABEL DE LUCA MORALES

CNPJ/CPF: 023.705.828-63

ASSUNTO: LAUDO TÉCNICO DE AVALIAÇÃO

DECISÃO: DEFERIDO

ARAÇATUBA, 27 DE JULHO DE 2023

PRISCILA NOGUEIRA DE MORAES CESTARODIRETORA DO DEPARTAMENTO DE VIGILÂNCIA
EPIDEMIOLÓGICA E SANITÁRIA DE ARAÇATUBA/SP


.....



SECRETARIA MUNICIPAL DA FAZENDA

Contas Públicas e Instrumentos de Gestão Fiscal


Relatório Resumido da Execução Orçamentária

 <p>Sistema de Informações Contábeis e Fiscais do Setor Público Brasileiro TESOURO NACIONAL</p>	Relatório Resumido de Execução Orçamentária
	Prefeitura Municipal de Araçatuba - SP (Poder Executivo)
	Orçamentos Fiscal e da Seguridade Social
	CNPJ:
	Exercício: 2023
	Período de referência: 3º bimestre

RREO-Anexo 01 | Tabela 1.0 - Balanço Orçamentário

Receitas Orçamentárias	Estágios da Receita Orçamentária							SALDO (a-c)
	PREVISÃO INICIAL	PREVISÃO ATUALIZADA (a)	RECEITAS REALIZADAS					
			No Bimestre (b)	% (b/a)	Até o Bimestre (c)	% (c/a)		
Receitas Orçamentárias	-	-	-	-	-	-	-	-
RECEITAS (EXCETO INTRA-ORÇAMENTÁRIAS) (I)	937.422.733,72	941.088.345,09	144.494.581,16	15,35	457.323.413,50	48,60	483.764.931,59	
RECEITAS CORRENTES	881.111.518,38	884.082.055,79	142.014.793,98	16,06	451.753.771,15	51,10	432.328.284,64	
IMPOSTOS, TAXAS E CONTRIBUIÇÕES DE MELHORIA	261.927.304,14	261.927.304,14	43.972.987,38	16,79	146.925.740,31	56,09	115.001.563,83	
Impostos	214.399.849,22	214.399.849,22	37.272.356,32	17,38	119.962.321,46	55,95	94.437.527,76	
Taxas	47.343.625,28	47.343.625,28	6.687.718,17	14,13	26.947.032,09	56,92	20.396.593,19	
Contribuição de Melhoria	183.829,64	183.829,64	12.912,89	7,02	16.386,76	8,91	167.442,88	
CONTRIBUIÇÕES	9.476.791,79	9.476.791,79	2.190.399,10	23,11	5.323.249,51	56,17	4.153.542,28	
Contribuições Sociais								
Contribuições Econômicas								
Contribuições para Entidades Privadas de Serviço Social e de Formação Profissional								
Contribuição para o Custeio do Serviço de Iluminação Pública	9.476.791,79	9.476.791,79	2.190.399,10	23,11	5.323.249,51	56,17	4.153.542,28	
RECEITA PATRIMONIAL	11.921.876,41	11.921.876,41	4.717.297,75	39,57	12.490.242,26	104,77	-568.365,85	
Exploração do Patrimônio Imobiliário do Estado	717.913,67	717.913,67	12.379,72	1,72	57.947,62	8,07	659.966,05	
Valores Mobiliários	11.203.962,74	11.203.962,74	4.704.918,03	41,99	12.432.294,64	110,96	-1.228.331,90	
Delegação de Serviços Públicos Mediante Concessão, Permissão, Autorização ou Licença								
Exploração de Recursos Naturais								
Exploração do Patrimônio Intangível								
Cessão de Direitos								
Demais Receitas Patrimoniais								
RECEITA AGROPECUÁRIA								
RECEITA INDUSTRIAL								
RECEITA DE SERVIÇOS	7.319.169,28	7.319.169,28	1.212.845,39	16,57	3.529.787,03	48,23	3.789.382,25	
Serviços Administrativos e Comerciais Gerais	7.319.169,28	7.319.169,28	1.212.845,39	16,57	3.529.787,03	48,23	3.789.382,25	
Serviços e Atividades Referentes à Navegação e ao Transporte								
Serviços e Atividades Referentes à Saúde								
Serviços e Atividades Financeiras								
Outros Serviços								
TRANSFERÊNCIAS CORRENTES	551.055.921,13	554.026.458,54	85.514.002,35	15,44	270.927.691,41	48,90	283.098.767,13	
Transferências da União e de suas Entidades	215.154.230,41	217.385.767,82	31.129.346,33	14,32	94.006.468,89	43,24	123.379.298,93	
Transferências dos Estados e do Distrito Federal e de suas Entidades	198.268.275,97	199.027.275,97	34.157.465,85	17,16	117.339.878,17	58,96	81.687.397,80	
Transferências dos Municípios e de suas Entidades								
Transferências de Instituições Privadas								
Transferências de Outras Instituições Públicas	136.186.725,86	136.186.725,86	20.162.266,31	14,80	59.493.322,93	43,69	76.693.402,93	
Transferências do Exterior								
Outras Transferências	1.426.688,89	1.426.688,89	64.923,86	4,55	88.021,42	6,17	1.338.667,47	
OUTRAS RECEITAS CORRENTES	39.410.455,63	39.410.455,63	4.407.262,01	11,18	12.557.060,63	31,86	26.853.395,00	
Multas Administrativas, Contratuais e Judiciais	8.456.949,19	8.456.949,19	1.091.888,21	12,91	3.780.664,02	44,70	4.676.285,17	
Indenizações, Restituições e Ressarcimentos	4.486.409,71	4.486.409,71	-2.445.584,29	-54,51	219.801,83	4,90	4.266.607,88	
Bens, Direitos e Valores Incorporados ao Patrimônio Público								
Multas e Juros de Mora das Receitas de Capital								
Demais Receitas Correntes	26.467.096,73	26.467.096,73	5.760.958,09	21,77	8.556.594,78	32,33	17.910.501,95	




 <p>Sistema de Informações Contábeis e Fiscais do Setor Público Brasileiro TESOURO NACIONAL</p>	Relatório Resumido de Execução Orçamentária
	Prefeitura Municipal de Araçatuba - SP (Poder Executivo)
	Orçamentos Fiscal e da Seguridade Social
	CNPJ:
	Exercício: 2023
Período de referência: 3º bimestre	

Receitas Orçamentárias	Estágios da Receita Orçamentária							SALDO (a-c)
	PREVISÃO INICIAL	PREVISÃO ATUALIZADA (a)	RECEITAS REALIZADAS					
			No Bimestre (b)	% (b/a)	Até o Bimestre (c)	% (c/a)		
RECEITAS DE CAPITAL	56.311.215,34	57.006.289,30	2.479.787,18	4,35	5.569.642,35	9,77	51.436.646,95	
OPERAÇÕES DE CRÉDITO	0,00	0,00	0,00	0,00	0,00	0,00	0,00	
Operações de Crédito - Mercado Interno								
Operações de Crédito - Mercado Externo								
ALIENAÇÃO DE BENS	11.329.138,05	11.329.138,05	0,00	0,00	0,00	0,00	11.329.138,05	
Alienação de Bens Móveis	104.000,00	104.000,00					104.000,00	
Alienação de Bens Imóveis	11.225.138,05	11.225.138,05					11.225.138,05	
Alienação de Bens Intangíveis								
AMORTIZAÇÕES DE EMPRÉSTIMOS								
TRANSFERÊNCIAS DE CAPITAL	44.982.077,29	45.677.151,25	2.479.787,18	5,43	5.569.642,35	12,19	40.107.508,90	
Transferências da União e de suas Entidades	15.733.061,26	15.733.061,26	172.250,20	1,09	1.569.804,53	9,98	14.163.256,73	
Transferências dos Estados e do Distrito Federal e de suas Entidades	29.249.016,03	29.944.089,99	2.307.536,98	7,71	3.999.837,82	13,36	25.944.252,17	
Transferências dos Municípios e de suas Entidades								
Transferências de Instituições Privadas								
Transferências de Outras Instituições Públicas								
Transferências do Exterior								
Demais Transferências de Capital								
OUTRAS RECEITAS DE CAPITAL	0,00	0,00	0,00	0,00	0,00	0,00	0,00	
Integralização do Capital Social								
Remuneração das Disponibilidades do Tesouro								
Resgate de Títulos do Tesouro								
Demais Receitas de Capital								
RECEITAS (INTRA-ORÇAMENTÁRIAS) (II)	1.205.000,00	1.205.000,00	151.749,27	12,59	475.752,60	39,48	729.247,40	
SUBTOTAL DAS RECEITAS (III) = (I + II)	938.627.733,72	942.293.345,09	144.646.330,43	15,35	457.799.166,10	48,58	484.494.178,99	
OPERAÇÕES DE CRÉDITO/REFINANCIAMENTO (IV)	0,00	0,00	0,00	0,00	0,00	0,00	0,00	
Operações de Crédito - Mercado Interno	0,00	0,00	0,00	0,00	0,00	0,00	0,00	
Mobiliária								
Contratual								
Operações de Crédito - Mercado Externo	0,00	0,00	0,00	0,00	0,00	0,00	0,00	
Mobiliária								
Contratual								
TOTAL DAS RECEITAS (V) = (III + IV)	938.627.733,72	942.293.345,09	144.646.330,43	15,35	457.799.166,10	48,58	484.494.178,99	
DÉFICIT (VI)								
TOTAL COM DÉFICIT (VII) = (V + VI)	938.627.733,72	942.293.345,09	144.646.330,43	15,35	457.799.166,10	48,58		
SALDOS DE EXERCÍCIOS ANTERIORES	0,00	30.277.892,17			30.277.892,17			
Recursos Arrecadados em Exercícios Anteriores - RPPS								
Superávit Financeiro Utilizado para Créditos Adicionais		30.277.892,17			30.277.892,17			

RREO-Anexo 01 | Tabela 1.0 - Balanço Orçamentário

Despesas Orçamentárias	Estágios da Despesa Orçamentária									
	DOTAÇÃO INICIAL (d)	DOTAÇÃO ATUALIZADA (e)	DESPESAS EMPENHADAS NO BIMESTRE	DESPESAS EMPENHADAS ATÉ O BIMESTRE (f)	SALDO (g) = (e-f)	DESPESAS LIQUIDADAS NO BIMESTRE	DESPESAS LIQUIDADAS ATÉ O BIMESTRE (h)	SALDO (i) = (e-h)	DESPESAS PAGAS ATÉ O BIMESTRE (j)	INSCRITAS EM RESTOS A PAGAR NÃO PROCESSADOS (k)
Despesas Orçamentárias	-	-	-	-	-	-	-	-	-	-
DESPESAS (EXCETO INTRA-ORÇAMENTÁRIAS) (VIII)	934.405.733,72	968.849.237,26	123.712.999,41	541.881.739,94	426.967.497,32	146.616.573,93	361.472.418,42	607.376.818,84	347.153.629,61	0,00



 <p>Sistema de Informações Contábeis e Fiscais do Setor Público Brasileiro TESOURO NACIONAL</p>	Relatório Resumido de Execução Orçamentária
	Prefeitura Municipal de Araçatuba - SP (Poder Executivo)
	Orçamentos Fiscal e da Seguridade Social
	CNPJ:
	Exercício: 2023
Período de referência: 3º bimestre	

Despesas Orçamentárias	Estágios da Despesa Orçamentária									
	DOTAÇÃO INICIAL (d)	DOTAÇÃO ATUALIZADA (e)	DESPESAS EMPENHADAS NO BIMESTRE	DESPESAS EMPENHADAS ATÉ O BIMESTRE (f)	SALDO (g) = (e-f)	DESPESAS LIQUIDADAS NO BIMESTRE	DESPESAS LIQUIDADAS ATÉ O BIMESTRE (h)	SALDO (i) = (e-h)	DESPESAS PAGAS ATÉ O BIMESTRE (j)	INSCRITAS EM RESTOS A PAGAR NÃO PROCESSADOS (k)
DESPESAS CORRENTES	801.154.967,71	830.283.048,82	123.231.589,85	495.445.985,25	334.837.063,57	139.005.335,09	339.122.705,48	491.160.343,34	325.242.476,30	0,00
PESSOAL E ENCARGOS SOCIAIS	371.124.861,61	370.821.978,39	57.821.876,40	163.393.366,79	207.428.611,60	57.928.355,57	162.937.051,88	207.884.926,51	158.327.612,09	
JUROS E ENCARGOS DA DÍVIDA	7.532.000,00	7.532.000,00		5.914.000,00	1.618.000,00	965.473,97	2.883.825,64	4.648.174,36	2.883.825,64	
OUTRAS DESPESAS CORRENTES	422.498.106,10	451.929.070,43	65.409.713,45	326.138.618,46	125.790.451,97	80.111.505,55	173.301.827,96	278.627.242,47	164.031.038,57	
DESPESAS DE CAPITAL	130.526.827,34	135.842.249,77	481.409,56	46.435.754,69	89.406.495,08	7.611.238,84	22.349.712,94	113.492.536,83	21.911.153,31	0,00
INVESTIMENTOS	107.936.235,55	113.651.657,98	1.956.962,37	25.603.707,50	88.047.950,48	3.940.610,09	11.326.032,36	102.325.625,62	10.887.472,73	
INVERSÕES FINANCEIRAS										
AMORTIZAÇÃO DA DÍVIDA	22.590.591,79	22.190.591,79	-1.475.552,81	20.832.047,19	1.358.544,60	3.670.628,75	11.023.680,58	11.166.911,21	11.023.680,58	
RESERVA DE CONTINGÊNCIA	2.723.938,67	2.723.938,67			2.723.938,67			2.723.938,67		
DESPESAS (INTRA-ORÇAMENTÁRIAS) (IX)	4.222.000,00	3.722.000,00	558,88	3.586.506,27	135.493,73	578.244,46	1.639.978,80	2.082.021,20	1.639.978,80	
SUBTOTAL DAS DESPESAS (X) = (VIII + IX)	938.627.733,72	972.571.237,26	123.713.558,29	545.468.246,21	427.102.991,05	147.194.818,39	363.112.397,22	609.458.840,04	348.793.608,41	0,00
AMORTIZAÇÃO DA DÍVIDA / REFINANCIAMENTO (XII)	0,00	0,00	0,00	0,00	0,00	0,00	0,00	0,00	0,00	0,00
Amortização da Dívida Interna	0,00	0,00	0,00	0,00	0,00	0,00	0,00	0,00	0,00	0,00
Dívida Mobiliária										
Dívida Contratual										
Amortização da Dívida Externa	0,00	0,00	0,00	0,00	0,00	0,00	0,00	0,00	0,00	0,00
Dívida Mobiliária										
Dívida Contratual										
TOTAL DAS DESPESAS (XII) = (X + XII)	938.627.733,72	972.571.237,26	123.713.558,29	545.468.246,21	427.102.991,05	147.194.818,39	363.112.397,22	609.458.840,04	348.793.608,41	0,00
SUPERÁVIT (XIII)							94.686.768,88		109.005.557,69	
TOTAL COM SUPERÁVIT (XIV) = (XII + XIII)	938.627.733,72	972.571.237,26	123.713.558,29	545.468.246,21		147.194.818,39	457.799.166,10		457.799.166,10	0,00
RESERVA DO RPPS	2.723.938,67	2.723.938,67			2.723.938,67			2.723.938,67		

RREO-Anexo 01 | Tabela 1.0 - Balanço Orçamentário


Receitas Intra-Orçamentárias	Estágios da Receita Intra-Orçamentária						SALDO (a-c)
	PREVISÃO INICIAL	PREVISÃO ATUALIZADA (a)	RECEITAS REALIZADAS			% (c/a)	
			No Bimestre (b)	% (b/a)	Até o Bimestre (c)		
Receitas Intra-Orçamentárias	-	-	-	-	-	-	-
RECEITAS (INTRA-ORÇAMENTÁRIAS) (II)	1.205.000,00	1.205.000,00	151.749,27	12,59	475.752,60	39,48	729.247,40
RECEITAS CORRENTES	1.205.000,00	1.205.000,00	151.749,27	12,59	475.752,60	39,48	729.247,40
IMPOSTOS, TAXAS E CONTRIBUIÇÕES DE MELHORIA	0,00	0,00	0,00	0,00	0,00	0,00	0,00
Impostos							
Taxas							
Contribuição de Melhoria							
CONTRIBUIÇÕES	0,00	0,00	0,00	0,00	0,00	0,00	0,00
Contribuições Sociais							
Contribuições Econômicas							
Contribuições para Entidades Privadas de Serviço Social e de Formação Profissional							
Contribuição para o Custeio do Serviço de Iluminação Pública							
RECEITA PATRIMONIAL	0,00	0,00	0,00	0,00	0,00	0,00	0,00
Exploração do Patrimônio Imobiliário do Estado							
Valores Mobiliários							
Delegação de Serviços Públicos Mediante Concessão, Permissão, Autorização ou Licença							
Exploração de Recursos Naturais							



 <p>Sistema de Informações Contábeis e Fiscais do Setor Público Brasileiro TESOURO NACIONAL</p>	Relatório Resumido de Execução Orçamentária
	Prefeitura Municipal de Araçatuba - SP (Poder Executivo)
	Orçamentos Fiscal e da Seguridade Social
	CNPJ:
	Exercício: 2023
	Período de referência: 3º bimestre

Receitas Intra-Orçamentárias	Estágios da Receita Intra-Orçamentária						SALDO (a-c)
	PREVISÃO INICIAL	PREVISÃO ATUALIZADA (a)	RECEITAS REALIZADAS			%	
			No Bimestre (b)	% (b/a)	Até o Bimestre (c)		
Exploração do Patrimônio Intangível							
Cessão de Direitos							
Demais Receitas Patrimoniais							
RECEITA AGROPECUÁRIA							
RECEITA INDUSTRIAL							
RECEITA DE SERVIÇOS	0,00	0,00	0,00	0,00	0,00	0,00	0,00
Serviços Administrativos e Comerciais Gerais							
Serviços e Atividades Referentes à Navegação e ao Transporte							
Serviços e Atividades Referentes à Saúde							
Serviços e Atividades Financeiras							
Outros Serviços							
TRANSFERÊNCIAS CORRENTES	0,00	0,00	0,00	0,00	0,00	0,00	0,00
Transferências da União e de suas Entidades							
Transferências dos Estados e do Distrito Federal e de suas Entidades							
Transferências dos Municípios e de suas Entidades							
Transferências de Instituições Privadas							
Transferências de Outras Instituições Públicas							
Transferências do Exterior							
Outras Transferências							
OUTRAS RECEITAS CORRENTES	1.205.000,00	1.205.000,00	151.749,27	12,59	475.752,60	39,48	729.247,40
Multas Administrativas, Contratuais e Judiciais	0,00	0,00	0,00	0,00	0,00	0,00	0,00
Indenizações, Restituições e Ressarcimentos	1.205.000,00	1.205.000,00	151.749,27	12,59	475.752,60	39,48	729.247,40
Bens, Direitos e Valores Incorporados ao Patrimônio Público							
Multas e Juros de Mora das Receitas de Capital							
Demais Receitas Correntes							
RECEITAS DE CAPITAL	0,00	0,00	0,00	0,00	0,00	0,00	0,00
OPERAÇÕES DE CRÉDITO	0,00	0,00	0,00	0,00	0,00	0,00	0,00
Operações de Crédito - Mercado Interno							
Operações de Crédito - Mercado Externo							
ALIENAÇÃO DE BENS	0,00	0,00	0,00	0,00	0,00	0,00	0,00
Alienação de Bens Móveis							
Alienação de Bens Imóveis							
Alienação de Bens Intangíveis							
AMORTIZAÇÕES DE EMPRÉSTIMOS							
TRANSFERÊNCIAS DE CAPITAL	0,00	0,00	0,00	0,00	0,00	0,00	0,00
Transferências da União e de suas Entidades							
Transferências dos Estados e do Distrito Federal e de suas Entidades							
Transferências dos Municípios e de suas Entidades							
Transferências de Instituições Privadas							
Transferências de Outras Instituições Públicas							
Transferências do Exterior							
Demais Transferências de Capital							
OUTRAS RECEITAS DE CAPITAL	0,00	0,00	0,00	0,00	0,00	0,00	0,00
Integralização do Capital Social							
Remuneração das Disponibilidades do Tesouro							
Resgate de Títulos do Tesouro							




 <p>Sistema de Informações Contábeis e Fiscais do Setor Público Brasileiro TESOURO NACIONAL</p>	Relatório Resumido de Execução Orçamentária
	Prefeitura Municipal de Araçatuba - SP (Poder Executivo)
	Orçamentos Fiscal e da Seguridade Social
	CNPJ:
	Exercício: 2023
Período de referência: 3º bimestre	

Receitas Intra-Orçamentárias	Estágios da Receita Intra-Orçamentária					SALDO (a-c)
	PREVISÃO INICIAL	PREVISÃO ATUALIZADA (a)	RECEITAS REALIZADAS			
			No Bimestre (b)	% (b/a)	Até o Bimestre (c)	
Demais Receitas de Capital						

RREO-Anexo 01 | Tabela 1.0 - Balanço Orçamentário

Despesas Intra-Orçamentárias	Estágios da Despesa Intra-Orçamentária									
	DOTAÇÃO INICIAL (d)	DOTAÇÃO ATUALIZADA (e)	DESPESAS EMPENHADAS NO BIMESTRE	DESPESAS EMPENHADAS ATÉ O BIMESTRE (f)	SALDO (g) = (e-f)	DESPESAS LIQUIDADAS NO BIMESTRE	DESPESAS LIQUIDADAS ATÉ O BIMESTRE (h)	SALDO (i) = (e-h)	DESPESAS PAGAS ATÉ O BIMESTRE (j)	INSCRITAS EM RESTOS A PAGAR NÃO PROCESSADOS (k)
Despesas Intra-Orçamentárias	-	-	-	-	-	-	-	-	-	-
DESPESAS (INTRA-ORÇAMENTÁRIAS) (IX)	4.222.000,00	3.722.000,00	558,88	3.586.506,27	135.493,73	578.244,46	1.639.978,80	2.082.021,20	1.639.978,80	0,00
DESPESAS CORRENTES	4.222.000,00	3.722.000,00	558,88	3.586.506,27	135.493,73	578.244,46	1.639.978,80	2.082.021,20	1.639.978,80	0,00
PESSOAL E ENCARGOS SOCIAIS										
JUROS E ENCARGOS DA DÍVIDA										
OUTRAS DESPESAS CORRENTES	4.222.000,00	3.722.000,00	558,88	3.586.506,27	135.493,73	578.244,46	1.639.978,80	2.082.021,20	1.639.978,80	
DESPESAS DE CAPITAL	0,00	0,00	0,00	0,00	0,00	0,00	0,00	0,00	0,00	0,00
INVESTIMENTOS										
INVERSÕES FINANCEIRAS										
AMORTIZAÇÃO DA DÍVIDA										
RESERVA DE CONTINGÊNCIA										




 Sistema de Informações Contábeis e Fiscais do Setor Público Brasileiro TESOURO NACIONAL	Relatório Resumido de Execução Orçamentária
	Prefeitura Municipal de Araçatuba - SP (Poder Executivo)
	Orçamentos Fiscal e da Seguridade Social
	CNPJ:
	Exercício: 2023
	Período de referência: 3º bimestre

RREO-Anexo 01 | Tabela 1.0 - Balanço Orçamentário

Notas Explicativas	Valores
	30/06/2023
Notas Explicativas	-
Notas Explicativas	extraído do sistema informatizado!




 <p>Sistema de Informações Contábeis e Fiscais do Setor Público Brasileiro TESOURO NACIONAL</p>	Relatório Resumido de Execução Orçamentária
	Prefeitura Municipal de Araçatuba - SP (Poder Executivo)
	Orçamentos Fiscal e da Seguridade Social
	CNPJ:
	Exercício: 2023
	Período de referência: 3º bimestre

RREO-Anexo 02 | Tabela 2.0 - Demonstrativo da Execução das Despesas por Função/Subfunção | Total das Despesas Exceto Intra-Orçamentárias

Função/Subfunção	Execução da Despesa										
	DOTAÇÃO INICIAL	DOTAÇÃO ATUALIZADA (a)	DESPESAS EMPENHADAS NO BIMESTRE	DESPESAS EMPENHADAS ATÉ O BIMESTRE (b)	% (b/total b)	SALDO (c) = (a-b)	DESPESAS LIQUIDADAS NO BIMESTRE	DESPESAS LIQUIDADAS ATÉ O BIMESTRE (d)	% (d/total d)	SALDO (e) = (a-d)	INSCRITAS EM RESTOS A PAGAR NÃO PROCESSADOS (f)
DESPESAS (EXCETO INTRA-ORÇAMENTÁRIAS) (I)	934.405.733,72	968.849.237,26	123.712.999,41	541.881.739,94	99,34	426.967.497,32	146.616.573,93	361.472.418,42	99,55	607.376.818,84	0,00
Legislativa	25.000.000,00	27.800.000,00	3.986.167,33	13.055.753,28	2,39	14.744.246,72	4.214.618,36	12.213.611,28	3,36	15.586.388,72	0,00
Ação Legislativa	25.000.000,00	27.800.000,00	3.986.167,33	13.055.753,28	2,39	14.744.246,72	4.214.618,36	12.213.611,28	3,36	15.586.388,72	0,00
Controle Externo											
FU01 - Administração Geral											
FU01 - Demais Subfunções											
Judiciária	0,00	0,00	0,00	0,00	0,00	0,00	0,00	0,00	0,00	0,00	0,00
Ação Judiciária											
Defesa do Interesse Público no Processo Judiciário											
FU02 - Administração Geral											
FU02 - Demais Subfunções											
Essencial à Justiça	6.224.361,09	6.224.361,09	1.047.601,70	3.141.755,38	0,58	3.082.605,71	897.949,49	2.543.228,65	0,70	3.681.132,44	0,00
Defesa da Ordem Jurídica											
Representação Judicial e Extrajudicial	6.224.361,09	6.224.361,09	1.047.601,70	3.141.755,38	0,58	3.082.605,71	897.949,49	2.543.228,65	0,70	3.681.132,44	0,00
FU03 - Administração Geral											
FU03 - Demais Subfunções											
Administração	90.861.004,14	91.777.867,60	11.353.312,45	49.102.517,04	9,00	42.675.350,56	14.797.828,86	39.340.445,60	10,83	52.437.422,00	0,00
Planejamento e Orçamento	15.881.156,43	16.401.294,43	2.532.497,95	7.948.409,74	1,46	8.452.884,69	2.625.533,52	7.402.728,81	2,04	8.998.565,62	0,00
FU04 - Administração Geral	34.362.676,16	34.784.301,62	3.483.533,96	21.670.031,13	3,97	13.114.270,49	5.484.891,79	14.239.428,45	3,92	20.544.873,17	0,00
Administração Financeira	12.388.613,42	12.388.613,42	1.679.401,57	5.420.460,28	0,99	6.968.153,14	1.937.581,07	5.018.632,43	1,38	7.369.980,99	0,00
Controle Interno											
Normatização e Fiscalização											
Tecnologia da Informação	2.210.283,76	2.185.283,76	137.676,98	971.078,12	0,18	1.214.205,64	239.612,76	593.490,04	0,16	1.591.793,72	0,00
Ordenamento Territorial											
Formação de Recursos Humanos											
Administração de Receitas	4.704.536,88	4.704.536,88	601.265,24	2.265.689,37	0,42	2.438.847,51	915.714,10	2.052.634,41	0,57	2.651.902,47	0,00
Administração de Concessões	2.887.000,00	2.887.000,00	215.857,45	1.051.632,33	0,19	1.835.367,67	277.187,64	784.706,18	0,22	2.102.293,82	0,00
Comunicação Social	4.652.664,10	4.652.664,10	324.760,50	2.666.423,28	0,49	1.986.240,82	798.391,22	2.415.173,52	0,67	2.237.490,58	0,00
FU04 - Demais Subfunções	13.774.173,39	13.774.173,39	2.378.318,80	7.108.792,79	1,30	6.665.380,60	2.518.916,76	6.833.651,76	1,88	6.940.521,63	0,00
Defesa Nacional	0,00	0,00	0,00	0,00	0,00	0,00	0,00	0,00	0,00	0,00	0,00
Defesa Aérea											
Defesa Naval											
Defesa Terrestre											
FU05 - Administração Geral											
FU05 - Demais Subfunções											
Segurança Pública	28.932.153,73	29.697.153,73	3.935.149,48	14.234.953,64	2,61	15.462.200,09	4.803.145,03	12.226.588,36	3,37	17.470.565,37	0,00
Policliamento	26.740.230,68	27.505.230,68	3.822.828,46	12.943.642,63	2,37	14.561.588,05	4.503.095,06	11.631.761,30	3,20	15.873.469,38	0,00
Defesa Civil	2.191.923,05	2.191.923,05	112.321,02	1.291.311,01	0,24	900.612,04	300.049,97	594.827,06	0,16	1.597.095,99	0,00
Informação e Inteligência											
FU06 - Administração Geral											
FU06 - Demais Subfunções											
Relações Exteriores	0,00	0,00	0,00	0,00	0,00	0,00	0,00	0,00	0,00	0,00	0,00
Relações Diplomáticas											
Cooperação Internacional											
FU07 - Administração Geral											
FU07 - Demais Subfunções											
Assistência Social	34.089.918,47	34.939.449,92	3.048.933,68	12.002.328,93	2,20	22.937.120,99	3.567.307,49	8.917.651,79	2,46	26.021.798,13	0,00
Assistência ao Idoso	2.962.269,73	2.999.690,74	214.112,56	63.987,54	0,01	2.935.703,20	214.112,56	63.887,54	0,02	2.935.803,20	0,00
Assistência ao Portador de Deficiência											
Assistência à Criança e ao Adolescente	6.547.529,21	5.526.149,35	458.050,65	1.413.976,13	0,26	4.112.173,22	422.355,41	917.771,77	0,25	4.608.377,58	0,00
Assistência Comunitária	24.580.119,53	26.413.609,83	2.569.470,47	10.524.365,26	1,93	15.889.244,57	3.123.539,52	7.935.992,48	2,19	18.477.617,35	0,00



 <p>Sistema de Informações Contábeis e Fiscais do Setor Público Brasileiro TESOURO NACIONAL</p>	Relatório Resumido de Execução Orçamentária
	Prefeitura Municipal de Araçatuba - SP (Poder Executivo)
	Orçamentos Fiscal e da Seguridade Social
	CNPJ:
	Exercício: 2023
	Período de referência: 3º bimestre


Função/Subfunção	Execução da Despesa										
	DOTAÇÃO INICIAL	DOTAÇÃO ATUALIZADA (a)	DESPESAS EMPENHADAS NO BIMESTRE	DESPESAS EMPENHADAS ATÉ O BIMESTRE (b)	% (b/total b)	SALDO (c) = (a-b)	DESPESAS LIQUIDADAS NO BIMESTRE	DESPESAS LIQUIDADAS ATÉ O BIMESTRE (d)	%(d/total d)	SALDO (e) = (a-d)	INSCRITAS EM RESTOS A PAGAR NÃO PROCESSADOS (f)
FU08 - Administração Geral											
FU08 - Demais Subfunções											
Previdência Social	0,00	0,00	0,00	0,00	0,00	0,00	0,00	0,00	0,00	0,00	0,00
Previdência Básica											
Previdência do Regime Estatutário											
Previdência Complementar											
Previdência Especial											
FU09 - Administração Geral											
FU09 - Demais Subfunções											
Saúde	210.892.584,04	237.415.308,34	40.388.831,59	171.089.571,90	31,37	66.325.736,44	42.561.353,76	100.734.339,03	27,74	136.680.969,31	0,00
Atenção Básica	68.932.397,21	79.322.754,77	24.541.966,56	59.612.107,14	10,93	19.710.647,63	16.454.395,98	36.507.160,96	10,05	42.815.593,81	
Assistência Hospitalar e Ambulatorial	96.089.603,40	107.540.994,80	9.416.412,84	86.187.076,05	15,80	21.353.918,75	16.977.272,56	43.544.674,01	11,99	63.996.320,79	
Suporte Profilático e Terapêutico	4.762.152,78	6.930.768,08	365.588,90	4.311.990,89	0,79	2.618.777,19	1.921.598,92	3.905.544,19	1,08	3.025.223,89	
Vigilância Sanitária	5.075.458,08	5.075.458,08	773.918,08	2.470.388,02	0,45	2.605.070,06	798.488,03	2.405.676,80	0,66	2.669.781,28	
Vigilância Epidemiológica	11.816.653,46	11.692.626,66	1.219.875,46	4.123.867,58	0,76	7.568.759,08	1.398.186,03	3.487.774,64	0,96	8.204.852,02	
Alimentação e Nutrição											
FU10 - Administração Geral	24.216.319,11	26.852.705,95	4.071.069,75	14.384.142,22	2,64	12.468.563,73	5.031.412,24	10.883.508,43	3,00	15.969.197,52	
FU10 - Demais Subfunções											
Trabalho	34.840,00	34.840,00	0,00	0,00	0,00	34.840,00	0,00	0,00	0,00	34.840,00	0,00
Proteção e Benefícios ao Trabalhador											
Relações de Trabalho											
Empregabilidade	18.720,00	18.720,00				18.720,00				18.720,00	
Fomento ao Trabalho	16.120,00	16.120,00				16.120,00				16.120,00	
FU11 - Administração Geral											
FU11 - Demais Subfunções											
Educação	270.228.208,61	270.328.208,61	35.976.798,26	146.796.988,46	26,91	123.531.220,15	45.338.095,21	107.424.552,34	29,58	162.903.656,27	0,00
Ensino Fundamental	108.005.770,91	107.980.157,91	15.603.645,98	59.331.006,49	10,88	48.649.151,42	18.999.764,47	46.268.967,63	12,74	61.711.190,28	
Ensino Médio											
Ensino Profissional											
Ensino Superior	5.405.150,00	5.405.150,00	854.115,95	2.294.519,12	0,42	3.110.630,88	926.351,48	1.943.287,82	0,54	3.461.862,18	
Educação Infantil	112.743.578,11	111.193.817,87	13.693.145,18	55.082.905,70	10,10	56.110.912,17	17.039.578,80	40.165.965,08	11,06	71.027.852,79	
Educação de Jovens e Adultos	1.421.259,71	1.296.632,95	26.167,73	403.279,26	0,07	893.353,69	87.912,19	144.674,82	0,04	1.151.958,13	
Educação Especial	2.882.453,52	3.132.453,52	469.231,21	1.409.374,78	0,26	1.723.078,74	486.114,33	1.409.174,77	0,39	1.723.278,75	
Educação Básica	27.760.364,18	29.260.364,18	3.795.942,73	21.310.231,61	3,91	7.950.132,57	5.640.379,48	12.365.100,46	3,41	16.895.263,72	
FU12 - Administração Geral	12.009.632,18	12.059.632,18	1.534.549,48	6.965.671,50	1,28	5.093.960,68	2.157.994,46	5.127.381,76	1,41	6.932.250,42	
FU12 - Demais Subfunções											
Cultura	9.309.911,66	11.169.911,66	1.237.475,49	3.709.241,92	0,68	7.460.669,74	882.222,90	2.251.352,03	0,62	8.918.559,63	0,00
Patrimônio Histórico Artístico e Arqueológico	1.998.598,25	3.723.598,25		492.983,71	0,09	3.230.614,54	3.365,00	3.365,00	0,00	3.720.233,25	
Difusão Cultural	7.311.313,41	7.446.313,41	1.237.475,49	3.216.258,21	0,59	4.230.055,20	878.857,90	2.247.987,03	0,62	5.198.326,38	
FU13 - Administração Geral											
FU13 - Demais Subfunções											
Direitos da Cidadania	314.066,91	314.066,91	0,00	0,00	0,00	314.066,91	0,00	0,00	0,00	314.066,91	0,00
Custódia e Reintegração Social											
Direitos Individuais Coletivos e Difusos	314.066,91	314.066,91				314.066,91				314.066,91	
Assistência aos Povos Indígenas											
FU14 - Administração Geral											
FU14 - Demais Subfunções											
Urbanismo	135.264.797,26	134.116.951,26	15.360.815,15	49.918.594,27	9,15	84.198.356,99	10.514.339,38	26.212.274,79	7,22	107.904.676,47	0,00
Infra-Estrutura Urbana	59.503.769,76	59.255.923,76	1.190.538,14	9.980.215,73	1,83	49.275.708,03	1.363.445,92	2.731.560,02	0,75	56.524.363,74	
Serviços Urbanos	75.661.027,50	74.761.027,50	14.170.277,01	39.938.378,54	7,32	34.822.648,96	9.150.893,46	23.480.714,77	6,47	51.280.312,73	
Transportes Coletivos Urbanos	100.000,00	100.000,00				100.000,00				100.000,00	
FU15 - Administração Geral											
FU15 - Demais Subfunções											
Habituação	26.000,00	26.000,00	0,00	0,00	0,00	26.000,00	0,00	0,00	0,00	26.000,00	0,00
Habituação Rural											



Relatório Resumido de Execução Orçamentária
Prefeitura Municipal de Araçatuba - SP (Poder Executivo)
Orçamentos Fiscal e da Seguridade Social
CNPJ:
Exercício: 2023
Período de referência: 3º bimestre

Função/Subfunção	Execução da Despesa										
	DOTAÇÃO INICIAL	DOTAÇÃO ATUALIZADA (a)	DESPESAS EMPENHADAS NO BIMESTRE	DESPESAS EMPENHADAS ATÉ O BIMESTRE (b)	% (b/total b)	SALDO (c) = (a-b)	DESPESAS LIQUIDADAS NO BIMESTRE	DESPESAS LIQUIDADAS ATÉ O BIMESTRE (d)	% (d/total d)	SALDO (e) = (a-d)	INSCRITAS EM RESTOS A PAGAR NÃO PROCESSADOS (f)
Habituação Urbana	26.000,00	26.000,00				26.000,00				26.000,00	
FU16 - Administração Geral											
FU16 - Demais Subfunções											
Saneamento	0,00	0,00	0,00	0,00	0,00	0,00	0,00	0,00	0,00	0,00	0,00
Saneamento Básico Rural											
Saneamento Básico Urbano											
FU17 - Administração Geral											
FU17 - Demais Subfunções											
Gestão Ambiental	15.753.992,43	15.920.942,43	1.122.660,52	7.301.417,42	1,34	8.619.525,01	1.863.531,34	3.456.427,70	0,95	12.464.514,73	0,00
Preservação e Conservação Ambiental	10.654.614,73	10.564.614,73	317.679,42	4.792.717,16	0,88	5.771.897,57	1.071.613,39	1.335.744,85	0,37	9.228.869,88	
Controle Ambiental	5.099.377,70	5.356.327,70	804.981,10	2.508.700,26	0,46	2.847.627,44	791.917,95	2.120.682,85	0,58	3.235.644,85	
Recuperação de Áreas Degradadas											
Recursos Hídricos											
Meteorologia											
FU18 - Administração Geral											
FU18 - Demais Subfunções											
Ciência e Tecnologia	0,00	0,00	0,00	0,00	0,00	0,00	0,00	0,00	0,00	0,00	0,00
Desenvolvimento Científico											
Desenvolvimento Tecnológico e Engenharia											
Difusão do Conhecimento Científico e Tecnológico											
FU19 - Administração Geral											
FU19 - Demais Subfunções											
Agricultura	4.356.807,40	4.355.737,40	449.611,71	1.445.874,68	0,27	2.909.862,72	493.432,26	1.370.925,42	0,38	2.984.811,98	0,00
Abastecimento	272.963,40	271.893,40	1.486,00	12.127,47	0,00	259.765,93	10.641,47	10.641,47	0,00	261.251,93	
Extensão Rural	4.083.844,00	4.083.844,00	448.125,71	1.433.747,21	0,26	2.650.096,79	482.790,79	1.360.283,95	0,37	2.723.560,05	
Irrigação											
Promoção da Produção Agropecuária											
Defesa Agropecuária											
FU20 - Administração Geral											
FU20 - Demais Subfunções											
Organização Agrária	0,00	0,00	0,00	0,00	0,00	0,00	0,00	0,00	0,00	0,00	0,00
Reforma Agrária											
Colonização											
FU21 - Administração Geral											
FU21 - Demais Subfunções											
Indústria	3.463.574,10	3.463.574,10	461.715,66	1.300.941,69	0,24	2.162.632,41	483.076,14	1.187.650,60	0,33	2.275.923,50	0,00
Promoção Industrial	3.463.574,10	3.463.574,10	461.715,66	1.300.941,69	0,24	2.162.632,41	483.076,14	1.187.650,60	0,33	2.275.923,50	
Produção Industrial											
Mineração											
Propriedade Industrial											
Normalização e Qualidade											
FU22 - Administração Geral											
FU22 - Demais Subfunções											
Comércio e Serviços	3.250.583,37	4.145.645,83	245.857,59	2.309.788,02	0,42	1.835.857,81	657.527,46	1.129.336,20	0,31	3.016.309,63	0,00
Promoção Comercial	42.640,00	42.640,00	354,40	354,40	0,00	42.285,60				42.640,00	
Comercialização											
Comércio Exterior											
Serviços Financeiros											
Turismo	3.207.943,37	4.103.005,83	245.503,19	2.309.433,62	0,42	1.793.572,21	657.527,46	1.129.336,20	0,31	2.973.669,63	
FU23 - Administração Geral											
FU23 - Demais Subfunções											
Comunicações	0,00	0,00	0,00	0,00	0,00	0,00	0,00	0,00	0,00	0,00	0,00
Comunicações Postais											
Telecomunicações											
FU24 - Administração Geral											




 <p>Sistema de Informações Contábeis e Fiscais do Setor Público Brasileiro TESOURO NACIONAL</p>	Relatório Resumido de Execução Orçamentária
	Prefeitura Municipal de Araçatuba - SP (Poder Executivo)
	Orçamentos Fiscal e da Seguridade Social
	CNPJ:
	Exercício: 2023
Período de referência: 3º bimestre	

Função/Subfunção	Execução da Despesa										
	DOTAÇÃO INICIAL	DOTAÇÃO ATUALIZADA (a)	DESPESAS EMPENHADAS NO BIMESTRE	DESPESAS EMPENHADAS ATÉ O BIMESTRE (b)	% (b/total b)	SALDO (c) = (a-b)	DESPESAS LIQUIDADAS NO BIMESTRE	DESPESAS LIQUIDADAS ATÉ O BIMESTRE (d)	% (d/total d)	SALDO (e) = (a-d)	INSCRITAS EM RESTOS A PAGAR NÃO PROCESSADOS (f)
FU24 - Demais Subfunções											
Energia	7.976.792,57	7.976.792,57	0,00	7.000.000,00	1,28	976.792,57	1.218.761,65	2.819.465,47	0,78	5.157.327,10	0,00
Conservação de Energia	7.976.792,57	7.976.792,57		7.000.000,00	1,28	976.792,57	1.218.761,65	2.819.465,47	0,78	5.157.327,10	
Energia Elétrica											
Combustíveis Minerais											
Biocombustíveis											
FU25 - Administração Geral											
FU25 - Demais Subfunções											
Transporte	0,00	0,00	0,00	0,00	0,00	0,00	0,00	0,00	0,00	0,00	0,00
Transporte Aéreo											
Transporte Rodoviário											
Transporte Ferroviário											
Transporte Hidroviário											
Transportes Especiais											
FU26 - Administração Geral											
FU26 - Demais Subfunções											
Desporto e Lazer	8.852.802,49	9.969.090,36	1.684.699,50	5.642.748,32	1,03	4.326.342,04	1.822.490,71	3.837.560,37	1,06	6.131.529,99	0,00
Desporto de Rendimento											
Desporto Comunitário	7.852.802,49	8.608.934,03	1.684.699,50	4.445.810,28	0,82	4.163.123,75	1.822.490,71	3.837.560,37	1,06	4.771.373,66	
Lazer	1.000.000,00	1.360.156,33		1.196.938,04	0,22	163.218,29				1.360.156,33	
FU27 - Administração Geral											
FU27 - Demais Subfunções											
Encargos Especiais	76.849.396,78	76.449.396,78	3.413.369,30	53.829.264,99	9,87	22.620.131,79	12.480.893,89	35.807.008,79	9,86	40.642.387,99	0,00
Refinanciamento da Dívida Interna											
Refinanciamento da Dívida Externa											
Serviço da Dívida Interna											
Serviço da Dívida Externa											
Transferências											
Outros Encargos Especiais	76.849.396,78	76.449.396,78	3.413.369,30	53.829.264,99	9,87	22.620.131,79	12.480.893,89	35.807.008,79	9,86	40.642.387,99	
Transferências para a Educação Básica											
FU28 - Demais Subfunções											
Reserva de Contingência	2.723.938,67	2.723.938,67				2.723.938,67				2.723.938,67	
DESPESAS (INTRA-ORÇAMENTÁRIAS) (II)	4.222.000,00	3.722.000,00	558,88	3.586.506,27	0,66	135.493,73	578.244,46	1.639.978,80	0,45	2.082.021,20	0,00
TOTAL (III) = (I + II)	938.627.733,72	972.571.237,26	123.713.558,29	545.468.246,21	100,00	427.102.991,05	147.194.818,39	363.112.397,22	100,00	609.458.840,04	0,00

RREO-Anexo 02 | Tabela 2.0 - Demonstrativo da Execução das Despesas por Função/Subfunção | Total das Despesas Intra-Orçamentárias


Função/Subfunção - Intra	Execução da Despesa - Intra										
	DOTAÇÃO INICIAL	DOTAÇÃO ATUALIZADA (a)	DESPESAS EMPENHADAS NO BIMESTRE	DESPESAS EMPENHADAS ATÉ O BIMESTRE (b)	% (b/III b)	SALDO (c) = (a-b)	DESPESAS LIQUIDADAS NO BIMESTRE	DESPESAS LIQUIDADAS ATÉ O BIMESTRE (d)	% (d/III d)	SALDO (e) = (a-d)	INSCRITAS EM RESTOS A PAGAR NÃO PROCESSADOS (f)
DESPESAS (INTRA-ORÇAMENTÁRIAS) (II)	4.222.000,00	3.722.000,00	558,88	3.586.506,27	0,66	135.493,73	578.244,46	1.639.978,80	0,45	2.082.021,20	0,00
Legislativa	0,00	0,00	0,00	0,00		0,00	0,00	0,00		0,00	0,00
Ação Legislativa											
Controle Externo											
FU01 - Administração Geral											
FU01 - Demais Subfunções											
Judiciária	0,00	0,00	0,00	0,00		0,00	0,00	0,00		0,00	0,00
Ação Judiciária											
Defesa do Interesse Público no Processo Judiciário											
FU02 - Administração Geral											
FU02 - Demais Subfunções											
Essencial à Justiça	0,00	0,00	0,00	0,00		0,00	0,00	0,00		0,00	0,00
Defesa da Ordem Jurídica											



 <p>Sistema de Informações Contábeis e Fiscais do Setor Público Brasileiro TESOURO NACIONAL</p>	Relatório Resumido de Execução Orçamentária
	Prefeitura Municipal de Araçatuba - SP (Poder Executivo)
	Orçamentos Fiscal e da Seguridade Social
	CNPJ:
	Exercício: 2023
Período de referência: 3º bimestre	


Função/Subfunção - Intra	Execução da Despesa - Intra										
	DOTAÇÃO INICIAL	DOTAÇÃO ATUALIZADA (a)	DESPESAS EMPENHADAS NO BIMESTRE	DESPESAS EMPENHADAS ATÉ O BIMESTRE (b)	% (b/III b)	SALDO (c) = (a-b)	DESPESAS LIQUIDADAS NO BIMESTRE	DESPESAS LIQUIDADAS ATÉ O BIMESTRE (d)	% (d/III d)	SALDO (e) = (a-d)	INSCRITAS EM RESTOS A PAGAR NÃO PROCESSADOS (f)
Representação Judicial e Extrajudicial											
FU03 - Administração Geral											
FU03 - Demais Subfunções											
Administração	1.872.000,00	1.372.000,00	0,00	1.300.000,00	0,24	72.000,00	151.749,27	475.782,60	0,13	896.217,40	0,00
Planejamento e Orçamento											
FU04 - Administração Geral	1.872.000,00	1.372.000,00		1.300.000,00	0,24	72.000,00	151.749,27	475.782,60	0,13	896.217,40	
Administração Financeira											
Controle Interno											
Normatização e Fiscalização											
Tecnologia da Informação											
Ordenamento Territorial											
Formação de Recursos Humanos											
Administração de Receitas											
Administração de Concessões											
Comunicação Social											
FU04 - Demais Subfunções											
Defesa Nacional	0,00	0,00	0,00	0,00	0,00	0,00	0,00	0,00	0,00	0,00	0,00
Defesa Aérea											
Defesa Naval											
Defesa Terrestre											
FU05 - Administração Geral											
FU05 - Demais Subfunções											
Segurança Pública	0,00	0,00	0,00	0,00	0,00	0,00	0,00	0,00	0,00	0,00	0,00
Policciamento											
Defesa Civil											
Informação e Inteligência											
FU06 - Administração Geral											
FU06 - Demais Subfunções											
Relações Exteriores	0,00	0,00	0,00	0,00	0,00	0,00	0,00	0,00	0,00	0,00	0,00
Relações Diplomáticas											
Cooperação Internacional											
FU07 - Administração Geral											
FU07 - Demais Subfunções											
Assistência Social	0,00	0,00	0,00	0,00	0,00	0,00	0,00	0,00	0,00	0,00	0,00
Assistência ao Idoso											
Assistência ao Portador de Deficiência											
Assistência à Criança e ao Adolescente											
Assistência Comunitária											
FU08 - Administração Geral											
FU08 - Demais Subfunções											
Previdência Social	0,00	0,00	0,00	0,00	0,00	0,00	0,00	0,00	0,00	0,00	0,00
Previdência Básica											
Previdência do Regime Estatutário											
Previdência Complementar											
Previdência Especial											
FU09 - Administração Geral											
FU09 - Demais Subfunções											
Saúde	0,00	0,00	0,00	0,00	0,00	0,00	0,00	0,00	0,00	0,00	0,00
Atenção Básica											
Assistência Hospitalar e Ambulatorial											
Suporte Profilático e Terapêutico											
Vigilância Sanitária											
Vigilância Epidemiológica											
Alimentação e Nutrição											
FU10 - Administração Geral											



 <p>Sistema de Informações Contábeis e Fiscais do Setor Público Brasileiro TESOURO NACIONAL</p>	Relatório Resumido de Execução Orçamentária
	Prefeitura Municipal de Araçatuba - SP (Poder Executivo)
	Orçamentos Fiscal e da Seguridade Social
	CNPJ:
	Exercício: 2023
	Período de referência: 3º bimestre

Função/Subfunção - Intra	DOTAÇÃO INICIAL	DOTAÇÃO ATUALIZADA (a)	DESPESAS EMPENHADAS NO BIMESTRE	DESPESAS EMPENHADAS ATÉ O BIMESTRE (b)	Execução da Despesa - Intra						
					% (b/III b)	SALDO (c) = (a-b)	DESPESAS LIQUIDADAS NO BIMESTRE	DESPESAS LIQUIDADAS ATÉ O BIMESTRE (d)	% (d/III d)	SALDO (e) = (a-d)	INSCRITAS EM RESTOS A PAGAR NÃO PROCESSADOS (f)
FU10 - Demais Subfunções											
Trabalho	0,00	0,00	0,00	0,00		0,00	0,00	0,00		0,00	0,00
Proteção e Benefícios ao Trabalhador											
Relações de Trabalho											
Empregabilidade											
Fomento ao Trabalho											
FU11 - Administração Geral											
FU11 - Demais Subfunções											
Educação	0,00	0,00	0,00	0,00		0,00	0,00	0,00		0,00	0,00
Ensino Fundamental											
Ensino Médio											
Ensino Profissional											
Ensino Superior											
Educação Infantil											
Educação de Jovens e Adultos											
Educação Especial											
Educação Básica											
FU12 - Administração Geral											
FU12 - Demais Subfunções											
Cultura	0,00	0,00	0,00	0,00		0,00	0,00	0,00		0,00	0,00
Patrimônio Histórico Artístico e Arqueológico											
Difusão Cultural											
FU13 - Administração Geral											
FU13 - Demais Subfunções											
Direitos da Cidadania	0,00	0,00	0,00	0,00		0,00	0,00	0,00		0,00	0,00
Custódia e Reintegração Social											
Direitos Individuais Coletivos e Difusos											
Assistência aos Povos Indígenas											
FU14 - Administração Geral											
FU14 - Demais Subfunções											
Urbanismo	0,00	0,00	0,00	0,00		0,00	0,00	0,00		0,00	0,00
Infra-Estrutura Urbana											
Serviços Urbanos											
Transportes Coletivos Urbanos											
FU15 - Administração Geral											
FU15 - Demais Subfunções											
Habituação	0,00	0,00	0,00	0,00		0,00	0,00	0,00		0,00	0,00
Habituação Rural											
Habituação Urbana											
FU16 - Administração Geral											
FU16 - Demais Subfunções											
Saneamento	0,00	0,00	0,00	0,00		0,00	0,00	0,00		0,00	0,00
Saneamento Básico Rural											
Saneamento Básico Urbano											
FU17 - Administração Geral											
FU17 - Demais Subfunções											
Gestão Ambiental	0,00	0,00	0,00	0,00		0,00	0,00	0,00		0,00	0,00
Preservação e Conservação Ambiental											
Controle Ambiental											
Recuperação de Áreas Degradadas											
Recursos Hídricos											
Meteorologia											
FU18 - Administração Geral											
FU18 - Demais Subfunções											
Ciência e Tecnologia	0,00	0,00	0,00	0,00		0,00	0,00	0,00		0,00	0,00



 <p>Sistema de Informações Contábeis e Fiscais do Setor Público Brasileiro TESOURO NACIONAL</p>	Relatório Resumido de Execução Orçamentária
	Prefeitura Municipal de Araçatuba - SP (Poder Executivo)
	Orçamentos Fiscal e da Seguridade Social
	CNPJ:
	Exercício: 2023
Período de referência: 3º bimestre	


Função/Subfunção - Intra	DOTAÇÃO INICIAL	DOTAÇÃO ATUALIZADA (a)	DESPESAS EMPENHADAS NO BIMESTRE	DESPESAS EMPENHADAS ATÉ O BIMESTRE (b)	% (b/III b)	Execução da Despesa - Intra				SALDO (e) = (a-d)	INSCRITAS EM RESTOS A PAGAR NÃO PROCESSADOS (f)
						SALDO (c) = (a-b)	DESPESAS LIQUIDADAS NO BIMESTRE	DESPESAS LIQUIDADAS ATÉ O BIMESTRE (d)	% (d/III d)		
Desenvolvimento Científico											
Desenvolvimento Tecnológico e Engenharia											
Difusão do Conhecimento Científico e Tecnológico											
FU19 - Administração Geral											
FU19 - Demais Subfunções											
Agricultura	0,00	0,00	0,00	0,00	0,00	0,00	0,00	0,00	0,00	0,00	0,00
Abastecimento											
Extensão Rural											
Irrigação											
Promoção da Produção Agropecuária											
Defesa Agropecuária											
FU20 - Administração Geral											
FU20 - Demais Subfunções											
Organização Agrária	0,00	0,00	0,00	0,00	0,00	0,00	0,00	0,00	0,00	0,00	0,00
Reforma Agrária											
Colonização											
FU21 - Administração Geral											
FU21 - Demais Subfunções											
Indústria	0,00	0,00	0,00	0,00	0,00	0,00	0,00	0,00	0,00	0,00	0,00
Promoção Industrial											
Produção Industrial											
Mineração											
Propriedade Industrial											
Normalização e Qualidade											
FU22 - Administração Geral											
FU22 - Demais Subfunções											
Comércio e Serviços	0,00	0,00	0,00	0,00	0,00	0,00	0,00	0,00	0,00	0,00	0,00
Promoção Comercial											
Comercialização											
Comércio Exterior											
Serviços Financeiros											
Turismo											
FU23 - Administração Geral											
FU23 - Demais Subfunções											
Comunicações	0,00	0,00	0,00	0,00	0,00	0,00	0,00	0,00	0,00	0,00	0,00
Comunicações Postais											
Telecomunicações											
FU24 - Administração Geral											
FU24 - Demais Subfunções											
Energia	0,00	0,00	0,00	0,00	0,00	0,00	0,00	0,00	0,00	0,00	0,00
Conservação de Energia											
Energia Elétrica											
Combustíveis Minerais											
Biocombustíveis											
FU25 - Administração Geral											
FU25 - Demais Subfunções											
Transporte	0,00	0,00	0,00	0,00	0,00	0,00	0,00	0,00	0,00	0,00	0,00
Transporte Aéreo											
Transporte Rodoviário											
Transporte Ferroviário											
Transporte Hidroviário											
Transportes Especiais											
FU26 - Administração Geral											
FU26 - Demais Subfunções											
Desporto e Lazer	0,00	0,00	0,00	0,00	0,00	0,00	0,00	0,00	0,00	0,00	0,00



 <p>Sistema de Informações Contábeis e Fiscais do Setor Público Brasileiro TESOURO NACIONAL</p>	Relatório Resumido de Execução Orçamentária
	Prefeitura Municipal de Araçatuba - SP (Poder Executivo)
	Orçamentos Fiscal e da Seguridade Social
	CNPJ:
	Exercício: 2023
Período de referência: 3º bimestre	

Função/Subfunção - Intra	Execução da Despesa - Intra										
	DOTAÇÃO INICIAL	DOTAÇÃO ATUALIZADA (a)	DESPESAS EMPENHADAS NO BIMESTRE	DESPESAS EMPENHADAS ATÉ O BIMESTRE (b)	% (b/III b)	SALDO (c) = (a-b)	DESPESAS LIQUIDADAS NO BIMESTRE	DESPESAS LIQUIDADAS ATÉ O BIMESTRE (d)	% (d/III d)	SALDO (e) = (a-d)	INSCRITAS EM RESTOS A PAGAR NÃO PROCESSADOS (f)
Desporto de Rendimento											
Desporto Comunitário											
Lazer											
FU27 - Administração Geral											
FU27 - Demais Subfunções											
Encargos Especiais	2.350.000,00	2.350.000,00	558,88	2.286.506,27	0,42	63.493,73	426.495,19	1.164.196,20	0,32	1.185.803,80	0,00
Refinanciamento da Dívida Interna											
Refinanciamento da Dívida Externa											
Serviço da Dívida Interna											
Serviço da Dívida Externa											
Transferências											
Outros Encargos Especiais	2.350.000,00	2.350.000,00	558,88	2.286.506,27	0,42	63.493,73	426.495,19	1.164.196,20	0,32	1.185.803,80	
Transferências para a Educação Básica											
FU28 - Demais Subfunções											
Reserva de Contingência											




 Sistema de Informações Contábeis e Fiscais do Setor Público Brasileiro TESOURO NACIONAL	Relatório Resumido de Execução Orçamentária
	Prefeitura Municipal de Araçatuba - SP (Poder Executivo)
	Orçamentos Fiscal e da Seguridade Social
	CNPJ:
	Exercício: 2023
	Período de referência: 3º bimestre

RREO-Anexo 02 | Tabela 2.0 - Demonstrativo da Execução das Despesas por Função/Subfunção


Notas Explicativas	Valores
	30/06/2023
Notas Explicativas	-
Notas Explicativas	extraído do sistema informatizado!



 <p>Sistema de Informações Contábeis e Fiscais do Setor Público Brasileiro TESOURO NACIONAL</p>	Relatório Resumido de Execução Orçamentária
	Prefeitura Municipal de Araçatuba - SP (Poder Executivo)
	Orçamentos Fiscal e da Seguridade Social
	CNPJ:
	Exercício: 2023
	Período de referência: 3º bimestre

RREO-Anexo 03 | Tabela 3.2 - Demonstrativo da Receita Corrente Líquida - Municípios

Especificação	Evolução da Receita Corrente Líquida												TOTAL (ÚLTIMOS 12 MESES)	PREVISÃO ATUALIZADA 2023
	EVOLUÇÃO DA RECEITA REALIZADA NOS ÚLTIMOS 12 MESES													
	<MR-11>	<MR-10>	<MR-9>	<MR-8>	<MR-7>	<MR-6>	<MR-5>	<MR-4>	<MR-3>	<MR-2>	<MR-1>	<MR>		
RECEITAS CORRENTES (I)	68.437.420,66	69.682.001,31	60.499.507,03	67.825.573,07	84.828.755,34	80.101.428,26	94.908.242,63	75.973.112,73	82.984.640,87	85.696.705,92	90.066.283,66	63.858.578,99	923.832.250,57	957.181.568,75
Impostos, Taxas e Contribuições de Melhoria	15.993.300,81	17.096.071,17	15.825.780,01	16.203.951,55	15.968.969,83	20.486.372,97	15.230.466,97	18.209.850,04	28.345.791,41	40.166.644,51	25.618.086,19	18.354.901,19	248.489.776,65	261.927.394,14
IPTU	2.453.846,25	2.394.979,33	2.194.889,56	2.210.725,81	2.418.773,71	3.519.306,86	1.541.944,41	4.439.438,99	10.541.586,87	18.454.608,51	8.248.118,69	2.595.223,17	61.013.422,16	64.226.292,24
ISS	8.247.036,60	8.387.237,97	8.936.855,80	9.198.432,57	8.617.360,58	9.233.714,62	9.745.665,73	7.889.776,21	9.029.182,10	8.932.435,48	9.055.822,95	9.521.648,12	106.795.168,73	102.724.942,08
ITBI	1.636.116,00	2.142.286,80	1.255.862,95	1.386.998,66	1.404.799,89	1.760.948,08	1.106.912,38	974.811,57	1.407.380,07	982.578,56	1.345.206,57	2.098.038,25	17.501.939,78	25.590.145,90
IRRF	1.810.624,91	1.826.044,15	1.802.088,09	1.732.537,79	1.746.092,55	3.377.925,61	1.692.987,43	1.838.182,58	2.024.218,92	2.088.275,33	2.175.660,62	2.232.637,95	24.347.275,93	21.858.469,00
Outros Impostos, Taxas e Contribuições de Melhoria	1.845.677,05	2.345.122,92	1.636.083,61	1.675.256,72	1.771.933,10	2.594.477,80	1.142.957,02	3.067.640,69	6.343.443,45	9.708.746,63	4.793.277,36	1.907.353,70	38.831.970,05	47.527.454,92
Contribuições	718.533,09	725.874,68	734.981,16	731.082,07	202.881,97	1.260.334,17	751.369,49	820.549,10	902.302,62	658.629,20	1.388.780,55	801.618,55	9.696.936,65	9.476.791,79
Receita Patrimonial	1.803.066,53	2.046.724,61	1.909.856,71	1.740.865,72	1.872.361,16	1.969.787,20	1.875.818,53	1.712.606,33	2.138.338,00	2.046.181,65	2.454.752,67	2.262.545,08	23.832.904,19	11.921.876,41
Rendimentos de Aplicação Financeira	1.781.630,98	2.026.015,31	1.889.053,57	1.697.563,73	1.817.159,41	1.946.717,84	1.846.814,35	1.708.479,33	2.132.681,01	2.038.892,03	2.448.480,06	2.256.355,22	23.589.842,84	11.203.222,80
Outras Receitas Patrimoniais	21.435,55	20.709,30	20.803,14	43.301,99	55.201,75	23.069,36	29.004,18	4.127,00	5.656,99	7.289,62	6.272,61	6.189,86	243.061,35	718.653,61
Receita Agropecuária														
Receita Industrial														
Receita de Serviços	520.333,78	487.305,87	479.686,27	488.732,66	503.744,33	532.372,18	557.687,94	585.534,75	588.684,21	585.034,74	620.559,94	592.285,45	6.541.862,12	7.319.169,28
Transferências Correntes	47.332.846,89	47.324.723,56	39.422.219,91	46.537.336,74	64.145.696,54	52.428.420,19	73.553.022,25	53.039.362,14	47.888.848,35	39.906.181,40	57.733.315,35	39.710.755,67	609.022.528,98	627.125.971,50
Cota-Parte do FPM	12.443.896,11	9.037.955,90	8.315.266,72	7.911.695,01	9.943.560,46	15.450.298,98	9.999.668,52	13.384.088,39	8.176.327,03	9.340.093,41	10.387.726,67	9.692.713,86	124.091.271,06	140.556.097,29
Cota-Parte do ICMS	14.046.267,28	16.628.863,28	12.412.697,18	13.234.641,67	13.982.839,97	13.787.883,01	15.772.762,97	11.838.888,15	12.607.919,58	9.135.367,06	18.655.639,03	11.618.076,08	163.721.845,24	168.075.302,63
Cota-Parte do IPVA	2.444.434,98	2.747.703,94	2.459.440,49	2.222.254,90	2.254.140,43	2.561.339,48	25.472.918,85	10.601.353,56	6.838.023,97	6.619.429,31	6.721.099,81	2.261.044,68	75.003.184,40	63.831.368,59
Cota-Parte do ITR	59.553,82	40.689,46	237.359,11	1.440.935,58	180.998,62	276.611,76	137.449,61	46.574,85	78.406,49	63.838,88	35.793,07	67.690,08	2.665.701,33	2.113.723,49
Transferências de LC nº 61/1989	81.112,82	56.544,95	85.523,75	91.761,48	63.815,85	82.436,32	84.504,71	64.434,77	65.475,60	77.461,15	71.486,71	81.024,66	905.582,77	1.666.308,77
Transferências do FUNDEB	8.802.254,28	10.400.199,42	7.863.982,76	8.931.314,42	9.148.920,77	11.150.639,22	13.726.248,71	9.708.607,25	8.994.644,18	6.901.556,48	12.498.648,45	7.663.617,86	115.790.633,80	136.188.725,86
Outras Transferências Correntes	9.455.127,59	8.412.766,61	8.047.949,90	12.704.733,68	28.571.420,44	9.119.211,42	8.359.468,88	7.395.435,17	9.328.051,52	7.760.835,11	9.362.921,61	8.326.588,45	126.844.310,38	114.694.484,87
Outras Receitas Correntes	2.069.539,57	2.001.701,42	2.126.982,97	2.123.604,33	1.945.111,51	3.424.141,55	2.089.877,45	1.605.210,37	2.120.676,38	2.334.034,42	2.270.788,96	2.136.473,05	26.248.141,98	39.410.455,63
DEDUÇÕES (II)	4.912.119,13	5.702.351,51	4.539.137,48	5.560.655,79	5.502.214,03	5.686.393,46	10.781.977,31	7.215.392,21	5.918.151,49	5.058.204,07	7.180.697,27	4.749.371,40	72.806.665,15	73.099.512,96
Contrib. do Servidor para o Plano de Previdência														
Compensações Financ. entre Regimes Previdenciários														
Rendimentos de Aplicações de Recursos Previdenciários														
Dedução de Receita para Formação do FUNDEB	4.912.119,13	5.702.351,51	4.539.137,48	5.560.655,79	5.502.214,03	5.686.393,46	10.781.977,31	7.215.392,21	5.918.151,49	5.058.204,07	7.180.697,27	4.749.371,40	72.806.665,15	73.099.512,96
RECEITA CORRENTE LÍQUIDA (III) = (I - II)	63.525.301,53	63.979.649,80	55.960.369,55	62.264.917,28	79.126.541,31	74.415.034,80	83.276.265,32	68.757.720,52	77.066.489,48	80.638.501,85	82.905.586,39	59.109.207,59	851.025.585,42	884.082.055,79
(-) Transferências obrigatórias da União relativas às emendas individuais (art. 166-A, § 1º, da CF) (IV)														
RECEITA CORRENTE LÍQUIDA AJUSTADA PARA CÁLCULO DOS LIMITES DE ENDIVIDAMENTO (V) = (III - IV)	63.525.301,53	63.979.649,80	55.960.369,55	62.264.917,28	79.126.541,31	74.415.034,80	83.276.265,32	68.757.720,52	77.066.489,48	80.638.501,85	82.905.586,39	59.109.207,59	851.025.585,42	884.082.055,79
(-) Transferências obrigatórias da União relativas às emendas de bancada (art. 166, § 16, da CF) e ao vencimento dos agentes comunitários de saúde e de combate às endemias (CF, art. 198, §1º) (VI)													0,00	
RECEITA CORRENTE LÍQUIDA AJUSTADA PARA CÁLCULO DOS LIMITES DA DESPESA COM PESSOAL (VII) = (V - VI)	63.525.301,53	63.979.649,80	55.960.369,55	62.264.917,28	79.126.541,31	74.415.034,80	83.276.265,32	68.757.720,52	77.066.489,48	80.638.501,85	82.905.586,39	59.109.207,59	851.025.585,42	884.082.055,79

 Sistema de Informações Contábeis e Fiscais do Setor Público Brasileiro TESOURO NACIONAL	Relatório Resumido de Execução Orçamentária
	Prefeitura Municipal de Araçatuba - SP (Poder Executivo)
	Orçamentos Fiscal e da Seguridade Social
	CNPJ:
	Exercício: 2023
	Período de referência: 3º bimestre


RREO-Anexo 03 | Tabela 3.2 - Demonstrativo da Receita Corrente Líquida - Municípios

Notas Explicativas	Valores
	30/06/2023
Notas Explicativas	-
Notas Explicativas	extraído do sistema informatizado!

RREO-Anexo 04 | Tabela 4 - Demonstrativo das Receitas e Despesas Previdenciárias


Receitas Previdenciárias - RPPS - Fundo em Capitalização (Plano Previdenciário)	Execução da Receita	
	PREVISÃO ATUALIZADA (a)	RECEITAS REALIZADAS ATÉ O BIMESTRE (b)
Receitas	-	-
RECEITAS CORRENTES (I)	0,00	0,00
Receita de Contribuições dos Segurados	0,00	0,00
Ativo		
Inativo		
Pensionista		
Receita de Contribuições Patronais	0,00	0,00
Ativo		
Inativo		
Pensionista		
Receita Patrimonial	0,00	0,00
Receitas Imobiliárias		
Receitas de Valores Mobiliários		
Outras Receitas Patrimoniais		
Receita de Serviços		
Outras Receitas Correntes	0,00	0,00
Compensação Financeira entre os Regimes		
Receita de Aportes Periódicos para Amortização de Déficit Atuarial do RPPS (II)		
Demais Receitas Correntes		
RECEITAS DE CAPITAL (III)	0,00	0,00
Alienação de Bens, Direitos e Ativos		
Amortização de Empréstimos		
Outras Receitas de Capital		
TOTAL DAS RECEITAS DO FUNDO EM CAPITALIZAÇÃO (IV) = (I + III - II)	0,00	0,00



 <p>Sistema de Informações Contábeis e Fiscais do Setor Público Brasileiro TESOURO NACIONAL</p>	Relatório Resumido de Execução Orçamentária
	Prefeitura Municipal de Araçatuba - SP (Poder Executivo)
	Orçamentos Fiscal e da Seguridade Social
	CNPJ:
	Exercício: 2023
	Período de referência: 3º bimestre

RREO-Anexo 04 | Tabela 4 - Demonstrativo das Receitas e Despesas Previdenciárias

Despesas Previdenciárias - RPPS - Fundo em Capitalização (Plano Previdenciário)	Execução da Despesa				
	DOTAÇÃO ATUALIZADA (c)	DESPESAS EMPENHADAS ATÉ O BIMESTRE (d)	DESPESAS LIQUIDADAS ATÉ O BIMESTRE (e)	DESPESAS PAGAS ATÉ O BIMESTRE (f)	INSCRITAS EM RESTOS A PAGAR NÃO PROCESSADOS NO EXERCÍCIO (g)
Despesas	-	-	-	-	-
Benefícios	0,00	0,00	0,00	0,00	0,00
Aposentadorias					
Pensões por Morte					
Outras Despesas Previdenciárias	0,00	0,00	0,00	0,00	0,00
Compensação Financeira entre os Regimes					
Demais Despesas Previdenciárias					
TOTAL DAS DESPESAS DO FUNDO EM CAPITALIZAÇÃO (V)	0,00	0,00	0,00	0,00	0,00
RESULTADO PREVIDENCIÁRIO - FUNDO EM CAPITALIZAÇÃO (VI) = (IV - V)					

 Sistema de Informações Contábeis e Fiscais do Setor Público Brasileiro TESOURO NACIONAL	Relatório Resumido de Execução Orçamentária
	Prefeitura Municipal de Araçatuba - SP (Poder Executivo)
	Orçamentos Fiscal e da Seguridade Social
	CNPJ:
	Exercício: 2023
	Período de referência: 3º bimestre

RREO-Anexo 04 | Tabela 4 - Demonstrativo das Receitas e Despesas Previdenciárias

Recursos RPPS Arrecadados em Exercícios Anteriores	Previsão Orçamentária
Recursos RPPS Arrecadados em Exercícios Anteriores	PREVISÃO ORÇAMENTÁRIA
VALOR	-

RREO-Anexo 04 | Tabela 4 - Demonstrativo das Receitas e Despesas Previdenciárias

Reserva Orçamentária do RPPS	Previsão Orçamentária
Reserva Orçamentária do RPPS	PREVISÃO ORÇAMENTÁRIA
VALOR	-

RREO-Anexo 04 | Tabela 4 - Demonstrativo das Receitas e Despesas Previdenciárias

Aportes de Recursos para o Fundo em Capitalização do RPPS	Aportes de Recursos
Aportes de Recursos para o Fundo em Capitalização do RPPS	APORTES REALIZADOS
Plano de Amortização - Contribuição Patronal Suplementar	-
Plano de Amortização - Aporte Periódico de Valores Predefinidos	
Outros Aportes para o RPPS	
Recursos para Cobertura de Déficit Financeiro	


RREO-Anexo 04 | Tabela 4 - Demonstrativo das Receitas e Despesas Previdenciárias

Bens e Direitos do RPPS (Fundo em Capitalização)	Período de Referência
Bens e Direitos do RPPS (Fundo em Capitalização)	SALDO ATUAL
Caixa e Equivalentes de Caixa	-
Investimentos e Aplicações	
Outros Bens e Direitos	

RREO-Anexo 04 | Tabela 4 - Demonstrativo das Receitas e Despesas Previdenciárias


Receitas Previdenciárias - RPPS - Fundo em Repartição (Plano Financeiro)	Execução da Receita	
	PREVISÃO ATUALIZADA (a)	RECEITAS REALIZADAS ATÉ O BIMESTRE (b)
Receitas	-	-
RECEITAS CORRENTES (VII)	0,00	0,00
Receita de Contribuições dos Segurados	0,00	0,00
Ativo		
Inativo		
Pensionista		
Receita de Contribuições Patronais	0,00	0,00
Ativo		
Inativo		
Pensionista		
Receita Patrimonial	0,00	0,00
Receitas Imobiliárias		
Receitas de Valores Mobiliários		
Outras Receitas Patrimoniais		
Receita de Serviços		
Outras Receitas Correntes	0,00	0,00
Compensação Financeira entre os Regimes		
Demais Receitas Correntes		
RECEITAS DE CAPITAL (VIII)	0,00	0,00
Alienação de Bens, Direitos e Ativos		
Amortização de Empréstimos		
Outras Receitas de Capital		
TOTAL DAS RECEITAS DO FUNDO EM REPARTIÇÃO (IX) = (VII + VIII)	0,00	0,00



 <p>Sistema de Informações Contábeis e Fiscais do Setor Público Brasileiro TESOURO NACIONAL</p>	Relatório Resumido de Execução Orçamentária
	Prefeitura Municipal de Araçatuba - SP (Poder Executivo)
	Orçamentos Fiscal e da Seguridade Social
	CNPJ:
	Exercício: 2023
	Período de referência: 3º bimestre

RREO-Anexo 04 | Tabela 4 - Demonstrativo das Receitas e Despesas Previdenciárias

Despesas Previdenciárias - RPPS - Fundo em Repartição (Plano Financeiro)	Execução da Despesa				
	DOTAÇÃO ATUALIZADA (c)	DESPESAS EMPENHADAS ATÉ O BIMESTRE (d)	DESPESAS LIQUIDADAS ATÉ O BIMESTRE (e)	DESPESAS PAGAS ATÉ O BIMESTRE (f)	INSCRITAS EM RESTOS A PAGAR NÃO PROCESSADOS NO EXERCÍCIO (g)
Despesas	-	-	-	-	-
Benefícios	0,00	0,00	0,00	0,00	0,00
Aposentadorias					
Pensões por Morte					
Outras Despesas Previdenciárias	0,00	0,00	0,00	0,00	0,00
Compensação Financeira entre os Regimes					
Demais Despesas Previdenciárias					
TOTAL DAS DESPESAS DO FUNDO EM REPARTIÇÃO (X)	0,00	0,00	0,00	0,00	0,00
RESULTADO PREVIDENCIÁRIO - FUNDO EM REPARTIÇÃO (XI) = (IX - X)					

 Sistema de Informações Contábeis e Fiscais do Setor Público Brasileiro TESOURO NACIONAL	Relatório Resumido de Execução Orçamentária
	Prefeitura Municipal de Araçatuba - SP (Poder Executivo)
	Orçamentos Fiscal e da Seguridade Social
	CNPJ:
	Exercício: 2023
	Período de referência: 3º bimestre

RREO-Anexo 04 | Tabela 4 - Demonstrativo das Receitas e Despesas Previdenciárias

Aportes de Recursos para o Fundo em Repartição do RPPS	Aportes de Recursos
	APORTES REALIZADOS
Aportes de Recursos para o Fundo em Repartição do RPPS	-
Recursos para Cobertura de Insuficiências Financeiras	
Recursos para Formação de Reserva	


RREO-Anexo 04 | Tabela 4 - Demonstrativo das Receitas e Despesas Previdenciárias

Bens e Direitos do RPPS (Fundo em Repartição)	Período de Referência
	SALDO ATUAL
Bens e Direitos do RPPS (Fundo em Repartição)	-
Caixa e Equivalentes de Caixa	
Investimentos e Aplicações	
Outros Bens e Direitos	

RREO-Anexo 04 | Tabela 4 - Demonstrativo das Receitas e Despesas Previdenciárias

Receitas da Administração - RPPS	Execução da Receita	
	PREVISÃO ATUALIZADA (a)	RECEITAS REALIZADAS ATÉ O BIMESTRE (b)
Receitas da Administração - RPPS	-	-
RECEITAS CORRENTES		
TOTAL DAS RECEITAS DA ADMINISTRAÇÃO RPPS - (XII)	0,00	0,00




 <p>Sistema de Informações Contábeis e Fiscais do Setor Público Brasileiro TESOURO NACIONAL</p>	Relatório Resumido de Execução Orçamentária
	Prefeitura Municipal de Araçatuba - SP (Poder Executivo)
	Orçamentos Fiscal e da Seguridade Social
	CNPJ:
	Exercício: 2023
	Período de referência: 3º bimestre

RREO-Anexo 04 | Tabela 4 - Demonstrativo das Receitas e Despesas Previdenciárias

Despesas da Administração - RPPS	Execução da Despesa				
	DOTAÇÃO ATUALIZADA (c)	DESPESAS EMPENHADAS ATÉ O BIMESTRE (d)	DESPESAS LIQUIDADAS ATÉ O BIMESTRE (e)	DESPESAS PAGAS ATÉ O BIMESTRE (f)	INSCRITAS EM RESTOS A PAGAR NÃO PROCESSADOS NO EXERCÍCIO (g)
Despesas da Administração - RPPS	-	-	-	-	-
DESPESAS CORRENTES (XIII)	0,00	0,00	0,00	0,00	0,00
Pessoal e Encargos Sociais					
Demais Despesas Correntes					
DESPESAS DE CAPITAL (XIV)					
TOTAL DAS DESPESAS DA ADMINISTRAÇÃO RPPS (XV) = (XIII + XIV)	0,00	0,00	0,00	0,00	0,00
RESULTADO DA ADMINISTRAÇÃO RPPS (XVI) = (XII - XV)					



 <p>Sistema de Informações Contábeis e Fiscais do Setor Público Brasileiro TESOURO NACIONAL</p>	Relatório Resumido de Execução Orçamentária
	Prefeitura Municipal de Araçatuba - SP (Poder Executivo)
	Orçamentos Fiscal e da Seguridade Social
	CNPJ:
	Exercício: 2023
	Período de referência: 3º bimestre

RREO-Anexo 04 | Tabela 4 - Demonstrativo das Receitas e Despesas Previdenciárias

Bens e Direitos - Administração do RPPS	Período de Referência
	SALDO ATUAL
Bens e Direitos - Administração do RPPS	-
Caixa e Equivalentes de Caixa	
Investimentos e Aplicações	
Outros Bens e Direitos	

RREO-Anexo 04 | Tabela 4 - Demonstrativo das Receitas e Despesas Previdenciárias


Receitas Previdenciárias (Benefícios Mantidos Pelo Tesouro)	Execução da Receita	
	PREVISÃO ATUALIZADA (a)	RECEITAS REALIZADAS ATÉ O BIMESTRE (b)
Receitas Previdenciárias (Benefícios Mantidos Pelo Tesouro)	-	-
Contribuições dos Servidores		
Demais Receitas Previdenciárias		
TOTAL DAS RECEITAS (BENEFÍCIOS MANTIDOS PELO TESOURO) (XVII)	0,00	0,00



 <p>Sistema de Informações Contábeis e Fiscais do Setor Público Brasileiro TESOURO NACIONAL</p>	Relatório Resumido de Execução Orçamentária
	Prefeitura Municipal de Araçatuba - SP (Poder Executivo)
	Orçamentos Fiscal e da Seguridade Social
	CNPJ:
	Exercício: 2023
	Período de referência: 3º bimestre

RREO-Anexo 04 | Tabela 4 - Demonstrativo das Receitas e Despesas Previdenciárias

Despesas Previdenciárias (Benefícios Mantidos Pelo Tesouro)	Execução da Despesa				
	DOTAÇÃO ATUALIZADA (c)	DESPESAS EMPENHADAS ATÉ O BIMESTRE (d)	DESPESAS LIQUIDADAS ATÉ O BIMESTRE (e)	DESPESAS PAGAS ATÉ O BIMESTRE (f)	INSCRITAS EM RESTOS A PAGAR NÃO PROCESSADOS NO EXERCÍCIO (g)
Despesas Previdenciárias (Benefícios Mantidos Pelo Tesouro)	-	-	-	-	-
Aposentadorias					
Pensões					
Outras Despesas Previdenciárias					
TOTAL DAS DESPESAS (BENEFÍCIOS MANTIDOS PELO TESOURO) (XVIII)	0,00	0,00	0,00	0,00	0,00
RESULTADO DOS BENEFÍCIOS MANTIDOS PELO TESOURO (XIX) = (XVII - XVIII)					

 Sistema de Informações Contábeis e Fiscais do Setor Público Brasileiro TESOURO NACIONAL	Relatório Resumido de Execução Orçamentária
	Prefeitura Municipal de Araçatuba - SP (Poder Executivo)
	Orçamentos Fiscal e da Seguridade Social
	CNPJ:
	Exercício: 2023
	Período de referência: 3º bimestre


RREO-Anexo 04 | Tabela 4 - Demonstrativo das Receitas e Despesas Previdenciárias

Notas Explicativas	Valores
	30/06/2023
Notas Explicativas	-

RREO-Anexo 06 | Tabela 6.3 - Demonstrativo dos Resultados Primário e Nominal - Municípios


Cálculo Acima da Linha - Receitas Primárias	Receita Orçamentária	
	PREVISÃO ATUALIZADA	Até o Bimestre / 2023 RECEITAS REALIZADAS (a)
Cálculo Acima da Linha - Receitas Primárias	-	-
RECEITAS CORRENTES (EXCETO FONTES RPPS) (I)	885.287.055,79	452.229.523,75
Impostos, Taxas e Contribuições de Melhoria	261.927.304,14	146.925.740,31
IPTU	64.226.292,24	45.820.900,64
ISS	102.724.942,08	54.174.530,59
ITBI	25.590.145,90	7.914.927,40
IRRF	21.858.469,00	12.051.962,83
Outros Impostos, Taxas e Contribuições de Melhoria	47.527.454,92	26.963.418,85
Contribuições	9.476.791,79	5.323.249,51
Receita Patrimonial	11.921.876,41	12.490.242,26
Aplicações Financeiras (II)	11.203.222,80	12.431.702,00
Outras Receitas Patrimoniais	718.653,61	58.540,26
Transferências Correntes	554.026.458,54	270.927.691,41
Cota-Parte do FPM	114.594.285,03	48.790.878,54
Cota-Parte do ICMS	134.460.242,10	63.702.922,44
Cota-Parte do IPVA	51.065.094,87	47.708.314,25
Cota-Parte do ITR	1.690.978,79	343.642,45
Transferências da LC nº 61/1989	1.334.647,02	355.510,06
Transferências do FUNDEB	136.186.725,86	59.493.322,93
Outras Transferências Correntes	114.694.484,87	50.533.100,74
Demais Receitas Correntes	47.934.624,91	16.562.600,26
Outras Receitas Financeiras (III)		
Receitas Correntes Restantes	47.934.624,91	16.562.600,26
RECEITAS PRIMÁRIAS CORRENTES (EXCETO FONTES RPPS) (IV) = (I - (II + III))	874.083.832,99	439.797.821,75
RECEITAS PRIMÁRIAS CORRENTES (COM FONTES RPPS) (V)		
RECEITAS NÃO PRIMÁRIAS CORRENTES (COM FONTES RPPS) (VI)		
RECEITAS DE CAPITAL (EXCETO FONTES RPPS) (VII)	57.006.289,30	5.569.642,35
Operações de Crédito (VIII)		
Amortização de Empréstimos (IX)		
Alienação de Bens	11.329.138,05	0,00
Receitas de Alienação de Investimentos Temporários (X)		
Receitas de Alienação de Investimentos Permanentes (XI)		
Outras Alienações de Bens	11.329.138,05	
Transferências de Capital	45.677.151,25	5.569.642,35
Convênios	44.241.232,30	5.569.642,35
Outras Transferências de Capital	1.435.918,95	
Outras Receitas de Capital	0,00	0,00
Outras Receitas de Capital Não Primárias (XII)		
Outras Receitas de Capital Primárias		
RECEITAS PRIMÁRIAS DE CAPITAL (EXCETO FONTES RPPS) (XIII) = (VII - (VIII + IX + X + XI + XII))	57.006.289,30	5.569.642,35
RECEITAS PRIMÁRIAS DE CAPITAL (COM FONTES RPPS) (XIV)		
RECEITAS NÃO PRIMÁRIAS DE CAPITAL (COM FONTES RPPS) (XV)		
RECEITA PRIMÁRIA TOTAL (XVI) = (IV + V + XIII + XIV)	931.090.122,29	445.367.464,10
RECEITA PRIMÁRIA TOTAL (EXCETO FONTES RPPS) (XVII) = (IV + XIII)	931.090.122,29	445.367.464,10



 <p>Sistema de Informações Contábeis e Fiscais do Setor Público Brasileiro TESOURO NACIONAL</p>	Relatório Resumido de Execução Orçamentária
	Prefeitura Municipal de Araçatuba - SP (Poder Executivo)
	Orçamentos Fiscal e da Seguridade Social
	CNPJ:
	Exercício: 2023
Período de referência: 3º bimestre	

RREO-Anexo 06 | Tabela 6.3 - Demonstrativo dos Resultados Primário e Nominal - Municípios

Cálculo Acima da Linha - Despesas Primárias	Despesa Orçamentária							
	DOTAÇÃO ATUALIZADA	Até o Bimestre / 2023					RESTOS A PAGAR NÃO PROCESSADOS	
		DESPESAS EMPENHADAS	DESPESAS LIQUIDADAS	DESPESAS PAGAS (a)	RESTOS A PAGAR PROCESSADOS PAGOS (b)	LIQUIDADOS	PAGOS (c)	
Cálculo Acima da Linha - Despesas Primárias	-	-	-	-	-	-	-	
DESPESAS CORRENTES (EXCETO FONTES RPPS) (XVIII)	834.005.048,82	499.032.491,52	340.762.684,28	326.882.455,10	19.984.553,94	22.815.603,74	22.764.704,81	
Pessoal e Encargos Sociais	370.821.978,39	163.393.366,79	162.937.051,88	158.327.612,09	4.059.454,41	5.142,66	5.142,66	
Juros e Encargos da Dívida (XIX)	7.532.000,00	5.914.000,00	2.883.825,64	2.883.825,64				
Outras Despesas Correntes	455.651.070,43	329.725.124,73	174.941.806,76	165.671.017,37	15.925.099,53	22.810.461,08	22.759.562,15	
DESPESAS PRIMÁRIAS CORRENTES (EXCETO FONTES RPPS) (XX) = (XVIII - XIX)	826.473.048,82	493.118.491,52	337.878.858,64	323.998.629,46	19.984.553,94	22.815.603,74	22.764.704,81	
DESPESAS PRIMÁRIAS CORRENTES (COM FONTES RPPS) (XXI)								
DESPESAS NÃO PRIMÁRIAS CORRENTES (COM FONTES RPPS) (XXII)								
DESPESAS DE CAPITAL (EXCETO FONTES RPPS) (XXIII)	135.842.249,77	46.435.754,69	22.349.712,94	21.911.153,31	545.657,40	15.611.282,11	15.622.841,93	
Investimentos	113.651.657,98	25.603.707,50	11.326.032,36	10.887.472,73	545.657,40	15.611.282,11	15.622.841,93	
Inversões Financeiras	0,00	0,00	0,00	0,00	0,00	0,00	0,00	
Concessão de Empréstimos e Financiamentos (XXIV)								
Aquisição de Título de Capital já Integralizado (XXV)								
Aquisição de Título de Crédito (XXVI)								
Demais Inversões Financeiras								
Amortização da Dívida (XXVII)	22.190.591,79	20.832.047,19	11.023.680,58	11.023.680,58				
DESPESAS PRIMÁRIAS DE CAPITAL (EXCETO FONTES RPPS) (XXVIII) = (XXIII - (XXIV + XXV + XXVI + XXVII))	113.651.657,98	25.603.707,50	11.326.032,36	10.887.472,73	545.657,40	15.611.282,11	15.622.841,93	
RESERVA DE CONTINGÊNCIA (XXIX)	2.723.938,67							
DESPESAS PRIMÁRIAS DE CAPITAL (COM FONTES RPPS) (XXX)								
DESPESAS NÃO PRIMÁRIAS DE CAPITAL (COM FONTES RPPS) (XXXI)								
DESPESA PRIMÁRIA TOTAL (XXXII) = (XX + XXI + XXVIII + XXIX + XXX)	942.848.645,47	518.722.199,02	349.204.891,00	334.886.102,19	20.530.211,34	38.426.885,85	38.387.546,74	
DESPESA PRIMÁRIA TOTAL (EXCETO FONTES RPPS) (XXXIII) = (XX + XXVIII + XXIX)	942.848.645,47	518.722.199,02	349.204.891,00	334.886.102,19	20.530.211,34	38.426.885,85	38.387.546,74	

 Sistema de Informações Contábeis e Fiscais do Setor Público Brasileiro TESOURO NACIONAL	Relatório Resumido de Execução Orçamentária
	Prefeitura Municipal de Araçatuba - SP (Poder Executivo)
	Orçamentos Fiscal e da Seguridade Social
	CNPJ:
	Exercício: 2023
	Período de referência: 3º bimestre

RREO-Anexo 06 | Tabela 6.3 - Demonstrativo dos Resultados Primário e Nominal - Municípios

Resultado Primário - Acima da Linha	Até o Bimestre / 2023
	VALOR
Resultado Primário - Acima da Linha	-
RESULTADO PRIMÁRIO (COM RPPS) - Acima da Linha (XXXIV) = (XVIa - (XXXIIa + XXXIIb + XXXIIc))	51.563.603,83
RESULTADO PRIMÁRIO (SEM RPPS) - Acima da Linha (XXXV) = (XVIIa - (XXXIIIa + XXXIIIb + XXXIIIc))	51.563.603,83

RREO-Anexo 06 | Tabela 6.3 - Demonstrativo dos Resultados Primário e Nominal - Municípios

Meta Fiscal para o Resultado Primário	Meta Fixada na LDO
	VALOR CORRENTE
Meta Fiscal para o Resultado Primário	-
Meta fixada no Anexo de Metas Fiscais da LDO para o exercício de referência	18.962.629,05

RREO-Anexo 06 | Tabela 6.3 - Demonstrativo dos Resultados Primário e Nominal - Municípios

Juros Nominais	Até o Bimestre / 2023
	VALOR INCORRIDO
Juros Nominais	-
Juros, Encargos e Variações Monetárias Ativos (Exceto RPPS) (XXXVI)	16.311.926,11
Juros, Encargos e Variações Monetárias Passivos (Exceto RPPS) (XXXVII)	22.750.845,46

RREO-Anexo 06 | Tabela 6.3 - Demonstrativo dos Resultados Primário e Nominal - Municípios

Resultado Nominal - Acima da Linha	Até o Bimestre / 2023
	VALOR
Resultado Nominal - Acima da Linha	-
RESULTADO NOMINAL (SEM RPPS) - Acima da Linha (XXXVIII) = XXXV + (XXXVI - XXXVII)	45.124.684,48

RREO-Anexo 06 | Tabela 6.3 - Demonstrativo dos Resultados Primário e Nominal - Municípios

Cálculo Abaixo da Linha - Resultado Nominal	Saldo	
	Em 31/12/2022 (a)	Até o Bimestre 2023 (b)
Cálculo Abaixo da Linha - Resultado Nominal	-	-
DÍVIDA CONSOLIDADA (XXXIX)	184.707.387,47	176.280.939,87
DEDUÇÕES (XL)	172.488.083,47	245.066.813,92
Disponibilidade de Caixa	172.321.176,72	243.052.665,69
Disponibilidade de Caixa Bruta	202.561.231,36	254.500.612,97
(-) Restos a Pagar Processados (XLI)	21.333.479,03	801.238,25
(-) Depósitos Restituíveis e Valores Vinculados	8.906.575,61	10.646.709,03
Demais Haveres Financeiros	166.906,75	2.014.148,23
DÍVIDA CONSOLIDADA LÍQUIDA (XLII) = (XXXIX - XL)	12.219.304,00	-68.785.874,05

RREO-Anexo 06 | Tabela 6.3 - Demonstrativo dos Resultados Primário e Nominal - Municípios


Resultado Nominal - Abaixo da Linha	Até o Bimestre / 2023
	VALOR
Resultado Nominal - Abaixo da Linha	-
RESULTADO NOMINAL (SEM RPPS) - Abaixo da Linha (XLIII) = (XLIIa - XLIIb)	81.005.178,05

RREO-Anexo 06 | Tabela 6.3 - Demonstrativo dos Resultados Primário e Nominal - Municípios

Meta Fiscal para o Resultado Nominal	Meta Fixada na LDO
	VALOR CORRENTE
Meta Fiscal para o Resultado Nominal	-
Meta fixada no Anexo de Metas Fiscais da LDO para o exercício de referência	-29.237.097,00

RREO-Anexo 06 | Tabela 6.3 - Demonstrativo dos Resultados Primário e Nominal - Municípios

Ajuste Metodológico	Até o Bimestre / 2023
	VALOR
Ajuste Metodológico	-
VARIAÇÃO DO SALDO DE RPP (XLIV) = (XLIIb - XLIIa)	-20.532.240,78
RECEITA DE ALIENAÇÃO DE INVESTIMENTOS PERMANENTES (XLV) = (XI)	
VARIAÇÃO CAMBIAL (XLVI)	
VARIAÇÃO DO SALDO DE PRECATÓRIOS INTEGRANTES DA DC (XLVII)	
VARIAÇÃO DO SALDO DAS DEMAIS OBRIGAÇÕES INTEGRANTES DA DC (XLVIII)	
OUTROS AJUSTES (XLIX)	
RESULTADO NOMINAL (SEM RPPS) AJUSTADO - Abaixo da Linha (L) = (XLIII + (XLIV - XLV - XLVI + XLVII + XLVIII) +/- (XLIX))	60.472.937,27

 Sistema de Informações Contábeis e Fiscais do Setor Público Brasileiro TESOURO NACIONAL	Relatório Resumido de Execução Orçamentária
	Prefeitura Municipal de Araçatuba - SP (Poder Executivo)
	Orçamentos Fiscal e da Seguridade Social
	CNPJ:
	Exercício: 2023
	Período de referência: 3º bimestre

RREO-Anexo 06 | Tabela 6.3 - Demonstrativo dos Resultados Primário e Nominal - Municípios

Resultado Primário - Abaixo da Linha	Até o Bimestre / 2023	
	VALOR	
Resultado Primário - Abaixo da Linha	-	
RESULTADO PRIMÁRIO (SEM RPPS) - Abaixo da Linha (LI) = (L) - (XXXVI - XXXVII)		66.911.856,62


RREO-Anexo 06 | Tabela 6.3 - Demonstrativo dos Resultados Primário e Nominal - Municípios

Informações Adicionais	PREVISÃO ORÇAMENTÁRIA	
	PREVISÃO ORÇAMENTÁRIA	
Informações Adicionais	-	
SALDO DE EXERCÍCIOS ANTERIORES		30.277.892,17
Recursos Arrecadados em Exercícios Anteriores - RPPS		
Superávit Financeiro Utilizado para Abertura e Reabertura de Créditos Adicionais		30.277.892,17
RESERVA ORÇAMENTÁRIA DO RPPS		

RREO-Anexo 06 | Tabela 6.3 - Demonstrativo dos Resultados Primário e Nominal - Municípios

Notas Explicativas	Valores	
	30/06/2023	
Notas Explicativas	-	
Notas Explicativas	extraído do sistema informatizado!	




 <p>Sistema de Informações Contábeis e Fiscais do Setor Público Brasileiro TESOURO NACIONAL</p>	Relatório Resumido de Execução Orçamentária
	Prefeitura Municipal de Araçatuba - SP (Poder Executivo)
	Orçamentos Fiscal e da Seguridade Social
	CNPJ:
	Exercício: 2023
Período de referência: 3º bimestre	

RREO-Anexo 07 | Tabela 7.0 - Demonstrativo dos Restos à Pagar por Poder e Órgão - Municípios

Poder/Orgão	Poder/Orgão											
	RESTOS A PAGAR PROCESSADOS					RESTOS A PAGAR NÃO PROCESSADOS						
	Inscritos		Pagos (c)	Cancelados (d)	Saldo e = (a + b) - (c + d)	Inscritos		Liquidados (h)	Pagos (i)	Cancelados (j)	Saldo k = (f + g) - (i + j)	Saldo Total L = (e + k)
Em Exercícios Anteriores (a)	Em 31 de dezembro de 2022 (b)				Em Exercícios Anteriores (f)	Em 31 de dezembro de 2022 (g)						
RESTOS A PAGAR (EXCETO INTRA-ORÇAMENTÁRIOS) (I)	188.903,26	21.144.575,77	20.530.211,34	41.368,55	761.899,14	885.645,75	59.216.830,25	38.426.885,85	38.387.546,74	1.958.199,39	19.756.729,87	20.518.629,01
PODER EXECUTIVO	188.903,26	21.144.575,77	20.530.211,34	41.368,55	761.899,14	885.645,75	58.946.493,04	38.191.173,87	38.151.834,76	1.948.474,16	19.731.829,87	20.493.729,01
PODER LEGISLATIVO	0,00	0,00	0,00	0,00	0,00	0,00	270.337,21	235.711,98	235.711,98	9.725,23	24.900,00	24.900,00
Câmara Municipal							270.337,21	235.711,98	235.711,98	9.725,23	24.900,00	24.900,00
Tribunal de Contas do Município												
RESTOS A PAGAR (INTRA-ORÇAMENTÁRIOS) (II)												
TOTAL (III) = (I + II)	188.903,26	21.144.575,77	20.530.211,34	41.368,55	761.899,14	885.645,75	59.216.830,25	38.426.885,85	38.387.546,74	1.958.199,39	19.756.729,87	20.518.629,01

RREO-Anexo 07 | Tabela 7.0 - Demonstrativo dos Restos à Pagar por Poder e Órgão - Municípios

Poder/Orgão - Intra	Poder/Orgão - Intra											
	RESTOS A PAGAR PROCESSADOS					RESTOS A PAGAR NÃO PROCESSADOS						
	Inscritos		Pagos (c)	Cancelados (d)	Saldo e = (a + b) - (c + d)	Inscritos		Liquidados (h)	Pagos (i)	Cancelados (j)	Saldo k = (f + g) - (i + j)	Saldo Total L = (e + k)
Em Exercícios Anteriores (a)	Em 31 de dezembro de 2022 (b)				Em Exercícios Anteriores (f)	Em 31 de dezembro de 2022 (g)						
RESTOS A PAGAR (INTRA-ORÇAMENTÁRIOS) (II)	0,00	0,00	0,00	0,00	0,00	0,00	0,00	0,00	0,00	0,00	0,00	0,00
PODER EXECUTIVO												
PODER LEGISLATIVO	0,00	0,00	0,00	0,00	0,00	0,00	0,00	0,00	0,00	0,00	0,00	0,00
Câmara Municipal												
Tribunal de Contas do Município												

 Sistema de Informações Contábeis e Fiscais do Setor Público Brasileiro TESOURO NACIONAL	Relatório Resumido de Execução Orçamentária
	Prefeitura Municipal de Araçatuba - SP (Poder Executivo)
	Orçamentos Fiscal e da Seguridade Social
	CNPJ:
	Exercício: 2023
	Período de referência: 3º bimestre


RREO-Anexo 07 | Tabela 7.0 - Demonstrativo dos Restos à Pagar por Poder e Órgão - Municípios

Notas Explicativas	Valores
	30/06/2023
Notas Explicativas	-
Notas Explicativas	-

RREO-Anexo 13 | Tabela 13.0 - Demonstrativo das Parcerias Público-Privadas

Impactos das Contratações de PPP	Especificação de PPP	
	SALDO TOTAL EM 31 DE DEZEMBRO DO EXERCÍCIO ANTERIOR	SALDO FINAL ATÉ O BIMESTRE
Impactos das Contratações de PPP	-	-
TOTAL DE ATIVOS	0,00	0,00
Ativos Constituídos pela SPE		
TOTAL DE PASSIVOS	0,00	0,00
Obrigações decorrentes de Ativos Constituídos pela SPE		
Provisões de PPP		
Outros Passivos		
ATOS POTENCIAIS PASSIVOS	0,00	0,00
Obrigações Contratuais		
Riscos não Provisionados		
Garantias Concedidas		
Outros Passivos Contingentes		



 <p>Sistema de Informações Contábeis e Fiscais do Setor Público Brasileiro TESOURO NACIONAL</p>	Relatório Resumido de Execução Orçamentária											
	Prefeitura Municipal de Araçatuba - SP (Poder Executivo)											
	Orçamentos Fiscal e da Seguridade Social											
	CNPJ:											
	Exercício: 2023											
Período de referência: 3º bimestre												

RREO-Anexo 13 | Tabela 13.0 - Demonstrativo das Parcerias Público-Privadas | Do Ente Federado, exceto estatais não dependentes - Contratadas (I.1)

Despesas de PPP Do Ente Federado, exceto estatais não dependentes - Contratadas (I.1)	Despesas de PPP										
	EXERCÍCIO ANTERIOR	EXERCÍCIO CORRENTE (EC)	<EC + 1>	<EC + 2>	<EC + 3>	<EC + 4>	<EC + 5>	<EC + 6>	<EC + 7>	<EC + 8>	<EC + 9>

RREO-Anexo 13 | Tabela 13.0 - Demonstrativo das Parcerias Público-Privadas | Do Ente Federado, exceto estatais não dependentes - A Contratar (I.2)

Despesas de PPP Do Ente Federado, exceto estatais não dependentes - A contratar (I.2)	Despesas de PPP										
	EXERCÍCIO ANTERIOR	EXERCÍCIO CORRENTE (EC)	<EC + 1>	<EC + 2>	<EC + 3>	<EC + 4>	<EC + 5>	<EC + 6>	<EC + 7>	<EC + 8>	<EC + 9>

RREO-Anexo 13 | Tabela 13.0 - Demonstrativo das Parcerias Público-Privadas | Das Estatais Não-Dependentes (II.1)


Despesas de PPP das Estatais Não-dependentes - Contratadas (II.1)	Despesas de PPP										
	EXERCÍCIO ANTERIOR	EXERCÍCIO CORRENTE (EC)	<EC + 1>	<EC + 2>	<EC + 3>	<EC + 4>	<EC + 5>	<EC + 6>	<EC + 7>	<EC + 8>	<EC + 9>

RREO-Anexo 13 | Tabela 13.0 - Demonstrativo das Parcerias Público-Privadas | Das Estatais Não Dependentes - A contratar (II.2)

Despesas de PPP das Estatais Não-dependentes - A Contratar (II.2)	Despesas de PPP										
	EXERCÍCIO ANTERIOR	EXERCÍCIO CORRENTE (EC)	<EC + 1>	<EC + 2>	<EC + 3>	<EC + 4>	<EC + 5>	<EC + 6>	<EC + 7>	<EC + 8>	<EC + 9>

RREO-Anexo 13 | Tabela 13.0 - Demonstrativo das Parcerias Público-Privadas

Total das Despesas de PPP	Despesas de PPP										
	EXERCÍCIO ANTERIOR	EXERCÍCIO CORRENTE (EC)	<EC + 1>	<EC + 2>	<EC + 3>	<EC + 4>	<EC + 5>	<EC + 6>	<EC + 7>	<EC + 8>	<EC + 9>
TOTAL DAS DESPESAS DE PPP DO ENTE FEDERADO (I) = (I.1 + I.2)	-	-	-	-	-	-	-	-	-	-	-
TOTAL DAS DESPESAS DE PPP DAS ESTATAIS NÃO-DEPENDENTES (II) = (II.1 + II.2)											
TOTAL DAS DESPESAS DE PPP (III) = (I + II)											
RECEITA CORRENTE LÍQUIDA (RCL) (IV)	816.633.189,80	884.082.055,79									
TOTAL DAS DESPESAS CONSIDERADAS PARA O LIMITE = (I)											
TOTAL DAS DESPESAS CONSIDERADAS PARA O LIMITE / RCL (%) (V) = (I / IV)											

 Sistema de Informações Contábeis e Fiscais do Setor Público Brasileiro TESOURO NACIONAL	Relatório Resumido de Execução Orçamentária
	Prefeitura Municipal de Araçatuba - SP (Poder Executivo)
	Orçamentos Fiscal e da Seguridade Social
	CNPJ:
	Exercício: 2023
	Período de referência: 3º bimestre

RREO-Anexo 13 | Tabela 13.0 - Demonstrativo das Parcerias Público-Privadas

Notas Explicativas	Valores
	30/06/2023
Notas Explicativas	-
Notas Explicativas	extraído do sistema informatizado!

RREO-Anexo 14 | Tabela 14.0 - Demonstrativo Simplificado do Relatório Resumido da Execução Orçamentária - Municípios e DF

Balanco Orçamentário	Valores
	Até o Bimestre
Balanco Orçamentário	-
RECEITAS	
Previsão Inicial	938.627.733,72
Previsão Atualizada	942.293.345,09
Receitas Realizadas	457.799.166,10
Déficit Orçamentário	
Saldos de Exercícios Anteriores (Utilizados para Créditos Adicionais)	30.277.892,17
DESPESAS	
Dotação Inicial	938.627.733,72
Dotação Atualizada	972.571.237,26
Despesas Empenhadas	545.468.246,21
Despesas Liquidadas	363.112.397,22
Despesas Pagas	348.793.608,41
Superávit Orçamentário	94.686.768,88

RREO-Anexo 14 | Tabela 14.0 - Demonstrativo Simplificado do Relatório Resumido da Execução Orçamentária - Municípios e DF

Despesas por Função/Subfunção	Valores
	Até o Bimestre
Despesas por Função/Subfunção	-
Despesas Empenhadas	545.468.246,21
Despesas Liquidadas	363.112.397,22

RREO-Anexo 14 | Tabela 14.0 - Demonstrativo Simplificado do Relatório Resumido da Execução Orçamentária - Municípios e DF

Receita Corrente Líquida - RCL	Valores
	Até o Bimestre
Receita Corrente Líquida - RCL	-
Receita Corrente Líquida	851.025.585,42
Receita Corrente Líquida Ajustada para Cálculo dos Limites de Endividamento	851.025.585,42
Receita Corrente Líquida Ajustada para Cálculo dos Limites da Despesa com Pessoal	851.025.585,42

RREO-Anexo 14 | Tabela 14.0 - Demonstrativo Simplificado do Relatório Resumido da Execução Orçamentária - Municípios e DF

Receitas e Despesas do Regime Próprio de Previdência dos Servidores	Valores
	Até o Bimestre
Receitas e Despesas do Regime Próprio de Previdência dos Servidores	-
Fundo em Capitalização (PLANO PREVIDENCIÁRIO)	
Receitas Previdenciárias Realizadas	
Despesas Previdenciárias Empenhadas	
Despesas Previdenciárias Liquidadas	
Despesas Previdenciárias Pagas	
Resultado Previdenciário	
Fundo em Repartição (PLANO FINANCEIRO)	
Receitas Previdenciárias Realizadas	
Despesas Previdenciárias Empenhadas	
Despesas Previdenciárias Liquidadas	
Despesas Previdenciárias Pagas	
Resultado Previdenciário	

RREO-Anexo 14 | Tabela 14.0 - Demonstrativo Simplificado do Relatório Resumido da Execução Orçamentária - Municípios e DF

Resultados Primário e Nominal	Verificação das Metas dos Resultados Nominal e Primário		
	Meta Fixada no Anexo de Metas Fiscais da LDO (a)	Resultado Apurado até o Bimestre (b)	% em Relação à Meta (b/a)
Resultados Primário e Nominal	-	-	-
RESULTADO PRIMÁRIO (SEM RPPS) - Acima da Linha	18.962.629,05	51.563.603,83	271,92
RESULTADO NOMINAL (SEM RPPS) - Abaixo da Linha	-29.237.097,00	81.005.178,05	-277,06

RREO-Anexo 14 | Tabela 14.0 - Demonstrativo Simplificado do Relatório Resumido da Execução Orçamentária - Municípios e DF

Sistema de Informações Contábeis e Fiscais do Setor Público Brasileiro TESOURO NACIONAL	Relatório Resumido de Execução Orçamentária
	Prefeitura Municipal de Araçatuba - SP (Poder Executivo)
	Orçamentos Fiscal e da Seguridade Social
	CNPJ:
	Exercício: 2023
	Período de referência: 3º bimestre

Restos a Pagar por Poder e Ministério Público	Estágios dos Restos a Pagar			
	Inscrição	Cancelamento Até o Bimestre	Pagamento Até o Bimestre	Saldo a Pagar
Restos a Pagar por Poder e Ministério Público	-	-	-	-
RESTOS A PAGAR PROCESSADOS	21.333.479,03	41.368,55	20.530.211,34	761.899,14
Poder Executivo	21.333.479,03	41.368,55	20.530.211,34	761.899,14
Poder Legislativo				
Poder Judiciário				
Ministério Público				
Defensoria Pública				
RESTOS A PAGAR NÃO PROCESSADOS	60.102.476,00	1.958.199,39	38.387.546,74	19.756.729,87
Poder Executivo	59.832.138,79	1.948.474,16	38.151.834,76	19.731.829,87
Poder Legislativo	270.337,21	9.725,23	235.711,98	24.900,00
Poder Judiciário				
Ministério Público				
Defensoria Pública				
TOTAL	81.435.955,03	1.999.567,94	58.917.758,08	20.518.629,01

RREO-Anexo 14 | Tabela 14.0 - Demonstrativo Simplificado do Relatório Resumido da Execução Orçamentária - Municípios e DF

Despesas com Manutenção e Desenvolvimento do Ensino	Valor Apurado Até o Bimestre	Apuração das Despesas com Ensino	
		Limites Constitucionais Anuais	
		% Mínimo a Aplicar no Exercício	% Aplicado Até o Bimestre
Despesas com Manutenção e Desenvolvimento do Ensino	-	-	-
Mínimo Anual de <18% / 25%>- das Receitas de Impostos na Manutenção e Desenvolvimento do Ensino	93.576.467,89	25,00	29,13
Mínimo Anual de 70% do FUNDEB na Remuneração dos Profissionais da Educação Básica	44.582.956,26	70,00	74,07
Percentual de 50% da Complementação da União ao FUNDEB (VAAT) na Educação Infantil		50,00	
Mínimo de 15% da Complementação da União ao FUNDEB (VAAT) em Despesas de Capital		15,00	

RREO-Anexo 14 | Tabela 14.0 - Demonstrativo Simplificado do Relatório Resumido da Execução Orçamentária - Municípios e DF

Receitas de Operações de Crédito e Despesas de Capital	Apuração das Receitas de Operações de Crédito e Despesas de Capital	
	Valor Apurado no Exercício	Saldo Não Realizado
Receitas de Operações de Crédito e Despesas de Capital	-	-
Receitas de Operações de Crédito	0,00	0,00
Despesa de Capital Líquida	46.435.754,69	89.406.495,08

RREO-Anexo 14 | Tabela 14.0 - Demonstrativo Simplificado do Relatório Resumido da Execução Orçamentária - Municípios e DF

Projeção Atuarial dos Regimes de Previdência	Exercício de Apuração			
	Exercício	10º Exercício	20º Exercício	35º Exercício
Projeção Atuarial dos Regimes de Previdência	-	-	-	-
Fundo em Capitalização (Plano Previdenciário)				
Receitas Previdenciárias				
Despesas Previdenciárias				
Resultado Previdenciário	0,00	0,00	0,00	0,00
Fundo em Repartição (Plano Financeiro)				
Receitas Previdenciárias				
Despesas Previdenciárias				
Resultado Previdenciário	0,00	0,00	0,00	0,00

RREO-Anexo 14 | Tabela 14.0 - Demonstrativo Simplificado do Relatório Resumido da Execução Orçamentária - Municípios e DF

Receita da Alienação de Ativos e Aplicação dos Recursos	Apuração da Receita da Alienação de Ativos e Aplicação dos Recursos	
	Valor Apurado no Exercício	Saldo a Realizar
Receita da Alienação de Ativos e Aplicação dos Recursos	-	-
Receitas da Alienação de Ativos	0,00	11.329.138,05
Aplicação dos Recursos da Alienação de Ativos	0,00	0,00


RREO-Anexo 14 | Tabela 14.0 - Demonstrativo Simplificado do Relatório Resumido da Execução Orçamentária - Municípios e DF

Despesas com Ações e Serviços Públicos de Saúde	Valor Apurado Até o Bimestre	Apuração das Despesas com Saúde	
		Limites Constitucionais Anuais	
		% Mínimo a Aplicar no Exercício	% Aplicado Até o Bimestre
Despesas com Ações e Serviços Públicos de Saúde	-	-	-
Despesas com Ações e Serviços Públicos de Saúde Executadas com Recursos de Impostos	107.792.889,48	15,00	33,56

RREO-Anexo 14 | Tabela 14.0 - Demonstrativo Simplificado do Relatório Resumido da Execução Orçamentária - Municípios e DF

Despesas de Caráter Continuado Derivadas de PPP	Valor Realizado no Período	
	Valor Apurado no Exercício Corrente	
Despesas de Caráter Continuado Derivadas de PPP	-	-



 <p>Sistema de Informações Contábeis e Fiscais do Setor Público Brasileiro TESOURO NACIONAL</p>	Relatório Resumido de Execução Orçamentária
	Prefeitura Municipal de Araçatuba - SP (Poder Executivo)
	Orçamentos Fiscal e da Seguridade Social
	CNPJ:
	Exercício: 2023
	Período de referência: 3º bimestre


Despesas de Caráter Continuado Derivadas de PPP	Valor Realizado no Período
	Valor Apurado no Exercício Corrente
Total das Despesas Consideradas para o Limite / RCL (%)	

RREO-Anexo 14 | Tabela 14.0 - Demonstrativo Simplificado do Relatório Resumido da Execução Orçamentária - Municípios e DF

Notas Explicativas	Valores
	30/06/2023
Notas Explicativas	-
Notas Explicativas	extraído do sistema informatizado!




Relatório de Gestão Fiscal

 <p>Sistema de Informações Contábeis e Fiscais do Setor Público Brasileiro TESOURO NACIONAL</p>	Relatório de Gestão Fiscal
	Prefeitura Municipal de Araçatuba - SP (Poder Executivo)
	Orçamentos Fiscal e da Seguridade Social
	CNPJ:
	Exercício: 2023
	Período de referência: 1º quadrimestre

RGF-Anexo 01 | Tabela 1.0 - Demonstrativo da Despesa com Pessoal

Despesa com Pessoal	Despesa Executada com Pessoal												TOTAL (ÚLTIMOS 12 MESES) (a)	INSCRITAS EM RESTOS A PAGAR NÃO PROCESSADOS (b)	
	DESPESES EXECUTADAS (Últimos 12 Meses)														
	<MR-11>	<MR-10>	<MR-9>	<MR-8>	<MR-7>	<MR-6>	<MR-5>	<MR-4>	<MR-3>	<MR-2>	<MR-1>	<MR>			
Despesa com Pessoal (Últimos 12 Meses)	-	-	-	-	-	-	-	-	-	-	-	-	-	-	-
DESPA BRUTA COM PESSOAL (I)	22.187.654,33	22.316.191,83	31.810.576,42	23.428.443,24	23.901.103,70	22.216.383,17	23.615.005,50	50.273.155,08	23.986.937,52	24.088.494,58	24.920.925,20	24.707.820,98	317.452.691,55	59.641,58	
Pessoal Ativo	18.789.554,77	18.900.068,28	26.715.369,88	19.935.860,52	20.457.799,05	18.804.244,25	20.189.751,85	45.146.689,38	20.566.419,03	20.220.938,52	21.185.558,41	21.137.229,33	272.049.483,25	59.641,58	
Vencimentos, Vantagens e Outras Despesas Variáveis	15.326.030,10	15.413.017,86	22.892.020,52	16.349.712,86	16.834.383,61	15.285.724,76	16.551.919,32	38.033.306,39	16.970.310,52	16.684.214,60	17.530.695,65	17.305.762,55	225.177.098,74		
Obrigações Patronais	3.463.524,67	3.487.050,42	3.823.349,34	3.586.147,66	3.623.415,44	3.518.519,49	3.637.832,53	7.113.382,99	3.596.108,51	3.536.723,92	3.654.862,76	3.831.466,78	46.872.384,51	59.641,58	
Pessoal Inativo e Pensionistas	3.398.099,56	3.416.123,55	5.095.206,56	3.492.582,72	3.443.304,65	3.412.138,92	3.425.253,65	5.126.465,70	3.420.518,49	3.867.556,06	3.735.366,79	3.570.591,65	45.403.208,30	0,00	
Aposentadorias, Reserva e Reformas	2.855.267,25	2.871.615,45	4.301.319,20	2.913.490,55	2.887.555,50	2.890.908,01	2.905.943,27	4.346.045,54	2.906.202,03	3.317.735,39	3.208.604,53	3.057.440,91	38.462.127,63		
Pensões	542.832,31	544.508,10	793.887,36	579.092,17	555.749,15	521.230,91	519.310,38	780.420,16	514.316,46	549.820,67	526.762,26	513.150,74	6.941.080,67		
Outras Despesas de Pessoal decorrentes de Contratos de Terceirização ou de contratação de forma indireta (§ 1º do art. 18 da LRF)															
Despesa com Pessoal não Executada Orçamentariamente															
DESPESAS NÃO COMPUTADAS (§ 1º do art. 19 da LRF) (II)	0,00	0,00	0,00	0,00	0,00	0,00	0,00	0,00	0,00	0,00	0,00	0,00	0,00	0,00	
Indenizações por Demissão e Incentivos à Demissão Voluntária e Deduções Constitucionais															
Decorrentes de Decisão Judicial de Período Anterior ao da Apuração															
Despesas de Exercícios Anteriores de Período Anterior ao da Apuração															
Inativos e Pensionistas com Recursos Vinculados															
DESPA LÍQUIDA COM PESSOAL (III) = (I - II)	22.187.654,33	22.316.191,83	31.810.576,42	23.428.443,24	23.901.103,70	22.216.383,17	23.615.005,50	50.273.155,08	23.986.937,52	24.088.494,58	24.920.925,20	24.707.820,98	317.452.691,55	59.641,58	

 Sistema de Informações Contábeis e Fiscais do Setor Público Brasileiro TESOURO NACIONAL	Relatório de Gestão Fiscal
	Prefeitura Municipal de Araçatuba - SP (Poder Executivo)
	Orçamentos Fiscal e da Seguridade Social
	CNPJ:
	Exercício: 2023
	Período de referência: 1º quadrimestre

RGF-Anexo 01 | Tabela 1.0 - Demonstrativo da Despesa com Pessoal

Apuração do Cumprimento do Limite Legal	DTP e Apuração do Cumprimento do Limite Legal	
	Valor	% sobre a RCL Ajustada
DTP e Apuração do Cumprimento do Limite Legal	-	-
RECEITA CORRENTE LÍQUIDA - RCL (IV)	838.817.732,53	
(-) Transferências Obrigatórias da União Relativas às Emendas Individuais (art. 166-A, §1º, da CF) (V)	0,00	
(-) Transferências obrigatórias da União relativas às emendas de bancada (art. 166, § 16, da CF) e ao vencimento dos agentes comunitários de saúde e de combate às endemias (CF, art. 198, §11) (VI)	0,00	
= RECEITA CORRENTE LÍQUIDA AJUSTADA PARA CÁLCULO DOS LIMITES DA DESPESA COM PESSOAL (VII) = (IV - V - VI)	838.817.732,53	
DESPESA TOTAL COM PESSOAL - DTP (VIII) = (IIIa + IIIb)	317.512.333,13	37,85
LIMITE MÁXIMO (IX) (incisos I, II e III, art. 20 da LRF)	452.961.575,57	54,00
LIMITE PRUDENCIAL (X) = (0,95 x IX) (parágrafo único do art. 22 da LRF)	430.313.496,79	51,30
LIMITE DE ALERTA (XI) = (0,90 x IX) (inciso II do §1º do art. 59 da LRF)	407.665.418,01	48,60

RGF-Anexo 01 | Tabela 1.0 - Demonstrativo da Despesa com Pessoal

Notas Explicativas	Valores
	30/04/2023
Notas Explicativas	-
Notas Explicativas	




 <p>Sistema de Informações Contábeis e Fiscais do Setor Público Brasileiro TESOURO NACIONAL</p>	Relatório de Gestão Fiscal
	Prefeitura Municipal de Araçatuba - SP (Poder Executivo)
	Orçamentos Fiscal e da Seguridade Social
	CNPJ:
	Exercício: 2023
Período de referência: 1º quadrimestre	

RGF-Anexo 01 | Tabela 1.2 - Trajetória de Retorno ao Limite da Despesa Total com Pessoal

Trajetória de Retorno ao Limite da Despesa Total com Pessoal	Apuração da Trajetória de Retorno ao Limite da DTP								
	Exercício de Descumprimento do Limite			Exercício do Primeiro Período Seguinte			Exercício do Segundo Período Seguinte		
	No Quadrimestre/Semestre			Primeiro Período Seguinte			Segundo Período Seguinte		
	Limite Máximo (a)	% DTP (b)	% Excedente (c) = (b-a)	Redutor Mínimo de 1/3 do Excedente (d) = (1/3*c)	Limite (e) = (b-d)	% DTP (f)	Redutor Residual (g) = (f-a)	Limite (h) = (a)	% DTP (i)
Trajetória de Retorno ao Limite da Despesa Total com Pessoal	-	-	-	-	-	-	-	-	-
Valores Percentuais									



 Sistema de Informações Contábeis e Fiscais do Setor Público Brasileiro TESOURO NACIONAL	Relatório de Gestão Fiscal
	Prefeitura Municipal de Araçatuba - SP (Poder Executivo)
	Orçamentos Fiscal e da Seguridade Social
	CNPJ:
	Exercício: 2023
	Período de referência: 1º quadrimestre

RGF-Anexo 01 | Tabela 1.2 - Trajetória de Retorno ao Limite da Despesa Total com Pessoal

Parâmetros para Redução do Excedente de DTP (art. 15 da LC 178/2021)	Percentual
Parâmetros para Redução do Excedente de DTP (art. 15 da LC 178/2021)	Percentual
Limite Máximo (IX) (%) (LRF, art. 20)	-
DTP em 2021 (XII) (%)	
Excedente em 2021 (XIII) = (XII - IX) (%)	
Redutor anual (XIV) = (0,10 x XIII) (%)	




 <p>Sistema de Informações Contábeis e Fiscais do Setor Público Brasileiro TESOURO NACIONAL</p>	Relatório de Gestão Fiscal
	Prefeitura Municipal de Araçatuba - SP (Poder Executivo)
	Orçamentos Fiscal e da Seguridade Social
	CNPJ:
	Exercício: 2023
Período de referência: 1º quadrimestre	

RGF-Anexo 01 | Tabela 1.2 - Trajetória de Retorno ao Limite da Despesa Total com Pessoal

Trajetória de Retorno ao Limite da Despesa Total com Pessoal (art. 15 da LC 178/2021)	Apuração da Trajetória de Retorno ao Limite da DTP (art. 15 da LC 178/2021)											
	2021	2022	2023	2024	2025	2026	2027	2028	2029	2030	2031	2032
Trajetória de Retorno ao Limite da Despesa Total com Pessoal (art. 15 da LC 178/2021)	-	-	-	-	-	-	-	-	-	-	-	-
RECEITA CORRENTE LÍQUIDA AJUSTADA PARA CÁLCULO DOS LIMITES DA DESPESA COM PESSOAL (VII)												
DESPESA TOTAL COM PESSOAL - DTP (VIII)												
% DTP (VIII / VII)												
LIMITE CONFORME ART. 15 DA LC 178/2021 (%)												



 Sistema de Informações Contábeis e Fiscais do Setor Público Brasileiro TESOURO NACIONAL	Relatório de Gestão Fiscal
	Prefeitura Municipal de Araçatuba - SP (Poder Executivo)
	Orçamentos Fiscal e da Seguridade Social
	CNPJ:
	Exercício: 2023
	Período de referência: 1º trimestre

RGF-Anexo 01 | Tabela 1.2 - Trajetória de Retorno ao Limite da Despesa Total com Pessoal

Notas Explicativas	Valores
Notas Explicativas	30/04/2023
Identificação do Quadrimestre em que Excedeu o Limite e dos Períodos de Retorno	-
Notas Explicativas	


RGF-Anexo 01 | Tabela 1.2 - Trajetória de Retorno ao Limite da Despesa Total com Pessoal

Notas Explicativas	Valores
Notas Explicativas	30/04/2023
Identificação do Quadrimestre em que Excedeu o Limite e dos Períodos de Retorno	-
Notas Explicativas	

RGF-Anexo 01 | Tabela 1.4 - Demonstrativo da Despesa com Pessoal - Ente Consorciado

Notas Explicativas	Valores
Notas Explicativas	30/04/2023
Notas Explicativas	-




 <p>Sistema de Informações Contábeis e Fiscais do Setor Público Brasileiro TESOURO NACIONAL</p>	Relatório de Gestão Fiscal
	Prefeitura Municipal de Araçatuba - SP (Poder Executivo)
	Orçamentos Fiscal e da Seguridade Social
	CNPJ:
	Exercício: 2023
Período de referência: 1º quadrimestre	

RGF-Anexo 02 | Tabela 2.0 - Demonstrativo da Dívida Consolidada Líquida - Estados, DF e Municípios


Demonstrativo da Dívida Consolidada Líquida	Cálculo da Dívida Consolidada Líquida			
	SALDO DO EXERCÍCIO ANTERIOR	SALDO DO EXERCÍCIO DE 2023		
		Até o 1º Quadrimestre	Até o 2º Quadrimestre	Até o 3º Quadrimestre
Dívida Consolidada	-	-	-	-
DÍVIDA CONSOLIDADA - DC (I)	184.707.387,47	178.280.798,25	0,00	0,00
Dívida Mobiliária	0,00	0,00	0,00	0,00
Dívida Contratual	184.707.387,47	178.280.798,25	0,00	0,00
Empréstimos	50.501.751,36	47.673.124,45	0,00	0,00
Internos	50.501.751,36	47.673.124,45	0,00	0,00
Externos	0,00	0,00	0,00	0,00
Reestruturação da Dívida de Estados e Municípios	0,00	0,00	0,00	0,00
Financiamentos	15.123.371,38	11.826.271,64	0,00	0,00
Internos	15.123.371,38	11.826.271,64	0,00	0,00
Externos	0,00	0,00	0,00	0,00
Parcelamento e Renegociação de Dívidas	119.082.264,73	118.781.402,16	0,00	0,00
De Tributos	0,00	0,00	0,00	0,00
De Contribuições Previdenciárias	119.082.264,73	118.781.402,16	0,00	0,00
De Demais Contribuições Sociais	0,00	0,00	0,00	0,00
Do FGTS	0,00	0,00	0,00	0,00
Com Instituição Não Financeira	0,00	0,00	0,00	0,00
Demais Dívidas Contratuais	0,00	0,00	0,00	0,00
Precatórios Posteriores a 05/05/2000 (inclusive) Vencidos e Não Pagos	0,00	0,00	0,00	0,00
Outras Dívidas	0,00	0,00	0,00	0,00
DEDUÇÕES (II)	172.488.083,47	248.786.472,96	0,00	0,00
Disponibilidade de Caixa	172.321.176,72	246.732.692,07	0,00	0,00
Disponibilidade de Caixa Bruta	202.561.231,36	258.611.591,94	0,00	0,00
(-) Restos a Pagar Processados	21.333.479,03	1.099.566,88	0,00	0,00
(-) Depósitos Restituíveis e Valores Vinculados	8.906.575,61	10.779.332,99	0,00	0,00
Demais Haveres Financeiros	166.906,75	2.053.780,89	0,00	0,00
DÍVIDA CONSOLIDADA LÍQUIDA (DCL) (III) = (I - II)	12.219.304,00	-70.505.674,71	0,00	0,00
RECEITA CORRENTE LÍQUIDA - RCL (IV)	816.633.189,80	838.817.732,53		
(-) Transferências Obrigatórias da União Relativas às Emendas Individuais (art. 166-A, § 1º, da CF) (V)	0,00	0,00	0,00	0,00
= RECEITA CORRENTE LÍQUIDA AJUSTADA PARA CÁLCULO DOS LIMITES DE ENDIVIDAMENTO (VI) = (IV - V)	816.633.189,80	838.817.732,53	0,00	0,00
% da DC sobre a RCL AJUSTADA (I/VI)	22,62	21,25		
% da DCL sobre a RCL AJUSTADA (III/VI)	1,50	-8,41		
LIMITE DEFINIDO POR RESOLUÇÃO DO SENADO FEDERAL	979.959.827,76	1.006.581.279,04	0,00	0,00
LIMITE DE ALERTA (inciso III do § 1º do art. 59 da LRF)	881.963.844,98	905.923.151,13	0,00	0,00
Outros Valores Não Integrantes da DC	-	-	-	-
Precatórios Anteriores a 05/05/2000	0,00	0,00	0,00	0,00
Precatórios Posteriores a 05/05/2000 (Não incluídos na DC)	98.410.065,59	101.855.533,84	0,00	0,00
Passivo Atuarial	0,00	0,00	0,00	0,00
RP Não-Processados	59.832.138,79	26.701.771,68	0,00	0,00
Antecipações de Receita Orçamentária - ARO	0,00	0,00	0,00	0,00
Dívida Contratual de PPP	0,00	0,00	0,00	0,00



 <p>Sistema de Informações Contábeis e Fiscais do Setor Público Brasileiro TESOURO NACIONAL</p>	Relatório de Gestão Fiscal
	Prefeitura Municipal de Araçatuba - SP (Poder Executivo)
	Orçamentos Fiscal e da Seguridade Social
	CNPJ:
	Exercício: 2023
Período de referência: 1º quadrimestre	

Demonstrativo da Dívida Consolidada Líquida	Cálculo da Dívida Consolidada Líquida			
	SALDO DO EXERCÍCIO ANTERIOR	SALDO DO EXERCÍCIO DE 2023		
		Até o 1º Quadrimestre	Até o 2º Quadrimestre	Até o 3º Quadrimestre
Apropriação de Depósitos Judiciais	0,00	0,00	0,00	0,00




 Sistema de Informações Contábeis e Fiscais do Setor Público Brasileiro TESOURO NACIONAL	Relatório de Gestão Fiscal
	Prefeitura Municipal de Araçatuba - SP (Poder Executivo)
	Orçamentos Fiscal e da Seguridade Social
	CNPJ:
	Exercício: 2023
	Período de referência: 1º quadrimestre

RGF-Anexo 02 | Tabela 2.0 - Demonstrativo da Dívida Consolidada Líquida - Estados, DF e Municípios

Notas Explicativas	Valores
Notas Explicativas	30/04/2023
Notas Explicativas	-




 <p>Sistema de Informações Contábeis e Fiscais do Setor Público Brasileiro TESOURO NACIONAL</p>	Relatório de Gestão Fiscal
	Prefeitura Municipal de Araçatuba - SP (Poder Executivo)
	Orçamentos Fiscal e da Seguridade Social
	CNPJ:
	Exercício: 2023
Período de referência: 1º quadrimestre	

RGF-Anexo 02 | Tabela 2.1 - Trajetória de Retorno ao Limite da Dívida Consolidada Líquida - Estados, DF e Municípios

Trajetória de Retorno ao Limite da Dívida Consolidada Líquida	Trajetória de Retorno ao Limite da Dívida Consolidada Líquida											
	Exercício em que Excedeu o Limite			Exercício do primeiro período seguinte			Exercício do segundo período seguinte			Exercício do terceiro período seguinte		
	Quadrimestre em que Excedeu o Limite			Primeiro período seguinte			Segundo período seguinte			Terceiro período seguinte		
	Limite Máximo (a)	% DCL (b)	% Excedente (c) = (b-a)	Redutor mínimo de 25% do Excedente (d) = (0,25*c)	Limite (e) = (b-d)	% DCL (f)	Redutor Residual (g) = (f-a)	Limite (h) = (e)	% DCL (i)	Redutor Residual (j) = (i-a)	Limite (k) = (a)	% DCL (l)
Trajetória de Retorno ao Limite da Dívida Consolidada Líquida	-	-	-	-	-	-	-	-	-	-	-	-
Valores Percentuais												




 Sistema de Informações Contábeis e Fiscais do Setor Público Brasileiro TESOURO NACIONAL	Relatório de Gestão Fiscal
	Prefeitura Municipal de Araçatuba - SP (Poder Executivo)
	Orçamentos Fiscal e da Seguridade Social
	CNPJ:
	Exercício: 2023
	Período de referência: 1º quadrimestre

RGF-Anexo 02 | Tabela 2.1 - Trajetória de Retorno ao Limite da Dívida Consolidada Líquida - Estados, DF e Municípios


Notas Explicativas	Valores
	30/04/2023
Notas Explicativas	
Notas Explicativas	-
Identificação do Quadrimestre em que Excedeu o Limite e dos Períodos de Retorno	



 <p>Sistema de Informações Contábeis e Fiscais do Setor Público Brasileiro TESOURO NACIONAL</p>	Relatório de Gestão Fiscal
	Prefeitura Municipal de Araçatuba - SP (Poder Executivo)
	Orçamentos Fiscal e da Seguridade Social
	CNPJ:
	Exercício: 2023
	Período de referência: 1º quadrimestre

RGF-Anexo 03 | Tabela 3.0 - Demonstrativo das Garantias e Contragarantias de Valores

Garantias Concedidas e Contragarantias Recebidas	Saldos das Garantias Concedidas e Contragarantias Recebidas			
	SALDO DO EXERCÍCIO ANTERIOR	SALDO DO EXERCÍCIO DE 2023		
		Até o 1º Quadrimestre	Até o 2º Quadrimestre	Até o 3º Quadrimestre
Garantias Concedidas	-	-	-	-
Garantias Concedidas	-	-	-	-
AOS ESTADOS (I)	0,00	0,00	0,00	0,00
Em Operações de Crédito Externas				
Em Operações de Crédito Internas				
AOS MUNICÍPIOS (II)	0,00	0,00	0,00	0,00
Em Operações de Crédito Externas				
Em Operações de Crédito Internas				
ÀS ENTIDADES CONTROLADAS (III)	0,00	0,00	0,00	0,00
Em Operações de Crédito Externas				
Em Operações de Crédito Internas				
POR MEIO DE FUNDOS E PROGRAMAS (IV)	0,00	0,00	0,00	0,00
TOTAL GARANTIAS CONCEDIDAS (V) = (I + II + III + IV)	0,00	0,00	0,00	0,00
RECEITA CORRENTE LÍQUIDA - RCL (VI)	816.633.189,80	838.817.732,53		
(-) Transferências Obrigatórias da União Relativas às Emendas Individuais (art. 166-A, §1º, da CF) (VII)				
= RECEITA CORRENTE LÍQUIDA AJUSTADA PARA CÁLCULO DOS LIMITES DE ENDIVIDAMENTO (VIII) = (VI - VII)	816.633.189,80	838.817.732,53	0,00	0,00
% do TOTAL DAS GARANTIAS sobre a RCL AJUSTADA (V/VIII)				
LIMITE DEFINIDO POR RESOLUÇÃO DO SENADO FEDERAL	179.659.301,76	184.539.901,16		
LIMITE DE ALERTA (inciso III § 1º do art. 59 da LRF)	161.693.371,58	166.085.911,04		
Contragarantias Recebidas	-	-	-	-
Contragarantias Recebidas	-	-	-	-
DOS ESTADOS (IX)	0,00	0,00	0,00	0,00
Em Garantia às Operações de Crédito Externas				
Em Garantia às Operações de Crédito Internas				
DOS MUNICÍPIOS (X)	0,00	0,00	0,00	0,00
Em Garantia às Operações de Crédito Externas				
Em Garantia às Operações de Crédito Internas				
DAS ENTIDADES CONTROLADAS (XI)	0,00	0,00	0,00	0,00
Em Garantia às Operações de Crédito Externas				
Em Garantia às Operações de Crédito Internas				
EM GARANTIAS POR MEIO DE FUNDOS E PROGRAMAS (XII)				
TOTAL CONTRAGARANTIAS RECEBIDAS (XIII) = (IX + X + XI + XII)	0,00	0,00	0,00	0,00

 Sistema de Informações Contábeis e Fiscais do Setor Público Brasileiro TESOURO NACIONAL	Relatório de Gestão Fiscal
	Prefeitura Municipal de Araçatuba - SP (Poder Executivo)
	Orçamentos Fiscal e da Seguridade Social
	CNPJ:
	Exercício: 2023
	Período de referência: 1º trimestre

RGF-Anexo 03 | Tabela 3.0 - Demonstrativo das Garantias e Contragarantias de Valores

Notas Explicativas	Valores
	30/04/2023
Notas Explicativas	-
Notas Explicativas	-

RGF-Anexo 04 | Tabela 4.0 - Demonstrativo das Operações de Crédito - Estados, DF e Municípios

Operações de Crédito	Valor Realizado no Período	
	VALOR REALIZADO	
	No Quadrimestre de Referência	Até o Quadrimestre de Referência (a)
Operações de Crédito	-	-
Mobiliária		
Interna	0,00	0,00
Externa		
Contratual		
Interna	0,00	0,00
Empréstimos	0,00	0,00
Aquisição Financiada de Bens e Arrendamento Mercantil Financeiro	0,00	0,00
Antecipação de Receita pela Venda a Termo de Bens e Serviços	0,00	0,00
Assunção, Reconhecimento e Confissão de Dívidas (LRF, art. 29, § 1º)	0,00	0,00
Operações de Crédito não sujeitas ao limite para fins de contratação (I)	0,00	0,00
Externa		
Empréstimos	0,00	0,00
Aquisição Financiada de Bens e Arrendamento Mercantil Financeiro	0,00	0,00
Antecipações de Receitas pela Venda a Termo de Bens e Serviços	0,00	0,00
Assunção, Reconhecimento e Confissão de Dívidas (LRF, art. 29, § 1º)	0,00	0,00
Operações de crédito não sujeitas ao limite para fins de contratação (II)	0,00	0,00
TOTAL (III)	0,00	0,00

RGF-Anexo 04 | Tabela 4.0 - Demonstrativo das Operações de Crédito - Estados, DF e Municípios

Apuração do Cumprimento dos Limites	Apuração do Cumprimento dos Limites	
	VALOR	% SOBRE A RCL AJUSTADA
Apuração do Cumprimento dos Limites	-	-
RECEITA CORRENTE LÍQUIDA - RCL (IV)	838.817.732,53	
(-) Transferências Obrigatórias da União Relativas às Emendas Individuais (art. 166-A, §1º, da CF) (V)	0,00	
= RECEITA CORRENTE LÍQUIDA AJUSTADA PARA CÁLCULO DOS LIMITES DE ENDIVIDAMENTO (VI) = (IV - V)	838.817.732,53	
OPERAÇÕES VEDADAS (VII)	0,00	0,00
TOTAL CONSIDERADO PARA FINS DA APURAÇÃO DO CUMPRIMENTO DO LIMITE (VIII) = (VI + VII - Ia - IIa)		
LIMITE GERAL DEFINIDO POR RESOLUÇÃO DO SENADO FEDERAL PARA AS OPERAÇÕES DE CRÉDITO INTERNAS E EXTERNAS	134.210.837,20	16,00
LIMITE DE ALERTA (inciso III do § 1º do art. 59 da LRF)	120.789.753,48	14,40
OPERAÇÕES DE CRÉDITO POR ANTECIPAÇÃO DA RECEITA ORÇAMENTÁRIA		
LIMITE DEFINIDO POR RESOLUÇÃO DO SENADO FEDERAL PARA AS OPERAÇÕES DE CRÉDITO POR ANTECIPAÇÃO DA RECEITA ORÇAMENTÁRIA	58.717.241,28	7,00

RGF-Anexo 04 | Tabela 4.0 - Demonstrativo das Operações de Crédito - Estados, DF e Municípios


Outras Operações Que Integram a Dívida Consolidada	Valor Realizado no Período	
	VALOR REALIZADO	
	No Quadrimestre de Referência	Até o Quadrimestre de Referência (a)
Outras Operações Que Integram a Dívida Consolidada	-	-
Parcelamentos de Dívidas	0,00	0,00
Tributos		
Contribuições Previdenciárias		
FGTS		
Demais Contribuições Sociais		
Operações de Reestruturação e Recomposição do Principal de Dívidas		

RGF-Anexo 04 | Tabela 4.0 - Demonstrativo das Operações de Crédito - Estados, DF e Municípios

Notas Explicativas	Valores
	30/04/2023
Notas Explicativas	-
Notas Explicativas	-

RGF-Anexo 06 | Tabela 6.0 - Demonstrativo Simplificado do Relatório de Gestão Fiscal

Receita Corrente Líquida	Valor Até o Quadrimestre
	VALOR ATÉ O QUADRIMESTRE DE REFERÊNCIA
Receita Corrente Líquida	-
Receita Corrente Líquida	838.817.732,53
Receita Corrente Líquida Ajustada para Cálculo dos Limites de Endividamento	838.817.732,53
Receita Corrente Líquida Ajustada para Cálculo dos Limites da Despesa com Pessoal	838.817.732,53

 Sistema de Informações Contábeis e Fiscais do Setor Público Brasileiro TESOURO NACIONAL	Relatório de Gestão Fiscal
	Prefeitura Municipal de Araçatuba - SP (Poder Executivo)
	Orçamentos Fiscal e da Seguridade Social
	CNPJ:
	Exercício: 2023
	Período de referência: 1º quadrimestre

RGF-Anexo 06 | Tabela 6.0 - Demonstrativo Simplificado do Relatório de Gestão Fiscal

Despesa com Pessoal	Valor Realizado no Período	
	VALOR	% SOBRE A RCL AJUSTADA
Despesa com Pessoal	-	-
Despesa Total com Pessoal - DTP	317.512.333,13	37,85
Limite Máximo (incisos I, II e III art. 20 da LRF) - <%>	452.961.575,57	54,00
Limite Prudencial (parágrafo único art. 22 da LRF) - <%>	430.313.496,79	51,30
Limite de Alerta (inciso II do §1º do art. 59 da LRF) - <%>	407.665.418,01	48,60

RGF-Anexo 06 | Tabela 6.0 - Demonstrativo Simplificado do Relatório de Gestão Fiscal

Divida Consolidada	Comparativo do Saldo da Divida	
	VALOR ATÉ O QUADRIMESTRE DE REFERÊNCIA	% SOBRE A RCL AJUSTADA
Divida Consolidada	-	-
Divida Consolidada Líquida	-70.505.674,71	-8,41
Limite Definido por Resolução do Senado Federal	1.006.581.279,04	120,00

RGF-Anexo 06 | Tabela 6.0 - Demonstrativo Simplificado do Relatório de Gestão Fiscal

Garantias de Valores	Comparativo do Saldo de Garantia	
	VALOR ATÉ O QUADRIMESTRE DE REFERÊNCIA	% SOBRE A RCL AJUSTADA
Garantias de Valores	-	-
Total das Garantias Concedidas	0,00	0,00
Limite Definido por Resolução do Senado Federal	184.539.901,16	22,00

RGF-Anexo 06 | Tabela 6.0 - Demonstrativo Simplificado do Relatório de Gestão Fiscal

Operações de Crédito	Valor Realizado no Período	
	VALOR ATÉ O QUADRIMESTRE DE REFERÊNCIA	% SOBRE A RCL AJUSTADA
Operações de Crédito	-	-
Operações de Crédito Internas e Externas	0,00	0,00
Limite Definido pelo Senado Federal para Operações de Crédito Externas e Internas	134.210.837,20	16,00
Operações de Crédito por Antecipação da Receita	0,00	0,00
Limite Definido pelo Senado Federal para Operações de Crédito por Antecipação da Receita	58.717.241,28	7,00

RGF-Anexo 06 | Tabela 6.0 - Demonstrativo Simplificado do Relatório de Gestão Fiscal

Restos a Pagar	Restos a Pagar e Disponibilidade de Caixa	
	RESTOS A PAGAR EMPENHADOS E NÃO LIQUIDADOS DO EXERCÍCIO	DISPONIBILIDADE DE CAIXA LÍQUIDA (APÓS A INSCRIÇÃO EM RESTOS A PAGAR NÃO PROCESSADOS DO EXERCÍCIO)
Restos a Pagar	-	-
Valor Total	0,00	0,00

RGF-Anexo 06 | Tabela 6.0 - Demonstrativo Simplificado do Relatório de Gestão Fiscal

Notas Explicativas	Valores
	30/04/2023
Notas Explicativas	-
Notas Explicativas	-

**PODER LEGISLATIVO****Atos Legislativos****Atos de Mesa****ATO N.º 20, DE 27 DE JULHO DE 2023****(Da Mesa)**

A MESA DIRETORA DA CÂMARA MUNICIPAL DE ARAÇATUBA, Estado de São Paulo, usando de suas atribuições conferidas por Lei, faz baixar o seguinte ATO:

Art. 1.º Fica aberto na Secretaria da Câmara um Crédito Adicional Suplementar no valor de R\$ 1.731.000,00 (Um milhão e setecentos e trinta e um mil reais), destinado a atender insuficiência de dotação nas seguintes verbas orçamentárias:

01 PODER LEGISLATIVO
01.02 SECRETARIA DA CÂMARA
01.02.01 Legislativo
01.02.01.031 Ação Legislativa
01.02.01.031.0001 Processo Legislativo
01.02.01.031.0001.2001 Manutenção das Atividades da Câmara
01.02.01.031.0001.2001.3 Despesas Correntes
01.02.01.031.0001.2001.3.1 Pessoal e Encargos Sociais
01.02.01.031.0001.2001.3.1.90 Aplicação Direta
01.02.01.031.0001.2001.3.1.90.11 Vencimentos e Vantagens Fixas

Suplementar.....R\$ 1.500.000,00

01 PODER LEGISLATIVO
01.02 SECRETARIA DA CÂMARA
01.02.01 Legislativo
01.02.01.031 Ação Legislativa
01.02.01.031.0001 Processo Legislativo
01.02.01.031.0001.2001 Manutenção das Atividades da Câmara
01.02.01.031.0001.2001.3 Despesas Correntes
01.02.01.031.0001.2001.3.1 Pessoal e Encargos Sociais
01.02.01.031.0001.2001.3.1.90 Aplicação Direta
01.02.01.031.0001.2001.3.1.90.13 Obrigações Patronais

Suplementar.....R\$ 171.000,00

01 PODER LEGISLATIVO
01.02 SECRETARIA DA CÂMARA
01.02.01 Legislativo
01.02.01.031 Ação Legislativa
01.02.01.031.0001 Processo Legislativo
01.02.01.031.0001.2001 Manutenção das Atividades da Câmara
01.02.01.031.0001.2001.3 Despesas Correntes
01.02.01.031.0001.2001.3.3 Outras Despesas Correntes
01.02.01.031.0001.2001.3.3.90 Aplicação Direta
01.02.01.031.0001.2001.3.3.90.14 Diárias - Pessoal Civil

Suplementar.....R\$ 30.000,00

01 PODER LEGISLATIVO
01.02 SECRETARIA DA CÂMARA
01.02.01 Legislativo
01.02.01.031 Ação Legislativa
01.02.01.031.0001 Processo Legislativo
01.02.01.031.0001.2001 Manutenção das Atividades da Câmara
01.02.01.031.0001.2001.3 Despesas Correntes
01.02.01.031.0001.2001.3.3 Outras Despesas Correntes
01.02.01.031.0001.2001.3.3.90 Aplicação Direta
01.02.01.031.0001.2001.3.3.90.33 Passagens e despesas com locomoção

Suplementar.....R\$ 30.000,00**TOTAL DA SUPLEMENTAÇÃOR\$ 1.731.000,00**

Art. 2.º A despesa decorrente da presente Suplementação correrá, conforme autoriza a Lei Federal n.º 4.320, de 17 de março de 1964, pelo seu Artigo 43, § 1.º, Inciso III, à conta de anulação de dotação da seguinte verba orçamentária:

01 PODER LEGISLATIVO
01.02 SECRETARIA DA CÂMARA
01.02.01 Legislativo

01.02.01.031 Ação Legislativa
01.02.01.031.0001 Processo Legislativo
01.02.01.031.0001.2001 Manutenção das Atividades da Câmara
01.02.01.031.0001.2001.3 Despesas Correntes
01.02.01.031.0001.2001.3.3 Outras Despesas Correntes
01.02.01.031.0001.2001.3.3.90 Aplicação Direta
01.02.01.031.0001.2001.3.3.90.34 Outras Desp. De Pessoal Contratos

Terceirizações

Anulação.....R\$ 10.000,00

01 PODER LEGISLATIVO
01.02 SECRETARIA DA CÂMARA
01.02.01 Legislativo
01.02.01.031 Ação Legislativa
01.02.01.031.0001 Processo Legislativo
01.02.01.031.0001.2001 Manutenção das Atividades da Câmara
01.02.01.031.0001.2001.3 Despesas Correntes
01.02.01.031.0001.2001.3.3 Outras Despesas Correntes
01.02.01.031.0001.2001.3.3.90 Aplicação Direta
01.02.01.031.0001.2001.3.3.90.37 Locação de mão de obra

Anulação.....R\$ 150.000,00

01 PODER LEGISLATIVO
01.02 SECRETARIA DA CÂMARA
01.02.01 Legislativo
01.02.01.031 Ação Legislativa
01.02.01.031.0001 Processo Legislativo
01.02.01.031.0001.2001 Manutenção das Atividades da Câmara
01.02.01.031.0001.2001.3 Despesas Correntes
01.02.01.031.0001.2001.3.3 Outras Despesas Correntes
01.02.01.031.0001.2001.3.3.90 Aplicação Direta
01.02.01.031.0001.2001.3.3.90.39 Outros Serviços de Terceiros - Pessoa

Jurídica

Anulação.....R\$ 736.000,00

01 PODER LEGISLATIVO
01.02 SECRETARIA DA CÂMARA
01.02.01 Legislativo
01.02.01.031 Ação Legislativa
01.02.01.031.0001 Processo Legislativo
01.02.01.031.0001.2001 Manutenção das Atividades da Câmara
01.02.01.031.0001.2001.3 Despesas Correntes
01.02.01.031.0001.2001.3.3 Outras Despesas Correntes
01.02.01.031.0001.2001.3.3.90 Aplicação Direta
01.02.01.031.0001.2001.3.3.90.40 Serviços de Tecnologia da Informação e

Comunic.

Anulação.....R\$ 100.000,00

01 PODER LEGISLATIVO
01.02 SECRETARIA DA CÂMARA
01.02.01 Legislativo
01.02.01.031 Ação Legislativa
01.02.01.031.0001 Processo Legislativo
01.02.01.031.0001.2001 Manutenção das Atividades da Câmara
01.02.01.031.0001.2001.3 Despesas Correntes
01.02.01.031.0001.2001.3.3 Outras Despesas Correntes
01.02.01.031.0001.2001.3.3.90 Aplicação Direta
01.02.01.031.0001.2001.3.3.90.46 Auxílio Alimentação

Anulação.....R\$ 405.000,00

01 PODER LEGISLATIVO
01.02 SECRETARIA DA CÂMARA
01.02.01 Legislativo
01.02.01.031 Ação Legislativa
01.02.01.031.0001 Processo Legislativo
01.02.01.031.0001.2001 Manutenção das Atividades da Câmara
01.02.01.031.0001.2001.3 Despesas Correntes
01.02.01.031.0001.2001.3.3 Outras Despesas Correntes
01.02.01.031.0001.2001.3.3.90 Aplicação Direta
01.02.01.031.0001.2001.3.3.90.91 Sentenças Judiciais

Anulação.....R\$ 30.000,00

01 PODER LEGISLATIVO
01.02 SECRETARIA DA CÂMARA
01.02.01 Legislativo
01.02.01.031 Ação Legislativa
01.02.01.031.0001 Processo Legislativo
01.02.01.031.0001.2001 Manutenção das Atividades da Câmara
01.02.01.031.0001.2001.4 Despesas de Capital
01.02.01.031.0001.2001.4.4 Investimentos
01.02.01.031.0001.2001.4.4.90 Aplicação Direta
01.02.01.031.0001.2001.4.4.90.52 Equipamento e material permanente

Anulação.....R\$ 300.000,00**TOTAL DA ANULAÇÃOR\$ 1.731.000,00**



Art. 3.º Este ATO entra em vigor na data de sua publicação.

CÂMARA MUNICIPAL DE ARAÇATUBA, 27 DE JULHO DE 2023

(ASSINADO ELETRONICAMENTE)

APARECIDA CRISTINA MUNHOZ

PRESIDENTE

(ASSINADO ELETRONICAMENTE)

WESLEY MONEA DOS SANTOS

1.º SECRETÁRIO

(ASSINADO ELETRONICAMENTE)

REGINA LOURENÇO

2.ª SECRETÁRIA

(ASSINADO ELETRONICAMENTE)

ÉDISON EDUARDO GOMES

SECRETÁRIO-DIRETOR GERAL

.....