



DIÁRIO OFICIAL

MUNICÍPIO DE ARAMINA

Conforme Lei Municipal Nº 1.468 de 19 de Janeiro de 2018

www.aramina.sp.gov.br | www.imprensaoficialmunicipal.com.br/aramina

Sexta-feira, 28 de julho de 2023

Ano V | Edição nº 631A

Página 1 de 97

SUMÁRIO

Poder Executivo	2
Atos Oficiais	2
Portarias	2
Contas Públicas e Instrumentos de Gestão Fiscal	4
Relatório Resumido da Execução Orçamentária	4
Concursos Públicos/Processos Seletivos	97
Convocação	97

EXPEDIENTE

O Diário Oficial do Município de Aramina, veiculado exclusivamente na forma eletrônica, é uma publicação das entidades da Administração Direta e Indireta deste Município, sendo referidas entidades inteiramente responsáveis pelo conteúdo aqui publicado.

ACERVO

As edições do Diário Oficial Eletrônico de Aramina poderão ser consultadas através da internet, por meio do seguinte endereço eletrônico:

www.aramina.sp.gov.br

Para pesquisa por qualquer termo e utilização de filtros, acesse

www.imprensaoficialmunicipal.com.br/aramina

As consultas e pesquisas são de acesso gratuito e independente de qualquer cadastro.

ENTIDADES

Prefeitura Municipal de Aramina

CNPJ 45.323.474/0001-02

Rua Dr. Bráulio de Andrade Junqueira, 795

Telefone: (16) 3752-7000

Site: www.aramina.sp.gov.br

Diário: www.imprensaoficialmunicipal.com.br/aramina

Câmara Municipal de Aramina

Avenida Dr. Néder Cagliari, 490

Telefone: (16) 3752-2182

Site: www.camaraaramina.sp.gov.br



Diário Oficial Assinado Eletronicamente com Certificado Padrão ICPBrasil, em conformidade com a MP nº 2.200-2, de 2001

O Município de Aramina garante a autenticidade deste documento, desde que visualizado através do site www.aramina.sp.gov.br

Compilado e também disponível em www.imprensaoficialmunicipal.com.br/aramina



DIÁRIO OFICIAL

MUNICÍPIO DE ARAMINA

Conforme Lei Municipal nº 1.468 de 19 de Janeiro de 2018

Sexta-feira, 28 de julho de 2023

Ano V | Edição nº 631A

Página 2 de 97

PODER EXECUTIVO

Atos Oficiais

Portarias



PREFEITURA MUNICIPAL DE ARAMINA
ESTADO DE SÃO PAULO

= **PORTARIA Nº 2942 DE 26 DE JULHO DE 2023.** =

Fls. 512


Prefeita Municipal

"DISPÕE SOBRE A SUBSTITUIÇÃO DE MEMBROS DO CONSELHO MUNICIPAL DE ASSISTÊNCIA SOCIAL NOMEADOS PELA PORTARIA Nº 3.861 DE 06 DE FEVEREIRO DE 2023 E DÁ OUTRAS PROVIDÊNCIAS".

MARIA MADALENA DA SILVA, Prefeitura Municipal de Aramina, Estado de São Paulo, no uso de suas atribuições legais, e em conformidade com o artigo 68, inciso VI da L.O.M., DE 05/ABR/1990; e

Considerando o ofício nº 61/2023, solicitando a substituição de membros do Conselho municipal da assistência Social;

RESOLVE:

Art. 1º. Fica o Conselho municipal de assistência Social assim constituído:

I- Representantes dos Órgãos Municipais de Assistência Social:

- Titular: Ana Cristina Rozin de Oliveira – CPF nº 144.386.168-59
- Suplente: Thauani Rodrigues – CPF. 430.442.268-56.

II- Representantes do Departamento de Saúde:

- Titular: Maria Madalena Chavaglia de Almeida Ribeiro – CPF nº 048.651.358-04.
- Suplente: Paula Carolina Ribeiro da Silva – CPF nº 417.180.868-57.

III- Representantes do Departamento de Educação e Cultura:

- Titular: Fabiana Colli Garcia da Silveira – CPF. 274.165.718-12.
- Suplente: Andresa da Silva Manso – CPF nº 271.106.168-00.

IV- Representantes dos Idosos:

- Titular: Neusa Aparecida Florencio Barbosa – CPF. nº 266.566.908-07.
- Suplente: Suleima Cazon Gomes Carmona – CPF. nº 304.893.648-37.

V- Representantes da Família, Criança e Adolescente

- Titular: Mariana Barbosa Florêncio – CPF. nº 349.941.348-08.
- Suplente: Carlos Roberto Morette- CPF. 131.167.998-73.



DIÁRIO OFICIAL

MUNICÍPIO DE ARAMINA

Conforme Lei Municipal nº 1.468 de 19 de Janeiro de 2018

Sexta-feira, 28 de julho de 2023

Ano V | Edição nº 631A

Página 3 de 97



PREFEITURA MUNICIPAL DE ARAMINA
ESTADO DE SÃO PAULO

= **PORTARIA Nº 2942 DE 26 DE JULHO DE 2023.** =

Fls. 513


Prefeita Municipal

VI- Representante dos movimentos Populares:


- Titular:- Rogéria Cristina dos Santos – CPF. nº 329.071.658-95.
- Suplente:- Fabiana Luca Martins – CPF. nº 289.832.398-59.

Art. 2º. Esta Portaria entra em vigor na data de sua publicação, ficando revogadas as disposições em contrário.

Prefeitura Municipal de Aramina, 26 de julho de 2023.


MARIA MADALÉNA DA SILVA
PREFEITA MUNICIPAL

REGISTRADA e Arquivada na forma da Lei.
Aramina, Data supra.


Neiva Maria Lacerda Marott
Resp. pelo Exp. Da Secretaria



DIÁRIO OFICIAL

MUNICÍPIO DE ARAMINA

Conforme Lei Municipal nº 1.468 de 19 de Janeiro de 2018

Sexta-feira, 28 de julho de 2023

Ano V | Edição nº 631A

Página 4 de 97

Contas Públicas e Instrumentos de Gestão Fiscal

Relatório Resumido da Execução Orçamentária

PREFEITURA MUNICIPAL DE ARAMINA

Tabela 1 - Balanço Orçamentário

PREFEITURA MUNICIPAL DE ARAMINA
RELATÓRIO RESUMIDO DA EXECUÇÃO ORÇAMENTÁRIA
BALANÇO ORÇAMENTÁRIO
ORÇAMENTOS FISCAL E DA SEGURIDADE SOCIAL
Período: 1º Bimestre

RREO - Anexo 1 (LRF, Art. 52, inciso I, alíneas "a" e "b" do inciso II e §1º)

RECEITAS	PREVISÃO INICIAL	PREVISÃO ATUALIZADA (a)	RECEITAS REALIZADAS			SALDO (e-c)
			No Bimestre (b)	% (do) (c)	Até o Bimestre (d)	
RECEITAS (EXCETO INTRA-ORÇAMENTÁRIAS) (I)	36.900.000,00	36.900.000,00	6.462.919,74	17,51	6.462.919,74	30.437.080,26
RECEITAS CORRENTES	36.090.000,00	36.090.000,00	6.462.919,74	17,91	6.462.919,74	29.627.080,26
IMPOSTOS, TAXAS E CONTRIBUIÇÕES DE MELHORIA	4.090.000,00	4.090.000,00	949.964,26	20,26	949.964,26	3.140.035,74
Impostos	4.300.000,00	4.300.000,00	934.217,84	21,68	934.217,84	3.374.782,16
Taxas	381.000,00	381.000,00	15.746,42	4,13	15.746,42	365.253,58
Contribuição de Melhoria	-	-	-	-	-	-
CONTRIBUIÇÕES	380.000,00	380.000,00	57.334,03	15,09	57.334,03	322.665,97
Contribuições Sociais	-	-	-	-	-	-
Contribuições Econômicas	-	-	-	-	-	-
Contribuições para Entidades Privadas de Serviço Social e de Formação Profissional	-	-	-	-	-	-
Contribuição para o Custeio do Serviço de Iluminação Pública	380.000,00	380.000,00	57.334,03	15,09	57.334,03	322.665,97
RECEITA PATRIMONIAL	282.000,00	282.000,00	202.449,36	71,79	202.449,36	79.550,64
Exploração do Patrimônio Imobiliário do Estado	50.000,00	50.000,00	2.014,00	4,03	2.014,00	47.986,00
Valores Mobiliários	232.000,00	232.000,00	200.435,36	86,39	200.435,36	31.564,64
Delegação de Serviços Públicos mediante Concessão, Permissão, Autorização ou Licença	-	-	-	-	-	-
Exploração de Recursos Naturais	-	-	-	-	-	-
Exploração do Patrimônio Intangível	-	-	-	-	-	-
Cessão de Direitos	-	-	-	-	-	-
Demais Receitas Patrimoniais	-	-	-	-	-	-
RECEITA AGROPECUÁRIA	-	-	-	-	-	-
RECEITA INDUSTRIAL	-	-	-	-	-	-
RECEITA DE SERVIÇOS	570.000,00	570.000,00	69.711,62	12,23	69.711,62	500.288,38
Serviços Administrativos e Comerciais Gerais	555.000,00	555.000,00	68.611,62	12,36	68.611,62	486.388,38
Serviços e Atividades Referentes à Navegação e ao Transporte	-	-	-	-	-	-
Serviços e Atividades referentes à Saúde	-	-	-	-	-	-
Serviços e Atividades Financeiras	-	-	-	-	-	-
Outros Serviços	15.000,00	15.000,00	1.100,00	7,33	1.100,00	13.900,00
TRANSFERÊNCIAS CORRENTES	30.050.000,00	30.050.000,00	5.176.242,94	17,22	5.176.242,94	24.873.757,06
Transferências da União e de suas Entidades	16.632.000,00	16.632.000,00	2.714.750,15	16,31	2.714.750,15	13.917.249,85
Transferências dos Estados e do Distrito Federal e de suas Entidades	9.126.000,00	9.126.000,00	1.727.303,45	18,93	1.727.303,45	7.398.696,55
Transferências dos Municípios e de suas Entidades	-	-	-	-	-	-
Transferências de Instituições Privadas	-	-	-	-	-	-
Transferências de Outras Instituições Públicas	4.300.000,00	4.300.000,00	736.184,34	17,12	736.184,34	3.563.815,66
Transferências do Exterior	-	-	-	-	-	-
Outras Transferências	-	-	-	-	-	-
OUTRAS RECEITAS CORRENTES	110.000,00	110.000,00	7.217,53	6,56	7.217,53	102.782,47
Multas Administrativas, Comarciais e Judiciais	25.000,00	25.000,00	3.439,42	13,76	3.439,42	21.560,58
Indenizações, Restituições e Ressarcimentos	30.000,00	30.000,00	3.257,38	10,86	3.257,38	26.742,62
Bens, Direitos e Valores Incorporados ao Patrimônio Público	-	-	-	-	-	-
Multas e Juros de Mora das Receitas de Capital	-	-	-	-	-	-
Demais Receitas Correntes	55.000,00	55.000,00	520,73	0,95	520,73	54.479,27
RECEITAS DE CAPITAL	810.000,00	810.000,00	-	-	-	810.000,00
OPERAÇÕES DE CRÉDITO	-	-	-	-	-	-
Operações de Crédito - Mercado Interno	-	-	-	-	-	-
Operações de Crédito - Mercado Externo	-	-	-	-	-	-
ALIEIAÇÃO DE BENS	50.000,00	50.000,00	-	-	-	50.000,00
Alienação de Bens Móveis	50.000,00	50.000,00	-	-	-	50.000,00
Alienação de Bens Imóveis	-	-	-	-	-	-
AMORTIZAÇÕES DE EMPRÉSTIMOS	-	-	-	-	-	-
TRANSFERÊNCIAS DE CAPITAL	760.000,00	760.000,00	-	-	-	760.000,00
Transferências da União e de suas Entidades	-	-	-	-	-	-
Transferências dos Estados e do Distrito Federal e de suas Entidades	760.000,00	760.000,00	-	-	-	760.000,00
Transferências dos Municípios e de suas Entidades	-	-	-	-	-	-
Transferências de Instituições Privadas	-	-	-	-	-	-
Transferências de Outras Instituições Públicas	-	-	-	-	-	-
Transferências do Exterior	-	-	-	-	-	-
Demais Transferências de Capital	-	-	-	-	-	-
OUTRAS RECEITAS DE CAPITAL	-	-	-	-	-	-
Integralização do Capital Social	-	-	-	-	-	-
Remuneração das Disponibilidades do Tesouro	-	-	-	-	-	-
Resgate de Títulos do Tesouro	-	-	-	-	-	-
Demais Receitas de Capital	-	-	-	-	-	-
RECEITAS (INTRA-ORÇAMENTÁRIAS) (II)	-	-	-	-	-	-
SUBTOTAL DAS RECEITAS (III) = (I) + (II)	36.900.000,00	36.900.000,00	6.462.919,74	17,51	6.462.919,74	30.437.080,26
OPERAÇÕES DE CRÉDITO / REFINANCIAMENTO (IV)	-	-	-	-	-	-
Operações de Crédito Internas	-	-	-	-	-	-
Operações de Crédito Externas	-	-	-	-	-	-
Mobiliária	-	-	-	-	-	-
Contratual	-	-	-	-	-	-
TOTAL DAS RECEITAS (V) = (III) + (IV)	36.900.000,00	36.900.000,00	6.462.919,74	17,51	6.462.919,74	30.437.080,26
DEPÓSITO (VI)	-	-	-	-	-	-
TOTAL COM DEPÓSITO (VII) = (V) + (VI)	36.900.000,00	36.900.000,00	6.462.919,74	17,51	6.462.919,74	30.437.080,26
SALDOS DE EXERCÍCIOS ANTERIORES	-	1.419.568,22	-	-	1.419.568,22	-
Recursos Arrecadados em Exercícios Anteriores - RPPS	-	-	-	-	-	-
Superávit Financeiro Utilizado para Créditos Adicionais	-	1.419.568,22	-	-	1.419.568,22	-

DESPESAS	DOTAÇÃO		DESPESAS EMPENHADAS		SALDO (g) = (e-f)	DESPESAS LIQUIDADAS		SALDO (i) = (e-h)	DESPESAS PAGAS (j)	INSCRITAS EM RESTOS A PAGAR NÃO PROCESSADOS (k)
	INICIAL (d)	ATUALIZADA (e)	No Bimestre (f)	Até o Bimestre (g)		No Bimestre (h)	Até o Bimestre (i)			
DESPESAS (EXCETO INTRA-ORÇAMENTÁRIAS) (VIII)	36.900.000,00	38.319.568,22	7.665.249,90	7.665.249,90	30.654.318,32	4.426.829,13	4.426.829,13	33.892.739,09	2.934.050,00	-
DESPESAS CORRENTES	32.765.000,00	33.585.565,45	7.415.001,78	7.415.001,78	26.170.563,67	4.281.036,68	4.281.036,68	29.304.528,77	2.799.274,95	-
PESSOAL E ENCARGOS SOCIAIS	16.128.000,00	16.344.000,00	2.431.779,72	2.431.779,72	13.912.220,28	2.431.767,13	2.431.767,13	13.912.252,87	1.363.581,48	-
JUROS E ENCARGOS DA DÍVIDA	20.000,00	20.000,00	7.749,22	7.749,22	62.259,78	-	-	62.259,78	7.549,22	-
OUTRAS DESPESAS CORRENTES	16.417.000,00	17.221.565,45	4.975.472,84	4.975.472,84	12.246.092,61	1.848.530,33	1.848.530,33	15.380.045,12	1.528.164,25	-
DESPESAS DE CAPITAL	3.455.000,00	4.104.002,77	250.248,12	250.248,12	3.853.754,65	145.792,45	145.792,45	3.958.210,32	134.775,05	-
INVESTIMENTOS	-	-	-	-	-	-	-	-	-	-
INVERSÕES FINANCEIRAS	70.000,00	70.000,00	3.500,00	3.500,00	66.500,00	3.500,00	3.500,00	66.500,00	3.500,00	-
RESERVA DE CONTINGÊNCIAS	630.000,00	630.000,00	-	-	630.000,00	-	-	630.000,00	-	-
DESPESAS (INTRA-ORÇAMENTÁRIAS) (IX)	-	-	-	-	-	-	-	-	-	-
SUBTOTAL DAS DESPESAS (X) = (VIII) + (IX)	36.900.000,00	38.319.568,22	7.665.249,90	7.665.249,90	30.654.318,32	4.426.829,13	4.426.829,13	33.892.739,09	2.934.050,00	-
AMORTIZAÇÃO DA DÍV. REFINANCIAMENTO (XI)	-	-	-	-	-	-	-	-	-	-
Amortização da Dívida Interna	-	-	-	-	-	-	-	-	-	-
Dívida Mobiliária	-	-	-	-	-	-	-	-	-	-
Outras Dívidas	-	-	-	-	-	-	-	-	-	-
Amortização da Dívida Externa	-	-	-	-	-	-	-	-	-	-
Dívida Mobiliária	-	-	-	-	-	-	-	-	-	-
Outras Dívidas	-	-	-	-	-	-	-	-	-	-
TOTAL DAS DESPESAS (XII) = (X) + (XI)	36.900.000,00	38.319.568,22	7.665.249,90	7.665.249,90	30.654.318,32	4.426.829,13	4.426.829,13	33.892.739,09	2.934.050,00	-
SUPERÁVIT (XIII)	-	-	-	-	-	-	-	2.036.090,61	3.528.869,74	-
TOTAL COM SUPERÁVIT (XIV) = (XII) + (XIII)	36.900.000,00	38.319.568,22	7.665.249,90	7.665.249,90	-	-	-	33.892.739,09	6.462.919,74	-
RESERVA DO RPPS	-	-	-	-	-	-	-	-	-	-



DIÁRIO OFICIAL

MUNICÍPIO DE ARAMINA

Conforme Lei Municipal nº 1.468 de 19 de Janeiro de 2018

Sexta-feira, 28 de julho de 2023

Ano V | Edição nº 631A

Página 5 de 97

FONTE: Sistema CECAM, Unidade Responsável: CONTABILIDADE. Emissão: 28/07/2023, às 09:21:38. Assinado Digitalmente no dia 28/07/2023, às 09:21:38.
1 Esta coluna poderá ser apresentada somente no último bimestre

META DA RECEITA APROVADA NA LDO	1,00
META DA DESPESA APROVADA NA LDO	1,00



DIÁRIO OFICIAL

MUNICÍPIO DE ARAMINA

Conforme Lei Municipal nº 1.468 de 19 de Janeiro de 2018

Sexta-feira, 28 de julho de 2023

Ano V | Edição nº 631A

Página 6 de 97

RECEITAS INTRA-ORÇAMENTÁRIAS	PREVISÃO INICIAL	PREVISÃO ATUALIZADA (a)	RECEITAS REALIZADAS				SALDO (e-c)
			No Bimestre (b)	% (b/a)	Até o Bimestre (c)	% (c/a)	
RECEITAS (INTRA-ORÇAMENTÁRIAS) (II)	-	-	-	-	-	-	-
RECEITAS CORRENTES	-	-	-	-	-	-	-
IMPOSTOS, TAXAS E CONTRIBUIÇÕES DE MELHORIA	-	-	-	-	-	-	-
Impostos	-	-	-	-	-	-	-
Taxas	-	-	-	-	-	-	-
Contribuição de Melhoria	-	-	-	-	-	-	-
CONTRIBUIÇÕES	-	-	-	-	-	-	-
Contribuições Sociais	-	-	-	-	-	-	-
Contribuições Econômicas	-	-	-	-	-	-	-
Contribuições para Entidades Privadas de Serviço Social e de Formação Profissional	-	-	-	-	-	-	-
Contribuição para o Custeio do Serviço de Iluminação Pública	-	-	-	-	-	-	-
RECEITA PATRIMONIAL	-	-	-	-	-	-	-
Exploração do Patrimônio Imobiliário do Estado	-	-	-	-	-	-	-
Valores Mobiliários	-	-	-	-	-	-	-
Delegação de Serviços Públicos Mediante Concessão, Permissão, Autorização ou Licença	-	-	-	-	-	-	-
Exploração de Recursos Naturais	-	-	-	-	-	-	-
Exploração do Patrimônio Intangível	-	-	-	-	-	-	-
Cessão de Direitos	-	-	-	-	-	-	-
Demais Receitas Patrimoniais	-	-	-	-	-	-	-
RECEITA AGRICOLA	-	-	-	-	-	-	-
RECEITA INDUSTRIAL	-	-	-	-	-	-	-
RECEITA DE SERVIÇOS	-	-	-	-	-	-	-
Serviços Administrativos e Comerciais Gerais	-	-	-	-	-	-	-
Serviços e Atividades Referentes à Navegação e ao Transporte	-	-	-	-	-	-	-
Serviços e Atividades referentes à Saúde	-	-	-	-	-	-	-
Serviços e Atividades Financeiras	-	-	-	-	-	-	-
Outros Serviços	-	-	-	-	-	-	-
TRANSFERÊNCIAS CORRENTES	-	-	-	-	-	-	-
Transferências da União e de suas Entidades	-	-	-	-	-	-	-
Transferências dos Estados e do Distrito Federal e de suas Entidades	-	-	-	-	-	-	-
Transferências dos Municípios e de suas Entidades	-	-	-	-	-	-	-
Transferências de Instituições Privadas	-	-	-	-	-	-	-
Transferências de Outras Instituições Públicas	-	-	-	-	-	-	-
Transferências do Exterior	-	-	-	-	-	-	-
Outras Transferências	-	-	-	-	-	-	-
OUTRAS RECEITAS CORRENTES	-	-	-	-	-	-	-
Multas Administrativas, Contratuais e Judiciais	-	-	-	-	-	-	-
Indenizações, Restituições e Ressarcimentos	-	-	-	-	-	-	-
Bens, Direitos e Valores Incorporados ao Patrimônio Público	-	-	-	-	-	-	-
Multas e Juros de Mora das Receitas de Capital	-	-	-	-	-	-	-
Demais Receitas Correntes	-	-	-	-	-	-	-
RECEITAS DE CAPITAL	-	-	-	-	-	-	-
OPERAÇÕES DE CRÉDITO	-	-	-	-	-	-	-
Operações de Crédito - Mercado Interno	-	-	-	-	-	-	-
Operações de Crédito - Mercado Externo	-	-	-	-	-	-	-
ALIENAÇÃO DE BENS	-	-	-	-	-	-	-
Alienação de Bens Móveis	-	-	-	-	-	-	-
Alienação de Bens Imóveis	-	-	-	-	-	-	-
Alienação de Bens Intangíveis	-	-	-	-	-	-	-
AMORTIZAÇÕES DE EMPRÉSTIMOS	-	-	-	-	-	-	-
TRANSFERÊNCIAS DE CAPITAL	-	-	-	-	-	-	-
Transferências da União e de suas Entidades	-	-	-	-	-	-	-
Transferências dos Estados e do Distrito Federal e de suas Entidades	-	-	-	-	-	-	-
Transferências dos Municípios e de suas Entidades	-	-	-	-	-	-	-
Transferências de Instituições Privadas	-	-	-	-	-	-	-
Transferências de Outras Instituições Públicas	-	-	-	-	-	-	-
Transferências do Exterior	-	-	-	-	-	-	-
Demais Transferências de Capital	-	-	-	-	-	-	-
OUTRAS RECEITAS DE CAPITAL	-	-	-	-	-	-	-
Integralização do Capital Social	-	-	-	-	-	-	-
Remuneração das Disponibilidades do Tesouro	-	-	-	-	-	-	-
Resgate de Títulos do Tesouro	-	-	-	-	-	-	-
Demais Receitas de Capital	-	-	-	-	-	-	-

DESPESAS INTRA-ORÇAMENTÁRIAS	DOTAÇÃO INICIAL (d)	DOTAÇÃO ATUALIZADA (e)	DESPESAS EMPENHADAS		SALDO (g) = (e-f)	DESPESAS LIQUIDADAS		SALDO (i) = (e-h)	DESPESAS PAGAS (j)	INSCRITAS EM RESTOS A PAGAR NÃO PROCESSADOS (k)
			No Bimestre	Até o Bimestre (f)		No Bimestre	Até o Bimestre (h)			
DESPESAS (INTRA-ORÇAMENTÁRIAS) (IX)	-	-	-	-	-	-	-	-	-	-
DESPESAS CORRENTES	-	-	-	-	-	-	-	-	-	-
PESSOAL E ENCARGOS SOCIAIS	-	-	-	-	-	-	-	-	-	-
JUROS E ENCARGOS DA DÍVIDA	-	-	-	-	-	-	-	-	-	-
OUTRAS DESPESAS CORRENTES	-	-	-	-	-	-	-	-	-	-
DESPESAS DE CAPITAL	-	-	-	-	-	-	-	-	-	-
INVESTIMENTOS	-	-	-	-	-	-	-	-	-	-
INVERSÕES FINANCEIRAS	-	-	-	-	-	-	-	-	-	-
AMORTIZAÇÃO DA DÍVIDA	-	-	-	-	-	-	-	-	-	-
RESERVA DE CONTINGÊNCIA	-	-	-	-	-	-	-	-	-	-

FONTE: Sistema SICOM. Unidade Responsável: CONTABILIDADE. Emissão: 28/07/2023, às 09:21:38. Assinado Digitalmente no dia 28/07/2023, às 09:21:38.

1 Essa coluna poderá ser apresentada somente no último bimestre



DIÁRIO OFICIAL

MUNICÍPIO DE ARAMINA

Conforme Lei Municipal nº 1.468 de 19 de Janeiro de 2018

Sexta-feira, 28 de julho de 2023

Ano V | Edição nº 631A

Página 7 de 97

PREFEITURA MUNICIPAL DE ARAMINA

Tabela 2 - Demonstrativo da Execução das Despesas por Função/Subfunção

PREFEITURA MUNICIPAL DE ARAMINA
RELATÓRIO RESUMIDO DA EXECUÇÃO ORÇAMENTÁRIA
DEMONSTRATIVO DA EXECUÇÃO DAS DESPESAS POR FUNÇÃO/SUBFUNÇÃO
ORÇAMENTOS FISCAL E DA SEGURIDADE SOCIAL

Período: 1º Bimestre

RREO - Anexo 2 (LRF, Art. 52, inciso II, alínea "c")

FUNÇÃO/SUBFUNÇÃO	DOTAÇÃO INICIAL	DOTAÇÃO ATUALIZADA (a)	DESPESAS EMPENHADAS			SALDO (c) = (a-b)	DESPESAS LIQUIDADAS			SALDO (e) = (a-d)	Em Reais INSCRITAS EM RESTOS A PAGAR NÃO PROCESSADOS (f)
			No Bimestre	Até o Bimestre (b)	% (b/total b)		No Bimestre	Até o Bimestre (d)	% (d/total d)		
DESPESAS (EXCETO INTRA-ORÇAMENTÁRIAS) (1)	36.900.000,00	38.319.568,22	7.665.249,90	7.665.249,90	100,00	30.654.318,32	4.426.829,13	4.426.829,13	100,00	33.892.739,09	-
LEGISLATIVA	1.092.000,00	1.092.000,00	158.862,96	158.862,96	2,07	933.137,04	158.862,96	158.862,96	3,59	933.137,04	-
Ação Legislativa	1.092.000,00	1.092.000,00	158.862,96	158.862,96	2,07	933.137,04	158.862,96	158.862,96	3,59	933.137,04	-
Controle Externo	-	-	-	-	-	-	-	-	-	-	-
Administração Geral	-	-	-	-	-	-	-	-	-	-	-
Demais Subfunções	-	-	-	-	-	-	-	-	-	-	-
JUDICIÁRIA	-	-	-	-	-	-	-	-	-	-	-
Ação Judiciária	-	-	-	-	-	-	-	-	-	-	-
Defesa do Interesse Público no Processo Judiciário	-	-	-	-	-	-	-	-	-	-	-
Administração Geral	-	-	-	-	-	-	-	-	-	-	-
Demais Subfunções	-	-	-	-	-	-	-	-	-	-	-
ESSENCIAL A JUSTIÇA	-	-	-	-	-	-	-	-	-	-	-
Defesa da Ordem Jurídica	-	-	-	-	-	-	-	-	-	-	-
Representação Judicial e Extrajudicial	-	-	-	-	-	-	-	-	-	-	-
Administração Geral	-	-	-	-	-	-	-	-	-	-	-
Demais Subfunções	-	-	-	-	-	-	-	-	-	-	-
ADMINISTRAÇÃO	5.616.000,00	5.616.000,00	887.806,60	887.806,60	11,58	4.728.193,40	544.549,28	544.549,28	12,30	5.071.450,72	-
Planejamento e Orçamento	-	-	-	-	-	-	-	-	-	-	-
Administração Geral	5.616.000,00	5.616.000,00	887.806,60	887.806,60	11,58	4.728.193,40	544.549,28	544.549,28	12,30	5.071.450,72	-
Administração Financeira	-	-	-	-	-	-	-	-	-	-	-
Controle Interno	-	-	-	-	-	-	-	-	-	-	-
Normatização e Fiscalização	-	-	-	-	-	-	-	-	-	-	-
Tecnologia da Informação	-	-	-	-	-	-	-	-	-	-	-
Ordenamento Territorial	-	-	-	-	-	-	-	-	-	-	-
Formação de Recursos Humanos	-	-	-	-	-	-	-	-	-	-	-
Administração de Receitas	-	-	-	-	-	-	-	-	-	-	-
Administração de Concessões	-	-	-	-	-	-	-	-	-	-	-
Comunicação Social	-	-	-	-	-	-	-	-	-	-	-
Demais Subfunções	-	-	-	-	-	-	-	-	-	-	-
DEFESA NACIONAL	-	-	-	-	-	-	-	-	-	-	-
Defesa Aérea	-	-	-	-	-	-	-	-	-	-	-
Defesa Naval	-	-	-	-	-	-	-	-	-	-	-
Defesa Terrestre	-	-	-	-	-	-	-	-	-	-	-
Administração Geral	-	-	-	-	-	-	-	-	-	-	-
Demais Subfunções	-	-	-	-	-	-	-	-	-	-	-
SEGURANÇA PÚBLICA	-	-	-	-	-	-	-	-	-	-	-
Policliamento	-	-	-	-	-	-	-	-	-	-	-
Defesa Civil	-	-	-	-	-	-	-	-	-	-	-
Informação e Inteligência	-	-	-	-	-	-	-	-	-	-	-
Administração Geral	-	-	-	-	-	-	-	-	-	-	-
Demais Subfunções	-	-	-	-	-	-	-	-	-	-	-
RELAÇÕES EXTERIORES	-	-	-	-	-	-	-	-	-	-	-
Relações Diplomáticas	-	-	-	-	-	-	-	-	-	-	-
Cooperação Internacional	-	-	-	-	-	-	-	-	-	-	-
Administração Geral	-	-	-	-	-	-	-	-	-	-	-
Demais Subfunções	-	-	-	-	-	-	-	-	-	-	-
ASSISTÊNCIA SOCIAL	1.927.600,00	1.927.600,00	304.260,67	304.260,67	3,97	1.623.339,33	166.062,56	166.062,56	3,75	1.761.537,44	-
Assistência ao Idoso	50.000,00	50.000,00	1.604,55	1.604,55	0,02	48.395,45	1.604,55	1.604,55	0,04	48.395,45	-
Assistência ao Portador de Deficiência	-	-	-	-	-	-	-	-	-	-	-
Assistência à Criança e ao Adolescente	253.000,00	253.000,00	58.886,31	58.886,31	0,77	194.113,69	26.743,76	26.743,76	0,60	226.256,24	-
Assistência Comunitária	1.624.600,00	1.624.600,00	243.769,81	243.769,81	3,18	1.380.830,19	137.714,25	137.714,25	3,11	1.486.885,75	-
Administração Geral	-	-	-	-	-	-	-	-	-	-	-
Demais Subfunções	-	-	-	-	-	-	-	-	-	-	-
PREVIDÊNCIA SOCIAL	130.000,00	130.000,00	-	-	-	130.000,00	-	-	-	130.000,00	-
Previdência Básica	-	-	-	-	-	-	-	-	-	-	-
Previdência do Regime Estatutário	130.000,00	130.000,00	-	-	-	130.000,00	-	-	-	130.000,00	-
Previdência Complementar	-	-	-	-	-	-	-	-	-	-	-
Previdência Especial	-	-	-	-	-	-	-	-	-	-	-
Administração Geral	-	-	-	-	-	-	-	-	-	-	-
Demais Subfunções	-	-	-	-	-	-	-	-	-	-	-
SAÚDE	10.070.000,00	10.550.059,16	2.295.986,91	2.295.986,91	29,95	8.254.072,25	1.248.072,08	1.248.072,08	28,19	9.301.987,08	-
Atenção Básica	9.821.000,00	10.218.963,74	2.199.062,57	2.199.062,57	28,69	8.019.901,17	1.226.778,23	1.226.778,23	27,71	8.992.185,51	-
Assistência Hospitalar e Ambulatorial	102.000,00	123.095,42	20.010,22	20.010,22	0,26	103.085,20	6.395,42	6.395,42	0,14	116.700,00	-
Suporte Profilático e Terapêutico	24.000,00	24.000,00	-	-	-	24.000,00	-	-	-	24.000,00	-
Vigilância Sanitária	13.000,00	40.000,00	32.675,00	32.675,00	0,43	7.325,00	3.159,31	3.159,31	0,07	36.840,69	-
Vigilância Epidemiológica	110.000,00	144.000,00	44.239,12	44.239,12	0,58	99.760,88	11.739,12	11.739,12	0,27	132.260,88	-
Alimentação e Nutrição	-	-	-	-	-	-	-	-	-	-	-
Administração Geral	-	-	-	-	-	-	-	-	-	-	-
Demais Subfunções	-	-	-	-	-	-	-	-	-	-	-
TRABALHO	-	-	-	-	-	-	-	-	-	-	-
Proteção e Benefícios ao Trabalhador	-	-	-	-	-	-	-	-	-	-	-
Relações de Trabalho	-	-	-	-	-	-	-	-	-	-	-
Empregabilidade	-	-	-	-	-	-	-	-	-	-	-
Fomento ao Trabalho	-	-	-	-	-	-	-	-	-	-	-
Administração Geral	-	-	-	-	-	-	-	-	-	-	-
Demais Subfunções	-	-	-	-	-	-	-	-	-	-	-
EDUCAÇÃO	9.118.400,00	9.257.738,24	1.966.232,39	1.966.232,39	25,65	7.291.505,85	1.105.679,55	1.105.679,55	24,98	8.152.058,69	-
Ensino Fundamental	5.203.400,00	5.342.738,24	1.171.584,82	1.171.584,82	15,28	4.171.153,42	638.731,99	638.731,99	14,43	4.704.006,25	-
Ensino Médio	38.000,00	38.000,00	-	-	-	38.000,00	-	-	-	38.000,00	-



DIÁRIO OFICIAL

MUNICÍPIO DE ARAMINA

Conforme Lei Municipal nº 1.468 de 19 de Janeiro de 2018

Sexta-feira, 28 de julho de 2023

Ano V | Edição nº 631A

Página 9 de 97

Desporto Comunitário	396,000.00	786,000.00	125,906.95	125,906.95	1.64	660,093.05	80,440.62	80,440.62	1.82	705,559.38	-
Lazer	-	-	-	-	-	-	-	-	-	-	-
Administração Geral	-	-	-	-	-	-	-	-	-	-	-
Demais Subfunções	-	-	-	-	-	-	-	-	-	-	-
ENCARGOS ESPECIAIS	950,000.00	1,067,000.00	308,846.57	308,846.57	4.03	758,153.43	308,846.57	308,846.57	6.98	758,153.43	-
Refinanciamento da Dívida Interna	-	-	-	-	-	-	-	-	-	-	-
Refinanciamento da Dívida Externa	-	-	-	-	-	-	-	-	-	-	-
Serviço da Dívida Interna	620,000.00	737,000.00	214,469.21	214,469.21	2.80	522,530.79	214,469.21	214,469.21	4.84	522,530.79	-
Serviço da Dívida Externa	-	-	-	-	-	-	-	-	-	-	-
Transferências	-	-	-	-	-	-	-	-	-	-	-
Outros Encargos Especiais	330,000.00	330,000.00	94,377.36	94,377.36	1.23	235,622.64	94,377.36	94,377.36	2.13	235,622.64	-
Transferências para a Educação Básica	-	-	-	-	-	-	-	-	-	-	-
Demais Subfunções	-	-	-	-	-	-	-	-	-	-	-
RESERVA DE CONTINGÊNCIA	630,000.00	630,000.00	-	-	-	630,000.00	-	-	-	630,000.00	-
DESPESAS (INTRA-ORÇAMENTÁRIAS) (II)	-	-	-	-	-	-	-	-	-	-	-
TOTAL (III) = (I + II)	36,900,000.00	38,319,568.22	7,665,249.90	7,665,249.90	100.00	30,654,318.32	4,426,829.13	4,426,829.13	100.00	33,892,739.09	-

FUNÇÃO/SUBFUNÇÃO	DOTAÇÃO INICIAL	DOTAÇÃO ATUALIZADA (a)	DESPESAS EMPENHADAS			SALDO (c) = (a-b)	DESPESAS LIQUIDADAS			SALDO (e) = (a-d)	INSCRITAS EM RESTOS A PAGAR NÃO PROCESSADOS (f)
			No Bimestre	Até o Bimestre (b)	% (b/total b)		No Bimestre	Até o Bimestre (d)	% (d/total d)		
DESPESAS (INTRA-ORÇAMENTÁRIAS) (II)	-	-	-	-	-	-	-	-	-	-	-
LEGISLATIVA	-	-	-	-	-	-	-	-	-	-	-
Ação Legislativa	-	-	-	-	-	-	-	-	-	-	-
Controle Externo	-	-	-	-	-	-	-	-	-	-	-
Administração Geral	-	-	-	-	-	-	-	-	-	-	-
Demais Subfunções	-	-	-	-	-	-	-	-	-	-	-
JUDICIÁRIA	-	-	-	-	-	-	-	-	-	-	-
Ação Judiciária	-	-	-	-	-	-	-	-	-	-	-
Defesa do Interesse Público no Processo Judiciário	-	-	-	-	-	-	-	-	-	-	-
Administração Geral	-	-	-	-	-	-	-	-	-	-	-
Demais Subfunções	-	-	-	-	-	-	-	-	-	-	-
ESSENCIAL A JUSTIÇA	-	-	-	-	-	-	-	-	-	-	-
Defesa da Ordem Jurídica	-	-	-	-	-	-	-	-	-	-	-
Representação Judicial e Extrajudicial	-	-	-	-	-	-	-	-	-	-	-
Administração Geral	-	-	-	-	-	-	-	-	-	-	-
Demais Subfunções	-	-	-	-	-	-	-	-	-	-	-
ADMINISTRAÇÃO	-	-	-	-	-	-	-	-	-	-	-
Planejamento e Orçamento	-	-	-	-	-	-	-	-	-	-	-
Administração Geral	-	-	-	-	-	-	-	-	-	-	-
Administração Financeira	-	-	-	-	-	-	-	-	-	-	-
Controle Interno	-	-	-	-	-	-	-	-	-	-	-
Normatização e Fiscalização	-	-	-	-	-	-	-	-	-	-	-
Tecnologia da Informação	-	-	-	-	-	-	-	-	-	-	-
Ordenamento Territorial	-	-	-	-	-	-	-	-	-	-	-
Formação de Recursos Humanos	-	-	-	-	-	-	-	-	-	-	-
Administração de Receitas	-	-	-	-	-	-	-	-	-	-	-
Administração de Concessões	-	-	-	-	-	-	-	-	-	-	-
Comunicação Social	-	-	-	-	-	-	-	-	-	-	-
Demais Subfunções	-	-	-	-	-	-	-	-	-	-	-
DEFESA NACIONAL	-	-	-	-	-	-	-	-	-	-	-
Defesa Aérea	-	-	-	-	-	-	-	-	-	-	-
Defesa Naval	-	-	-	-	-	-	-	-	-	-	-
Defesa Terrestre	-	-	-	-	-	-	-	-	-	-	-
Administração Geral	-	-	-	-	-	-	-	-	-	-	-
Demais Subfunções	-	-	-	-	-	-	-	-	-	-	-
SEGURANÇA PÚBLICA	-	-	-	-	-	-	-	-	-	-	-
Policciamento	-	-	-	-	-	-	-	-	-	-	-
Defesa Civil	-	-	-	-	-	-	-	-	-	-	-
Informação e Inteligência	-	-	-	-	-	-	-	-	-	-	-
Administração Geral	-	-	-	-	-	-	-	-	-	-	-
Demais Subfunções	-	-	-	-	-	-	-	-	-	-	-
RELAÇÕES EXTERIORES	-	-	-	-	-	-	-	-	-	-	-
Relações Diplomáticas	-	-	-	-	-	-	-	-	-	-	-
Cooperação Internacional	-	-	-	-	-	-	-	-	-	-	-
Administração Geral	-	-	-	-	-	-	-	-	-	-	-
Demais Subfunções	-	-	-	-	-	-	-	-	-	-	-
ASSISTÊNCIA SOCIAL	-	-	-	-	-	-	-	-	-	-	-
Assistência ao Idoso	-	-	-	-	-	-	-	-	-	-	-
Assistência ao Portador de Deficiência	-	-	-	-	-	-	-	-	-	-	-
Assistência à Criança e ao Adolescente	-	-	-	-	-	-	-	-	-	-	-
Assistência Comunitária	-	-	-	-	-	-	-	-	-	-	-
Administração Geral	-	-	-	-	-	-	-	-	-	-	-
Demais Subfunções	-	-	-	-	-	-	-	-	-	-	-
PREVIDÊNCIA SOCIAL	-	-	-	-	-	-	-	-	-	-	-
Previdência Básica	-	-	-	-	-	-	-	-	-	-	-
Previdência do Regime Estatutário	-	-	-	-	-	-	-	-	-	-	-
Previdência Complementar	-	-	-	-	-	-	-	-	-	-	-
Previdência Especial	-	-	-	-	-	-	-	-	-	-	-
Administração Geral	-	-	-	-	-	-	-	-	-	-	-
Demais Subfunções	-	-	-	-	-	-	-	-	-	-	-
SAÚDE	-	-	-	-	-	-	-	-	-	-	-
Atenção Básica	-	-	-	-	-	-	-	-	-	-	-
Assistência Hospitalar e Ambulatorial	-	-	-	-	-	-	-	-	-	-	-
Suporte Profilático e Terapêutico	-	-	-	-	-	-	-	-	-	-	-
Vigilância Sanitária	-	-	-	-	-	-	-	-	-	-	-
Vigilância Epidemiológica	-	-	-	-	-	-	-	-	-	-	-
Alimentação e Nutrição	-	-	-	-	-	-	-	-	-	-	-
Administração Geral	-	-	-	-	-	-	-	-	-	-	-
Demais Subfunções	-	-	-	-	-	-	-	-	-	-	-
TRABALHO	-	-	-	-	-	-	-	-	-	-	-
Proteção e Benefícios ao Trabalhador	-	-	-	-	-	-	-	-	-	-	-
Relações de Trabalho	-	-	-	-	-	-	-	-	-	-	-
Empregabilidade	-	-	-	-	-	-	-	-	-	-	-
Fomento ao Trabalho	-	-	-	-	-	-	-	-	-	-	-
Administração Geral	-	-	-	-	-	-	-	-	-	-	-
Demais Subfunções	-	-	-	-	-	-	-	-	-	-	-
EDUCAÇÃO	-	-	-	-	-	-	-	-	-	-	-
Ensino Fundamental	-	-	-	-	-	-	-	-	-	-	-
Ensino Médio	-	-	-	-	-	-	-	-	-	-	-
Ensino Profissional	-	-	-	-	-	-	-	-	-	-	-
Ensino Superior	-	-	-	-	-	-	-	-	-	-	-
Educação Infantil	-	-	-	-	-	-	-	-	-	-	-
Educação de Jovens e Adultos	-	-	-	-	-	-	-	-	-	-	-
Educação Especial	-	-	-	-	-	-	-	-	-	-	-



DIÁRIO OFICIAL

MUNICÍPIO DE ARAMINA

Conforme Lei Municipal nº 1.468 de 19 de Janeiro de 2018

Sexta-feira, 28 de julho de 2023

Ano V | Edição nº 631A

Página 11 de 97

PREFEITURA MUNICIPAL DE ARAMINA

Tabela 3 - Demonstrativo da Receita Corrente Líquida

PREFEITURA MUNICIPAL DE ARAMINA
RELATÓRIO RESUMIDO DA EXECUÇÃO ORÇAMENTÁRIA
DEMONSTRATIVO DA RECEITA CORRENTE LÍQUIDA
ORÇAMENTOS FISCAL E DA SEGURIDADE SOCIAL
Período: 1º Bimestre

RREO - Anexo 3 (LRF, Art. 53, inciso I)

ESPECIFICAÇÃO	EVOLUÇÃO DA RECEITA REALIZADA NOS ÚLTIMOS 12 MESES												TOTAL (ULTIMOS 12 MESES)	Em Reais PREVISÃO ATUALIZADA <EXERCÍCIO>
	<MR-11>	<MR-10>	<MR-9>	<MR-8>	<MR-7>	<MR-6>	<MR-5>	<MR-4>	<MR-3>	<MR-2>	<MR-1>	<MR>		
RECEITAS CORRENTES (I)	3.161.954,86	3.015.284,52	3.591.457,13	3.460.487,90	3.482.592,71	3.152.509,79	2.871.087,78	3.009.884,67	2.985.296,02	3.868.557,39	3.589.532,55	3.845.694,89	40.034.340,21	41.280.000,00
Impostos, Taxas e Contribuições de Melhoria	182.262,49	466.635,51	454.729,53	373.612,13	478.773,29	330.944,48	345.738,97	367.289,33	234.562,14	336.319,27	266.555,55	683.408,71	4.520.831,40	4.690.000,00
IPTU	11.434,30	4.738,03	135.218,90	28.714,47	21.215,55	19.981,90	19.782,97	14.363,07	4.509,75	6.770,10	1.407,59	4.838,34	272.974,97	341.000,00
ISS	141.157,86	398.176,87	188.389,50	252.935,66	213.296,29	211.777,54	224.440,32	211.647,11	212.915,43	180.918,08	201.739,05	266.242,88	2.703.636,59	2.958.000,00
ITBI	14.263,21	25.888,14	11.915,00	39.762,33	196.735,00	45.061,20	42.447,24	36.133,84	2.510,24	60.600,00	5.176,24	327.657,27	808.149,71	600.000,00
IRRF	2.477,52	26.185,07	29.521,95	24.129,04	26.007,63	32.901,83	36.824,47	77.739,99	3.233,77	72.121,60	52.240,31	74.916,16	458.299,34	410.000,00
Outros Impostos, Taxas e Contribuições de Melhoria	12.929,60	11.647,40	89.684,18	28.070,63	21.518,82	21.222,01	22.243,97	27.405,32	11.392,95	15.909,49	5.992,36	9.754,06	277.770,79	381.000,00
Receita de Contribuições	22.374,20	27.752,68	23.068,90	26.479,86	27.984,45	27.626,12	33.084,40	28.302,94	26.821,43	28.986,09	27.930,11	29.403,92	329.815,10	380.000,00
Receita Patrimonial	83.277,13	69.601,38	84.533,21	87.909,74	91.644,49	131.519,40	100.711,80	111.926,83	91.138,08	114.900,04	106.699,59	95.749,77	1.169.611,46	282.000,00
Rendimentos de Aplicação Financeira	81.006,13	67.330,38	83.527,21	86.903,74	91.644,49	107.855,84	99.704,80	110.919,83	90.131,08	113.893,04	105.692,59	94.742,77	1.133.351,90	232.000,00
Outras Receitas Patrimoniais	2.271,00	2.271,00	1.006,00	1.006,00	-	23.663,56	1.007,00	1.007,00	1.007,00	1.007,00	1.007,00	1.007,00	36.259,56	50.000,00
Receita Agropecuária	-	-	-	-	-	-	-	-	-	-	-	-	-	-
Receita Industrial	-	-	-	-	-	-	-	-	-	-	-	-	-	-
Receita de Serviços	35.033,54	31.719,13	37.127,41	35.763,96	30.308,76	36.300,02	32.837,40	26.667,56	27.514,29	39.707,46	31.324,74	38.386,88	402.691,15	570.000,00
Transferências Correntes	2.835.844,01	2.416.723,34	2.989.402,55	2.933.343,52	2.850.593,80	2.616.736,38	2.349.421,51	2.465.682,30	2.595.780,39	3.340.020,61	3.154.125,83	2.994.424,81	33.542.099,05	35.248.000,00
Cota-Parte do FPM	906.495,18	1.074.517,76	1.195.293,78	1.118.425,44	1.505.330,28	1.093.703,91	1.007.285,40	958.398,00	1.204.531,82	1.871.600,91	1.214.488,68	1.619.062,33	14.769.133,49	16.400.000,00
Cota-Parte do ICMS	846.332,21	624.505,15	775.616,61	571.748,64	662.040,12	783.765,13	585.045,36	623.785,92	659.050,60	649.861,73	787.748,45	600.525,61	8.170.025,53	9.200.000,00
Cota-Parte do IPVA	105.528,31	94.864,28	81.934,89	66.847,97	48.633,97	36.687,15	48.715,31	48.817,49	28.240,85	47.758,81	464.972,68	161.310,97	1.234.312,68	1.250.000,00
Cota-Parte do ITR	1.330,47	1.110,77	677,46	931,97	512,39	801,17	63.433,57	128.156,61	7.501,25	25.470,39	5.408,11	5.27,19	235.861,35	250.000,00
Transferências da LC 61/1989	4.866,66	4.424,98	3.124,00	3.823,06	2.665,11	3.959,95	4.324,96	3.007,80	3.885,44	4.229,74	3.268,43	4.229,74	45.062,15	50.000,00
Transferências do FUNDEB	383.964,70	289.520,62	359.351,21	265.482,82	287.602,79	339.813,65	256.945,83	291.819,64	298.929,67	364.333,30	432.102,31	304.082,03	3.873.948,57	4.300.000,00
Outras Transferências Correntes	587.326,48	327.779,78	573.404,60	342.651,19	359.300,26	384.045,09	410.379,68	394.518,40	377.110,03	425.175,86	305.648,25	5.213.755,28	3.798.000,00	
Outras Receitas Correntes	3.163,49	2.852,48	2.595,53	3.378,69	3.287,92	9.383,39	9.293,70	10.015,71	9.479,69	8.623,92	2.896,73	4.320,80	69.292,05	110.000,00
DEDUÇÕES (II)	372.910,20	359.884,27	411.393,08	352.697,67	334.810,82	383.124,27	321.886,26	352.624,41	380.466,33	403.221,84	495.369,11	476.938,59	4.645.326,85	5.190.000,00
Contrib. do Servidor para o Plano de Previdência	-	-	-	-	-	-	-	-	-	-	-	-	-	-
Compensação Financ. entre Regimes Previdência	-	-	-	-	-	-	-	-	-	-	-	-	-	-
Rendimentos de Aplicações de Recursos Previdenciários	-	-	-	-	-	-	-	-	-	-	-	-	-	-
Dedução de Receita para Formação do FUNDEB	372.910,20	359.884,27	411.393,08	352.697,67	334.810,82	383.124,27	321.886,26	352.624,41	380.466,33	403.221,84	495.369,11	476.938,59	4.645.326,85	5.190.000,00
RECEITA CORRENTE LÍQUIDA (III) = (I - II)	2.789.044,66	2.655.400,25	3.180.064,05	3.107.790,23	3.147.781,89	2.769.385,52	2.549.201,52	2.657.260,26	2.604.829,69	3.465.335,55	3.094.163,44	3.368.756,30	35.389.013,36	36.090.000,00
(-) Emendas individuais (art. 166-A, § 1º, da CF) (IV)	-	-	-	300.000,00	-	-	-	-	-	-	-	-	300.000,00	-
RCLAJUSTADA P/ ENDIVIDAMENTO (V) = (III - IV)	2.789.044,66	2.655.400,25	3.180.064,05	2.807.790,23	3.147.781,89	2.769.385,52	2.549.201,52	2.657.260,26	2.604.829,69	3.465.335,55	3.094.163,44	3.368.756,30	35.089.013,36	36.090.000,00
(-) Emendas de bancada (art. 166, § 16, da CF) (VI)	-	-	-	150.000,00	50.000,00	-	-	-	-	-	-	-	200.000,00	-
RCLAJUSTADA P/ DESPESA COM PESSOAL (VII) = (V - VI)	2.789.044,66	2.655.400,25	3.180.064,05	2.657.790,23	3.097.781,89	2.769.385,52	2.549.201,52	2.657.260,26	2.604.829,69	3.465.335,55	3.094.163,44	3.368.756,30	34.889.013,36	36.090.000,00

FONTE: Sistema CECAM, Unidade Responsável: CONTABILIDADE. Emissão: 28/07/2023, às 09:21:58. Assinado Digitalmente no dia 28/07/2023, às 09:21:58.



DIÁRIO OFICIAL

MUNICÍPIO DE ARAMINA

Conforme Lei Municipal nº 1.468 de 19 de Janeiro de 2018

Sexta-feira, 28 de julho de 2023

Ano V | Edição nº 631A

Página 12 de 97

PREFEITURA MUNICIPAL DE ARAMINA

Tabela 4 - Demonstrativo das Receitas e Despesas Previdenciárias do Regime Próprio de Previdência dos Servidores

PREFEITURA MUNICIPAL DE ARAMINA
RELATÓRIO RESUMIDO DA EXECUÇÃO ORÇAMENTÁRIA
DEMONSTRATIVO DAS RECEITAS E DESPESAS PREVIDENCIÁRIAS DO REGIME PRÓPRIO DE PREVIDÊNCIA DOS SERVIDORES
ORÇAMENTO DA SEGURIDADE SOCIAL

Período: 1º Bimestre

RREO - Anexo 4 (LRF, Art. 53, inciso II)

Em Reais

RECEITAS - PLANO PREVIDENCIÁRIO FUNDO EM CAPITALIZAÇÃO	PREVISÃO ATUALIZADA	RECEITAS REALIZADAS			
RECEITAS CORRENTES (I)	-	-			
Receita de Contribuições dos Segurados	-	-			
Ativo	-	-			
Inativo	-	-			
Pensionista	-	-			
Receita de Contribuições Patronais	-	-			
Ativo	-	-			
Inativo	-	-			
Pensionista	-	-			
Receita Patrimonial	-	-			
Receitas Imobiliárias	-	-			
Receitas de Valores Mobiliários	-	-			
Outras Receitas Patrimoniais	-	-			
Receita de Serviços	-	-			
Outras Receitas Correntes	-	-			
Compensação Previdenciária do RGPS para o RPPS	-	-			
Receita de Aporte Periódico de Valores Predefinidos (II)	-	-			
Demais Receitas Correntes	-	-			
RECEITAS DE CAPITAL (III)	-	-			
Alienação de Bens, Direitos e Ativos	-	-			
Amortização de Empréstimos	-	-			
Outras Receitas de Capital	-	-			
TOTAL DAS RECEITAS PREVIDENCIÁRIAS RPPS - (IV) = (I + III - II)	-	-			
DESPESAS - PLANO PREVIDENCIÁRIO FUNDO EM CAPITALIZAÇÃO	DOTAÇÃO ATUALIZADA	DESPESA EMPENHADA	DESPESA LIQUIDADADA	DESPESA PAGA	INSCRITAS EM RESTOS A PAGAR NÃO PROCESSADOS
Benefícios	-	-	-	-	-
Aposentadorias	-	-	-	-	-
Pensões	-	-	-	-	-
Outras Despesas Previdenciárias	-	-	-	-	-
Compensação Previdenciária do RPPS para o RGPS	-	-	-	-	-
Demais Despesas Previdenciárias	-	-	-	-	-
TOTAL DAS DESPESAS PREVIDENCIÁRIAS RPPS (V)	-	-	-	-	-
RESULTADO PREVIDENCIÁRIO (VI) = (IV - V)	-	-	-	-	-
RECURSOS ARRECADADOS EM EXERCÍCIOS ANTERIORES - PLANO PREVIDENCIÁRIO - FUNDO EM CAPITALIZAÇÃO	PREVISÃO ORÇAMENTÁRIA				
VALOR					
RESERVA ORÇAMENTÁRIA DO RPPS - PLANO PREVIDENCIÁRIO FUNDO EM CAPITALIZAÇÃO	PREVISÃO ORÇAMENTÁRIA				
VALOR					
APORTES DE RECURSOS PARA O RPPS - PLANO PREVIDENCIÁRIO FUNDO EM CAPITALIZAÇÃO	APORTES REALIZADOS				
Plano de Amortização - Contribuição Patronal Suplementar					
Plano de Amortização - Aporte Periódico de Valores Predefinidos					
Outros Aportes para o RPPS					
Recursos para Cobertura de Déficit Financeiro					
BENS E DIREITOS DO RPPS - PLANO PREVIDENCIÁRIO FUNDO EM CAPITALIZAÇÃO	SALDO ATUAL				
Caixa e Equivalente de Caixa					
Investimentos e Aplicações					
Outros Bens e Direitos					
RECEITAS - PLANO FINANCEIRO FUNDO EM REPARTIÇÃO	PREVISÃO ATUALIZADA	RECEITAS REALIZADAS			
RECEITAS CORRENTES (VII)	-	-			
Receita de Contribuições dos Segurados	-	-			
Ativo	-	-			
Inativo	-	-			
Pensionista	-	-			
Receita de Contribuições Patronais	-	-			
Ativo	-	-			
Inativo	-	-			
Pensionista	-	-			
Receita Patrimonial	-	-			
Receitas Imobiliárias	-	-			
Receitas de Valores Mobiliários	-	-			
Outras Receitas Patrimoniais	-	-			
Receita de Serviços	-	-			
Outras Receitas Correntes	-	-			
Compensação Previdenciária do RGPS para o RPPS	-	-			
Demais Receitas Correntes	-	-			
RECEITAS DE CAPITAL (VIII)	-	-			
Alienação de Bens, Direitos e Ativos	-	-			
Amortização de Empréstimos	-	-			
Outras Receitas de Capital	-	-			
TOTAL DAS RECEITAS PREVIDENCIÁRIAS RPPS - (IX) = (VII + VIII)	-	-			
DESPESAS - PLANO FINANCEIRO FUNDO EM REPARTIÇÃO	DOTAÇÃO ATUALIZADA	DESPESA EMPENHADA	DESPESA LIQUIDADADA	DESPESA PAGA	INSCRITAS EM RESTOS A PAGAR NÃO PROCESSADOS
Benefícios	-	-	-	-	-
Aposentadorias	-	-	-	-	-
Pensões	-	-	-	-	-
Outras Despesas Previdenciárias	-	-	-	-	-
Compensação Previdenciária do RPPS para o RGPS	-	-	-	-	-
Demais Despesas Previdenciárias	-	-	-	-	-
TOTAL DAS DESPESAS PREVIDENCIÁRIAS RPPS (X)	-	-	-	-	-
RESULTADO PREVIDENCIÁRIO (XI) = (IX - X)	-	-	-	-	-
APORTES DE RECURSOS PARA O RPPS - PLANO FINANCEIRO FUNDO EM REPARTIÇÃO	APORTES REALIZADOS				
Recursos para Cobertura de Insuficiências Financeiras					
Recursos para Formação de Reserva					



DIÁRIO OFICIAL

MUNICÍPIO DE ARAMINA

Conforme Lei Municipal nº 1.468 de 19 de Janeiro de 2018

Sexta-feira, 28 de julho de 2023

Ano V | Edição nº 631A

Página 13 de 97

BENS E DIREITOS DO RPPS - PLANO FINANCEIRO FUNDO EM REPARTIÇÃO	SALDO ATUAL
Caixa e Equivalente de Caixa Investimentos e Aplicações Outros Bens e Direitos	

RECEITAS DA ADMINISTRAÇÃO DO RPPS	PREVISÃO ATUALIZADA	RECEITAS REALIZADAS
RECEITAS CORRENTES		
TOTAL DAS RECEITAS DA ADMINISTRAÇÃO DO RPPS - (XII)	-	-

DESPESA DA ADMINISTRAÇÃO DO RPPS	DOTAÇÃO ATUALIZADA	DESPESA EMPENHADA	DESPESA LIQUIDADADA	DESPESA PAGA	INSCRITAS EM RESTOS A PAGAR NÃO PROCESSADOS
DESPESAS CORRENTES (XIII) Pessoal e Encargos Sociais Demais Despesas Correntes		-	-	-	-
DESPESAS DE CAPITAL (XIV)		-	-	-	-
TOTAL DAS DESPESAS DA ADMINISTRAÇÃO DO RPPS (XV) = (XIII - XIV)	-	-	-	-	-
RESULTADO DA ADMINSITRAÇÃO DO RPPS (XVI) = (XII - XV)	-	-	-	-	-

BENS E DIREITOS DO RPPS - ADMINISTRAÇÃO DO RPPS	SALDO ATUAL
Caixa e Equivalente de Caixa Investimentos e Aplicações Outros Bens e Direitos	

RECEITAS PREVIDENCIÁRIAS (BENEFÍCIOS MANTIDOS PELO TESOUREIRO)	PREVISÃO ATUALIZADA	RECEITAS REALIZADAS
Contribuições dos Servidores Demais Receitas Previdenciárias		
TOTAL DAS RECEITAS (BENEFÍCIOS MANTIDOS PELO TESOUREIRO) (XVII)	-	-

DESPESAS PREVIDENCIÁRIAS (BENEFÍCIOS MANTIDOS PELO TESOUREIRO)	DOTAÇÃO ATUALIZADA	DESPESA EMPENHADA	DESPESA LIQUIDADADA	DESPESA PAGA	INSCRITAS EM RESTOS A PAGAR NÃO PROCESSADOS
Aposentadorias Pensões Outras Despesas Previdenciárias		-	-	-	-
TOTAL DAS DESPESAS (BENEFÍCIOS MANTIDOS PELO TESOUREIRO) (XVIII)	-	-	-	-	-
RESULTADO DOS BENEFÍCIOS MANTIDOS PELO TESOUREIRO (XIX) = (XVII - XVIII)	-	-	-	-	-

FONTE: Sistema CECAM, Unidade Responsável: CONTABILIDADE. Emissão: 28/07/2023, às 09:22:00. Assinado Digitalmente no dia 28/07/2023, às 09:22:00.



DIÁRIO OFICIAL

MUNICÍPIO DE ARAMINA

Conforme Lei Municipal nº 1.468 de 19 de Janeiro de 2018

Sexta-feira, 28 de julho de 2023

Ano V | Edição nº 631A

Página 14 de 97

PREFEITURA MUNICIPAL DE ARAMINA

Tabela 6 - Demonstrativo do Resultado Primário

PREFEITURA MUNICIPAL DE ARAMINA
RELATÓRIO RESUMIDO DA EXECUÇÃO ORÇAMENTÁRIA
DEMONSTRATIVO DOS RESULTADOS PRIMÁRIO E NOMINAL - ESTADOS, DISTRITO FEDERAL E MUNICÍPIOS
ORÇAMENTOS FISCAL E DA SEGURIDADE SOCIAL
Período: 1º Bimestre

RREO - ANEXO 6 (LRF, art 53, inciso III)

Em reais

RECEITAS PRIMÁRIAS	PREVISÃO ATUALIZADA	RECEITAS REALIZADAS
RECEITAS CORRENTES (I)	36.090.000,00	6.462.919,74
Impostos, Taxas e Contribuições de Melhoria	4.690.000,00	949.964,26
IPTU	341.000,00	6.245,93
ISS	2.958.000,00	467.981,93
ITBI	600.000,00	332.833,51
Irrf	410.000,00	127.156,47
Outros Impostos, Taxas e Contribuições de Melhoria	381.000,00	15.746,42
Contribuições	380.000,00	57.334,03
Receita Patrimonial	282.000,00	202.449,36
Aplicações Financeiras (II)	232.000,00	200.435,36
Outras Receitas Patrimoniais	50.000,00	2.014,00
Transferências Correntes	30.058.000,00	5.176.242,94
Cota-Parte do FPM	13.360.000,00	2.266.840,86
Cota-Parte do ICMS	7.360.000,00	1.110.619,33
Cota-Parte do IPVA	1.000.000,00	501.027,49
Cota-Parte do ITR	200.000,00	4.748,25
Transferências da LC nº 61/1989	40.000,00	5.998,56
Transferências do FUNDEB	4.300.000,00	736.184,34
Outras Transferências Correntes	3.798.000,00	550.824,11
Demais Receitas Correntes	680.000,00	76.929,15
Outras Receitas Financeiras (III)		
Receitas Correntes Restantes	680.000,00	76.929,15
RECEITAS PRIMÁRIAS CORRENTES (EXCETO RPPS) (IV) = (I - (II + III))	35.858.000,00	6.262.484,38
RECEITAS PRIMÁRIAS CORRENTES (RPPS) (V)		
RECEITAS NÃO PRIMÁRIAS CORRENTES (RPPS) (VI)		
RECEITAS DE CAPITAL (VII)	810.000,00	-
Operações de Crédito (VIII)		
Amortização de Empréstimos (IX)		
Alienação de Bens	50.000,00	-
Receitas de Alienação de Investimentos Temporários (X)		
Receitas de Alienação de Investimentos Permanentes (XI)		
Outras Alienações de Bens	50.000,00	-
Transferências de Capital	760.000,00	-
Convênios	760.000,00	-
Outras Transferências de Capital	-	-
Outras Receitas de Capital	-	-
Outras Receitas de Capital Não Primárias (XII)		
Outras Receitas de Capital Primárias		
RECEITAS PRIMÁRIAS DE CAPITAL (EXCETO RPPS) (XIII) = (VII - (VIII + IX + X + XI + XII))	810.000,00	-
RECEITAS PRIMÁRIAS DE CAPITAL (RPPS) (XIV)		
RECEITAS NÃO PRIMÁRIAS DE CAPITAL (RPPS) (XV)		
RECEITA PRIMÁRIA TOTAL (XVI) = (IV + V + XIII + XIV)	36.668.000,00	6.262.484,38
RECEITA PRIMÁRIA TOTAL (EXCETO RPPS) (XVII) = (IV + XIII)	36.668.000,00	6.262.484,38

DESPESAS PRIMÁRIAS	DOTAÇÃO ATUALIZADA	Até o Mês						
		DESPESAS EMPENHADAS	DESPESAS LIQUIDADAS	DESPESAS PAGAS (a)	RESTOS A PAGAR PROCESSADOS PAGOS		RESTOS A PAGAR NÃO PROCESSADOS	
					(b)	LIQUIDADOS	PAGOS (c)	
DESPESAS CORRENTES (EXCETO RPPS) (XVIII)	33.585.565,45	7.415.001,78	4.281.036,68	2.799.274,95	1.331.248,33	252.059,06	246.540,46	
Pessoal e Encargos Sociais	16.344.000,00	2.431.779,72	2.431.767,13	1.263.361,48	1.306.399,43	-	-	
Juros e Encargos da Dívida (XIV)	20.000,00	7.749,22	7.749,22	7.749,22	-	-	-	
Outras Despesas Correntes	17.221.565,45	4.975.472,84	1.841.520,33	1.528.164,25	24.848,90	252.059,06	246.540,46	
DESPESAS PRIMÁRIAS CORR. (EXCETO RPPS) (XX) = (XVIII - XIX)	33.565.565,45	7.407.252,56	4.273.287,46	2.791.525,73	1.331.248,33	252.059,06	246.540,46	
DESPESAS PRIMÁRIAS CORRENTES (COM RPPS) (XXI)								
DESPESAS NÃO PRIMÁRIAS CORRENTES (COM RPPS) (XXII)								
DESPESAS DE CAPITAL (EXCETO RPPS) (XXIII)	4.104.002,77	250.248,12	145.792,45	134.775,05	-	527.190,67	527.190,67	
Investimentos	4.034.002,77	246.748,12	142.292,45	131.275,05	-	527.190,67	527.190,67	
Inversões Financeiras	-	-	-	-	-	-	-	
Concessão de Empréstimos e Financiamentos (XXIV)								
Aquisição de Título de Capital já Integralizado (XXV)								
Aquisição de Título de Crédito (XXVI)								
Demais Inversões Financeiras	70.000,00	3.500,00	3.500,00	3.500,00	-	-	-	
Amortização da Dívida (XXVII)								
DESPESAS PRIMÁRIAS DE CAPITAL (EXCETO RPPS) (XXVIII) = (XXIII - (XXIV + XXV + XXVI + XXVII))	4.034.002,77	246.748,12	142.292,45	131.275,05	-	527.190,67	527.190,67	
RESERVA DE CONTINGÊNCIA (XXIX)	630.000,00							
DESPESAS PRIMÁRIAS DE CAPITAL (COM RPPS) (XXX)								
DESPESAS NÃO PRIMÁRIAS DE CAPITAL (COM RPPS) (XXXI)								
DESPESA PRIMÁRIA (XXXII) = (XX + XXI + XXVIII + XXIX + XXX)	38.229.568,22	7.654.000,68	4.415.579,91	2.922.800,78	1.331.248,33	779.249,73	773.731,13	
DESPESA PRIMÁRIA (EXCETO RPPS) (XXXIII) = (XX + XXVIII + XXIX)	38.229.568,22	7.654.000,68	4.415.579,91	2.922.800,78	1.331.248,33	779.249,73	773.731,13	

RESULTADO PRIMÁRIO (COM RPPS) - Acima da Linha (XXXIV) = (XVIIa - (XXXIIa + XXXIIb + XXXIIc))	1.234.704,14
RESULTADO PRIMÁRIO (SEM RPPS) - Acima da Linha (XXXV) = (XVIIa - (XXXIIa + XXXIIb + XXXIIc))	1.234.704,14

DISCRIMINAÇÃO DA META FISCAL	VALOR CORRENTE
META DE RESULTADO PRIMÁRIO FIXADA NO ANEXO DE METAS FISCAIS DA LDO P/ O EXERCÍCIO DE REFERÊNCIA	1,00

JUROS NOMINAIS	VALOR INCORRIDO
Juros, Encargos e Variações Monetárias Ativos (Exceto RPPS) (XXXVI)	565.072,31
Juros, Encargos e Variações Monetárias Passivos (Exceto RPPS) (XXXVII)	2.196,40

RREO-Anexo 06



DIÁRIO OFICIAL

MUNICÍPIO DE ARAMINA

Conforme Lei Municipal nº 1.468 de 19 de Janeiro de 2018

Sexta-feira, 28 de julho de 2023

Ano V | Edição nº 631A

Página 15 de 97

PREFEITURA MUNICIPAL DE ARAMINA

Tabela 7 - Demonstrativo dos Restos a Pagar por Poder e Órgão

PREFEITURA MUNICIPAL DE ARAMINA
RELATÓRIO RESUMIDO DA EXECUÇÃO ORÇAMENTÁRIA
DEMONSTRATIVO DOS RESTOS A PAGAR POR PODER E ÓRGÃO
ORÇAMENTOS FISCAL E DA SEGURIDADE SOCIAL

Período: 1º Bimestre

RREO - ANEXO 7 (LRF, art. 53, inciso V)

Em reais

PODER/ÓRGÃO	RESTOS A PAGAR PROCESSADOS E NÃO PROCESSADOS LIQUIDADOS EM EXERCÍCIOS ANTERIORES					RESTOS A PAGAR NÃO PROCESSADOS						Saldo Total (a+b)
	Inscritos		Pagos	Cancelados	Saldo (a)	Inscritos		Liquidados	Pagos	Cancelados	Saldo (b)	
	Em Exercícios Anteriores	Em 31 de dezembro de <Exercício Anterior>				Em Exercícios Anteriores	Em 31 de dezembro de <Exercício Anterior>					
RESTOS A PAGAR (EXCETO INTRA-ORÇAMENTÁRIOS) (I)	823,470.70	1,333,469.04	###	2,220.71	823,470.70	10,614.00	3,500,406.14	779,249.73	773,731.13	-	###	###
PODER EXECUTIVO	823,470.70	1,333,469.04	###	2,220.71	823,470.70	10,614.00	3,500,406.14	779,249.73	773,731.13	-	###	###
PODER LEGISLATIVO	-	-	-	-	-	-	-	-	-	-	-	-
RESTOS A PAGAR (INTRA-ORÇAMENTÁRIOS) (II)	-	-	-	-	-	-	-	-	-	-	-	-
TOTAL (II) = (I + II)	823,470.70	1,333,469.04	###	2,220.71	823,470.70	10,614.00	3,500,406.14	779,249.73	773,731.13	-	###	###

PODER/ÓRGÃO - INTRA	RESTOS A PAGAR PROCESSADOS E NÃO PROCESSADOS LIQUIDADOS EM EXERCÍCIOS ANTERIORES					RESTOS A PAGAR NÃO PROCESSADOS						Saldo Total (a+b)
	Inscritos		Pagos	Cancelados	Saldo	Inscritos		Liquidados	Pagos	Cancelados	Saldo	
	Em	Em 31 de dezembro de				Em	Em 31 de dezembro de					

RREO-Anexo 07



DIÁRIO OFICIAL

MUNICÍPIO DE ARAMINA

Conforme Lei Municipal nº 1.468 de 19 de Janeiro de 2018

Sexta-feira, 28 de julho de 2023

Ano V | Edição nº 631A

Página 16 de 97

PREFEITURA MUNICIPAL DE ARAMINA

Tabela 8.2 - Demonstrativo das Receitas e Despesas com Manutenção e Desenvolvimento do Ensino - MDE - MUNICÍPIOS

PREFEITURA MUNICIPAL DE ARAMINA
RELATÓRIO RESUMIDO DA EXECUÇÃO ORÇAMENTÁRIA
DEMONSTRATIVO DAS RECEITAS E DESPESAS COM MANUTENÇÃO E DESENVOLVIMENTO DO ENSINO - MDE
ORÇAMENTOS FISCAL E DA SEGURIDADE SOCIAL
Período: 1º Bimestre
RREO - ANEXO 8 (LDB, art. 72) Em Reais

RECEITAS DO ENSINO					
RECEITA RESULTANTE DE IMPOSTOS (caput do art. 212 da Constituição)	PREVISÃO ATUALIZADA (a)	RECEITAS REALIZADAS (b)			
1- RECEITA DE IMPOSTOS	4.309.000,00	934.217,84			
1.1- Receita Resultante do Imposto sobre a Propriedade Predial e Territorial Urbana - IPTU	341.000,00	6.245,93			
1.2- Receita Resultante do Imposto sobre Transmissão Inter Vivos - ITBI	600.000,00	332.833,51			
1.3- Receita Resultante do Imposto sobre Serviços de Qualquer Natureza - ISS	2.958.000,00	467.981,93			
1.4- Receita Resultante do Imposto de Renda Retido na Fonte - IRRF	410.000,00	127.156,47			
2- RECEITA DE TRANSFERÊNCIAS CONSTITUCIONAIS E LEGAIS	27.150.000,00	4.861.542,19			
2.1- Cota-Parte FPM	16.400.000,00	2.833.551,01			
2.1.1- Parcela referente à CF, art. 159, I, alínea b	15.200.000,00	2.833.551,01			
2.1.2- Parcela referente à CF, art. 159, I, alínea d e e	1.200.000,00	-			
2.2- Cota-Parte ICMS	9.200.000,00	1.388.274,06			
2.3- Cota-Parte IPI-Exportação	-	-			
2.4- Cota-Parte ITR	50.000,00	7.498,17			
2.5- Cota-Parte IPVA	250.000,00	5.935,30			
2.6- Cota-Parte IOF-Ouro	1.250.000,00	626.283,65			
2.7- Compensações Financeiras Provenientes de Impostos e Transferências Constitucionais	-	-			
3- TOTAL DA RECEITA DE IMPOSTOS (1 + 2)	31.459.000,00	5.795.760,03			
4- TOTAL DESTINADO AO FUNDEB - 20% DE ((2.1.1) + (2.2) + (2.3) + (2.4) + (2.5) + (2.7))	5.190.000,00	972.307,70			
5- VALOR MÍNIMO A SER APLICADO ALÉM DO VALOR DESTINADO AO FUNDEB - 5% DE ((2.1.1) + (2.2) + (2.3) + (2.4) + (2.5)) + 25% DE ((1.1) + (1.2) + (1.3) + (1.4) + (2.1.2) + (2.6)* (2.7))	2.674.750,00	476.632,31			
FUNDEB					
RECEITAS RECEBIDAS DO FUNDEB NO EXERCÍCIO	PREVISÃO ATUALIZADA (a)	RECEITAS REALIZADAS (b)			
6- RECEITAS RECEBIDAS DO FUNDEB	4330000	740489,6			
6.1- FUNDEB - Impostos e Transferências de Impostos	4330000	740489,6			
6.1.1- Principal	4300000	736184,34			
6.1.2- Rendimentos de Aplicação Financeira	300000	4305,26			
6.2- FUNDEB - Complementação da União - VAAF	0	0			
6.2.1- Principal	0	0			
6.2.2- Rendimentos de Aplicação Financeira	0	0			
6.3- FUNDEB - Complementação da União - VAAT	0	0			
6.3.1- Principal	0	0			
6.3.2- Rendimentos de Aplicação Financeira	0	0			
7- RESULTADO LÍQUIDO DAS TRANSFERÊNCIAS DO FUNDEB (6.1.1 - 4) ¹	- 890.000,00	- 236.123,36			
RECURSOS RECEBIDOS EM EXERCÍCIOS ANTERIORES E NÃO UTILIZADOS (SUPERÁVIT)		VALOR			
8- TOTAL DOS RECURSOS DE SUPERÁVIT		0			
8.1- SUPERÁVIT DO EXERCÍCIO IMEDIATAMENTE ANTERIOR		0			
8.2- SUPERÁVIT RESIDUAL DE OUTROS EXERCÍCIOS		0			
DESPESAS DO FUNDEB					
DESPESAS DO FUNDEB	DOTAÇÃO ATUALIZADA (c)	DESPESAS EMPENHADAS (d)	DESPESAS LIQUIDADAS (e)	DESPESAS PAGAS (f)	INSCR EM RP Ñ PROC (g)
10- PROFISSIONAIS DA EDUCAÇÃO BÁSICA	4.022.000,00	592.018,53	592.018,53	246.870,50	-
10.1- Educação Infantil	1.980.000,00	285.740,44	285.740,44	110.965,50	-
10.1.1- Creche	1.280.000,00	152.391,62	152.391,62	60.051,36	-
10.1.2- Pré-escola	700.000,00	133.348,82	133.348,82	50.914,14	-
10.2- Ensino Fundamental	2.042.000,00	306.278,09	306.278,09	135.905,00	-
11- OUTRAS DESPESAS	308.000,00	14.744,08	14.744,08	5.509,79	-
11.1- Educação Infantil	90.000,00	3.825,60	3.825,60	3.825,60	-
11.1.1- Creche	45.000,00	3.825,60	3.825,60	3.825,60	-
11.1.2- Pré-escola	45.000,00	-	-	-	-
11.2- Ensino Fundamental	218.000,00	10.918,48	10.918,48	1.684,19	-
12- TOTAL DAS DESPESAS COM RECURSOS DO FUNDEB (10 + 11)	4.330.000,00	606.762,61	606.762,61	252.380,29	-
DESPESAS CUSTEADAS COM RECEITAS DO FUNDEB RECEBIDAS NO EXERCÍCIO					
DESPESAS CUSTEADAS COM RECEITAS DO FUNDEB RECEBIDAS NO EXERCÍCIO	DESPESAS EMPENHADAS (d)	DESPESAS LIQUIDADAS (e)	DESPESAS PAGAS (f)	INSCRIÇÃO DE RESTOS A PAGAR Ñ PROCESSADOS (g)	INSCR RP NP SEM DISPONIBILIDADE (h)
13- Total das Despesas do FUNDEB com Profissionais da Educação Básica	592.018,53	592.018,53	246.870,50	-	-
14- Total das Despesas custeadas com FUNDEB - Impostos e Transferências de Impostos	606.762,61	606.762,61	252.380,29	-	-
15- Total das Despesas custeadas com FUNDEB - Complementação da União - VAAF	-	-	-	-	-
16- Total das Despesas custeadas com FUNDEB - Complementação da União - VAAT	-	-	-	-	-
17- Total das Despesas custeadas com FUNDEB - Complementação da União - VAAT Aplicadas na Educação Infantil	-	-	-	-	-
18- Total das Despesas custeadas com FUNDEB - Complementação da União - VAAT Aplicadas em Despesa de Capital	-	-	-	-	-
INDICADORES - Art. 212-A, inciso XI e § 3º - Constituição Federal ²					
INDICADORES - Art. 212-A, inciso XI e § 3º - Constituição Federal ²	VALOR EXIGIDO (i)	VALOR APLICADO (j)	VALOR APÓS DEDUÇÕES (k)	% APLICADO (l)	
19- Mínimo de 70% do FUNDEB na Remuneração dos Profissionais da Educação Básica	518.342,72	592.018,53	592.018,53	79,95	-
20- Percentual de 50% da Complementação da União ao FUNDEB (VAAT) na Educação Infantil	-	-	-	-	-
21- Mínimo de 15% da Complementação da União ao FUNDEB - VAAT em Despesas de Capital	-	-	-	-	-
INDICADOR - Art. 25, § 3º - Lei nº 14.113, de 2020 - (Máximo de 10% de Superávit) ³					
INDICADOR - Art. 25, § 3º - Lei nº 14.113, de 2020 - (Máximo de 10% de Superávit) ³	VALOR MÁXIMO PERMITIDO (m)	VALOR NÃO APLICADO (n)	VALOR NÃO APLICADO APÓS AJUSTE (o)	% NÃO APLICADO (p)	
22- Total da Receita Recebida e não Aplicada no Exercício	74.048,96	133.726,99	133.726,99	18,06	-
INDICADOR - Art. 25, § 3º - Lei nº 14.113, de 2020 - (Aplicação do Superávit de Exercício Anterior) ³					
INDICADOR - Art. 25, § 3º - Lei nº 14.113, de 2020 - (Aplicação do Superávit de Exercício Anterior) ³	VALOR DE SUPERÁVIT PERMITIDO NO EXERCÍCIO ANTERIOR (q)	VALOR NÃO APLICADO NO EXERCÍCIO ANTERIOR (r)	VALOR APLICADO APÓS AJUSTE DO 1º QUADRIMESTRE (s)	VL APLIC ATÉ O 1º QUADRIMESTRE QUE INTEGRARÁ O LIMITE CONST. (t)	VALOR APLICADO APÓS O 1º QUADRIMESTRE (u)
23- Total das Despesas custeadas com Superávit do FUNDEB	-	-	-	-	-
23.1- Total das Despesas custeadas com FUNDEB - Impostos e Transferências de Impostos	-	-	-	-	-
23.2- Total das Despesas custeadas com FUNDEB - Complementação da União (VAAF + VAAT)	-	-	-	-	-
DESPESAS COM MANUTENÇÃO E DESENVOLVIMENTO DO ENSINO - MDE - CUSTEADAS COM RECEITA DE IMPOSTOS (EXCETO FUNDEB)					
DESPESAS COM MANUTENÇÃO E DESENVOLVIMENTO DO ENSINO - MDE - CUSTEADAS COM RECEITA DE IMPOSTOS (EXCETO FUNDEB)	DOTAÇÃO ATUALIZADA (c)	DESPESAS EMPENHADAS (d)	DESPESAS LIQUIDADAS (e)	DESPESAS PAGAS (f)	INSCR EM RP Ñ PROC (g)
24- EDUCAÇÃO INFANTIL	1.025.000,00	387.636,02	387.636,02	76.304,75	-
24.1- Creche	615.000,00	222.832,94	222.832,94	39.915,51	-
24.2- Pré-escola	410.000,00	164.803,08	164.803,08	52.155,16	-
25- ENSINO FUNDAMENTAL	2.235.738,24	898.503,67	898.503,67	215.965,66	-
26- TOTAL DAS DESPESAS COM AÇÕES TÍPICAS DE MDE (24 + 25)	3.260.738,24	1.196.139,69	1.196.139,69	292.270,41	-
APURAÇÃO DAS DESPESAS PARA FINS DE LIMITE MÍNIMO CONSTITUCIONAL					
APURAÇÃO DAS DESPESAS PARA FINS DE LIMITE MÍNIMO CONSTITUCIONAL					VALOR
27- TOTAL DAS DESPESAS DE MDE CUSTEADAS COM RECURSOS DE IMPOSTOS (FUNDEB E RECEITA DE IMPOSTOS) = (L14(d) ou e) + L26(d) ou e) + L23.1(f))					1.023.708,54
28 (-) RESULTADO LÍQUIDO DAS TRANSFERÊNCIAS DO FUNDEB = (L7)					236.123,36
29 (+) RESTOS A PAGAR NÃO PROCESSADOS INSCRITOS NO EXERCÍCIO SEM DISPONIBILIDADE FINANCEIRA DE RECURSOS DO FUNDEB IMPOSTOS ⁴ = (L14b)					-
30 (-) RESTOS A PAGAR NÃO PROCESSADOS INSCRITOS NO EXERCÍCIO SEM DISPONIBILIDADE FINANCEIRA DE RECURSOS DE IMPOSTOS ^{4*}					-
31 (+) CANCELAMENTO, NO EXERCÍCIO, DE RESTOS A PAGAR INSCRITOS COM DISPONIBILIDADE FINANCEIRA DE RECURSOS DE IMPOSTOS VINCULADOS AO ENSINO = (L34.1(ac) + L34.2(ac))					-
32- TOTAL DAS DESPESAS PARA FINS DE LIMITE ((27 - (28 + 29 + 30 + 31))					1.259.831,90



DIÁRIO OFICIAL

MUNICÍPIO DE ARAMINA

Conforme Lei Municipal nº 1.468 de 19 de Janeiro de 2018

Sexta-feira, 28 de julho de 2023

Ano V | Edição nº 631A

Página 17 de 97

APURAÇÃO DO LIMITE MÍNIMO CONSTITUCIONAL ² e 5	VALOR EXIGIDO (s)	VALOR APLICADO (w)	% APLICADO (y)
33- APLICAÇÃO EM MDE SOBRE A RECEITA RESULTANTE DE IMPOSTOS	1.448.940,01	1.259.831,90	21,74

RESTOS A PAGAR INSCRITOS EM EXERCÍCIOS ANTERIORES COM DISPONIBILIDADE FINANCEIRA DE RECURSOS DE IMPOSTOS E DO FUNDEB ³	SALDO INICIAL (z)	RP LIQUIDADOS (aa)	RP PAGOS (ab)	RP CANCELADOS (ac)	SALDO FINAL (ad)
34- RESTOS A PAGAR DE DESPESAS COM MDE	959.625,31	79.313,99	741.621,42	-	218.003,89
34.1 - Executadas com Recursos de Impostos e Transferências de Impostos	662.600,89	79.313,99	444.597,00	-	218.003,89
34.1.1 - Processados	410.283,01	-	365.283,01	-	45.000,00
34.1.2 - Não Processados	252.317,88	79.313,99	79.313,99	-	173.003,89
34.2 - Executadas com Recursos do FUNDEB - Impostos	297.024,42	-	297.024,42	-	-
34.2.1 - Processados	297.024,42	-	297.024,42	-	-
34.2.2 - Não Processados	-	-	-	-	-
34.3 - Executadas com Recursos do FUNDEB - Complementação da União (VAAT + VAAF)	-	-	-	-	-
34.3.1 - Processados	-	-	-	-	-
34.3.2 - Não Processados	-	-	-	-	-

OUTRAS INFORMAÇÕES PARA CONTROLE.		
RECEITAS ADICIONAIS PARA FINANCIAMENTO DO ENSINO	PREVISÃO ATUALIZADA (a)	RECEITAS REALIZADAS (b)
35- RECEITA DE TRANSFERÊNCIAS DO FNDE (INCLUINDO RENDIMENTOS DE APLICAÇÃO FINANCEIRA)	785.100,00	150.539,04
35.1 - Salário-Educação	625.000,00	140.946,46
35.2 - PDDE	1.100,00	9,28
35.3 - PNAE	139.000,00	9.583,30
35.4 - PNATE	20.000,00	-
35.5 - Outras Transferências do FNDE	-	-
36- RECEITA DE TRANSFERÊNCIAS DE CONVÊNIO	465.000,00	79.479,62
37- RECEITA DE ROYALTIES DESTINADOS À EDUCAÇÃO	-	-
38- RECEITA DE OPERAÇÕES DE CRÉDITO VINCULADAS À EDUCAÇÃO	-	-
39- OUTRAS RECEITAS PARA FINANCIAMENTO DO ENSINO	10.600,00	1.012,23
40- TOTAL DAS RECEITAS ADICIONAIS PARA FINANCIAMENTO DO ENSINO = (35 + 36 + 37 + 38 + 39)	1.260.700,00	231.030,89

DESPESAS CUSTEADAS COM RECEITAS ADICIONAIS PARA FINANCIAMENTO DO ENSINO (Por Área de Atuação) ⁶	DOTAÇÃO ATUALIZADA (c)	DESPESAS EMPENHADAS (d)	DESPESAS LIQUIDADAS (e)	DESPESAS PAGA (f)	INSCR EM RP Ñ PROC (g)
41- EDUCAÇÃO INFANTIL	201.000,00	3.481,76	-	-	-
41.1- Creche	101.000,00	631,25	-	-	-
41.2- Pré-escola	100.000,00	2.850,51	-	-	-
42- ENSINO FUNDAMENTAL	1.020.000,00	51.023,33	6.506,18	-	-
43- ENSINO MÉDIO	12.000,00	203,73	203,73	-	-
44- ENSINO SUPERIOR	-	-	-	-	-
45- ENSINO PROFISSIONAL NÃO INTEGRADO AO ENSINO REGULAR	-	-	-	-	-
46- TOTAL DAS DESPESAS CUSTEADAS COM RECEITAS ADICIONAIS (41 + 42 + 43 + 44 + 45)	1.251.000,00	54.708,82	6.709,91	-	-

TOTAL GERAL DAS DESPESAS COM EDUCAÇÃO	DOTAÇÃO ATUALIZADA (c)	DESPESAS EMPENHADAS (d)	DESPESAS LIQUIDADAS (e)	DESPESAS PAGA (f)	INSCR EM RP Ñ PROC (g)
47- TOTAL GERAL DAS DESPESAS COM EDUCAÇÃO	9.257.738,24	1.966.232,39	1.105.679,55	606.298,32	-
47.1- Despesas Correntes	8.412.738,24	1.836.907,18	1.048.125,75	555.575,62	-
47.1.1- Pessoal Ativo	5.065.000,00	790.362,82	790.362,82	335.762,74	-
47.1.2- Pessoal Inativo	-	-	-	-	-
47.1.3- Transferências às instituições comunitárias, confessionais ou filantrópicas sem fins lucrativos	170.208,24	80.208,24	6.684,02	6.684,02	-
47.1.4- Outras Despesas Correntes	3.179.530,00	966.336,12	252.078,91	213.108,86	-
47.2- Despesas de Capital	845.000,00	129.325,21	56.553,80	50.722,70	-
47.2.1- Transferências às instituições comunitárias, confessionais ou filantrópicas sem fins lucrativos	-	-	-	-	-
47.2.2- Outras Despesas de Capital	845.000,00	129.325,21	56.553,80	50.722,70	-

FLUXO FINANCEIRO DOS RECURSOS DO FUNDEB	FUNDEB (ae)	SALÁRIO EDUCAÇÃO (af)
48- DISPONIBILIDADE FINANCEIRA EM 31 DE DEZEMBRO DE <EXERCÍCIO ANTERIOR>	297.024,42	1.031.671,66
49- (+) INGRESSO DE RECURSOS ATÉ O BIMESTRE (orçamentário)	740.489,60	1.409.466,46
50- (-) PAGAMENTOS EFETUADOS ATÉ O BIMESTRE (orçamentário e restos a pagar)	549.404,71	93.274,66
50.1 ORÇAMENTO DO EXERCÍCIO	252.380,29	-
50.2 RESTOS A PAGAR	297.024,42	93.274,66
51- (-) DISPONIBILIDADE FINANCEIRA ATÉ O BIMESTRE	488.109,31	1.079.343,46
52- (+) AJUSTES POSITIVOS (RETENÇÕES E OUTROS VALORES EXTRAORÇAMENTÁRIOS)	-	-
53- (-) AJUSTES NEGATIVOS (OUTROS VALORES EXTRAORÇAMENTÁRIOS)	-	-
54- (=) SALDO FINANCEIRO CONCILIADO (Saldo Bancário)	488.109,31	1.079.343,46

FONTE: Sistema CECAM, Unidade Responsável: CONTABILIDADE. Emissão: 28/07/2023, às 09:22:54. Atualizado Digitalmente no dia 28/07/2023, às 09:22:54.

1 SE RESULTADO LÍQUIDO DA TRANSFERÊNCIA (7) > 0 = ACRÉSCIMO RESULTANTE DAS TRANSFERÊNCIAS DO FUNDEB, SE RESULTADO LÍQUIDO DA TRANSFERÊNCIA (7) < 0 = DECRÉSCIMO RESULTANTE DAS TRANSFERÊNCIAS DO FUNDEB.

2 Limites mínimos anuais a serem cumpridos no encerramento do exercício.

4 Os valores referentes à parcela dos Restos a Pagar inscritos sem disponibilidade financeira vinculada à educação deverão ser informados somente no RREO do último bimestre do exercício.

5 Nas cinco primeiras bimestres do exercício o acompanhamento será feito com base na despesa liquidada. No último bimestre do exercício, o valor deverá corresponder ao total da despesa empenhada.

6 As linhas representam áreas de atuação e não correspondem exatamente às subfunções da Função Educação. As despesas classificadas nas demais subfunções típicas e nas subfunções atípicas deverão ser rateadas para essas áreas de atuação.

7 Valor inscrito em RPNP sem disponibilidade de caixa, que não deve ser considerado na apuração dos indicadores e limites.

8 Controle da execução de restos a pagar considerados no cumprimento do limite mínimo dos exercícios anteriores.



DIÁRIO OFICIAL

MUNICÍPIO DE ARAMINA

Conforme Lei Municipal nº 1.468 de 19 de Janeiro de 2018

Sexta-feira, 28 de julho de 2023

Ano V | Edição nº 631A

Página 18 de 97

VALOR NÃO APLICADO
$(v) = (r) - (s) - (u)$

|



DIÁRIO OFICIAL

MUNICÍPIO DE ARAMINA

Conforme Lei Municipal nº 1.468 de 19 de Janeiro de 2018

Sexta-feira, 28 de julho de 2023

Ano V | Edição nº 631A

Página 19 de 97

REFERÊNCIAS DO FUNDEB



DIÁRIO OFICIAL

MUNICÍPIO DE ARAMINA

Conforme Lei Municipal nº 1.468 de 19 de Janeiro de 2018

Sexta-feira, 28 de julho de 2023

Ano V | Edição nº 631A

Página 20 de 97

PREFEITURA MUNICIPAL DE ARAMINA

Tabela 9 – Demonstrativo das Receitas de Operações de Crédito e Despesas de Capital

PREFEITURA MUNICIPAL DE ARAMINA
RELATÓRIO RESUMIDO DA EXECUÇÃO ORÇAMENTÁRIA
**DEMONSTRATIVO DAS RECEITAS DE OPERAÇÕES DE
CRÉDITO E DESPESAS DE CAPITAL**
ORÇAMENTOS FISCAL E DA SEGURIDADE SOCIAL
Período: 1º Bimestre

RREO – ANEXO 9 (LRF, art.53, § 1º, inciso I)

Em Reais

<u>RECEITAS</u>	<u>PREVISÃO</u> (a)	<u>RECEITAS REALIZADAS</u> (b)	<u>SALDO NÃO REALIZADO</u> (c) = (a - b)
RECEITAS DE OPERAÇÕES DE CRÉDITO ¹ (I)			

<u>DESPESAS</u>	<u>DOTAÇÃO ATUALIZADA</u> (d)	<u>DESPESAS EMPENHADAS</u> (e)	<u>SALDO NÃO</u> (f) = (d - e)
DESPESAS DE CAPITAL			
Investimentos			
Inversões Financeiras			
Amortização da Dívida			
(-) Incentivos Fiscais a Contribuinte			
(-) Incentivos Fiscais a Contribuinte por Instituições Financeiras			
DESPESA DE CAPITAL LÍQUIDA (II)			
RESULTADO PARA APURAÇÃO DA REGRA DE OURO (III) = (I - II)	<(a - d)>	<(b - e)>	<(f - c)>

FONTE: Sistema CECAM, Unidade Responsável: CONTABILIDADE. Emissão: 28/07/2023, às 09:22:54. Assinado Digitalmente no dia 28/07/2023, às 09:22:54.

Notas:

¹ Operações de Crédito descritas na CF, art. 167, inciso III

RREO-Anexo 09



DIÁRIO OFICIAL

MUNICÍPIO DE ARAMINA

Conforme Lei Municipal nº 1.468 de 19 de Janeiro de 2018

Sexta-feira, 28 de julho de 2023

Ano V | Edição nº 631A

Página 21 de 97

PREFEITURA MUNICIPAL DE ARAMINA

Tabela 10.1 - Demonstrativo da Projeção Atuarial do Regime Próprio de Previdência dos Servidores

PREFEITURA MUNICIPAL DE ARAMINA
RELATÓRIO RESUMIDO DA EXECUÇÃO ORÇAMENTÁRIA
DEMONSTRATIVO DA PROJEÇÃO ATUARIAL DO REGIME PRÓPRIO DE PREVIDÊNCIA DOS SERVIDORES
ORÇAMENTO DA SEGURIDADE SOCIAL
Período: 1º Bimestre

RREO – ANEXO 10 (LRF, art. 53, § 1º, inciso II)

PLANO PREVIDENCIÁRIO - FUNDO EM CAPITALIZAÇÃO			
EXERCÍCIO	RECEITAS PREVIDENCIÁRIAS (a)	DESPESAS PREVIDENCIÁRIAS (b)	RESULTADO PREVIDENCIÁRIO (c) = (a - b)
2022			-
2021			-
2022			-
2023			-
2024			-
2025			-
2026			-
2027			-
2028			-
2029			-
2030			-
2031			-
2032			-
2033			-
2034			-
2035			-
2036			-
2037			-
2038			-
2039			-
2040			-
2041			-
2042			-
2043			-
2044			-
2045			-
2046			-
2047			-
2048			-
2049			-
2050			-
2051			-
2052			-
2053			-
2054			-
2055			-
2056			-
2057			-
2058			-
2059			-
2060			-
2061			-
2062			-
2063			-
2064			-
2065			-
2066			-
2067			-
2068			-
2069			-
2070			-
2071			-
2072			-
2073			-
2074			-
2075			-
2076			-
2077			-
2078			-
2079			-
2080			-
2081			-
2082			-
2083			-
2084			-
2085			-
2086			-

RREO-Anexo 10 - RPPS



DIÁRIO OFICIAL

MUNICÍPIO DE ARAMINA

Conforme Lei Municipal nº 1.468 de 19 de Janeiro de 2018

Sexta-feira, 28 de julho de 2023

Ano V | Edição nº 631A

Página 22 de 97

2087			-
2088			-
2089			-
2090			-
2091			-
2092			-
2093			-
2094			-

FONTE: Sistema CECAM, Unidade Responsável: CONTABILIDADE. Emissão: 28/07/2023, às 09:22:57. Assinado Digitalmente no dia 28/07/2023, às 09:22:57.
2 Este Demonstrativo utiliza as seguintes hipóteses:

PLANO FINANCEIRO - FUNDO EM REPARTIÇÃO			
EXERCÍCIO	RECEITAS PREVIDENCIARIAS (a)	DESPESAS PREVIDENCIARIAS (b)	RESULTADO PREVIDENCIARIO (c) = (a - b)
2022			-
2023			-
2024			-
2025			-
2026			-
2027			-
2028			-
2029			-
2030			-
2021			-
2022			-
2023			-
2024			-
2025			-
2026			-
2027			-
2028			-
2029			-
2030			-
2031			-
2032			-
2033			-
2034			-
2035			-
2036			-
2037			-
2038			-
2039			-
2040			-
2041			-
2042			-
2043			-
2044			-
2045			-
2046			-
2047			-
2048			-
2049			-
2050			-
2051			-
2052			-
2053			-
2054			-
2055			-
2056			-
2057			-
2058			-
2059			-
2060			-
2061			-
2062			-
2063			-
2064			-
2065			-
2066			-
2067			-
2068			-
2069			-
2070			-
2071			-
2072			-
2073			-
2074			-
2075			-
2076			-
2077			-
2078			-
2079			-
2080			-
2081			-
2082			-
2083			-
2084			-
2085			-
2086			-

RREO-Anexo 10 - RPPS



DIÁRIO OFICIAL

MUNICÍPIO DE ARAMINA

Conforme Lei Municipal nº 1.468 de 19 de Janeiro de 2018

Sexta-feira, 28 de julho de 2023

Ano V | Edição nº 631A

Página 23 de 97

2,087.00	-
2,090.00	-
2,091.00	-
2,092.00	-
2,093.00	-
	2,094.00
	2,095.00



DIÁRIO OFICIAL

MUNICÍPIO DE ARAMINA

Conforme Lei Municipal nº 1.468 de 19 de Janeiro de 2018

Sexta-feira, 28 de julho de 2023

Ano V | Edição nº 631A

Página 26 de 97

-
2,088.00
2,089.00
-
-
-
-

RREO-Anexo 10 - RPPS



DIÁRIO OFICIAL

MUNICÍPIO DE ARAMINA

Conforme Lei Municipal nº 1.468 de 19 de Janeiro de 2018

Sexta-feira, 28 de julho de 2023

Ano V | Edição nº 631A

Página 27 de 97

PREFEITURA MUNICIPAL DE ARAMINA

Tabela 11 - Demonstrativo da Receita de Alienação de Ativos e Aplicação dos Recursos

PREFEITURA MUNICIPAL DE ARAMINA
RELATÓRIO RESUMIDO DA EXECUÇÃO ORÇAMENTÁRIA
DEMONSTRATIVO DA RECEITA DE ALIENAÇÃO DE ATIVOS E APLICAÇÃO DOS RECURSOS
ORÇAMENTOS FISCAL E DA SEGURIDADE SOCIAL

Período: 1º Bimestre

RREO – ANEXO 11 (LRF, art. 53, § 1º, inciso III)

Em Reais

RECEITAS	PREVISÃO ATUALIZADA	RECEITAS REALIZADAS	SALDO
	50000.00	0.00	50000.00
RECEITAS DE ALIENAÇÃO DE ATIVOS (I)	50000.00	0.00	50000.00
Receita de Alienação de Bens Móveis			0.00
Receita de Alienação de Bens Imóveis			0.00
Receita de Alienação de Bens Intangíveis			0.00
Receita de Rendimento de Aplicações Financeiras			

DESPESAS	DOTAÇÃO ATUALIZADA	DESPESAS EMPENHADAS	DESPESAS LIQUIDADAS	DESPESAS PAGAS	DESPESAS INSCRITAS EM RESTOS A PAGAR NÃO PROCESSADOS	PAGAMENTO DE RESTOS A PAGAR	#VALUE!
	(d)	(e)		(f)		(g)	#VALUE!
APLICAÇÃO DOS RECURSOS DA ALIENAÇÃO DE ATIVOS (II)	0.00	0.00	0.00	0.00	0.00	0.00	0.00
Despesas de Capital							0.00
Investimentos							
Inversões Financeiras							
Amortização da Dívida							
Despesas Correntes dos Regimes de Previdência		#VALUE!	#VALUE!				
FONTE: Sistema CECAM, Unidade Responsável: CONTABILIDADE. Emissão: 28/07/2023, às 09:22:59. Assinado Digitalmente no dia 28/07/2023, às 09:22:59.							
Regime Próprio dos Servidores Públicos							
SALDO FINANCEIRO A APLICAR	<EXERCÍCIO ANTERIOR>	<EXERCÍCIO>	SALDO ATUAL				
VALOR (III)	(i)	(j) = (Ib - (II f + II g))	(k) = (III i + III j)				

FONTE: Sistema <sistema>, Unidade Responsável: <Unidade Responsável>. Emissão: <dd/mm/aaaa>, às <hh:mm:ss>. Assinado Digitalmente no dia <dd/mm/aaaa>, às <hh:mm:ss>.

RREO-Anexo 11



DIÁRIO OFICIAL

MUNICÍPIO DE ARAMINA

Conforme Lei Municipal nº 1.468 de 19 de Janeiro de 2018

Sexta-feira, 28 de julho de 2023

Ano V | Edição nº 631A

Página 28 de 97

PREFEITURA MUNICIPAL DE ARAMINA

Tabela 12.2 - Demonstrativo das Despesas com Saúde - Municípios

PREFEITURA MUNICIPAL DE ARAMINA
RELATÓRIO RESUMIDO DA EXECUÇÃO ORÇAMENTÁRIA
DEMONSTRATIVO DAS RECEITAS E DESPESAS COM AÇÕES E SERVIÇOS PÚBLICOS DE SAÚDE
ORÇAMENTOS FISCAL E DA SEGURIDADE SOCIAL
Período: 1º Bimestre

RREO - ANEXO 12 (LC 141/2012, art. 35)

Em Reais

RECEITAS PARA APURAÇÃO DA APLICAÇÃO EM AÇÕES E SERVIÇOS PÚBLICOS DE SAÚDE	PREVISÃO INICIAL	PREVISÃO ATUALIZADA (a)	RECEITAS REALIZADAS	
			Até o Bimestre (b)	% (b/a) x 100
RECEITA DE IMPOSTOS (I)	4.309.000,00	4.309.000,00	934.217,84	21,68
Receita Resultante do Imposto Predial e Territorial Urbano - IPTU	341.000,00	341.000,00	6.245,93	1,83
IPTU	250.000,00	250.000,00	-	-
Multas, Juros de Mora, Dívida Ativa e Outros Encargos do IPTU	91.000,00	91.000,00	6.245,93	6,86
Receita Resultante do Imposto sobre Transmissão Inter Vivos - ITBI	600.000,00	600.000,00	332.833,51	55,47
ITBI	600.000,00	600.000,00	332.833,51	55,47
Multas, Juros de Mora, Dívida Ativa e Outros Encargos do ITBI	-	-	-	-
Receita Resultante do Imposto sobre Serviços de Qualquer Natureza - ISS	2.958.000,00	2.958.000,00	467.981,93	15,82
ISS	2.930.000,00	2.930.000,00	466.825,95	15,93
Multas, Juros de Mora, Dívida Ativa e Outros Encargos do ISS	28.000,00	28.000,00	1.155,98	4,13
Receita Resultante do IRRF	410.000,00	410.000,00	127.156,47	31,01
RECEITA DE TRANSFERÊNCIAS CONSTITUCIONAIS E LEGAIS (II)	27.150.000,00	27.150.000,00	4.861.542,19	17,91
Cota-Parte FPM	16.400.000,00	16.400.000,00	2.833.551,01	17,28
Cota-Parte ITR	250.000,00	250.000,00	5.935,30	2,37
Cota-Parte IPVA	1.250.000,00	1.250.000,00	626.283,65	50,10
Cota-Parte ICMS	9.200.000,00	9.200.000,00	1.388.274,06	15,09
Cota-Parte IPI-Exportação	50.000,00	50.000,00	7.498,17	15,00
Compensações Financeiras Provenientes de Impostos e Transferências Constitucionais	-	-	-	-
Desoneração ICMS (LC 87/96)	-	-	-	-
Outras	-	-	-	-
TOTAL DAS RECEITAS RESULTANTES DE IMPOSTOS E TRANSFERÊNCIAS CONSTITUCIONAIS E LEGAIS - (III) = (I) + (II)	31.459.000,00	31.459.000,00	5.795.760,03	18,42

DESPESAS COM AÇÕES E SERVIÇOS PÚBLICOS DE SAÚDE (ASPS) - POR SUBFUNÇÃO E CATEGORIA ECONÔMICA (Por Subfunção)	DOTAÇÃO INICIAL	DOTAÇÃO ATUALIZADA (c)	DESPESAS EMPENHADAS		DESPESAS LIQUIDADAS (e)
			Até o Bimestre (d)	% (d/c) x 100	
ATENÇÃO BÁSICA (IV)	8.315.000,00	8.315.000,00	1.603.355,18	19,28	929.701,34
Despesas Correntes	8.020.000,00	8.020.000,00	1.603.355,18	19,99	929.701,34
Despesas de Capital	295.000,00	295.000,00	-	-	-
ASSISTÊNCIA HOSPITALAR E AMBULATORIAL (V)	-	-	-	-	-
Despesas Correntes	-	-	-	-	-
Despesas de Capital	-	-	-	-	-
SUORTE PROFILÁTICO E TERAPÊUTICO (VI)	-	-	-	-	-
Despesas Correntes	-	-	-	-	-
Despesas de Capital	-	-	-	-	-
VIGILÂNCIA SANITÁRIA (VII)	-	-	-	-	-
Despesas Correntes	-	-	-	-	-
Despesas de Capital	-	-	-	-	-
VIGILÂNCIA EPIDEMIOLÓGICA (VIII)	-	-	-	-	-
Despesas Correntes	-	-	-	-	-
Despesas de Capital	-	-	-	-	-
ALIMENTAÇÃO E NUTRIÇÃO (IX)	-	-	-	-	-
Despesas Correntes	-	-	-	-	-
Despesas de Capital	-	-	-	-	-
OUTRAS SUBFUNÇÕES (X)	-	-	-	-	-
Despesas Correntes	-	-	-	-	-
Despesas de Capital	-	-	-	-	-
TOTAL (XI) = (IV + V + VI + VII + VIII + IX + X)	8.315.000,00	8.315.000,00	1.603.355,18	19,28	929.701,34

APURAÇÃO DO CUMPRIMENTO DO LIMITE MÍNIMO PARA APLICAÇÃO EM ASPS	DESPESAS EMPENHADAS (d)	DESPESAS LIQUIDADAS (e)	DESPESAS PAGAS (f)
Total das Despesas com ASPS (XII) = (XI)	1.603.355,18	929.701,34	615.297,33
(-) Restos a Pagar Não Processados Inscritos Indevidamente no Exercício sem Disponibilidade Financeira (XIII)	560.403,42	560.403,42	-
(-) Despesas Custeadas com Recursos Vinculados à Parcela do Percentual Mínimo que não foi Aplicada em ASPS em Exercícios Anteriores (XIV)	-	-	-
(-) Despesas Custeadas com Disponibilidade de Caixa Vinculada aos Restos a Pagar Cancelados (XV)	-	-	-
(=) VALOR APLICADO EM ASPS (XVI) = (XII - XIII - XIV - XV)	1.042.951,76	369.297,92	615.297,33
Despesa Mínima a ser Aplicada em ASPS (XVII) = (III) x 15% (LC 141/2012)	869.364,00	869.364,00	869.364,00
Despesa Mínima a ser Aplicada em ASPS (XVIII) = (III) x % (Lei Orgânica Municipal)	-	-	-
Diferença entre o Valor Aplicado e a Despesa Mínima a ser Aplicada (XVIII) = (XVI (d ou e) - XVII)	173.587,76	500.066,08	254.066,67
Limite não Cumprido (XIX) = (XVIII) (Quando valor for inferior a zero)	-	-	-
PERCENTUAL DA RECEITA DE IMPOSTOS E TRANSFERÊNCIAS CONSTITUCIONAIS E LEGAIS APLICADO EM ASPS (XVI / III)*100 (mínimo de 15% conforme LC nº 141/2012 ou % da Lei Orgânica Municipal)	18,00	6,37	

CONTROLE DO VALOR REFERENTE AO PERCENTUAL MÍNIMO NÃO CUMPRIDO EM EXERCÍCIOS ANTERIORES PARA FINS DE APLICAÇÃO DOS RECURSOS VINCULADOS CONFORME ARTIGOS 25 E 26 DA LC 141/2012	Saldo Inicial (no exercício atual) (h)	Despesas Custeadas no Exercício de Referência			Saldo Final (não aplicado) (l) = (h - (i ou j))
		Empenhada (i)	Liquidadas (j)	Pagas (k)	
Diferença de limite não cumprido no exercício					-
Diferença de limite não cumprido no exercício anterior					-
Diferença de limite não cumprido em exercícios anteriores					-
TOTAL DA DIFERENÇA DE LIMITE NÃO CUMPRIDO EM EXERCÍCIOS ANTERIORES (XX)					-

EXECUÇÃO DE RESTOS A PAGAR



DIÁRIO OFICIAL

MUNICÍPIO DE ARAMINA

Conforme Lei Municipal nº 1.468 de 19 de Janeiro de 2018

Sexta-feira, 28 de julho de 2023

Ano V | Edição nº 631A

Página 29 de 97

EXERCÍCIO DO EMPENHO	Valor Mínimo para aplicação em ASPS (m)	Valor aplicado em ASPS no exercício (n)	Valor aplicado além do limite mínimo (o) = (n - m)	Total inscrito em RP no exercício (p)	RPND Inscritos Indevidamente no Exercício sem Disponibilidade Financeira q = (XIII d)
Inscritos em <Exercício de Referência> Inscritos em <Exercício de Referência - 1> Inscritos em <Exercício de Referência - 2> Inscritos em <Exercício de Referência - 3> Inscritos em <Exercício de Referência - 4> Inscritos em exercícios anteriores	869,364.00	1,042,951.76	-	988,057.85	560,403.42

TOTAL DOS RESTOS A PAGAR CANCELADOS OU PRESCRITOS ATÉ O FINAL DO EXERCÍCIO ATUAL QUE AFETARAM O CUMPRIMENTO DO LIMITE (XXI)	-
TOTAL DOS RESTOS A PAGAR CANCELADOS OU PRESCRITOS ATÉ O FINAL DO EXERCÍCIO ANTERIOR QUE AFETARAM O CUMPRIMENTO DO LIMITE (XXII)	-
TOTAL DOS RESTOS A PAGAR CANCELADOS OU PRESCRITOS NO EXERCÍCIO ATUAL QUE AFETARAM O CUMPRIMENTO DO LIMITE (XXIII) = (XXI - XXII)	-

CONTROLE DE RESTOS A PAGAR CANCELADOS OU PRESCRITOS CONSIDERADOS PARA FINS DE APLICAÇÃO DA DISPONIBILIDADE DE CAIXA CONFORME ARTIGO 248 1º e 2º DA LC 141/2012	Saldo Inicial (no exercício atual) (w)	Despesas Custeadas no Exercício de Referência			Saldo Final (não aplicado)1 (aa) = (w - (x ou y))
	(w)	Empenhada (x)	Liquidadas (y)	Pagas (z)	
Restos a pagar cancelados ou prescritos em 2020 a serem compensados (XXIV)	-	-	-	-	-
Restos a pagar cancelados ou prescritos em 2019 a serem compensados (XXV)	-	-	-	-	-
Restos a pagar cancelados ou prescritos em exercícios anteriores a serem compensados (XXVI)	-	-	-	-	-
TOTAL DE RESTOS A PAGAR CANCELADOS OU PRESCRITOS A COMPENSAR (XXVII)	-	-	-	-	-

RECEITAS ADICIONAIS PARA O FINANCIAMENTO DA SAÚDE NÃO COMPUTADAS NO CÁLCULO DO MÍNIMO	PREVISÃO INICIAL	PREVISÃO ATUALIZADA (c)	RECEITAS REALIZADAS	
			Até o Bimestre (d)	% (d/c) x 100
RECEITAS DE TRANSFERÊNCIAS PARA A SAÚDE (XXVIII)	1,974,000.00	1,974,000.00	249,141.84	12.62
Provenientes da União	1,713,000.00	1,713,000.00	235,441.16	13.74
Provenientes dos Estados	261,000.00	261,000.00	13,700.68	5.25
Provenientes de Outros Municípios	-	-	-	-
RECEITA DE OPERAÇÕES DE CRÉDITO INTERNAS E EXTERNAS VINCULADAS A SAÚDE (XXIX)	-	-	-	-
OUTRAS RECEITAS (XXX)	34,700.00	34,700.00	58,064.55	167.33
TOTAL DE RECEITAS ADICIONAIS PARA FINANCIAMENTO DA SAÚDE (XXXI) = (XXVIII + XXIX + XXX)	2,008,700.00	2,008,700.00	307,206.39	15.29

DESPESAS COM SAÚDE NÃO COMPUTADAS PARA FINS DE APURAÇÃO DO PERCENTUAL MÍNIMO	DOTAÇÃO INICIAL	DOTAÇÃO ATUALIZADA (c)	DESPESAS EMPENHADAS		DESPESAS L
			Até o Bimestre (d)	% (d/c)x100	Até o Bimestre (e)
ATENÇÃO BÁSICA (XXXII)	1,506,000.00	1,903,963.74	595,707.39	31.29	297,076.89
Despesas Correntes	1,506,000.00	1,860,538.74	553,099.89	29.73	269,948.89
Despesas de Capital	-	43,425.00	42,607.50	98.12	27,128.00
ASSISTÊNCIA HOSPITALAR E AMBULATORIAL (XXXIII)	102,000.00	123,095.42	20,010.22	16.26	6,395.42
Despesas Correntes	102,000.00	123,095.42	20,010.22	16.26	6,395.42
Despesas de Capital	-	-	-	-	-
SUORTE PROFILÁTICO E TERAPÊUTICO (XXXIV)	24,000.00	24,000.00	-	-	-
Despesas Correntes	24,000.00	24,000.00	-	-	-
Despesas de Capital	-	-	-	-	-
VIGILÂNCIA SANITÁRIA (XXXV)	13,000.00	40,000.00	32,675.00	81.69	3,159.31
Despesas Correntes	13,000.00	40,000.00	32,675.00	81.69	3,159.31
Despesas de Capital	-	-	-	-	-
VIGILÂNCIA EPIDEMIOLÓGICA (XXXVI)	110,000.00	144,000.00	44,239.12	30.72	11,739.12
Despesas Correntes	110,000.00	144,000.00	44,239.12	30.72	11,739.12
Despesas de Capital	-	-	-	-	-
ALIMENTAÇÃO E NUTRIÇÃO (XXXVII)	-	-	-	-	-
Despesas Correntes	-	-	-	-	-
Despesas de Capital	-	-	-	-	-
OUTRAS SUBFUNÇÕES (XXXVIII)	-	-	-	-	-
Despesas Correntes	-	-	-	-	-
Despesas de Capital	-	-	-	-	-
TOTAL DAS DESPESAS NÃO COMPUTADAS NO CÁLCULO DO MÍNIMO (XXXIX) = (XXXII + XXXIII + XXXIV + XXXV + XXXVI + XXXVII + XXXVIII)	1,755,000.00	2,235,059.16	692,631.73	30.99	318,370.74

DESPESAS TOTAIS COM SAÚDE EXECUTADAS COM RECURSOS PRÓPRIOS E COM RECURSOS TRANSFERIDOS DE OUTROS ENTES	DOTAÇÃO INICIAL	DOTAÇÃO ATUALIZADA (c)	DESPESAS EMPENHADAS		DESPESAS L
			Até o Bimestre (d)	% (d/c)x100	Até o Bimestre (e)
ATENÇÃO BÁSICA (XL) = (IV + XXXII)	9,821,000.00	10,218,963.74	2,199,062.57	21.52	1,226,778.23
ASSISTÊNCIA HOSPITALAR E AMBULATORIAL (XLI) = (V + XXXIII)	102,000.00	123,095.42	20,010.22	16.26	6,395.42
SUORTE PROFILÁTICO E TERAPÊUTICO (XLII) = (VI + XXXIV)	24,000.00	24,000.00	-	-	-
VIGILÂNCIA SANITÁRIA (XLIII) = (VII + XXXV)	13,000.00	40,000.00	32,675.00	81.69	3,159.31
VIGILÂNCIA EPIDEMIOLÓGICA (XLIV) = (VIII + XXXVI)	110,000.00	144,000.00	44,239.12	30.72	11,739.12
ALIMENTAÇÃO E NUTRIÇÃO (XLV) = (XIX + XXXVII)	-	-	-	-	-
OUTRAS SUBFUNÇÕES (XLVI) = (X + XXXVIII)	-	-	-	-	-
TOTAL DAS DESPESAS COM SAÚDE (XLVII) = (XI + XXXIX)	10,070,000.00	10,550,059.16	2,295,986.91	21.76	1,248,072.08
(-) Despesas executadas com recursos provenientes das transferências de recursos de outros entes ³	1,755,000.00	2,235,059.16	692,631.73	30.99	318,370.74
TOTAL DAS DESPESAS EXECUTADAS COM RECURSOS PRÓPRIOS (XLVIII)	8,315,000.00	8,315,000.00	1,603,355.18	19.28	929,701.34

FONTE: Sistema CECAM, Unidade-Responsável: CONTABILIDADE. Emissão: 28/07/2023, às 09:23:06. Assinado Digitalmente no dia 28/07/2023, às 09:23:06.

Notas:

¹Nos cinco primeiros bimestres do exercício, o acompanhamento será feito com base na despesa liquidada. No último bimestre do exercício, o valor deverá corresponder ao total da despesa empenhada.

²Até o exercício de 2018, o controle da execução dos restos a pagar considerava apenas os valores dos restos a pagar não processados (regra antiga). A partir do exercício de 2019, o controle da execução dos restos a pagar considera os restos a pagar processados e

³Essas despesas são consideradas executadas pelo ente transferidor.



DIÁRIO OFICIAL

MUNICÍPIO DE ARAMINA

Conforme Lei Municipal nº 1.468 de 19 de Janeiro de 2018

Sexta-feira, 28 de julho de 2023

Ano V | Edição nº 631A

Página 31 de 97

Valor inscrito em RP considerado no Limite (r) = (p - (o + q))	Total de RP pagos (s)
427,654.43	-
-	-
-	-
-	-
-	-

LIQUIDADAS	DESPESA
% (e/c)x100	Até o (f)
15.60	204.583.68
14.51	179.005.68
62.47	25.578.00
5.20	6.395.42
5.20	6.395.42
-	-
-	-
-	-
7.90	2.199.31
7.90	2.199.31
-	-
8.15	4.244.56
8.15	4.244.56
-	-
-	-
-	-
-	-
-	-
-	-
14.24	217,422.97

LIQUIDADAS	DESPESA
% (e/c)x100	Até o (f)
12.00	819.881.01
5.20	6.395.42
-	-
7.90	2.199.31
8.15	4.244.56
-	-
-	-
11.83	832,720.30
14.24	217,422.97
11.18	615,297.33

= não processados (regra nova).



DIÁRIO OFICIAL

MUNICÍPIO DE ARAMINA

Conforme Lei Municipal nº 1.468 de 19 de Janeiro de 2018

Sexta-feira, 28 de julho de 2023

Ano V | Edição nº 631A

Página 32 de 97

PREFEITURA MUNICIPAL DE ARAMINA

Tabela 13 - Demonstrativo das Parcerias Público Privadas

PREFEITURA MUNICIPAL DE ARAMINA
RELATÓRIO RESUMIDO DA EXECUÇÃO ORÇAMENTÁRIA
DEMONSTRATIVO DAS PARCERIAS PÚBLICO-PRIVADAS
ORÇAMENTOS FISCAL E DA SEGURIDADE SOCIAL
Período: 1º Bimestre

RREO - Anexo 13 (Lei nº 11.079, de 30.12.2004, arts. 22, 25 e 28)

ESPECIFICAÇÃO	Em reais	
	SALDO DO EXERCÍCIO ANTERIOR (a)	SALDO DO EXERCÍCIO ATUAL (a)
TOTAL DE ATIVOS	-	-
Ativos Constituídos pela SPE	-	-
TOTAL DE PASSIVOS	-	-
Obrigações decorrentes de Ativos Constituídos pela SPE	-	-
Provisões de PPP	-	-
Outros Passivos	-	-
ATOS POTENCIAIS PASSIVOS	-	-
Obrigações Contratadas	-	-
Riscos não Provisionados	-	-
Garantias Concedidas	-	-
Outros Passivos Contingentes	-	-

DESPESAS DE PPP	EXERCÍCIO ANTERIOR	EXERCÍCIO CORRENTE (EC)	<EC + 1>	<EC + 2>	<EC + 3>	<EC + 4>	<EC + 5>
DO ENTE FEDERADO, EXCETO ESTATAIS NÃO DEPENDENTES (I) = (I.1 + I.2)	-	-	-	-	-	-	-
Do Ente Federado, exceto estaduais não dependentes - Contratadas (I.1)	-	-	-	-	-	-	-
Do Ente Federado, exceto estaduais não dependentes - A contratar (I.2)	-	-	-	-	-	-	-
DAS ESTATAIS NÃO-DEPENDENTES (II) = (II.1 + II.2)	-	-	-	-	-	-	-
Das Estadais Não-Dependentes - Contratadas (II.1)	-	-	-	-	-	-	-
Das Estadais Não-Dependentes - A contratar (II.2)	-	-	-	-	-	-	-
TOTAL DAS DESPESAS DE PPP DO ENTE FEDERADO (I) = (I.1 + I.2)	-	-	-	-	-	-	-
TOTAL DAS DESPESAS DE PPP DAS ESTATAIS NÃO-DEPENDENTES (II) = (II.1 + II.2)	-	-	-	-	-	-	-
TOTAL DAS DESPESAS DE PPP (III) = (I + II)	-	-	-	-	-	-	-
RECEITA CORRENTE LÍQUIDA (RCL) (IV)	-	-	-	-	-	-	-
TOTAL DAS DESPESAS CONSIDERADAS PARA O LIMITE = (I)	-	-	-	-	-	-	-
TOTAL DAS DESPESAS CONSIDERADAS PARA O LIMITE / RCL (%) (V) = (I / IV)	-	-	-	-	-	-	-

FONTE: Sistema CECAM, Unidade Responsável: CONTABILIDADE. Emissão: 28/07/2023, às 09:23:08. Assinado Digitalmente no dia 28/07/2023, às 09:23:08.



DIÁRIO OFICIAL

MUNICÍPIO DE ARAMINA

Conforme Lei Municipal nº 1.468 de 19 de Janeiro de 2018

Sexta-feira, 28 de julho de 2023

Ano V | Edição nº 631A

Página 34 de 97

PREFEITURA MUNICIPAL DE ARAMINA

Tabela 14 - Demonstrativo Simplificado do Relatório Resumido da Execução Orçamentária

PREFEITURA MUNICIPAL DE ARAMINA

RELATÓRIO RESUMIDO DA EXECUÇÃO ORÇAMENTÁRIA

DEMONSTRATIVO SIMPLIFICADO DO RELATÓRIO RESUMIDO DA EXECUÇÃO ORÇAMENTÁRIA

ORÇAMENTOS FISCAL E DA SEGURIDADE SOCIAL

Período: 1º Bimestre

RREO - Anexo XVIII (LRF, Art. 48)

Em Reais

BALANÇO ORÇAMENTÁRIO		Até o Mês			
RECEITAS					
Previsão Inicial	36.900.000,00				
Previsão Atualizada	36.900.000,00				
Receitas Realizadas	6.462.919,74				
Déficit Orçamentário	-				
Saldos de Exercícios Anteriores (Utilizados para Créditos Adicionais)	1.419.568,22				
DESPESAS					
Dotação Inicial	36.900.000,00				
Dotação Atualizada	38.319.568,22				
Despesas Empenhadas	7.665.249,90				
Despesas Liquidadas	4.426.829,13				
Despesas Pagas	2.934.050,00				
Superávit Orçamentário	2.036.090,61				
DESPESAS POR FUNÇÃO/SUBFUNÇÃO		Até o Mês			
Despesas Empenhadas	7.665.249,90				
Despesas Liquidadas	4.426.829,13				
RECEITA CORRENTE LÍQUIDA - RCL		Até o Mês			
Receita Corrente Líquida	35.389.013,36				
Receita Corrente Líquida Ajustada para Cálculo dos Limites de Endividamento	35.089.013,36				
Receita Corrente Líquida Ajustada para Cálculo dos Limites da Despesa com Pessoal	34.889.013,36				
RECEITAS E DESPESAS DOS REGIMES DE PREVIDÊNCIA		Até o Mês			
Regime Próprio de Previdência dos Servidores - Plano Previdenciário - Fundo em Capitalização					
Receitas Previdenciárias Realizadas	-				
Despesas Previdenciárias Empenhadas	-				
Despesas Previdenciárias Liquidadas	-				
Despesas Previdenciárias Pagas	-				
Resultado Previdenciário	-				
Regime Próprio de Previdência dos Servidores - Plano Financeiro - Fundo em Reparação					
Receitas Previdenciárias Realizadas	-				
Despesas Previdenciárias Empenhadas	-				
Despesas Previdenciárias Liquidadas	-				
Despesas Previdenciárias Pagas	-				
Resultado Previdenciário	-				
RESULTADOS NOMINAL E PRIMÁRIO		Meta Fixada no Anexo de Metas Fiscais da LDO (a)	Resultado Apurado Até o Mês (b)	% em Relação à Meta (b/a)	
RESULTADO PRIMÁRIO (SEM RPPS) - Acima da Linha	1,00	1,234.704,14	1,234.704,14		
RESULTADO NOMINAL (SEM RPPS) - Abaixo da Linha	1,00	1,223.637,50	1,223.637,50		
RESTOS A PAGAR A PAGAR POR PODER E MINISTÉRIO PÚBLICO		Inscrição	Cancelamento Até o Mês	Pagamento Até o Mês	Saldo a Pagar
RESTOS A PAGAR PROCESSADOS					
Poder Executivo	2.156.939,74	-	2.220,71	1.331.248,33	823.470,70
Poder Legislativo	-	-	-	-	-
Poder Judiciário	-	-	-	-	-
Ministério Público	-	-	-	-	-
Defensoria Pública	-	-	-	-	-
RESTOS A PAGAR NÃO-PROCESSADOS					
Poder Executivo	3.511.020,14	-	-	773.731,13	2.737.289,01
Poder Legislativo	-	-	-	-	-
Poder Judiciário	-	-	-	-	-
Ministério Público	-	-	-	-	-
Defensoria Pública	-	-	-	-	-
TOTAL					
DESPESAS COM MANUTENÇÃO E DESENVOLVIMENTO DO ENSINO		Valor Apurado Até o Bimestre	Anual % Mínimo a Aplicar no Exercício	% Aplicado Até o Mês	
Mínimo Anual de «18% / 25%» das Receitas de Impostos na Manutenção e Desenvolvimento do Ensino	1.448.940,01	25,00	21,74		
Mínimo Anual de 70% do FUNDEB na Remuneração dos Profissionais da Educação Básica	518.342,72	70,00	79,95		
Percentual de 50% da Complementação da União ao FUNDEB (VAAT) na Educação Infantil	-	50,00	-		
Mínimo de 15% da Complementação da União ao FUNDEB (VAAT) em Despesas de Capital	-	15,00	-		
RECEITAS DE OPERAÇÕES DE CRÉDITO E DESPESAS DE CAPITAL		Valor Apurado Até o Bimestre	Saldo não realizado (c) = (a - b)		
Receita de Operação de Crédito	(b)	-	-		
Despesa de Capital Líquida	-	-	-		
PROJEÇÃO ATUARIAL DOS REGIMES DE PREVIDÊNCIA		Exercício	10º Exercício	20º Exercício	35º Exercício
Plano Previdenciário	-	-	-	-	-
Receitas Previdenciárias	-	-	-	-	-
Despesas Previdenciárias	-	-	-	-	-
Resultado Previdenciário	-	-	-	-	-
Plano Financeiro	-	-	-	-	-
Receitas Previdenciárias	-	-	-	-	-
Despesas Previdenciárias	-	-	-	-	-
Resultado Previdenciário	-	-	-	-	-
RECEITA DA ALIENAÇÃO DE ATIVOS E APLICAÇÃO DOS RECURSOS		Valor Apurado Até o Bimestre	Saldo a Realizar		
Receita de Capital Resultante da Alienação de Ativos	-	-	50.000,00		
Aplicação dos Recursos da Alienação de Ativos	-	-	#VALUE!		
DESPESAS COM AÇÕES E SERVIÇOS PÚBLICOS DE SAÚDE		Valor apurado Até o Bimestre	Limite Constitucional Anual % Mínimo a Aplicar no Exercício	% Aplicado Até o Mês	
Despesas com Ações e Serviços Públicos de Saúde executadas com recursos de impostos	1.042.951,76	15,00	18,00		
DESPESAS DE CARÁTER CONTINUADO DERIVADAS DE PPP		Valor Apurado no Exercício Corrente			
Total das Despesas Consideradas para o Limite / RCL (%)	-	-			

FONTE: Sistema CECAM, Unidade Responsável: CONTABILIDADE. Emissão: 28/07/2023, às 09:23:10. Assinado Digitalmente no dia 28/07/2023, às 09:23:10.



DIÁRIO OFICIAL

MUNICÍPIO DE ARAMINA

Conforme Lei Municipal nº 1.468 de 19 de Janeiro de 2018

Sexta-feira, 28 de julho de 2023

Ano V | Edição nº 631A

Página 35 de 97

PREFEITURA MUNICIPAL DE ARAMINA

Tabela 1 - Balanço Orçamentário

PREFEITURA MUNICIPAL DE ARAMINA
RELATÓRIO RESUMIDO DA EXECUÇÃO ORÇAMENTÁRIA
BALANÇO ORÇAMENTÁRIO
ORÇAMENTOS FISCAL E DA SEGURIDADE SOCIAL
Período: 2º Bimestre

RREO - Anexo 1 (LRF, Art. 52, inciso I, alíneas "a" e "b" do inciso II e §1º)

RECEITAS	PREVISÃO INICIAL	PREVISÃO ATUALIZADA (a)	RECEITAS REALIZADAS				Em Reais (e-c)
			No Bimestre (b)	% (b/a)	Até o Bimestre (c)	% (c/a)	
RECEITAS (EXCETO INTRA-ORÇAMENTÁRIAS) (I)	36.900.000,00	36.900.000,00	5.085.297,54	13,78	11.548.217,28	31,30	25.351.782,72
RECEITAS CORRENTES	36.090.000,00	36.090.000,00	4.946.297,54	13,71	11.490.217,28	31,61	24.600.782,72
IMPOSTOS, TAXAS E CONTRIBUIÇÕES DE MELHORIA	4.690.000,00	4.690.000,00	618.540,00	13,19	1.568.504,26	33,44	3.121.495,74
Impostos	4.309.000,00	4.309.000,00	590.872,71	13,71	1.525.090,55	35,39	2.783.909,45
Taxas	381.000,00	381.000,00	27.667,29	7,26	43.413,71	11,39	377.586,29
Contribuição de Melhoria	-	-	-	-	-	-	-
CONTRIBUIÇÕES	380.000,00	380.000,00	53.687,62	14,13	111.021,65	29,22	368.978,35
Contribuições Sociais	-	-	-	-	-	-	-
Contribuições Econômicas	-	-	-	-	-	-	-
Contribuições para Entidades Privadas de Serviço Social e de Formação Profissional	-	-	-	-	-	-	-
Contribuição para o Custeio do Serviço de Iluminação Pública	380.000,00	380.000,00	53.687,62	14,13	111.021,65	29,22	368.978,35
RECEITA PATRIMONIAL	282.000,00	282.000,00	230.911,52	81,88	433.360,88	153,67	105.369,88
Exploração do Patrimônio Imobiliário do Estado	50.000,00	50.000,00	2.014,00	4,03	4.028,00	8,06	45.972,00
Valores Mobiliários	232.000,00	232.000,00	228.897,52	98,66	429.332,88	185,06	197.332,88
Delegação de Serviços Públicos Mediante Concessão, Permissão, Autorização ou Licença	-	-	-	-	-	-	-
Exploração de Recursos Naturais	-	-	-	-	-	-	-
Exploração do Patrimônio Intangível	-	-	-	-	-	-	-
Cessão de Direitos	-	-	-	-	-	-	-
Demais Receitas Patrimoniais	-	-	-	-	-	-	-
RECEITA AGROPECUÁRIA	-	-	-	-	-	-	-
RECEITA INDUSTRIAL	-	-	-	-	-	-	-
RECEITA DE SERVIÇOS	570.000,00	570.000,00	71.097,53	12,47	140.809,15	24,70	429.190,85
Serviços Administrativos e Comerciais Gerais	555.000,00	555.000,00	70.497,56	12,70	139.109,18	25,06	415.890,82
Serviços e Atividades Referentes à Navegação e ao Transporte	-	-	-	-	-	-	-
Serviços e Atividades referentes à Saúde	-	-	-	-	-	-	-
Serviços e Atividades Financeiras	-	-	-	-	-	-	-
Outros Serviços	15.000,00	15.000,00	599,97	4,00	1.699,97	11,33	13.300,03
TRANSFERÊNCIAS CORRENTES	30.050.000,00	30.050.000,00	3.581.353,82	12,25	9.137.598,56	30,48	20.912.401,44
Transferências da União e de suas Entidades	16.632.000,00	16.632.000,00	2.147.491,24	12,91	4.860.246,39	29,22	11.771.753,61
Transferências dos Estados e do Distrito Federal e de suas Entidades	9.126.000,00	9.126.000,00	1.315.981,47	14,42	3.043.284,92	33,35	6.082.715,08
Transferências dos Municípios e de suas Entidades	-	-	-	-	-	-	-
Transferências de Instituições Privadas	-	-	-	-	-	-	-
Transferências de Outras Instituições Públicas	4.300.000,00	4.300.000,00	497.882,91	11,58	1.234.067,25	28,70	3.065.932,75
Transferências do Exterior	-	-	-	-	-	-	-
Outras Transferências	-	-	-	-	-	-	-
OUTRAS RECEITAS CORRENTES	110.000,00	110.000,00	10.705,25	9,73	17.922,78	16,29	92.077,22
Multas Administrativas, Contratuais e Judiciais	25.000,00	25.000,00	5.111,84	20,45	8.551,26	34,21	16.448,74
Indenizações, Restituições e Ressarcimentos	30.000,00	30.000,00	5.593,41	18,64	8.850,79	29,50	21.149,21
Bens, Direitos e Valores Incorporados ao Patrimônio Público	-	-	-	-	-	-	-
Multa e Juros de Mora das Receitas de Capital	-	-	-	-	-	-	-
Demais Receitas Correntes	55.000,00	55.000,00	-	-	520,73	0,95	54.479,27
RECEITAS DE CAPITAL	810.000,00	810.000,00	139.000,00	17,16	139.000,00	17,16	671.000,00
OPERAÇÕES DE CRÉDITO	-	-	-	-	-	-	-
Operações de Crédito - Mercado Interno	-	-	-	-	-	-	-
Operações de Crédito - Mercado Externo	-	-	-	-	-	-	-
ALIENAÇÃO DE BENS	50.000,00	50.000,00	-	-	-	-	50.000,00
Alienação de Bens Móveis	50.000,00	50.000,00	-	-	-	-	50.000,00
Alienação de Bens Imóveis	-	-	-	-	-	-	-
Alienação de Bens Intangíveis	-	-	-	-	-	-	-
AMORTIZAÇÕES DE EMPRÉSTIMOS	-	-	-	-	-	-	-
TRANSFERÊNCIAS DE CAPITAL	760.000,00	760.000,00	139.000,00	18,29	139.000,00	18,29	621.000,00
Transferências da União e de suas Entidades	-	-	92.000,00	-	92.000,00	-	92.000,00
Transferências dos Estados e do Distrito Federal e de suas Entidades	760.000,00	760.000,00	47.000,00	6,18	47.000,00	6,18	713.000,00
Transferências dos Municípios e de suas Entidades	-	-	-	-	-	-	-
Transferências de Instituições Privadas	-	-	-	-	-	-	-
Transferências de Outras Instituições Públicas	-	-	-	-	-	-	-
Transferências do Exterior	-	-	-	-	-	-	-
Demais Transferências de Capital	-	-	-	-	-	-	-
OUTRAS RECEITAS DE CAPITAL	-	-	-	-	-	-	-
Integração do Capital Social	-	-	-	-	-	-	-
Remuneração das Disponibilidades do Tesouro	-	-	-	-	-	-	-
Resgate de Títulos do Tesouro	-	-	-	-	-	-	-
Demais Receitas de Capital	-	-	-	-	-	-	-
RECEITAS (EXCETO INTRA-ORÇAMENTÁRIAS) (II)	36.900.000,00	36.900.000,00	5.085.297,54	13,78	11.548.217,28	31,30	25.351.782,72
SUBTOTAL DAS RECEITAS (III) = (I + II)	36.900.000,00	36.900.000,00	5.085.297,54	13,78	11.548.217,28	31,30	25.351.782,72
OPERAÇÕES DE CRÉDITO / REFINANCIAMENTO (IV)	-	-	-	-	-	-	-
Operações de Crédito Internas	-	-	-	-	-	-	-
Mobiliária	-	-	-	-	-	-	-
Contratual	-	-	-	-	-	-	-
Operações de Crédito Externas	-	-	-	-	-	-	-
Mobiliária	-	-	-	-	-	-	-
Contratual	-	-	-	-	-	-	-
TOTAL DAS RECEITAS (V) = (III + IV)	36.900.000,00	36.900.000,00	5.085.297,54	13,78	11.548.217,28	31,30	25.351.782,72
DEFICIT (VI)	-	-	-	-	-	-	-
TOTAL COM DEFICIT (VII) = (V + VI)	36.900.000,00	36.900.000,00	5.085.297,54	13,78	11.548.217,28	31,30	25.351.782,72
SALDOS DE EXERCÍCIOS ANTERIORES	-	-	2.597.467,50	-	-	-	2.597.467,50
Recursos Arrecadados em Exercícios Anteriores - RPPS	-	-	-	-	-	-	-
Superávit Financeiro Utilizado para Créditos Adicionais	-	-	2.597.467,50	-	-	-	2.597.467,50

DESPESAS	DOTAÇÃO INICIAL (d)	DOTAÇÃO ATUALIZADA (e)	DESPESAS EMPENHADAS		SALDO (g) = (e-f)	DESPESAS LIQUIDADAS		SALDO (i) = (e-h)	DESPESAS PAGAS (j)	INSCRITAS EM RESTOS A PAGAR NÃO PROCESSADOS (k)
			No Bimestre	Até o Bimestre (f)		No Bimestre	Até o Bimestre (h)			
DESPESAS (EXCETO INTRA-ORÇAMENTÁRIAS) (VIII)	36.900.000,00	39.497.467,50	6.598.818,18	14.264.068,08	25.233.399,42	6.533.470,10	10.960.299,23	28.537.168,27	10.549.460,78	-
DESPESAS CORRENTES	34.763.000,00	34.186.376,01	5.531.686,66	12.796.706,44	21.416.673,57	5.597.217,12	9.576.103,89	24.602.211,21	9.180.630,35	-
PESSOAL E ENCARGOS SOCIAIS	16.328.000,00	16.501.109,00	2.701.729,91	5.133.068,63	11.307.591,37	2.701.729,91	5.133.496,94	11.307.663,96	4.851.546,38	-
JUROS E ENCARGOS DA DÍVIDA	20.000,00	22.000,00	7.931,17	15.680,39	7.931,17	6.319,61	15.680,39	15.680,39	15.680,39	-
OUTRAS DESPESAS CORRENTES	16.417.000,00	17.657.275,01	2.642.088,58	7.617.511,42	10.039.763,59	2.587.467,04	4.428.907,37	13.289.267,64	4.313.403,58	-
DESPESAS DE CAPITAL	3.555.000,00	4.687.992,49	1.247.119,52	1.497.367,64	3.189.724,85	1.236.342,98	1.382.135,43	3.384.957,06	1.588.830,43	-
INVESTIMENTOS	3.435.000,00	4.617.992,49	1.243.619,52	1.490.367,64	3.126.724,85	1.232.842,98	1.375.135,43	3.241.957,06	1.361.830,43	-
INVERSÕES FINANCEIRAS	-	-	-	-	-	-	-	-	-	-
AMORTIZAÇÃO DA DÍVIDA	70.000,00	70.000,00	3.500,00	7.000,00	63.000,00	3.500,00	7.000,00	63.000,00	7.000,00	-
RESERVA DE CONTINGÊNCIA	630.000,00	630.000,00	-	-	630.000,00	-	-	630.000,00	-	-
DESPESAS (EXCETO INTRA-ORÇAMENTÁRIAS) (IX)	-	-	-	-	-	-	-	-	-	-
SUBTOTAL DAS DESPESAS (X) = (VIII + IX)	36.900.000,00	39.497.467,50	6.598.818,18	14.264.068,08	25.233.399,42	6.533.470,10	10.960.299,23	28.537.168,27	10.549.460,78	-
AMORTIZAÇÃO DA DIV. / REFINANCIAMENTO (XI)	-	-	-	-	-	-	-	-	-	-
Amortização da Dívida Interna	-	-	-	-	-	-	-	-	-	-
Dívida Mobiliária	-	-	-	-	-	-	-	-	-	-
Outras Dívidas	-	-	-	-	-	-	-	-	-	-
Amortização da Dívida Externa	-	-	-	-	-	-	-	-	-	-
Dívida Mobiliária	-	-	-	-	-	-	-	-	-	-
Outras Dívidas	-	-	-	-	-	-	-	-	-	-
TOTAL DAS DESPESAS (XII) = (X + XI)	36.900.000,00	39.497.467,50	6.598.818,18	14.264.068,08	25.233.399,42	6.533.470,10	10.960.299,23	28.537.168,27	10.549.460,78	-
SUPERÁVIT (XIII)	-	-	-	-	-	-	-	-	-	998.764,90
TOTAL COM SUPERÁVIT (XIV) = (XII + XIII)	36.900.000,00	39.497.467,50	6.598.818,18	14.264.068,08	25.233.399,42	6.533.470,10	11.548.217,28	28.537.168,27	11.548.217,28	-
RESERVA DO RPPS	-	-	-	-	-	-	-	-	-	-



DIÁRIO OFICIAL

MUNICÍPIO DE ARAMINA

Conforme Lei Municipal nº 1.468 de 19 de Janeiro de 2018

Sexta-feira, 28 de julho de 2023

Ano V | Edição nº 631A

Página 36 de 97

FONTE: Sistema CECAM, Unidade Responsável: CONTABILIDADE. Emissão: 28/07/2023, às 09:24:36. Assinado Digitalmente no dia 28/07/2023, às 09:24:36.
1 Esta coluna poderá ser apresentada somente no último bimestre

META DA RECEITA APROVADA NA LDO	1,00
META DA DESPESA APROVADA NA LDO	1,00



DIÁRIO OFICIAL

MUNICÍPIO DE ARAMINA

Conforme Lei Municipal nº 1.468 de 19 de Janeiro de 2018

Sexta-feira, 28 de julho de 2023

Ano V | Edição nº 631A

Página 37 de 97

RECEITAS INTRA-ORÇAMENTÁRIAS	PREVISÃO INICIAL	PREVISÃO ATUALIZADA (a)	RECEITAS REALIZADAS				SALDO (e-c)
			No Bimestre (b)	% (b/a)	Até o Bimestre (c)	% (c/a)	
RECEITAS (INTRA-ORÇAMENTÁRIAS) (II)	-	-	-	-	-	-	-
RECEITAS CORRENTES	-	-	-	-	-	-	-
IMPOSTOS, TAXAS E CONTRIBUIÇÕES DE MELHORIA	-	-	-	-	-	-	-
Impostos	-	-	-	-	-	-	-
Taxas	-	-	-	-	-	-	-
Contribuição de Melhoria	-	-	-	-	-	-	-
CONTRIBUIÇÕES	-	-	-	-	-	-	-
Contribuições Sociais	-	-	-	-	-	-	-
Contribuições Econômicas	-	-	-	-	-	-	-
Contribuições para Entidades Privadas de Serviço Social e de Formação Profissional	-	-	-	-	-	-	-
Contribuição para o Custeio do Serviço de Iluminação Pública	-	-	-	-	-	-	-
RECEITA PATRIMONIAL	-	-	-	-	-	-	-
Exploração do Patrimônio Imobiliário do Estado	-	-	-	-	-	-	-
Valores Mobiliários	-	-	-	-	-	-	-
Delegação de Serviços Públicos Mediante Concessão, Permissão, Autorização ou Licença	-	-	-	-	-	-	-
Exploração de Recursos Naturais	-	-	-	-	-	-	-
Exploração do Patrimônio Intangível	-	-	-	-	-	-	-
Cessão de Direitos	-	-	-	-	-	-	-
Demais Receitas Patrimoniais	-	-	-	-	-	-	-
RECEITA AGRICOLA/PESQUEARIA	-	-	-	-	-	-	-
RECEITA INDUSTRIAL	-	-	-	-	-	-	-
RECEITA DE SERVIÇOS	-	-	-	-	-	-	-
Serviços Administrativos e Comerciais Gerais	-	-	-	-	-	-	-
Serviços e Atividades Referentes à Navegação e ao Transporte	-	-	-	-	-	-	-
Serviços e Atividades referentes à Saúde	-	-	-	-	-	-	-
Serviços e Atividades Financeiras	-	-	-	-	-	-	-
Outros Serviços	-	-	-	-	-	-	-
TRANSFERÊNCIAS CORRENTES	-	-	-	-	-	-	-
Transferências da União e de suas Entidades	-	-	-	-	-	-	-
Transferências dos Estados e do Distrito Federal e de suas Entidades	-	-	-	-	-	-	-
Transferências dos Municípios e de suas Entidades	-	-	-	-	-	-	-
Transferências de Instituições Privadas	-	-	-	-	-	-	-
Transferências de Outras Instituições Públicas	-	-	-	-	-	-	-
Transferências do Exterior	-	-	-	-	-	-	-
Outras Transferências	-	-	-	-	-	-	-
OUTRAS RECEITAS CORRENTES	-	-	-	-	-	-	-
Multas Administrativas, Contratuais e Judiciais	-	-	-	-	-	-	-
Indenizações, Restituições e Ressarcimentos	-	-	-	-	-	-	-
Bens, Direitos e Valores Incorporados ao Patrimônio Público	-	-	-	-	-	-	-
Multas e Juros de Mora das Receitas de Capital	-	-	-	-	-	-	-
Demais Receitas Correntes	-	-	-	-	-	-	-
RECEITAS DE CAPITAL	-	-	-	-	-	-	-
OPERAÇÕES DE CRÉDITO	-	-	-	-	-	-	-
Operações de Crédito - Mercado Interno	-	-	-	-	-	-	-
Operações de Crédito - Mercado Externo	-	-	-	-	-	-	-
ALIENAÇÃO DE BENS	-	-	-	-	-	-	-
Alienação de Bens Móveis	-	-	-	-	-	-	-
Alienação de Bens Imóveis	-	-	-	-	-	-	-
Alienação de Bens Intangíveis	-	-	-	-	-	-	-
AMORTIZAÇÕES DE EMPRÉSTIMOS	-	-	-	-	-	-	-
TRANSFERÊNCIAS DE CAPITAL	-	-	-	-	-	-	-
Transferências da União e de suas Entidades	-	-	-	-	-	-	-
Transferências dos Estados e do Distrito Federal e de suas Entidades	-	-	-	-	-	-	-
Transferências dos Municípios e de suas Entidades	-	-	-	-	-	-	-
Transferências de Instituições Privadas	-	-	-	-	-	-	-
Transferências de Outras Instituições Públicas	-	-	-	-	-	-	-
Transferências do Exterior	-	-	-	-	-	-	-
Demais Transferências de Capital	-	-	-	-	-	-	-
OUTRAS RECEITAS DE CAPITAL	-	-	-	-	-	-	-
Integralização do Capital Social	-	-	-	-	-	-	-
Remissão das Responsabilidades do Tesouro	-	-	-	-	-	-	-
Resgate de Títulos do Tesouro	-	-	-	-	-	-	-
Demais Receitas de Capital	-	-	-	-	-	-	-

DESPESAS INTRA-ORÇAMENTÁRIAS	DOTAÇÃO INICIAL (d)	DOTAÇÃO ATUALIZADA (e)	DESPESAS EMPENHADAS		SALDO (g) = (e-f)	DESPESAS LIQUIDADAS		SALDO (i) = (e-h)	DESPESAS PAGAS (j)	INSCRITAS EM RESTOS A PAGAR NÃO PROCESSADOS (k)
			No Bimestre	Até o Bimestre (f)		No Bimestre	Até o Bimestre (h)			
DESPESAS (INTRA-ORÇAMENTÁRIAS) (IX)	-	-	-	-	-	-	-	-	-	-
DESPESAS CORRENTES	-	-	-	-	-	-	-	-	-	-
PESSOAL E ENCARGOS SOCIAIS	-	-	-	-	-	-	-	-	-	-
JUROS E ENCARGOS DA DÍVIDA	-	-	-	-	-	-	-	-	-	-
OUTRAS DESPESAS CORRENTES	-	-	-	-	-	-	-	-	-	-
DESPESAS DE CAPITAL	-	-	-	-	-	-	-	-	-	-
INVESTIMENTOS	-	-	-	-	-	-	-	-	-	-
INVERSOES FINANCEIRAS	-	-	-	-	-	-	-	-	-	-
AMORTIZAÇÃO DA DÍVIDA	-	-	-	-	-	-	-	-	-	-
RESERVA DE CONTINGÊNCIA	-	-	-	-	-	-	-	-	-	-

FONTE: Sistema SICOM. Unidade Responsável: CONTABILIDADE. Emissão: 28/07/2023, às 09:24:36. Assinado Digitalmente no dia 28/07/2023, às 09:24:36.
1 Essa coluna poderá ser apresentada somente no último bimestre



DIÁRIO OFICIAL

MUNICÍPIO DE ARAMINA

Conforme Lei Municipal nº 1.468 de 19 de Janeiro de 2018

Sexta-feira, 28 de julho de 2023

Ano V | Edição nº 631A

Página 38 de 97

PREFEITURA MUNICIPAL DE ARAMINA

Tabela 2 - Demonstrativo da Execução das Despesas por Função/Subfunção

PREFEITURA MUNICIPAL DE ARAMINA
RELATÓRIO RESUMIDO DA EXECUÇÃO ORÇAMENTÁRIA
DEMONSTRATIVO DA EXECUÇÃO DAS DESPESAS POR FUNÇÃO/SUBFUNÇÃO
ORÇAMENTOS FISCAL E DA SEGURIDADE SOCIAL
Período: 2º Bimestre

RREO - Anexo 2 (LRF, Art. 52, inciso II, alínea "c")

FUNÇÃO/SUBFUNÇÃO	DOTAÇÃO INICIAL	DOTAÇÃO ATUALIZADA (a)	DESPESAS EMPENHADAS			SALDO (c) = (a-b)	DESPESAS LIQUIDADAS			SALDO (e) = (a-d)	Em Reais INSCRITAS EM RESTOS A PAGAR NÃO PROCESSADOS (f)
			No Bimestre	Até o Bimestre (b)	% (b/total b)		No Bimestre	Até o Bimestre (d)	% (d/total d)		
DESPESAS (EXCETO INTRA-ORÇAMENTÁRIAS) (1)	36.900.000,00	29.497.467,50	6.598.818,18	14.264.068,08	100,00	25.232.299,42	6.533.470,10	10.960.299,23	100,00	28.537.168,27	-
LEGISLATIVA	1.092.000,00	1.092.000,00	185.316,87	344.179,83	2,41	747.820,17	185.316,87	344.179,83	3,14	747.820,17	-
Ação Legislativa	1.092.000,00	1.092.000,00	185.316,87	344.179,83	2,41	747.820,17	185.316,87	344.179,83	3,14	747.820,17	-
Controle Externo	-	-	-	-	-	-	-	-	-	-	-
Administração Geral	-	-	-	-	-	-	-	-	-	-	-
Demais Subfunções	-	-	-	-	-	-	-	-	-	-	-
JUDICIÁRIA	-	-	-	-	-	-	-	-	-	-	-
Ação Judiciária	-	-	-	-	-	-	-	-	-	-	-
Defesa do Interesse Público no Processo Judiciário	-	-	-	-	-	-	-	-	-	-	-
Administração Geral	-	-	-	-	-	-	-	-	-	-	-
Demais Subfunções	-	-	-	-	-	-	-	-	-	-	-
ESSENCIAL A JUSTIÇA	-	-	-	-	-	-	-	-	-	-	-
Defesa da Ordem Jurídica	-	-	-	-	-	-	-	-	-	-	-
Representação Judicial e Extrajudicial	-	-	-	-	-	-	-	-	-	-	-
Administração Geral	-	-	-	-	-	-	-	-	-	-	-
Demais Subfunções	-	-	-	-	-	-	-	-	-	-	-
ADMINISTRAÇÃO	5.616.000,00	5.675.883,10	836.403,97	1.724.210,57	12,09	3.951.672,53	632.205,78	1.176.755,06	10,74	4.499.128,04	-
Planejamento e Orçamento	-	-	-	-	-	-	-	-	-	-	-
Administração Geral	5.616.000,00	5.675.883,10	836.403,97	1.724.210,57	12,09	3.951.672,53	632.205,78	1.176.755,06	10,74	4.499.128,04	-
Administração Financeira	-	-	-	-	-	-	-	-	-	-	-
Controle Interno	-	-	-	-	-	-	-	-	-	-	-
Normatização e Fiscalização	-	-	-	-	-	-	-	-	-	-	-
Tecnologia da Informação	-	-	-	-	-	-	-	-	-	-	-
Ordenamento Territorial	-	-	-	-	-	-	-	-	-	-	-
Formação de Recursos Humanos	-	-	-	-	-	-	-	-	-	-	-
Administração de Receitas	-	-	-	-	-	-	-	-	-	-	-
Administração de Concessões	-	-	-	-	-	-	-	-	-	-	-
Comunicação Social	-	-	-	-	-	-	-	-	-	-	-
Demais Subfunções	-	-	-	-	-	-	-	-	-	-	-
DEFESA NACIONAL	-	-	-	-	-	-	-	-	-	-	-
Defesa Aérea	-	-	-	-	-	-	-	-	-	-	-
Defesa Naval	-	-	-	-	-	-	-	-	-	-	-
Defesa Terrestre	-	-	-	-	-	-	-	-	-	-	-
Administração Geral	-	-	-	-	-	-	-	-	-	-	-
Demais Subfunções	-	-	-	-	-	-	-	-	-	-	-
SEGURANÇA PÚBLICA	-	-	-	-	-	-	-	-	-	-	-
Policliamento	-	-	-	-	-	-	-	-	-	-	-
Defesa Civil	-	-	-	-	-	-	-	-	-	-	-
Informação e Inteligência	-	-	-	-	-	-	-	-	-	-	-
Administração Geral	-	-	-	-	-	-	-	-	-	-	-
Demais Subfunções	-	-	-	-	-	-	-	-	-	-	-
RELAÇÕES EXTERIORES	-	-	-	-	-	-	-	-	-	-	-
Relações Diplomáticas	-	-	-	-	-	-	-	-	-	-	-
Cooperação Internacional	-	-	-	-	-	-	-	-	-	-	-
Administração Geral	-	-	-	-	-	-	-	-	-	-	-
Demais Subfunções	-	-	-	-	-	-	-	-	-	-	-
ASSISTÊNCIA SOCIAL	1.927.600,00	1.974.300,00	370.353,18	674.613,85	4,73	1.299.686,15	343.551,33	509.613,89	4,65	1.464.686,11	-
Assistência ao Idoso	50.000,00	50.000,00	2.736,25	4.340,80	0,03	45.659,20	1.984,33	3.588,88	0,03	46.411,12	-
Assistência ao Portador de Deficiência	-	-	-	-	-	-	-	-	-	-	-
Assistência à Criança e ao Adolescente	253.000,00	253.000,00	27.735,04	86.621,35	0,61	166.378,65	28.530,10	55.273,86	0,50	197.726,14	-
Assistência Comunitária	1.624.600,00	1.671.300,00	339.881,89	583.651,70	4,09	1.087.648,30	313.036,90	450.751,15	4,11	1.220.548,85	-
Administração Geral	-	-	-	-	-	-	-	-	-	-	-
Demais Subfunções	-	-	-	-	-	-	-	-	-	-	-
PREVIDÊNCIA SOCIAL	130.000,00	130.000,00	-	-	-	130.000,00	-	-	-	130.000,00	-
Previdência Básica	-	-	-	-	-	-	-	-	-	-	-
Previdência do Regime Estatutário	130.000,00	130.000,00	-	-	-	130.000,00	-	-	-	130.000,00	-
Previdência Complementar	-	-	-	-	-	-	-	-	-	-	-
Previdência Especial	-	-	-	-	-	-	-	-	-	-	-
Administração Geral	-	-	-	-	-	-	-	-	-	-	-
Demais Subfunções	-	-	-	-	-	-	-	-	-	-	-
SAÚDE	10.070.000,00	10.651.089,16	1.093.703,67	3.389.690,58	23,76	7.261.398,58	1.301.257,05	2.549.329,13	23,26	8.101.760,03	-
Atenção Básica	9.821.000,00	10.319.993,74	1.080.332,27	3.279.394,84	22,99	7.040.598,90	1.264.698,35	2.491.476,58	22,73	7.828.517,16	-
Assistência Hospitalar e Ambulatorial	102.000,00	123.095,42	-	20.010,22	0,14	103.085,20	11.340,15	17.735,57	0,16	105.359,85	-
Suporte Profilático e Terapêutico	24.000,00	24.000,00	-	-	-	24.000,00	-	-	-	24.000,00	-
Vigilância Sanitária	13.000,00	40.000,00	340,00	330.150,00	0,23	6.985,00	5.687,15	8.846,46	0,08	31.153,54	-
Vigilância Epidemiológica	110.000,00	144.000,00	13.031,40	57.270,52	0,40	86.729,48	19.531,40	31.270,52	0,29	112.729,48	-
Alimentação e Nutrição	-	-	-	-	-	-	-	-	-	-	-
Administração Geral	-	-	-	-	-	-	-	-	-	-	-
Demais Subfunções	-	-	-	-	-	-	-	-	-	-	-
TRABALHO	-	-	-	-	-	-	-	-	-	-	-
Proteção e Benefícios ao Trabalhador	-	-	-	-	-	-	-	-	-	-	-
Relações de Trabalho	-	-	-	-	-	-	-	-	-	-	-
Empregabilidade	-	-	-	-	-	-	-	-	-	-	-
Fomento ao Trabalho	-	-	-	-	-	-	-	-	-	-	-
Administração Geral	-	-	-	-	-	-	-	-	-	-	-
Demais Subfunções	-	-	-	-	-	-	-	-	-	-	-
EDUCAÇÃO	9.118.400,00	9.495.816,90	1.489.495,58	3.455.727,97	24,23	6.040.888,93	1.706.840,80	2.812.520,35	25,66	6.683.296,55	-
Ensino Fundamental	5.203.400,00	5.415.820,44	720.493,14	1.892.077,96	13,26	3.523.742,48	852.046,76	1.490.778,75	13,60	3.925.041,69	-
Ensino Médio	38.000,00	38.000,00	1.645,00	1.645,00	0,01	36.355,00	1.645,00	1.645,00	0,02	36.355,00	-



DIÁRIO OFICIAL

MUNICÍPIO DE ARAMINA

Conforme Lei Municipal nº 1.468 de 19 de Janeiro de 2018

Sexta-feira, 28 de julho de 2023

Ano V | Edição nº 631A

Página 40 de 97

Desporto Comunitário	396.000,00	799.000,00	71.101,73	197.008,68	1,38	601.991,32	59.980,53	140.421,15	1,28	658.578,85
Lazer	-	-	-	-	-	-	-	-	-	-
Administração Geral	-	-	-	-	-	-	-	-	-	-
Demais Subfunções	-	-	-	-	-	-	-	-	-	-
ENCARGOS ESPECIAIS	950.000,00	1.121.000,00	230.147,79	538.994,36	3,78	582.005,64	230.147,79	538.994,36	4,92	582.005,64
Refinanciamento da Dívida Interna	-	-	-	-	-	-	-	-	-	-
Refinanciamento da Dívida Externa	-	-	-	-	-	-	-	-	-	-
Serviço da Dívida Interna	620.000,00	791.000,00	147.867,25	362.336,46	2,54	428.663,54	147.867,25	362.336,46	3,31	428.663,54
Serviço da Dívida Externa	-	-	-	-	-	-	-	-	-	-
Transferências	-	-	-	-	-	-	-	-	-	-
Outros Encargos Especiais	330.000,00	330.000,00	82.280,54	176.657,90	1,24	153.342,10	82.280,54	176.657,90	1,61	153.342,10
Transferências para a Educação Básica	-	-	-	-	-	-	-	-	-	-
Demais Subfunções	-	-	-	-	-	-	-	-	-	-
RESERVA DE CONTINGÊNCIA	630.000,00	630.000,00	-	-	-	630.000,00	-	-	-	630.000,00
DESPESAS (INTRA-ORÇAMENTÁRIAS) (II)	-	-	-	-	-	-	-	-	-	-
TOTAL (III) = (I + II)	36.900.000,00	39.497.467,50	6.598.818,18	14.264.088,08	100,00	25.233.399,42	6.533.470,10	10.960.299,23	100,00	28.537.168,27

FUNÇÃO/SUBFUNÇÃO	DOTAÇÃO INICIAL	DOTAÇÃO ATUALIZADA (a)	DESPESAS EMPENHADAS			SALDO (c) = (a-b)	DESPESAS LIQUIDADAS			SALDO (e) = (a-d)	INSCRITAS EM RESTOS A PAGAR NÃO PROCESSADOS (f)
			No Bimestre	Até o Bimestre (b)	% (b/total b)		No Bimestre	Até o Bimestre (d)	% (d/total d)		
DESPESAS (INTRA-ORÇAMENTÁRIAS) (II)	-	-	-	-	-	-	-	-	-	-	-
LEGISLATIVA	-	-	-	-	-	-	-	-	-	-	-
Ação Legislativa	-	-	-	-	-	-	-	-	-	-	-
Controle Externo	-	-	-	-	-	-	-	-	-	-	-
Administração Geral	-	-	-	-	-	-	-	-	-	-	-
Demais Subfunções	-	-	-	-	-	-	-	-	-	-	-
JUDICIÁRIA	-	-	-	-	-	-	-	-	-	-	-
Ação Judiciária	-	-	-	-	-	-	-	-	-	-	-
Defesa do Interesse Público no Processo Judiciário	-	-	-	-	-	-	-	-	-	-	-
Administração Geral	-	-	-	-	-	-	-	-	-	-	-
Demais Subfunções	-	-	-	-	-	-	-	-	-	-	-
ESSENCIAL A JUSTIÇA	-	-	-	-	-	-	-	-	-	-	-
Defesa da Ordem Jurídica	-	-	-	-	-	-	-	-	-	-	-
Representação Judicial e Extrajudicial	-	-	-	-	-	-	-	-	-	-	-
Administração Geral	-	-	-	-	-	-	-	-	-	-	-
Demais Subfunções	-	-	-	-	-	-	-	-	-	-	-
ADMINISTRAÇÃO	-	-	-	-	-	-	-	-	-	-	-
Planejamento e Orçamento	-	-	-	-	-	-	-	-	-	-	-
Administração Geral	-	-	-	-	-	-	-	-	-	-	-
Administração Financeira	-	-	-	-	-	-	-	-	-	-	-
Controle Interno	-	-	-	-	-	-	-	-	-	-	-
Normatização e Fiscalização	-	-	-	-	-	-	-	-	-	-	-
Tecnologia da Informação	-	-	-	-	-	-	-	-	-	-	-
Ordenamento Territorial	-	-	-	-	-	-	-	-	-	-	-
Formação de Recursos Humanos	-	-	-	-	-	-	-	-	-	-	-
Administração de Receitas	-	-	-	-	-	-	-	-	-	-	-
Administração de Concessões	-	-	-	-	-	-	-	-	-	-	-
Comunicação Social	-	-	-	-	-	-	-	-	-	-	-
Demais Subfunções	-	-	-	-	-	-	-	-	-	-	-
DEFESA NACIONAL	-	-	-	-	-	-	-	-	-	-	-
Defesa Aérea	-	-	-	-	-	-	-	-	-	-	-
Defesa Naval	-	-	-	-	-	-	-	-	-	-	-
Defesa Terrestre	-	-	-	-	-	-	-	-	-	-	-
Administração Geral	-	-	-	-	-	-	-	-	-	-	-
Demais Subfunções	-	-	-	-	-	-	-	-	-	-	-
SEGURANÇA PÚBLICA	-	-	-	-	-	-	-	-	-	-	-
Policciamento	-	-	-	-	-	-	-	-	-	-	-
Defesa Civil	-	-	-	-	-	-	-	-	-	-	-
Informação e Inteligência	-	-	-	-	-	-	-	-	-	-	-
Administração Geral	-	-	-	-	-	-	-	-	-	-	-
Demais Subfunções	-	-	-	-	-	-	-	-	-	-	-
RELAÇÕES EXTERIORES	-	-	-	-	-	-	-	-	-	-	-
Relações Diplomáticas	-	-	-	-	-	-	-	-	-	-	-
Cooperação Internacional	-	-	-	-	-	-	-	-	-	-	-
Administração Geral	-	-	-	-	-	-	-	-	-	-	-
Demais Subfunções	-	-	-	-	-	-	-	-	-	-	-
ASSISTÊNCIA SOCIAL	-	-	-	-	-	-	-	-	-	-	-
Assistência ao Idoso	-	-	-	-	-	-	-	-	-	-	-
Assistência ao Portador de Deficiência	-	-	-	-	-	-	-	-	-	-	-
Assistência à Criança e ao Adolescente	-	-	-	-	-	-	-	-	-	-	-
Assistência Comunitária	-	-	-	-	-	-	-	-	-	-	-
Administração Geral	-	-	-	-	-	-	-	-	-	-	-
Demais Subfunções	-	-	-	-	-	-	-	-	-	-	-
PREVIDÊNCIA SOCIAL	-	-	-	-	-	-	-	-	-	-	-
Previdência Básica	-	-	-	-	-	-	-	-	-	-	-
Previdência do Regime Estatutário	-	-	-	-	-	-	-	-	-	-	-
Previdência Complementar	-	-	-	-	-	-	-	-	-	-	-
Previdência Especial	-	-	-	-	-	-	-	-	-	-	-
Administração Geral	-	-	-	-	-	-	-	-	-	-	-
Demais Subfunções	-	-	-	-	-	-	-	-	-	-	-
SAÚDE	-	-	-	-	-	-	-	-	-	-	-
Atenção Básica	-	-	-	-	-	-	-	-	-	-	-
Assistência Hospitalar e Ambulatorial	-	-	-	-	-	-	-	-	-	-	-
Suporte Profilático e Terapêutico	-	-	-	-	-	-	-	-	-	-	-
Vigilância Sanitária	-	-	-	-	-	-	-	-	-	-	-
Vigilância Epidemiológica	-	-	-	-	-	-	-	-	-	-	-
Alimentação e Nutrição	-	-	-	-	-	-	-	-	-	-	-
Administração Geral	-	-	-	-	-	-	-	-	-	-	-
Demais Subfunções	-	-	-	-	-	-	-	-	-	-	-
TRABALHO	-	-	-	-	-	-	-	-	-	-	-
Proteção e Benefícios ao Trabalhador	-	-	-	-	-	-	-	-	-	-	-
Relações de Trabalho	-	-	-	-	-	-	-	-	-	-	-
Empregabilidade	-	-	-	-	-	-	-	-	-	-	-
Fomento ao Trabalho	-	-	-	-	-	-	-	-	-	-	-
Administração Geral	-	-	-	-	-	-	-	-	-	-	-
Demais Subfunções	-	-	-	-	-	-	-	-	-	-	-
EDUCAÇÃO	-	-	-	-	-	-	-	-	-	-	-
Ensino Fundamental	-	-	-	-	-	-	-	-	-	-	-
Ensino Médio	-	-	-	-	-	-	-	-	-	-	-
Ensino Profissional	-	-	-	-	-	-	-	-	-	-	-
Ensino Superior	-	-	-	-	-	-	-	-	-	-	-
Educação Infantil	-	-	-	-	-	-	-	-	-	-	-
Educação de Jovens e Adultos	-	-	-	-	-	-	-	-	-	-	-
Educação Especial	-	-	-	-	-	-	-	-	-	-	-



DIÁRIO OFICIAL

MUNICÍPIO DE ARAMINA

Conforme Lei Municipal nº 1.468 de 19 de Janeiro de 2018

Sexta-feira, 28 de julho de 2023

Ano V | Edição nº 631A

Página 42 de 97

PREFEITURA MUNICIPAL DE ARAMINA

Tabela 3 - Demonstrativo da Receita Corrente Líquida

PREFEITURA MUNICIPAL DE ARAMINA
RELATÓRIO RESUMIDO DA EXECUÇÃO ORÇAMENTÁRIA
DEMONSTRATIVO DA RECEITA CORRENTE LÍQUIDA
ORÇAMENTOS FISCAL E DA SEGURIDADE SOCIAL
Período: 2º Bimestre

RREO - Anexo 3 (LRF, Art. 53, inciso I)

ESPECIFICAÇÃO	EVOLUÇÃO DA RECEITA REALIZADA NOS ÚLTIMOS 12 MESES												TOTAL (ÚLTIMOS 12 MESES)	Em Reais PREVISÃO ATUALIZADA <EXERCÍCIO>
	<MR-II>	<MR-10>	<MR-9>	<MR-8>	<MR-7>	<MR-6>	<MR-5>	<MR-4>	<MR-3>	<MR-2>	<MR-1>	<MR>		
RECEITAS CORRENTES (I)	3.591.457,13	3.460.487,90	3.482.592,71	3.152.509,79	2.871.087,78	3.009.884,67	2.985.296,02	3.868.557,39	3.589.532,55	3.845.694,89	2.883.661,15	2.759.947,25	39.500.709,23	41.280.000,00
Impostos, Taxas e Contribuições de Melhoria	454.729,53	373.612,13	478.773,29	330.944,48	345.738,97	367.289,33	234.562,14	336.319,27	266.555,55	683.408,71	309.268,17	309.271,83	4.490.473,40	4.690.000,00
IPTU	135.218,90	28.714,47	21.215,55	19.981,90	19.782,97	14.363,07	4.509,75	6.770,10	1.407,59	4.838,34	9.144,53	6.988,78	272.935,95	341.000,00
ISS	188.389,50	252.935,66	213.296,29	211.777,54	224.440,32	211.647,11	212.915,43	180.918,08	201.739,05	266.242,88	170.182,15	217.000,59	2.551.484,60	2.958.000,00
ITBI	11.915,00	39.762,33	196.735,00	45.061,20	42.447,24	36.133,84	2.510,24	60.600,00	5.176,24	327.657,27	11.222,73	6.781,39	786.002,48	600.000,00
IRRF	29.521,95	24.129,04	26.007,63	32.901,83	36.824,47	77.739,99	3.233,77	72.121,60	52.240,31	74.916,16	105.249,30	64.303,24	599.189,29	410.000,00
Outros Impostos, Taxas e Contribuições de Melhoria	89.684,18	28.070,63	21.518,82	21.222,01	22.243,97	27.405,32	11.392,95	15.909,49	5.992,36	9.754,06	13.469,46	14.197,83	280.861,08	381.000,00
Receita de Contribuições	23.068,90	26.479,86	27.984,45	27.626,12	33.084,40	28.302,94	26.821,43	28.986,09	27.930,11	29.403,92	24.435,40	29.252,22	333.375,84	380.000,00
Receita Patrimonial	84.533,21	87.909,74	91.644,49	131.519,40	100.711,80	111.926,83	91.138,08	114.900,04	106.699,59	95.749,77	99.955,53	130.955,99	1.247.644,47	282.000,00
Rendimentos de Aplicação Financeira	83.527,21	86.903,74	91.644,49	107.855,84	99.704,80	110.919,83	90.131,08	113.893,04	105.692,59	94.742,77	98.948,53	129.948,99	1.213.912,91	232.000,00
Outras Receitas Patrimoniais	1.006,00	1.006,00	-	23.663,56	1.007,00	1.007,00	1.007,00	1.007,00	1.007,00	1.007,00	1.007,00	1.007,00	33.731,56	50.000,00
Receita Agropecuária	-	-	-	-	-	-	-	-	-	-	-	-	-	-
Receita Industrial	-	-	-	-	-	-	-	-	-	-	-	-	-	-
Receita de Serviços	37.127,41	35.763,96	30.308,76	36.300,02	32.837,40	26.667,56	27.514,29	39.707,46	31.324,74	38.386,88	42.739,24	28.358,29	407.036,01	570.000,00
Transferências Correntes	2.989.402,55	2.933.343,52	2.850.593,80	2.616.736,38	2.349.421,51	2.465.682,30	2.595.780,39	3.340.020,61	3.154.125,83	2.994.424,81	2.400.923,82	2.257.742,66	32.948.198,18	35.248.000,00
Cota-Parte do FPM	1.195.293,78	1.118.425,44	1.505.330,28	1.093.703,91	1.007.285,40	958.398,00	1.204.531,82	1.871.600,91	1.214.488,68	1.619.062,33	990.454,70	1.132.398,81	14.910.974,06	16.400.000,00
Cota-Parte do ICMS	775.616,61	571.748,64	662.040,12	783.765,13	585.045,36	623.785,92	659.050,60	649.861,73	787.748,45	600.525,61	639.534,57	463.389,96	7.802.112,70	9.200.000,00
Cota-Parte do IPVA	81.934,89	66.847,97	48.633,97	36.687,15	48.715,31	48.817,49	28.240,85	47.758,81	464.972,68	161.310,97	130.088,70	123.560,44	1.287.569,23	1.250.000,00
Cota-Parte do ITR	677,46	931,97	512,39	801,17	63.433,57	128.156,61	7.501,25	25.470,39	5.408,11	527,19	1.043,20	625,42	235.088,73	250.000,00
Transferências da LC 61/1989	3.124,00	3.491,02	3.233,06	2.665,11	3.950,95	4.324,96	3.007,80	3.885,44	4.229,74	3.268,43	3.321,23	3.929,17	43.020,91	50.000,00
Transferências do FUNDEB	359.351,21	265.482,82	287.602,79	339.813,65	256.945,83	291.819,64	298.929,67	364.333,30	432.102,31	304.082,03	281.720,11	216.162,80	3.698.346,16	4.300.000,00
Outras Transferências Correntes	573.404,60	906.415,66	342.651,19	359.300,26	384.045,09	410.379,68	394.518,40	377.110,03	245.175,86	305.648,25	354.761,31	317.676,06	4.971.086,39	3.798.000,00
Outras Receitas Correntes	2.595,53	3.378,69	3.287,92	9.383,39	9.293,70	10.015,71	9.479,69	8.623,92	2.896,73	4.320,80	6.338,99	4.366,26	73.981,33	110.000,00
DEDUÇÕES (II)	411.393,08	352.697,67	334.810,82	383.124,27	321.886,26	352.624,41	380.466,33	403.221,84	495.369,11	476.938,59	352.887,91	344.422,95	4.609.843,24	5.190.000,00
Contrib. do Servidor para o Plano de Previdência	-	-	-	-	-	-	-	-	-	-	-	-	-	-
Compensação Financ. entre Regimes Previdência	-	-	-	-	-	-	-	-	-	-	-	-	-	-
Rendimentos de Aplicações de Recursos Previdenciários	-	-	-	-	-	-	-	-	-	-	-	-	-	-
Dedução de Receita para Formação do FUNDEB	411.393,08	352.697,67	334.810,82	383.124,27	321.886,26	352.624,41	380.466,33	403.221,84	495.369,11	476.938,59	352.887,91	344.422,95	4.609.843,24	5.190.000,00
RECEITA CORRENTE LÍQUIDA (III) = (I - II)	3.180.064,05	3.107.790,23	3.147.781,89	2.769.385,52	2.549.201,52	2.657.260,26	2.604.829,69	3.465.335,55	3.094.163,44	3.368.756,30	2.530.773,24	2.415.524,30	34.890.865,99	36.090.000,00
(-) Emendas individuais (art. 166-A, § 1º, da CF) (IV)	-	300.000,00	-	-	-	-	-	-	-	-	-	-	300.000,00	-
RCLAJUSTADA P/ ENDIVIDAMENTO (V) = (III - IV)	3.180.064,05	2.807.790,23	3.147.781,89	2.769.385,52	2.549.201,52	2.657.260,26	2.604.829,69	3.465.335,55	3.094.163,44	3.368.756,30	2.530.773,24	2.415.524,30	34.590.865,99	36.090.000,00
(-) Emendas de bancada (art. 166, § 16, da CF) (VI)	-	150.000,00	50.000,00	-	-	-	-	-	-	-	-	-	200.000,00	-
RCLAJUSTADA P/ DESPESA COM PESSOAL (VII) = (V - VI)	3.180.064,05	2.657.790,23	3.097.781,89	2.769.385,52	2.549.201,52	2.657.260,26	2.604.829,69	3.465.335,55	3.094.163,44	3.368.756,30	2.530.773,24	2.415.524,30	34.390.865,99	36.090.000,00

FONTE: Sistema CECAM, Unidade Responsável: CONTABILIDADE. Emissão: 28/07/2023, às 09:24:57. Assinado Digitalmente no dia 28/07/2023, às 09:24:57.



DIÁRIO OFICIAL

MUNICÍPIO DE ARAMINA

Conforme Lei Municipal nº 1.468 de 19 de Janeiro de 2018

Sexta-feira, 28 de julho de 2023

Ano V | Edição nº 631A

Página 43 de 97

PREFEITURA MUNICIPAL DE ARAMINA

Tabela 4 - Demonstrativo das Receitas e Despesas Previdenciárias do Regime Próprio de Previdência dos Servidores

PREFEITURA MUNICIPAL DE ARAMINA
RELATÓRIO RESUMIDO DA EXECUÇÃO ORÇAMENTÁRIA
DEMONSTRATIVO DAS RECEITAS E DESPESAS PREVIDENCIÁRIAS DO REGIME PRÓPRIO DE PREVIDÊNCIA DOS SERVIDORES
ORÇAMENTO DA SEGURIDADE SOCIAL

Período: 2º Bimestre

RREO - Anexo 4 (LRF, Art. 53, inciso II)

Em Reais

RECEITAS - PLANO PREVIDENCIÁRIO FUNDO EM CAPITALIZAÇÃO	PREVISÃO ATUALIZADA	RECEITAS REALIZADAS			
RECEITAS CORRENTES (I)	-	-			
Receita de Contribuições dos Segurados	-	-			
Ativo	-	-			
Inativo	-	-			
Pensionista	-	-			
Receita de Contribuições Patronais	-	-			
Ativo	-	-			
Inativo	-	-			
Pensionista	-	-			
Receita Patrimonial	-	-			
Receitas Imobiliárias	-	-			
Receitas de Valores Mobiliários	-	-			
Outras Receitas Patrimoniais	-	-			
Receita de Serviços	-	-			
Outras Receitas Correntes	-	-			
Compensação Previdenciária do RGPS para o RPPS	-	-			
Receita de Aporte Periódico de Valores Predefinidos (II)	-	-			
Demais Receitas Correntes	-	-			
RECEITAS DE CAPITAL (III)	-	-			
Alienação de Bens, Direitos e Ativos	-	-			
Amortização de Empréstimos	-	-			
Outras Receitas de Capital	-	-			
TOTAL DAS RECEITAS PREVIDENCIÁRIAS RPPS - (IV) = (I + III - II)	-	-			
DESPESAS - PLANO PREVIDENCIÁRIO FUNDO EM CAPITALIZAÇÃO	DOTAÇÃO ATUALIZADA	DESPESA EMPENHADA	DESPESA LIQUIDADADA	DESPESA PAGA	INSCRITAS EM RESTOS A PAGAR NÃO PROCESSADOS
Benefícios	-	-	-	-	-
Aposentadorias	-	-	-	-	-
Pensões	-	-	-	-	-
Outras Despesas Previdenciárias	-	-	-	-	-
Compensação Previdenciária do RPPS para o RGPS	-	-	-	-	-
Demais Despesas Previdenciárias	-	-	-	-	-
TOTAL DAS DESPESAS PREVIDENCIÁRIAS RPPS (V)	-	-	-	-	-
RESULTADO PREVIDENCIÁRIO (VI) = (IV - V)	-	-	-	-	-
RECURSOS ARRECADADOS EM EXERCÍCIOS ANTERIORES - PLANO PREVIDENCIÁRIO - FUNDO EM CAPITALIZAÇÃO	PREVISÃO ORÇAMENTÁRIA				
VALOR					
RESERVA ORÇAMENTÁRIA DO RPPS - PLANO PREVIDENCIÁRIO FUNDO EM CAPITALIZAÇÃO	PREVISÃO ORÇAMENTÁRIA				
VALOR					
APORTES DE RECURSOS PARA O RPPS - PLANO PREVIDENCIÁRIO FUNDO EM CAPITALIZAÇÃO	APORTES REALIZADOS				
Plano de Amortização - Contribuição Patronal Suplementar					
Plano de Amortização - Aporte Periódico de Valores Predefinidos					
Outros Aportes para o RPPS					
Recursos para Cobertura de Déficit Financeiro					
BENS E DIREITOS DO RPPS - PLANO PREVIDENCIÁRIO FUNDO EM CAPITALIZAÇÃO	SALDO ATUAL				
Caixa e Equivalente de Caixa					
Investimentos e Aplicações					
Outros Bens e Direitos					
RECEITAS - PLANO FINANCEIRO FUNDO EM REPARTIÇÃO	PREVISÃO ATUALIZADA	RECEITAS REALIZADAS			
RECEITAS CORRENTES (VII)	-	-			
Receita de Contribuições dos Segurados	-	-			
Ativo	-	-			
Inativo	-	-			
Pensionista	-	-			
Receita de Contribuições Patronais	-	-			
Ativo	-	-			
Inativo	-	-			
Pensionista	-	-			
Receita Patrimonial	-	-			
Receitas Imobiliárias	-	-			
Receitas de Valores Mobiliários	-	-			
Outras Receitas Patrimoniais	-	-			
Receita de Serviços	-	-			
Outras Receitas Correntes	-	-			
Compensação Previdenciária do RGPS para o RPPS	-	-			
Demais Receitas Correntes	-	-			
RECEITAS DE CAPITAL (VIII)	-	-			
Alienação de Bens, Direitos e Ativos	-	-			
Amortização de Empréstimos	-	-			
Outras Receitas de Capital	-	-			
TOTAL DAS RECEITAS PREVIDENCIÁRIAS RPPS - (IX) = (VII + VIII)	-	-			
DESPESAS - PLANO FINANCEIRO FUNDO EM REPARTIÇÃO	DOTAÇÃO ATUALIZADA	DESPESA EMPENHADA	DESPESA LIQUIDADADA	DESPESA PAGA	INSCRITAS EM RESTOS A PAGAR NÃO PROCESSADOS
Benefícios	-	-	-	-	-
Aposentadorias	-	-	-	-	-
Pensões	-	-	-	-	-
Outras Despesas Previdenciárias	-	-	-	-	-
Compensação Previdenciária do RPPS para o RGPS	-	-	-	-	-
Demais Despesas Previdenciárias	-	-	-	-	-
TOTAL DAS DESPESAS PREVIDENCIÁRIAS RPPS (X)	-	-	-	-	-
RESULTADO PREVIDENCIÁRIO (XI) = (IX - X)	-	-	-	-	-
APORTES DE RECURSOS PARA O RPPS - PLANO FINANCEIRO FUNDO EM REPARTIÇÃO	APORTES REALIZADOS				
Recursos para Cobertura de Insuficiências Financeiras					
Recursos para Formação de Reserva					



DIÁRIO OFICIAL

MUNICÍPIO DE ARAMINA

Conforme Lei Municipal nº 1.468 de 19 de Janeiro de 2018

Sexta-feira, 28 de julho de 2023

Ano V | Edição nº 631A

Página 44 de 97

BENS E DIREITOS DO RPPS - PLANO FINANCEIRO FUNDO EM REPARTIÇÃO	SALDO ATUAL
Caixa e Equivalente de Caixa Investimentos e Aplicações Outros Bens e Direitos	

RECEITAS DA ADMINISTRAÇÃO DO RPPS	PREVISÃO ATUALIZADA	RECEITAS REALIZADAS
RECEITAS CORRENTES		
TOTAL DAS RECEITAS DA ADMINISTRAÇÃO DO RPPS - (XII)	-	-

DESPESA DA ADMINISTRAÇÃO DO RPPS	DOTAÇÃO ATUALIZADA	DESPESA EMPENHADA	DESPESA LIQUIDADADA	DESPESA PAGA	INSCRITAS EM RESTOS A PAGAR NÃO PROCESSADOS
DESPESAS CORRENTES (XIII) Pessoal e Encargos Sociais Demais Despesas Correntes		-	-	-	-
DESPESAS DE CAPITAL (XIV)		-	-	-	-
TOTAL DAS DESPESAS DA ADMINISTRAÇÃO DO RPPS (XV) = (XIII - XIV)	-	-	-	-	-
RESULTADO DA ADMINISTRAÇÃO DO RPPS (XVI) = (XII - XV)	-	-	-	-	-

BENS E DIREITOS DO RPPS - ADMINISTRAÇÃO DO RPPS	SALDO ATUAL
Caixa e Equivalente de Caixa Investimentos e Aplicações Outros Bens e Direitos	

RECEITAS PREVIDENCIÁRIAS (BENEFÍCIOS MANTIDOS PELO TESOUREIRO)	PREVISÃO ATUALIZADA	RECEITAS REALIZADAS
Contribuições dos Servidores Demais Receitas Previdenciárias		
TOTAL DAS RECEITAS (BENEFÍCIOS MANTIDOS PELO TESOUREIRO) (XVII)	-	-

DESPESAS PREVIDENCIÁRIAS (BENEFÍCIOS MANTIDOS PELO TESOUREIRO)	DOTAÇÃO ATUALIZADA	DESPESA EMPENHADA	DESPESA LIQUIDADADA	DESPESA PAGA	INSCRITAS EM RESTOS A PAGAR NÃO PROCESSADOS
Aposentadorias Pensões Outras Despesas Previdenciárias		-	-	-	-
TOTAL DAS DESPESAS (BENEFÍCIOS MANTIDOS PELO TESOUREIRO) (XVIII)	-	-	-	-	-
RESULTADO DOS BENEFÍCIOS MANTIDOS PELO TESOUREIRO (XIX) = (XVII - XVIII)	-	-	-	-	-

FONTE: Sistema CECAM, Unidade Responsável: CONTABILIDADE. Emissão: 28/07/2023, às 09:25:00. Assinado Digitalmente no dia 28/07/2023, às 09:25:00.



DIÁRIO OFICIAL

MUNICÍPIO DE ARAMINA

Conforme Lei Municipal nº 1.468 de 19 de Janeiro de 2018

Sexta-feira, 28 de julho de 2023

Ano V | Edição nº 631A

Página 45 de 97

PREFEITURA MUNICIPAL DE ARAMINA

Tabela 6 - Demonstrativo do Resultado Primário

PREFEITURA MUNICIPAL DE ARAMINA
RELATÓRIO RESUMIDO DA EXECUÇÃO ORÇAMENTÁRIA
DEMONSTRATIVO DOS RESULTADOS PRIMÁRIO E NOMINAL - ESTADOS, DISTRITO FEDERAL E MUNICÍPIOS
ORÇAMENTOS FISCAL E DA SEGURIDADE SOCIAL
Período: 2º Bimestre

RREO - ANEXO 6 (LRF, art 53, inciso III)

Em reais

RECEITAS PRIMÁRIAS	PREVISÃO ATUALIZADA	RECEITAS REALIZADAS
RECEITAS CORRENTES (I)	36.090.000,00	11.409.217,28
Impostos, Taxas e Contribuições de Melhoria	4.690.000,00	1.568.504,26
IPTU	341.000,00	22.379,24
ISS	2.958.000,00	855.164,67
ITBI	600.000,00	350.837,63
Irrf	410.000,00	296.709,01
Outros Impostos, Taxas e Contribuições de Melhoria	381.000,00	43.413,71
Contribuições	380.000,00	111.021,65
Receita Patrimonial	282.000,00	433.360,88
Aplicações Financeiras (II)	232.000,00	429.332,88
Outras Receitas Patrimoniais	50.000,00	4.028,00
Transferências Correntes	30.058.000,00	9.137.598,56
Cota-Parte do FPM	13.360.000,00	3.965.123,72
Cota-Parte do ICMS	7.360.000,00	1.992.959,00
Cota-Parte do IPVA	1.000.000,00	704.305,05
Cota-Parte do ITR	200.000,00	6.083,16
Transferências da LC nº 61/1989	40.000,00	11.798,90
Transferências do FUNDEB	4.300.000,00	1.234.067,25
Outras Transferências Correntes	3.798.000,00	1.223.261,48
Demais Receitas Correntes	680.000,00	158.731,93
Outras Receitas Financeiras (III)		
Receitas Correntes Restantes	680.000,00	158.731,93
RECEITAS PRIMÁRIAS CORRENTES (EXCETO RPPS) (IV) = (I - (II + III))	35.858.000,00	10.979.884,40
RECEITAS PRIMÁRIAS CORRENTES (RPPS) (V)		
RECEITAS NÃO PRIMÁRIAS CORRENTES (RPPS) (VI)		
RECEITAS DE CAPITAL (VII)	810.000,00	139.000,00
Operações de Crédito (VIII)		
Amortização de Empréstimos (IX)		
Alienação de Bens	50.000,00	-
Receitas de Alienação de Investimentos Temporários (X)		
Receitas de Alienação de Investimentos Permanentes (XI)		
Outras Alienações de Bens	50.000,00	-
Transferências de Capital	760.000,00	139.000,00
Convênios	760.000,00	47.000,00
Outras Transferências de Capital	-	92.000,00
Outras Receitas de Capital	-	-
Outras Receitas de Capital Não Primárias (XII)		
Outras Receitas de Capital Primárias		
RECEITAS PRIMÁRIAS DE CAPITAL (EXCETO RPPS) (XIII) = (VII - (VIII + IX + X + XI + XII))	810.000,00	139.000,00
RECEITAS PRIMÁRIAS DE CAPITAL (RPPS) (XIV)		
RECEITAS NÃO PRIMÁRIAS DE CAPITAL (RPPS) (XV)		
RECEITA PRIMÁRIA TOTAL (XVI) = (IV + V + XIII + XIV)	36.668.000,00	11.118.884,40
RECEITA PRIMÁRIA TOTAL (EXCETO RPPS) (XVII) = (IV + XIII)	36.668.000,00	11.118.884,40

DESPESAS PRIMÁRIAS	DOTAÇÃO ATUALIZADA	Até o Mês					
		DESPESAS EMPENHADAS	DESPESAS LIQUIDADAS	DESPESAS PAGAS (a)	RESTOS A PAGAR PROCESSADOS PAGOS (b)	RESTOS A PAGAR NÃO PROCESSADOS	
						LIQUIDADOS	PAGOS (c)
DESPESAS CORRENTES (EXCETO RPPS) (XVIII)	34.180.375,01	12.766.700,44	9.578.163,80	9.180.630,35	1.331.248,33	415.841,49	352.124,37
Pessoal e Encargos Sociais	16.501.100,00	5.133.508,63	5.133.496,04	4.851.546,38	1.306.399,43	-	-
Juros e Encargos da Dívida (XIV)	22.000,00	15.680,39	15.680,39	15.680,39	-	-	-
Outras Despesas Correntes	17.657.275,01	7.617.511,42	4.428.987,37	4.313.403,58	24.848,90	415.841,49	352.124,37
DESPESAS PRIMÁRIAS CORR. (EXCETO RPPS) (XX) = (XVIII - XIX)	34.158.375,01	12.751.020,05	9.562.483,41	9.164.949,96	1.331.248,33	415.841,49	352.124,37
DESPESAS PRIMÁRIAS CORRENTES (COM RPPS) (XXI)							
DESPESAS NÃO PRIMÁRIAS CORRENTES (COM RPPS) (XXII)							
DESPESAS DE CAPITAL (EXCETO RPPS) (XXIII)	4.687.092,49	1.497.367,64	1.382.135,43	1.368.830,43	-	747.637,74	738.806,27
Investimentos	4.617.092,49	1.490.367,64	1.375.135,43	1.361.830,43	-	747.637,74	738.806,27
Inversões Financeiras	-	-	-	-	-	-	-
Concessão de Empréstimos e Financiamentos (XXIV)							
Aquisição de Título de Capital já Integralizado (XXV)							
Aquisição de Título de Crédito (XXVI)							
Demais Inversões Financeiras	70.000,00	7.000,00	7.000,00	7.000,00	-	-	-
Amortização da Dívida (XXVII)							
DESPESAS PRIMÁRIAS DE CAPITAL (EXCETO RPPS) (XXVIII) = (XXIII - (XXIV + XXV + XXVI + XXVII))	4.617.092,49	1.490.367,64	1.375.135,43	1.361.830,43	-	747.637,74	738.806,27
RESERVA DE CONTINGÊNCIA (XXIX)	630.000,00						
DESPESAS PRIMÁRIAS DE CAPITAL (COM RPPS) (XXX)							
DESPESAS NÃO PRIMÁRIAS DE CAPITAL (COM RPPS) (XXXI)							
DESPESA PRIMÁRIA (XXXII) = (XX + XXI + XXVIII + XXIX + XXX)	39.405.467,50	14.241.387,69	10.937.618,84	10.526.780,39	1.331.248,33	1.163.479,23	1.096.930,64
DESPESA PRIMÁRIA (EXCETO RPPS) (XXXIII) = (XX + XXVIII + XXIX)	39.405.467,50	14.241.387,69	10.937.618,84	10.526.780,39	1.331.248,33	1.163.479,23	1.096.930,64

RESULTADO PRIMÁRIO (COM RPPS) - Acima da Linha (XXXIV) = (XVIIa - (XXXIIa + XXXIIb + XXXIIc))	1.830.874,96
RESULTADO PRIMÁRIO (SEM RPPS) - Acima da Linha (XXXV) = (XVIIa - (XXXIIa + XXXIIb + XXXIIc))	1.830.874,96

DISCRIMINAÇÃO DA META FISCAL	VALOR CORRENTE
META DE RESULTADO PRIMÁRIO FIXADA NO ANEXO DE METAS FISCAIS DA LDO P/ O EXERCÍCIO DE REFERÊNCIA	1,00

JUROS NOMINAIS	VALOR INCORRIDO
Juros, Encargos e Variações Monetárias Ativos (Exceto RPPS) (XXXVI)	807.685,22
Juros, Encargos e Variações Monetárias Passivos (Exceto RPPS) (XXXVII)	52.404,64

RREO-Anexo 06

Município de Aramina - SP



DIÁRIO OFICIAL

MUNICÍPIO DE ARAMINA

Conforme Lei Municipal nº 1.468 de 19 de Janeiro de 2018

Sexta-feira, 28 de julho de 2023

Ano V | Edição nº 631A

Página 46 de 97

PREFEITURA MUNICIPAL DE ARAMINA

Tabela 7 - Demonstrativo dos Restos a Pagar por Poder e Órgão

PREFEITURA MUNICIPAL DE ARAMINA
RELATÓRIO RESUMIDO DA EXECUÇÃO ORÇAMENTÁRIA
DEMONSTRATIVO DOS RESTOS A PAGAR POR PODER E ÓRGÃO
ORÇAMENTOS FISCAL E DA SEGURIDADE SOCIAL

Período: 2º Bimestre

RREO - ANEXO 7 (LRF, art. 53, inciso V)

Em reais

PODER/ÓRGÃO	RESTOS A PAGAR PROCESSADOS E NÃO PROCESSADOS LIQUIDADOS EM EXERCÍCIOS ANTERIORES					RESTOS A PAGAR NÃO PROCESSADOS					Saldo Total (a+b)	
	Inscritos		Pagos	Cancelados	Saldo (a)	Inscritos		Liquidados	Pagos	Cancelados		Saldo (b)
	Em Exercícios Anteriores	Em 31 de dezembro de <Exercício Anterior>				Em Exercícios Anteriores	Em 31 de dezembro de <Exercício Anterior>					
RESTOS A PAGAR (EXCETO INTRA-ORÇAMENTÁRIOS) (I)	823,470.70	1,333,469.04	###	2,220.71	823,470.70	10,614.00	3,500,406.14	1,163,479.23	###	-	###	###
PODER EXECUTIVO	823,470.70	1,333,469.04	###	2,220.71	823,470.70	10,614.00	3,500,406.14	1,163,479.23	###	-	###	###
PODER LEGISLATIVO	-	-	-	-	-	-	-	-	-	-	-	-
RESTOS A PAGAR (INTRA-ORÇAMENTÁRIOS) (II)	-	-	-	-	-	-	-	-	-	-	-	-
TOTAL (II) = (I + II)	823,470.70	1,333,469.04	###	2,220.71	823,470.70	10,614.00	3,500,406.14	1,163,479.23	###	-	###	###

PODER/ÓRGÃO - INTRA	RESTOS A PAGAR PROCESSADOS E NÃO PROCESSADOS LIQUIDADOS EM EXERCÍCIOS ANTERIORES					RESTOS A PAGAR NÃO PROCESSADOS					Saldo Total (a+b)	
	Inscritos		Pagos	Cancelados	Saldo	Inscritos		Liquidados	Pagos	Cancelados		Saldo
	Em	Em 31 de dezembro de				Em	Em 31 de dezembro de					

RREO-Anexo 07



DIÁRIO OFICIAL

MUNICÍPIO DE ARAMINA

Conforme Lei Municipal nº 1.468 de 19 de Janeiro de 2018

Sexta-feira, 28 de julho de 2023

Ano V | Edição nº 631A

Página 47 de 97

PREFEITURA MUNICIPAL DE ARAMINA

Tabela 8.2 - Demonstrativo das Receitas e Despesas com Manutenção e Desenvolvimento do Ensino - MDE - MUNICÍPIOS

PREFEITURA MUNICIPAL DE ARAMINA
RELATÓRIO RESUMIDO DA EXECUÇÃO ORÇAMENTÁRIA
DEMONSTRATIVO DAS RECEITAS E DESPESAS COM MANUTENÇÃO E DESENVOLVIMENTO DO ENSINO - MDE
ORÇAMENTOS FISCAL E DA SEGURIDADE SOCIAL
Período: 2º Bimestre
RREO - ANEXO 8 (LDB, art. 72) Em Reais

RECEITAS DO ENSINO					
RECEITA RESULTANTE DE IMPOSTOS (caput do art. 212 da Constituição)	PREVISÃO ATUALIZADA (a)	RECEITAS REALIZADAS (b)			
1- RECEITA DE IMPOSTOS	4.309.000,00	1.525.090,55			
1.1- Receita Resultante do Imposto sobre a Propriedade Predial e Territorial Urbana - IPTU	341.000,00	22.379,24			
1.2- Receita Resultante do Imposto sobre Transmissão Inter Vivos - ITBI	600.000,00	356.837,63			
1.3- Receita Resultante do Imposto sobre Serviços de Qualquer Natureza - ISS	2.958.000,00	855.164,67			
1.4- Receita Resultante do Imposto de Renda Retido na Fonte - IRRF	410.000,00	296.709,01			
2- RECEITA DE TRANSFERÊNCIAS CONSTITUCIONAIS E LEGAIS	27.150.000,00	8.349.888,39			
2.1- Cota-Parte FPM	16.400.000,00	4.956.404,52			
2.1.1- Parcela referente à CF, art. 159, I, alínea b	15.200.000,00	4.956.404,52			
2.1.2- Parcela referente à CF, art. 159, I, alínea d e e	1.200.000,00	-			
2.2- Cota-Parte ICMS	9.200.000,00	2.491.198,59			
2.3- Cota-Parte IPI-Exportação	-	-			
2.4- Cota-Parte ITR	50.000,00	14.748,57			
2.5- Cota-Parte IPVA	250.000,00	7.603,92			
2.6- Cota-Parte IOF-Outro	1.250.000,00	879.932,79			
2.7- Compensações Financeiras Provenientes de Impostos e Transferências Constitucionais	-	-			
3- TOTAL DA RECEITA DE IMPOSTOS (1 + 2)	31.459.000,00	9.874.978,94			
4- TOTAL DESTINADO AO FUNDEB - 20% DE ((2.1.1) + (2.2) + (2.3) + (2.4) + (2.5) + (2.7))	5.190.000,00	1.669.618,56			
5- VALOR MÍNIMO A SER APLICADO ALÉM DO VALOR DESTINADO AO FUNDEB - 5% DE ((2.1.1) + (2.2) + (2.3) + (2.4) + (2.5)) + 25% DE ((1.1) + (1.2) + (1.3) + (1.4) + (2.1.2) + (2.6)* (2.7))	2.674.750,00	799.126,18			
FUNDEB					
RECEITAS RECEBIDAS DO FUNDEB NO EXERCÍCIO	PREVISÃO ATUALIZADA (a)	RECEITAS REALIZADAS (b)			
6- RECEITAS RECEBIDAS DO FUNDEB	4330000	1242477,05			
6.1- FUNDEB - Impostos e Transferências de Impostos	4330000	1242477,05			
6.1.1- Principal	4300000	1234067,25			
6.1.2- Rendimentos de Aplicação Financeira	30000	8409,80			
6.2- FUNDEB - Complementação da União - VAAF	0	0			
6.2.1- Principal	0	0			
6.2.2- Rendimentos de Aplicação Financeira	0	0			
6.3- FUNDEB - Complementação da União - VAAT	0	0			
6.3.1- Principal	0	0			
6.3.2- Rendimentos de Aplicação Financeira	0	0			
7- RESULTADO LÍQUIDO DAS TRANSFERÊNCIAS DO FUNDEB (6.1.1 - 4) ¹	- 890.000,00	- 435.551,31			
RECURSOS RECEBIDOS EM EXERCÍCIOS ANTERIORES E NÃO UTILIZADOS (SUPERÁVIT)					
RECURSOS RECEBIDOS EM EXERCÍCIOS ANTERIORES E NÃO UTILIZADOS (SUPERÁVIT)	VALOR				
8- TOTAL DOS RECURSOS DE SUPERÁVIT	0				
8.1- SUPERÁVIT DO EXERCÍCIO IMEDIATAMENTE ANTERIOR	0				
8.2- SUPERÁVIT RESIDUAL DE OUTROS EXERCÍCIOS	0				
DESPESAS DO FUNDEB					
DESPESAS DO FUNDEB	DOTAÇÃO ATUALIZADA (c)	DESPESAS EMPENHADAS (d)	DESPESAS LIQUIDADAS (e)	DESPESAS PAGA (f)	INSCR EM RP Ñ PROC (g)
10- PROFISSIONAIS DA EDUCAÇÃO BÁSICA	4.022.000,00	1.230.510,26	1.230.510,26	1.169.382,13	-
10.1- Educação Infantil	1.980.000,00	612.595,84	612.595,84	579.090,72	-
10.1.1- Creche	1.200.000,00	348.321,41	348.321,41	322.192,48	-
10.1.2- Pré-escola	780.000,00	272.274,43	272.274,43	256.898,24	-
10.2- Ensino Fundamental	2.042.000,00	617.914,42	617.914,42	590.291,41	-
11- OUTRAS DESPESAS	308.000,00	37.830,52	37.830,52	36.126,30	-
11.1- Educação Infantil	90.000,00	6.830,82	6.830,82	6.830,82	-
11.1.1- Creche	45.000,00	6.830,82	6.830,82	6.830,82	-
11.1.2- Pré-escola	45.000,00	-	-	-	-
11.2- Ensino Fundamental	218.000,00	30.999,70	30.999,70	29.295,48	-
12- TOTAL DAS DESPESAS COM RECURSOS DO FUNDEB (10 + 11)	4.330.000,00	1.268.340,78	1.268.340,78	1.205.508,43	-
DESPESAS CUSTEADAS COM RECEITAS DO FUNDEB RECEBIDAS NO EXERCÍCIO					
DESPESAS CUSTEADAS COM RECEITAS DO FUNDEB RECEBIDAS NO EXERCÍCIO	DESPESAS EMPENHADAS (d)	DESPESAS LIQUIDADAS (e)	DESPESAS PAGA (f)	INSCRIÇÃO DE RESTOS A PAGAR Ñ PROCESSADOS (g)	INSCR RPNP SEM DISPONIBILIDADE (h)
13- Total das Despesas do FUNDEB com Profissionais da Educação Básica	1.230.510,26	1.230.510,26	1.169.382,13	-	-
14- Total das Despesas custeadas com FUNDEB - Impostos e Transferências de Impostos	1.268.340,78	1.268.340,78	1.205.508,43	-	25.863,73
15- Total das Despesas custeadas com FUNDEB - Complementação da União - VAAF	-	-	-	-	-
16- Total das Despesas custeadas com FUNDEB - Complementação da União - VAAT	-	-	-	-	-
17- Total das Despesas custeadas com FUNDEB - Complementação da União - VAAT Aplicadas na Educação Infantil	-	-	-	-	-
18- Total das Despesas custeadas com FUNDEB - Complementação da União - VAAT Aplicadas em Despesa de Capital	-	-	-	-	-
INDICADORES - Art. 212-A, inciso XI e § 3º - Constituição Federal ²					
INDICADORES - Art. 212-A, inciso XI e § 3º - Constituição Federal ²	VALOR EXIGIDO (i)	VALOR APLICADO (j)	VALOR APÓS DEDUÇÕES (k)	% APLICADO (l)	
19- Mínimo de 70% do FUNDEB na Remuneração dos Profissionais da Educação Básica	869.733,94	1.230.510,26	1.230.510,26	99,04	-
20- Percentual de 50% da Complementação da União ao FUNDEB (VAAT) na Educação Infantil	-	-	-	-	-
21- Mínimo de 15% da Complementação da União ao FUNDEB - VAAT em Despesas de Capital	-	-	-	-	-
INDICADOR - Art.25, § 3º - Lei nº 14.113, de 2020 - (Máximo de 10% de Superávit) ³					
INDICADOR - Art.25, § 3º - Lei nº 14.113, de 2020 - (Máximo de 10% de Superávit) ³	VALOR MÁXIMO PERMITIDO (m)	VALOR NÃO APLICADO (n)	VALOR NÃO APLICADO APÓS AJUSTE (o)	% NÃO APLICADO (p)	
22- Total da Receita Recebida e não Aplicada no Exercício	124.247,71	-	25.863,73	51,727,46	4,16
INDICADOR - Art.25, § 3º - Lei nº 14.113, de 2020 - (Aplicação do Superávit de Exercício Anterior) ³					
INDICADOR - Art.25, § 3º - Lei nº 14.113, de 2020 - (Aplicação do Superávit de Exercício Anterior) ³	VALOR DE SUPERÁVIT PERMITIDO NO EXERCÍCIO ANTERIOR (q)	VALOR NÃO APLICADO NO EXERCÍCIO ANTERIOR (r)	VALOR APLICADO APÓS AJUSTE DO 1º QUADRIMESTRE (s)	VALOR APLICADO ATÉ O 1º QUADRIMESTRE QUE INTEGRARÁ O LIMITE CONST. (t)	VALOR APLICADO APÓS O 1º QUADRIMESTRE SEM DISPONIBILIDADE (u)
23- Total das Despesas custeadas com Superávit do FUNDEB	-	-	-	-	-
23.1- Total das Despesas custeadas com FUNDEB - Impostos e Transferências de Impostos	-	-	-	-	-
23.2- Total das Despesas custeadas com FUNDEB - Complementação da União (VAAF + VAAT)	-	-	-	-	-
DESPESAS COM MANUTENÇÃO E DESENVOLVIMENTO DO ENSINO - MDE - CUSTEADAS COM RECEITA DE IMPOSTOS (EXCETO FUNDEB)					
DESPESAS COM MANUTENÇÃO E DESENVOLVIMENTO DO ENSINO - MDE - CUSTEADAS COM RECEITA DE IMPOSTOS (EXCETO FUNDEB)	DOTAÇÃO ATUALIZADA (c)	DESPESAS EMPENHADAS (d)	DESPESAS LIQUIDADAS (e)	DESPESAS PAGA (f)	INSCR EM RP Ñ PROC (g)
24- EDUCAÇÃO INFANTIL	1.032.500,00	577.259,00	375.850,93	348.514,08	-
24.1- Creche	615.000,00	346.716,48	218.793,75	202.518,22	-
24.2- Pré-escola	417.500,00	230.542,52	157.057,18	145.995,86	-
25- ENSINO FUNDAMENTAL	2.297.500,00	1.183.151,19	814.629,37	773.693,02	-
26- TOTAL DAS DESPESAS COM AÇÕES TÍPICAS DE MDE (24 + 25)	3.342.320,44	1.760.410,19	1.190.480,30	1.122.207,10	-
APURAÇÃO DAS DESPESAS PARA FINS DE LIMITE MÍNIMO CONSTITUCIONAL					
APURAÇÃO DAS DESPESAS PARA FINS DE LIMITE MÍNIMO CONSTITUCIONAL	VALOR				
27- TOTAL DAS DESPESAS DE MDE CUSTEADAS COM RECURSOS DE IMPOSTOS (FUNDEB E RECEITA DE IMPOSTOS) = (L14(d) ou e) + L26(d) ou e) + L23.1(i))	2.459.021,08				
28 (+) RESULTADO LÍQUIDO DAS TRANSFERÊNCIAS DO FUNDEB = (L7)	435.551,31				
29 (-) RESTOS A PAGAR NÃO PROCESSADOS INSCRITOS NO EXERCÍCIO SEM DISPONIBILIDADE FINANCEIRA DE RECURSOS DO FUNDEB IMPOSTOS ⁴ = (L14b)	25.863,73				
30 (-) RESTOS A PAGAR NÃO PROCESSADOS INSCRITOS NO EXERCÍCIO SEM DISPONIBILIDADE FINANCEIRA DE RECURSOS DE IMPOSTOS ⁴⁺⁷	-				
31 (-) CANCELAMENTO, NO EXERCÍCIO, DE RESTOS A PAGAR INSCRITOS COM DISPONIBILIDADE FINANCEIRA DE RECURSOS DE IMPOSTOS VINCULADOS AO ENSINO = (L34.1(ac) + L34.2(ac))	-				
32- TOTAL DAS DESPESAS PARA FINS DE LIMITE (27 - (28 + 29 + 30 + 31))	2.868.708,66				



DIÁRIO OFICIAL

MUNICÍPIO DE ARAMINA

Conforme Lei Municipal nº 1.468 de 19 de Janeiro de 2018

Sexta-feira, 28 de julho de 2023

Ano V | Edição nº 631A

Página 48 de 97

APURAÇÃO DO LIMITE MÍNIMO CONSTITUCIONAL 2 e 5	VALOR EXIGIDO (s)	VALOR APLICADO (w)	% APLICADO (y)		
33- APLICAÇÃO EM MDE SOBRE A RECEITA RESULTANTE DE IMPOSTOS	2.468.744,74	2.868.708,66	29,05		
RESTOS A PAGAR INSCRITOS EM EXERCÍCIOS ANTERIORES COM DISPONIBILIDADE FINANCEIRA DE RECURSOS DE IMPOSTOS E DO FUNDEB	SALDO INICIAL (z)	RP LIQUIDADOS (aa)	RP PAGOS (ab)	RP CANCELADOS (ac)	SALDO FINAL (ad)
34- RESTOS A PAGAR DE DESPESAS COM MDE	959.625,31	105.669,14	167.976,57	-	191.648,74
34.1 - Executadas com Recursos de Impostos e Transferências de Impostos	662.600,89	105.669,14	470.952,15	-	191.648,74
34.1.1 - Processados	410.283,01	-	365.283,01	-	45.000,00
34.1.2 - Não Processados	252.317,88	105.669,14	105.669,14	-	146.648,74
34.2 - Executadas com Recursos do FUNDEB - Impostos	297.024,42	-	297.024,42	-	-
34.2.1 - Processados	297.024,42	-	297.024,42	-	-
34.2.2 - Não Processados	-	-	-	-	-
34.3 - Executadas com Recursos do FUNDEB - Complementação da União (VAAT + VAAF)	-	-	-	-	-
34.3.1 - Processados	-	-	-	-	-
34.3.2 - Não Processados	-	-	-	-	-

OUTRAS INFORMAÇÕES PARA CONTROLE		
RECEITAS ADICIONAIS PARA FINANCIAMENTO DO ENSINO	PREVISÃO ATUALIZADA (a)	RECEITAS REALIZADAS (b)
35- RECEITA DE TRANSFERÊNCIAS DO FNDE (INCLUINDO RENDIMENTOS DE APLICAÇÃO FINANCEIRA)	785.100,00	280.853,03
35.1 - Salário-Educação	625.000,00	252.926,24
35.2 - PDDE	1.100,00	18,97
35.3 - PNAE	139.000,00	26.491,24
35.4 - PNATE	20.000,00	1.416,58
35.5 - Outras Transferências do FNDE	-	-
36- RECEITA DE TRANSFERÊNCIAS DE CONVÊNIO	465.000,00	238.438,86
37- RECEITA DE ROYALTIES DESTINADOS À EDUCAÇÃO	-	-
38- RECEITA DE OPERAÇÕES DE CRÉDITO VINCULADAS À EDUCAÇÃO	-	-
39- OUTRAS RECEITAS PARA FINANCIAMENTO DO ENSINO	10.600,00	3.530,76
40- TOTAL DAS RECEITAS ADICIONAIS PARA FINANCIAMENTO DO ENSINO = (35 + 36 + 37 + 38 + 39)	1.260.700,00	522.822,65

DESPESAS CUSTEADAS COM RECEITAS ADICIONAIS PARA FINANCIAMENTO DO ENSINO (Por Área de Atuação) ⁶	DOTAÇÃO ATUALIZADA (c)	DESPESAS EMPENHADAS (d)	DESPESAS LIQUIDADAS (e)	DESPESAS PAGA (f)	INSCR EM RP Ñ PROC (g)
41- EDUCAÇÃO INFANTIL	201.000,00	14.234,73	14.234,73	14.234,73	-
41.1 - Creche	101.000,00	4.965,05	4.965,05	4.965,05	-
41.2 - Pré-escola	100.000,00	9.269,68	9.269,68	9.269,68	-
42- ENSINO FUNDAMENTAL	1.020.000,00	95.172,99	62.196,60	60.362,60	-
43- ENSINO MÉDIO	17.000,00	984,23	984,23	984,23	-
44- ENSINO SUPERIOR	-	-	-	-	-
45- ENSINO PROFISSIONAL NÃO INTEGRADO AO ENSINO REGULAR	-	-	-	-	-
46- TOTAL DAS DESPESAS CUSTEADAS COM RECEITAS ADICIONAIS (41 + 42 + 43 + 44 + 45)	1.256.000,00	110.392,95	77.415,56	75.581,56	-

TOTAL GERAL DAS DESPESAS COM EDUCAÇÃO	DOTAÇÃO ATUALIZADA (c)	DESPESAS EMPENHADAS (d)	DESPESAS LIQUIDADAS (e)	DESPESAS PAGA (f)	INSCR EM RP Ñ PROC (g)
47- TOTAL GERAL DAS DESPESAS COM EDUCAÇÃO	9.495.816,90	3.455.727,97	2.812.520,35	2.662.730,27	-
47.1- Despesas Correntes	8.629.334,70	3.251.515,08	2.694.980,70	2.539.030,62	-
47.1.1- Pessoal Ativo	5.107.100,00	1.778.014,69	1.778.014,69	1.661.221,48	-
47.1.2- Pessoal Inativo	-	-	-	-	-
47.1.3- Transferências às instituições comunitárias, confessionais ou filantrópicas sem fins lucrativos	170.208,24	80.208,24	26.736,08	26.736,08	-
47.1.4- Outras Despesas Correntes	3.352.026,46	1.393.292,15	880.229,93	851.073,06	-
47.2- Despesas de Capital	866.482,20	204.212,89	127.539,65	123.699,65	-
47.2.1- Transferências às instituições comunitárias, confessionais ou filantrópicas sem fins lucrativos	-	-	-	-	-
47.2.2- Outras Despesas de Capital	866.482,20	204.212,89	127.539,65	123.699,65	-

FLUXO FINANCEIRO DOS RECURSOS DO FUNDEB	FUNDEB (ae)	SALÁRIO EDUCAÇÃO (af)
48- DISPONIBILIDADE FINANCEIRA EM 31 DE DEZEMBRO DE <EXERCÍCIO ANTERIOR>	297.024,42	1.031.671,66
49- (+) INGRESSO DE RECURSOS ATÉ O BIMESTRE (orçamentário)	1.242.477,05	252.926,24
50- (-) PAGAMENTOS EFETUADOS ATÉ O BIMESTRE (orçamentário e restos a pagar)	1.502.532,85	150.823,20
50.1 ORÇAMENTO DO EXERCÍCIO	1.205.508,43	15.455,09
50.2 RESTOS A PAGAR	297.024,42	135.368,11
51- (-) DISPONIBILIDADE FINANCEIRA ATÉ O BIMESTRE	36.968,62	1.133.774,70
52- (+) AJUSTES POSITIVOS (RETENÇÕES E OUTROS VALORES EXTRAORÇAMENTÁRIOS)	-	-
53- (-) AJUSTES NEGATIVOS (OUTROS VALORES EXTRAORÇAMENTÁRIOS)	-	-
54- (=) SALDO FINANCEIRO CONCILIADO (Saldo Bancário)	36.968,62	1.133.774,70

FONTE: Sistema CECAM, Unidade Responsável: CONTABILIDADE. Emissão: 28/07/2023, às 09:36:00. Assinado Digitalmente no dia 28/07/2023, às 09:36:00.

1 SE RESULTADO LÍQUIDO DA TRANSFERÊNCIA (7) > 0 = ACRÉSCIMO RESULTANTE DAS TRANSFERÊNCIAS DO FUNDEB, SE RESULTADO LÍQUIDO DA TRANSFERÊNCIA (7) < 0 = DECRÉSCIMO RESULTANTE DAS TRANSFERÊNCIAS DO FUNDEB.

2 Limites mínimos anuais a serem cumpridos no encerramento do exercício.

4 Os valores referentes à parcela dos Restos a Pagar inscritos sem disponibilidade financeira vinculada à educação deverão ser informados somente no RREO do último bimestre do exercício.

5 Nas cinco primeiras bimestres do exercício o acompanhamento será feito com base na despesa liquidada. No último bimestre do exercício, o valor deverá corresponder ao total da despesa empenhada.

6 As linhas representam áreas de atuação e não correspondem exatamente às subfunções da Função Educação. As despesas classificadas nas demais subfunções típicas e nas subfunções atípicas deverão ser rateadas para essas áreas de atuação.

7 Valor inscrito em RPNP sem disponibilidade de caixa, que não deve ser considerado na apuração dos indicadores e limites.

8 Controle da execução de restos a pagar considerados no cumprimento do limite mínimo dos exercícios anteriores.



DIÁRIO OFICIAL

MUNICÍPIO DE ARAMINA

Conforme Lei Municipal nº 1.468 de 19 de Janeiro de 2018

Sexta-feira, 28 de julho de 2023

Ano V | Edição nº 631A

Página 49 de 97

VALOR NÃO APLICADO
$(v) = (r) - (s) - (u)$

|



DIÁRIO OFICIAL

MUNICÍPIO DE ARAMINA

Conforme Lei Municipal nº 1.468 de 19 de Janeiro de 2018

Sexta-feira, 28 de julho de 2023

Ano V | Edição nº 631A

Página 50 de 97

REFERÊNCIAS DO FUNDEB



DIÁRIO OFICIAL

MUNICÍPIO DE ARAMINA

Conforme Lei Municipal nº 1.468 de 19 de Janeiro de 2018

Sexta-feira, 28 de julho de 2023

Ano V | Edição nº 631A

Página 51 de 97

PREFEITURA MUNICIPAL DE ARAMINA

Tabela 9 – Demonstrativo das Receitas de Operações de Crédito e Despesas de Capital

PREFEITURA MUNICIPAL DE ARAMINA
RELATÓRIO RESUMIDO DA EXECUÇÃO ORÇAMENTÁRIA
**DEMONSTRATIVO DAS RECEITAS DE OPERAÇÕES DE
CRÉDITO E DESPESAS DE CAPITAL**
ORÇAMENTOS FISCAL E DA SEGURIDADE SOCIAL
Período: 2º Bimestre

RREO – ANEXO 9 (LRF, art.53, § 1º, inciso I)

Em Reais

<u>RECEITAS</u>	<u>PREVISÃO</u> (a)	<u>RECEITAS REALIZADAS</u> (b)	<u>SALDO NÃO REALIZADO</u> (c) = (a - b)
RECEITAS DE OPERAÇÕES DE CRÉDITO ¹ (I)			

<u>DESPESAS</u>	<u>DOTAÇÃO ATUALIZADA</u> (d)	<u>DESPESAS EMPENHADAS</u> (e)	<u>SALDO NÃO</u> (f) = (d - e)
DESPESAS DE CAPITAL			
Investimentos			
Inversões Financeiras			
Amortização da Dívida			
(-) Incentivos Fiscais a Contribuinte			
(-) Incentivos Fiscais a Contribuinte por Instituições Financeiras			
DESPESA DE CAPITAL LÍQUIDA (II)			
RESULTADO PARA APURAÇÃO DA REGRA DE OURO (III) = (I - II)	<(a - d)>	<(b - e)>	<(f - c)>

FONTE: Sistema CECAM, Unidade Responsável: CONTABILIDADE. Emissão: 28/07/2023, às 09:26:01. Assinado Digitalmente no dia 28/07/2023, às 09:26:01.

Notas:

¹ Operações de Crédito descritas na CF, art. 167, inciso III

RREO-Anexo 09



DIÁRIO OFICIAL

MUNICÍPIO DE ARAMINA

Conforme Lei Municipal nº 1.468 de 19 de Janeiro de 2018

Sexta-feira, 28 de julho de 2023

Ano V | Edição nº 631A

Página 52 de 97

PREFEITURA MUNICIPAL DE ARAMINA

Tabela 10.1 - Demonstrativo da Projeção Atuarial do Regime Próprio de Previdência dos Servidores

PREFEITURA MUNICIPAL DE ARAMINA
RELATÓRIO RESUMIDO DA EXECUÇÃO ORÇAMENTÁRIA
DEMONSTRATIVO DA PROJEÇÃO ATUARIAL DO REGIME PRÓPRIO DE PREVIDÊNCIA DOS SERVIDORES
ORÇAMENTO DA SEGURIDADE SOCIAL
Período: 2º Bimestre

RREO – ANEXO 10 (LRF, art. 53, § 1º, inciso II)

PLANO PREVIDENCIÁRIO - FUNDO EM CAPITALIZAÇÃO			
EXERCÍCIO	RECEITAS PREVIDENCIÁRIAS (a)	DESPESAS PREVIDENCIÁRIAS (b)	RESULTADO PREVIDENCIÁRIO (c) = (a - b)
2022			-
2021			-
2022			-
2023			-
2024			-
2025			-
2026			-
2027			-
2028			-
2029			-
2030			-
2031			-
2032			-
2033			-
2034			-
2035			-
2036			-
2037			-
2038			-
2039			-
2040			-
2041			-
2042			-
2043			-
2044			-
2045			-
2046			-
2047			-
2048			-
2049			-
2050			-
2051			-
2052			-
2053			-
2054			-
2055			-
2056			-
2057			-
2058			-
2059			-
2060			-
2061			-
2062			-
2063			-
2064			-
2065			-
2066			-
2067			-
2068			-
2069			-
2070			-
2071			-
2072			-
2073			-
2074			-
2075			-
2076			-
2077			-
2078			-
2079			-
2080			-
2081			-
2082			-
2083			-
2084			-
2085			-
2086			-

RREO-Anexo 10 - RPPS



DIÁRIO OFICIAL

MUNICÍPIO DE ARAMINA

Conforme Lei Municipal nº 1.468 de 19 de Janeiro de 2018

Sexta-feira, 28 de julho de 2023

Ano V | Edição nº 631A

Página 53 de 97

2087			-
2088			-
2089			-
2090			-
2091			-
2092			-
2093			-
2094			-

FONTE: Sistema CECAM, Unidade Responsável: CONTABILIDADE. Emissão: 28/07/2023, às 09:26:07. Assinado Digitalmente no dia 28/07/2023, às 09:26:07.
2 Este Demonstrativo utiliza as seguintes hipóteses:

PLANO FINANCEIRO - FUNDO EM REPARTIÇÃO			
EXERCÍCIO	RECEITAS PREVIDENCIARIAS (a)	DESPESAS PREVIDENCIARIAS (b)	RESULTADO PREVIDENCIARIO (c) = (a - b)
2022			-
2023			-
2024			-
2025			-
2026			-
2027			-
2028			-
2029			-
2030			-
2031			-
2032			-
2033			-
2034			-
2035			-
2036			-
2037			-
2038			-
2039			-
2040			-
2041			-
2042			-
2043			-
2044			-
2045			-
2046			-
2047			-
2048			-
2049			-
2050			-
2051			-
2052			-
2053			-
2054			-
2055			-
2056			-
2057			-
2058			-
2059			-
2060			-
2061			-
2062			-
2063			-
2064			-
2065			-
2066			-
2067			-
2068			-
2069			-
2070			-
2071			-
2072			-
2073			-
2074			-
2075			-
2076			-
2077			-
2078			-
2079			-
2080			-
2081			-
2082			-
2083			-
2084			-
2085			-
2086			-

RREO-Anexo 10 - RPPS



DIÁRIO OFICIAL

MUNICÍPIO DE ARAMINA

Conforme Lei Municipal nº 1.468 de 19 de Janeiro de 2018

Sexta-feira, 28 de julho de 2023

Ano V | Edição nº 631A

Página 54 de 97

2,087.00	-
2,090.00	-
2,091.00	-
2,092.00	-
2,093.00	-
	2,094.00
	2,095.00



DIÁRIO OFICIAL

MUNICÍPIO DE ARAMINA

Conforme Lei Municipal nº 1.468 de 19 de Janeiro de 2018

Sexta-feira, 28 de julho de 2023

Ano V | Edição nº 631A

Página 57 de 97

-
2,088.00
2,089.00
-
-
-
-
-



DIÁRIO OFICIAL

MUNICÍPIO DE ARAMINA

Conforme Lei Municipal nº 1.468 de 19 de Janeiro de 2018

Sexta-feira, 28 de julho de 2023

Ano V | Edição nº 631A

Página 58 de 97

PREFEITURA MUNICIPAL DE ARAMINA

Tabela 11 - Demonstrativo da Receita de Alienação de Ativos e Aplicação dos Recursos

PREFEITURA MUNICIPAL DE ARAMINA
RELATÓRIO RESUMIDO DA EXECUÇÃO ORÇAMENTÁRIA
DEMONSTRATIVO DA RECEITA DE ALIENAÇÃO DE ATIVOS E APLICAÇÃO DOS RECURSOS
ORÇAMENTOS FISCAL E DA SEGURIDADE SOCIAL

Período: 2º Bimestre

RREO – ANEXO 11 (LRF, art. 53, § 1º, inciso III)

Em Reais

RECEITAS	PREVISÃO ATUALIZADA	RECEITAS REALIZADAS	SALDO
	50000.00	0.00	50000.00
RECEITAS DE ALIENAÇÃO DE ATIVOS (I)	50000.00	0.00	50000.00
Receita de Alienação de Bens Móveis			0.00
Receita de Alienação de Bens Imóveis			0.00
Receita de Alienação de Bens Intangíveis			0.00
Receita de Rendimento de Aplicações Financeiras			

DESPESAS	DOTAÇÃO ATUALIZADA	DESPESAS EMPENHADAS	DESPESAS LIQUIDADAS	DESPESAS PAGAS	DESPESAS INSCRITAS EM RESTOS A PAGAR NÃO PROCESSADOS	PAGAMENTO DE RESTOS A PAGAR	#VALUE!
	(d)	(e)		(f)		(g)	#VALUE!
APLICAÇÃO DOS RECURSOS DA ALIENAÇÃO DE ATIVOS (II)	0.00	0.00	0.00	0.00	0.00	0.00	0.00
Despesas de Capital							0.00
Investimentos							
Inversões Financeiras							
Amortização da Dívida							
Despesas Correntes dos Regimes de Previdência		#VALUE!	#VALUE!				
FONTE: Sistema CECAM, Unidade Responsável: CONTABILIDADE. Emissão: 28/07/2023, às 09:26:09. Assinado Digitalmente no dia 28/07/2023, às 09:26:09.							
Regime Próprio dos Servidores Públicos							
SALDO FINANCEIRO A APLICAR	<EXERCÍCIO ANTERIOR>	<EXERCÍCIO>	SALDO ATUAL				
VALOR (III)	(i)	(j) = (Ib - (IIf+ IIg))	(k) = (IIIi + IIIj)				

FONTE: Sistema <sistema>, Unidade Responsável: <Unidade Responsável>, Emissão: <dd/mm/aaaa>, às <hh:mm:ss>. Assinado Digitalmente no dia <dd/mm/aaaa>, às <hh:mm:ss>.

RREO-Anexo 11



DIÁRIO OFICIAL

MUNICÍPIO DE ARAMINA

Conforme Lei Municipal nº 1.468 de 19 de Janeiro de 2018

Sexta-feira, 28 de julho de 2023

Ano V | Edição nº 631A

Página 59 de 97

PREFEITURA MUNICIPAL DE ARAMINA

Tabela 12.2 - Demonstrativo das Despesas com Saúde - Municípios

PREFEITURA MUNICIPAL DE ARAMINA
RELATÓRIO RESUMIDO DA EXECUÇÃO ORÇAMENTÁRIA
DEMONSTRATIVO DAS RECEITAS E DESPESAS COM AÇÕES E SERVIÇOS PÚBLICOS DE SAÚDE
ORÇAMENTOS FISCAL E DA SEGURIDADE SOCIAL
Período: 2º Bimestre

RREO - ANEXO 12 (LC 141/2012, art. 35)

Em Reais

RECEITAS PARA APURAÇÃO DA APLICAÇÃO EM AÇÕES E SERVIÇOS PÚBLICOS DE SAÚDE	PREVISÃO INICIAL	PREVISÃO ATUALIZADA (a)	RECEITAS REALIZADAS	
			Até o Bimestre (b)	% (b/a) x 100
RECEITA DE IMPOSTOS (I)	4.309.000,00	4.309.000,00	1.525.090,55	35,39
Receita Resultante do Imposto Predial e Territorial Urbano - IPTU	341.000,00	341.000,00	22.379,24	6,56
IPTU	250.000,00	250.000,00	2.544,59	1,02
Multas, Juros de Mora, Dívida Ativa e Outros Encargos do IPTU	91.000,00	91.000,00	19.834,65	21,80
Receita Resultante do Imposto sobre Transmissão Inter Vivos - ITBI	600.000,00	600.000,00	350.837,63	58,47
ITBI	600.000,00	600.000,00	350.837,63	58,47
Multas, Juros de Mora, Dívida Ativa e Outros Encargos do ITBI	-	-	-	-
Receita Resultante do Imposto sobre Serviços de Qualquer Natureza - ISS	2.958.000,00	2.958.000,00	855.164,67	28,91
ISS	2.930.000,00	2.930.000,00	851.221,70	29,05
Multas, Juros de Mora, Dívida Ativa e Outros Encargos do ISS	28.000,00	28.000,00	3.942,97	14,08
Receita Resultante do IRRF	410.000,00	410.000,00	296.709,01	72,37
RECEITA DE TRANSFERÊNCIAS CONSTITUCIONAIS E LEGAIS (II)	27.150.000,00	27.150.000,00	8.349.888,39	30,75
Cota-Parte FPM	16.400.000,00	16.400.000,00	4.956.404,52	30,22
Cota-Parte ITR	250.000,00	250.000,00	7.603,92	3,04
Cota-Parte IPVA	1.250.000,00	1.250.000,00	879.932,79	70,39
Cota-Parte ICMS	9.200.000,00	9.200.000,00	2.491.198,59	27,08
Cota-Parte IPI-Exportação	50.000,00	50.000,00	14.748,57	29,50
Compensações Financeiras Provenientes de Impostos e Transferências Constitucionais	-	-	-	-
Desoneração ICMS (LC 87/96)	-	-	-	-
Outras	-	-	-	-
TOTAL DAS RECEITAS RESULTANTES DE IMPOSTOS E TRANSFERÊNCIAS CONSTITUCIONAIS E LEGAIS - (III) = (I) + (II)	31.459.000,00	31.459.000,00	9.874.978,94	31,39

DESPESAS COM AÇÕES E SERVIÇOS PÚBLICOS DE SAÚDE (ASPS) - POR SUBFUNÇÃO E CATEGORIA ECONÔMICA (Por Subfunção)	DOTAÇÃO INICIAL	DOTAÇÃO ATUALIZADA (c)	DESPESAS EMPENHADAS		DESPESAS LIQUIDADAS (e)
			Até o Bimestre (d)	% (d/c) x 100	
ATENÇÃO BÁSICA (IV)	8.315.000,00	8.315.000,00	2.424.840,38	29,16	1.784.197,01
Despesas Correntes	8.020.000,00	8.020.000,00	2.415.260,58	30,12	1.774.617,21
Despesas de Capital	295.000,00	295.000,00	9.579,80	3,25	9.579,80
ASSISTÊNCIA HOSPITALAR E AMBULATORIAL (V)	-	-	-	-	-
Despesas Correntes	-	-	-	-	-
Despesas de Capital	-	-	-	-	-
SUORTE PROFILÁTICO E TERAPÊUTICO (VI)	-	-	-	-	-
Despesas Correntes	-	-	-	-	-
Despesas de Capital	-	-	-	-	-
VIGILÂNCIA SANITÁRIA (VII)	-	-	-	-	-
Despesas Correntes	-	-	-	-	-
Despesas de Capital	-	-	-	-	-
VIGILÂNCIA EPIDEMIOLÓGICA (VIII)	-	-	-	-	-
Despesas Correntes	-	-	-	-	-
Despesas de Capital	-	-	-	-	-
ALIMENTAÇÃO E NUTRIÇÃO (IX)	-	-	-	-	-
Despesas Correntes	-	-	-	-	-
Despesas de Capital	-	-	-	-	-
OUTRAS SUBFUNÇÕES (X)	-	-	-	-	-
Despesas Correntes	-	-	-	-	-
Despesas de Capital	-	-	-	-	-
TOTAL (XI) = (IV + V + VI + VII + VIII + IX + X)	8.315.000,00	8.315.000,00	2.424.840,38	29,16	1.784.197,01

APURAÇÃO DO CUMPRIMENTO DO LIMITE MÍNIMO PARA APLICAÇÃO EM ASPS	DESPESAS EMPENHADAS (d)	DESPESAS LIQUIDADAS (e)	DESPESAS PAGAS (f)
Total das Despesas com ASPS (XII) = (XI)	2.424.840,38	1.784.197,01	1.674.809,81
(-) Restos a Pagar Não Processados Inscritos Indevidamente no Exercício sem Disponibilidade Financeira (XIII)	302.642,24	302.642,24	-
(-) Despesas Custeadas com Recursos Vinculados à Parcela do Percentual Mínimo que não foi Aplicada em ASPS em Exercícios Anteriores (XIV)	-	-	-
(-) Despesas Custeadas com Disponibilidade de Caixa Vinculada aos Restos a Pagar Cancelados (XV)	-	-	-
(=) VALOR APLICADO EM ASPS (XVI) = (XII - XIII - XIV - XV)	2.122.198,14	1.481.554,77	1.674.809,81
Despesa Mínima a ser Aplicada em ASPS (XVII) = (III) x 15% (LC 141/2012)	1.481.246,84	1.481.246,84	1.481.246,84
Despesa Mínima a ser Aplicada em ASPS (XVIII) = (III) x % (Lei Orgânica Municipal)	-	-	-
Diferença entre o Valor Aplicado e a Despesa Mínima a ser Aplicada (XVIII) = (XVI (d ou e) - XVII)	640.951,30	307,93	193.562,97
Limite não Cumprido (XIX) = (XVIII) (Quando valor for inferior a zero)	-	-	-
PERCENTUAL DA RECEITA DE IMPOSTOS E TRANSFERÊNCIAS CONSTITUCIONAIS E LEGAIS APLICADO EM ASPS (XVI / III)*100 (mínimo de 15% conforme LC nº 141/2012 ou % da Lei Orgânica Municipal)	21,49	15,00	

CONTROLE DO VALOR REFERENTE AO PERCENTUAL MÍNIMO NÃO CUMPRIDO EM EXERCÍCIOS ANTERIORES PARA FINS DE APLICAÇÃO DOS RECURSOS VINCULADOS CONFORME ARTIGOS 25 E 26 DA LC 141/2012	Saldo Inicial (no exercício atual) (h)	Despesas Custeadas no Exercício de Referência			Saldo Final (não aplicado) (l)
		Empenhadas (i)	Liquidadas (j)	Pagas (k)	
Diferença de limite não cumprido no exercício					
Diferença de limite não cumprido no exercício anterior					
Diferença de limite não cumprido em exercícios anteriores					
TOTAL DA DIFERENÇA DE LIMITE NÃO CUMPRIDO EM EXERCÍCIOS ANTERIORES (XX)					

EXECUÇÃO DE RESTOS A PAGAR



DIÁRIO OFICIAL

MUNICÍPIO DE ARAMINA

Conforme Lei Municipal nº 1.468 de 19 de Janeiro de 2018

Sexta-feira, 28 de julho de 2023

Ano V | Edição nº 631A

Página 60 de 97

EXERCÍCIO DO EMPENHO	Valor Mínimo para aplicação em ASPS (m)	Valor aplicado em ASPS no exercício (n)	Valor aplicado além do limite mínimo (o) = (n - m)	Total inscrito em RP no exercício (p)	RPND Inscritos Indevidamente no Exercício sem Disponibilidade Financeira q = (XIII d)
Inscritos em <Exercício de Referência> Inscritos em <Exercício de Referência - 1> Inscritos em <Exercício de Referência - 2> Inscritos em <Exercício de Referência - 3> Inscritos em <Exercício de Referência - 4> Inscritos em exercícios anteriores	1.481.246,84	2.122.198,14	-	750.030,57	302.642,24

TOTAL DOS RESTOS A PAGAR CANCELADOS OU PRESCRITOS ATÉ O FINAL DO EXERCÍCIO ATUAL QUE AFETARAM O CUMPRIMENTO DO LIMITE (XXI)	-
TOTAL DOS RESTOS A PAGAR CANCELADOS OU PRESCRITOS ATÉ O FINAL DO EXERCÍCIO ANTERIOR QUE AFETARAM O CUMPRIMENTO DO LIMITE (XXII)	-
TOTAL DOS RESTOS A PAGAR CANCELADOS OU PRESCRITOS NO EXERCÍCIO ATUAL QUE AFETARAM O CUMPRIMENTO DO LIMITE (XXIII) = (XXI - XXII)	-

CONTROLE DE RESTOS A PAGAR CANCELADOS OU PRESCRITOS CONSIDERADOS PARA FINS DE APLICAÇÃO DA DISPONIBILIDADE DE CAIXA CONFORME ARTIGO 248 1º e 2º DA LC 141/2012	Saldo Inicial (no exercício atual) (w)	Despesas Custeadas no Exercício de Referência			Saldo Final (não aplicado)1 (aa) = (w - (x ou y))
	(w)	Empenhada (x)	Liquidadas (y)	Pagas (z)	
Restos a pagar cancelados ou prescritos em 2020 a serem compensados (XXIV)	-	-	-	-	-
Restos a pagar cancelados ou prescritos em 2019 a serem compensados (XXV)	-	-	-	-	-
Restos a pagar cancelados ou prescritos em exercícios anteriores a serem compensados (XXVI)	-	-	-	-	-
TOTAL DE RESTOS A PAGAR CANCELADOS OU PRESCRITOS A COMPENSAR (XXVII)	-	-	-	-	-

RECEITAS ADICIONAIS PARA O FINANCIAMENTO DA SAÚDE NÃO COMPUTADAS NO CÁLCULO DO MÍNIMO	PREVISÃO INICIAL	PREVISÃO ATUALIZADA (c)	RECEITAS REALIZADAS	
			Até o Bimestre (d)	% (d/c) x 100
RECEITAS DE TRANSFERÊNCIAS PARA A SAÚDE (XXVIII)	1.974.000,00	1.974.000,00	507.426,85	25,71
Provenientes da União	1.713.000,00	1.713.000,00	487.334,67	28,45
Provenientes dos Estados	261.000,00	261.000,00	20.092,18	7,70
Provenientes de Outros Municípios	-	-	-	-
RECEITA DE OPERAÇÕES DE CRÉDITO INTERNAS E EXTERNAS VINCULADAS A SAÚDE (XXIX)	-	-	-	-
OUTRAS RECEITAS (XXX)	34.700,00	34.700,00	115.912,30	334,04
TOTAL DE RECEITAS ADICIONAIS PARA FINANCIAMENTO DA SAÚDE (XXXI) = (XXVIII + XXIX + XXX)	2.008.700,00	2.008.700,00	623.339,15	31,03

DESPESAS COM SAÚDE NÃO COMPUTADAS PARA FINS DE APURAÇÃO DO PERCENTUAL MÍNIMO	DOTAÇÃO INICIAL	DOTAÇÃO ATUALIZADA (c)	DESPESAS EMPENHADAS		DESPESAS L
			Até o Bimestre (d)	% (d/c)x100	Até o Bimestre (e)
ATENÇÃO BÁSICA (XXXII)	1.506.000,00	2.004.993,74	854.554,46	42,62	707.279,57
Despesas Correntes	1.506.000,00	1.953.868,74	804.296,96	41,16	666.850,07
Despesas de Capital	-	51.125,00	50.257,50	98,30	40.429,50
ASSISTÊNCIA HOSPITALAR E AMBULATORIAL (XXXIII)	102.000,00	123.095,42	20.010,22	16,26	17.735,57
Despesas Correntes	102.000,00	123.095,42	20.010,22	16,26	17.735,57
Despesas de Capital	-	-	-	-	-
SUORTE PROFILÁTICO E TERAPÊUTICO (XXXIV)	24.000,00	24.000,00	-	-	-
Despesas Correntes	24.000,00	24.000,00	-	-	-
Despesas de Capital	-	-	-	-	-
VIGILÂNCIA SANITÁRIA (XXXV)	13.000,00	40.000,00	33.015,00	82,54	8.846,46
Despesas Correntes	13.000,00	40.000,00	33.015,00	82,54	8.846,46
Despesas de Capital	-	-	-	-	-
VIGILÂNCIA EPIDEMIOLÓGICA (XXXVI)	110.000,00	144.000,00	57.270,52	39,77	31.270,52
Despesas Correntes	110.000,00	144.000,00	57.270,52	39,77	31.270,52
Despesas de Capital	-	-	-	-	-
ALIMENTAÇÃO E NUTRIÇÃO (XXXVII)	-	-	-	-	-
Despesas Correntes	-	-	-	-	-
Despesas de Capital	-	-	-	-	-
OUTRAS SUBFUNÇÕES (XXXVIII)	-	-	-	-	-
Despesas Correntes	-	-	-	-	-
Despesas de Capital	-	-	-	-	-
TOTAL DAS DESPESAS NÃO COMPUTADAS NO CÁLCULO DO MÍNIMO (XXXIX) = (XXXII + XXXIII + XXXIV + XXXV + XXXVI + XXXVII + XXXVIII)	1.755.000,00	2.336.089,16	964.850,20	41,30	765.132,12

DESPESAS TOTAIS COM SAÚDE EXECUTADAS COM RECURSOS PRÓPRIOS E COM RECURSOS TRANSFERIDOS DE OUTROS ENTES	DOTAÇÃO INICIAL	DOTAÇÃO ATUALIZADA (c)	DESPESAS EMPENHADAS		DESPESAS L
			Até o Bimestre (d)	% (d/c)x100	Até o Bimestre (e)
ATENÇÃO BÁSICA (XL) = (IV + XXXII)	9.821.000,00	10.319.993,74	3.279.394,84	31,78	2.491.476,58
ASSISTÊNCIA HOSPITALAR E AMBULATORIAL (XLI) = (V + XXXIII)	102.000,00	123.095,42	20.010,22	16,26	17.735,57
SUORTE PROFILÁTICO E TERAPÊUTICO (XLII) = (VI + XXXIV)	24.000,00	24.000,00	-	-	-
VIGILÂNCIA SANITÁRIA (XLIII) = (VII + XXXV)	13.000,00	40.000,00	33.015,00	82,54	8.846,46
VIGILÂNCIA EPIDEMIOLÓGICA (XLIV) = (VIII + XXXVI)	110.000,00	144.000,00	57.270,52	39,77	31.270,52
ALIMENTAÇÃO E NUTRIÇÃO (XLV) = (XIX + XXXVII)	-	-	-	-	-
OUTRAS SUBFUNÇÕES (XLVI) = (X + XXXVIII)	-	-	-	-	-
TOTAL DAS DESPESAS COM SAÚDE (XLVII) = (XI + XXXIX)	10.070.000,00	10.651.089,16	3.389.690,58	31,82	2.549.329,13
(-) Despesas executadas com recursos provenientes das transferências de recursos de outros entes ³	1.755.000,00	2.336.089,16	964.850,20	41,30	765.132,12
TOTAL DAS DESPESAS EXECUTADAS COM RECURSOS PRÓPRIOS (XLVIII)	8.315.000,00	8.315.000,00	2.424.840,38	29,16	1.784.197,01

FONTE: Sistema CECAM, Unidade-Responsável: CONTABILIDADE. Emissão: 28/07/2023, às 09:26:14. Assinado Digitalmente no dia 28/07/2023, às 09:26:14.

Notas:

¹Nos cinco primeiros bimestres do exercício, o acompanhamento será feito com base na despesa liquidada. No último bimestre do exercício, o valor deverá corresponder ao total da despesa empenhada.

²Até o exercício de 2018, o controle da execução dos restos a pagar considerava apenas os valores dos restos a pagar não processados (regra antiga). A partir do exercício de 2019, o controle da execução dos restos a pagar considera os restos a pagar processados e

³Essas despesas são consideradas executadas pelo ente transferidor.



DIÁRIO OFICIAL

MUNICÍPIO DE ARAMINA

Conforme Lei Municipal nº 1.468 de 19 de Janeiro de 2018

Sexta-feira, 28 de julho de 2023

Ano V | Edição nº 631A

Página 62 de 97

Valor inscrito em RP considerado no Limite (r) = (p - (o + q))	Total de RP pagos (s)
447,388.33	-
-	-
-	-
-	-
-	-

QUIDADAS	DESPESA
% (e/c)x100	Até o (f)
35.28	705,915.89
34.13	665,486.39
79.08	40,429.50
14.41	17,735.57
14.41	17,735.57
-	-
-	-
-	-
22.12	8,846.46
22.12	8,846.46
-	-
21.72	31,270.52
21.72	31,270.52
-	-
-	-
-	-
-	-
-	-
-	-
32.75	763,768.44

QUIDADAS	DESPESA
% (e/c)x100	Até o (f)
24.14	2,380,725.70
14.41	17,735.57
-	-
22.12	8,846.46
21.72	31,270.52
-	-
-	-
23.93	2,438,578.25
32.75	763,768.44
21.46	1,674,809.81

= não processados (regra nova).



DIÁRIO OFICIAL

MUNICÍPIO DE ARAMINA

Conforme Lei Municipal nº 1.468 de 19 de Janeiro de 2018

Sexta-feira, 28 de julho de 2023

Ano V | Edição nº 631A

Página 63 de 97

PREFEITURA MUNICIPAL DE ARAMINA

Tabela 13 - Demonstrativo das Parcerias Público Privadas

PREFEITURA MUNICIPAL DE ARAMINA
RELATÓRIO RESUMIDO DA EXECUÇÃO ORÇAMENTÁRIA
DEMONSTRATIVO DAS PARCERIAS PÚBLICO-PRIVADAS
ORÇAMENTOS FISCAL E DA SEGURIDADE SOCIAL
Período: 2º Bimestre

RREO - Anexo 13 (Lei nº 11.079, de 30.12.2004, arts. 22, 25 e 28)

ESPECIFICAÇÃO	Em reais	
	SALDO DO EXERCÍCIO ANTERIOR (a)	SALDO DO EXERCÍCIO ATUAL (a)
TOTAL DE ATIVOS	-	-
Ativos Constituídos pela SPE	-	-
TOTAL DE PASSIVOS	-	-
Obrigações decorrentes de Ativos Constituídos pela SPE	-	-
Provisões de PPP	-	-
Outros Passivos	-	-
ATOS POTENCIAIS PASSIVOS	-	-
Obrigações Contratadas	-	-
Riscos não Provisionados	-	-
Garantias Concedidas	-	-
Outros Passivos Contingentes	-	-

DESPESAS DE PPP	EXERCÍCIO ANTERIOR	EXERCÍCIO CORRENTE (EC)	<EC + 1>	<EC + 2>	<EC + 3>	<EC + 4>	<EC + 5>
DO ENTE FEDERADO, EXCETO ESTATAIS NÃO DEPENDENTES (I) = (I.1 + I.2)	-	-	-	-	-	-	-
Do Ente Federado, exceto estatais não dependentes - Contratadas (I.1)	-	-	-	-	-	-	-
Do Ente Federado, exceto estatais não dependentes - A contratar (I.2)	-	-	-	-	-	-	-
DAS ESTATAIS NÃO-DEPENDENTES (II) = (II.1 + II.2)	-	-	-	-	-	-	-
Das Estatais Não-Dependentes - Contratadas (II.1)	-	-	-	-	-	-	-
Das Estatais Não-Dependentes - A contratar (II.2)	-	-	-	-	-	-	-
TOTAL DAS DESPESAS DE PPP DO ENTE FEDERADO (I) = (I.1 + I.2)	-	-	-	-	-	-	-
TOTAL DAS DESPESAS DE PPP DAS ESTATAIS NÃO-DEPENDENTES (II) = (II.1 + II.2)	-	-	-	-	-	-	-
TOTAL DAS DESPESAS DE PPP (III) = (I + II)	-	-	-	-	-	-	-
RECEITA CORRENTE LÍQUIDA (RCL) (IV)	-	-	-	-	-	-	-
TOTAL DAS DESPESAS CONSIDERADAS PARA O LIMITE = (I)	-	-	-	-	-	-	-
TOTAL DAS DESPESAS CONSIDERADAS PARA O LIMITE / RCL (%) (V) = (I / IV)	-	-	-	-	-	-	-

FONTE: Sistema CECAM, Unidade Responsável: CONTABILIDADE. Emissão: 28/07/2023, às 09:26:15. Assinado Digitalmente no dia 28/07/2023, às 09:26:15.



DIÁRIO OFICIAL

MUNICÍPIO DE ARAMINA

Conforme Lei Municipal nº 1.468 de 19 de Janeiro de 2018

Sexta-feira, 28 de julho de 2023

Ano V | Edição nº 631A

Página 65 de 97

PREFEITURA MUNICIPAL DE ARAMINA

Tabela 14 - Demonstrativo Simplificado do Relatório Resumido da Execução Orçamentária

PREFEITURA MUNICIPAL DE ARAMINA

RELATÓRIO RESUMIDO DA EXECUÇÃO ORÇAMENTÁRIA

DEMONSTRATIVO SIMPLIFICADO DO RELATÓRIO RESUMIDO DA EXECUÇÃO ORÇAMENTÁRIA

ORÇAMENTOS FISCAL E DA SEGURIDADE SOCIAL

Período: 2º Bimestre

RREO - Anexo XVIII (LRF, Art. 48)

Em Reais

BALANÇO ORÇAMENTÁRIO		Até o Mês			
RECEITAS					
Previsão Inicial	36.900.000,00				
Previsão Atualizada	36.900.000,00				
Receitas Realizadas	11.548.217,28				
Déficit Orçamentário	-				
Saldo de Exercícios Anteriores (Utilizados para Créditos Adicionais)	2.597.467,50				
DESPESAS					
Dotação Inicial	36.900.000,00				
Dotação Atualizada	39.497.467,50				
Despesas Empenhadas	14.264.068,08				
Despesas Liquidadas	10.960.299,23				
Despesas Pagas	10.549.460,78				
Superávit Orçamentário	587.918,05				
DESPESAS POR FUNÇÃO/SUBFUNÇÃO		Até o Mês			
Despesas Empenhadas	14.264.068,08				
Despesas Liquidadas	10.960.299,23				
RECEITA CORRENTE LÍQUIDA - RCL		Até o Mês			
Receita Corrente Líquida	34.390.865,99				
Receita Corrente Líquida Ajustada para Cálculo dos Limites de Endividamento	34.590.865,99				
Receita Corrente Líquida Ajustada para Cálculo dos Limites da Despesa com Pessoal	34.390.865,99				
RECEITAS E DESPESAS DOS REGIMES DE PREVIDÊNCIA		Até o Mês			
Regime Próprio de Previdência dos Servidores - Plano Previdenciário - Fundo em Capitalização					
Receitas Previdenciárias Realizadas	-				
Despesas Previdenciárias Empenhadas	-				
Despesas Previdenciárias Liquidadas	-				
Despesas Previdenciárias Pagas	-				
Resultado Previdenciário	-				
Regime Próprio de Previdência dos Servidores - Plano Financeiro - Fundo em Reparação					
Receitas Previdenciárias Realizadas	-				
Despesas Previdenciárias Empenhadas	-				
Despesas Previdenciárias Liquidadas	-				
Despesas Previdenciárias Pagas	-				
Resultado Previdenciário	-				
RESULTADOS NOMINAL E PRIMÁRIO		Meta Fixada no Anexo de Metas Fiscais da LDO (a)	Resultado Apurado Até o Mês (b)	% em Relação à Meta (b/a)	
RESULTADO PRIMÁRIO (SEM RPPS) - Acima da Linha	1,00	1.830,074,96	1.830,074,96		
RESULTADO NOMINAL (SEM RPPS) - Abaixo da Linha	1,00	658,435,13	658,435,13		
RESTOS A PAGAR A PAGAR POR PODER E MINISTÉRIO PÚBLICO		Inscrição	Cancelamento Até o Mês	Pagamento Até o Mês	Saldo a Pagar
RESTOS A PAGAR PROCESSADOS					
Poder Executivo	2.156,939,74	2.220,71	1.331,248,33	823,470,70	-
Poder Legislativo	-	-	-	-	-
Poder Judiciário	-	-	-	-	-
Ministério Público	-	-	-	-	-
Defensoria Pública	-	-	-	-	-
RESTOS A PAGAR NÃO-PROCESSADOS					
Poder Executivo	3.511,020,14	-	1.090,930,64	2.420,089,50	-
Poder Legislativo	-	-	-	-	-
Poder Judiciário	-	-	-	-	-
Ministério Público	-	-	-	-	-
Defensoria Pública	-	-	-	-	-
TOTAL					
DESPESAS COM MANUTENÇÃO E DESENVOLVIMENTO DO ENSINO		Valor Apurado Até o Bimestre	Anual % Mínimo a Aplicar no Exercício	% Aplicado Até o Mês	
Mínimo Anual de «18% / 25%» das Receitas de Impostos na Manutenção e Desenvolvimento do Ensino	2.468.744,74	25,00	29,05		
Mínimo Anual de 70% do FUNDEB na Remuneração dos Profissionais da Educação Básica	869.733,94	70,00	99,04		
Percentual de 50% da Complementação da União ao FUNDEB (VAAT) na Educação Infantil	-	50,00	-		
Mínimo de 15% da Complementação da União ao FUNDEB (VAAT) em Despesas de Capital	-	15,00	-		
RECEITAS DE OPERAÇÕES DE CRÉDITO E DESPESAS DE CAPITAL		Valor Apurado Até o Bimestre	Saldo não realizado (c) = (a - b)		
Receita de Operação de Crédito	(b)	-	-		
Despesa de Capital Líquida	-	-	-		
PROJEÇÃO ATUARIAL DOS REGIMES DE PREVIDÊNCIA		Exercício	10º Exercício	20º Exercício	35º Exercício
Plano Previdenciário	-	-	-	-	-
Receitas Previdenciárias	-	-	-	-	-
Despesas Previdenciárias	-	-	-	-	-
Resultado Previdenciário	-	-	-	-	-
Plano Financeiro	-	-	-	-	-
Receitas Previdenciárias	-	-	-	-	-
Despesas Previdenciárias	-	-	-	-	-
Resultado Previdenciário	-	-	-	-	-
RECEITA DA ALIENAÇÃO DE ATIVOS E APLICAÇÃO DOS RECURSOS		Valor Apurado Até o Bimestre	Saldo a Realizar		
Receita de Capital Resultante da Alienação de Ativos	-	-	50.000,00		
Aplicação dos Recursos da Alienação de Ativos	-	-	#VALUE!		
DESPESAS COM AÇÕES E SERVIÇOS PÚBLICOS DE SAÚDE		Valor Apurado Até o Bimestre	Limite Constitucional Anual % Mínimo a Aplicar no Exercício	% Aplicado Até o Mês	
Despesas com Ações e Serviços Públicos de Saúde executadas com recursos de impostos	2.122.198,14	15,00	21,49		
DESPESAS DE CARÁTER CONTINUADO DERIVADAS DE PPP		Valor Apurado no Exercício Corrente			
Total das Despesas Consideradas para o Limite / RCL (%)	-	-			

FONTE: Sistema SICAM, Unidade Responsável: CONTABILIDADE. Emissão: 28/07/2023, às 09:26:16. Assinado Digitalmente no dia 28/07/2023, às 09:26:16.



DIÁRIO OFICIAL

MUNICÍPIO DE ARAIMINA

Conforme Lei Municipal nº 1.468 de 19 de Janeiro de 2018

Sexta-feira, 28 de julho de 2023

Ano V | Edição nº 631A

Página 66 de 97

PREFEITURA MUNICIPAL DE ARAIMINA

Tabela 1 - Balanço Orçamentário

PREFEITURA MUNICIPAL DE ARAIMINA
RELATÓRIO RESUMIDO DA EXECUÇÃO ORÇAMENTÁRIA
BALANÇO ORÇAMENTÁRIO
ORÇAMENTOS FISCAL E DA SEGURIDADE SOCIAL
Período: 7º Bimestre

RREO - Anexo 1 (LRF, Art. 52, inciso I, alíneas "a" e "b" do inciso II e §1º)

RECEITAS	PREVISÃO INICIAL	PREVISÃO ATUALIZADA (a)	RECEITAS REALIZADAS				Em Reais (e-c)
			No Bimestre (b)	% (b/a)	Até o Bimestre (c)	% (c/a)	
RECEITAS (EXCETO INTRA-ORÇAMENTÁRIAS) (I)	36.900.000,00	41.996.291,16	5.667.418,93	13,50	17.215.636,21	40,99	24.780.654,95
RECEITAS CORRENTES	36.900.000,00	41.186.291,16	5.667.418,93	13,76	17.076.636,21	41,46	24.109.654,95
IMPOSTOS, TAXAS E CONTRIBUIÇÕES DE MELHORIA	4.690.000,00	5.086.291,16	872.973,55	17,16	2.441.477,81	48,00	2.644.813,35
Impostos	4.309.000,00	4.705.291,16	754.613,67	16,04	2.279.704,22	48,45	2.425.586,94
Taxas	381.000,00	381.000,00	118.359,88	31,07	161.773,59	42,46	219.226,41
Contribuição de Melhoria	-	-	-	-	-	-	-
CONTRIBUIÇÕES	380.000,00	380.000,00	55.077,67	14,49	166.099,32	43,71	213.900,68
Contribuições Sociais	-	-	-	-	-	-	-
Contribuições Econômicas	-	-	-	-	-	-	-
Contribuições para Entidades Privadas de Serviço Social e de Formação Profissional	-	-	-	-	-	-	-
Contribuição para o Custeio do Serviço de Iluminação Pública	380.000,00	380.000,00	55.077,67	14,49	166.099,32	43,71	213.900,68
RECEITA PATRIMONIAL	282.000,00	282.000,00	198.631,39	70,44	631.992,27	224,11	349.992,27
Exploração do Patrimônio Imobiliário do Estado	50.000,00	50.000,00	2.014,00	4,03	6.042,00	12,08	43.958,00
Valores Mobiliários	232.000,00	232.000,00	196.617,39	84,75	625.950,27	269,81	303.950,27
Delegação de Serviços Públicos Mediante Concessão, Permissão, Autorização ou Licença	-	-	-	-	-	-	-
Exploração de Recursos Naturais	-	-	-	-	-	-	-
Exploração do Patrimônio Intangível	-	-	-	-	-	-	-
Cessão de Direitos	-	-	-	-	-	-	-
Demais Receitas Patrimoniais	-	-	-	-	-	-	-
RECEITA AGROPECUÁRIA	-	-	-	-	-	-	-
RECEITA INDUSTRIAL	-	-	-	-	-	-	-
RECEITA DE SERVIÇOS	570.000,00	570.000,00	82.651,53	14,50	223.460,68	39,23	346.539,32
Serviços Administrativos e Comerciais Gerais	555.000,00	555.000,00	81.901,53	14,76	221.010,71	39,82	333.989,29
Serviços e Atividades Referentes à Navegação e ao Transporte	-	-	-	-	-	-	-
Serviços e Atividades referentes à Saúde	-	-	-	-	-	-	-
Serviços e Atividades Financeiras	-	-	-	-	-	-	-
Outros Serviços	15.000,00	15.000,00	750,00	5,00	2.449,97	16,33	12.550,03
TRANSFERÊNCIAS CORRENTES	30.050.000,00	34.736.000,00	4.692.270,65	12,28	13.597.876,59	39,69	21.170.129,41
Transferências da União e de suas Entidades	16.632.000,00	21.330.000,00	2.423.980,26	11,36	7.283.626,65	34,14	14.046.373,35
Transferências dos Estados e do Distrito Federal e de suas Entidades	9.126.000,00	9.126.000,00	1.391.891,98	15,25	4.435.176,90	48,60	4.690.823,10
Transferências dos Municípios e de suas Entidades	-	-	-	-	-	-	-
Transferências de Instituições Privadas	-	-	3.500,00	-	3.500,00	-	3.500,00
Transferências de Outras Instituições Públicas	4.300.000,00	4.300.000,00	631.499,79	14,69	1.865.567,04	43,39	2.434.432,96
Transferências do Exterior	-	-	-	-	-	-	-
Outras Transferências	-	-	-	-	-	-	-
OUTRAS RECEITAS CORRENTES	110.000,00	110.000,00	7.812,76	7,10	25.735,54	23,40	84.264,46
Multas Administrativas, Contratuais e Judiciais	25.000,00	25.000,00	1.980,74	7,92	10.532,00	42,13	14.468,00
Indenizações, Restituições e Ressarcimentos	30.000,00	30.000,00	5.832,02	19,44	14.682,81	48,94	15.317,19
Bens, Direitos e Valores Incorporados ao Patrimônio Público	-	-	-	-	-	-	-
Multa e Juros de Mora das Receitas de Capital	-	-	-	-	-	-	-
Demais Receitas Correntes	55.000,00	55.000,00	-	-	520,73	0,95	54.479,27
RECEITAS DE CAPITAL	810.000,00	810.000,00	-	-	139.000,00	17,16	671.000,00
OPERAÇÕES DE CRÉDITO	-	-	-	-	-	-	-
Operações de Crédito - Mercado Interno	-	-	-	-	-	-	-
Operações de Crédito - Mercado Externo	-	-	-	-	-	-	-
ALIEAÇÃO DE BENS	50.000,00	50.000,00	-	-	-	-	50.000,00
Alienação de Bens Móveis	50.000,00	50.000,00	-	-	-	-	50.000,00
Alienação de Bens Imóveis	-	-	-	-	-	-	-
Alienação de Bens Intangíveis	-	-	-	-	-	-	-
AMORTIZAÇÕES DE EMPRÉSTIMOS	-	-	-	-	-	-	-
TRANSFERÊNCIAS DE CAPITAL	760.000,00	760.000,00	-	-	139.000,00	18,29	621.000,00
Transferências da União e de suas Entidades	-	-	-	-	92.000,00	-	92.000,00
Transferências dos Estados e do Distrito Federal e de suas Entidades	760.000,00	760.000,00	-	-	47.000,00	6,18	713.000,00
Transferências dos Municípios e de suas Entidades	-	-	-	-	-	-	-
Transferências de Instituições Privadas	-	-	-	-	-	-	-
Transferências de Outras Instituições Públicas	-	-	-	-	-	-	-
Transferências do Exterior	-	-	-	-	-	-	-
Demais Transferências de Capital	-	-	-	-	-	-	-
OUTRAS RECEITAS DE CAPITAL	-	-	-	-	-	-	-
Integração do Capital Social	-	-	-	-	-	-	-
Remuneração das Disponibilidades do Tesouro	-	-	-	-	-	-	-
Resgate de Títulos do Tesouro	-	-	-	-	-	-	-
Demais Receitas de Capital	-	-	-	-	-	-	-
RECEITAS (EXCETO INTRA-ORÇAMENTÁRIAS) (II)	-	-	-	-	-	-	-
SUBTOTAL DAS RECEITAS (III) = (I + II)	36.900.000,00	41.996.291,16	5.667.418,93	13,50	17.215.636,21	40,99	24.780.654,95
OPERAÇÕES DE CRÉDITO / REFINANCIAMENTO (IV)	-	-	-	-	-	-	-
Operações de Crédito Internas	-	-	-	-	-	-	-
Mobiliária	-	-	-	-	-	-	-
Contratual	-	-	-	-	-	-	-
Operações de Crédito Externas	-	-	-	-	-	-	-
Mobiliária	-	-	-	-	-	-	-
Contratual	-	-	-	-	-	-	-
TOTAL DAS RECEITAS (V) = (III + IV)	36.900.000,00	41.996.291,16	5.667.418,93	13,50	17.215.636,21	40,99	24.780.654,95
DEFICIT (VI)	-	-	-	-	339.632,38	-	-
TOTAL COM DEFICIT (VII) = (V + VI)	36.900.000,00	41.996.291,16	5.667.418,93	13,50	17.555.268,59	41,80	24.780.654,95
SALDOS DE EXERCÍCIOS ANTERIORES	-	-	-	-	4.428.533,52	-	-
Recursos Arrecadados em Exercícios Anteriores - RPPS	-	-	-	-	-	-	-
Superávit Financeiro Utilizado para Créditos Adicionais	-	4.428.533,52	-	-	-	-	-

DESPESAS	DOTAÇÃO INICIAL (d)	DOTAÇÃO ATUALIZADA (e)	DESPESAS EMPENHADAS		SALDO (g) = (e-f)	DESPESAS LIQUIDADAS		SALDO (i) = (e-h)	DESPESAS PAGAS (j)	INSCRITAS EM RESTOS A PAGAR NÃO PROCESSADOS (k)
			No Bimestre (f)	Até o Bimestre (f)		No Bimestre (h)	Até o Bimestre (h)			
DESPESAS (EXCETO INTRA-ORÇAMENTÁRIAS) (VIII)	36.900.000,00	46.424.824,68	6.812.936,69	21.077.004,77	25.347.819,91	6.594.369,96	17.554.669,19	28.870.155,49	16.942.492,05	-
DESPESAS CORRENTES	32.763.000,00	35.573.346,88	6.132.741,87	18.899.442,11	18.675.947,77	5.860.609,88	15.446.173,89	20.129.173,28	14.892.618,48	-
PESSOAL E ENCARGOS SOCIAIS	16.328.000,00	16.838.300,00	2.896.533,43	7.939.662,06	8.899.632,94	2.895.370,73	7.938.866,77	12.995.866,48	7.636.866,48	-
JUROS E ENCARGOS DA DÍVIDA	20.000,00	52.000,00	8.113,12	23.793,51	28.206,49	8.113,12	23.793,51	28.206,49	23.793,51	-
OUTRAS DESPESAS CORRENTES	16.417.000,00	18.685.046,88	3.318.475,12	10.935.986,54	7.749.009,34	3.054.525,95	7.483.533,32	11.201.535,56	7.232.520,49	-
DESPESAS DE CAPITAL	3.555.000,00	10.219.477,80	680.195,02	2.177.562,66	6.641.912,14	726.569,16	2.108.495,59	8.110.982,21	2.949.872,57	-
INVESTIMENTOS	3.435.000,00	10.149.477,80	676.095,02	2.167.062,66	7.982.415,14	722.860,16	2.097.995,59	8.051.482,21	2.839.172,57	-
INVERSÕES FINANCEIRAS	-	-	-	-	-	-	-	-	-	-
AMORTIZAÇÃO DA DÍVIDA	70.000,00	70.000,00	3.500,00	10.500,00	59.500,00	3.500,00	10.500,00	59.500,00	10.500,00	-
RESERVA DE CONTINGÊNCIA	630.000,00	630.000,00	-	-	-	-	-	630.000,00	-	-
DESPESAS (EXCETO INTRA-ORÇAMENTÁRIAS) (IX)	-	-	-	-	-	-	-	-	-	-
SUBTOTAL DAS DESPESAS (X) = (VIII + IX)	36.900.000,00	46.424.824,68	6.812.936,69	21.077.004,77	25.347.819,91	6.594.369,96	17.554.669,19	28.870.155,49	16.942.492,05	-
AMORTIZAÇÃO DA DIV. / REFINANCIAMENTO (XI)	-	-	-	-	-	-	-	-	-	-
Amortização da Dívida Interna	-	-	-	-	-	-	-	-	-	-
Dívida Mobiliária	-	-	-	-	-	-	-	-	-	-
Outras Dívidas	-	-	-	-	-	-	-	-	-	-
Amortização da Dívida Externa	-	-	-	-	-	-	-	-	-	-
Dívida Mobiliária	-	-	-	-	-	-	-	-	-	-
Outras Dívidas	-	-	-	-	-	-	-	-	-	-
TOTAL DAS DESPESAS (XII) = (X + XI)	36.900.000,00	46.424.824,68	6.812.936,69	21.077.004,77	25.347.819,91	6.594.369,96	17.554.669,19	28.870.155,49	16.942.492,05	-
SUPERÁVIT (XIII)	-	-	-	-	-	-	-	-	-	273.144,90
TOTAL COM SUPERÁVIT (XIV) = (XII + XIII)	36.900.000,00	46.424.824,68	6.812.936,69	21.077.004,77	25.347.819,91	6.594.369,96	17.554.669,19	28.870.155,49	16.942.492,05	-
RESERVA DO RPPS	-	-	-	-	-	-	-	-	-	-



DIÁRIO OFICIAL

MUNICÍPIO DE ARAMINA

Conforme Lei Municipal nº 1.468 de 19 de Janeiro de 2018

Sexta-feira, 28 de julho de 2023

Ano V | Edição nº 631A

Página 67 de 97

FONTE: Sistema CECAM, Unidade Responsável: CONTABILIDADE. Emissão: 28/07/2023, às 08:42:28. Assinado Digitalmente no dia 28/07/2023, às 08:42:28.

1 Esta coluna poderá ser apresentada somente no último bimestre

META DA RECEITA APROVADA NA LDO	1,00
META DA DESPESA APROVADA NA LDO	1,00



DIÁRIO OFICIAL

MUNICÍPIO DE ARAMINA

Conforme Lei Municipal nº 1.468 de 19 de Janeiro de 2018

Sexta-feira, 28 de julho de 2023

Ano V | Edição nº 631A

Página 68 de 97

RECEITAS INTRA-ORÇAMENTÁRIAS	PREVISÃO INICIAL	PREVISÃO ATUALIZADA (a)	RECEITAS REALIZADAS				SALDO (e-c)
			No Bimestre (b)	% (b/a)	Até o Bimestre (c)	% (c/a)	
RECEITAS (INTRA-ORÇAMENTÁRIAS) (II)	-	-	-	-	-	-	-
RECEITAS CORRENTES	-	-	-	-	-	-	-
IMPOSTOS, TAXAS E CONTRIBUIÇÕES DE MELHORIA	-	-	-	-	-	-	-
Impostos	-	-	-	-	-	-	-
Taxas	-	-	-	-	-	-	-
Contribuição de Melhoria	-	-	-	-	-	-	-
CONTRIBUIÇÕES	-	-	-	-	-	-	-
Contribuições Sociais	-	-	-	-	-	-	-
Contribuições Econômicas	-	-	-	-	-	-	-
Contribuições para Entidades Privadas de Serviço Social	-	-	-	-	-	-	-
L de Formação Profissional	-	-	-	-	-	-	-
Contribuição para o Custeio do Serviço de Iluminação	-	-	-	-	-	-	-
L Pública	-	-	-	-	-	-	-
RECEITA PATRIMONIAL	-	-	-	-	-	-	-
Exploração do Patrimônio Imobiliário do Estado	-	-	-	-	-	-	-
Valores Mobiliários	-	-	-	-	-	-	-
Delegação de Serviços Públicos Mediante Concessão,	-	-	-	-	-	-	-
L Permissão, Autorização ou Licença	-	-	-	-	-	-	-
Exploração de Recursos Naturais	-	-	-	-	-	-	-
Exploração do Patrimônio Intangível	-	-	-	-	-	-	-
Cessão de Direitos	-	-	-	-	-	-	-
Demais Receitas Patrimoniais	-	-	-	-	-	-	-
RECEITA AGRICOLICULTURAL	-	-	-	-	-	-	-
RECEITA INDUSTRIAL	-	-	-	-	-	-	-
RECEITA DE SERVIÇOS	-	-	-	-	-	-	-
Serviços Administrativos e Comerciais Gerais	-	-	-	-	-	-	-
Serviços e Atividades Referentes à Navegação e ao	-	-	-	-	-	-	-
L Transporte	-	-	-	-	-	-	-
Serviços e Atividades referentes à Saúde	-	-	-	-	-	-	-
Serviços e Atividades Financeiras	-	-	-	-	-	-	-
Outros Serviços	-	-	-	-	-	-	-
TRANSFERÊNCIAS CORRENTES	-	-	-	-	-	-	-
Transferências da União e de	-	-	-	-	-	-	-
L suas Entidades	-	-	-	-	-	-	-
Transferências dos Estados e do Distrito Federal e de	-	-	-	-	-	-	-
L suas Entidades	-	-	-	-	-	-	-
Transferências dos Municípios e de suas Entidades	-	-	-	-	-	-	-
Transferências de Instituições Privadas	-	-	-	-	-	-	-
Transferências de Outras Instituições Públicas	-	-	-	-	-	-	-
Transferências do Exterior	-	-	-	-	-	-	-
Outras Transferências	-	-	-	-	-	-	-
OUTRAS RECEITAS CORRENTES	-	-	-	-	-	-	-
Multas Administrativas, Contratuais e Judiciais	-	-	-	-	-	-	-
Indenizações, Restituições e Ressarcimentos	-	-	-	-	-	-	-
Bens, Direitos e Valores Incorporados ao Patrimônio	-	-	-	-	-	-	-
L Público	-	-	-	-	-	-	-
Multas e Juros de Mora das Receitas de Capital	-	-	-	-	-	-	-
Demais Receitas Correntes	-	-	-	-	-	-	-
RECEITAS DE CAPITAL	-	-	-	-	-	-	-
OPERAÇÕES DE CRÉDITO	-	-	-	-	-	-	-
Operações de Crédito - Mercado Interno	-	-	-	-	-	-	-
Operações de Crédito - Mercado Externo	-	-	-	-	-	-	-
ALIENAÇÃO DE BENS	-	-	-	-	-	-	-
Alienação de Bens Móveis	-	-	-	-	-	-	-
Alienação de Bens Imóveis	-	-	-	-	-	-	-
Alienação de Bens Intangíveis	-	-	-	-	-	-	-
AMORTIZAÇÕES DE EMPRÉSTIMOS	-	-	-	-	-	-	-
TRANSFERÊNCIAS DE CAPITAL	-	-	-	-	-	-	-
Transferências da União e de suas Entidades	-	-	-	-	-	-	-
Transferências dos Estados e do Distrito Federal e de suas	-	-	-	-	-	-	-
L Entidades	-	-	-	-	-	-	-
Transferências dos Municípios e de suas Entidades	-	-	-	-	-	-	-
Transferências de Instituições Privadas	-	-	-	-	-	-	-
Transferências de Outras Instituições Públicas	-	-	-	-	-	-	-
Transferências do Exterior	-	-	-	-	-	-	-
Demais Transferências de Capital	-	-	-	-	-	-	-
OUTRAS RECEITAS DE CAPITAL	-	-	-	-	-	-	-
Integralização do Capital Social	-	-	-	-	-	-	-
Remuneração das Disponibilidades do Tesouro	-	-	-	-	-	-	-
Resgate de Títulos do Tesouro	-	-	-	-	-	-	-
Demais Receitas de Capital	-	-	-	-	-	-	-

DESPESAS INTRA-ORÇAMENTÁRIAS	DOTAÇÃO INICIAL (d)	DOTAÇÃO ATUALIZADA (e)	DESPESAS EMPENHADAS		SALDO (g) = (e-f)	DESPESAS LIQUIDADAS		SALDO (i) = (e-h)	DESPESAS PAGAS (j)	INSCRITAS EM RESTOS A PAGAR NÃO PROCESSADOS (k)
			No Bimestre	Até o Bimestre (f)		No Bimestre	Até o Bimestre (h)			
DESPESAS (INTRA-ORÇAMENTÁRIAS) (IX)	-	-	-	-	-	-	-	-	-	-
DESPESAS CORRENTES	-	-	-	-	-	-	-	-	-	-
PESSOAL E ENCARGOS SOCIAIS	-	-	-	-	-	-	-	-	-	-
JUROS E ENCARGOS DA DÍVIDA	-	-	-	-	-	-	-	-	-	-
OUTRAS DESPESAS CORRENTES	-	-	-	-	-	-	-	-	-	-
DESPESAS DE CAPITAL	-	-	-	-	-	-	-	-	-	-
INVESTIMENTOS	-	-	-	-	-	-	-	-	-	-
INVERSOES FINANCEIRAS	-	-	-	-	-	-	-	-	-	-
AMORTIZAÇÃO DA DÍVIDA	-	-	-	-	-	-	-	-	-	-
RESERVA DE CONTINGÊNCIA	-	-	-	-	-	-	-	-	-	-

FONTE: Sistema SICOM. Unidade Responsável: CONTABILIDADE. Emissão: 28/07/2023, às 08:42:28. Assinado Digitalmente no dia 28/07/2023, às 08:42:28.

1 Essa coluna poderá ser apresentada somente no último bimestre



DIÁRIO OFICIAL

MUNICÍPIO DE ARAMINA

Conforme Lei Municipal nº 1.468 de 19 de Janeiro de 2018

Sexta-feira, 28 de julho de 2023

Ano V | Edição nº 631A

Página 69 de 97

PREFEITURA MUNICIPAL DE ARAMINA

Tabela 2 - Demonstrativo da Execução das Despesas por Função/Subfunção

PREFEITURA MUNICIPAL DE ARAMINA
RELATÓRIO RESUMIDO DA EXECUÇÃO ORÇAMENTÁRIA
DEMONSTRATIVO DA EXECUÇÃO DAS DESPESAS POR FUNÇÃO/SUBFUNÇÃO
ORÇAMENTOS FISCAL E DA SEGURIDADE SOCIAL

Período: 3º Bimestre

RREO - Anexo 2 (LRF, Art. 52, inciso II, alínea "c")

FUNÇÃO/SUBFUNÇÃO	DOTAÇÃO INICIAL	DOTAÇÃO ATUALIZADA (a)	DESPESAS EMPENHADAS			SALDO (c) = (a-b)	DESPESAS LIQUIDADAS			SALDO (e) = (a-d)	Em Reais INSCRITAS EM RESTOS A PAGAR NÃO PROCESSADOS (f)
			No Bimestre	Até o Bimestre (b)	% (b/total b)		No Bimestre	Até o Bimestre (d)	% (d/total d)		
DESPESAS (EXCETO INTRA-ORÇAMENTÁRIAS) (1)	36.900.000,00	46.424.824,68	6.812.936,69	21.877.004,77	100,00	25.347.819,91	6.594.369,96	17.554.669,19	100,00	28.870.155,49	-
LEGISLATIVA	1.092.000,00	1.092.000,00	173.993,88	518.173,71	2,46	573.826,29	173.563,88	517.743,71	2,95	574.256,29	-
Ação Legislativa	1.092.000,00	1.092.000,00	173.993,88	518.173,71	2,46	573.826,29	173.563,88	517.743,71	2,95	574.256,29	-
Controle Externo	-	-	-	-	-	-	-	-	-	-	-
Administração Geral	-	-	-	-	-	-	-	-	-	-	-
Demais Subfunções	-	-	-	-	-	-	-	-	-	-	-
JUDICIÁRIA	-	-	-	-	-	-	-	-	-	-	-
Ação Judiciária	-	-	-	-	-	-	-	-	-	-	-
Defesa do Interesse Público no Processo Judiciário	-	-	-	-	-	-	-	-	-	-	-
Administração Geral	-	-	-	-	-	-	-	-	-	-	-
Demais Subfunções	-	-	-	-	-	-	-	-	-	-	-
ESSENCIAL A JUSTIÇA	-	-	-	-	-	-	-	-	-	-	-
Defesa da Ordem Jurídica	-	-	-	-	-	-	-	-	-	-	-
Representação Judicial e Extrajudicial	-	-	-	-	-	-	-	-	-	-	-
Administração Geral	-	-	-	-	-	-	-	-	-	-	-
Demais Subfunções	-	-	-	-	-	-	-	-	-	-	-
ADMINISTRAÇÃO	5.616.000,00	5.643.883,10	750.527,09	2.474.737,66	11,74	3.169.145,44	679.263,79	1.856.018,85	10,57	3.787.864,25	-
Planejamento e Orçamento	-	-	-	-	-	-	-	-	-	-	-
Administração Geral	5.616.000,00	5.643.883,10	750.527,09	2.474.737,66	11,74	3.169.145,44	679.263,79	1.856.018,85	10,57	3.787.864,25	-
Administração Financeira	-	-	-	-	-	-	-	-	-	-	-
Controle Interno	-	-	-	-	-	-	-	-	-	-	-
Normatização e Fiscalização	-	-	-	-	-	-	-	-	-	-	-
Tecnologia da Informação	-	-	-	-	-	-	-	-	-	-	-
Ordenamento Territorial	-	-	-	-	-	-	-	-	-	-	-
Formação de Recursos Humanos	-	-	-	-	-	-	-	-	-	-	-
Administração de Receitas	-	-	-	-	-	-	-	-	-	-	-
Administração de Concessões	-	-	-	-	-	-	-	-	-	-	-
Comunicação Social	-	-	-	-	-	-	-	-	-	-	-
Demais Subfunções	-	-	-	-	-	-	-	-	-	-	-
DEFESA NACIONAL	-	-	-	-	-	-	-	-	-	-	-
Defesa Aérea	-	-	-	-	-	-	-	-	-	-	-
Defesa Naval	-	-	-	-	-	-	-	-	-	-	-
Defesa Terrestre	-	-	-	-	-	-	-	-	-	-	-
Administração Geral	-	-	-	-	-	-	-	-	-	-	-
Demais Subfunções	-	-	-	-	-	-	-	-	-	-	-
SEGURANÇA PÚBLICA	-	-	-	-	-	-	-	-	-	-	-
Policliamento	-	-	-	-	-	-	-	-	-	-	-
Defesa Civil	-	-	-	-	-	-	-	-	-	-	-
Informação e Inteligência	-	-	-	-	-	-	-	-	-	-	-
Administração Geral	-	-	-	-	-	-	-	-	-	-	-
Demais Subfunções	-	-	-	-	-	-	-	-	-	-	-
RELAÇÕES EXTERIORES	-	-	-	-	-	-	-	-	-	-	-
Relações Diplomáticas	-	-	-	-	-	-	-	-	-	-	-
Cooperação Internacional	-	-	-	-	-	-	-	-	-	-	-
Administração Geral	-	-	-	-	-	-	-	-	-	-	-
Demais Subfunções	-	-	-	-	-	-	-	-	-	-	-
ASSISTÊNCIA SOCIAL	1.927.600,00	2.135.551,87	389.844,55	1.064.458,40	5,05	1.071.093,47	304.394,47	814.008,36	4,64	1.321.543,51	-
Assistência ao Idoso	50.000,00	60.676,25	25.170,64	29.511,44	0,14	31.164,81	24.574,86	28.163,74	0,16	32.512,51	-
Assistência ao Portador de Deficiência	-	-	-	-	-	-	-	-	-	-	-
Assistência à Criança e ao Adolescente	253.000,00	253.000,00	30.268,60	116.889,95	0,55	136.110,05	30.438,46	85.713,32	0,49	167.286,68	-
Assistência Comunitária	1.624.600,00	1.821.875,62	334.405,31	918.057,01	4,36	903.818,61	249.380,15	700.131,30	3,99	1.121.744,32	-
Administração Geral	-	-	-	-	-	-	-	-	-	-	-
Demais Subfunções	-	-	-	-	-	-	-	-	-	-	-
PREVIDÊNCIA SOCIAL	130.000,00	130.000,00	-	-	-	130.000,00	-	-	-	130.000,00	-
Previdência Básica	-	-	-	-	-	-	-	-	-	-	-
Previdência do Regime Estatutário	130.000,00	130.000,00	-	-	-	130.000,00	-	-	-	130.000,00	-
Previdência Complementar	-	-	-	-	-	-	-	-	-	-	-
Previdência Especial	-	-	-	-	-	-	-	-	-	-	-
Administração Geral	-	-	-	-	-	-	-	-	-	-	-
Demais Subfunções	-	-	-	-	-	-	-	-	-	-	-
SAÚDE	10.070.000,00	11.776.849,47	2.355.319,85	5.745.010,43	27,26	6.031.839,04	2.376.905,96	4.926.235,09	28,06	6.850.614,38	-
Atenção Básica	9.821.000,00	11.338.034,05	2.312.856,50	5.592.251,34	26,53	5.745.782,71	2.341.248,11	4.832.724,69	27,53	6.505.309,36	-
Assistência Hospitalar e Ambulatorial	102.000,00	230.815,42	27.032,80	47.043,02	0,22	183.772,40	15.190,03	32.925,60	0,19	197.869,82	-
Suporte Profilático e Terapêutico	24.000,00	24.000,00	-	-	-	24.000,00	-	-	-	24.000,00	-
Vigilância Sanitária	13.000,00	40.000,00	-	33.015,00	0,16	6.985,00	1.787,27	10.633,73	0,06	29.366,27	-
Vigilância Epidemiológica	110.000,00	144.000,00	15.430,55	72.701,07	0,34	71.298,93	18.680,55	49.951,07	0,28	94.048,93	-
Alimentação e Nutrição	-	-	-	-	-	-	-	-	-	-	-
Administração Geral	-	-	-	-	-	-	-	-	-	-	-
Demais Subfunções	-	-	-	-	-	-	-	-	-	-	-
TRABALHO	-	-	-	-	-	-	-	-	-	-	-
Proteção e Benefícios ao Trabalhador	-	-	-	-	-	-	-	-	-	-	-
Relações de Trabalho	-	-	-	-	-	-	-	-	-	-	-
Empregabilidade	-	-	-	-	-	-	-	-	-	-	-
Fomento ao Trabalho	-	-	-	-	-	-	-	-	-	-	-
Administração Geral	-	-	-	-	-	-	-	-	-	-	-
Demais Subfunções	-	-	-	-	-	-	-	-	-	-	-
EDUCAÇÃO	9.118.400,00	9.957.566,90	1.644.976,83	5.100.704,80	24,20	4.856.862,10	1.665.645,40	4.478.165,75	25,51	5.479.401,15	-
Ensino Fundamental	5.203.400,00	5.454.370,44	844.693,99	2.736.771,95	12,98	2.717.598,49	895.091,59	2.385.870,34	13,59	3.068.500,10	-
Ensino Médio	38.000,00	75.000,00	1.815,00	3.460,00	0,02	71.540,00	1.815,00	3.460,00	0,02	71.540,00	-



DIÁRIO OFICIAL

MUNICÍPIO DE ARAMINA

Conforme Lei Municipal nº 1.468 de 19 de Janeiro de 2018

Sexta-feira, 28 de julho de 2023

Ano V | Edição nº 631A

Página 71 de 97

Desporto Comunitário	396.000,00	748.300,00	15.493,99	212.502,67	1,01	535.797,33	52.500,08	192.921,23	1,10	555.378,77	-
Lazer	-	-	-	-	-	-	-	-	-	-	-
Administração Geral	-	-	-	-	-	-	-	-	-	-	-
Demais Subfunções	-	-	-	-	-	-	-	-	-	-	-
ENCARGOS ESPECIAIS	950.000,00	1.151.000,00	160.941,92	699.936,28	3,32	451.063,72	160.941,92	699.936,28	3,99	451.063,72	-
Refinanciamento da Dívida Interna	-	-	-	-	-	-	-	-	-	-	-
Refinanciamento da Dívida Externa	-	-	-	-	-	-	-	-	-	-	-
Serviço da Dívida Interna	620.000,00	821.000,00	79.245,24	441.581,70	2,10	379.418,30	79.245,24	441.581,70	2,52	379.418,30	-
Serviço da Dívida Externa	-	-	-	-	-	-	-	-	-	-	-
Transferências	-	-	-	-	-	-	-	-	-	-	-
Outros Encargos Especiais	330.000,00	330.000,00	81.696,68	258.354,58	1,23	71.645,42	81.696,68	258.354,58	1,47	71.645,42	-
Transferências para a Educação Básica	-	-	-	-	-	-	-	-	-	-	-
Demais Subfunções	-	-	-	-	-	-	-	-	-	-	-
RESERVA DE CONTINGÊNCIA	630.000,00	630.000,00	-	-	-	630.000,00	-	-	-	630.000,00	-
DESPESAS (INTRA-ORÇAMENTÁRIAS) (II)	-	-	-	-	-	-	-	-	-	-	-
TOTAL (III) = (I + II)	36.900.000,00	46.424.824,68	6.812.936,69	21.077.084,77	100,00	25.347.819,91	6.594.369,96	17.554.669,19	100,00	28.870.155,49	-

FUNÇÃO/SUBFUNÇÃO	DOTAÇÃO INICIAL	DOTAÇÃO ATUALIZADA (a)	DESPESAS EMPENHADAS			SALDO (c) = (a-b)	DESPESAS LIQUIDADAS			SALDO (e) = (a-d)	INSCRITAS EM RESTOS A PAGAR NÃO PROCESSADOS (f)
			No Bimestre	Até o Bimestre (b)	% (b/total b)		No Bimestre	Até o Bimestre (d)	% (d/total d)		
DESPESAS (INTRA-ORÇAMENTÁRIAS) (II)	-	-	-	-	-	-	-	-	-	-	-
LEGISLATIVA	-	-	-	-	-	-	-	-	-	-	-
Ação Legislativa	-	-	-	-	-	-	-	-	-	-	-
Controle Externo	-	-	-	-	-	-	-	-	-	-	-
Administração Geral	-	-	-	-	-	-	-	-	-	-	-
Demais Subfunções	-	-	-	-	-	-	-	-	-	-	-
JUDICIÁRIA	-	-	-	-	-	-	-	-	-	-	-
Ação Judiciária	-	-	-	-	-	-	-	-	-	-	-
Defesa do Interesse Público no Processo Judiciário	-	-	-	-	-	-	-	-	-	-	-
Administração Geral	-	-	-	-	-	-	-	-	-	-	-
Demais Subfunções	-	-	-	-	-	-	-	-	-	-	-
ESSENCIAL A JUSTIÇA	-	-	-	-	-	-	-	-	-	-	-
Defesa da Ordem Jurídica	-	-	-	-	-	-	-	-	-	-	-
Representação Judicial e Extrajudicial	-	-	-	-	-	-	-	-	-	-	-
Administração Geral	-	-	-	-	-	-	-	-	-	-	-
Demais Subfunções	-	-	-	-	-	-	-	-	-	-	-
ADMINISTRAÇÃO	-	-	-	-	-	-	-	-	-	-	-
Planejamento e Orçamento	-	-	-	-	-	-	-	-	-	-	-
Administração Geral	-	-	-	-	-	-	-	-	-	-	-
Administração Financeira	-	-	-	-	-	-	-	-	-	-	-
Controle Interno	-	-	-	-	-	-	-	-	-	-	-
Normatização e Fiscalização	-	-	-	-	-	-	-	-	-	-	-
Tecnologia da Informação	-	-	-	-	-	-	-	-	-	-	-
Ordenamento Territorial	-	-	-	-	-	-	-	-	-	-	-
Formação de Recursos Humanos	-	-	-	-	-	-	-	-	-	-	-
Administração de Receitas	-	-	-	-	-	-	-	-	-	-	-
Administração de Concessões	-	-	-	-	-	-	-	-	-	-	-
Comunicação Social	-	-	-	-	-	-	-	-	-	-	-
Demais Subfunções	-	-	-	-	-	-	-	-	-	-	-
DEFESA NACIONAL	-	-	-	-	-	-	-	-	-	-	-
Defesa Aérea	-	-	-	-	-	-	-	-	-	-	-
Defesa Naval	-	-	-	-	-	-	-	-	-	-	-
Defesa Terrestre	-	-	-	-	-	-	-	-	-	-	-
Administração Geral	-	-	-	-	-	-	-	-	-	-	-
Demais Subfunções	-	-	-	-	-	-	-	-	-	-	-
SEGURANÇA PÚBLICA	-	-	-	-	-	-	-	-	-	-	-
Policciamento	-	-	-	-	-	-	-	-	-	-	-
Defesa Civil	-	-	-	-	-	-	-	-	-	-	-
Informação e Inteligência	-	-	-	-	-	-	-	-	-	-	-
Administração Geral	-	-	-	-	-	-	-	-	-	-	-
Demais Subfunções	-	-	-	-	-	-	-	-	-	-	-
RELAÇÕES EXTERIORES	-	-	-	-	-	-	-	-	-	-	-
Relações Diplomáticas	-	-	-	-	-	-	-	-	-	-	-
Cooperação Internacional	-	-	-	-	-	-	-	-	-	-	-
Administração Geral	-	-	-	-	-	-	-	-	-	-	-
Demais Subfunções	-	-	-	-	-	-	-	-	-	-	-
ASSISTÊNCIA SOCIAL	-	-	-	-	-	-	-	-	-	-	-
Assistência ao Idoso	-	-	-	-	-	-	-	-	-	-	-
Assistência ao Portador de Deficiência	-	-	-	-	-	-	-	-	-	-	-
Assistência à Criança e ao Adolescente	-	-	-	-	-	-	-	-	-	-	-
Assistência Comunitária	-	-	-	-	-	-	-	-	-	-	-
Administração Geral	-	-	-	-	-	-	-	-	-	-	-
Demais Subfunções	-	-	-	-	-	-	-	-	-	-	-
PREVIDÊNCIA SOCIAL	-	-	-	-	-	-	-	-	-	-	-
Previdência Básica	-	-	-	-	-	-	-	-	-	-	-
Previdência do Regime Estatutário	-	-	-	-	-	-	-	-	-	-	-
Previdência Complementar	-	-	-	-	-	-	-	-	-	-	-
Previdência Especial	-	-	-	-	-	-	-	-	-	-	-
Administração Geral	-	-	-	-	-	-	-	-	-	-	-
Demais Subfunções	-	-	-	-	-	-	-	-	-	-	-
SAÚDE	-	-	-	-	-	-	-	-	-	-	-
Atenção Básica	-	-	-	-	-	-	-	-	-	-	-
Assistência Hospitalar e Ambulatorial	-	-	-	-	-	-	-	-	-	-	-
Suporte Profilático e Terapêutico	-	-	-	-	-	-	-	-	-	-	-
Vigilância Sanitária	-	-	-	-	-	-	-	-	-	-	-
Vigilância Epidemiológica	-	-	-	-	-	-	-	-	-	-	-
Alimentação e Nutrição	-	-	-	-	-	-	-	-	-	-	-
Administração Geral	-	-	-	-	-	-	-	-	-	-	-
Demais Subfunções	-	-	-	-	-	-	-	-	-	-	-
TRABALHO	-	-	-	-	-	-	-	-	-	-	-
Proteção e Benefícios ao Trabalhador	-	-	-	-	-	-	-	-	-	-	-
Relações de Trabalho	-	-	-	-	-	-	-	-	-	-	-
Empregabilidade	-	-	-	-	-	-	-	-	-	-	-
Fomento ao Trabalho	-	-	-	-	-	-	-	-	-	-	-
Administração Geral	-	-	-	-	-	-	-	-	-	-	-
Demais Subfunções	-	-	-	-	-	-	-	-	-	-	-
EDUCAÇÃO	-	-	-	-	-	-	-	-	-	-	-
Ensino Fundamental	-	-	-	-	-	-	-	-	-	-	-
Ensino Médio	-	-	-	-	-	-	-	-	-	-	-
Ensino Profissional	-	-	-	-	-	-	-	-	-	-	-
Ensino Superior	-	-	-	-	-	-	-	-	-	-	-
Educação Infantil	-	-	-	-	-	-	-	-	-	-	-
Educação de Jovens e Adultos	-	-	-	-	-	-	-	-	-	-	-
Educação Especial	-	-	-	-	-	-	-	-	-	-	-



DIÁRIO OFICIAL

MUNICÍPIO DE ARAMINA

Conforme Lei Municipal nº 1.468 de 19 de Janeiro de 2018

Sexta-feira, 28 de julho de 2023

Ano V | Edição nº 631A

Página 73 de 97

PREFEITURA MUNICIPAL DE ARAMINA

Tabela 3 - Demonstrativo da Receita Corrente Líquida

PREFEITURA MUNICIPAL DE ARAMINA
RELATÓRIO RESUMIDO DA EXECUÇÃO ORÇAMENTÁRIA
DEMONSTRATIVO DA RECEITA CORRENTE LÍQUIDA
ORÇAMENTOS FISCAL E DA SEGURIDADE SOCIAL
Período: 3º Bimestre

RREO - Anexo 3 (LRF, Art. 53, inciso I)

ESPECIFICAÇÃO	EVOLUÇÃO DA RECEITA REALIZADA NOS ÚLTIMOS 12 MESES												TOTAL (ÚLTIMOS 12 MESES)	Em Reais PREVISÃO ATUALIZADA <EXERCÍCIO>
	<MR-II>	<MR-10>	<MR-9>	<MR-8>	<MR-7>	<MR-6>	<MR-5>	<MR-4>	<MR-3>	<MR-2>	<MR-1>	<MR>		
RECEITAS CORRENTES (I)	3.482.592.71	3.152.590.79	2.871.087.78	3.009.884.67	2.985.296.02	3.868.557.39	3.589.532.55	3.845.694.89	2.883.661.15	2.759.947.25	3.730.593.73	2.761.954.37	38.941.312.30	46.376.291.16
Impostos, Taxas e Contribuições de Melhoria	478.773.29	330.944.48	345.738.97	367.289.33	234.562.14	336.319.27	266.555.55	683.408.71	309.268.17	309.271.83	452.144.91	420.828.64	4.535.105.29	5.086.291.16
IPTU	21.215.55	19.981.90	19.782.97	14.363.07	4.509.75	6.770.10	1.407.59	4.838.34	9.144.53	6.988.78	118.148.41	46.433.40	273.584.39	737.291.16
ISS	213.296.29	211.777.54	224.440.32	211.647.11	212.915.43	180.918.08	201.739.05	266.242.88	170.182.15	217.000.59	210.406.88	230.903.03	2.551.469.35	2.958.000.00
ITBI	196.735.00	45.061.20	42.447.24	36.133.84	2.510.24	60.600.00	5.176.24	327.657.27	11.222.73	6.781.39	19.693.33	13.010.00	767.028.48	600.000.00
IRRF	26.007.63	32.901.83	36.824.47	77.739.99	3.233.77	72.121.60	52.240.31	74.916.16	105.249.30	64.303.24	23.203.49	92.815.13	661.556.92	410.000.00
Outros Impostos, Taxas e Contribuições de Melhoria	21.518.82	21.222.01	22.243.97	27.405.32	11.392.95	15.909.49	5.992.36	9.754.06	13.469.46	14.197.83	80.692.80	37.667.08	281.466.15	381.000.00
Receita de Contribuições	27.984.45	27.626.12	33.084.40	28.302.94	26.821.43	28.986.09	27.930.11	29.403.92	24.435.40	29.252.22	25.815.82	29.261.85	338.904.75	380.000.00
Receita Patrimonial	91.644.49	131.519.40	100.711.80	111.926.83	91.138.08	114.900.04	106.699.59	95.749.77	99.955.53	130.955.99	108.414.45	90.216.94	1.273.832.91	282.000.00
Rendimentos de Aplicação Financeira	91.644.49	107.855.84	99.704.80	110.919.83	90.131.08	113.893.04	105.692.59	94.742.77	98.948.53	129.948.99	107.407.45	89.209.94	1.240.099.35	232.000.00
Outras Receitas Patrimoniais	-	23.663.56	1.007.00	1.007.00	1.007.00	1.007.00	1.007.00	1.007.00	1.007.00	1.007.00	1.007.00	1.007.00	33.733.56	50.000.00
Receita Agropecuária	-	-	-	-	-	-	-	-	-	-	-	-	-	-
Receita Industrial	-	-	-	-	-	-	-	-	-	-	-	-	-	-
Receita de Serviços	30.308.76	36.300.02	32.837.40	26.667.56	27.514.29	39.707.46	31.324.74	38.386.88	42.739.24	28.358.29	48.334.13	34.317.40	416.796.17	570.000.00
Transferências Correntes	2.850.593.80	2.616.736.38	2.349.421.51	2.465.682.30	2.595.780.39	3.340.020.61	3.154.125.83	2.994.424.81	2.400.923.82	2.257.742.66	3.092.440.59	2.182.960.61	32.300.853.31	39.948.000.00
Cota-Parte do FPM	1.505.330.28	1.093.703.91	1.007.285.40	958.398.00	1.204.531.82	1.871.600.91	1.214.488.68	1.619.062.33	990.454.70	1.132.398.81	1.258.843.07	1.175.749.99	15.031.847.90	21.100.000.00
Cota-Parte do ICMS	662.040.12	783.765.13	585.045.36	623.785.92	659.050.60	649.861.73	787.748.45	600.525.61	639.534.57	463.389.96	946.304.15	589.324.96	7.990.376.56	9.200.000.00
Cota-Parte do IPVA	48.633.97	36.687.15	48.715.31	48.817.49	28.240.85	47.758.81	464.972.68	161.310.97	130.088.70	123.560.44	112.627.97	33.303.87	1.284.718.21	1.250.000.00
Cota-Parte do ITR	512.39	801.17	63.433.57	128.156.61	7.501.25	25.470.39	5.408.11	527.19	1.043.20	625.42	1.232.01	527.54	235.238.85	250.000.00
Transferências da LC 61/1989	3.823.06	2.665.11	3.950.95	4.324.96	3.007.80	3.885.44	4.229.74	3.268.43	3.321.23	3.929.17	3.626.13	4.109.95	44.141.97	50.000.00
Transferências do FUNDEB	287.602.79	339.813.65	256.945.83	291.819.64	298.929.67	364.333.30	432.102.31	304.082.03	281.720.11	216.162.80	391.468.61	240.031.18	3.705.011.92	4.300.000.00
Outras Transferências Correntes	342.651.19	359.300.26	384.045.09	410.379.68	394.518.40	377.110.03	245.175.86	305.648.25	354.761.31	317.676.06	378.338.65	139.913.12	4.009.517.90	3.798.000.00
Outras Receitas Correntes	3.287.92	9.383.39	9.293.70	10.015.71	9.479.69	8.623.92	2.896.73	4.320.80	6.338.99	4.366.26	3.443.83	4.368.93	75.819.87	110.000.00
DEDUÇÕES (II)	334.810.82	383.124.27	321.886.26	352.624.41	380.466.33	403.221.84	495.369.11	476.938.59	352.887.91	344.422.95	464.526.08	360.603.09	4.670.881.66	5.190.000.00
Contrib. do Servidor para o Plano de Previdência	-	-	-	-	-	-	-	-	-	-	-	-	-	-
Compensação Financ. entre Regimes Previdência	-	-	-	-	-	-	-	-	-	-	-	-	-	-
Rendimentos de Aplicações de Recursos Previdenciários	-	-	-	-	-	-	-	-	-	-	-	-	-	-
Dedução de Receita para Formação do FUNDEB	334.810.82	383.124.27	321.886.26	352.624.41	380.466.33	403.221.84	495.369.11	476.938.59	352.887.91	344.422.95	464.526.08	360.603.09	4.670.881.66	5.190.000.00
RECEITA CORRENTE LÍQUIDA (III) = (I - II)	3.147.781.89	2.769.385.52	2.549.201.52	2.657.260.26	2.604.829.69	3.465.335.55	3.094.163.44	3.368.756.30	2.530.773.24	2.415.524.30	3.266.067.65	2.401.351.28	34.270.430.64	41.186.291.16
(-) Emendas individuais (art. 166-A, § 1º, da CF) (IV)	-	-	-	-	-	-	-	-	-	-	-	-	-	-
RCLAJUSTADA P/ ENDIVIDAMENTO (V) = (III - IV)	3.147.781.89	2.769.385.52	2.549.201.52	2.657.260.26	2.604.829.69	3.465.335.55	3.094.163.44	3.368.756.30	2.530.773.24	2.415.524.30	3.266.067.65	2.401.351.28	34.270.430.64	41.186.291.16
(-) Emendas de bancada (art. 166, § 16, da CF) (VI)	50.000.00	-	-	-	-	-	-	-	-	-	-	-	50.000.00	-
RCLAJUSTADA P/ DESPESA COM PESSOAL (VII) = (V - VI)	3.097.781.89	2.769.385.52	2.549.201.52	2.657.260.26	2.604.829.69	3.465.335.55	3.094.163.44	3.368.756.30	2.530.773.24	2.415.524.30	3.266.067.65	2.401.351.28	34.220.430.64	41.186.291.16

FONTE: Sistema CECAM, Unidade Responsável: CONTABILIDADE. Emissão: 28/07/2023, às 08:42:51. Assinado Digitalmente no dia 28/07/2023, às 08:42:51.



DIÁRIO OFICIAL

MUNICÍPIO DE ARAMINA

Conforme Lei Municipal nº 1.468 de 19 de Janeiro de 2018

Sexta-feira, 28 de julho de 2023

Ano V | Edição nº 631A

Página 74 de 97

PREFEITURA MUNICIPAL DE ARAMINA

Tabela 4 - Demonstrativo das Receitas e Despesas Previdenciárias do Regime Próprio de Previdência dos Servidores

PREFEITURA MUNICIPAL DE ARAMINA
RELATÓRIO RESUMIDO DA EXECUÇÃO ORÇAMENTÁRIA
DEMONSTRATIVO DAS RECEITAS E DESPESAS PREVIDENCIÁRIAS DO REGIME PRÓPRIO DE PREVIDÊNCIA DOS SERVIDORES
ORÇAMENTO DA SEGURIDADE SOCIAL

Período: 3º Bimestre

RREO - Anexo 4 (LRF, Art. 53, inciso II)

Em Reais

RECEITAS - PLANO PREVIDENCIÁRIO FUNDO EM CAPITALIZAÇÃO	PREVISÃO ATUALIZADA	RECEITAS REALIZADAS			
RECEITAS CORRENTES (I)	-	-			
Receita de Contribuições dos Segurados	-	-			
Ativo	-	-			
Inativo	-	-			
Pensionista	-	-			
Receita de Contribuições Patronais	-	-			
Ativo	-	-			
Inativo	-	-			
Pensionista	-	-			
Receita Patrimonial	-	-			
Receitas Imobiliárias	-	-			
Receitas de Valores Mobiliários	-	-			
Outras Receitas Patrimoniais	-	-			
Receita de Serviços	-	-			
Outras Receitas Correntes	-	-			
Compensação Previdenciária do RGPS para o RPPS	-	-			
Receita de Aporte Periódico de Valores Predefinidos (II)	-	-			
Demais Receitas Correntes	-	-			
RECEITAS DE CAPITAL (III)	-	-			
Alienação de Bens, Direitos e Ativos	-	-			
Amortização de Empréstimos	-	-			
Outras Receitas de Capital	-	-			
TOTAL DAS RECEITAS PREVIDENCIÁRIAS RPPS - (IV) = (I + III - II)	-	-			
DESPESAS - PLANO PREVIDENCIÁRIO FUNDO EM CAPITALIZAÇÃO	DOTAÇÃO ATUALIZADA	DESPESA EMPENHADA	DESPESA LIQUIDADADA	DESPESA PAGA	INSCRITAS EM RESTOS A PAGAR NÃO PROCESSADOS
Benefícios	-	-	-	-	-
Aposentadorias	-	-	-	-	-
Pensões	-	-	-	-	-
Outras Despesas Previdenciárias	-	-	-	-	-
Compensação Previdenciária do RPPS para o RGPS	-	-	-	-	-
Demais Despesas Previdenciárias	-	-	-	-	-
TOTAL DAS DESPESAS PREVIDENCIÁRIAS RPPS (V)	-	-	-	-	-
RESULTADO PREVIDENCIÁRIO (VI) = (IV - V)	-	-	-	-	-
RECURSOS ARRECADADOS EM EXERCÍCIOS ANTERIORES - PLANO PREVIDENCIÁRIO - FUNDO EM CAPITALIZAÇÃO	PREVISÃO ORÇAMENTÁRIA				
VALOR					
RESERVA ORÇAMENTÁRIA DO RPPS - PLANO PREVIDENCIÁRIO FUNDO EM CAPITALIZAÇÃO	PREVISÃO ORÇAMENTÁRIA				
VALOR					
APORTES DE RECURSOS PARA O RPPS - PLANO PREVIDENCIÁRIO FUNDO EM CAPITALIZAÇÃO	APORTES REALIZADOS				
Plano de Amortização - Contribuição Patronal Suplementar					
Plano de Amortização - Aporte Periódico de Valores Predefinidos					
Outros Aportes para o RPPS					
Recursos para Cobertura de Déficit Financeiro					
BENS E DIREITOS DO RPPS - PLANO PREVIDENCIÁRIO FUNDO EM CAPITALIZAÇÃO	SALDO ATUAL				
Caixa e Equivalente de Caixa					
Investimentos e Aplicações					
Outros Bens e Direitos					
RECEITAS - PLANO FINANCEIRO FUNDO EM REPARTIÇÃO	PREVISÃO ATUALIZADA	RECEITAS REALIZADAS			
RECEITAS CORRENTES (VII)	-	-			
Receita de Contribuições dos Segurados	-	-			
Ativo	-	-			
Inativo	-	-			
Pensionista	-	-			
Receita de Contribuições Patronais	-	-			
Ativo	-	-			
Inativo	-	-			
Pensionista	-	-			
Receita Patrimonial	-	-			
Receitas Imobiliárias	-	-			
Receitas de Valores Mobiliários	-	-			
Outras Receitas Patrimoniais	-	-			
Receita de Serviços	-	-			
Outras Receitas Correntes	-	-			
Compensação Previdenciária do RGPS para o RPPS	-	-			
Demais Receitas Correntes	-	-			
RECEITAS DE CAPITAL (VIII)	-	-			
Alienação de Bens, Direitos e Ativos	-	-			
Amortização de Empréstimos	-	-			
Outras Receitas de Capital	-	-			
TOTAL DAS RECEITAS PREVIDENCIÁRIAS RPPS - (IX) = (VII + VIII)	-	-			
DESPESAS - PLANO FINANCEIRO FUNDO EM REPARTIÇÃO	DOTAÇÃO ATUALIZADA	DESPESA EMPENHADA	DESPESA LIQUIDADADA	DESPESA PAGA	INSCRITAS EM RESTOS A PAGAR NÃO PROCESSADOS
Benefícios	-	-	-	-	-
Aposentadorias	-	-	-	-	-
Pensões	-	-	-	-	-
Outras Despesas Previdenciárias	-	-	-	-	-
Compensação Previdenciária do RPPS para o RGPS	-	-	-	-	-
Demais Despesas Previdenciárias	-	-	-	-	-
TOTAL DAS DESPESAS PREVIDENCIÁRIAS RPPS (X)	-	-	-	-	-
RESULTADO PREVIDENCIÁRIO (XI) = (IX - X)	-	-	-	-	-
APORTES DE RECURSOS PARA O RPPS - PLANO FINANCEIRO FUNDO EM REPARTIÇÃO	APORTES REALIZADOS				
Recursos para Cobertura de Insuficiências Financeiras					
Recursos para Formação de Reserva					



DIÁRIO OFICIAL

MUNICÍPIO DE ARAMINA

Conforme Lei Municipal nº 1.468 de 19 de Janeiro de 2018

Sexta-feira, 28 de julho de 2023

Ano V | Edição nº 631A

Página 75 de 97

BENS E DIREITOS DO RPPS - PLANO FINANCEIRO FUNDO EM REPARTIÇÃO	SALDO ATUAL
Caixa e Equivalente de Caixa Investimentos e Aplicações Outros Bens e Direitos	

RECEITAS DA ADMINISTRAÇÃO DO RPPS	PREVISÃO ATUALIZADA	RECEITAS REALIZADAS
RECEITAS CORRENTES		
TOTAL DAS RECEITAS DA ADMINISTRAÇÃO DO RPPS - (XII)	-	-

DESPESA DA ADMINISTRAÇÃO DO RPPS	DOTAÇÃO ATUALIZADA	DESPESA EMPENHADA	DESPESA LIQUIDADADA	DESPESA PAGA	INSCRITAS EM RESTOS A PAGAR NÃO PROCESSADOS
DESPESAS CORRENTES (XIII) Pessoal e Encargos Sociais Demais Despesas Correntes		-	-	-	-
DESPESAS DE CAPITAL (XIV)		-	-	-	-
TOTAL DAS DESPESAS DA ADMINISTRAÇÃO DO RPPS (XV) = (XIII - XIV)	-	-	-	-	-
RESULTADO DA ADMINISTRAÇÃO DO RPPS (XVI) = (XII - XV)	-	-	-	-	-

BENS E DIREITOS DO RPPS - ADMINISTRAÇÃO DO RPPS	SALDO ATUAL
Caixa e Equivalente de Caixa Investimentos e Aplicações Outros Bens e Direitos	

RECEITAS PREVIDENCIÁRIAS (BENEFÍCIOS MANTIDOS PELO TESOUREIRO)	PREVISÃO ATUALIZADA	RECEITAS REALIZADAS
Contribuições dos Servidores Demais Receitas Previdenciárias		
TOTAL DAS RECEITAS (BENEFÍCIOS MANTIDOS PELO TESOUREIRO) (XVII)	-	-

DESPESAS PREVIDENCIÁRIAS (BENEFÍCIOS MANTIDOS PELO TESOUREIRO)	DOTAÇÃO ATUALIZADA	DESPESA EMPENHADA	DESPESA LIQUIDADADA	DESPESA PAGA	INSCRITAS EM RESTOS A PAGAR NÃO PROCESSADOS
Aposentadorias Pensões Outras Despesas Previdenciárias		-	-	-	-
TOTAL DAS DESPESAS (BENEFÍCIOS MANTIDOS PELO TESOUREIRO) (XVIII)	-	-	-	-	-
RESULTADO DOS BENEFÍCIOS MANTIDOS PELO TESOUREIRO (XIX) = (XVII - XVIII)	-	-	-	-	-

FONTE: Sistema CECAM, Unidade Responsável: CONTABILIDADE. Emissão: 28/07/2023, às 08:42:55. Assinado Digitalmente no dia 28/07/2023, às 08:42:55.



DIÁRIO OFICIAL

MUNICÍPIO DE ARAMINA

Conforme Lei Municipal nº 1.468 de 19 de Janeiro de 2018

Sexta-feira, 28 de julho de 2023

Ano V | Edição nº 631A

Página 76 de 97

PREFEITURA MUNICIPAL DE ARAMINA

Tabela 6 - Demonstrativo do Resultado Primário

PREFEITURA MUNICIPAL DE ARAMINA
RELATÓRIO RESUMIDO DA EXECUÇÃO ORÇAMENTÁRIA
DEMONSTRATIVO DOS RESULTADOS PRIMÁRIO E NOMINAL - ESTADOS, DISTRITO FEDERAL E MUNICÍPIOS
ORÇAMENTOS FISCAL E DA SEGURIDADE SOCIAL
Período: 3º Bimestre

RREO - ANEXO 6 (LRF, art 53, inciso III)		Em reais	
RECEITAS PRIMÁRIAS	PREVISÃO ATUALIZADA	RECEITAS REALIZADAS	
RECEITAS CORRENTES (I)	41.186.291,16	17.076.636,21	
Impostos, Taxas e Contribuições de Melhoria	5.086.291,16	2.441.477,81	
IPTU	737.291,16	186.961,05	
ISS	2.958.000,00	1.296.474,58	
ITBI	600.000,00	383.540,96	
Irrf	410.000,00	412.727,63	
Outros Impostos, Taxas e Contribuições de Melhoria	381.000,00	161.773,59	
Contribuições	380.000,00	166.099,32	
Receita Patrimonial	282.000,00	631.992,27	
Aplicações Financeiras (II)	232.000,00	625.950,27	
Outras Receitas Patrimoniais	50.000,00	6.042,00	
Transferências Correntes	34.758.000,00	13.587.870,59	
Cota-Parte do FPM	18.060.000,00	5.912.798,22	
Cota-Parte do ICMS	7.360.000,00	3.221.462,33	
Cota-Parte do IPVA	1.000.000,00	820.916,09	
Cota-Parte do ITR	200.000,00	7.490,82	
Transferências da LC nº 61/1989	40.000,00	18.122,84	
Transferências do FUNDEB	4.300.000,00	1.865.567,04	
Outras Transferências Correntes	3.798.000,00	1.741.513,25	
Demais Receitas Correntes	680.000,00	249.196,22	
Outras Receitas Financeiras (III)			
Receitas Correntes Restantes	680.000,00	249.196,22	
RECEITAS PRIMÁRIAS CORRENTES (EXCETO RPPS) (IV) = (I - (II + III))	40.954.291,16	16.450.685,94	
RECEITAS PRIMÁRIAS CORRENTES (RPPS) (V)			
RECEITAS NÃO PRIMÁRIAS CORRENTES (RPPS) (VI)			
RECEITAS DE CAPITAL (VII)	810.000,00	139.000,00	
Operações de Crédito (VIII)			
Amortização de Empréstimos (IX)			
Alienação de Bens	50.000,00	-	
Receitas de Alienação de Investimentos Temporários (X)			
Receitas de Alienação de Investimentos Permanentes (XI)			
Outras Alienações de Bens	50.000,00	-	
Transferências de Capital	760.000,00	139.000,00	
Convênios	760.000,00	47.000,00	
Outras Transferências de Capital	-	92.000,00	
Outras Receitas de Capital	-	-	
Outras Receitas de Capital Não Primárias (XII)			
Outras Receitas de Capital Primárias			
RECEITAS PRIMÁRIAS DE CAPITAL (EXCETO RPPS) (XIII) = (VII - (VIII + IX + X + XI + XII))	810.000,00	139.000,00	
RECEITAS PRIMÁRIAS DE CAPITAL (RPPS) (XIV)			
RECEITAS NÃO PRIMÁRIAS DE CAPITAL (RPPS) (XV)			
RECEITA PRIMÁRIA TOTAL (XVI) = (IV + V + XIII + XIV)	41.764.291,16	16.589.685,94	
RECEITA PRIMÁRIA TOTAL (EXCETO RPPS) (XVII) = (IV + XIII)	41.764.291,16	16.589.685,94	

DESPESAS PRIMÁRIAS	DOTAÇÃO ATUALIZADA	Até o Mês					
		DESPESAS EMPENHADAS	DESPESAS LIQUIDADAS	DESPESAS PAGAS (a)	RESTOS A PAGAR PROCESSADOS PAGOS (b)	RESTOS A PAGAR NÃO PROCESSADOS	
						LIQUIDADOS	PAGOS (c)
DESPESAS CORRENTES (EXCETO RPPS) (XVIII)	35,575,346.88	18,899,442.11	15,446,173.60	14,892,819.48	1,331,248.33	451,377.55	450,322.55
Pessoal e Encargos Sociais	16,838,300.00	7,939,662.06	7,938,866.77	7,636,505.48	1,306,399.43	-	-
Juros e Encargos da Dívida (XIV)	52,000.00	23,793.51	23,793.51	23,793.51	-	-	-
Outras Despesas Correntes	18,685,046.88	10,935,986.54	7,483,513.32	7,232,520.49	24,848.90	451,377.55	450,322.55
DESPESAS PRIMÁRIAS CORR. (EXCETO RPPS) (XX) = (XVIII - XIX)	35,523,346.88	18,875,648.60	15,422,380.09	14,869,025.97	1,331,248.33	451,377.55	450,322.55
DESPESAS PRIMÁRIAS CORRENTES (COM RPPS) (XXI)							
DESPESAS NÃO PRIMÁRIAS CORRENTES (COM RPPS) (XXII)							
DESPESAS DE CAPITAL (EXCETO RPPS) (XXIII)	10,219,477.80	2,177,562.66	2,108,495.59	2,049,672.57	-	776,713.73	747,637.74
Investimentos	10,149,477.80	2,167,062.66	2,097,995.59	2,039,172.57	-	776,713.73	747,637.74
Inversões Financeiras	-	-	-	-	-	-	-
Concessão de Empréstimos e Financiamentos (XXIV)							
Aquisição de Título de Capital já Integralizado (XXV)							
Aquisição de Título de Crédito (XXVI)							
Demais Inversões Financeiras	70,000.00	10,500.00	10,500.00	10,500.00	-	-	-
Amortização da Dívida (XXVII)							
DESPESAS PRIMÁRIAS DE CAPITAL (EXCETO RPPS) (XXVIII) = (XXIII - (XXIV + XXV + XXVI + XXVII))	10,149,477.80	2,167,062.66	2,097,995.59	2,039,172.57	-	776,713.73	747,637.74
RESERVA DE CONTINGÊNCIA (XXIX)	630,000.00						
DESPESAS PRIMÁRIAS DE CAPITAL (COM RPPS) (XXX)							
DESPESAS NÃO PRIMÁRIAS DE CAPITAL (COM RPPS) (XXXI)							
DESPESA PRIMÁRIA (XXXII) = (XX + XXI + XXVIII + XXIX + XXX)	46,302,824.68	21,042,711.26	17,520,375.68	16,908,198.54	1,331,248.33	1,228,091.28	1,197,960.29
DESPESA PRIMÁRIA (EXCETO RPPS) (XXXIII) = (XX + XXVIII + XXIX)	46,302,824.68	21,042,711.26	17,520,375.68	16,908,198.54	1,331,248.33	1,228,091.28	1,197,960.29

RESULTADO PRIMÁRIO (COM RPPS) - Acima da Linha (XXXIV) = (XVIIa - (XXXIIa + XXXIIb + XXXIIc))	2,847,721.22
RESULTADO PRIMÁRIO (SEM RPPS) - Acima da Linha (XXXV) = (XVIIa - (XXXIIa + XXXIIb + XXXIIc))	2,847,721.22

DISCRIMINAÇÃO DA META FISCAL	VALOR CORRENTE
META DE RESULTADO PRIMÁRIO FIXADA NO ANEXO DE METAS FISCAIS DA LDO P/ O EXERCÍCIO DE REFERÊNCIA	1,00

JUROS NOMINAIS	VALOR INCORRIDO
Juros, Encargos e Variações Monetárias Ativos (Exceto RPPS) (XXXVI)	1,013,020.20
Juros, Encargos e Variações Monetárias Passivos (Exceto RPPS) (XXXVII)	54,658.17

RREO-Anexo 06



DIÁRIO OFICIAL

MUNICÍPIO DE ARAMINA

Conforme Lei Municipal nº 1.468 de 19 de Janeiro de 2018

Sexta-feira, 28 de julho de 2023

Ano V | Edição nº 631A

Página 77 de 97

PREFEITURA MUNICIPAL DE ARAMINA

Tabela 7 - Demonstrativo dos Restos a Pagar por Poder e Órgão

PREFEITURA MUNICIPAL DE ARAMINA
RELATÓRIO RESUMIDO DA EXECUÇÃO ORÇAMENTÁRIA
DEMONSTRATIVO DOS RESTOS A PAGAR POR PODER E ÓRGÃO
ORÇAMENTOS FISCAL E DA SEGURIDADE SOCIAL
Período: 3º Bimestre

RREO - ANEXO 7 (LRF, art. 53, inciso V)

Em reais

PODER/ÓRGÃO	RESTOS A PAGAR PROCESSADOS E NÃO PROCESSADOS LIQUIDADOS EM EXERCÍCIOS ANTERIORES					RESTOS A PAGAR NÃO PROCESSADOS					Saldo Total (a+b)	
	Inscritos		Pagos	Cancelados	Saldo (a)	Inscritos		Liquidados	Pagos	Cancelados		Saldo (b)
	Em Exercícios Anteriores	Em 31 de dezembro de <Exercício Anterior>				Em Exercícios Anteriores	Em 31 de dezembro de <Exercício Anterior>					
RESTOS A PAGAR (EXCETO INTRA-ORÇAMENTÁRIOS) (I)	823,470.70	1,333,469.04	1,331,248.33	2,220.71	823,470.70	10,614.00	3,500,406.14	1,228,091.28	1,197,960.29	-	2,313,059.85	3,136,530.55
PODER EXECUTIVO	823,470.70	1,333,469.04	1,331,248.33	2,220.71	823,470.70	10,614.00	3,500,406.14	1,228,091.28	1,197,960.29	-	2,313,059.85	3,136,530.55
PODER LEGISLATIVO	-	-	-	-	-	-	-	-	-	-	-	-
RESTOS A PAGAR (INTRA-ORÇAMENTÁRIOS) (II)	-	-	-	-	-	-	-	-	-	-	-	-
TOTAL (III) = (I + II)	823,470.70	1,333,469.04	1,331,248.33	2,220.71	823,470.70	10,614.00	3,500,406.14	1,228,091.28	1,197,960.29	-	2,313,059.85	3,136,530.55

PODER/ÓRGÃO - INTRA	RESTOS A PAGAR PROCESSADOS E NÃO PROCESSADOS LIQUIDADOS EM EXERCÍCIOS ANTERIORES					RESTOS A PAGAR NÃO PROCESSADOS					Saldo Total (a+b)	
	Inscritos		Pagos	Cancelados	Saldo	Inscritos		Liquidados	Pagos	Cancelados		Saldo
	Em	Em 31 de dezembro de				Em	Em 31 de dezembro de					

RREO-Anexo 07



DIÁRIO OFICIAL

MUNICÍPIO DE ARAMINA

Conforme Lei Municipal nº 1.468 de 19 de Janeiro de 2018

Sexta-feira, 28 de julho de 2023

Ano V | Edição nº 631A

Página 78 de 97

PREFEITURA MUNICIPAL DE ARAMINA

Tabela 8.2 - Demonstrativo das Receitas e Despesas com Manutenção e Desenvolvimento do Ensino - MDE - MUNICÍPIOS

PREFEITURA MUNICIPAL DE ARAMINA
RELATÓRIO RESUMIDO DA EXECUÇÃO ORÇAMENTÁRIA
DEMONSTRATIVO DAS RECEITAS E DESPESAS COM MANUTENÇÃO E DESENVOLVIMENTO DO ENSINO - MDE
ORÇAMENTOS FISCAL E DA SEGURIDADE SOCIAL
Período: 3º Bimestre
RREO - ANEXO 8 (LDB, art. 72) Em Reais

RECEITAS DO ENSINO						
RECEITA RESULTANTE DE IMPOSTOS (caput do art. 212 da Constituição)	PREVISÃO ATUALIZADA (a)	RECEITAS REALIZADAS (b)				
1- RECEITA DE IMPOSTOS	4.705.291,16	2.279.704,22				
1.1- Receita Resultante do Imposto sobre a Propriedade Predial e Territorial Urbana - IPTU	737.291,16	186.961,05				
1.2- Receita Resultante do Imposto sobre Transmissão Inter Vivos - ITBI	600.000,00	383.540,96				
1.3- Receita Resultante do Imposto sobre Serviços de Qualquer Natureza - ISS	2.958.000,00	1.296.474,58				
1.4- Receita Resultante do Imposto de Renda Retido na Fonte - IRRF	410.000,00	412.727,63				
2- RECEITA DE TRANSFERÊNCIAS CONSTITUCIONAIS E LEGAIS	31.850.000,00	12.475.538,03				
2.1- Cota-Parte FPM	21.100.000,00	7.390.997,58				
2.1.1- Parcela referente à CF, art. 159, I, alínea b	19.900.000,00	7.390.997,58				
2.1.2- Parcela referente à CF, art. 159, I, alínea d e e	1.200.000,00	-				
2.2- Cota-Parte ICMS	9.200.000,00	4.026.827,70				
2.3- Cota-Parte IPI-Exportação	-	-				
2.4- Cota-Parte ITR	50.000,00	22.484,65				
2.5- Cota-Parte IPVA	250.000,00	9.363,47				
2.6- Cota-Parte IOF-Quiró	1.250.000,00	1.025.864,63				
2.7- Compensações Financeiras Provenientes de Impostos e Transferências Constitucionais	-	-				
3- TOTAL DA RECEITA DE IMPOSTOS (1 + 2)	36.555.291,16	14.755.242,25				
4- TOTAL DESTINADO AO FUNDEB - 20% DE ((2.1.1) + (2.2) + (2.3) + (2.4) + (2.5) + (2.7))	5.190.000,00	2.494.747,73				
5- VALOR MÍNIMO A SER APLICADO ALÉM DO VALOR DESTINADO AO FUNDEB - 5% DE ((2.1.1) + (2.2) + (2.3) + (2.4) + (2.5)) + 25% DE ((1.1) + (1.2) + (1.3) + (1.4) + (2.1.2) + (2.6)* (2.7))	3.948.822,79	1.194.062,83				
FUNDEB						
RECEITAS RECEBIDAS DO FUNDEB NO EXERCÍCIO	PREVISÃO ATUALIZADA (a)	RECEITAS REALIZADAS (b)				
6- RECEITAS RECEBIDAS DO FUNDEB	4330000	1877924,6				
6.1- FUNDEB - Impostos e Transferências de Impostos	4330000	1877924,6				
6.1.1- Principal	4300000	1865567,04				
6.1.2- Rendimentos de Aplicação Financeira	30000	12357,56				
6.2- FUNDEB - Complementação da União - VAAF	0	0				
6.2.1- Principal	0	0				
6.2.2- Rendimentos de Aplicação Financeira	0	0				
6.3- FUNDEB - Complementação da União - VAAT	0	0				
6.3.1- Principal	0	0				
6.3.2- Rendimentos de Aplicação Financeira	0	0				
7- RESULTADO LÍQUIDO DAS TRANSFERÊNCIAS DO FUNDEB (6.1.1 - 4) ¹	- 890.000,00	- 629.180,69				
RECURSOS RECEBIDOS EM EXERCÍCIOS ANTERIORES E NÃO UTILIZADOS (SUPERÁVIT)		VALOR				
8- TOTAL DOS RECURSOS DE SUPERÁVIT		0				
8.1- SUPERÁVIT DO EXERCÍCIO IMEDIATAMENTE ANTERIOR		0				
8.2- SUPERÁVIT RESIDUAL DE OUTROS EXERCÍCIOS		0				
DESPESAS DO FUNDEB		DOTAÇÃO ATUALIZADA (c)	DESPESAS EMPENHADAS (d)	DESPESAS LIQUIDADAS (e)	DESPESAS PAGA (f)	INSCR EM RP Ñ PROC (g)
10- PROFISSIONAIS DA EDUCAÇÃO BÁSICA		4.022.000,00	1.744.244,98	1.744.244,98	1.677.285,70	-
10.1- Educação Infantil		1.980.000,00	866.341,05	866.341,05	830.963,31	-
10.1.1- Creche		1.200.000,00	475.814,81	475.814,81	450.710,11	-
10.1.2- Pré-escola		780.000,00	390.526,24	390.526,24	379.253,20	-
10.2- Ensino Fundamental		2.042.000,00	877.903,93	877.903,93	846.322,39	-
11- OUTRAS DESPESAS		308.000,00	55.780,37	55.780,37	53.245,80	-
11.1- Educação Infantil		90.000,00	6.830,82	6.830,82	6.830,82	-
11.1.1- Creche		45.000,00	6.830,82	6.830,82	6.830,82	-
11.1.2- Pré-escola		45.000,00	-	-	-	-
11.2- Ensino Fundamental		218.000,00	48.949,55	48.949,55	46.414,98	-
12- TOTAL DAS DESPESAS COM RECURSOS DO FUNDEB (10 + 11)		4.330.000,00	1.800.025,35	1.800.025,35	1.730.531,50	-
DESPESAS CUSTEADAS COM RECEITAS DO FUNDEB RECEBIDAS NO EXERCÍCIO		DESPESAS EMPENHADAS (d)	DESPESAS LIQUIDADAS (e)	DESPESAS PAGA (f)	INSCRIÇÃO DE RESTOS A PAGAR Ñ PROCESSADOS (g)	INSCR RPNP SEM DISPONIBILIDADE (h)
13- Total das Despesas do FUNDEB com Profissionais da Educação Básica		1.744.244,98	1.744.244,98	1.677.285,70	-	-
14- Total das Despesas custeadas com FUNDEB - Impostos e Transferências de Impostos		1.800.025,35	1.800.025,35	1.730.531,50	-	-
15- Total das Despesas custeadas com FUNDEB - Complementação da União - VAAF		-	-	-	-	-
16- Total das Despesas custeadas com FUNDEB - Complementação da União - VAAT		-	-	-	-	-
17- Total das Despesas custeadas com FUNDEB - Complementação da União - VAAT Aplicadas na Educação Infantil		-	-	-	-	-
18- Total das Despesas custeadas com FUNDEB - Complementação da União - VAAT Aplicadas em Despesa de Capital		-	-	-	-	-
INDICADORES - Art. 212-A, inciso XI e § 3º - Constituição Federal ²		VALOR EXIGIDO (i)	VALOR APLICADO (j)	VALOR APÓS DEDUÇÕES (k)	% APLICADO (l)	
19- Mínimo de 70% do FUNDEB na Remuneração dos Profissionais da Educação Básica		1.314.547,22	1.744.244,98	1.744.244,98	92,88	
20- Percentual de 50% da Complementação da União ao FUNDEB (VAAT) na Educação Infantil		-	-	-	-	
21- Mínimo de 15% da Complementação da União ao FUNDEB - VAAT em Despesas de Capital		-	-	-	-	
INDICADOR - Art.25, § 3º - Lei nº 14.113, de 2020 - (Máximo de 10% de Superávit) ³		VALOR MÁXIMO PERMITIDO (m)	VALOR NÃO APLICADO (n)	VALOR NÃO APLICADO APÓS AJUSTE (o)	% NÃO APLICADO (p)	
22- Total da Receita Recebida e não Aplicada no Exercício		187.792,46	77.899,25	77.899,25	4,15	
INDICADOR - Art.25, § 3º - Lei nº 14.113, de 2020 - (Aplicação do Superávit de Exercício Anterior) ³		VALOR DE SUPERÁVIT PERMITIDO NO EXERCÍCIO ANTERIOR (q)	VALOR NÃO APLICADO NO EXERCÍCIO ANTERIOR (r)	VALOR APLICADO APÓS AJUSTE DO 1º QUADRIMESTRE (s)	VALOR APLICADO APÓS O 1º QUADRIMESTRE QUE INTEGRARÁ O LIMITE CONST. (t)	VALOR APLICADO APÓS O 1º QUADRIMESTRE SEM DISPONIBILIDADE (u)
23- Total das Despesas custeadas com Superávit do FUNDEB		-	-	-	-	-
23.1- Total das Despesas custeadas com FUNDEB - Impostos e Transferências de Impostos		-	-	-	-	-
23.2- Total das Despesas custeadas com FUNDEB - Complementação da União (VAAF + VAAT)		-	-	-	-	-
DESPESAS COM MANUTENÇÃO E DESENVOLVIMENTO DO ENSINO - MDE - CUSTEADAS COM RECEITA DE IMPOSTOS (EXCETO FUNDEB)		DOTAÇÃO ATUALIZADA (e)	DESPESAS EMPENHADAS (d)	DESPESAS LIQUIDADAS (e)	DESPESAS PAGA (f)	INSCR EM RP Ñ PROC (g)
24- EDUCAÇÃO INFANTIL		1.181.700,00	864.744,95	864.744,95	627.725,79	-
24.1- Creche		697.500,00	502.143,18	502.143,18	359.518,10	-
24.2- Pré-escola		484.200,00	362.601,77	362.601,77	268.207,69	-
25- ENSINO FUNDAMENTAL		2.415.870,44	1.636.724,16	1.636.724,16	1.270.080,58	-
26- TOTAL DAS DESPESAS COM AÇÕES TÍPICAS DE MDE (24 + 25)		3.597.570,44	2.501.469,11	2.501.469,11	1.897.806,37	-
APURAÇÃO DAS DESPESAS PARA FINS DE LIMITE MÍNIMO CONSTITUCIONAL						VALOR
27- TOTAL DAS DESPESAS DE MDE CUSTEADAS COM RECURSOS DE IMPOSTOS (FUNDEB E RECEITA DE IMPOSTOS) = (L14(d) ou e) + L26(d) ou e) + L23.1(f))						3.783.846,58
28 (+) RESULTADO LÍQUIDO DAS TRANSFERÊNCIAS DO FUNDEB = (L7)						629.180,69
29 (-) RESTOS A PAGAR NÃO PROCESSADOS INSCRITOS NO EXERCÍCIO SEM DISPONIBILIDADE FINANCEIRA DE RECURSOS DO FUNDEB IMPOSTOS ⁴ = (L14b)						-
30 (-) RESTOS A PAGAR NÃO PROCESSADOS INSCRITOS NO EXERCÍCIO SEM DISPONIBILIDADE FINANCEIRA DE RECURSOS DE IMPOSTOS ⁴⁺⁷						-
31 (-) CANCELAMENTO, NO EXERCÍCIO, DE RESTOS A PAGAR INSCRITOS COM DISPONIBILIDADE FINANCEIRA DE RECURSOS DE IMPOSTOS VINCULADOS AO ENSINO = (L34.1(ac) + L34.2(ac))						-
32- TOTAL DAS DESPESAS PARA FINS DE LIMITE ((27 - (28 + 29 + 30 + 31))						4.413.027,27



DIÁRIO OFICIAL

MUNICÍPIO DE ARAMINA

Conforme Lei Municipal nº 1.468 de 19 de Janeiro de 2018

Sexta-feira, 28 de julho de 2023

Ano V | Edição nº 631A

Página 79 de 97

APURAÇÃO DO LIMITE MÍNIMO CONSTITUCIONAL 2 e 5	VALOR EXIGIDO (s)	VALOR APLICADO (w)	% APLICADO (y)
33- APLICAÇÃO EM MDE SOBRE A RECEITA RESULTANTE DE IMPOSTOS	3.688,810.56	4.413,027.27	29,91

RESTOS A PAGAR INSCRITOS EM EXERCÍCIOS ANTERIORES COM DISPONIBILIDADE FINANCEIRA DE RECURSOS DE IMPOSTOS E DO FUNDEB	SALDO INICIAL (z)	RP LIQUIDADOS (aa)	RP PAGOS (ab)	RP CANCELADOS (ac)	SALDO FINAL (ad)
34- RESTOS A PAGAR DE DESPESAS COM MDE	959.625,31	113.607,80	775.915,23	-	183.710,08
34.1 - Executadas com Recursos de Impostos e Transferências de Impostos	662.600,89	113.607,80	478.890,81	-	183.710,08
34.1.1 - Processados	410.283,01	-	365.283,01	-	45.000,00
34.1.2 - Não Processados	252.317,88	113.607,80	113.607,80	-	138.710,08
34.2 - Executadas com Recursos do FUNDEB - Impostos	297.024,42	-	297.024,42	-	-
34.2.1 - Processados	297.024,42	-	297.024,42	-	-
34.2.2 - Não Processados	-	-	-	-	-
34.3 - Executadas com Recursos do FUNDEB - Complementação da União (VAAT + VAAF)	-	-	-	-	-
34.3.1 - Processados	-	-	-	-	-
34.3.2 - Não Processados	-	-	-	-	-

OUTRAS INFORMAÇÕES PARA CONTROLE		
RECEITAS ADICIONAIS PARA FINANCIAMENTO DO ENSINO	PREVISÃO ATUALIZADA (a)	RECEITAS REALIZADAS (b)
35- RECEITA DE TRANSFERÊNCIAS DO FNDE (INCLUINDO RENDIMENTOS DE APLICAÇÃO FINANCEIRA)	785.100,00	434.814,95
35.1 - Salário-Educação	625.000,00	365.558,10
35.2 - PDDE	1.100,00	322,13
35.3 - PNAE	139.000,00	64.026,78
35.4 - PNATE	20.000,00	4.897,94
35.5 - Outras Transferências do FNDE	-	-
36- RECEITA DE TRANSFERÊNCIAS DE CONVÊNIO	465.000,00	227.289,70
37- RECEITA DE ROYALTIES DESTINADOS À EDUCAÇÃO	-	-
38- RECEITA DE OPERAÇÕES DE CRÉDITO VINCULADAS À EDUCAÇÃO	-	-
39- OUTRAS RECEITAS PARA FINANCIAMENTO DO ENSINO	10.600,00	5.534,16
40- TOTAL DAS RECEITAS ADICIONAIS PARA FINANCIAMENTO DO ENSINO = (35 + 36 + 37 + 38 + 39)	1.260.700,00	667.638,81

DESPESAS CUSTEADAS COM RECEITAS ADICIONAIS PARA FINANCIAMENTO DO ENSINO (Por Área de Atuação) ⁶	DOTAÇÃO ATUALIZADA (c)	DESPESAS EMPENHADAS (d)	DESPESAS LIQUIDADAS (e)	DESPESAS PAGA (f)	INSCR EM RP Ñ PROC (g)
41- EDUCAÇÃO INFANTIL	201.000,00	31.340,31	26.004,96	26.004,96	-
41.1- Creche	101.000,00	10.302,83	10.302,83	10.302,83	-
41.2- Pré-escola	100.000,00	21.037,48	15.702,13	15.702,13	-
42- ENSINO FUNDAMENTAL	970.500,00	250.800,85	219.057,81	217.300,44	-
43- ENSINO MÉDIO	17.000,00	984,23	984,23	984,23	-
44- ENSINO SUPERIOR	-	-	-	-	-
45- ENSINO PROFISSIONAL NÃO INTEGRADO AO ENSINO REGULAR	-	-	-	-	-
46- TOTAL DAS DESPESAS CUSTEADAS COM RECEITAS ADICIONAIS (41 + 42 + 43 + 44 + 45)	1.188.500,00	283.125,39	246.046,60	244.349,63	-

TOTAL GERAL DAS DESPESAS COM EDUCAÇÃO	DOTAÇÃO ATUALIZADA (c)	DESPESAS EMPENHADAS (d)	DESPESAS LIQUIDADAS (e)	DESPESAS PAGA (f)	INSCR EM RP Ñ PROC (g)
47- TOTAL GERAL DAS DESPESAS COM EDUCAÇÃO	9.957.566,90	5.100.704,80	4.478.165,75	4.301.711,64	-
47.1- Despesas Correntes	9.090.034,70	4.881.300,44	4.296.768,64	4.123.333,21	-
47.1.1- Pessoal Ativo	5.345.800,00	2.794.769,54	2.794.769,54	2.676.091,84	-
47.1.2- Pessoal Inativo	-	-	-	-	-
47.1.3- Transferências às instituições comunitárias, confessionais ou filantrópicas sem fins lucrativos	167.208,24	80.208,24	33.420,10	33.420,10	-
47.1.4- Outras Despesas Correntes	3.583.026,46	2.006.322,66	1.468.579,00	1.413.821,27	-
47.2- Despesas de Capital	861.532,20	219.404,36	181.397,11	178.378,43	-
47.2.1- Transferências às instituições comunitárias, confessionais ou filantrópicas sem fins lucrativos	-	-	-	-	-
47.2.2- Outras Despesas de Capital	861.532,20	219.404,36	181.397,11	178.378,43	-

FLUXO FINANCEIRO DOS RECURSOS DO FUNDEB	FUNDEB (ae)	SALÁRIO EDUCAÇÃO (af)
48- DISPONIBILIDADE FINANCEIRA EM 31 DE DEZEMBRO DE <EXERCÍCIO ANTERIOR>	297.024,42	1.031.671,66
49- (+) INGRESSO DE RECURSOS ATÉ O BIMESTRE (orçamentário)	1.877.924,60	365.558,10
50- (-) PAGAMENTOS EFETUADOS ATÉ O BIMESTRE (orçamentário e restos a pagar)	2.027.555,92	154.463,03
50.1 ORÇAMENTO DO EXERCÍCIO	1.730.531,50	19.094,92
50.2 RESTOS A PAGAR	297.024,42	135.368,11
51- (-) DISPONIBILIDADE FINANCEIRA ATÉ O BIMESTRE	147.393,10	1.242.766,73
52- (+) AJUSTES POSITIVOS (RETENÇÕES E OUTROS VALORES EXTRAORÇAMENTÁRIOS)	-	-
53- (-) AJUSTES NEGATIVOS (OUTROS VALORES EXTRAORÇAMENTÁRIOS)	-	-
54- (=) SALDO FINANCEIRO CONCILIADO (Saldo Bancário)	147.393,10	1.242.766,73

FONTE: Sistema CECAM, Unidade Responsável: CONTABILIDADE. Emissão: 28/07/2023, às 08:44:02. Atualizado Digitalmente no dia 28/07/2023, às 08:44:02.

1 SE RESULTADO LÍQUIDO DA TRANSFERÊNCIA (7) > 0 = ACRÉSCIMO RESULTANTE DAS TRANSFERÊNCIAS DO FUNDEB, SE RESULTADO LÍQUIDO DA TRANSFERÊNCIA (7) < 0 = DECRÉSCIMO RESULTANTE DAS TRANSFERÊNCIAS DO FUNDEB.

2 Limites mínimos anuais a serem cumpridos no encerramento do exercício.

4 Os valores referentes à parcela dos Restos a Pagar inscritos sem disponibilidade financeira vinculada à educação deverão ser informados somente no RREO do último bimestre do exercício.

5 Nas cinco primeiras bimestres do exercício o acompanhamento será feito com base na despesa liquidada. No último bimestre do exercício, o valor deverá corresponder ao total da despesa empenhada.

6 As linhas representam áreas de atuação e não correspondem exatamente às subfunções da Função Educação. As despesas classificadas nas demais subfunções típicas e nas subfunções atípicas deverão ser rateadas para essas áreas de atuação.

7 Valor inscrito em RPNP sem disponibilidade de caixa, que não deve ser considerado na apuração dos indicadores e limites.

8 Controle da execução de restos a pagar considerados no cumprimento do limite mínimo dos exercícios anteriores.



DIÁRIO OFICIAL

MUNICÍPIO DE ARAMINA

Conforme Lei Municipal nº 1.468 de 19 de Janeiro de 2018

Sexta-feira, 28 de julho de 2023

Ano V | Edição nº 631A

Página 80 de 97

VALOR NÃO APLICADO
$(v) = (r) - (s) - (u)$

|



DIÁRIO OFICIAL

MUNICÍPIO DE ARAMINA

Conforme Lei Municipal nº 1.468 de 19 de Janeiro de 2018

Sexta-feira, 28 de julho de 2023

Ano V | Edição nº 631A

Página 81 de 97

REFERÊNCIAS DO FUNDEB



DIÁRIO OFICIAL

MUNICÍPIO DE ARAMINA

Conforme Lei Municipal nº 1.468 de 19 de Janeiro de 2018

Sexta-feira, 28 de julho de 2023

Ano V | Edição nº 631A

Página 82 de 97

PREFEITURA MUNICIPAL DE ARAMINA

Tabela 9 – Demonstrativo das Receitas de Operações de Crédito e Despesas de Capital

PREFEITURA MUNICIPAL DE ARAMINA
RELATÓRIO RESUMIDO DA EXECUÇÃO ORÇAMENTÁRIA
**DEMONSTRATIVO DAS RECEITAS DE OPERAÇÕES DE
CRÉDITO E DESPESAS DE CAPITAL**
ORÇAMENTOS FISCAL E DA SEGURIDADE SOCIAL
Período: 3º Bimestre

RREO – ANEXO 9 (LRF, art.53, § 1º, inciso I)

Em Reais

<u>RECEITAS</u>	<u>PREVISÃO</u> (a)	<u>RECEITAS REALIZADAS</u> (b)	<u>SALDO NÃO REALIZADO</u> (c) = (a - b)
RECEITAS DE OPERAÇÕES DE CRÉDITO ¹ (I)			

<u>DESPESAS</u>	<u>DOTAÇÃO ATUALIZADA</u> (d)	<u>DESPESAS EMPENHADAS</u> (e)	<u>SALDO NÃO</u> (f) = (d - e)
DESPESAS DE CAPITAL			
Investimentos			
Inversões Financeiras			
Amortização da Dívida			
(-) Incentivos Fiscais a Contribuinte			
(-) Incentivos Fiscais a Contribuinte por Instituições Financeiras			
DESPESA DE CAPITAL LÍQUIDA (II)			
RESULTADO PARA APURAÇÃO DA REGRA DE OURO (III) = (I - II)	<(a - d)>	<(b - e)>	<(f - c)>

FONTE: Sistema CECAM, Unidade Responsável: CONTABILIDADE. Emissão: 28/07/2023, às 08:44:03. Assinado Digitalmente no dia 28/07/2023, às 08:44:03.

Notas:

¹ Operações de Crédito descritas na CF, art. 167, inciso III

RREO-Anexo 09



DIÁRIO OFICIAL

MUNICÍPIO DE ARAMINA

Conforme Lei Municipal nº 1.468 de 19 de Janeiro de 2018

Sexta-feira, 28 de julho de 2023

Ano V | Edição nº 631A

Página 83 de 97

PREFEITURA MUNICIPAL DE ARAMINA

Tabela 10.1 - Demonstrativo da Projeção Atuarial do Regime Próprio de Previdência dos Servidores

PREFEITURA MUNICIPAL DE ARAMINA
RELATÓRIO RESUMIDO DA EXECUÇÃO ORÇAMENTÁRIA
DEMONSTRATIVO DA PROJEÇÃO ATUARIAL DO REGIME PRÓPRIO DE PREVIDÊNCIA DOS SERVIDORES
ORÇAMENTO DA SEGURIDADE SOCIAL
Período: 3º Bimestre

RREO – ANEXO 10 (LRF, art. 53, § 1º, inciso II)

PLANO PREVIDENCIÁRIO - FUNDO EM CAPITALIZAÇÃO			
EXERCÍCIO	RECEITAS PREVIDENCIÁRIAS (a)	DESPESAS PREVIDENCIÁRIAS (b)	RESULTADO PREVIDENCIÁRIO (c) = (a - b)
2022			-
2021			-
2022			-
2023			-
2024			-
2025			-
2026			-
2027			-
2028			-
2029			-
2030			-
2031			-
2032			-
2033			-
2034			-
2035			-
2036			-
2037			-
2038			-
2039			-
2040			-
2041			-
2042			-
2043			-
2044			-
2045			-
2046			-
2047			-
2048			-
2049			-
2050			-
2051			-
2052			-
2053			-
2054			-
2055			-
2056			-
2057			-
2058			-
2059			-
2060			-
2061			-
2062			-
2063			-
2064			-
2065			-
2066			-
2067			-
2068			-
2069			-
2070			-
2071			-
2072			-
2073			-
2074			-
2075			-
2076			-
2077			-
2078			-
2079			-
2080			-
2081			-
2082			-
2083			-
2084			-
2085			-
2086			-

RREO-Anexo 10 - RPPS



DIÁRIO OFICIAL

MUNICÍPIO DE ARAMINA

Conforme Lei Municipal nº 1.468 de 19 de Janeiro de 2018

Sexta-feira, 28 de julho de 2023

Ano V | Edição nº 631A

Página 84 de 97

2087			-
2088			-
2089			-
2090			-
2091			-
2092			-
2093			-
2094			-

FONTE: Sistema CECAM, Unidade Responsável: CONTABILIDADE. Emissão: 28/07/2023, às 08:44:07. Assinado Digitalmente no dia 28/07/2023, às 08:44:07.
2 Este Demonstrativo utiliza as seguintes hipóteses:

PLANO FINANCEIRO - FUNDO EM REPARTIÇÃO			
EXERCÍCIO	RECEITAS PREVIDENCIARIAS (a)	DESPESAS PREVIDENCIARIAS (b)	RESULTADO PREVIDENCIARIO (c) = (a - b)
2022			-
2023			-
2024			-
2025			-
2026			-
2027			-
2028			-
2029			-
2030			-
2031			-
2032			-
2033			-
2034			-
2035			-
2036			-
2037			-
2038			-
2039			-
2040			-
2041			-
2042			-
2043			-
2044			-
2045			-
2046			-
2047			-
2048			-
2049			-
2050			-
2051			-
2052			-
2053			-
2054			-
2055			-
2056			-
2057			-
2058			-
2059			-
2060			-
2061			-
2062			-
2063			-
2064			-
2065			-
2066			-
2067			-
2068			-
2069			-
2070			-
2071			-
2072			-
2073			-
2074			-
2075			-
2076			-
2077			-
2078			-
2079			-
2080			-
2081			-
2082			-
2083			-
2084			-
2085			-
2086			-

RREO-Anexo 10 - RPPS



DIÁRIO OFICIAL

MUNICÍPIO DE ARAMINA

Conforme Lei Municipal nº 1.468 de 19 de Janeiro de 2018

Sexta-feira, 28 de julho de 2023

Ano V | Edição nº 631A

Página 85 de 97

2,087.00		-
2,090.00		-
2,091.00		-
2,092.00		-
2,093.00		-
	2,094.00	
	2,095.00	



DIÁRIO OFICIAL

MUNICÍPIO DE ARAMINA

Conforme Lei Municipal nº 1.468 de 19 de Janeiro de 2018

Sexta-feira, 28 de julho de 2023

Ano V | Edição nº 631A

Página 88 de 97

-
2,088.00
2,089.00
-
-
-
-
-



DIÁRIO OFICIAL

MUNICÍPIO DE ARAMINA

Conforme Lei Municipal nº 1.468 de 19 de Janeiro de 2018

Sexta-feira, 28 de julho de 2023

Ano V | Edição nº 631A

Página 89 de 97

PREFEITURA MUNICIPAL DE ARAMINA

Tabela 11 - Demonstrativo da Receita de Alienação de Ativos e Aplicação dos Recursos

PREFEITURA MUNICIPAL DE ARAMINA
RELATÓRIO RESUMIDO DA EXECUÇÃO ORÇAMENTÁRIA
DEMONSTRATIVO DA RECEITA DE ALIENAÇÃO DE ATIVOS E APLICAÇÃO DOS RECURSOS
ORÇAMENTOS FISCAL E DA SEGURIDADE SOCIAL

Período: 3º Bimestre

RREO – ANEXO 11 (LRF, art. 53, § 1º, inciso III)

Em Reais

RECEITAS	PREVISÃO ATUALIZADA	RECEITAS REALIZADAS	SALDO
	50000.00	0.00	50000.00
RECEITAS DE ALIENAÇÃO DE ATIVOS (I)	50000.00	0.00	50000.00
Receita de Alienação de Bens Móveis			0.00
Receita de Alienação de Bens Imóveis			0.00
Receita de Alienação de Bens Intangíveis			0.00
Receita de Rendimento de Aplicações Financeiras			

DESPESAS	DOTAÇÃO ATUALIZADA	DESPESAS EMPENHADAS	DESPESAS LIQUIDADAS	DESPESAS PAGAS	DESPESAS INSCRITAS EM RESTOS A PAGAR NÃO PROCESSADOS	PAGAMENTO DE RESTOS A PAGAR	#VALUE!
	(d)	(e)		(f)		(g)	#VALUE!
APLICAÇÃO DOS RECURSOS DA ALIENAÇÃO DE ATIVOS (II)	0.00	0.00	0.00	0.00	0.00	0.00	0.00
Despesas de Capital							0.00
Investimentos							
Inversões Financeiras							
Amortização da Dívida							
Despesas Correntes dos Regimes de Previdência		#VALUE!	#VALUE!				
FONTE: Sistema CECAM, Unidade Responsável: CONTABILIDADE. Emissão: 28/07/2023, às 08:44:10. Assinado Digitalmente no dia 28/07/2023, às 08:44:10.							
Regime Próprio dos Servidores Públicos							

SALDO FINANCEIRO A APLICAR	<EXERCÍCIO ANTERIOR>	<EXERCÍCIO>	SALDO ATUAL
VALOR (III)	(i)	(j) = (Ib - (IIf+ IIg))	(k) = (IIIi + IIIj)

FONTE: Sistema <sistema>, Unidade Responsável: <Unidade Responsável>, Emissão: <dd/mm/aaaa>, às <hh:mm:ss>. Assinado Digitalmente no dia <dd/mm/aaaa>, às <hh:mm:ss>.

RREO-Anexo 11



DIÁRIO OFICIAL

MUNICÍPIO DE ARAMINA

Conforme Lei Municipal nº 1.468 de 19 de Janeiro de 2018

Sexta-feira, 28 de julho de 2023

Ano V | Edição nº 631A

Página 90 de 97

PREFEITURA MUNICIPAL DE ARAMINA

Tabela 12.2 - Demonstrativo das Despesas com Saúde - Municípios

PREFEITURA MUNICIPAL DE ARAMINA
RELATÓRIO RESUMIDO DA EXECUÇÃO ORÇAMENTÁRIA
DEMONSTRATIVO DAS RECEITAS E DESPESAS COM AÇÕES E SERVIÇOS PÚBLICOS DE SAÚDE
ORÇAMENTOS FISCAL E DA SEGURIDADE SOCIAL
Período: 3º Bimestre

RREO - ANEXO 12 (LC 141/2012, art. 35)

Em Reais

RECEITAS PARA APURAÇÃO DA APLICAÇÃO EM AÇÕES E SERVIÇOS PÚBLICOS DE SAÚDE	PREVISÃO INICIAL	PREVISÃO ATUALIZADA (a)	RECEITAS REALIZADAS	
			Até o Bimestre (b)	% (b/a) x 100
RECEITA DE IMPOSTOS (I)	4.309.000,00	4.705.291,16	2.279.704,22	48,45
Receita Resultante do Imposto Predial e Territorial Urbano - IPTU	341.000,00	737.291,16	186.961,05	25,36
IPTU	250.000,00	646.291,16	158.020,96	24,45
Multas, Juros de Mora, Dívida Ativa e Outros Encargos do IPTU	91.000,00	91.000,00	28.940,09	31,80
Receita Resultante do Imposto sobre Transmissão Inter Vivos - ITBI	600.000,00	600.000,00	383.540,96	63,92
ITBI	600.000,00	600.000,00	383.540,96	63,92
Multas, Juros de Mora, Dívida Ativa e Outros Encargos do ITBI	-	-	-	-
Receita Resultante do Imposto sobre Serviços de Qualquer Natureza - ISS	2.958.000,00	2.958.000,00	1.296.474,58	43,83
ISS	2.930.000,00	2.930.000,00	1.288.392,19	43,97
Multas, Juros de Mora, Dívida Ativa e Outros Encargos do ISS	28.000,00	28.000,00	8.082,39	28,87
Receita Resultante do IRRF	410.000,00	410.000,00	412.727,63	100,67
RECEITA DE TRANSFERÊNCIAS CONSTITUCIONAIS E LEGAIS (II)	27.150.000,00	31.850.000,00	12.475.538,03	39,17
Cota-Parte FPM	16.400.000,00	21.100.000,00	7.390.997,58	35,03
Cota-Parte ITR	250.000,00	250.000,00	9.363,47	3,75
Cota-Parte IPVA	1.250.000,00	1.250.000,00	1.025.864,63	82,07
Cota-Parte ICMS	9.200.000,00	9.200.000,00	4.026.827,70	43,77
Cota-Parte IPI-Exportação	50.000,00	50.000,00	22.484,65	44,97
Compensações Financeiras Provenientes de Impostos e Transferências Constitucionais	-	-	-	-
Desoneração ICMS (LC 87/96)	-	-	-	-
Outras	-	-	-	-
TOTAL DAS RECEITAS RESULTANTES DE IMPOSTOS E TRANSFERÊNCIAS CONSTITUCIONAIS E LEGAIS - (III) = (I) + (II)	31.459.000,00	36.555.291,16	14.755.242,25	40,36

DESPESAS COM AÇÕES E SERVIÇOS PÚBLICOS DE SAÚDE (ASPS) - POR SUBFUNÇÃO E CATEGORIA ECONÔMICA (Por Subfunção)	DOTAÇÃO INICIAL	DOTAÇÃO ATUALIZADA (c)	DESPESAS EMPENHADAS		DESPESAS LIQUIDADAS (e)
			Até o Bimestre (d)	% (d/c) x 100	
ATENÇÃO BÁSICA (IV)	8.315.000,00	8.525.000,00	3.921.659,41	46,00	3.337.764,29
Despesas Correntes	8.020.000,00	8.070.000,00	3.652.099,76	45,26	3.072.290,07
Despesas de Capital	295.000,00	455.000,00	269.559,65	59,24	265.474,22
ASSISTÊNCIA HOSPITALAR E AMBULATORIAL (V)	-	-	-	-	-
Despesas Correntes	-	-	-	-	-
Despesas de Capital	-	-	-	-	-
SUORTE PROFILÁTICO E TERAPÊUTICO (VI)	-	-	-	-	-
Despesas Correntes	-	-	-	-	-
Despesas de Capital	-	-	-	-	-
VIGILÂNCIA SANITÁRIA (VII)	-	-	-	-	-
Despesas Correntes	-	-	-	-	-
Despesas de Capital	-	-	-	-	-
VIGILÂNCIA EPIDEMIOLÓGICA (VIII)	-	-	-	-	-
Despesas Correntes	-	-	-	-	-
Despesas de Capital	-	-	-	-	-
ALIMENTAÇÃO E NUTRIÇÃO (IX)	-	-	-	-	-
Despesas Correntes	-	-	-	-	-
Despesas de Capital	-	-	-	-	-
OUTRAS SUBFUNÇÕES (X)	-	-	-	-	-
Despesas Correntes	-	-	-	-	-
Despesas de Capital	-	-	-	-	-
TOTAL (XI) = (IV + V + VI + VII + VIII + IX + X)	8.315.000,00	8.525.000,00	3.921.659,41	46,00	3.337.764,29

APURAÇÃO DO CUMPRIMENTO DO LIMITE MÍNIMO PARA APLICAÇÃO EM ASPS	DESPESAS EMPENHADAS (d)	DESPESAS LIQUIDADAS (e)	DESPESAS PAGAS (f)
Total das Despesas com ASPS (XII) = (XI)	3.921.659,41	3.337.764,29	3.150.195,17
(-) Restos a Pagar Não Processados Inscritos Indevidamente no Exercício sem Disponibilidade Financeira (XIII)	296.465,59	296.465,59	-
(-) Despesas Custeadas com Recursos Vinculados à Parcela do Percentual Mínimo que não foi Aplicada em ASPS em Exercícios Anteriores (XIV)	-	-	-
(-) Despesas Custeadas com Disponibilidade de Caixa Vinculada aos Restos a Pagar Cancelados (XV)	-	-	-
(=) VALOR APLICADO EM ASPS (XVI) = (XII - XIII - XIV - XV)	3.625.193,82	3.041.298,70	3.150.195,17
Despesa Mínima a ser Aplicada em ASPS (XVII) = (III) x 15% (LC 141/2012)	2.213.286,34	2.213.286,34	2.213.286,34
Despesa Mínima a ser Aplicada em ASPS (XVIII) = (III) x % (Lei Orgânica Municipal)	-	-	-
Diferença entre o Valor Aplicado e a Despesa Mínima a ser Aplicada (XVIII) = (XVI (d ou e) - XVII)	1.411.907,48	828.012,36	936.908,83
Limite não Cumprido (XIX) = (XVIII) (Quando valor for inferior a zero)	-	-	-
PERCENTUAL DA RECEITA DE IMPOSTOS E TRANSFERÊNCIAS CONSTITUCIONAIS E LEGAIS APLICADO EM ASPS (XVI / III)*100 (mínimo de 15% conforme LC nº 141/2012 ou % da Lei Orgânica Municipal)	24,57	20,61	

CONTROLE DO VALOR REFERENTE AO PERCENTUAL MÍNIMO NÃO CUMPRIDO EM EXERCÍCIOS ANTERIORES PARA FINS DE APLICAÇÃO DOS RECURSOS VINCULADOS CONFORME ARTIGOS 25 E 26 DA LC 141/2012	Saldo Inicial (no exercício atual) (h)	Despesas Custeadas no Exercício de Referência			Saldo Final (não aplicado) (l)
		Empenhada (i)	Liquidadas (j)	Pagas (k)	
Diferença de limite não cumprido no exercício					
Diferença de limite não cumprido no exercício anterior					
Diferença de limite não cumprido em exercícios anteriores					
TOTAL DA DIFERENÇA DE LIMITE NÃO CUMPRIDO EM EXERCÍCIOS ANTERIORES (XX)					

EXECUÇÃO DE RESTOS A PAGAR



DIÁRIO OFICIAL

MUNICÍPIO DE ARAMINA

Conforme Lei Municipal nº 1.468 de 19 de Janeiro de 2018

Sexta-feira, 28 de julho de 2023

Ano V | Edição nº 631A

Página 91 de 97

EXERCÍCIO DO EMPENHO	Valor Mínimo para aplicação em ASPS (m)	Valor aplicado em ASPS no exercício (n)	Valor aplicado além do limite mínimo (o) = (n - m)	Total inscrito em RP no exercício (p)	RPND Inscritos Indevidamente no Exercício sem Disponibilidade Financeira q = (XIII d)
Inscritos em <Exercício de Referência> Inscritos em <Exercício de Referência - 1> Inscritos em <Exercício de Referência - 2> Inscritos em <Exercício de Referência - 3> Inscritos em <Exercício de Referência - 4> Inscritos em exercícios anteriores	2.213,286.34	3,625,193.82	-	771,464.24	296,465.59

TOTAL DOS RESTOS A PAGAR CANCELADOS OU PRESCRITOS ATÉ O FINAL DO EXERCÍCIO ATUAL QUE AFETARAM O CUMPRIMENTO DO LIMITE (XXI)	-
TOTAL DOS RESTOS A PAGAR CANCELADOS OU PRESCRITOS ATÉ O FINAL DO EXERCÍCIO ANTERIOR QUE AFETARAM O CUMPRIMENTO DO LIMITE (XXII)	-
TOTAL DOS RESTOS A PAGAR CANCELADOS OU PRESCRITOS NO EXERCÍCIO ATUAL QUE AFETARAM O CUMPRIMENTO DO LIMITE (XXIII) = (XXI - XXII)	-

CONTROLE DE RESTOS A PAGAR CANCELADOS OU PRESCRITOS CONSIDERADOS PARA FINS DE APLICAÇÃO DA DISPONIBILIDADE DE CAIXA CONFORME ARTIGO 248 1º e 2º DA LC 141/2012	Saldo Inicial (no exercício atual) (w)	Despesas Custeadas no Exercício de Referência			Saldo Final (não aplicado)1 (aa) = (w - (x ou y))
	(w)	Empenhada (x)	Liquidadas (y)	Pagas (z)	
Restos a pagar cancelados ou prescritos em 2020 a serem compensados (XXIV)	-	-	-	-	-
Restos a pagar cancelados ou prescritos em 2019 a serem compensados (XXV)	-	-	-	-	-
Restos a pagar cancelados ou prescritos em exercícios anteriores a serem compensados (XXVI)	-	-	-	-	-
TOTAL DE RESTOS A PAGAR CANCELADOS OU PRESCRITOS A COMPENSAR (XXVII)	-	-	-	-	-

RECEITAS ADICIONAIS PARA O FINANCIAMENTO DA SAÚDE NÃO COMPUTADAS NO CÁLCULO DO MÍNIMO	PREVISÃO INICIAL	PREVISÃO ATUALIZADA (c)	RECEITAS REALIZADAS	
			Até o Bimestre (d)	% (d/c) x 100
RECEITAS DE TRANSFERÊNCIAS PARA A SAÚDE (XXVIII)	1.974.000,00	1.974.000,00	772.064,24	39,11
Provenientes da União	1.713.000,00	1.713.000,00	735.559,95	42,94
Provenientes dos Estados	261.000,00	261.000,00	36.504,29	13,99
Provenientes de Outros Municípios	-	-	-	-
RECEITA DE OPERAÇÕES DE CRÉDITO INTERNAS E EXTERNAS VINCULADAS A SAÚDE (XXIX)	-	-	-	-
OUTRAS RECEITAS (XXX)	34.700,00	34.700,00	171.047,97	492,93
TOTAL DE RECEITAS ADICIONAIS PARA FINANCIAMENTO DA SAÚDE (XXXI) = (XXVIII + XXIX + XXX)	2.008.700,00	2.008.700,00	943.112,21	46,95

DESPESAS COM SAÚDE NÃO COMPUTADAS PARA FINS DE APURAÇÃO DO PERCENTUAL MÍNIMO	DOTAÇÃO INICIAL	DOTAÇÃO ATUALIZADA (c)	DESPESAS EMPENHADAS		DESPESAS L
			Até o Bimestre (d)	% (d/c)x100	Até o Bimestre (e)
ATENÇÃO BÁSICA (XXXII)	1.506.000,00	2.813.034,05	1.670.591,93	59,39	1.494.960,40
Despesas Correntes	1.506.000,00	2.325.868,74	1.269.416,13	54,58	1.099.694,60
Despesas de Capital	-	487.165,31	401.175,80	82,35	395.265,80
ASSISTÊNCIA HOSPITALAR E AMBULATORIAL (XXXIII)	102.000,00	230.815,42	47.043,02	20,38	32.925,60
Despesas Correntes	102.000,00	230.815,42	47.043,02	20,38	32.925,60
Despesas de Capital	-	-	-	-	-
SUORTE PROFILÁTICO E TERAPÊUTICO (XXXIV)	24.000,00	24.000,00	-	-	-
Despesas Correntes	24.000,00	24.000,00	-	-	-
Despesas de Capital	-	-	-	-	-
VIGILÂNCIA SANITÁRIA (XXXV)	13.000,00	40.000,00	33.015,00	82,54	10.633,73
Despesas Correntes	13.000,00	40.000,00	33.015,00	82,54	10.633,73
Despesas de Capital	-	-	-	-	-
VIGILÂNCIA EPIDEMIOLÓGICA (XXXVI)	110.000,00	144.000,00	72.701,07	50,49	49.951,07
Despesas Correntes	110.000,00	144.000,00	72.701,07	50,49	49.951,07
Despesas de Capital	-	-	-	-	-
ALIMENTAÇÃO E NUTRIÇÃO (XXXVII)	-	-	-	-	-
Despesas Correntes	-	-	-	-	-
Despesas de Capital	-	-	-	-	-
OUTRAS SUBFUNÇÕES (XXXVIII)	-	-	-	-	-
Despesas Correntes	-	-	-	-	-
Despesas de Capital	-	-	-	-	-
TOTAL DAS DESPESAS NÃO COMPUTADAS NO CÁLCULO DO MÍNIMO (XXXIX) = (XXXII + XXXIII + XXXIV + XXXV + XXXVI + XXXVII + XXXVIII)	1.755.000,00	3.251.849,47	1.823.351,02	56,07	1.588.470,80

DESPESAS TOTAIS COM SAÚDE EXECUTADAS COM RECURSOS PRÓPRIOS E COM RECURSOS TRANSFERIDOS DE OUTROS ENTES	DOTAÇÃO INICIAL	DOTAÇÃO ATUALIZADA (c)	DESPESAS EMPENHADAS		DESPESAS L
			Até o Bimestre (d)	% (d/c)x100	Até o Bimestre (e)
ATENÇÃO BÁSICA (XL) = (IV + XXXII)	9.821.000,00	11.338.034,05	5.592.251,34	49,32	4.832.724,69
ASSISTÊNCIA HOSPITALAR E AMBULATORIAL (XLI) = (V + XXXIII)	102.000,00	230.815,42	47.043,02	20,38	32.925,60
SUORTE PROFILÁTICO E TERAPÊUTICO (XLII) = (VI + XXXIV)	24.000,00	24.000,00	-	-	-
VIGILÂNCIA SANITÁRIA (XLIII) = (VII + XXXV)	13.000,00	40.000,00	33.015,00	82,54	10.633,73
VIGILÂNCIA EPIDEMIOLÓGICA (XLIV) = (VIII + XXXVI)	110.000,00	144.000,00	72.701,07	50,49	49.951,07
ALIMENTAÇÃO E NUTRIÇÃO (XLV) = (XIX + XXXVII)	-	-	-	-	-
OUTRAS SUBFUNÇÕES (XLVI) = (X + XXXVIII)	-	-	-	-	-
TOTAL DAS DESPESAS COM SAÚDE (XLVII) = (XI + XXXIX)	10.070.000,00	11.776.849,47	5.745.010,43	48,78	4.926.235,09
(-) Despesas executadas com recursos provenientes das transferências de recursos de outros entes ³	1.755.000,00	3.251.849,47	1.823.351,02	56,07	1.588.470,80
TOTAL DAS DESPESAS EXECUTADAS COM RECURSOS PRÓPRIOS (XLVIII)	8.315.000,00	8.525.000,00	3.921.659,41	46,00	3.337.764,29

FONTE: Sistema CECAM, Unidade-Responsável: CONTABILIDADE. Emissão: 28/07/2023, às 08:44:19. Assinado Digitalmente no dia 28/07/2023, às 08:44:19.

Notas:

¹Nos cinco primeiros bimestres do exercício, o acompanhamento será feito com base na despesa liquidada. No último bimestre do exercício, o valor deverá corresponder ao total da despesa empenhada.

²Até o exercício de 2018, o controle da execução dos restos a pagar considerava apenas os valores dos restos a pagar não processados (regra antiga). A partir do exercício de 2019, o controle da execução dos restos a pagar considera os restos a pagar processados e

³Essas despesas são consideradas executadas pelo ente transferidor.



DIÁRIO OFICIAL

MUNICÍPIO DE ARAMINA

Conforme Lei Municipal nº 1.468 de 19 de Janeiro de 2018

Sexta-feira, 28 de julho de 2023

Ano V | Edição nº 631A

Página 94 de 97

PREFEITURA MUNICIPAL DE ARAMINA

Tabela 13 - Demonstrativo das Parcerias Público Privadas

PREFEITURA MUNICIPAL DE ARAMINA
RELATÓRIO RESUMIDO DA EXECUÇÃO ORÇAMENTÁRIA
DEMONSTRATIVO DAS PARCERIAS PÚBLICO-PRIVADAS
ORÇAMENTOS FISCAL E DA SEGURIDADE SOCIAL
Período: 3º Bimestre

RREO - Anexo 13 (Lei nº 11.079, de 30.12.2004, arts. 22, 25 e 28)

ESPECIFICAÇÃO	Em reais	
	SALDO DO EXERCÍCIO ANTERIOR (a)	SALDO DO EXERCÍCIO ATUAL (a)
TOTAL DE ATIVOS	-	-
Ativos Constituídos pela SPE	-	-
TOTAL DE PASSIVOS	-	-
Obrigações decorrentes de Ativos Constituídos pela SPE	-	-
Provisões de PPP	-	-
Outros Passivos	-	-
ATOS POTENCIAIS PASSIVOS	-	-
Obrigações Contratadas	-	-
Riscos não Provisionados	-	-
Garantias Concedidas	-	-
Outros Passivos Contingentes	-	-

DESPESAS DE PPP	EXERCÍCIO ANTERIOR	EXERCÍCIO CORRENTE (EC)	<EC + 1>	<EC + 2>	<EC + 3>	<EC + 4>	<EC + 5>
DO ENTE FEDERADO, EXCETO ESTATAIS NÃO DEPENDENTES (I) = (I.1 + I.2)	-	-	-	-	-	-	-
Do Ente Federado, exceto estaduais não dependentes - Contratadas (I.1)	-	-	-	-	-	-	-
Do Ente Federado, exceto estaduais não dependentes - A contratar (I.2)	-	-	-	-	-	-	-
DAS ESTATAIS NÃO-DEPENDENTES (II) = (II.1 + II.2)	-	-	-	-	-	-	-
Das Estadais Não-Dependentes - Contratadas (II.1)	-	-	-	-	-	-	-
Das Estadais Não-Dependentes - A contratar (II.2)	-	-	-	-	-	-	-
TOTAL DAS DESPESAS DE PPP DO ENTE FEDERADO (I) = (I.1 + I.2)	-	-	-	-	-	-	-
TOTAL DAS DESPESAS DE PPP DAS ESTATAIS NÃO-DEPENDENTES (II) = (II.1 + II.2)	-	-	-	-	-	-	-
TOTAL DAS DESPESAS DE PPP (III) = (I + II)	-	-	-	-	-	-	-
RECEITA CORRENTE LÍQUIDA (RCL) (IV)	-	-	-	-	-	-	-
TOTAL DAS DESPESAS CONSIDERADAS PARA O LIMITE = (I)	-	-	-	-	-	-	-
TOTAL DAS DESPESAS CONSIDERADAS PARA O LIMITE / RCL (%) (V) = (I / IV)	-	-	-	-	-	-	-

FONTE: Sistema CECAM, Unidade Responsável: CONTABILIDADE. Emissão: 28/07/2023, às 08:44:28. Assinado Digitalmente no dia 28/07/2023, às 08:44:28.



DIÁRIO OFICIAL

MUNICÍPIO DE ARAMINA

Conforme Lei Municipal nº 1.468 de 19 de Janeiro de 2018

Sexta-feira, 28 de julho de 2023

Ano V | Edição nº 631A

Página 96 de 97

PREFEITURA MUNICIPAL DE ARAMINA

Tabela 14 - Demonstrativo Simplificado do Relatório Resumido da Execução Orçamentária

PREFEITURA MUNICIPAL DE ARAMINA

RELATÓRIO RESUMIDO DA EXECUÇÃO ORÇAMENTÁRIA

DEMONSTRATIVO SIMPLIFICADO DO RELATÓRIO RESUMIDO DA EXECUÇÃO ORÇAMENTÁRIA

ORÇAMENTOS FISCAL E DA SEGURIDADE SOCIAL

Período: 3º Bimestre

RREO - Anexo XVIII (LRF, Art. 48)

Em Reais

BALANÇO ORÇAMENTÁRIO		Até o Mês			
RECEITAS					
Previsão Inicial	36.900.000,00				
Previsão Atualizada	41.996.291,16				
Receitas Realizadas	17.215.636,21				
Déficit Orçamentário	339.032,98				
Saldo de Exercícios Anteriores (Utilizados para Créditos Adicionais)	4.428.533,52				
DESPESAS					
Dotação Inicial	36.900.000,00				
Dotação Atualizada	46.424.824,68				
Despesas Empenhadas	21.077.004,77				
Despesas Liquidadas	17.554.669,19				
Despesas Pagas	16.942.492,05				
Superávit Orçamentário	-				
DESPESAS POR FUNÇÃO/SUBFUNÇÃO		Até o Mês			
Despesas Empenhadas	21.077.004,77				
Despesas Liquidadas	17.554.669,19				
RECEITA CORRENTE LÍQUIDA - RCL		Até o Mês			
Receita Corrente Líquida	34.270.430,64				
Receita Corrente Líquida Ajustada para Cálculo dos Limites de Endividamento	34.270.430,64				
Receita Corrente Líquida Ajustada para Cálculo dos Limites da Despesa com Pessoal	34.220.430,64				
RECEITAS E DESPESAS DOS REGIMES DE PREVIDÊNCIA		Até o Mês			
Regime Próprio de Previdência dos Servidores - Plano Previdenciário - Fundo em Capitalização					
Receitas Previdenciárias Realizadas	-				
Despesas Previdenciárias Empenhadas	-				
Despesas Previdenciárias Liquidadas	-				
Despesas Previdenciárias Pagas	-				
Resultado Previdenciário	-				
Regime Próprio de Previdência dos Servidores - Plano Financeiro - Fundo em Reparação					
Receitas Previdenciárias Realizadas	-				
Despesas Previdenciárias Empenhadas	-				
Despesas Previdenciárias Liquidadas	-				
Despesas Previdenciárias Pagas	-				
Resultado Previdenciário	-				
RESULTADOS NOMINAL E PRIMÁRIO		Meta Fixada no Anexo de Metas Fiscais da LDO (a)	Resultado Apurado Até o Mês (b)	% em Relação à Meta (b/a)	
RESULTADO PRIMÁRIO (SEM RPPS) - Acima da Linha	1,00	-	2.847.721,22	-	2.847.721,22
RESULTADO NOMINAL (SEM RPPS) - Abaixo da Linha	1,00	-	1.629.225,31	-	1.629.225,31
RESTOS A PAGAR A PAGAR POR PODER E MINISTÉRIO PÚBLICO		Inscrição	Cancelamento Até o Mês	Pagamento Até o Mês	Saldo a Pagar
RESTOS A PAGAR PROCESSADOS					
Poder Executivo	2.156.939,74	-	2.220,71	1.331.248,33	823.470,70
Poder Legislativo	-	-	-	-	-
Poder Judiciário	-	-	-	-	-
Ministério Público	-	-	-	-	-
Defensoria Pública	-	-	-	-	-
RESTOS A PAGAR NÃO-PROCESSADOS					
Poder Executivo	3.511.020,14	-	-	1.197.960,29	2.313.059,85
Poder Legislativo	-	-	-	-	-
Poder Judiciário	-	-	-	-	-
Ministério Público	-	-	-	-	-
Defensoria Pública	-	-	-	-	-
TOTAL					
DESPESAS COM MANUTENÇÃO E DESENVOLVIMENTO DO ENSINO		Valor Apurado Até o Bimestre	Meta Anual	% Aplicado Até o Mês	
Mínimo Anual de «18% / 25%» das Receitas de Impostos na Manutenção e Desenvolvimento do Ensino	3.688.810,56	25,00	29,91		
Mínimo Anual de 70% do FUNDEB na Remuneração dos Profissionais da Educação Básica	1.314.547,22	70,00	92,88		
Percentual de 50% da Complementação da União ao FUNDEB (VAAT) na Educação Infantil	-	50,00	-		
Mínimo de 15% da Complementação da União ao FUNDEB (VAAT) em Despesas de Capital	-	15,00	-		
RECEITAS DE OPERAÇÕES DE CRÉDITO E DESPESAS DE CAPITAL		Valor Apurado Até o Bimestre (b)	Saldo não realizado (c) = (a - b)		
Receita de Operação de Crédito	-	-	-		
Despesa de Capital Líquida	-	-	-		
PROJEÇÃO ATUARIAL DOS REGIMES DE PREVIDÊNCIA		Exercício	10º Exercício	20º Exercício	35º Exercício
Plano Previdenciário	-	-	-	-	-
Receitas Previdenciárias	-	-	-	-	-
Despesas Previdenciárias	-	-	-	-	-
Resultado Previdenciário	-	-	-	-	-
Plano Financeiro	-	-	-	-	-
Receitas Previdenciárias	-	-	-	-	-
Despesas Previdenciárias	-	-	-	-	-
Resultado Previdenciário	-	-	-	-	-
RECETA DA ALIENAÇÃO DE ATIVOS E APLICAÇÃO DOS RECURSOS		Valor Apurado Até o Bimestre	Saldo a Realizar		
Receita de Capital Resultante da Alienação de Ativos	-	50.000,00	-		
Aplicação dos Recursos da Alienação de Ativos	#VALUE!	#VALUE!	-		
DESPESAS COM AÇÕES E SERVIÇOS PÚBLICOS DE SAÚDE		Valor Apurado Até o Bimestre	Limite Constitucional Anual	% Aplicado Até o Mês	
Despesas com Ações e Serviços Públicos de Saúde executadas com recursos de impostos	3.625.193,82	15,00	24,57		
DESPESAS DE CARÁTER CONTINUADO DERIVADAS DE PPP		Valor Apurado no Exercício Corrente			
Total das Despesas Consideradas para o Limite / RCL (%)	-	-			

FONTE: Sistema SICAM, Unidade Responsável: CONTABILIDADE. Emissão: 28/07/2023, às 08:44:29. Assinado Digitalmente no dia 28/07/2023, às 08:44:29.



DIÁRIO OFICIAL

MUNICÍPIO DE ARAMINA

Conforme Lei Municipal nº 1.468 de 19 de Janeiro de 2018

Sexta-feira, 28 de julho de 2023

Ano V | Edição nº 631A

Página 97 de 97

Concursos Públicos/Processos Seletivos

Convocação



PREFEITURA MUNICIPAL DE ARAMINA


Estado de São Paulo


EDITAL DE CONVOCAÇÃO Nº 012/2023
Concurso Público Nº 01/2022

O Município de Aramina – Estado de São Paulo, por intermédio da Prefeita Municipal Excelentíssima Senhora MARIA MADALENA DA SILVA, no uso de suas atribuições legais e considerando o resultado final do Concurso Público, homologado no último dia 16/08/2022 - Diário Oficial de Aramina, CONVOCA o(s) candidato(s) relacionado(s) abaixo, para comparecer junto ao Departamento de Recursos Humanos da Prefeitura Municipal, no prazo máximo e improrrogável de 05 (cinco) dias, contados da data de publicação deste, para dar início ao processo de admissão na função escolhida, atendendo os requisitos descritos no Edital de Concurso Público.

MONITOR
11º BRUNA APARECIDA HONÓRIO DE HOLANDA
12º KAYAN COLLI BARBOSA
13º TAUANE SANTOS DE ALMEIDA
PROFESSOR PEB I
5º MARIA EDUARDA TEIXEIRA
6º AMANDA CRISTINA BORBA DE OLIVEIRA SILVA

Aramina, 28 de julho de 2023.


Maria Madalena da Silva
Prefeita do Município de Aramina – SP


Silvana Ribeiro Jorge
Secretário Municipal De Educação