

# Diário Oficial novacampina.sp.gov.br do município



**PREFEITURA  
NOVA CAMPINA**

**Sexta-feira, 28 de julho de 2023**

Distribuição Eletrônica | Ano III | Edição nº 580

Publicação Oficial do Município de Nova Campina, conforme Lei Municipal nº 1.108, de 01 de fevereiro de 2021

## SUMÁRIO

<b>Poder Executivo</b> .....	2
<b>Atos Oficiais</b> .....	2
Portarias .....	2
<b>Concursos Públicos/Processos Seletivos</b> .....	2
Edital - Nomeação e Eliminação .....	2
Edital - Contratação e Eliminação .....	2
Convocação .....	2
<b>Contas Públicas e Instrumentos de Gestão Fiscal</b> .....	4
Relatório Resumido da Execução Orçamentária .....	4

### DIÁRIO OFICIAL ELETRÔNICO

O Diário Oficial Eletrônico de Nova Campina, instituído pela Lei nº 1108/21 é o órgão oficial de publicações do município.

Responsável: Robson de Jesus Bernardo Praxedes MTB 068759/SP

Email: [imprensa@novacampina.sp.gov.br](mailto:imprensa@novacampina.sp.gov.br) | Site: [www.novacampina.sp.gov.br](http://www.novacampina.sp.gov.br)

**PODER EXECUTIVO****Atos Oficiais****Portarias****PORTARIA Nº. 192 de 27 de julho de 2023.**

*“Designa Comissão para análise e avaliação de amostras do Objeto referente ao Processo Administrativo nº 3204/2023, no âmbito da Prefeitura Municipal de Nova Campina.”*

**JUCEMARA FORTES DO NASCIMENTO**

Prefeita Municipal de Nova Campina, Estado de São Paulo, No uso de suas Atribuições legais,

**RESOLVE:**

**Art. 1º** - Designar **Sra. Karolina de Oliveira Silva**, inscrita no CPF nº 490.126.298-02 e portadora do RG nº 55.723.681-2, ocupante do cargo de Coordenadora de Proteção Especial, **Sra. Claudete Lima de Oliveira Prado**, ocupante do cargo de Chefe de Seção, portadora do RG nº 35.279.192-5 e inscrita no CPF nº 197.328.528-28 e **Sra. Ruthilene Cristina de Oliveira** (Auxiliar de Serviços Gerais), portadora do RG. Nº 41.204.156-x e inscrita no CPF sob o nº 311.267.788-93, para compor a comissão de análise de amostras do Objeto do Pregão Eletrônico RP nº **064/2023**, tendo como **Objeto Registro de Preços para Aquisição de Gêneros Alimentícios do tipo Lanches**, no âmbito da Prefeitura Municipal de Nova Campina.

**I** - O presidente da Comissão fica autorizado a convocar, além dos membros da comissão, outros servidores da Prefeitura Municipal e de Nova Campina para auxiliar nos procedimentos de análise de amostras.

**Art.2º** - Esta Portaria entra em vigor na data de sua publicação, revogando disposição em contrário.

**Prefeitura Municipal de Nova Campina, 27 de julho de 2023.**

**Jucemara Fortes do Nascimento**  
Prefeita Municipal

**Concursos Públicos/Processos Seletivos****Edital - Nomeação e Eliminação**

Em cumprimento ao Edital supra a **Comissão Organizadora do Concurso Público de Prova e Títulos Nº 001/2020** nomeada pela Portaria nº **205, de 04 de Novembro de 2019, DIVULGA E CONVOCA**, através do presente instrumento, a relação dos candidatos que preencheram todos os requisitos e apresentaram a documentação corretamente, para que se apresentem para posse no dia **01 de Agosto de 2023, as 08h30min.**

**CARGO: 1.01 - AUXILIAR DE SERVIÇOS GERAIS**

28º lugar: MARIA GABRIELE RODRIGUES DE CARVALHO RG nº 57.016.187-3

29º lugar: ARIANE PIRES DA TRINDADE RG nº 54.431.094-9

30º lugar: LEANDRA ANDRADE SANTANA RG nº 52.240.766-3

31º lugar: GISELE WERNECK PAES DOS ANJOS RG nº 43.485.944-8

**CARGO: 2.16 - TÉCNICO EM INFORMÁTICA**

02º lugar: CARINA DAVINY PAZ DE ALMEIDA RG nº 54.665.177-X

03º lugar: GABRIEL LUCAS DE LIMA SANTOS RG nº 57.016.073-X

**CARGO: 3.05 - ENFERMEIRO**

05º lugar: RONALDO BERNARDINO DOS SANTOS RG nº 45.592.914-2

De acordo com o item 3.3.8 do Edital de Abertura 001/2020 - Estabelece a não apresentação de qualquer dos documentos implicará na impossibilidade de aproveitamento do candidato em decorrência de sua habilitação no Concurso Público, anulando-se todos os atos decorrentes de sua inscrição, caracteriza a ELIMINAÇÃO do candidato, portando, segue em anexo a relação dos candidatos eliminados:

**CARGO: 1.01 - AUXILIAR DE SERVIÇOS GERAIS**

27º lugar: ALEX SANDRO APARECIDO DE JESUS RG nº 42.103.629

Para que surtam os efeitos legais e que ninguém alegue ignorância, publica o presente termo.

Nova Campina, 28 de Julho de 2023.

**A Comissão****Edital - Contratação e Eliminação**

Em cumprimento ao Edital supra a **Comissão Organizadora do Processo Seletivo de Estagiários Nº 001/2023** nomeada pela Portaria nº **244 de 20 de Dezembro de 2022, DIVULGA E CONVOCA**, através do presente instrumento, a relação dos candidatos que preencheram todos os requisitos e apresentaram a documentação corretamente, para que se apresentem para assinar o Contrato de Estágio na Prefeitura Municipal de Nova Campina no dia 15 de Agosto de 2023 às 08h30min.

**2.05 - Estágio para o Curso de Educação Física**

01º lugar: LUIZ ALBERTO DE OLIVEIRA SILVA

Para que surtam os efeitos legais e que ninguém alegue ignorância, publica o presente termo.

Nova Campina, 28 de Julho de 2023.

**A Comissão****Convocação**

**Processo Seletivo - Estagiários Nº 001/2023**  
**PREFEITURA MUNICIPAL DE NOVA CAMPINA**  
**EDITAL DE CONVOCAÇÃO PARA APRESENTAÇÃO DE**  
**PRÉ-REQUISITOS 08/2023**

A Prefeitura Municipal de Nova Campina **CONVOCA** os aprovados do Processo Seletivo de Estagiários (**Edital nº. 001/2023**) para as Vagas Estagiárias, cujos resultados e classificações foram publicados no Diário Oficial Eletrônico do Município de Nova Campina em 09 de Fevereiro de 2023 (edição 467) e homologação publicado no Diário Oficial Eletrônico do Município de Nova Campina (edição 469), para exame médico pré-admissional, apresentação da



documentação abaixo especificada, e, comparecer na data, horário e local estabelecidos neste Edital na PREFEITURA MUNICIPAL DE NOVA CAMPINA no Departamento De Pessoal, **localizada na Avenida Luiz Pastore, 240 Centro**, para fins de COMPROVAÇÃO DE PRÉ-REQUISITOS, EXAME MÉDICO PRÉ-ADMISSIONAL, ENTREGA DE DOCUMENTAÇÃO PARA CONTRATAÇÃO.

O NÃO COMPARECIMENTO, NA DATA E HORÁRIO ESPECIFICADOS, BEM COMO A NÃO REALIZAÇÃO DE ALGUMA DESSAS ETAPAS, IMPLICARÁ ELIMINAÇÃO AUTOMÁTICA DO PROCESSO SELETIVO E, PORTANTO, PERDA DOS DIREITOS QUANTO À VAGA.

**OS CANDIDATOS DEVERÃO APRESENTAR O ORIGINAL E O XEROX DOS SEGUINTE DOCUMENTOS:**

1. Declaração de frequência e matrícula do curso.
2. Carteira de Trabalho e Previdência Social (CTPS) atualizada (parte da foto, qualificação civil e anotações de contratos existentes);
3. 02 (duas) fotos 3 x 4 recentes (coloridas e sem data);
4. Certidão de Casamento com as respectivas averbações se for o caso;
5. Certidão de Nascimento;
6. Cédula de Identidade;
7. Cartão de Identificação do Contribuinte - CIC ou Cadastro de Pessoa Física - CPF;
8. Título de eleitor, com o comprovante de votação na última eleição ou certidão de quitação eleitoral - pode ser a expedida no site [www.tre-sp.gov.br](http://www.tre-sp.gov.br);
9. Certificado de Reservista ou de Dispensa de Incorporação, para os candidatos do sexo masculino;
10. Documento de inscrição no PIS ou PASEP;
11. Comprovante de residência atual;
12. Certidão negativa de antecedentes criminais atualizada;
13. RG e CPF dos filhos menores de 12 anos;
- 13.1. Atestado ou caderneta de vacinação obrigatória dos filhos menores de seis anos de idade ou equiparado;
- 13.2. Comprovante semestral de frequência à escola do filho ou equiparado, a partir dos sete anos de idade;
14. Declaração de não acúmulo de cargo, emprego ou função pública;
15. Exame médico pré-admissional.

O exame médico será realizado no dia **31 (trinta e um) de Julho de 2.023**, na Clínica QualySeg, situado na Rua Mario Prandini, nº. 786, Centro, no Município de Itapeva, com o Dr. Paulo Cavani, médico de trabalho às 08h30min.

Não serão aceitos protocolos dos documentos exigidos.

**2.03 - Estágio para o Curso de Assistente Social**

**DATA: 01 de Agosto de 2023 (terça - feira)**

**HORÁRIO: 09h30min**

10º lugar: PRISCILA DE CARLA SILVA

**Prefeitura Municipal de Nova Campina, 28 de Julho de 2023.**

**Jucemara Fortes do Nascimento**  
**Prefeita Municipal de Nova Campina**




## Contas Públicas e Instrumentos de Gestão Fiscal

## Relatório Resumido da Execução Orçamentária


RECEITAS	PREVISAO INICIAL	PREVISAO ATUALIZADA (a)	RECEITAS REALIZADAS				SALDO (a-c)	
			No Bimestre (b)	% (b/a)	Ate o Bimestre (c)	% (c/a)		
			MUNICIPIO DE NOVA CAMPINA					
CN-SIFPM  RELATORIO RESUMIDO DA EXECUCAO ORCAMENTARIA BALANCO ORCAMENTARIO ORCAMENTOS FISCAL E DA SEGURIDADE SOCIAL Periodo de Referencia: JANEIRO a JUNHO 2023 / BIMESTRE: MAIO-JUNHO RREO - ANEXO 1 (LRF, Art. 52, inciso I, alneas "a" e "b" do inciso II e paragrafo 1o) Em Reais								CONAM
RECEITAS (EXCETO INTRA-ORCAMENTARIAS) (I)	51.180.000,00	53.428.961,20	9.540.491,85	17,85	26.960.733,01	50,46	26.468.228,19	
RECEITAS CORRENTES	50.460.000,00	51.445.145,20	9.256.675,85	17,99	26.126.917,01	50,78	25.318.228,19	
impostos, taxas e contribuicoes de melhoria	3.917.500,00	3.998.500,00	1.345.004,77	33,63	3.278.901,82	82,00	719.598,18	
impostos	3.479.000,00	3.560.000,00	1.281.236,42	35,98	3.083.183,15	86,60	476.816,85	
taxas	438.500,00	438.500,00	63.768,35	14,54	195.718,67	44,63	242.781,33	
contribuicoes	186.000,00	186.000,00	38.552,52	20,72	120.870,06	64,98	65.129,94	
contribp/custeio do servico de iluminacao publica	186.000,00	186.000,00	38.552,52	20,72	120.870,06	64,98	65.129,94	
receita patrimonial	1.314.400,00	1.314.400,00	266.910,06	20,30	804.058,46	61,17	510.341,54	
exploracao do patrimonio imobiliario do estado	2.500,00	2.500,00	0,00	0,00	0,00	0,00	2.500,00	
valores mobiliarios	1.311.900,00	1.311.900,00	266.910,06	20,34	804.058,46	61,28	507.841,54	
receita de servicos	5.400,00	5.400,00	0,00	0,00	0,00	0,00	5.400,00	
servicos administrativos e comerciais gerais	5.400,00	5.400,00	0,00	0,00	0,00	0,00	5.400,00	
transferencias correntes	45.011.800,00	45.867.073,20	7.602.972,28	16,57	21.867.202,46	47,67	23.999.870,74	
transferencias da uniao e de suas entidades	18.094.200,00	18.344.686,80	2.888.473,38	15,74	8.679.744,56	47,31	9.664.942,24	
transfestado e distrfederal e de suas entidades	14.623.600,00	15.228.386,40	2.771.877,90	18,20	7.478.676,84	49,11	7.749.709,56	
transferencias de outras instituicoes publicas	12.294.000,00	12.294.000,00	1.942.621,00	15,80	5.708.781,06	46,43	6.585.218,94	
outras receitas correntes	24.900,00	73.772,00	3.236,22	4,38	55.884,21	75,75	17.887,79	
multas administrativas, contratuais e judiciais	6.400,00	8.900,00	1.834,49	20,61	3.946,50	44,34	4.953,50	
indenizacoes, restituiicoes e ressarcimentos	1.000,00	37.372,00	0,00	0,00	36.370,94	97,32	1.001,06	
demais receitas correntes	17.500,00	27.500,00	1.401,73	5,09	15.566,77	56,60	11.933,23	
RECEITAS DE CAPITAL	720.000,00	1.983.816,00	283.816,00	14,30	833.816,00	42,03	1.150.000,00	
alienacao de bens	120.000,00	120.000,00	0,00	0,00	0,00	0,00	120.000,00	
alienacao de bens moveis	120.000,00	120.000,00	0,00	0,00	0,00	0,00	120.000,00	
transferencias de capital	600.000,00	1.863.816,00	283.816,00	15,22	833.816,00	44,73	1.030.000,00	
transferencias da uniao e de suas entidades	0,00	283.816,00	283.816,00	100,00	283.816,00	100,00	0,00	
transfdo estados, do df e de suas entidades	600.000,00	1.580.000,00	0,00	0,00	550.000,00	34,81	1.030.000,00	
RECEITAS (INTRA-ORCAMENTARIAS) (II)	0,00	0,00	0,00	0,00	0,00	0,00	0,00	
<b>SUBTOTAL DAS RECEITAS (III)=(I+II)</b>	<b>51.180.000,00</b>	<b>53.428.961,20</b>	<b>9.540.491,85</b>	<b>17,85</b>	<b>26.960.733,01</b>	<b>50,46</b>	<b>26.468.228,19</b>	
OPERACOES DE CREDITO/ REFINANCIAMENTO (IV)								
Operacoes de Credito - Mercado Interno	0,00	0,00	0,00	0,00	0,00	0,00	0,00	
Mobiliaria	0,00	0,00	0,00	0,00	0,00	0,00	0,00	
Contratual	0,00	0,00	0,00	0,00	0,00	0,00	0,00	
Operacoes de Credito - Mercado Externo	0,00	0,00	0,00	0,00	0,00	0,00	0,00	
Mobiliaria	0,00	0,00	0,00	0,00	0,00	0,00	0,00	
Contratual	0,00	0,00	0,00	0,00	0,00	0,00	0,00	
<b>TOTAL DAS RECEITAS (V) = (III + IV)</b>	<b>51.180.000,00</b>	<b>53.428.961,20</b>	<b>9.540.491,85</b>	<b>17,85</b>	<b>26.960.733,01</b>	<b>50,46</b>	<b>26.468.228,19</b>	
DEFICIT (VI)1					0,00			
<b>TOTAL COM DEFICIT (VII) = (V + VI)</b>	<b>51.180.000,00</b>	<b>53.428.961,20</b>	<b>9.540.491,85</b>	<b>17,85</b>	<b>26.960.733,01</b>	<b>50,46</b>	<b>26.468.228,19</b>	
SALDOS DE EXERCICIOS ANTERIORES		6.290.222,62			6.290.222,62			
recursos arrecadados em exercicios anteriores - RPPS		0,00			0,00			
superavit financeiro utilizado para creditos adicionais		6.290.222,62			6.290.222,62			



CN-SIFPM		MUNICÍPIO DE NOVA CAMPINA							CONAM	
 PREFEITURA MUNICIPAL DE NOVA CAMPINA		RELATORIO RESUMIDO DA EXECUCAO ORCAMENTARIA BALANCO ORCAMENTARIO ORCAMENTOS FISCAL E DA SEGURIDADE SOCIAL								
		Periodo de Referencia: JANEIRO a JUNHO 2023 / BIMESTRE: MAIO-JUNHO								
RREO - ANEXO 1 (LRF, Art. 52, inciso I, alíneas "a" e "b" do inciso II e paragrafo 1o)										Em Reais
DESPESAS	DOTACAO INICIAL (d)	DOTACAO ATUALIZADA (e)	DESPESAS EMPENHADAS		SALDO (g)=(e-f)	DESPESAS LIQUIDADAS		SALDO (i)=(e-h)	DESPESAS PAGAS Ate o Bimestre (j)	INSCRITAS EM RESTOS A PAGAR NAO PROCESSADOS (k)
			No Bimestre	Ate o Bimestre (f)		No Bimestre	Ate o Bimestre (h)			
DESPESAS (EXCETO INTRA-ORCAMENTARIAS)(VIII)	51.180.000,00	58.904.721,62	5.958.612,88	42.297.379,91	16.607.341,71	9.471.106,33	26.119.532,83	32.785.188,79	25.200.504,18	0,00
DESPESAS CORRENTES	47.924.106,00	50.588.939,06	5.158.279,88	37.965.623,56	12.623.315,50	8.769.178,95	23.695.632,01	26.893.307,05	22.976.891,68	0,00
pessoal e encargos sociais	25.816.000,00	25.874.570,06	1.901.046,28	20.079.249,21	5.795.320,85	4.200.928,58	12.460.570,59	13.413.999,47	12.112.437,34	0,00
juros e encargos da divida	1.000,00	1.000,00	0,00	0,00	1.000,00	0,00	0,00	1.000,00	0,00	0,00
outras despesas correntes	22.107.106,00	24.713.369,00	3.257.233,60	17.886.374,35	6.826.994,65	4.568.250,37	11.235.061,42	13.478.307,58	10.864.454,34	0,00
DESPESAS DE CAPITAL	3.227.274,00	8.287.162,56	800.333,00	4.331.756,35	3.955.406,21	701.927,38	2.423.900,82	5.863.261,74	2.223.612,50	0,00
investimentos	3.225.274,00	8.285.162,56	800.333,00	4.331.756,35	3.953.406,21	701.927,38	2.423.900,82	5.861.261,74	2.223.612,50	0,00
inversoes financeiras	1.000,00	1.000,00	0,00	0,00	1.000,00	0,00	0,00	1.000,00	0,00	0,00
amortizacao da divida	1.000,00	1.000,00	0,00	0,00	1.000,00	0,00	0,00	1.000,00	0,00	0,00
RESERVA DE CONTINGENCIA	28.620,00	28.620,00	0,00	0,00	28.620,00	0,00	0,00	28.620,00	0,00	0,00
reserva de contingencia	28.620,00	28.620,00	0,00	0,00	28.620,00	0,00	0,00	28.620,00	0,00	0,00
DESPESAS (INTRA-ORCAMENTARIAS) (IX)	0,00	0,00	0,00	0,00	0,00	0,00	0,00	0,00	0,00	0,00
<b>SUBTOTAL DAS DESPESAS (X)=(VIII + IX)</b>	<b>51.180.000,00</b>	<b>58.904.721,62</b>	<b>5.958.612,88</b>	<b>42.297.379,91</b>	<b>16.607.341,71</b>	<b>9.471.106,33</b>	<b>26.119.532,83</b>	<b>32.785.188,79</b>	<b>25.200.504,18</b>	<b>0,00</b>
AMORTIZACAO DA DIVIDA/ REFINANCIAMENTO(XI)	0,00	0,00	0,00	0,00	0,00	0,00	0,00	0,00	0,00	0,00
Amortizacao da Divida Interna	0,00	0,00	0,00	0,00	0,00	0,00	0,00	0,00	0,00	0,00
Divida Mobiliaria	0,00	0,00	0,00	0,00	0,00	0,00	0,00	0,00	0,00	0,00
Divida Contratual	0,00	0,00	0,00	0,00	0,00	0,00	0,00	0,00	0,00	0,00
Amortizacao da Divida Externa	0,00	0,00	0,00	0,00	0,00	0,00	0,00	0,00	0,00	0,00
Divida Mobiliaria	0,00	0,00	0,00	0,00	0,00	0,00	0,00	0,00	0,00	0,00
Divida Contratual	0,00	0,00	0,00	0,00	0,00	0,00	0,00	0,00	0,00	0,00
<b>TOTAL DAS DESPESAS (XII) = (X + XI)</b>	<b>51.180.000,00</b>	<b>58.904.721,62</b>	<b>5.958.612,88</b>	<b>42.297.379,91</b>	<b>16.607.341,71</b>	<b>9.471.106,33</b>	<b>26.119.532,83</b>	<b>32.785.188,79</b>	<b>25.200.504,18</b>	<b>0,00</b>
SUPERAVIT (XIII)							841.200,18			
<b>TOTAL COM SUPERAVIT (XIV) = (XII + XIII)</b>	<b>51.180.000,00</b>	<b>58.904.721,62</b>	<b>5.958.612,88</b>	<b>42.297.379,91</b>	<b>16.607.341,71</b>	<b>9.471.106,33</b>	<b>26.960.733,01</b>	<b>31.943.988,61</b>	<b>25.200.504,18</b>	<b>0,00</b>
RESERVA DO RPPS	0,00	0,00			0,00			0,00		

CONAM-RRE01-2023



CN-SIFPM		MUNICÍPIO DE NOVA CAMPINA					CONAM
 PREFEITURA MUNICIPAL DE NOVA CAMPINA		RELATORIO RESUMIDO DA EXECUCAO ORCAMENTARIA BALANCO ORCAMENTARIO ORCAMENTOS FISCAL E DA SEGURIDADE SOCIAL					
		Periodo de Referencia: JANEIRO a JUNHO 2023 / BIMESTRE: MAIO-JUNHO					
RREO - ANEXO 1 (LRF, Art. 52, inciso I, alneas "a" e "b" do inciso II e paragrafo 1o)							Em Reais
RECEITAS	PREVISAO INICIAL	PREVISAO ATUALIZADA (a)	RECEITAS REALIZADAS				SALDO (a-c)
			No Bimestre (b)	% (b/a)	Ate o Bimestre (c)	% (c/a)	
TOTAL DAS RECEITAS INTRA-ORCAMENTARIAS	0,00	0,00	0,00	0,00	0,00	0,00	0,00

DESPESAS INTRA-ORCAMENTARIAS	DOTACAO INICIAL (d)	DOTACAO ATUALIZADA (e)	DESPESAS EMPENHADAS		SALDO (g)=(e-f)	DESPESAS LIQUIDADAS		SALDO (i)=(e-h)	DESPESAS PAGAS (j)	INSCRITAS EM RESTOS A PAGAR NAO PROCESSADOS (k)
			No Bimestre	Ate o Bimestre (f)		No Bimestre	Ate o Bimestre (h)			
TOTAL DAS DESPESAS INTRA-ORCAMENTARIAS	0,00	0,00	0,00	0,00	0,00	0,00	0,00	0,00	0,00	0,00

CONAM-RRE01-2023

FONTE:CN-SIFPM - Sistema Integrado de Financas Publicas Municipais, Unidade responsavel- CONTABILIDADE, Data da emissao 28/JUL/2023 e hora de emissao 14:41

## NOTAS:

- O deficit sera apurado pela diferenca entre a receita realizada e a despesa liquidada nos cinco primeiros bimestres e a despesa empenhada no ultimo bimestre.



MUNICIPIO DE NOVA CAMPINA		
Relatorio Resumido da Execucao Orcamentaria Demonstrativo das Receitas e Despesas com Manutencao e Desenvolvimento do Ensino - MDE Orcamentos Fiscal e da Seguridade Social		
CN-SIFPM		CONAM
RREO - ANEXO 8 (LDB, art.72)	Periodo de Referencia: JANEIRO a JUNHO 2023 / BIMESTRE: MAIO-JUNHO	R\$ 1,00
RECEITA RESULTANTE DE IMPOSTOS (Arts. 212 e 212-A da Constituicao Federal)		
RECEITA RESULTANTE DE IMPOSTOS	PREVISAO ATUALIZADA (a)	RECEITAS REALIZADAS Ate o Bimestre (b)
1 - RECEITA DE IMPOSTOS	3.560.000,00	3.083.183,15
1.1- Receita Resultante do Imposto sobre a Propr.Predial e Ter.Urbana- IPTU	554.000,00	266.121,81
1.2- Receita Resultante do Imposto sobre Transmissao Inter Vivos - ITBI	72.000,00	48.230,56
1.3- Receita Resultante do Imposto sobre Servicos de Qualquer Natureza-ISS	2.152.000,00	2.212.462,03
1.4- Receita Resultante do Imposto de Renda Retido na Fonte - IRRF	782.000,00	556.368,75
2 - RECEITA DE TRANSFERENCIAS CONSTITUCIONAIS E LEGAIS	32.677.000,00	15.979.959,43
2.1- Cota-Parte FPM	14.973.000,00	7.390.997,58
2.1.1- Parcela referente a CF, art. 159, I, alinea b	13.612.000,00	7.390.997,58
2.1.2- Parcela referente a CF, art. 159, I, alneas d e e	1.361.000,00	
2.2- Cota-Parte ICMS	15.868.000,00	7.612.474,57
2.3- Cota-Parte IPI-Exportacao	84.000,00	43.361,13
2.4- Cota-Parte ITR	212.000,00	19.656,93
2.5- Cota-Parte IPVA	960.000,00	768.223,15
2.6- Cota-Parte IOF-Ouro		
2.7- Compensacoes Financeiras Provenientes de Imp. e Transf.Constitucionais	580.000,00	145.246,07
3 - TOTAL DA RECEITA RESULTANTE DE IMPOSTOS (1 + 2)	36.237.000,00	19.063.142,58
4 - TOTAL DESTINADO AO FUNDEB-20% DE ((2.1.1)+(2.2)+(2.3)+(2.4)+(2.5)+(2.7))	6.263.200,00	3.195.991,89
5 - VALOR MINIMO A SER APLICADO ALEM DO VALOR DESTINADO AO FUNDEB 5% DE ((2.1.1) + (2.2) + (2.3) + (2.4) + (2.5)) + 25% DE ((1.1) + (1.2) + (1.3) + (1.4) + (2.1.2) + (2.6))	2.767.050,00	1.562.531,44
FUNDEB		
RECEITAS RECEBIDAS DO FUNDEB NO EXERCICIO	PREVISAO ATUALIZADA (a)	RECEITAS REALIZADAS Ate o Bimestre (b)
6 - TOTAL DAS RECEITAS DO FUNDEB RECEBIDAS	12.673.000,00	5.789.325,56
6.1- FUNDEB - Impostos e Transferencias de Impostos	12.444.000,00	5.735.577,27
6.1.1- Principal	12.294.000,00	5.708.781,06
6.1.2- Rendimentos de Aplicacao Financeira	150.000,00	26.796,21
6.1.3- Ressarcimento de Recursos do FUNDEB		
6.2- FUNDEB - Complementacao da Uniao - VAAF		
6.2.1- Principal		
6.2.2- Rendimentos de Aplicacao Financeira		
6.2.3- Ressarcimento de Recursos do FUNDEB		



CN-SIFPM		MUNICIPIO DE NOVA CAMPINA				CONAM
Relatorio Resumido da Execucao Orcamentaria Demonstrativo das Receitas e Despesas com Manutencao e Desenvolvimento do Ensino - MDE Orcamentos Fiscal e da Seguridade Social						
RREO - ANEXO 8 (LDB, art.72)		Periodo de Referencia: JANEIRO a JUNHO 2023 / BIMESTRE: MAIO-JUNHO				R\$ 1,00
RECEITAS RECEBIDAS DO FUNDEB NO EXERCICIO		PREVISAO ATUALIZADA (a)	RECEITAS REALIZADAS Ate o Bimestre (b)			
6.3- FUNDEB - Complementacao da Uniao - VAAT						
6.3.1- Principal						
6.3.2- Rendimentos de Aplicacao Financeira						
6.3.3- Ressarcimento de Recursos do FUNDEB						
6.4- FUNDEB - Complementacao da Uniao - VAAR		229.000,00	53.748,29			
6.4.1- Principal		229.000,00	53.748,29			
6.4.2- Rendimentos de Aplicacao Financeira						
6.4.3- Ressarcimento de Recursos do FUNDEB						
7 - RESULTADO LIQUIDO DAS TRANSFERENCIAS DO FUNDEB (6.1.1 - 4)1		6.030.800,00	2.512.789,17			
ACRESCIMO RESULTANTE DAS TRANSFERENCIAS DO FUNDEB						
RECURSOS RECEBIDOS EM EXERCICIOS ANTERIORES E NAO UTILIZADOS (SUPERAVIT)					VALOR	
8 - TOTAL DOS RECURSOS DE SUPERAVIT					53.115,17	
8.1- SUPERAVIT DO EXERCICIO IMEDIATAMENTE ANTERIOR					53.115,17	
8.2- SUPERAVIT RESIDUAL DE OUTROS EXERCICIOS						
9 - TOTAL DOS RECURSOS DO FUNDEB DISPONIVEIS PARA UTILIZACAO (6 + 8)					5.842.440,73	
DESPESAS COM RECURSOS DO FUNDEB (Por Subfuncao)	DOTACAO ATUALIZADA (c)	DESPESAS EMPENHADAS Ate o Bimestre (d)	DESPESAS LIQUIDADAS Ate o Bimestre (e)	DESPESAS PAGAS Ate o Bimestre (f)	INSCRITAS EM RESTOS A PAGAR NAO PROCESSADOS (g)	
10- TOTAL DAS DESPESAS COM RECURSOS DO FUNDEB	*	10.076.509,23	5.753.380,44	5.679.465,37		
10.1- Profissionais da Educacao Basica	*	8.666.680,30	4.965.045,64	4.918.453,02		
10.1.1- Educacao Infantil	*	2.824.482,72	1.647.519,65	1.600.927,03		
10.1.2- Ensino Fundamental	*	5.842.197,58	3.317.525,99	3.317.525,99		
10.1.3- Educacao de Jovens e Adultos	*					
10.1.4- Educacao Especial	*					
10.1.5- Administracao Geral	*					
10.2- Outras Despesas	*	1.409.828,93	788.334,80	761.012,35		
10.2.1- Educacao Infantil	*	116.565,48	63.365,21	61.373,87		
10.2.2- Ensino Fundamental	*	1.293.263,45	724.969,59	699.638,48		
10.2.3- Educacao de Jovens e Adultos	*					
10.2.4- Educacao Especial	*					
10.2.5- Administracao Geral	*					
10.2.6- Transporte (Escolar)	*					
10.2.7- Outras	*					



CN-SIFPM		MUNICIPIO DE NOVA CAMPINA				CONAM	
Relatorio Resumido da Execucao Orcamentaria Demonstrativo das Receitas e Despesas com Manutencao e Desenvolvimento do Ensino - MDE Orcamentos Fiscal e da Seguridade Social							
RREO - ANEXO 8 (LDB, art.72)		Periodo de Referencia: JANEIRO a JUNHO 2023 / BIMESTRE: MAIO-JUNHO				R\$ 1,00	
DESPESAS CUSTEADAS COM RECEITAS DO FUNDEB RECEBIDAS NO EXERCICIO	DESPESAS EMPENHADAS Ate o Bimestre (d)	DESPESAS LIQUIDADAS Ate o Bimestre (e)	DESPESAS PAGAS Ate o Bimestre (f)	INSCRITAS EM RESTOS A PAGAR NAO PROCESSADOS (g)	INSCRITAS EM RESTOS A PAGAR PROCESSADOS (SEM DISPONIBILIDADE DE CAIXA)7 (h)	DESPESAS EMPENHADAS EM VALOR SUPERIOR AO TOTAL DAS RECEITAS RECEBIDAS NO EXERCICIO 9 (i)	
11- TOTAL DAS DESPESAS CUSTEADAS C/RECURSOS DO FUNDEB RECEBIDAS NO EXERCICIO	10.076.509,23	5.753.380,44	5.679.465,37				
11.1- Total das Despesas custeadas com FUNDEB - Impostos e Transferencias de Impostos	10.025.561,36	5.702.432,57	5.653.848,61				
11.2- Total das Despesas custeadas com FUNDEB - Complementacao da Uniao - VAAF							
11.3- Total das Despesas custeadas com FUNDEB - Complementacao da Uniao - VAAT							
11.4- Total das Despesas custeadas com FUNDEB - Complementacao da Uniao - VAAR	50.947,87	50.947,87	25.616,76				
12- Total das Despesas do FUNDEB com Profissionais da Educacao Basica	8.666.680,30	4.965.045,64	4.918.453,02				
13- Total das Despesas custeadas c/FUNDEB-Complement. Uniao - VAAT Aplicadas na Educacao Infantil							
14- Total das Despesas custeadas c/FUNDEB-Complement. Uniao - VAAT Aplicadas em Despesa de Capital							
INDICADORES - Art.212-A, inciso XI e par.3o - Constituicao Federal2			VALOR EXIGIDO (j)	VALOR APLICADO (k)	VALOR CONSIDERADO APOS DEDUCOES (l)		% APLICADO (m)
15- Minimo de 70% do FUNDEB na Remuneracao dos Profissionais da Educacao Basica			4.014.904,08	4.965.045,64	4.965.045,64		86,57
16- Percentual de 50% da Complementacao da Uniao ao FUNDEB(VAAT) na Educacao Infantil			0,00	0,00	0,00		
17- Minimo de 15% da Complementacao da Uniao ao FUNDEB - VAAT em Despesas de Capital			0,00	0,00	0,00		
INDICADOR - Art.25, par.3o - Lei N.14.113, de 2020 - (Maximo de 10% de Superavit)3		VALOR MAXIMO PERMITIDO (n)	VALOR NAO APLICADO (o)	VALOR NAO APLICADO APOS AJUSTE (p)	VALOR TOTAL DE SUPERAVIT NAO APLICADO ATE O FINAL EXERCICIO(q)		% NAO APLICADO (r)
18- Total da Receita Recebida e nao Aplicada no Exercicio		578.932,55	824.279,92	824.279,92	245.347,37		14,24
INDICADOR - Art.25, par.3o - Lei N. 14.113, de 2020 (Aplicacao do Superavit de Exercicio Anterior)3		VALOR SUPERAVIT PERMITIDO NO EXERCICIO ANTERIOR (s)	VALOR NAO APLICADO NO EXERCICIO ANTERIOR (t)	VALOR SUPERAVIT APLICADO ATE O PRIMEIRO QUADRIMESTRE (u)	VALOR APLICADO APOS O PRIMEIRO QUADRIMESTRE (v)	VALOR TOTAL DE SUPERAVIT NAO APLICADO ATE O FINAL DO EXERCICIO (w)	VALOR APLICADO ATE O PRIMEIRO QUADRIMESTRE QUE INTEGRARA O LIMITE CONSTITUCIONAL (x)
19- TOTAL DAS DESPESAS CUSTEADAS COM SUPERAVIT FUNDEB		1.074.807,67	53.115,17	53.115,17	0,00	0,00	1.021.692,50
19.1- Total das Despesas custeadas com FUNDEB - Impostos e Transferencias de Impostos		1.074.807,67	53.115,17	53.115,17	0,00	0,00	1.021.692,50
19.2- Total das Despesas custeadas com FUNDEB - Complementacao da Uniao (VAAF + VAAT + VAAR)		0,00	0,00	0,00	0,00	0,00	0,00



CN-SIFPM		MUNICIPIO DE NOVA CAMPINA				CONAM
Relatorio Resumido da Execucao Orcamentaria Demonstrativo das Receitas e Despesas com Manutencao e Desenvolvimento do Ensino - MDE Orcamentos Fiscal e da Seguridade Social						
RREO - ANEXO 8 (LDB, art.72)		Periodo de Referencia: JANEIRO a JUNHO 2023 / BIMESTRE: MAIO-JUNHO				R\$ 1,00
DESPESAS COM ACOES TYPICAS DE MDE-RECEITAS DE IMPOSTOS-EXCETO FUNDEB (Por Subfuncao)	DOTACAO ATUALIZADA (c)	DESPESAS EMPENHADAS Ate o Bimestre (d)	DESPESAS LIQUIDADAS Ate o Bimestre (e)	DESPESAS PAGAS Ate o Bimestre (f)	INSCRITAS EM RESTOS A PAGAR NAO PROCESSADOS (g)	
20- TOTAL DAS DESPESAS COM ACOES TYPICAS DE MDE CUSTEADAS COM RECEITAS DE IMPOSTOS	*	3.701.820,64	2.641.998,94	2.432.307,29		
20.1- Educacao Infantil	*	593.185,04	407.247,54	367.852,06		
20.2- Ensino Fundamental	*	2.988.635,60	2.182.351,40	2.012.055,23		
20.3- Educacao de Jovens e Adultos	*					
20.4- Educacao Especial	*	120.000,00	52.400,00	52.400,00		
20.5- Administracao Geral	*					
20.6- Transporte (Escolar)	*					
20.7- Outras	*					
DESPESAS COM ACOES TYPICAS DE MDE - RECEITAS DE IMPOSTOS E RECURSOS DO FUNDEB (Por Area de Atuacao)6	DOTACAO ATUALIZADA (c)	DESPESAS EMPENHADAS Ate o Bimestre (d)	DESPESAS LIQUIDADAS Ate o Bimestre (e)	DESPESAS PAGAS Ate o Bimestre (f)	INSCRITAS EM RESTOS A PAGAR NAO PROCESSADOS (g)	
21- TOTAL DAS DESPESAS COM ACOES TYPICAS DE MDE CUSTEADAS COM RECEITAS DE IMPOSTOS E FUNDEB	*	13.778.329,87	8.395.379,38	8.111.772,66		
21.1- EDUCACAO INFANTIL	*	3.534.233,24	2.118.132,40	2.030.152,96		
21.1.1- Creche	*	2.228.711,46	1.388.733,31	1.324.106,38		
21.1.2- Pre-escola	*	1.305.521,78	729.399,09	706.046,58		
21.2- ENSINO FUNDAMENTAL	*	10.244.096,63	6.277.246,98	6.081.619,70		
APURACAO DAS DESPESAS PARA FINS DE LIMITE MINIMO CONSTITUCIONAL					VALOR	
22- TOTAL DAS DESPESAS DE MDE CUSTEADAS COM RECURSOS DE IMPOSTOS = L20(d ou e)					2.641.998,94	
23- TOTAL DAS RECEITAS TRANSFERIDAS AO FUNDEB = (L4)					3.195.991,89	
24- (-) RECEITAS DO FUNDEB NAO UTILIZADAS NO EXERCICIO, EM VALOR SUPERIOR A 10% = L18(g)					245.347,37	
25- VALOR APLICADO ATE O PRIMEIRO QUADRIMESTRE QUE INTEGRARA O LIMITE CONSTITUCIONAL = L19.1(x)					1.021.692,50	
26- (-) RESTOS A PAGAR NAO PROCESSADOS INSCRITOS NO EXERC.SEM DISPONIBILIDADE FINANC.DE RECURSOS DE IMPOSTOS 4 e 7					0,00	
27- (-) CANCELAMENTO, NO EXERC.,DE RP INSCRITOS C/DISPONIBILIDADE FINANC.DE RECURSOS DE IMPOSTOS VINC.AO ENSINO = (L30.1(af)+L30.2(af))					3.105,94	
28- TOTAL DAS DESPESAS PARA FINS DE LIMITE (22 + 23 - 24 + 25 - 26 - 27)					6.611.230,02	
APURACAO DO LIMITE MINIMO CONSTITUCIONAL 2 E 5			VALOR EXIGIDO (z)	VALOR APLICADO (aa)	% APLICADO (ab)	
29- APLICACAO EM MDE SOBRE A RECEITA RESULTANTE DE IMPOSTOS			4.765.785,65	6.611.230,02	34,68	
RESTOS A PAGAR INSCRITOS EM EXERCICIOS ANTERIORES DE DESPESAS CONSIDERADAS PARA CUMPRIMENTO DO LIMITE	SALDO INICIAL (ac)	RP LIQUIDADOS (ad)	RP PAGOS (ae)	RP CANCELADOS (af)	SALDO FINAL (ag)=(ac-ae-af)	
30- RESTOS A PAGAR DE DESPESAS COM MDE	480.927,90	44.170,34	448.381,01	3.105,94	29.440,95	
30.1- Executadas c/Recursos de Impostos e Transferencias de Impostos	155.562,81	44.170,34	123.077,32	3.105,94	29.379,55	
30.2- Executadas c/Recursos do FUNDEB-Impostos	325.365,09		325.303,69		61,40	
30.3- Executadas c/Recursos do FUNDEB-Compl.da Uniao(VAAT+VAAF+VAAR)						



CN-SIFPM		MUNICIPIO DE NOVA CAMPINA				CONAM
Relatorio Resumido da Execucao Orcamentaria Demonstrativo das Receitas e Despesas com Manutencao e Desenvolvimento do Ensino - MDE Orcamentos Fiscal e da Seguridade Social						
RREO - ANEXO 8 (LDB, art.72)		Periodo de Referencia: JANEIRO a JUNHO 2023 / BIMESTRE: MAIO-JUNHO				R\$ 1,00
OUTRAS INFORMACOES PARA CONTROLE						
RECEITAS ADICIONAIS PARA FINANCIAMENTO DO ENSINO		PREVISAO ATUALIZADA (a)		RECEITAS REALIZADAS Ate o Bimestre (b)		
31- TOTAL DAS RECEITAS ADICIONAIS PARA FINANCIAMENTO DO ENSINO		3.327.000,00		1.609.124,75		
31.1- RECEITA DE TRANSFERENCIAS DO FNDE(INCLUINDO RENDIMENTOS-APLIC.FINANCEIRA)		2.021.000,00		1.139.497,95		
31.1.1- Salario-Educacao		1.745.000,00		992.564,11		
31.1.2- PDDE						
31.1.3- PNAE		205.000,00		111.194,24		
31.1.4- PNATE		71.000,00		35.739,60		
31.1.5- Outras Transferencias do FNDE						
31.2- RECEITA DE TRANSFERENCIAS DE CONVENIOS		1.276.000,00		450.901,22		
31.3- RECEITA DE ROYALITES DESTINADOS A EDUCACAO						
31.4- RECEITA DE OPERACOES DE CREDITO VINCULADAS A EDUCACAO						
31.5- OUTRAS RECEITAS PARA FINANCIAMENTO DO ENSINO		30.000,00		18.725,58		
OUTRAS DESPESAS COM EDUCACAO (Por Subfuncao)6		DOTACAO ATUALIZADA (c)	DESPESAS EMPENHADAS Ate o Bimestre (d)	DESPESAS LIQUIDADAS Ate o Bimestre (e)	DESPESAS PAGAS Ate o Bimestre (f)	INSCRITAS EM RESTOS A PAGAR NAO PROCESSADOS (g)
32- TOTAL DAS OUTRAS DESPESAS COM EDUCACAO		*	3.680.935,34	2.639.306,01	2.614.182,35	
32.1- Educacao Infantil		*	314.910,00	305.092,00	305.092,00	
32.2- Ensino Fundamental		*	2.075.017,17	1.367.934,27	1.342.810,61	
32.3- Ensino Medio		*	639.324,21	316.683,53	316.683,53	
32.4- Ensino Superior		*				
32.5- Ensino Profissional		*				
32.6- Educacao de Jovens e Adultos		*				
32.7- Educacao Especial		*				
32.8- Outras		*	651.683,96	649.596,21	649.596,21	
TOTAL GERAL DAS DESPESAS COM EDUCACAO		DOTACAO ATUALIZADA (c)	DESPESAS EMPENHADAS Ate o Bimestre (d)	DESPESAS LIQUIDADAS Ate o Bimestre (e)	DESPESAS PAGAS Ate o Bimestre (f)	INSCRITAS EM RESTOS A PAGAR NAO PROCESSADOS (g)
33- TOTAL GERAL DAS DESPESAS COM EDUCACAO (10 + 20 + 32)		*	17.459.265,21	11.034.685,39	10.725.955,01	
33.1- Despesas Correntes		*	16.019.718,60	10.056.220,95	9.755.679,85	
33.1.1- Pessoal Ativo		*	10.792.912,13	6.470.783,34	6.279.766,16	
33.1.2- Pessoal Inativo		*				
33.1.3- Transferencias as instituicoes comunitarias, confessionais ou filantropicas sem fins lucrativos		*				
33.1.4- Outras Despesas Correntes		*	5.226.806,47	3.585.437,61	3.475.913,69	
33.2- Despesas de Capital		*	1.439.546,61	978.464,44	970.275,16	
33.2.1- Transferencias as instituicoes comunitarias, confessionais ou filantropicas sem fins lucrativos		*				
33.2.2- Outras Despesas de Capital		*	1.439.546,61	978.464,44	970.275,16	



CN-SIFPM		MUNICÍPIO DE NOVA CAMPINA		CONAM
Relatorio Resumido da Execucao Orcamentaria Demonstrativo das Receitas e Despesas com Manutencao e Desenvolvimento do Ensino - MDE Orcamentos Fiscal e da Seguridade Social				
RREO - ANEXO 8 (LDB, art.72)		Periodo de Referencia: JANEIRO a JUNHO 2023 / BIMESTRE: MAIO-JUNHO		R\$ 1,00
CONTROLE DA DISPONIBILIDADE FINANCEIRA E CONCILIAÇÃO BANCARIA		FUNDEB (ah)	SALARIO EDUCACAO (ai)	
34- DISPONIBILIDADE FINANCEIRA EM 31 DE DEZEMBRO DE 2022		868.082,57	0,00	
35- (+) INGRESSO DE RECURSOS ATE O BIMESTRE (orcamentario)		5.789.325,56	880.027,33	
36- (-) PAGAMENTOS EFETUADOS ATE O BIMESTRE (orcamentario e restos a pagar)		6.004.769,06	2.543.321,25	
37- (=) DISPONIBILIDADE FINANCEIRA ATE O BIMESTRE		652.639,07	-1.663.293,92	
38- (+) AJUSTES POSITIVOS (RETENCOES E OUTROS VALORES EXTRAORCAMENTARIOS)		0,00	0,00	
39- (-) AJUSTES NEGATIVOS (OUTROS VALORES EXTRAORCAMENTARIOS)		0,00	0,00	
40- (=) SALDO FINANCEIRO CONCILIADO (Saldo Bancario)		652.639,07	-1.663.293,92	

FONTE:CN-SIFPM - Sistema Integrado de Financas Publicas Municipais, Unidade responsavel- CONTABILIDADE, Data da emissao 28/JUL/2023 e hora de emissao 14:36  
(\* ) Valores nao informados considerando que na Lei Orcamentaria, a discriminacao da despesa, quanto a sua natureza, foi elaborada por categoria economica, grupo de natureza de despesa e modalidade de aplicacao, nos termos do artigo 6o. da Portaria Interministerial STN/SOF No. 163/2001 e alteracoes posteriores.

## NOTAS:

- SE RESULTADO LIQUIDO DA TRANSFERENCIA (7) > 0 = ACRESCIMO RESULTANTE DAS TRANSFERENCIAS DO FUNDEB,  
SE RESULTADO LIQUIDO DA TRANSFERENCIA (7) < 0 = DECRESCIMO RESULTANTE DAS TRANSFERENCIAS DO FUNDEB
- Limites minimos anuais a serem cumpridos no encerramento do exercicio.
- Art. 25,par.3o, Lei 14.113/2020: Ate 10% (dez por cento) dos recursos recebidos a conta dos Fundos, inclusive relativos a complementacao da Uniao, nos termos do par.2o do art. 16 desta Lei, poderao ser utilizados no primeiro quadrimestre do exercicio imediatamente subsequente, mediante abertura de credito adicional.
- Os valores referentes a parcela dos Restos a Pagar inscritos sem disponibilidade financeira vinculada a educacao deverao ser informados somente no RREO do ultimo bimestre do exercicio.
- Nos cinco primeiros bimestres do exercicio o acompanhamento sera feito com base na despesa liquidada. No ultimo bimestre do exercicio, o valor devera corresponder ao total da despesa empenhada.
- As linhas representam areas de atuacao e nao correspondem exatamente as subfuncoes da Funcao Educacao. As despesas classificadas nas demais subfuncoes tipicas e nas subfuncoes atipicas deverao ser rateadas para essas areas de atuacao.
- Valor inscrito em RPNP sem disponibilidade de caixa, que nao sera considerado na apuracao dos indicadores e limites. Para as linhas 15, 16 e 17, devera ser comparado o total inscrito em RPNP com a disponibilidade de caixa por fonte de recursos. Para a linha 14, devera ser verificada a diferenca entre a disponibilidade nas Fontes do Fundeb e os RPNP referentes a essas despesas. Para a linha 18, devera ser verificada a diferenca entre as disponibilidades na Fonte VAAT e os RPNP dessas despesas.
- Controle da execucao de restos a pagar considerados no cumprimento do limite minimo dos exercicios anteriores.
- Nesta coluna nao devem ser informados valores inferiores a 0 (zero).
- Essa coluna nao deve conter percentual superior a 100%. Caso isso ocorra, em razao de valores informados na coluna (i), os percentuais devem ser ajustados para 100%.


Assumo a responsabilidade pelas informacoes acima ressaltando a diferenca da metodologia adotada para apuracao dos limites constitucionais em relacao ao TCE/TCM.



MUNICÍPIO DE NOVA CAMPINA											
RELATORIO RESUMIDO DA EXECUCAO ORCAMENTARIA											
DEMONSTRATIVO DA EXECUCAO DAS DESPESAS POR FUNCAO E SUBFUNCAO											
ORCAMENTOS FISCAL E DA SEGURIDADE SOCIAL											
Periodo de Referencia: JANEIRO a JUNHO 2023 / BIMESTRE: MAIO-JUNHO											
RREO - ANEXO 2 (LRF, Art. 52, inciso II, alinea "c")											
Em Reais											
FUNCAO/SUBFUNCAO	DOTACAO INICIAL	DOTACAO ATUALIZADA (a)	DESPESAS EMPENHADAS			SALDO (c)=(a-b)	DESPESAS LIQUIDADAS			SALDO (e)=(a-d)	INSCRITAS EM RESTOS A PAGAR NAO PROCESSADOS (f)
			No Bimestre	Ate o Bimestre (b)	% (b/ III/ b )		No Bimestre	Ate o Bimestre (d)	% (d/ III/ d )		
DESAPESAS (EXCETO INTRA-ORCAMENTARIAS)(I)	51.180.000,00	58.904.721,62	5.958.612,88	42.297.379,91	100,00	16.607.341,71	9.471.106,33	26.119.532,83	100,00	32.785.188,79	0,00
LEGISLATIVA											
acao legislativa	2.147.064,00	2.147.064,00	276.829,94	802.053,07	1,89	1.345.010,93	245.245,31	688.845,10	2,63	1.458.218,90	0,00
ADMINISTRACAO											
planejamento e orcamento	1.271.000,00	1.271.000,00	145.385,11	1.159.872,24	2,74	111.127,76	275.200,34	671.607,19	2,57	599.392,81	0,00
administracao geral	3.084.000,00	3.089.000,00	371.174,37	2.216.740,50	5,24	872.259,50	462.768,69	1.135.252,98	4,34	1.953.747,02	0,00
administracao de receitas	510.400,00	510.400,00	0,00	510.400,00	1,20	0,00	84.381,19	233.901,30	0,89	276.498,70	0,00
SEGURANCA PUBLICA											
policiamento	59.000,00	59.000,00	0,00	0,00	0,00	59.000,00	0,00	0,00	0,00	59.000,00	0,00
ASSISTENCIA SOCIAL											
assistencia ao idoso	168.820,00	175.644,00	4.659,11	103.451,63	0,24	72.192,37	22.437,61	64.431,25	0,24	111.212,75	0,00
assistencia a crianca e ao adolescente	201.856,00	273.746,22	42.375,90	115.437,83	0,27	158.308,39	43.889,26	77.936,80	0,29	195.809,42	0,00
assistencia comunitaria	3.076.410,00	3.029.182,17	221.422,14	1.777.765,88	4,20	1.251.416,29	421.715,12	1.107.284,55	4,23	1.921.897,62	0,00
SAUDE											
atencao basica	11.687.620,00	13.188.063,78	1.271.061,14	9.524.834,32	22,51	3.663.229,46	2.158.307,04	5.754.377,76	22,03	7.433.686,02	0,00
assistencia hospitalar e ambulatorial	104.000,00	114.000,00	46.968,00	93.568,00	0,22	20.432,00	19.518,00	29.418,00	0,11	84.582,00	0,00
suporte profilatico e terapeutico	870.000,00	884.700,00	137.814,65	142.848,15	0,33	741.851,85	101.114,62	106.148,12	0,40	778.551,88	0,00
vigilancia sanitaria	305.000,00	305.000,00	17.920,81	173.756,93	0,41	131.243,07	51.204,47	131.154,52	0,50	173.845,48	0,00
vigilancia epidemiologica	43.000,00	52.962,00	12.088,82	48.678,14	0,11	4.283,86	28.248,82	42.209,82	0,16	10.752,18	0,00
EDUCACAO											
alimentacao e nutricao	1.087.000,00	1.087.000,00	288.117,15	651.683,96	1,54	435.316,04	287.197,60	649.596,21	2,48	437.403,79	0,00
ensino fundamental	13.501.800,00	14.947.310,43	1.509.637,85	12.208.650,36	28,86	2.738.660,07	2.623.198,04	7.598.872,09	29,09	7.348.438,34	0,00
ensino medio	803.000,00	803.000,00	118.271,29	639.324,21	1,51	163.675,79	151.691,71	316.683,53	1,21	486.316,47	0,00
ensino profissional	151.000,00	221.000,00	19.352,38	124.243,43	0,29	96.756,57	35.401,66	109.070,59	0,41	111.929,41	0,00
ensino superior	121.000,00	196.000,00	15.396,99	102.089,30	0,24	93.910,70	28.536,44	86.923,90	0,33	109.076,10	0,00
educacao infantil	4.751.000,00	5.067.000,00	217.971,76	3.855.918,89	9,11	1.211.081,11	878.820,06	2.430.000,03	9,30	2.636.999,97	0,00
educacao especial	121.000,00	121.000,00	0,00	120.000,00	0,28	1.000,00	20.800,00	52.400,00	0,20	68.600,00	0,00
CULTURA											
patr.historico, artistico e arqueologico	31.800,00	31.800,00	7.743,00	9.821,67	0,02	21.978,33	5.866,55	5.921,67	0,02	25.878,33	0,00
difusao cultural	323.000,00	895.500,00	61.675,31	835.340,02	1,97	60.159,98	62.589,55	765.854,48	2,93	129.645,52	0,00
URBANISMO											
infra-estrutura urbana	3.045.530,00	5.342.070,28	898.815,56	4.640.123,78	10,97	701.946,50	726.731,80	2.213.407,10	8,47	3.128.663,18	0,00
servicos urbanos	1.900.900,00	2.061.900,00	176.448,12	1.264.055,08	2,98	797.844,92	359.420,78	917.501,67	3,51	1.144.398,33	0,00
SANEAMENTO											
saneamento basico urbano	236.000,00	236.000,00	0,00	109.808,71	0,25	126.191,29	13.498,86	74.061,27	0,28	161.938,73	0,00
AGRICULTURA											
extensao rural	404.000,00	583.078,74	-15.050,92	383.721,44	0,90	199.357,30	63.780,57	303.502,94	1,16	279.575,80	0,00
INDUSTRIA											
promocao industrial	18.000,00	18.000,00	0,00	0,00	0,00	18.000,00	0,00	0,00	0,00	18.000,00	0,00
TRANSPORTE											
transporte rodoviario	714.180,00	714.180,00	62.771,74	416.148,60	0,98	298.031,40	230.209,30	395.804,37	1,51	318.375,63	0,00


CONAM-RREO2-2023



CN-SIFPM		MUNICÍPIO DE NOVA CAMPINA RELATORIO RESUMIDO DA EXECUCAO ORCAMENTARIA DEMONSTRATIVO DA EXECUCAO DAS DESPESAS POR FUNCAO E SUBFUNCAO ORCAMENTOS FISCAL E DA SEGURIDADE SOCIAL								CONAM	
 PREFEITURA MUNICIPAL DE NOVA CAMPINA		Periodo de Referencia: JANEIRO a JUNHO 2023 / BIMESTRE: MAIO-JUNHO								Em Reais	
FUNCAO/SUBFUNCAO	DOTACAO INICIAL	DOTACAO ATUALIZADA (a)	DESPESAS EMPENHADAS			SALDO (c)=(a-b)	DESPESAS LIQUIDADAS			SALDO (e)=(a-d)	INSCRITAS EM RESTOS A PAGAR NAO PROCESSADOS (f)
			No Bimestre	Ate o Bimestre (b)	% (b/ III/ b )		No Bimestre	Ate o Bimestre (d)	% (d/ III/ d )		
DESPORTO E LAZER											
turismo	83.000,00	83.000,00	5.255,35	63.630,84	0,15	19.369,16	8.364,84	32.788,12	0,12	50.211,88	0,00
desporto comunitario	329.000,00	1.366.500,00	44.507,31	203.412,93	0,48	1.163.087,07	60.968,10	124.577,47	0,47	1.241.922,53	0,00
ENCARGOS ESPECIAIS											
servico da divida interna	2.000,00	2.000,00	0,00	0,00	0,00	2.000,00	0,00	0,00	0,00	2.000,00	0,00
RESERVA DE CONTINGENCIA											
reserva de contintencia	28.620,00	28.620,00	0,00	0,00	0,00	28.620,00	0,00	0,00	0,00	28.620,00	0,00
<b>TOTAL (III)=(I + II)</b>	<b>51.180.000,00</b>	<b>58.904.721,62</b>	<b>5.958.612,88</b>	<b>42.297.379,91</b>		<b>16.607.341,71</b>	<b>9.471.106,33</b>	<b>26.119.532,83</b>		<b>32.785.188,79</b>	<b>0,00</b>

CONAM-RREO2-2023




CN-SIFPM		MUNICÍPIO DE NOVA CAMPINA								CONAM	
 PREFEITURA MUNICIPAL DE NOVA CAMPINA		RELATORIO RESUMIDO DA EXECUCAO ORCAMENTARIA DEMONSTRATIVO DA EXECUCAO DAS DESPESAS POR FUNCAO E SUBFUNCAO ORCAMENTOS FISCAL E DA SEGURIDADE SOCIAL									
		Periodo de Referencia: JANEIRO a JUNHO 2023 / BIMESTRE: MAIO-JUNHO									
RREO - ANEXO 2 (LRF, Art. 52, inciso II, alinea "c")											
Em Reais											
FUNCAO/SUBFUNCAO	DOTACAO INICIAL	DOTACAO ATUALIZADA (a)	DESPESAS EMPENHADAS			SALDO (c)=(a-b)	DESPESAS LIQUIDADAS			SALDO (e)=(a-d)	INSCRITAS EM RESTOS A PAGAR NAO PROCESSADOS (f)
			No Bimestre	Ate o Bimestre (b)	% (b/ III/ b )		No Bimestre	Ate o Bimestre (d)	% (d/ III/ d )		
TOTAL DAS INTRA-ORCAMENTARIAS	0,00	0,00	0,00	0,00		0,00	0,00	0,00		0,00	0,00

CONAM-RREO2-2023


FONTE:CN-SIFPM - Sistema Integrado de Financas Publicas Municipais, Unidade responsavel- CONTABILIDADE, Data da emissao 28/JUL/2023 e hora de emissao 14:39




CN-SIFPM		MUNICIPIO DE NOVA CAMPINA						CONAM
		Relatorio Resumido da Execucao Orcamentaria Demonstrativo da Receita Corrente Liquida Orcamentos Fiscal e Da Seguridade Social						
RREO - ANEXO 3 (LRF, Art.53, inciso I)		Periodo de Referencia: JULHO/2022 A JUNHO/2023						R\$ 1,00
ESPECIFICACAO	EVOLUCAO DA RECEITA REALIZADA NOS ULTIMOS 12 MESES							
	JUL/22	AGO/22	SET/22	OUT/22	NOV/22	DEZ/22	JAN/23	
RECEITAS CORRENTES (I)	4.566.822,90	4.538.930,95	3.883.930,79	4.246.788,46	4.347.765,86	5.340.382,32	5.428.819,62	
Impostos, Taxas e Contribuicoes de Melhoria	390.916,44	356.139,09	370.580,98	469.033,65	375.493,72	372.672,18	371.478,73	
IPTU	57.280,45	34.780,31	41.087,79	53.348,26	28.175,79	16.340,11	11.876,53	
ISS	205.878,80	236.650,41	252.978,79	327.927,04	268.138,97	238.150,43	218.364,03	
ITBI	195,57	1.520,00	0,00	0,00	34,46	0,00	0,00	
IRRF	104.594,17	55.627,33	57.327,42	57.115,29	57.425,85	101.040,24	130.414,29	
Outros Impostos, Taxas e Contribuicoes de Melhoria	22.967,45	27.561,04	19.186,98	30.643,06	21.718,65	17.141,40	10.823,88	
Contribuicoes	18.451,32	18.459,14	19.333,76	19.856,51	17.736,33	18.551,98	19.143,42	
Receita Patrimonial	133.547,24	148.025,00	177.588,95	134.122,54	124.493,13	133.311,99	135.549,23	
Rendimentos de Aplicacao Financeira	133.547,24	148.025,00	177.588,95	134.122,54	124.493,13	133.311,99	135.549,23	
Outras Receitas Patrimoniais	0,00	0,00	0,00	0,00	0,00	0,00	0,00	
Receita Agropecuaria	0,00	0,00	0,00	0,00	0,00	0,00	0,00	
Receita Industrial	0,00	0,00	0,00	0,00	0,00	0,00	0,00	
Receita de Servicos	0,00	0,00	0,00	0,00	0,00	0,00	0,00	
Transferencias Correntes	4.022.910,46	4.013.738,09	3.315.070,48	3.622.407,50	3.828.275,11	4.768.444,67	4.900.902,04	
Cota-Parte do FPM	1.505.330,28	1.093.703,91	1.007.285,40	958.398,00	1.204.531,82	1.871.600,91	1.214.488,68	
Cota-Parte do ICMS	1.098.596,42	1.300.588,22	970.830,50	1.035.116,99	1.093.635,61	1.373.847,78	1.481.413,33	
Cota-Parte do IPVA	34.752,70	43.962,16	23.740,27	27.516,95	24.997,26	72.987,69	333.439,89	
Cota-Parte do ITR	50,02	3.710,71	2.864,41	96.603,57	17.810,75	32.943,73	19.569,98	
Transferencias da LC 87/1996	0,00	0,00	0,00	0,00	0,00	0,00	0,00	
Transferencias da LC 61/1989	6.344,06	4.422,53	6.689,04	7.176,91	4.991,22	6.447,57	7.988,68	
Transferencias do FUNDEB	815.280,31	963.284,83	728.375,95	827.234,10	847.389,18	1.032.791,89	1.317.580,04	
Outras Transferencias Correntes	562.556,67	604.065,73	575.284,91	670.360,98	634.919,27	377.825,10	526.421,44	
Outras Receitas Correntes	997,44	2.569,63	1.356,62	1.368,26	1.767,57	47.401,50	1.746,20	
DEDUCOES (II)	502.551,30	540.181,43	433.450,25	485.588,57	524.958,37	666.602,17	666.064,02	
Contribuicao do Servidor para o Plano de Previdencia	0,00	0,00	0,00	0,00	0,00	0,00	0,00	
Compensacao Financeira entre Regimes de Previdencia	0,00	0,00	0,00	0,00	0,00	0,00	0,00	
Rendimentos de Aplicacoes de Recursos Previdenciarios	0,00	0,00	0,00	0,00	0,00	0,00	0,00	
Deducao de Receita para Formacao do FUNDEB	419.787,30	489.277,43	382.546,25	434.684,57	474.054,37	564.794,17	611.380,02	
Vencimento dos agentes comunitarios de saude e dos agentes de combate as endemias (EC 120/2022)	82.764,00	50.904,00	50.904,00	50.904,00	50.904,00	101.808,00	54.684,00	
RECEITA CORRENTE LIQUIDA (III) = (I - II)	4.064.271,60	3.998.749,52	3.450.480,54	3.761.199,89	3.822.807,49	4.673.780,15	4.762.755,60	
(-) Transferencias obrigatorias da Uniao relativas as emendas individuais (art.166-A, par.1, da CF)(IV)	0,00	0,00	0,00	0,00	0,00	0,00	0,00	
RECEITA CORRENTE LIQUIDA AJUSTADA PARA CALCULO DOS LIMITES DE ENDIVIDAMENTO (V) = (III - IV)	4.064.271,60	3.998.749,52	3.450.480,54	3.761.199,89	3.822.807,49	4.673.780,15	4.762.755,60	
(-) Transferencias obrigatorias da Uniao relativas as emendas de bancada (art.166-A, par.16, da CF) e ao vencimento dos agentes comunitarios de saude e dos agentes de combate as endemias(CF,art.198,p.11)(VI)	0,00	0,00	0,00	0,00	0,00	0,00	0,00	
RECEITA CORRENTE LIQUIDA AJUSTADA PARA CALCULO DOS LIMITES DA DESPESA COM PESSOA (VII) = (V - VI)	4.064.271,60	3.998.749,52	3.450.480,54	3.761.199,89	3.822.807,49	4.673.780,15	4.762.755,60	

CONAM-RREO3-2023



CN-SIFPM		MUNICIPIO DE NOVA CAMPINA					CONAM	
		Relatorio Resumido da Execucao Orcamentaria Demonstrativo da Receita Corrente Liquida Orcamentos Fiscal e Da Seguridade Social						
RREO - ANEXO 3 (LRF, Art.53, inciso I)		Periodo de Referencia: JULHO/2022 A JUNHO/2023					R\$ 1,00	
ESPECIFICACAO	EVOLUCAO DA RECEITA REALIZADA NOS ULTIMOS 12 MESES					TOTAL (ULTIMOS 12 MESES)	PREVISAO ATUALIZADA 2023	
	FEV/23	MAR/23	ABR/23	MAI/23	JUN/23			
RECEITAS CORRENTES (I)	4.723.965,48	4.857.373,68	3.933.067,28	5.863.743,13	4.505.939,36	56.237.529,83	57.592.345,20	
Impostos, Taxas e Contribuicoes de Melhoria	194.694,20	876.016,07	491.708,05	689.282,50	655.722,27	5.613.737,88	3.998.500,00	
IPTU	9.481,49	134.651,68	35.166,22	35.961,49	38.984,40	497.134,52	554.000,00	
ISS	86.743,97	558.751,79	316.553,70	527.330,86	504.717,68	3.742.186,47	2.152.000,00	
ITBI	340,00	3.720,00	30.368,98	12.756,25	1.045,33	49.980,59	72.000,00	
IRRF	77.367,77	105.738,94	82.407,34	81.556,23	78.884,18	989.499,05	782.000,00	
Outros Impostos, Taxas e Contribuicoes de Melhoria	20.760,97	73.153,66	27.211,81	31.677,67	32.090,68	334.937,25	438.500,00	
Contribuicoes	17.854,12	24.596,01	20.723,99	19.071,62	19.480,90	233.259,10	186.000,00	
Receita Patrimonial	137.130,09	150.056,35	114.412,73	131.854,76	135.055,30	1.655.147,31	1.314.400,00	
Rendimentos de Aplicacao Financeira	137.130,09	150.056,35	114.412,73	131.854,76	135.055,30	1.655.147,31	1.311.900,00	
Outras Receitas Patrimoniais	0,00	0,00	0,00	0,00	0,00	0,00	2.500,00	
Receita Agropecuaria	0,00	0,00	0,00	0,00	0,00	0,00	0,00	
Receita Industrial	0,00	0,00	0,00	0,00	0,00	0,00	0,00	
Receita de Servicos	0,00	0,00	0,00	0,00	0,00	0,00	5.400,00	
Transferencias Correntes	4.363.942,40	3.769.527,61	3.302.843,03	5.021.840,68	3.694.138,24	48.624.040,31	52.014.273,20	
Cota-Parte do FPM	1.619.062,33	990.454,70	1.132.398,81	1.258.843,07	1.175.749,99	15.031.847,90	14.973.000,00	
Cota-Parte do ICMS	1.163.627,98	1.239.215,01	897.902,63	1.833.637,03	1.141.924,66	14.630.336,16	16.448.000,00	
Cota-Parte do IPVA	100.923,42	110.274,61	83.725,56	111.095,98	28.763,69	996.180,18	960.000,00	
Cota-Parte do ITR	37,26	20,58	0,00	0,00	29,11	173.640,12	212.000,00	
Transferencias da LC 87/1996	0,00	0,00	0,00	0,00	0,00	0,00	0,00	
Transferencias da LC 61/1989	6.333,21	6.435,52	7.613,56	7.026,34	7.963,82	79.432,46	84.000,00	
Transferencias do FUNDEB	939.693,99	872.655,44	673.916,13	1.209.632,40	749.051,35	10.976.885,61	12.523.000,00	
Outras Transferencias Correntes	534.264,21	550.471,75	507.286,34	601.605,86	590.655,62	6.735.717,88	6.814.273,20	
Outras Receitas Correntes	10.344,67	37.177,64	3.379,48	1.693,57	1.542,65	111.345,23	73.772,00	
DEDUCOES (II)	620.076,80	526.568,03	479.012,05	697.560,42	531.606,22	6.674.219,63	6.809.200,00	
Contribuicao do Servidor para o Plano de Previdencia	0,00	0,00	0,00	0,00	0,00	0,00	0,00	
Compensacao Financeira entre Regimes de Previdencia	0,00	0,00	0,00	0,00	0,00	0,00	0,00	
Rendimentos de Aplicacoes de Recursos Previdenciarios	0,00	0,00	0,00	0,00	0,00	0,00	0,00	
Deducao de Receita para Formacao do FUNDEB	567.996,80	469.280,03	424.328,05	642.120,42	470.886,22	5.951.135,63	6.147.200,00	
Vencimento dos agentes comunitarios de saude e dos agentes de combate as endemias (EC 120/2022)	52.080,00	57.288,00	54.684,00	55.440,00	60.720,00	723.084,00	662.000,00	
RECEITA CORRENTE LIQUIDA (III) = (I - II)	4.103.888,68	4.330.805,65	3.454.055,23	5.166.182,71	3.974.333,14	49.563.310,20	50.783.145,20	
(-) Transferencias obrigatorias da Uniao relativas as emendas individuais (art.166-A, par.1, da CF)(IV)	0,00	0,00	0,00	0,00	0,00	0,00	0,00	
RECEITA CORRENTE LIQUIDA AJUSTADA PARA CALCULO DOS LIMITES DE ENDIVIDAMENTO (V) = (III - IV)	4.103.888,68	4.330.805,65	3.454.055,23	5.166.182,71	3.974.333,14	49.563.310,20	50.783.145,20	
(-) Transferencias obrigatorias da Uniao relativas as emendas de bancada (art.166-A, par.16, da CF) e ao vencimento dos agentes comunitarios de saude e dos agentes de combate as endemias(CF,art.198,p.11)(VI)	0,00	0,00	0,00	0,00	0,00	0,00	0,00	
RECEITA CORRENTE LIQUIDA AJUSTADA PARA CALCULO DOS LIMITES DA DESPESA COM PESSOA (VII) = (V - VI)	4.103.888,68	4.330.805,65	3.454.055,23	5.166.182,71	3.974.333,14	49.563.310,20	50.783.145,20	



CN-SIFPM  PREFEITURA MUNICIPAL DE NOVA CAMPINA RREO - ANEXO 3 (LRF, Art.53, inciso I)	MUNICIPIO DE NOVA CAMPINA Relatório Resumido da Execução Orcamentaria Demonstrativo da Receita Corrente Líquida Orcamentos Fiscal e Da Seguridade Social Período de Referência: JULHO/2022 A JUNHO/2023	CONAM R\$ 1,00
---	---	-------------------


CONAM-RREO3-2023

FONTE:CN-SIFPM - Sistema Integrado de Finanças Públicas Municipais, Unidade responsável- CONTABILIDADE, Data da emissão 28/JUL/2023 e hora de emissão 14:39

Nota: Após a Reforma Previdenciária, consignada na Emenda Constitucional No. 40, de 29 de maio de 2003, as receitas e despesas da previdência foram separadas das demais receitas e despesas da seguridade social (assistência social e saúde).

Dessa forma, quando na LRF, editada anteriormente a EC 40, são citadas a previdência e assistência social, deve-se entender apenas previdência, a luz das normas constitucionais.



CN-SIFPM		MUNICÍPIO DE NOVA CAMPINA										CONAM
		Relatório Resumido da Execução Orçamentaria Demonstrativo dos Restos a Pagar por Poder e Órgão Orçamentos Fiscal e da Seguridade Social										
RREO - Anexo 7 (LRF, art. 53, inciso V)		Período de Referência: JANEIRO a JUNHO 2023 / BIMESTRE: MAIO-JUNHO										Em Reais
PODER / ORGAO	Restos a Pagar Processados					Restos a Pagar Não Processados						Saldo Total
	Inscritos		Pagos (c)	Cancelados (d)	Saldo e=(a+b)-(c+d)	Inscritos		Liquidados (h)	Pagos (i)	Cancelados (j)	Saldo k=(f+g)-(i+j)	
	Em Exercícios Anteriores (a)	Em 31 de dezembro/ 2022 (b)				Em Exercícios Anteriores (f)	Em 31 de dezembro/ 2022 (g)					
RESTOS A PAGAR(EXCETO INTRAORCAM.) (I)	106.915,50	3.057.385,72	3.045.879,12	0,00	118.422,10	39.370,21	1.641.388,50	965.356,26	964.179,46	14.190,93	702.388,32	820.810,42
PODER LEGISLATIVO	0,00	0,00	0,00	0,00	0,00	0,00	0,00	0,00	0,00	0,00	0,00	0,00
CAMARA MUNICIPAL	0,00	0,00	0,00	0,00	0,00	0,00	0,00	0,00	0,00	0,00	0,00	0,00
PODER EXECUTIVO	106.915,50	3.057.385,72	3.045.879,12	0,00	118.422,10	39.370,21	1.641.388,50	965.356,26	964.179,46	14.190,93	702.388,32	820.810,42
ADMINISTRACAO DIRETA												
PREFEITURA MUNICIPAL												
EXECUTIVO	106.915,50	3.057.385,72	3.045.879,12	0,00	118.422,10	39.370,21	1.641.388,50	963.330,84	964.179,46	14.190,93	702.388,32	820.810,42
TOTAL DA PREFEITURA	106.915,50	3.057.385,72	3.045.879,12	0,00	118.422,10	39.370,21	1.641.388,50	965.356,26	964.179,46	14.190,93	702.388,32	820.810,42
RESTOS A PAGAR(INTRAORCAMENTARIOS)(II)	0,00	0,00	0,00	0,00	0,00	0,00	0,00	0,00	0,00	0,00	0,00	0,00
TOTAL (III)=(I + II)	106.915,50	3.057.385,72	3.045.879,12	0,00	118.422,10	39.370,21	1.641.388,50	965.356,26	964.179,46	14.190,93	702.388,32	820.810,42


CONAM-RREO7-2023

FONTE:CN-SIFPM - Sistema Integrado de Finanças Públicas Municipais, Unidade responsável- CONTABILIDADE, Data da emissão 28/JUL/2023 e hora de emissão 14:38




CN-SIFPM		MUNICÍPIO DE NOVA CAMPINA										CONAM
		Relatorio Resumido da Execucao Orcamentaria Demonstrativo dos Restos a Pagar por Poder e Orgao Orcamentos Fiscal e da Seguridade Social										
RREO - Anexo 7 (LRF, art. 53, inciso V)		Periodo de Referencia: JANEIRO a JUNHO 2023 / BIMESTRE: MAIO-JUNHO										Em Reais
PODER / ORGAO	Restos a Pagar Processados					Restos a Pagar Nao Processados					Saldo Total	
	Inscritos		Pagos (c)	Cancelados (d)	Saldo e=(a+b)-(c+d)	Inscritos		Liquidados (h)	Pagos (i)	Cancelados (j)		Saldo k=(f+g)-(i+j)
	Em Exercicios Anteriores (a)	Em 31 de dezembro/ 2022 (b)				Em Exercicios Anteriores (f)	Em 31 de dezembro/ 2022 (g)					




CN-SIFPM		MUNICIPIO DE NOVA CAMPINA		CONAM
		RELATORIO RESUMIDO DA EXECUCAO ORCAMENTARIA DEMONSTRATIVO DOS RESULTADOS PRIMARIO E NOMINAL ORCAMENTOS FISCAL E DA SEGURIDADE SOCIAL		
RREO - ANEXO 6 (LRF, art. 53, inciso III)		Periodo de Referencia: JANEIRO a JUNHO 2023 / BIMESTRE: MAIO-JUNHO		Em reais
ACIMA DA LINHA				
RECEITAS PRIMARIAS	PREVISAO ATUALIZADA	Ate o Bimestre/2023		
		RECEITAS REALIZADAS (a)		
RECEITAS CORRENTES (EXCETO FONTES RPPS)(I)	51.445.145,20	26.126.917,01		
Impostos, Taxas e Contribuicoes de Melhoria	3.998.500,00	3.278.901,82		
IPTU	554.000,00	266.121,81		
ISS	2.152.000,00	2.212.462,03		
ITBI	72.000,00	48.230,56		
IRRF	782.000,00	556.368,75		
Outros Impostos, Taxas e Contribuicoes de Melhoria	438.500,00	195.718,67		
Contribuicoes	186.000,00	120.870,06		
Receita Patrimonial	1.314.400,00	804.058,46		
Aplicacoes Financeiras (II)	1.311.900,00	804.058,46		
Outras Receitas Patrimoniais	2.500,00	0,00		
Transferencias Correntes	45.867.073,20	21.867.202,46		
Cota-Parte do FPM	12.250.600,00	5.912.798,22		
Cota-Parte do ICMS	12.694.400,00	6.089.979,82		
Cota-Parte do IPVA	768.000,00	624.578,56		
Cota-Parte do ITR	169.600,00	15.725,56		
Transferencias da LC 61/1989	67.200,00	34.688,87		
Transferencias do FUNDEB	12.523.000,00	5.762.529,35		
Outras Transferencias Correntes	7.394.273,20	3.426.902,08		
Demais Receitas Correntes	79.172,00	55.884,21		
Outras Receitas Financeiras (III)	0,00	0,00		
Receitas Correntes Restantes	79.172,00	55.884,21		
RECEITAS PRIMARIAS CORRENTES(EXCETO FONTES RPPS)(IV)=[I-(II+III)]	50.133.245,20	25.322.858,55		
RECEITAS PRIMARIAS CORRENTES (COM FONTES RPPS)(V)	0,00	0,00		
RECEITAS NAO PRIMARIAS CORRENTES (COM FONTES RPPS)(VI)	0,00	0,00		
RECEITAS DE CAPITAL (EXCETO FONTES RPPS)(VII)	1.983.816,00	833.816,00		
Operacoes de Credito (VIII)	0,00	0,00		
Amortizacao de Empréstimos (IX)	0,00	0,00		
Alienacao de Bens	120.000,00	0,00		
Receitas de Alienacao de Investimentos Temporarios(X)	0,00	0,00		
Receitas de Alienacao de Investimentos Permanentes(XI)	0,00	0,00		
Outras Alienacoes de Bens	120.000,00	0,00		
Transferencias de Capital	1.863.816,00	833.816,00		
Convenios	1.580.000,00	550.000,00		
Outras Transferencias de Capital	283.816,00	283.816,00		
Outras Receitas de Capital	0,00	0,00		
Outras Receitas de Capital Nao Primarias (XII)	0,00	0,00		
Outras Receitas de Capital Primarias	0,00	0,00		
RECEITAS PRIMARIAS DE CAPITAL(EXCETO FONTES RPPS)(XIII)=[VII-(VIII+IX+X+XI+XII)]	1.983.816,00	833.816,00		
RECEITAS PRIMARIAS DE CAPITAL(COM FONTES RPPS)(XIV)	0,00	0,00		
RECEITAS NAO PRIMARIAS DE CAPITAL(COM FONTES RPPS)(XV)	0,00	0,00		
RECEITA PRIMARIA TOTAL (XVI)=(IV+V+XIII+XIV)	52.117.061,20	26.156.674,55		
RECEITA PRIMARIA TOTAL (EXCETO FONTES RPPS)(XVII)=(IV+XIII)	52.117.061,20	26.156.674,55		




CN-SIFPM		MUNICIPIO DE NOVA CAMPINA						CONAM
		RELATORIO RESUMIDO DA EXECUCAO ORCAMENTARIA DEMONSTRATIVO DOS RESULTADOS PRIMARIO E NOMINAL ORCAMENTOS FISCAL E DA SEGURIDADE SOCIAL						
		Periodo de Referencia: JANEIRO a JUNHO 2023 / BIMESTRE: MAIO-JUNHO						
RREO - ANEXO 6 (LRF, art. 53, inciso III)		Em reais						
DESPESAS PRIMARIAS	DOTACAO ATUALIZADA	Ate o Bimestre/2023						
		DESPESAS EMPENHADAS	DESPESAS LIQUIDADAS	DESPESAS PAGAS (a)	RESTOS A PAGAR PROCESSADOS PAGOS (b)	RESTOS A PAGAR NAO PROCESSADOS		
						LIQUIDADOS	PAGOS (c)	
DESPESAS CORRENTES (EXCETO FONTES RPPS) (XVIII)	50.588.939,06	37.965.623,56	23.695.632,01	22.976.891,68	2.011.545,81	262.644,41	262.480,32	
Pessoal e Encargos Sociais	25.874.570,06	20.079.249,21	12.460.570,59	12.112.437,34	335.454,69	0,00	0,00	
Juros e Encargos da Divida(XIX)	1.000,00	0,00	0,00	0,00	0,00	0,00	0,00	
Outras Despesas Correntes	24.713.369,00	17.886.374,35	11.235.061,42	10.864.454,34	1.676.091,12	262.644,41	262.480,32	
DESPESAS PRIMARIAS CORRENTES (EXCETO FONTES RPPS) (XX)=(XVIII-XIX)	50.587.939,06	37.965.623,56	23.695.632,01	22.976.891,68	2.011.545,81	262.644,41	262.480,32	
DESPESAS PRIMARIAS CORRENTES (COM FONTES RPPS)(XXI)	0,00	0,00	0,00	0,00	0,00	0,00	0,00	
DESPESAS NAO PRIMARIAS CORRENTES (COM FONTES RPPS)(XXII)	0,00	0,00	0,00	0,00	0,00	0,00	0,00	
DESPESAS DE CAPITAL (EXCETO FONTES RPPS)(XXIII)	8.287.162,56	4.331.756,35	2.423.900,82	2.223.612,50	1.034.333,31	701.699,14	701.699,14	
Investimentos	8.285.162,56	4.331.756,35	2.423.900,82	2.223.612,50	1.034.333,31	701.699,14	701.699,14	
Inversoes Financeiras	1.000,00	0,00	0,00	0,00	0,00	0,00	0,00	
Concessao de Empréstimos e Financiamentos (XXIV)	0,00	0,00	0,00	0,00	0,00	0,00	0,00	
Aquisicao de Titulo de Capital ja Integralizado (XXV)	0,00	0,00	0,00	0,00	0,00	0,00	0,00	
Aquisicao de Titulo de Credito (XXVI)	0,00	0,00	0,00	0,00	0,00	0,00	0,00	
Demais Inversoes Financeiras	1.000,00	0,00	0,00	0,00	0,00	0,00	0,00	
Amortizacao da Divida (XXVII)	1.000,00	0,00	0,00	0,00	0,00	0,00	0,00	
DESPESAS PRIMARIAS DE CAPITAL (EXCETO FONTES RPPS)(XXVIII)=[XXIII-(XXIV+XXV+XXVI+XXVII)]	8.286.162,56	4.331.756,35	2.423.900,82	2.223.612,50	1.034.333,31	701.699,14	701.699,14	
RESERVA DE CONTINGENCIA (XXIX)	28.620,00	0,00	0,00	0,00	0,00	0,00	0,00	
DESPESAS PRIMARIAS DE CAPITAL (COM FONTES RPPS)(XXX)	0,00	0,00	0,00	0,00	0,00	0,00	0,00	
DESPESA NAO PRIMARIA DE CAPITAL (COM FONTES RPPS)(XXXI)	0,00	0,00	0,00	0,00	0,00	0,00	0,00	
DESPESA PRIMARIA TOTAL (XXXII)=(XX+XXI+XXVIII+XXIX+XXX)	58.902.721,62	42.297.379,91	26.119.532,83	25.200.504,18	3.045.879,12	964.343,55	964.179,46	
DESPESA PRIMARIA TOTAL (EXCETO FONTES RPPS) (XXXIII)=(XX+XXVIII+XXIX)	58.902.721,62	42.297.379,91	26.119.532,83	25.200.504,18	3.045.879,12	964.343,55	964.179,46	
RESULTADO PRIMARIO (COM RPPS)-Acima da Linha(XXXIV)=[XVIIa-(XXXIIa+XXXIIb+XXXIIc)]					-3.053.888,21			
RESULTADO PRIMARIO (SEM RPPS)-Acima da Linha(XXXV)=[XVIIa-(XXXIIIa+XXXIIIb+XXXIIIc)]					-3.053.888,21			



CN-SIFPM		MUNICIPIO DE NOVA CAMPINA		CONAM
		RELATORIO RESUMIDO DA EXECUCAO ORCAMENTARIA DEMONSTRATIVO DOS RESULTADOS PRIMARIO E NOMINAL ORCAMENTOS FISCAL E DA SEGURIDADE SOCIAL		
RREO - ANEXO 6 (LRF, art. 53, inciso III)		Periodo de Referencia: JANEIRO a JUNHO 2023 / BIMESTRE: MAIO-JUNHO		Em reais
META FISCAL PARA O RESULTADO PRIMARIO		VALOR CORRENTE		
Meta fixada no Anexo de Metas Fiscais da LDO para o exercicio de referencia		433.000,00		
JUROS NOMINAIS		Ate o Bimestre/2023		
		VALOR INCORRIDO		
JUROS, ENCARGOS E VARIACOES MONETARIAS ATIVOS (Exceto RPPS)(XXXVI) JUROS, ENCARGOS E VARIACOES MONETARIAS PASSIVOS (Exceto RPPS)(XXXVII)		804.058,46		
RESULTADO NOMINAL (SEM RPPS) - Acima da Linha (XXXVIII) = XXXV + (XXXVI - XXXVII)		-2.249.829,75		
ABAIXO DA LINHA				
CALCULO DO RESULTADO NOMINAL		Saldo em 31/Dez/2022 (a)	Saldo ate o Bimestre/2023 (b)	
DIVIDA CONSOLIDADA (XXXIX)		260,89	260,89	
DEDUCOES (XL)		14.781.033,72	15.714.424,11	
Disponibilidade de Caixa		13.546.093,47	14.494.954,86	
Disponibilidade de Caixa Bruta		17.013.962,75	14.964.106,18	
(-) Restos a Pagar Processados (XLI)		3.165.313,93	118.422,10	
(-) Depósitos Restituíveis e Valores Vinculados		302.555,35	350.729,22	
Demais Haveres Financeiros		1.234.940,25	1.219.469,25	
DIVIDA CONSOLIDADA LIQUIDA (XLII)=(XXXIX - XL)		-14.780.772,83	-15.714.163,22	
RESULTADO NOMINAL (SEM RPPS) - Abaixo da Linha (XLIII)=(XLIIa - XLIIb)		933.390,39		
META FISCAL PARA O RESULTADO NOMINAL		VALOR CORRENTE		
Meta fixada no Anexo de Metas Fiscais da LDO para o exercicio de referencia		1.068.000,00		
AJUSTE METODOLOGICO		Ate o Bimestre/2023		
VARIACAO DO SALDO DE RPP (XLIV) = (XLIIb - XLIIa)		-3.046.891,83		
RECEITA DE ALIENACAO DE INVESTIMENTOS PERMANENTES (XLV) = (XI)		0,00		
VARIACAO CAMBIAL (XLVI)		0,00		
VARIACAO DO SALDO DE PRECATORIOS INTEGRANTES DA DC (XLVII)		0,00		
VARIACAO DO SALDO DAS DEMAIS OBRIGACOES INTEGRANTES DA DC (XLVIII)		0,00		
OUTROS AJUSTES (XLIX)		0,00		
RESULTADO NOMINAL (SEM RPPS) AJUSTADO - Abaixo da Linha (L) = [XLIII + (XLIV - XLV - XLVI + XLVII + XLVIII) +/- (XLIX)]		-2.113.501,44		
RESULTADO PRIMARIO (SEM RPPS) - Abaixo da Linha (LI) = (L) - (XXXVI - XXXVII)		-2.917.559,90		



CN-SIFPM		MUNICIPIO DE NOVA CAMPINA						CONAM	
		RELATORIO RESUMIDO DA EXECUCAO ORCAMENTARIA DEMONSTRATIVO DOS RESULTADOS PRIMARIO E NOMINAL ORCAMENTOS FISCAL E DA SEGURIDADE SOCIAL							
RREO - ANEXO 6 (LRF, art. 53, inciso III)		Periodo de Referencia: JANEIRO a JUNHO 2023 / BIMESTRE: MAIO-JUNHO						Em reais	
DESPESAS PRIMARIAS	DOTACAO ATUALIZADA	Ate o Bimestre/2023						RESTOS A PAGAR NAO PROCESSADOS	
		DESPESAS EMPENHADAS	DESPESAS LIQUIDADAS	DESPESAS PAGAS (a)	RESTOS A PAGAR PROCESSADOS PAGOS (b)	LIQUIDADOS	PAGOS (c)		
INFORMACOES ADICIONAIS				PREVISAO ORCAMENTARIA					
SALDO DE EXERCICIOS ANTERIORES Recursos Arrecadados em Exercicios Anteriores- RPPS Superavit Financeiro Utilizado para Abertura e Reabertura de Creditos Adicionais RESERVA ORCAMENTARIA DO RPPS				6.290.222,62 0,00					

CONAM-RREO6-2023

FORNTE:CN-SIFPM - Sistema Integrado de Financas Publicas Municipais, Unidade responsavel- CONTABILIDADE, Data da emissao 28/JUL/2023 e hora de emissao 14:38  
NOTA:



CN-SIFPM	MUNICÍPIO DE NOVA CAMPINA RELATORIO RESUMIDO DA EXECUCAO ORCAMENTARIA DEMONSTRATIVO DAS RECEITAS E DESPESAS COM ACOES E SERVICOS PUBLICOS DE SAUDE ORCAMENTOS FISCAL E DA SEGURIDADE SOCIAL	CONAM
RREO - Anexo 12 (LC 141/2012,art.35)	Periodo de Referencia: JANEIRO a JUNHO 2023	R\$ 1,00

RECEITAS RESULTANTES DE IMPOSTOS E TRANSFERENCIAS CONSTITUCIONAIS E LEGAIS	PREVISAO INICIAL	PREVISAO ATUALIZADA (a)	RECEITAS REALIZADAS	
			Ate o Bimestre (b)	% (b/a) x 100
RECEITAS DE IMPOSTOS (I)	3.479.000,00	3.557.000,00	3.083.183,15	86,67
Receita Resultante do Imposto Predial e Territorial Urbano - IPTU	554.000,00	554.000,00	266.121,81	48,03
Receita Resultante do Imposto sobre Transmissao de Bens Intervivos - ITBI	72.000,00	72.000,00	48.230,56	66,98
Receita Resultante do Imposto sobre Servicos de Qualquer Natureza - ISS	2.152.000,00	2.152.000,00	2.212.462,03	102,80
Receita Resultante do Imposto sobre a Renda e Proventos de Qualquer Natureza Retido na Fonte-IRRF	701.000,00	779.000,00	556.368,75	71,42
RECEITA DE TRANSFERENCIAS CONSTITUCIONAIS E LEGAIS (II)	32.097.000,00	32.677.000,00	15.979.959,43	48,90
Cota-Parte FPM	14.973.000,00	14.973.000,00	7.390.997,58	49,36
Cota-Parte ITR	212.000,00	212.000,00	19.656,93	9,27
Cota-Parte IPVA	960.000,00	960.000,00	768.223,15	80,02
Cota-Parte ICMS	15.868.000,00	15.868.000,00	7.612.474,57	47,97
Cota-Parte IPI-Exportacao	84.000,00	84.000,00	43.361,13	51,62
Outras Transferencias ou Compensacoes Financeiras Provenientes de Impostos Transf.Constitucionais	0,00	580.000,00	145.246,07	25,04
TOTAL DAS RECEITAS RESULTANTES DE IMPOSTOS E TRANSFERENCIAS CONSTITUCIONAIS E LEGAIS - (III) = (I) + (II)	35.576.000,00	36.234.000,00	19.063.142,58	52,61

DESPESAS COM ACOES E SERVICOS PUBLICOS DE SAUDE (ASPS) POR SUBFUNCAO E CATEGORIA ECONOMICA	DOTACAO INICIAL	DOTACAO ATUALIZADA (c)	DESPESAS EMPENHADAS		DESPESAS LIQUIDADAS		DESPESAS PAGAS		INSCRITAS EM RESTOS A PAGAR NAO PROCESSADOS(g)
			Ate o Bimestre (d)	% (d/c)x100	Ate o Bimestre (e)	% (e/c)x100	Ate o Bimestre (f)	% (f/c)x100	
ATENCAO BASICA (IV)	*	*	6.983.831,57		4.278.507,71		4.122.589,47		
Despesas Correntes	*	*	6.955.151,57		4.257.327,71		4.111.516,47		
Despesas de Capital	*	*	28.680,00		21.180,00		11.073,00		
ASSISTENCIA HOSPITALAR E AMBULATORIAL (V)	*	*	93.568,00		29.418,00		26.328,00		
Despesas Correntes	*	*	93.568,00		29.418,00		26.328,00		
Despesas de Capital	*	*	0,00		0,00		0,00		
SUPORTE PROFILATICO E TERAPEUTICO (VI)	*	*	115.780,70		104.527,12		89.844,12		
Despesas Correntes	*	*	115.780,70		104.527,12		89.844,12		
Despesas de Capital	*	*	0,00		0,00		0,00		
VIGILANCIA SANITARIA (VII)	*	*	168.269,71		125.667,30		125.356,92		
Despesas Correntes	*	*	163.269,71		120.667,30		120.356,92		
Despesas de Capital	*	*	5.000,00		5.000,00		5.000,00		
VIGILANCIA EPIDEMIOLOGICA (VIII)	*	*	38.918,14		32.449,82		32.449,82		
Despesas Correntes	*	*	36.050,14		29.581,82		29.581,82		
Despesas de Capital	*	*	2.868,00		2.868,00		2.868,00		
ALIMENTACAO E NUTRICAO (IX)	*	*	0,00		0,00		0,00		
Despesas Correntes	*	*	0,00		0,00		0,00		
Despesas de Capital	*	*	0,00		0,00		0,00		
OUTRAS SUBFUNCOES (X)	*	*	0,00		0,00		0,00		
Despesas Correntes	*	*	0,00		0,00		0,00		
Despesas de Capital	*	*	0,00		0,00		0,00		
TOTAL (XI) = (IV + V + VI + VII + VIII + IX + X)			7.400.368,12		4.570.569,95		4.396.568,33		



CN-SIFPM	MUNICIPIO DE NOVA CAMPINA RELATORIO RESUMIDO DA EXECUCAO ORCAMENTARIA DEMONSTRATIVO DAS RECEITAS E DESPESAS COM ACOES E SERVICOS PUBLICOS DE SAUDE ORCAMENTOS FISCAL E DA SEGURIDADE SOCIAL	CONAM
RREO - Anexo 12 (LC 141/2012,art.35)	Periodo de Referencia: JANEIRO a JUNHO 2023	R\$ 1,00

APURACAO DO CUMPRIMENTO DO LIMITE MINIMO PARA APLICACAO EM ASPS	DESPESAS EMPENHADAS (d)	DESPESAS LIQUIDADAS (e)	DESPESAS PAGAS (f)
Total das Despesas com ASPS (XII) = (XI) (-) Restos a Pagar Nao Processados Inscritos Indevidamente no Exercicio sem Disponibilidade Financeira (XIII) (-) Despesas Custeadas com Recursos Vinculados a Parcela do Percentual Minimo que nao foi Aplicada em ASPS em Exerc.Anteriores(XIV) (-) Despesas Custeadas com Disponibilidade de Caixa Vinculada aos Restos a Pagar Cancelados (XV)	7.400.368,12	4.570.569,95	4.396.568,33
(=) VALOR APLICADO EM ASPS (XVI) = (XII - XIII - XIV - XV)	7.400.368,12	4.570.569,95	4.396.568,33
Despesa Minima a ser Aplicada em ASPS (XVII) = (III) x 15% (LC 141/2012)			2.859.471,38
Despesa Minima a ser Aplicada em ASPS (XVII) = (III) x % (Lei Organica Municipal)			
Diferenca entre o Valor Aplicado e a Despesa Minima a ser Aplicada (XVIII) = (XVI (d ou e) - XVII)			1.711.098,57
Limite nao Cumprido (XIX) = (XVIII) (Quando valor for inferior a zero)			
PERCENTUAL DA RECEITA DE IMPOSTOS E TRANSFERENCIAS CONSTITUCIONAIS E LEGAIS APLICADO EM ASPS (XVI / III)*100 (minimo de 15% conforme LC N. 141/2012 ou % da Lei Organica Municipal)			23,97

CONTROLE DO VALOR REFERENTE AO PERCENTUAL MINIMO NAO CUMPRIDO EM EXERCICIOS ANTERIORES PARA FINS DE APLICACAO DOS RECURSOS VINCULADOS CONFORME ARTIGOS 25 E 26 DA LC 141/2012	LIMITE NAO CUMPRIDO				
	SALDO INICIAL (no exercicio atual) (h)	DESPESAS CUSTEADAS NO EXERCICIO DE REFERENCIA			SALDO FINAL (nao aplicado) l (l)=(h - (i ou j))
		DESPESAS EMPENHADAS (i)	DESPESAS LIQUIDADAS (j)	DESPESAS PAGAS (k)	
Diferenca de limite nao cumprido em 2023 (saldo final = XIXd) Diferenca de limite nao cumprido em 2022 (saldo inicial igual ao saldo final do demonstrativo do exercicio anterior) Diferenca de limite nao cumprido em Exercicios Anteriores (saldo inicial igual ao saldo final do demonstrativo do exercicio anterior)					
TOTAL DA DIFERENCA DE LIMITE NAO CUMPRIDO EM EXERCICIOS ANTERIORES (XX)					



CN-SIFPM	MUNICÍPIO DE NOVA CAMPINA RELATORIO RESUMIDO DA EXECUCAO ORCAMENTARIA DEMONSTRATIVO DAS RECEITAS E DESPESAS COM ACOES E SERVICOS PUBLICOS DE SAUDE ORCAMENTOS FISCAL E DA SEGURIDADE SOCIAL	CONAM
RREO - Anexo 12 (LC 141/2012,art.35)	Periodo de Referencia: JANEIRO a JUNHO 2023	R\$ 1,00

EXECUCAO DE RESTOS A PAGAR										
EXERCICIO DO EMPENHO 2	VALOR MINIMO PARA APLICACAO EM ASPES (m)	VALOR APLICADO EM ASPES NO EXERCICIO (n)	VALOR APLICADO ALEM DO LIMITE MINIMO (o)=(n - m)	TOTAL INSCRITO EM RP NO EXERCICIO (p)	RPNP INSCRITOS INDEVIDAMENTE NO EXERCICIO SEM DISPONIBILIDADE FINANCEIRA (q)=(XIIId)	VALOR INSCRITO EM RP CONSIDERADO NO LIMITE (r)=(p-(o + q))	TOTAL DE RP PAGOS (s)	TOTAL DE RP A PAGAR (t)	TOTAL DE RP CANCELADOS OU PRESCRITOS (u)	DIFERENCA ENTRE O VALOR APLICADO ALEM DO LIMITE E O TOTAL DE RP CANCELADOS (v)={(o + q)-u}
Empenhos de 2023	2.859.471,38	7.400.368,12	4.540.896,74	410.876,85			377.407,38	33.469,47	0,00	4.540.896,74
Empenhos de 2022	4.738.826,25	7.655.151,44	2.916.325,19	259.055,49			230.456,20	18.983,94	9.615,35	2.906.709,84
Empenhos de 2021	3.952.774,47	6.547.430,23	2.594.655,76	316.742,75			282.692,22	18.923,75	15.126,78	2.579.528,98
Empenhos de 2020	3.050.876,22	5.849.962,02	2.799.085,80	262.740,97			228.656,02	14.841,28	19.243,67	2.779.842,13
Empenhos de 2019 e anteriores	3.156.553,73	5.465.340,27	2.308.786,54	279.899,14			196.021,43	14.841,28	69.036,43	2.239.750,11
TOTAL DOS RESTOS A PAGAR CANCELADOS OU PRESCRITOS ATE O FINAL DO EXERCICIO ATUAL QUE AFETARAM O CUMPRIMENTO DO LIMITE (XXI) (soma dos saldos negativos da coluna "v")										
TOTAL DOS RESTOS A PAGAR CANCELADOS OU PRESCRITOS ATE O FINAL DO EXERCICIO ANTERIOR QUE AFETARAM O CUMPRIMENTO DO LIMITE (XXII) (valor informado no demonstrativo do exercicio anterior)										
TOTAL DOS RESTOS A PAGAR CANCELADOS OU PRESCRITOS NO EXERCICIO ATUAL QUE AFETARAM O CUMPRIMENTO DO LIMITE (XXIII) = (XXI - XXII) (Artigo 24 par.1o. e 2o. da LC 141/2012)										

CONTROLE DOS RESTOS A PAGAR CANCELADOS OU PRESCRITOS CONSIDERADOS PARA FINS DE APLICACAO DA DISPONIBILIDADE DE CAIXA CONFORME ARTIGO 24, PARAGRAFOS 1o. E 2o. DA LC 141/2012	RESTOS A PAGAR CANCELADOS OU PRESCRITOS				
	SALDO INICIAL (w)	DESPESAS CUSTEADAS NO EXERCICIO DE REFERENCIA			SALDO FINAL (Nao Aplicado) 1 (aa) = (w - (x ou y))
		EMPENHADAS (x)	LIQUIDADAS (y)	PAGAS (z)	
Restos a pagar cancelados ou prescritos em 2023 a serem compensados(XXIV) (saldo inicial = XXIII)					
Restos a pagar cancelados ou prescritos em 2022 a serem compensados(XXV) (saldo inicial igual ao saldo final do demonstrativo do exercicio anterior)					
Restos a pagar cancelados ou prescritos em exercicios anteriores a serem compensados(XXVI) (saldo inicial igual ao saldo final do demonstrativo do exercicio anterior)					
TOTAL DE RESTOS A PAGAR CANCELADOS OU PRESCRITOS A COMPENSAR (XXVII)					

RECEITAS ADICIONAIS PARA O FINANCIAMENTO DA SAUDE NAO COMPUTADAS NO CALCULO DO MINIMO	PREVISAO INICIAL	PREVISAO ATUALIZADA (c)	RECEITAS REALIZADAS	
			Ate o Bimestre (d)	% (d/c) x 100
RECEITAS DE TRANSFERENCIAS PARA A SAUDE (XXVIII)	3.322.100,00	3.620.712,90	1.915.740,09	52,91
Provenientes da Uniao	3.056.100,00	3.339.997,98	1.764.913,03	52,84
Provenientes dos Estados	241.000,00	255.714,92	138.710,16	54,24
Provenientes de Outros Municipios	25.000,00	25.000,00	12.116,90	48,46
RECEITAS DE OPERACOES DE CREDITO INTERNAS E EXTERNAS VINCULADAS A SAUDE (XXIX)	0,00	0,00	0,00	0,00
OUTRAS RECEITAS (XXX)	0,00	0,00	0,00	0,00
TOTAL DE RECEITAS ADICIONAIS PARA FINANCIAMENTO DA SAUDE (XXXI)=(XXVIII + XXIX + XXX)	3.322.100,00	3.620.712,90	1.915.740,09	52,91



CN-SIFPM	MUNICÍPIO DE NOVA CAMPINA RELATORIO RESUMIDO DA EXECUCAO ORCAMENTARIA DEMONSTRATIVO DAS RECEITAS E DESPESAS COM ACOES E SERVICOS PUBLICOS DE SAUDE ORCAMENTOS FISCAL E DA SEGURIDADE SOCIAL	CONAM
RREO - Anexo 12 (LC 141/2012,art.35)	Periodo de Referencia: JANEIRO a JUNHO 2023	R\$ 1,00

DESPESAS COM SAUDE NAO COMPUTADAS NO CALCULO DO MINIMO									
DESPESAS COM SAUDE POR SUBFUNCoes E CATEGORIA ECONOMICA NAO COMPUTADAS NO CALCULO DO MINIMO	DOTACAO INICIAL	DOTACAO ATUALIZADA (c)	DESPESAS EMPENHADAS		DESPESAS LIQUIDADAS		DESPESAS PAGAS		INSCRITAS EM RESTOS A PAGAR NAO PROCESSADOS(g)
			Ate o Bimestre (d)	% (d/c)x100	Ate o Bimestre (e)	% (e/c)x100	Ate o Bimestre (f)	% (f/c)x100	
ATENCAO BASICA (XXXII)	*	*	2.541.002,75		1.475.870,05		1.448.366,43		
Despesas Correntes	*	*	2.341.763,82		1.300.548,63		1.298.165,11		
Despesas de Capital	*	*	199.238,93		175.321,42		150.201,32		
ASSISTENCIA HOSPITALAR E AMBULATORIAL (XXXIII)	*	*	0,00		0,00		0,00		
Despesas Correntes	*	*	0,00		0,00		0,00		
Despesas de Capital	*	*	0,00		0,00		0,00		
SUPORTE PROFILATICO E TERAPEUTICO (XXXIV)	*	*	27.067,45		1.621,00		1.621,00		
Despesas Correntes	*	*	27.067,45		1.621,00		1.621,00		
Despesas de Capital	*	*	0,00		0,00		0,00		
VIGILANCIA SANITARIA (XXXV)	*	*	5.487,22		5.487,22		2.176,00		
Despesas Correntes	*	*	3.311,22		3.311,22		0,00		
Despesas de Capital	*	*	2.176,00		2.176,00		2.176,00		
VIGILANCIA EPIDEMIOLOGICA (XXXVI)	*	*	9.760,00		9.760,00		9.760,00		
Despesas Correntes	*	*	9.760,00		9.760,00		9.760,00		
Despesas de Capital	*	*	0,00		0,00		0,00		
ALIMENTACAO E NUTRICAO (XXXVII)	*	*	0,00		0,00		0,00		
Despesas Correntes	*	*	0,00		0,00		0,00		
Despesas de Capital	*	*	0,00		0,00		0,00		
OUTRAS SUBFUNCoes (XXXVIII)	*	*	0,00		0,00		0,00		
Despesas Correntes	*	*	0,00		0,00		0,00		
Despesas de Capital	*	*	0,00		0,00		0,00		
TOTAL DAS DESPESAS NAO COMPUTADAS NO CALCULO DO MINIMO (XXXIX) = (XXXII + XXXIII + XXXIV + XXXV + XXXVI + XXXVII + XXXVIII)			2.583.317,42		1.492.738,27		1.461.923,43		

DESPESAS TOTAIS COM SAUDE NAO COMPUTADAS NO CALCULO DO MINIMO	DOTACAO INICIAL	DOTACAO ATUALIZADA (c)	DESPESAS EMPENHADAS		DESPESAS LIQUIDADAS		DESPESAS PAGAS		INSCRITAS EM RESTOS A PAGAR NAO PROCESSADOS(g)
			Ate o Bimestre (d)	% (d/c)x100	Ate o Bimestre (e)	% (e/c)x100	Ate o Bimestre (f)	% (f/c)x100	
ATENCAO BASICA (XL) = (IV + XXXII)	*	*	9.524.834,32		5.754.377,76		5.570.955,90		
ASSISTENCIA HOSPITALAR E AMBULATORIAL (XLI) = (V + XXXIII)	*	*	93.568,00		29.418,00		26.328,00		
SUPORTE PROFILATICO E TERAPEUTICO (XLII) = (VI + XXXIV)	*	*	142.848,15		106.148,12		91.465,12		
VIGILANCIA SANITARIA (XLIII) = (VII + XXXV)	*	*	173.756,93		131.154,52		127.532,92		
VIGILANCIA EPIDEMIOLOGICA (XLIV) = (VIII + XXXVI)	*	*	48.678,14		42.209,82		42.209,82		
ALIMENTACAO E NUTRICAO (XLV) = (XIX + XXXVII)	*	*	0,00		0,00		0,00		
OUTRAS SUBFUNCoes (XLVI) = (X + XXXVIII)	*	*	0,00		0,00		0,00		
TOTAL DAS DESPESAS COM SAUDE (XLVII) = (XI + XXXIX)			9.983.685,54		6.063.308,22		5.858.491,76		


CONAM-RRE012-2023

FONTE:CN-SIFPM - Sistema Integrado de Financas Publicas Municipais, Unidade responsavel- CONTABILIDADE, Data da emissao 28/JUL/2023 e hora de emissao 14:37

NOTAS :


(\*) Valores nao informados considerando que na Lei Orcamentaria, a discriminacao da despesa, quanto a sua natureza, foi elaborada por categoria economica, grupo de natureza de despesa e modalidade de aplicacao, nos termos do artigo 6o da Portaria Interministerial STN/SEP No. 163/2001 e alteracoes posteriores.



CN-SIFPM		MUNICIPIO DE NOVA CAMPINA		CONAM
		DEMONSTRATIVO SIMPLIFICADO DO RELATORIO RESUMIDO DA EXECUCAO ORCAMENTARIA ORCAMENTOS FISCAL E DA SEGURIDADE SOCIAL Periodo de Referencia: JANEIRO a JUNHO 2023 / BIMESTRE: MAIO-JUNHO		
RREO - Anexo 14 (LRF, Art. 48)				R\$ 1,00
BALANCO ORCAMENTARIO		Ate o Bimestre		
RECEITAS				
Previsao Inicial		51.180.000,00		
Previsao Atualizada		53.428.961,20		
Receitas Realizadas		26.960.733,01		
Deficit Orcamentario		0,00		
Saldos de Exercicios Anteriores (utilizados para creditos adicionais)		6.290.222,62		
DESPESAS				
Dotacao Inicial		51.180.000,00		
Dotacao Atualizada		58.904.721,62		
Despesas Empenhadas		42.297.379,91		
Despesas Liquidadas		26.119.532,83		
Despesas Pagas		25.200.504,18		
Superavit Orcamentario		841.200,18		
DESPESAS POR FUNCAO / SUBFUNCAO		Ate o Bimestre		
Despesas Empenhadas		42.297.379,91		
Despesas Liquidadas		26.119.532,83		
RECEITA CORRENTE LIQUIDA - RCL		Ate o Bimestre		
Receita Corrente Liquida		49.563.310,20		
Receita Corrente Liquida ajustada para calculo dos limites de endividamento		49.563.310,20		
Receita Corrente Liquida ajustada para calculo dos limites da despesa com pessoal		49.563.310,20		
RECEITAS E DESPESAS DO REGIME PROPRIO DE PREVIDENCIA DOS SERVIDORES		Ate o Bimestre		
Fundo em Capitalizacao (PLANO PREVIDENCIARIO)				
Receitas Previdenciarias Realizadas		0,00		
Despesas Previdenciarias Empenhadas		0,00		
Despesas Previdenciarias Liquidadas		0,00		
Despesas Previdenciarias Pagas		0,00		
Resultado Previdenciario		0,00		
Fundo em Reparticao (PLANO FINANCEIRO)				
Receitas Previdenciarias Realizadas		0,00		
Despesas Previdenciarias Empenhadas		0,00		
Despesas Previdenciarias Liquidadas		0,00		
Despesas Previdenciarias Pagas		0,00		
Resultado Previdenciario		0,00		
RESULTADOS PRIMARIO E NOMINAL		Meta Fixada no Anexo de Metas Fiscais da LDO (a)	Resultado Apurado ate o bimestre (b)	% em Relacao a Meta (b/a)
Resultado Primario (SEM RPPS) - Acima da Linha		433.000,00	-3.053.888,21	-705,28
Resultado Nominal (SEM RPPS) - Abaixo da Linha		1.068.000,00	933.390,39	87,40


Continua (1/2)



CN-SIFPM		MUNICIPIO DE NOVA CAMPINA			CONAM
 PREFEITURA MUNICIPAL DE NOVA CAMPINA RREO - Anexo 14 (LRF, Art. 48)		DEMONSTRATIVO SIMPLIFICADO DO RELATORIO RESUMIDO DA EXECUCAO ORCAMENTARIA ORCAMENTOS FISCAL E DA SEGURIDADE SOCIAL Periodo de Referencia: JANEIRO a JUNHO 2023 / BIMESTRE: MAIO-JUNHO			R\$ 1,00
		RESTOS A PAGAR POR PODER	Inscricao	Cancelamento ate o bimestre	Pagamento ate o bimestre
RESTOS A PAGAR PROCESSADOS					
Poder Executivo		3.164.301,22	0,00	3.045.879,12	118.422,10
Poder Legislativo		0,00	0,00	0,00	0,00
RESTOS A PAGAR NAO-PROCESSADOS					
Poder Executivo		1.680.758,71	14.190,93	964.179,46	702.388,32
Poder Legislativo		0,00	0,00	0,00	0,00
TOTAL		4.845.059,93	14.190,93	4.010.058,58	820.810,42
DESPESAS COM MANUTENCAO E DESENVOLVIMENTO DO ENSINO		Valor apurado ate o bimestre		Limites Constitucionais Anuais	
				% Minimo a Aplicar no Exercicio	% Aplicado ate o bimestre
Minimo Anual de 25% das Receitas de Impostos na Manutencao e Desenvolvimento do Ensino		6.611.230,03		25%	34,68
Minimo Anual de 70% do FUNDEB na Remuneracao dos Profissionais da Educacao Basica		4.965.045,64		70%	86,57
Percentual de 50% da Complementacao da Uniao ao FUNDEB (VAAT) na Educacao Infantil		0,00		50%	0,00
Minimo de 15% da Complementacao da Uniao ao FUNDEB (VAAT) em Despesas de Capital		0,00		15%	0,00
DESPESAS COM ACOES E SERVICOS PUBLICOS DE SAUDE		Valor apurado ate o bimestre		Limite Constitucional Anual	
				% Minimo a Aplicar no Exercicio	% Aplicado ate o Bimestre
Despesas com Acoes e Servicos Publicos de Saude executadas com recursos de impostos		4.570.569,95		15,00	23,97

CONAM-RREO14-2023

FONTE:CN-SIFPM - Sistema Integrado de Financas Publicas Municipais, Unidade responsavel- CONTABILIDADE, Data da emissao 28/JUL/2023 e hora de emissao 14:34



# EXPEDIENTE

## **Prefeitura Municipal de Nova Campina**

CNPJ 60.123.072/0001-58  
Av. Luiz Pastore, 240 - Centro  
Telefone: (15) 3535-6100  
Site: [www.novacampina.sp.gov.br](http://www.novacampina.sp.gov.br)

## **Câmara Municipal de Nova Campina**

CNPJ 60.123.890/0001-50  
Rua Lourenço Manoel da Silva, 57 - Centro  
Telefone: (15) 3535-1114 (15) 3535-1189  
Site: [www.camaranovacampina.sp.gov.br](http://www.camaranovacampina.sp.gov.br)

### **Jucemara Fortes do Nascimento**

Prefeita Municipal

### **Aparecido José de Almeida**

Presidente

### **Antonio Neves Cavalheiro**

Vice – Prefeito

### **Célio Santos Andrade**

Vice – Presidente

### **Antonio Isael de Oliveira Junior**

Secretário de Saúde

### **Wagner Camargo dos Santos**

Primeiro Secretário

### **Dayane Mesquita Camargo**

Secretária de Obras e Infraestrutura

### **Rosemari da Silva Oliveira**

Segunda Secretária

### **Eliel Cardoso Santiago**

Secretário de Governo

Vereadores

### **Luciano Vieira Proença**

Secretário de Educação, Cultura, Esporte, Turismo e Lazer

### **Anderson Fabricio Souza Silva**

### **Calir Lopes de Araujo**

### **Marcos Nicollau Izzo**

Secretário de Administração e Planejamento

### **Clavio Lopes da Silva**

### **Marcos Takabayachi**

Secretário de Finanças

### **Cleuza Benedita de Ramos Cavalheiro**

### **Marcelo Alfredo de Oliveira**

### **Rosana Pereira Bertoni Melo**

Secretário de Agricultura, Abastecimento e Meio Ambiente

### **Rosângela Aparecida de Souza**

Secretária de Desenvolvimento Social e Cidadania

## DIÁRIO OFICIAL ELETRÔNICO

O Diário Oficial Eletrônico de Nova Campina, instituído pela Lei nº 1108/21 é o órgão oficial de publicações do município.

Responsável: **Robson de Jesus Bernardo Praxedes MTB 068759/SP**  
Email: [imprensa@novacampina.sp.gov.br](mailto:imprensa@novacampina.sp.gov.br) | Site: [www.novacampina.sp.gov.br](http://www.novacampina.sp.gov.br)