



## **CONFIRA SELECIONADOS PARA OS CURSOS DE PÃES FITNESS E PÃES DOCES**



O Fundo Social de Solidariedade de Sertãozinho, divulga a lista de selecionados para as duas novas turmas para os cursos “**Fabrique e venda pães e salgados fitness**” e “**Fabrique e venda pães doces e semidoces**”, do Projeto Mão na Massa, em parceria com o Sebrae e Senai.

Para o curso de pães e salgados fitness, que acontece no período da tarde, inscreveram-se 29 pessoas. Já o curso noturno, de pães doces e semidoces, contou com 44 inscritos. Em cada curso foram selecionados 16 participantes, além das pessoas na lista de suplentes.

A seleção dos inscritos foi de acordo com os seguintes critérios de classificação: ter 18 anos ou mais; Ensino Fundamental completo; disponibilidade para frequentar as aulas nos dias e horários do curso. Outra exigência é nunca ter

participado de outras edições do Mão na Massa ou ter feito apenas um outro curso em 2023 ou em anos anteriores. Serão considerados para a seleção a ordem de inscrição e se a pessoa tem o SIM Card.

Quem não cumpriu com os critérios foi desclassificado. Além disso, para evitar que as turmas terminem defasadas, o sistema do Sebrae passou a matricular pessoas da lista de espera até o segundo dia de atividades, em casos de desistências.

As listas de inscritos dos dois cursos está disponível no site da Prefeitura. Link: <https://www.sertaozinho.sp.gov.br/projeto-mao-na-massa/>

As aulas iniciam hoje (31) e todas as pessoas selecionadas já foram contatadas pela equipe organizadora. Para mais informações, entre em contato pelo WhatsApp: (16) 99387-1999.

Luciana Nascimento  
**Departamento de Comunicação PMS**



# SERTÃOZINHO

## DIÁRIO OFICIAL

Lei Municipal nº 1682, de 16 de fevereiro de 1984

Segunda-feira, 31 de julho de 2023

Ano V | Edição nº 886

### SUMÁRIO

<b>Poder Executivo</b> .....	3
<b>Secretaria de Administração</b> .....	3
<b>Atos Oficiais</b> .....	3
Portarias .....	3
<b>Licitações e Contratos</b> .....	4
Aditivos / Aditamentos / Supressões .....	4
<b>Secretaria de Planejamento e Gestão Orçamentária</b> .....	4
<b>Concursos Públicos/Processos Seletivos</b> .....	4
Resultados .....	4
<b>Secretaria de Saúde</b> .....	4
<b>Licitações e Contratos</b> .....	4
Aditivos / Aditamentos / Supressões .....	4
<b>Secretaria de Fazenda</b> .....	5
<b>Atos Administrativos</b> .....	5
Anexos da Lei de Responsabilidade Fiscal .....	5
<b>Poder Legislativo</b> .....	46
<b>Atos Oficiais</b> .....	46
Portarias .....	46
<b>SAEMAS</b> .....	46
<b>Licitações e Contratos</b> .....	46
Aditivos / Aditamentos / Supressões .....	46
<b>SERTPREV</b> .....	47
<b>Atos Oficiais</b> .....	47
Portarias .....	47

### EXPEDIENTE

O Diário Oficial do Município de Sertãozinho, veiculado exclusivamente na forma eletrônica, é uma publicação das entidades da Administração Direta e Indireta deste Município, sendo referidas entidades inteiramente responsáveis pelo conteúdo aqui publicado.

### ENTIDADES

#### **Prefeitura Municipal de Sertãozinho**

CNPJ 45.371.820/0001-28

Rua Aprígio de Araújo, 837

Telefone: (16) 2105-3000

Site: [www.sertaozinho.sp.gov.br](http://www.sertaozinho.sp.gov.br)

#### **Câmara Municipal de Sertãozinho**

CNPJ 49.226.780/0001-81

Avenida Egisto Sicchieri, 1289

Telefone: (16) 3946-9600

Site: [www.camarasertaozinho.sp.gov.br](http://www.camarasertaozinho.sp.gov.br)

### DIRETORA

Gislaine Spagnollo - Jornalista - MTB 32.889

### JORNALISTAS

Luciana Fernandes - MTB 57.497

Ronaldo Oliveira - MTB 28.395

### ESCRITURÁRIO

Valdir Pereira

**PODER EXECUTIVO****SECRETARIA DE ADMINISTRAÇÃO****Atos Oficiais****Portarias****PORTARIA DGP Nº 427/2023**

**DR. WILSON FERNANDES PIRES FILHO**, Prefeito Municipal de Sertãozinho, Estado de São Paulo, no uso de suas atribuições legais,

**RESOLVE:**

**Art. 1º- EXONERAR**, com fundamento no artigo 154 da Lei Complementar n.º 320 de 09 de dezembro de 2016, a contar do dia 25 de julho de 2023, a Senhora: **SUELEN MARIANA VIEIRA**, matrícula: **108895-1**, portadora do **RG nº 46.961.467-5**, do cargo de **PROFESSOR P.E.B. I**, junto à **SECRETARIA MUNICIPAL DE EDUCAÇÃO** (Protocolo nº 30.924/2023).

**Art. 2º-** Revogam-se as disposições em contrário.

**Art. 3º-** Esta portaria entra em vigor na data de sua publicação e seus efeitos a contar do dia 25/07/2023.

Sertãozinho/SP, 31 de julho de 2023.

**DR. WILSON FERNANDES PIRES FILHO**

Prefeito Municipal

**VALDIR ZAMONER**

Secretário Municipal de Administração

**ANDREI RICARDO TROVO**

Diretor do Departamento de Gestão de Pessoas

- Publicada pelo "Diário Oficial do Município".

**PORTARIA DGP Nº 428/2023**

**DR. WILSON FERNANDES PIRES FILHO**, Prefeito Municipal de Sertãozinho, Estado de São Paulo, no uso de suas atribuições legais,

**RESOLVE:**

**Art. 1º- TORNAR SEM EFEITO**, nos termos do § 4º do artigo 55 da Lei Complementar n.º 320 de 09 de dezembro de 2016, a portaria DGP n.º 297/2023 de 02/05/2023, que nomeou **DAIANE ALVES BATISTA**, portadora do **RG 35.189.395-7 SSP/SP**, para o cargo de **AUXILIAR DE FARMACÊUTICO** junto à **SECRETARIA MUNICIPAL DE SAÚDE** (Protocolo 15.782/2023).

**Art. 2º-** Revogam-se as disposições em contrário.

**Art. 3º-** Esta portaria entra em vigor na data de sua publicação.

Sertãozinho/SP, 31 de julho de 2023.

**DR. WILSON FERNANDES PIRES FILHO**

Prefeito Municipal

**VALDIR ZAMONER**

Secretário Municipal de Administração

**ANDREI RICARDO TROVO**

Diretor do Departamento de Gestão de Pessoas

- Publicada pelo "Diário Oficial do Município".

**PORTARIA DGP Nº 429/2023**

**DR. WILSON FERNANDES PIRES FILHO**, Prefeito Municipal de Sertãozinho, Estado de São Paulo, no uso de suas atribuições legais:

**RESOLVE:**

**Art. 1º- NOMEAR**, nos termos do artigo 20, inciso I, da Lei Complementar n.º 320 de 09 de dezembro de 2016, a pessoa abaixo mencionada:

NOME:	CARLOS GUILHERME RAMOS DOS SANTOS
RG:	48.882.109-5 SSP/SP
CARGO:	MOTORISTA
PROVIMENTO:	EFETIVO
SECRETARIA:	SECRETARIA MUNICIPAL DE ASSISTÊNCIA SOCIAL E CIDADANIA
CONCURSO Nº:	002/2022
CLASSIFICAÇÃO Nº:	7º

**Art. 2º-** O prazo para a posse do(a) candidato(a) acima nomeado(a) poderá ser prorrogado por até 30 dias corridos a contar da data da publicação da presente portaria, nos termos do artigo 55, parágrafo 2º, da Lei Complementar n.º 320 de 09 de dezembro de 2016.

**Art. 3º-** O prazo para início do exercício no cargo público poderá ser prorrogado por até 10 dias úteis a contar da data da posse do(a) candidato(a), nos termos do artigo 57, parágrafo 2º, da Lei Complementar n.º 320 de 09 de dezembro de 2016.

**Art. 4º -** Revogam-se as disposições em contrário. Esta portaria entra em vigor na data de sua publicação.

Sertãozinho/SP, 31 de julho de 2023.

**DR. WILSON FERNANDES PIRES FILHO**

Prefeito Municipal

**VALDIR ZAMONER**

Secretário Municipal de

Administração

**ANDREI RICARDO TROVO**

Diretor do Departamento de

Gestão de Pessoas

- Publicada pelo "Diário Oficial do Município".

**PORTARIA DGP Nº 430/2023**

**DR. WILSON FERNANDES PIRES FILHO**, Prefeito Municipal de Sertãozinho, Estado de São Paulo, no uso de suas atribuições legais:

**RESOLVE:**

**Art. 1º- NOMEAR**, nos termos do artigo 20, inciso I, da Lei Complementar n.º 320 de 09 de dezembro de 2016, a pessoa abaixo mencionada:

NOME:	CLEVER ANASTACIO DE SOUZA
RG:	28.387.482-X SSP/SP
CARGO:	MOTORISTA

PROVIMENTO: EFETIVO  
SECRETARIA: SECRETARIA MUNICIPAL DE SAÚDE  
CONCURSO Nº: 002/2022  
CLASSIFICAÇÃO 8º  
Nº:

**Art. 2º-** O prazo para a posse do(a) candidato(a) acima nomeado(a) poderá ser prorrogado por até 30 dias corridos a contar da data da publicação da presente portaria, nos termos do artigo 55, parágrafo 2º, da Lei Complementar n.º 320 de 09 de dezembro de 2016.

**Art. 3º-** O prazo para início do exercício no cargo público poderá ser prorrogado por até 10 dias úteis a contar da data da posse do(a) candidato(a), nos termos do artigo 57, parágrafo 2º, da Lei Complementar n.º 320 de 09 de dezembro de 2016.

**Art. 4º -** Revogam-se as disposições em contrário. Esta portaria entra em vigor na data de sua publicação.

Sertãozinho/SP, 31 de julho de 2023.

**DR. WILSON FERNANDES PIRES FILHO**

Prefeito Municipal

**VALDIR ZAMONER**                      **ANDREI RICARDO TROVO**  
Secretário Municipal de            Diretor do Departamento de  
Administração                      Gestão de Pessoas

- Publicada pelo "Diário Oficial do Município".

**Licitações e Contratos**

**Aditivos / Aditamentos / Supressões**

**ÓRGÃO EMITENTE: MUNICÍPIO DE SERTÃOZINHO**

**DATA: 31/07/2023**

**TERMO DO EXTRATO DE CONTRATO N.º 247/2023 -  
PROCESSO Nº 727/2023 - PREGÃO ELETRÔNICO Nº 036/2023.**

**CONTRATANTE: MUNICÍPIO DE SERTÃOZINHO.**

**CONTRATADA: KTR BRASIL IMPORTAÇÃO COMERCIO E  
SERVIÇOS LTDA.**

**OBJETO: AQUISIÇÃO DE UMA RETROESCAVADEIRA.**

CAT. ECON.	FUNCIONAL PROGR.
4.4.90.52.00	18.122.0046.2.374
4.4.90.52.00	18.541.0046.2.500

**VALOR TOTAL: R\$ 370.000,00**

**VIGÊNCIA: O CONTRATO DECORRENTE DA PRESENTE  
CONTRATAÇÃO VIGORARÁ PELO PRAZO DE ATÉ 12 (DOZE)  
MESES, CONTADOS A PARTIR DA ASSINATURA NA AUTORIZAÇÃO  
DE FORNECIMENTO.**

**DATA DO CONTRATO: 27/07/2023**

**PREFEITO MUNICIPAL DE SERTÃOZINHO**

**WILSON FERNANDES PIRES FILHO**

**SECRETARIA DE PLANEJAMENTO E GESTÃO  
ORÇAMENTÁRIA**

**Concursos Públicos/Processos Seletivos**

**Resultados**

**PROCESSO SELETIVO Nº 006/2023**

**Edital de Publicação de Resultado Final**

**Bruno Rafael Fabrizi Rosa**, Secretário de Planejamento e Gestão Orçamentária do Município de Sertãozinho, Estado de São Paulo, no uso de suas atribuições legais, torna pública a **CLASSIFICAÇÃO FINAL** dos candidatos habilitados na Seleção Simplificada Pública nº 006/2023:

**Função: ESTAGIÁRIO DE ENGENHARIA CIVIL**

**Número de vagas: 01 (uma) e formação de cadastro reserva**

CLASSIFICAÇÃO	NOME	CPF	Resultado Final
1º	Guilherme Bononi Serra	457.444.998-57	8,07

Sertãozinho, 31 de julho de 2023.

**Bruno Rafael Fabrizi Rosa**

**Secretário de Planejamento e Gestão Orçamentária**

**SECRETARIA DE SAÚDE**

**Licitações e Contratos**

**Aditivos / Aditamentos / Supressões**

**CONSÓRCIO INTERMUNICIPAL DE SAÚDE AVH**

**CNPJ 17.781.651/0001-69**

**EXTRATO RESUMIDO - Termo Aditivo de reequilíbrio econômico-financeiro - ARP 01 E 03 - PREGÃO PRESENCIAL N. 03/2023 - Detentora da ARP: QUATRO POR QUATRO COMERCIAL LTDA ME**, pessoa jurídica de direito privado, situada na Rua Adelaide Daniel de Almeida n. 170, Bloco K - Conj. 133 - Praça capital - Santa Genebra, na cidade de Campinas/SP, inscrita no CNPJ sob o nº 51.189.926/0001-08. Itens reequilibrados conforme tabela abaixo:


Número do Item	Descrição do item	Valor unitário atual (R\$)	Valor Reequilíbrio (R\$)
01	Bota cano alto com refletivo em alta Frequência, palmilha de limpeza em látex e Solado borracha (tamanhos a serem definidos) - tamanhos do número 33 ao número 46	R\$ 547,50	R\$ 460,83
02	Blusão com capuz - tamanhos do pp ao xxxgg	R\$ 268,00	R\$ 204,46
03	Camiseta samu - tamanhos do pp ao xxxgg	R\$ 48,50	R\$ 37,04
04	Capa de chuva - tamanhos do pp ao xxxgg	R\$ 259,90	R\$ 229,96
05	Macação samu - tamanhos do pp ao xxxgg	R\$ 375,00	R\$ 332,25
06	Bonê padrão samu	R\$ 50,90	R\$ 35,35



## SECRETARIA DE FAZENDA

## Atos Administrativos

## Anexos da Lei de Responsabilidade Fiscal


 <p>Sistema de Informações Contábeis e Fiscais do Setor Público Brasileiro TESOURO NACIONAL</p>	<b>Relatório Resumido de Execução Orçamentária</b>
	<b>Prefeitura Municipal de Sertãozinho - SP (Poder Executivo)</b>
	<b>Orçamentos Fiscal e da Seguridade Social</b>
	<b>CNPJ:</b>
	<b>Exercício: 2023</b>
	<b>Período de referência: 3º bimestre</b>

## RREO-Anexo 01 | Tabela 1.0 - Balanço Orçamentário

Receitas Orçamentárias	Estágios da Receita Orçamentária							SALDO (a-c)
	PREVISÃO INICIAL	PREVISÃO ATUALIZADA (a)	RECEITAS REALIZADAS					
			No Bimestre (b)	% (b/a)	Até o Bimestre (c)	% (c/a)		
<b>Receitas Orçamentárias</b>	-	-	-	-	-	-	-	-
RECEITAS (EXCETO INTRA-ORÇAMENTÁRIAS) (I)	793.886.327,48	792.998.793,38	138.490.676,53	17,46	398.981.177,91	50,31	394.017.615,47	
RECEITAS CORRENTES	706.886.327,48	705.998.793,38	135.225.972,81	19,15	392.828.434,33	55,64	313.170.359,05	
IMPOSTOS, TAXAS E CONTRIBUIÇÕES DE MELHORIA	183.546.537,00	183.546.537,00	31.191.061,70	16,99	105.456.815,03	57,46	78.089.721,97	
Impostos	158.284.732,00	158.284.732,00	27.529.969,17	17,39	90.930.533,40	57,45	67.354.198,60	
Taxas	25.261.805,00	25.261.805,00	3.661.092,53	14,49	14.526.281,63	57,50	10.735.523,37	
Contribuição de Melhoria								
CONTRIBUIÇÕES	32.734.481,40	31.866.331,80	5.010.144,96	15,72	14.425.883,81	45,27	17.440.447,99	
Contribuições Sociais	23.573.481,40	22.705.331,80	3.395.586,64	14,96	9.599.432,70	42,28	13.105.899,10	
Contribuições Econômicas								
Contribuições para Entidades Privadas de Serviço Social e de Formação Profissional								
Contribuição para o Custeio do Serviço de Iluminação Pública	9.161.000,00	9.161.000,00	1.614.558,32	17,62	4.826.451,11	52,68	4.334.548,89	
RECEITA PATRIMONIAL	21.949.000,00	21.949.000,00	19.861.718,71	90,49	40.811.966,49	185,94	-18.862.966,49	
Exploração do Patrimônio Imobiliário do Estado	129.000,00	129.000,00	51.670,00	40,05	85.856,04	66,56	43.143,96	
Valores Mobiliários	20.620.000,00	20.620.000,00	19.810.048,71	96,07	40.611.739,13	196,95	-19.991.739,13	
Delegação de Serviços Públicos Mediante Concessão, Permissão, Autorização ou Licença								
Exploração de Recursos Naturais								
Exploração do Patrimônio Intangível								
Cessão de Direitos	1.200.000,00	1.200.000,00	0,00	0,00	114.371,32	9,53	1.085.628,68	
Demais Receitas Patrimoniais								
RECEITA AGROPECUÁRIA								
RECEITA INDUSTRIAL								
RECEITA DE SERVIÇOS	51.996.000,00	51.996.000,00	8.201.235,40	15,77	22.983.204,23	44,20	29.012.795,77	
Serviços Administrativos e Comerciais Gerais								
Serviços e Atividades Referentes à Navegação e ao Transporte								
Serviços e Atividades Referentes à Saúde								
Serviços e Atividades Financeiras								
Outros Serviços	51.996.000,00	51.996.000,00	8.201.235,40	15,77	22.983.204,23	44,20	29.012.795,77	
TRANSFERÊNCIAS CORRENTES	410.729.081,00	410.729.081,00	69.604.691,15	16,95	205.409.578,87	50,01	205.319.502,13	
Transferências da União e de suas Entidades	126.972.226,00	126.972.226,00	24.425.762,64	19,24	65.891.991,63	51,89	61.080.234,37	
Transferências dos Estados e do Distrito Federal e de suas Entidades	171.141.655,00	171.141.655,00	27.720.085,34	16,20	87.804.643,50	51,31	83.337.011,50	
Transferências dos Municípios e de suas Entidades								
Transferências de Instituições Privadas	1.715.200,00	1.715.200,00	54.628,80	3,18	349.877,22	20,40	1.365.322,78	
Transferências de Outras Instituições Públicas	110.000.000,00	110.000.000,00	17.403.609,37	15,82	51.361.376,52	46,69	58.638.623,48	
Transferências do Exterior								
Outras Transferências	900.000,00	900.000,00	605,00	0,07	1.690,00	0,19	898.310,00	
OUTRAS RECEITAS CORRENTES	5.931.228,08	5.911.843,58	1.357.120,89	22,96	3.740.985,90	63,28	2.170.857,68	
Multas Administrativas, Contratuais e Judiciais	3.689.012,00	3.689.012,00	351.068,69	9,52	1.299.706,90	35,23	2.389.305,10	
Indenizações, Restituições e Ressarcimentos	56.000,00	56.000,00		0,00		0,00	56.000,00	
Bens, Direitos e Valores Incorporados ao Patrimônio Público								
Multas e Juros de Mora das Receitas de Capital								
Demais Receitas Correntes	2.186.216,08	2.166.831,58	1.006.052,20	46,43	2.441.279,00	112,67	-274.447,42	






 <p>Sistema de Informações Contábeis e Fiscais do Setor Público Brasileiro</p> <p>TESOURO NACIONAL</p>	<b>Relatório Resumido de Execução Orçamentária</b>
	<b>Prefeitura Municipal de Sertãozinho - SP (Poder Executivo)</b>
	<b>Orçamentos Fiscal e da Seguridade Social</b>
	<b>CNPJ:</b>
	<b>Exercício: 2023</b>
<b>Período de referência: 3º bimestre</b>	

Despesas Orçamentárias	Estágios da Despesa Orçamentária									
	DOTAÇÃO INICIAL (d)	DOTAÇÃO ATUALIZADA (e)	DESPESAS EMPENHADAS NO BIMESTRE	DESPESAS EMPENHADAS ATÉ O BIMESTRE (f)	SALDO (g) = (e-f)	DESPESAS LIQUIDADAS NO BIMESTRE	DESPESAS LIQUIDADAS ATÉ O BIMESTRE (h)	SALDO (i) = (e-h)	DESPESAS PAGAS ATÉ O BIMESTRE (j)	INSCRITAS EM RESTOS A PAGAR NÃO PROCESSADOS (k)
DESPESAS CORRENTES	666.891.805,92	701.026.576,95	100.456.969,58	394.664.314,11	306.362.262,84	113.656.406,09	297.201.545,82	403.825.031,13	281.872.474,79	
PESSOAL E ENCARGOS SOCIAIS	302.869.193,00	302.992.833,00	53.415.211,38	136.613.533,72	166.379.299,28	53.407.028,62	136.601.914,39	166.390.918,61	134.934.078,50	
JUROS E ENCARGOS DA DÍVIDA	4.840.000,00	4.840.000,00	560.722,83	1.807.281,95	3.032.718,05	560.722,83	1.807.281,95	3.032.718,05	1.807.281,95	
OUTRAS DESPESAS CORRENTES	359.182.612,92	393.193.743,95	46.481.035,37	256.243.498,44	136.950.245,51	59.688.654,64	158.792.349,48	234.401.394,47	145.131.114,34	
DESPESAS DE CAPITAL	119.257.820,00	135.783.535,89	10.240.553,29	28.477.593,09	107.305.942,80	4.729.260,56	8.927.956,85	126.855.579,04	8.872.754,85	
INVESTIMENTOS	111.957.820,00	128.483.535,89	9.271.015,58	25.553.401,89	102.930.134,00	3.759.722,85	6.003.765,65	122.479.770,24	5.948.563,65	
INVERSÕES FINANCEIRAS										
AMORTIZAÇÃO DA DÍVIDA	7.300.000,00	7.300.000,00	969.537,71	2.924.191,20	4.375.808,80	969.537,71	2.924.191,20	4.375.808,80	2.924.191,20	
RESERVA DE CONTINGÊNCIA	739.990,08	739.990,08			739.990,08			739.990,08		
DESPESAS (INTRA-ORÇAMENTÁRIAS) (IX)	59.510.384,00	59.558.024,00	9.358.267,05	25.288.999,24	34.269.024,76	9.358.267,05	25.288.999,24	34.269.024,76	20.797.438,07	
SUBTOTAL DAS DESPESAS (X) = (VIII + IX)	846.400.000,00	897.108.126,92	120.055.789,92	448.430.906,44	448.677.220,48	127.743.933,70	331.418.501,91	565.689.625,01	311.542.667,71	
AMORTIZAÇÃO DA DÍVIDA / REFINANCIAMENTO (XI)										
Amortização da Dívida Interna										
Dívida Mobiliária										
Dívida Contratual										
Amortização da Dívida Externa										
Dívida Mobiliária										
Dívida Contratual										
TOTAL DAS DESPESAS (XII) = (X + XI)	846.400.000,00	897.108.126,92	120.055.789,92	448.430.906,44	448.677.220,48	127.743.933,70	331.418.501,91	565.689.625,01	311.542.667,71	
SUPERÁVIT (XIII)								91.509.240,07	111.385.074,27	
TOTAL COM SUPERÁVIT (XIV) = (XII + XIII)	846.400.000,00	897.108.126,92	120.055.789,92	448.430.906,44		127.743.933,70		422.927.741,98	422.927.741,98	
RESERVA DO RPPS	6.100.000,00	6.100.000,00			6.100.000,00			6.100.000,00		

## RREO-Anexo 01 | Tabela 1.0 - Balanço Orçamentário


Receitas Intra-Orçamentárias	Estágios da Receita Intra-Orçamentária						
	PREVISÃO INICIAL	PREVISÃO ATUALIZADA (a)	RECEITAS REALIZADAS				SALDO (a-c)
			No Bimestre (b)	% (b/a)	Até o Bimestre (c)	% (c/a)	
<b>Receitas Intra-Orçamentárias</b>	-	-	-	-	-	-	-
RECEITAS (INTRA-ORÇAMENTÁRIAS) (II)	59.526.000,00	59.526.000,00	8.739.615,62	14,68	23.946.564,07	40,23	35.579.435,93
RECEITAS CORRENTES	59.526.000,00	59.526.000,00	8.739.615,62	14,68	23.946.564,07	40,23	35.579.435,93
IMPOSTOS, TAXAS E CONTRIBUIÇÕES DE MELHORIA							
Impostos							
Taxas							
Contribuição de Melhoria							
CONTRIBUIÇÕES	56.262.000,00	56.262.000,00	8.235.386,85	14,64	23.253.043,75	41,33	33.008.956,25
Contribuições Sociais	56.262.000,00	56.262.000,00	8.235.386,85	14,64	23.253.043,75	41,33	33.008.956,25
Contribuições Econômicas							
Contribuições para Entidades Privadas de Serviço Social e de Formação Profissional							
Contribuição para o Custeio do Serviço de Iluminação Pública							
RECEITA PATRIMONIAL							
Exploração do Patrimônio Imobiliário do Estado							
Valores Mobiliários							
Delegação de Serviços Públicos Mediante Concessão, Permissão, Autorização ou Licença							
Exploração de Recursos Naturais							



 <p>Sistema de Informações Contábeis e Fiscais do Setor Público Brasileiro</p> <p>TESOURO NACIONAL</p>	<b>Relatório Resumido de Execução Orçamentária</b>
	<b>Prefeitura Municipal de Sertãozinho - SP (Poder Executivo)</b>
	<b>Orçamentos Fiscal e da Seguridade Social</b>
	<b>CNPJ:</b>
	<b>Exercício: 2023</b>
	<b>Período de referência: 3º bimestre</b>

Receitas Intra-Orçamentárias	Estágios da Receita Intra-Orçamentária						SALDO (a-c)
	PREVISÃO INICIAL	PREVISÃO ATUALIZADA (a)	RECEITAS REALIZADAS				
			No Bimestre (b)	% (b/a)	Até o Bimestre (c)	% (c/a)	
Exploração do Patrimônio Intangível							
Cessão de Direitos							
Demais Receitas Patrimoniais							
RECEITA AGROPECUÁRIA							
RECEITA INDUSTRIAL							
RECEITA DE SERVIÇOS							
Serviços Administrativos e Comerciais Gerais							
Serviços e Atividades Referentes à Navegação e ao Transporte							
Serviços e Atividades Referentes à Saúde							
Serviços e Atividades Financeiras							
Outros Serviços							
TRANSFERÊNCIAS CORRENTES							
Transferências da União e de suas Entidades							
Transferências dos Estados e do Distrito Federal e de suas Entidades							
Transferências dos Municípios e de suas Entidades							
Transferências de Instituições Privadas							
Transferências de Outras Instituições Públicas							
Transferências do Exterior							
Outras Transferências							
OUTRAS RECEITAS CORRENTES	3.264.000,00	3.264.000,00	504.228,77	15,45	693.520,32	21,25	2.570.479,68
Multas Administrativas, Contratuais e Judiciais							
Indenizações, Restituições e Ressarcimentos	2.700.000,00	2.700.000,00	409.766,39	15,18	409.766,39	15,18	2.290.233,61
Bens, Direitos e Valores Incorporados ao Patrimônio Público							
Multas e Juros de Mora das Receitas de Capital							
Demais Receitas Correntes	564.000,00	564.000,00	94.462,38	16,75	283.753,93	50,31	280.246,07
RECEITAS DE CAPITAL							
OPERAÇÕES DE CRÉDITO							
Operações de Crédito - Mercado Interno							
Operações de Crédito - Mercado Externo							
ALIENAÇÃO DE BENS							
Alienação de Bens Móveis							
Alienação de Bens Imóveis							
Alienação de Bens Intangíveis							
AMORTIZAÇÕES DE EMPRÉSTIMOS							
TRANSFERÊNCIAS DE CAPITAL							
Transferências da União e de suas Entidades							
Transferências dos Estados e do Distrito Federal e de suas Entidades							
Transferências dos Municípios e de suas Entidades							
Transferências de Instituições Privadas							
Transferências de Outras Instituições Públicas							
Transferências do Exterior							
Demais Transferências de Capital							
OUTRAS RECEITAS DE CAPITAL							
Integralização do Capital Social							
Remuneração das Disponibilidades do Tesouro							
Resgate de Títulos do Tesouro							




 <p>Sistema de Informações Contábeis e Fiscais do Setor Público Brasileiro TESOURO NACIONAL</p>	<b>Relatório Resumido de Execução Orçamentária</b>
	<b>Prefeitura Municipal de Sertãozinho - SP (Poder Executivo)</b>
	<b>Orçamentos Fiscal e da Seguridade Social</b>
	<b>CNPJ:</b>
	<b>Exercício: 2023</b>
<b>Período de referência: 3º bimestre</b>	

Receitas Intra-Orçamentárias	Estágios da Receita Intra-Orçamentária					SALDO (a-c)
	PREVISÃO INICIAL	PREVISÃO ATUALIZADA (a)	RECEITAS REALIZADAS			
			No Bimestre (b)	% (b/a)	Até o Bimestre (c)	
Demais Receitas de Capital						

**RREO-Anexo 01 | Tabela 1.0 - Balanço Orçamentário**

Despesas Intra-Orçamentárias	Estágios da Despesa Intra-Orçamentária									
	DOTAÇÃO INICIAL (d)	DOTAÇÃO ATUALIZADA (e)	DESPESAS EMPENHADAS NO BIMESTRE	DESPESAS EMPENHADAS ATÉ O BIMESTRE (f)	SALDO (g) = (e-f)	DESPESAS LIQUIDADAS NO BIMESTRE	DESPESAS LIQUIDADAS ATÉ O BIMESTRE (h)	SALDO (i) = (e-h)	DESPESAS PAGAS ATÉ O BIMESTRE (j)	INSCRITAS EM RESTOS A PAGAR NÃO PROCESSADOS (k)
<b>Despesas Intra-Orçamentárias</b>	-	-	-	-	-	-	-	-	-	-
DESPESAS (INTRA-ORÇAMENTÁRIAS) (IX)	59.510.384,00	59.558.024,00	9.358.267,05	25.288.999,24	34.269.024,76	9.358.267,05	25.288.999,24	34.269.024,76	20.797.438,07	-
DESPESAS CORRENTES	59.510.384,00	59.558.024,00	9.358.267,05	25.288.999,24	34.269.024,76	9.358.267,05	25.288.999,24	34.269.024,76	20.797.438,07	-
PESSOAL E ENCARGOS SOCIAIS	56.220.384,00	56.268.024,00	8.889.352,85	24.705.078,26	31.562.945,74	8.889.352,85	24.705.078,26	31.562.945,74	20.213.517,09	-
JUROS E ENCARGOS DA DÍVIDA										
OUTRAS DESPESAS CORRENTES	3.290.000,00	3.290.000,00	468.914,20	583.920,98	2.706.079,02	468.914,20	583.920,98	2.706.079,02	583.920,98	-
DESPESAS DE CAPITAL										
INVESTIMENTOS										
INVERSÕES FINANCEIRAS										
AMORTIZAÇÃO DA DÍVIDA										
RESERVA DE CONTINGÊNCIA										




 Sistema de Informações Contábeis e Fiscais do Setor Público Brasileiro <b>TESOURO NACIONAL</b>	<b>Relatório Resumido de Execução Orçamentária</b>
	<b>Prefeitura Municipal de Sertãozinho - SP (Poder Executivo)</b>
	<b>Orçamentos Fiscal e da Seguridade Social</b>
	<b>CNPJ:</b>
	<b>Exercício: 2023</b>
	<b>Período de referência: 3º bimestre</b>

**RREO-Anexo 01 | Tabela 1.0 - Balanço Orçamentário**

Notas Explicativas	Valores
Notas Explicativas	30/06/2023
Notas Explicativas	-



 <p>Sistema de Informações Contábeis e Fiscais do Setor Público Brasileiro</p> <p>TESOURO NACIONAL</p>	<b>Relatório Resumido de Execução Orçamentária</b>
	<b>Prefeitura Municipal de Sertãozinho - SP (Poder Executivo)</b>
	<b>Orçamentos Fiscal e da Seguridade Social</b>
	<b>CNPJ:</b>
	<b>Exercício: 2023</b>
<b>Período de referência: 3º bimestre</b>	

## RREO-Anexo 02 | Tabela 2.0 - Demonstrativo da Execução das Despesas por Função/Subfunção | Total das Despesas Exceto Intra-Orçamentárias

Função/Subfunção	Execução da Despesa										
	DOTAÇÃO INICIAL	DOTAÇÃO ATUALIZADA (a)	DESPESAS EMPENHADAS NO BIMESTRE	DESPESAS EMPENHADAS ATÉ O BIMESTRE (b)	% (b/total b)	SALDO (c) = (a-b)	DESPESAS LIQUIDADAS NO BIMESTRE	DESPESAS LIQUIDADAS ATÉ O BIMESTRE (d)	% (d/total d)	SALDO (e) = (a-d)	INSCRITAS EM RESTOS A PAGAR NÃO PROCESSADOS (f)
DESPESAS (EXCETO INTRA-ORÇAMENTÁRIAS) (I)	786.889.616,00	837.550.102,92	1.106.977.522,87	423.141.907,20	94,36	414.408.195,72	118.385.666,65	306.129.502,67	92,37	531.420.600,25	
Legislativa	15.700.000,00	15.700.000,00	3.527.238,55	8.422.754,37	1,88	7.277.245,63	2.256.642,93	6.309.750,69	1,90	9.390.249,31	
Ação Legislativa	15.700.000,00	15.700.000,00	3.527.238,55	8.422.754,37	1,88	7.277.245,63	2.256.642,93	6.309.750,69	1,90	9.390.249,31	
Controle Externo											
FU01 - Administração Geral											
FU01 - Demais Subfunções											
Judiciária											
Ação Judiciária											
Defesa do Interesse Público no Processo Judiciário											
FU02 - Administração Geral											
FU02 - Demais Subfunções											
Essencial à Justiça											
Defesa da Ordem Jurídica											
Representação Judicial e Extrajudicial											
FU03 - Administração Geral											
FU03 - Demais Subfunções											
Administração	41.275.787,90	48.726.755,12	6.433.486,17	24.462.602,05	5,46	24.264.153,07	6.650.906,40	16.598.771,67	5,01	32.127.983,25	
Planejamento e Orçamento											
FU04 - Administração Geral	23.101.469,90	28.542.319,90	3.716.741,19	11.631.161,90	2,59	16.911.158,00	3.679.858,19	9.348.200,86	2,82	19.194.119,04	
Administração Financeira	7.817.242,00	8.418.109,22	813.295,40	4.566.116,39	1,02	3.851.992,83	1.072.455,02	2.832.646,73	0,85	5.585.462,49	
Controle Interno	587.557,00	587.557,00	90.415,53	297.396,02	0,07	290.160,98	104.350,23	262.559,27	0,08	324.997,73	
Normatização e Fiscalização											
Tecnologia da Informação	3.679.717,00	5.049.717,00	119.000,38	3.765.425,71	0,84	1.284.291,29	897.060,92	1.710.984,45	0,52	3.338.732,55	
Ordenamento Territorial											
Formação de Recursos Humanos	2.712.365,00	2.753.615,00	387.269,39	1.212.081,32	0,27	1.541.533,68	349.026,34	986.258,84	0,30	1.767.356,16	
Administração de Receitas											
Administração de Concessões											
Comunicação Social	3.377.437,00	3.375.437,00	1.306.764,28	2.990.420,71	0,67	385.016,29	548.155,70	1.458.121,72	0,44	1.917.315,28	
FU04 - Demais Subfunções											
Defesa Nacional											
Defesa Aérea											
Defesa Naval											
Defesa Terrestre											
FU05 - Administração Geral											
FU05 - Demais Subfunções											
Segurança Pública	35.616.262,00	35.701.262,00	3.240.517,02	10.106.513,98	2,25	25.594.748,02	3.120.004,74	7.633.275,84	2,30	28.067.986,16	
Policiamento	34.922.612,00	35.007.612,00	3.147.367,02	9.788.069,10	2,18	25.219.542,90	3.073.674,78	7.525.396,34	2,27	27.482.215,66	
Defesa Civil	693.650,00	693.650,00	93.150,00	318.444,88	0,07	375.205,12	46.329,96	107.879,50	0,03	585.770,50	
Informação e Inteligência											
FU06 - Administração Geral											
FU06 - Demais Subfunções											
Relações Exteriores											
Relações Diplomáticas											
Cooperação Internacional											
FU07 - Administração Geral											
FU07 - Demais Subfunções											
Assistência Social	33.711.662,64	33.984.527,26	5.634.286,53	15.860.268,21	3,54	18.124.259,05	3.535.015,11	11.628.051,74	3,51	22.356.475,52	
Assistência ao Idoso	1.057.000,00	1.057.000,00	0,00	674.020,91	0,15	382.979,09	0,00	674.020,91	0,20	382.979,09	
Assistência ao Portador de Deficiência											
Assistência à Criança e ao Adolescente	1.437.000,00	1.592.000,00	45.053,30	1.081.499,54	0,24	510.500,46	45.053,30	1.081.499,54	0,33	510.500,46	
Assistência Comunitária	30.275.422,64	30.393.287,26	5.463.868,01	13.736.106,93	3,06	16.657.180,33	3.364.092,95	9.505.838,46	2,87	20.887.448,80	



**Relatório Resumido de Execução Orçamentária**  
**Prefeitura Municipal de Sertãozinho - SP (Poder Executivo)**  
**Orçamentos Fiscal e da Seguridade Social**  
**CNPJ:**  
**Exercício: 2023**  
**Período de referência: 3º bimestre**


Função/Subfunção	Execução da Despesa										
	DOTAÇÃO INICIAL	DOTAÇÃO ATUALIZADA (a)	DESPESAS EMPENHADAS NO BIMESTRE	DESPESAS EMPENHADAS ATÉ O BIMESTRE (b)	% (b/total b)	SALDO (c) = (a-b)	DESPESAS LIQUIDADAS NO BIMESTRE	DESPESAS LIQUIDADAS ATÉ O BIMESTRE (d)	%(d/total d)	SALDO (e) = (a-d)	INSCRITAS EM RESTOS A PAGAR NÃO PROCESSADOS (f)
FU08 - Administração Geral	942.240,00	942.240,00	125.365,22	368.640,83	0,08	573.599,17	125.868,86	366.692,83	0,11	575.547,17	
FU08 - Demais Subfunções											
Previdência Social	76.900.000,00	78.400.000,00	12.792.757,35	33.077.550,40	7,38	45.322.449,60	12.854.505,97	32.885.502,39	9,92	45.514.497,61	
Previdência Básica											
Previdência do Regime Estatutário	72.000.000,00	73.500.000,00	12.450.162,14	31.946.748,41	7,12	41.553.251,59	12.452.160,74	31.896.514,60	9,62	41.603.485,40	
Previdência Complementar											
Previdência Especial											
FU09 - Administração Geral	4.900.000,00	4.900.000,00	342.595,21	1.130.801,99	0,25	3.769.198,01	402.345,23	988.987,79	0,30	3.911.012,21	
FU09 - Demais Subfunções											
Saúde	181.652.361,00	202.298.068,96	14.808.626,16	106.256.912,00	23,70	96.041.156,96	27.190.583,55	77.731.890,40	23,45	124.566.178,56	
Atenção Básica	56.466.012,00	57.227.113,96	5.559.569,63	14.607.803,07	3,26	42.619.310,89	4.522.705,87	12.154.412,88	3,67	45.072.701,08	
Assistência Hospitalar e Ambulatorial	115.997.013,00	135.827.104,00	8.230.423,71	88.358.075,50	19,70	47.469.028,50	21.579.562,22	62.327.904,79	18,81	73.499.199,21	
Suporte Profilático e Terapêutico	847.000,00	847.000,00	-2,09	16.932,91	0,00	830.067,09	16.932,91	16.932,91	0,01	830.067,09	
Vigilância Sanitária	1.253.923,00	1.255.923,00	135.926,21	374.380,02	0,08	881.542,98	140.448,13	360.814,26	0,11	895.108,74	
Vigilância Epidemiológica	6.870.078,00	6.895.593,00	842.344,06	2.786.955,86	0,62	4.108.637,14	841.029,78	2.763.920,92	0,83	4.131.672,08	
Alimentação e Nutrição	218.335,00	245.335,00	40.364,64	112.764,64	0,03	132.570,36	89.904,64	107.904,64	0,03	137.430,36	
FU10 - Administração Geral											
FU10 - Demais Subfunções											
Trabalho											
Proteção e Benefícios ao Trabalhador											
Relações de Trabalho											
Empregabilidade											
Fomento ao Trabalho											
FU11 - Administração Geral											
FU11 - Demais Subfunções											
Educação	168.588.255,91	179.965.255,91	27.227.668,20	93.075.569,62	20,76	86.889.686,29	28.040.889,79	69.609.581,36	21,00	110.355.674,55	
Ensino Fundamental	96.634.061,00	104.917.061,00	14.696.425,19	54.438.950,92	12,14	50.478.110,08	17.047.095,87	42.696.958,92	12,88	62.220.102,08	
Ensino Médio											
Ensino Profissional	315.000,00	547.500,00	1.114,20	297.595,80	0,07	249.904,20	163.236,60	217.648,80	0,07	329.851,20	
Ensino Superior	3.346.875,00	3.114.375,00	7.576,96	2.155.876,23	0,48	958.498,77	963.522,74	1.602.625,48	0,48	1.511.749,52	
Educação Infantil	58.045.559,91	61.139.559,91	10.055.715,46	31.003.657,10	6,91	30.135.902,81	8.795.124,36	22.317.109,85	6,73	38.822.450,06	
Educação de Jovens e Adultos											
Educação Especial	1.511.396,00	1.511.396,00	-45.266,10	1.201.024,44	0,27	310.371,56	55.716,29	675.186,50	0,20	836.209,50	
Educação Básica											
FU12 - Administração Geral	100.000,00	100.000,00				100.000,00				100.000,00	
FU12 - Demais Subfunções	8.635.364,00	8.635.364,00	2.512.102,49	3.978.465,13	0,89	4.656.898,87	1.016.193,93	2.100.051,81	0,63	6.535.312,19	
Cultura	13.452.378,33	13.801.847,54	2.556.089,49	7.126.164,17	1,59	6.675.683,37	2.703.505,09	5.650.896,09	1,71	8.150.951,45	
Patrimônio Histórico Artístico e Arqueológico											
Difusão Cultural	10.926.881,33	11.205.646,06	2.269.307,15	5.717.138,59	1,27	5.488.507,47	2.384.613,07	4.923.546,55	1,49	6.282.099,51	
FU13 - Administração Geral											
FU13 - Demais Subfunções	2.525.497,00	2.596.201,48	286.782,34	1.409.025,58	0,31	1.187.175,90	318.892,02	727.349,54	0,22	1.868.851,94	
Direitos da Cidadania											
Custódia e Reintegração Social											
Direitos Individuais Coletivos e Difusos											
Assistência aos Povos Indígenas											
FU14 - Administração Geral											
FU14 - Demais Subfunções											
Urbanismo	64.394.787,00	66.949.787,00	8.215.356,34	41.059.620,45	9,16	25.890.166,55	9.388.869,42	21.924.328,34	6,62	45.025.458,66	
Infra-Estrutura Urbana	15.029.349,00	15.029.349,00	1.729.540,41	3.362.150,67	0,75	11.667.198,33	609.006,57	1.382.294,05	0,42	13.647.054,95	
Serviços Urbanos	43.142.712,00	45.492.712,00	5.743.873,74	34.829.074,03	7,77	10.663.637,97	7.926.525,37	17.788.672,52	5,37	27.704.039,48	
Transportes Coletivos Urbanos											
FU15 - Administração Geral	2.658.040,00	2.863.040,00	282.746,18	1.566.261,37	0,35	1.296.778,63	361.605,40	1.493.634,89	0,45	1.369.405,11	
FU15 - Demais Subfunções	3.564.686,00	3.564.686,00	459.196,01	1.302.134,38	0,29	2.262.551,62	491.732,08	1.259.726,88	0,38	2.304.959,12	
Habituação											
Habituação Rural											



**Relatório Resumido de Execução Orçamentária**  
**Prefeitura Municipal de Sertãozinho - SP (Poder Executivo)**  
**Orçamentos Fiscal e da Seguridade Social**  
**CNPJ:**  
**Exercício: 2023**  
**Período de referência: 3º bimestre**

Função/Subfunção	Execução da Despesa										
	DOTAÇÃO INICIAL	DOTAÇÃO ATUALIZADA (a)	DESPESAS EMPENHADAS NO BIMESTRE	DESPESAS EMPENHADAS ATÉ O BIMESTRE (b)	% (b/total b)	SALDO (c) = (a-b)	DESPESAS LIQUIDADAS NO BIMESTRE	DESPESAS LIQUIDADAS ATÉ O BIMESTRE (d)	% (d/total d)	SALDO (e) = (a-d)	INSCRITAS EM RESTOS A PAGAR NÃO PROCESSADOS (f)
Habituação Urbana											
FU16 - Administração Geral											
FU16 - Demais Subfunções											
Saneamento	70.544.800,00	73.777.463,37	10.685.633,98	31.809.612,70	7,09	41.967.850,67	8.370.115,55	21.521.157,80	6,49	52.256.305,57	
Saneamento Básico Rural											
Saneamento Básico Urbano	63.599.000,00	66.831.663,37	9.675.100,29	28.542.002,32	6,36	38.289.661,05	7.669.238,61	19.608.641,29	5,92	47.223.022,08	
FU17 - Administração Geral	6.945.800,00	6.945.800,00	1.010.533,69	3.267.610,38	0,73	3.678.189,62	700.876,94	1.912.516,51	0,58	5.033.283,49	
FU17 - Demais Subfunções											
Gestão Ambiental	44.693.278,00	44.893.278,00	7.886.309,57	29.840.676,94	6,65	15.052.601,06	6.279.665,17	14.905.416,32	4,50	29.987.861,68	
Preservação e Conservação Ambiental	42.906.521,00	43.106.521,00	7.802.614,33	29.608.195,39	6,60	13.498.325,61	6.173.714,23	14.675.344,77	4,43	28.431.176,23	
Controle Ambiental											
Recuperação de Áreas Degradadas											
Recursos Hídricos											
Meteorologia											
FU18 - Administração Geral	1.786.757,00	1.786.757,00	83.695,24	232.481,55	0,05	1.554.275,45	105.950,94	230.071,55	0,07	1.556.685,45	
FU18 - Demais Subfunções											
Ciência e Tecnologia											
Desenvolvimento Científico											
Desenvolvimento Tecnológico e Engenharia											
Difusão do Conhecimento Científico e Tecnológico											
FU19 - Administração Geral											
FU19 - Demais Subfunções											
Agricultura	141.000,00	141.000,00	4.095,32	26.155,32	0,01	114.844,68	20.415,32	22.415,32	0,01	118.584,68	
Abastecimento											
Extensão Rural											
Irrigação											
Promoção da Produção Agropecuária											
Defesa Agropecuária											
FU20 - Administração Geral	141.000,00	141.000,00	4.095,32	26.155,32	0,01	114.844,68	20.415,32	22.415,32	0,01	118.584,68	
FU20 - Demais Subfunções											
Organização Agrária											
Reforma Agrária											
Colonização											
FU21 - Administração Geral											
FU21 - Demais Subfunções											
Indústria											
Promoção Industrial											
Produção Industrial											
Mineração											
Propriedade Industrial											
Normalização e Qualidade											
FU22 - Administração Geral											
FU22 - Demais Subfunções											
Comércio e Serviços	4.930.102,91	6.000.102,91	453.379,69	2.836.346,70	0,63	3.163.756,21	541.404,85	2.669.159,63	0,81	3.330.943,28	
Promoção Comercial											
Comercialização											
Comércio Exterior											
Serviços Financeiros											
Turismo											
FU23 - Administração Geral	4.930.102,91	6.000.102,91	453.379,69	2.836.346,70	0,63	3.163.756,21	541.404,85	2.669.159,63	0,81	3.330.943,28	
FU23 - Demais Subfunções											
Comunicações											
Comunicações Postais											
Telecomunicações											
FU24 - Administração Geral											



 <p>Sistema de Informações Contábeis e Fiscais do Setor Público Brasileiro TESOURO NACIONAL</p>	<b>Relatório Resumido de Execução Orçamentária</b>
	<b>Prefeitura Municipal de Sertãozinho - SP (Poder Executivo)</b>
	<b>Orçamentos Fiscal e da Seguridade Social</b>
	<b>CNPJ:</b>
	<b>Exercício: 2023</b>
<b>Período de referência: 3º bimestre</b>	

Função/Subfunção	Execução da Despesa										
	DOTAÇÃO INICIAL	DOTAÇÃO ATUALIZADA (a)	DESPESAS EMPENHADAS NO BIMESTRE	DESPESAS EMPENHADAS ATÉ O BIMESTRE (b)	% (b/total b)	SALDO (c) = (a-b)	DESPESAS LIQUIDADAS NO BIMESTRE	DESPESAS LIQUIDADAS ATÉ O BIMESTRE (d)	% (d/total d)	SALDO (e) = (a-d)	INSCRITAS EM RESTOS A PAGAR NÃO PROCESSADOS (f)
FU24 - Demais Subfunções											
Energia											
Conservação de Energia											
Energia Elétrica											
Combustíveis Minerais											
Biocombustíveis											
FU25 - Administração Geral											
FU25 - Demais Subfunções											
Transporte											
Transporte Aéreo											
Transporte Rodoviário											
Transporte Ferroviário											
Transporte Hidroviário											
Transportes Especiais											
FU26 - Administração Geral											
FU26 - Demais Subfunções											
Desporto e Lazer	13.508.950,23	14.056.899,86	1.156.142,67	7.724.930,51	1,72	6.331.969,35	1.357.206,93	5.583.075,10	1,68	8.473.824,76	
Desporto de Rendimento											
Desporto Comunitário	10.258.314,23	11.156.263,86	1.812.772,16	6.787.056,50	1,51	4.369.207,36	1.139.972,28	4.970.459,92	1,50	6.185.803,94	
Lazer	2.753.807,00	2.403.807,00	-695.794,04	828.398,53	0,18	1.575.408,47	182.320,08	507.389,68	0,15	1.896.417,32	
FU27 - Administração Geral	496.829,00	496.829,00	39.164,55	109.475,48	0,02	387.353,52	34.914,57	105.225,50	0,03	391.603,50	
FU27 - Demais Subfunções											
Encargos Especiais	21.040.000,00	22.413.864,91	6.075.935,83	11.456.229,78	2,55	10.957.635,13	6.075.935,83	11.456.229,78	3,46	10.957.635,13	
Refinanciamento da Dívida Interna											
Refinanciamento da Dívida Externa											
Serviço da Dívida Interna											
Serviço da Dívida Externa											
Transferências											
Outros Encargos Especiais	21.040.000,00	22.413.864,91	6.075.935,83	11.456.229,78	2,55	10.957.635,13	6.075.935,83	11.456.229,78	3,46	10.957.635,13	
Transferências para a Educação Básica											
FU28 - Demais Subfunções											
Reserva de Contingência	739.990,08	739.990,08				739.990,08				739.990,08	
DESPESAS (INTRA-ORÇAMENTÁRIAS) (II)	59.510.384,00	59.558.024,00	9.358.267,05	25.288.999,24	5,64	34.269.024,76	9.358.267,05	25.288.999,24	7,63	34.269.024,76	
TOTAL (III) = (I + II)	846.400.000,00	897.108.126,92	120.055.789,92	448.430.906,44	100,00	448.677.220,48	127.743.933,70	331.418.501,91	100,00	565.689.625,01	

**RREO-Anexo 02 | Tabela 2.0 - Demonstrativo da Execução das Despesas por Função/Subfunção | Total das Despesas Intra-Orçamentárias**


Função/Subfunção - Intra	Execução da Despesa - Intra										
	DOTAÇÃO INICIAL	DOTAÇÃO ATUALIZADA (a)	DESPESAS EMPENHADAS NO BIMESTRE	DESPESAS EMPENHADAS ATÉ O BIMESTRE (b)	% (b/III b)	SALDO (c) = (a-b)	DESPESAS LIQUIDADAS NO BIMESTRE	DESPESAS LIQUIDADAS ATÉ O BIMESTRE (d)	% (d/III d)	SALDO (e) = (a-d)	INSCRITAS EM RESTOS A PAGAR NÃO PROCESSADOS (f)
DESPESAS (INTRA-ORÇAMENTÁRIAS) (II)	59.510.384,00	59.558.024,00	9.358.267,05	25.288.999,24	5,64	34.269.024,76	9.358.267,05	25.288.999,24	7,63	34.269.024,76	
Legislativa	1.300.000,00	1.300.000,00	157.399,70	405.943,22	0,09	894.056,78	157.399,70	405.943,22	0,12	894.056,78	
Ação Legislativa	1.300.000,00	1.300.000,00	157.399,70	405.943,22	0,09	894.056,78	157.399,70	405.943,22	0,12	894.056,78	
Controle Externo											
FU01 - Administração Geral											
FU01 - Demais Subfunções											
Judiciária											
Ação Judiciária											
Defesa do Interesse Público no Processo Judiciário											
FU02 - Administração Geral											
FU02 - Demais Subfunções											
Essencial à Justiça											



**Relatório Resumido de Execução Orçamentária**  
**Prefeitura Municipal de Sertãozinho - SP (Poder Executivo)**  
**Orçamentos Fiscal e da Seguridade Social**  
**CNPJ:**  
**Exercício: 2023**  
**Período de referência: 3º bimestre**


Função/Subfunção - Intra	Execução da Despesa - Intra										
	DOTAÇÃO INICIAL	DOTAÇÃO ATUALIZADA (a)	DESPESAS EMPENHADAS NO BIMESTRE	DESPESAS EMPENHADAS ATÉ O BIMESTRE (b)	% (b/III b)	SALDO (c) = (a-b)	DESPESAS LIQUIDADAS NO BIMESTRE	DESPESAS LIQUIDADAS ATÉ O BIMESTRE (d)	% (d/III d)	SALDO (e) = (a-d)	INSCRITAS EM RESTOS A PAGAR NÃO PROCESSADOS (f)
Defesa da Ordem Jurídica											
Representação Judicial e Extrajudicial											
FU03 - Administração Geral											
FU03 - Demais Subfunções											
Administração	5.121.045,00	5.123.045,00	693.552,32	1.952.848,22	0,44	3.170.196,78	693.552,32	1.952.848,22	0,59	3.170.196,78	
Planejamento e Orçamento											
FU04 - Administração Geral	2.525.128,00	2.525.128,00	325.708,76	899.503,48	0,20	1.625.624,52	325.708,76	899.503,48	0,27	1.625.624,52	
Administração Financeira	1.178.288,00	1.178.288,00	161.176,95	456.655,47	0,10	721.632,53	161.176,95	456.655,47	0,14	721.632,53	
Controle Interno	108.396,00	108.396,00	15.902,38	44.685,02	0,01	63.710,98	15.902,38	44.685,02	0,01	63.710,98	
Normatização e Fiscalização											
Tecnologia da Informação	119.307,00	119.307,00	18.483,23	51.860,81	0,01	67.446,19	18.483,23	51.860,81	0,02	67.446,19	
Ordenamento Territorial											
Formação de Recursos Humanos	1.138.583,00	1.138.583,00	155.683,72	456.035,31	0,10	682.547,69	155.683,72	456.035,31	0,14	682.547,69	
Administração de Receitas											
Administração de Concessões											
Comunicação Social	51.343,00	53.343,00	16.597,28	44.108,13	0,01	9.234,87	16.597,28	44.108,13	0,01	9.234,87	
FU04 - Demais Subfunções											
Defesa Nacional											
Defesa Aérea											
Defesa Naval											
Defesa Terrestre											
FU05 - Administração Geral											
FU05 - Demais Subfunções											
Segurança Pública	3.251.061,00	3.251.061,00	503.709,79	1.411.323,98	0,31	1.839.737,02	503.709,79	1.411.323,98	0,43	1.839.737,02	
Policciamento	3.251.061,00	3.251.061,00	503.709,79	1.411.323,98	0,31	1.839.737,02	503.709,79	1.411.323,98	0,43	1.839.737,02	
Defesa Civil											
Informação e Inteligência											
FU06 - Administração Geral											
FU06 - Demais Subfunções											
Relações Exteriores											
Relações Diplomáticas											
Cooperação Internacional											
FU07 - Administração Geral											
FU07 - Demais Subfunções											
Assistência Social	1.595.503,00	1.554.503,00	250.381,34	708.226,16	0,16	846.276,84	250.381,34	708.226,16	0,21	846.276,84	
Assistência ao Idoso											
Assistência ao Portador de Deficiência											
Assistência à Criança e ao Adolescente											
Assistência Comunitária	1.532.591,00	1.491.591,00	243.622,85	689.338,99	0,15	802.252,01	243.622,85	689.338,99	0,21	802.252,01	
FU08 - Administração Geral	62.912,00	62.912,00	6.758,49	18.887,17	0,00	44.024,83	6.758,49	18.887,17	0,01	44.024,83	
FU08 - Demais Subfunções											
Previdência Social											
Previdência Básica											
Previdência do Regime Estatutário											
Previdência Complementar											
Previdência Especial											
FU09 - Administração Geral											
FU09 - Demais Subfunções											
Saúde	13.746.382,00	13.865.382,00	2.190.266,05	6.102.045,64	1,36	7.763.336,36	2.190.266,05	6.102.045,64	1,84	7.763.336,36	
Atenção Básica	4.773.101,00	4.898.101,00	771.284,29	2.144.333,26	0,48	2.753.767,74	771.284,29	2.144.333,26	0,65	2.753.767,74	
Assistência Hospitalar e Ambulatorial	7.539.376,00	7.533.376,00	1.201.729,59	3.348.138,98	0,75	4.185.237,02	1.201.729,59	3.348.138,98	1,01	4.185.237,02	
Suporte Profilático e Terapêutico											
Vigilância Sanitária	282.066,00	282.066,00	33.864,51	95.211,91	0,02	186.854,09	33.864,51	95.211,91	0,03	186.854,09	
Vigilância Epidemiológica	1.151.839,00	1.151.839,00	183.387,66	514.361,49	0,11	637.477,51	183.387,66	514.361,49	0,16	637.477,51	
Alimentação e Nutrição											



 <p>Sistema de Informações Contábeis e Fiscais do Setor Público Brasileiro TESOURO NACIONAL</p>	<b>Relatório Resumido de Execução Orçamentária</b>
	<b>Prefeitura Municipal de Sertãozinho - SP (Poder Executivo)</b>
	<b>Orçamentos Fiscal e da Seguridade Social</b>
	<b>CNPJ:</b>
	<b>Exercício: 2023</b>
	<b>Período de referência: 3º bimestre</b>


Função/Subfunção - Intra	Execução da Despesa - Intra										
	DOTAÇÃO INICIAL	DOTAÇÃO ATUALIZADA (a)	DESPESAS EMPENHADAS NO BIMESTRE	DESPESAS EMPENHADAS ATÉ O BIMESTRE (b)	% (b/III b)	SALDO (c) = (a-b)	DESPESAS LIQUIDADAS NO BIMESTRE	DESPESAS LIQUIDADAS ATÉ O BIMESTRE (d)	% (d/III d)	SALDO (e) = (a-d)	INSCRITAS EM RESTOS A PAGAR NÃO PROCESSADOS (f)
FU10 - Administração Geral											
FU10 - Demais Subfunções											
Trabalho											
Proteção e Benefícios ao Trabalhador											
Relações de Trabalho											
Empregabilidade											
Fomento ao Trabalho											
FU11 - Administração Geral											
FU11 - Demais Subfunções											
Educação	26.938.665,00	26.924.665,00	4.457.420,66	12.335.748,98	2,75	14.588.916,02	4.457.420,66	12.335.748,98	3,72	14.588.916,02	
Educação Fundamental	16.368.913,00	16.353.913,00	2.805.562,38	7.720.738,78	1,72	8.633.174,22	2.805.562,38	7.720.738,78	2,33	8.633.174,22	
Ensino Médio											
Ensino Profissional											
Ensino Superior											
Educação Infantil	10.371.430,00	10.372.430,00	1.622.158,67	4.526.650,18	1,01	5.845.779,82	1.622.158,67	4.526.650,18	1,37	5.845.779,82	
Educação de Jovens e Adultos											
Educação Especial											
Educação Básica											
FU12 - Administração Geral											
FU12 - Demais Subfunções	198.322,00	198.322,00	29.699,61	88.360,02	0,02	109.961,98	29.699,61	88.360,02	0,03	109.961,98	
Cultura	430.050,00	411.690,00	58.959,25	166.235,55	0,04	245.454,45	58.959,25	166.235,55	0,05	245.454,45	
Patrimônio Histórico Artístico e Arqueológico											
Difusão Cultural	416.428,00	398.068,00	56.780,41	160.123,76	0,04	237.944,24	56.780,41	160.123,76	0,05	237.944,24	
FU13 - Administração Geral											
FU13 - Demais Subfunções	13.622,00	13.622,00	2.178,84	6.111,79	0,00	7.510,21	2.178,84	6.111,79	0,00	7.510,21	
Direitos da Cidadania											
Custódia e Reintegração Social											
Direitos Individuais Coletivos e Difusos											
Assistência aos Povos Indígenas											
FU14 - Administração Geral											
FU14 - Demais Subfunções											
Urbanismo	2.382.311,00	2.382.311,00	359.728,82	1.009.693,99	0,23	1.372.617,01	359.728,82	1.009.693,99	0,30	1.372.617,01	
Infra-Estrutura Urbana	656.935,00	656.935,00	95.854,65	268.896,70	0,06	388.038,30	95.854,65	268.896,70	0,08	388.038,30	
Serviços Urbanos	967.829,00	967.829,00	144.917,18	417.398,44	0,09	550.430,56	144.917,18	417.398,44	0,13	550.430,56	
Transportes Coletivos Urbanos											
FU15 - Administração Geral	245.787,00	245.787,00	27.085,31	66.209,57	0,01	179.577,43	27.085,31	66.209,57	0,02	179.577,43	
FU15 - Demais Subfunções	511.760,00	511.760,00	91.871,68	257.189,28	0,06	254.570,72	91.871,68	257.189,28	0,08	254.570,72	
Habitação											
Habitação Rural											
Habitação Urbana											
FU16 - Administração Geral											
FU16 - Demais Subfunções											
Saneamento	3.955.200,00	3.955.200,00	587.935,82	919.318,31	0,21	3.035.881,69	587.935,82	919.318,31	0,28	3.035.881,69	
Saneamento Básico Rural											
Saneamento Básico Urbano	907.500,00	907.500,00	150.594,39	419.687,13	0,09	487.812,87	150.594,39	419.687,13	0,13	487.812,87	
FU17 - Administração Geral	3.047.700,00	3.047.700,00	437.341,43	499.631,18	0,11	2.548.068,82	437.341,43	499.631,18	0,15	2.548.068,82	
FU17 - Demais Subfunções											
Gestão Ambiental	297.572,00	297.572,00	36.063,43	98.966,00	0,02	198.606,00	36.063,43	98.966,00	0,03	198.606,00	
Preservação e Conservação Ambiental	268.114,00	268.114,00	36.063,43	98.966,00	0,02	169.148,00	36.063,43	98.966,00	0,03	169.148,00	
Controle Ambiental											
Recuperação de Áreas Degradadas											
Recursos Hídricos											
Meteorologia											
FU18 - Administração Geral	29.458,00	29.458,00				29.458,00				29.458,00	
FU18 - Demais Subfunções											



 <p>Sistema de Informações Contábeis e Fiscais do Setor Público Brasileiro TESOURO NACIONAL</p>	<b>Relatório Resumido de Execução Orçamentária</b>
	<b>Prefeitura Municipal de Sertãozinho - SP (Poder Executivo)</b>
	<b>Orçamentos Fiscal e da Seguridade Social</b>
	<b>CNPJ:</b>
	<b>Exercício: 2023</b>
<b>Período de referência: 3º bimestre</b>	


Função/Subfunção - Intra	Execução da Despesa - Intra										
	DOTAÇÃO INICIAL	DOTAÇÃO ATUALIZADA (a)	DESPESAS EMPENHADAS NO BIMESTRE	DESPESAS EMPENHADAS ATÉ O BIMESTRE (b)	% (b/III b)	SALDO (c) = (a-b)	DESPESAS LIQUIDADAS NO BIMESTRE	DESPESAS LIQUIDADAS ATÉ O BIMESTRE (d)	% (d/III d)	SALDO (e) = (a-d)	INSCRITAS EM RESTOS A PAGAR NÃO PROCESSADOS (f)
Ciência e Tecnologia											
Desenvolvimento Científico											
Desenvolvimento Tecnológico e Engenharia											
Difusão do Conhecimento Científico e Tecnológico											
FU19 - Administração Geral											
FU19 - Demais Subfunções											
Agricultura											
Abastecimento											
Extensão Rural											
Irrigação											
Promoção da Produção Agropecuária											
Defesa Agropecuária											
FU20 - Administração Geral											
FU20 - Demais Subfunções											
Organização Agrária											
Reforma Agrária											
Colonização											
FU21 - Administração Geral											
FU21 - Demais Subfunções											
Indústria											
Promoção Industrial											
Produção Industrial											
Mineração											
Propriedade Industrial											
Normalização e Qualidade											
FU22 - Administração Geral											
FU22 - Demais Subfunções											
Comércio e Serviços	254.636,00	254.636,00	21.376,11	55.892,23	0,01	198.743,77	21.376,11	55.892,23	0,02	198.743,77	
Promoção Comercial											
Comercialização											
Comércio Exterior											
Serviços Financeiros											
Turismo											
FU23 - Administração Geral											
FU23 - Demais Subfunções	254.636,00	254.636,00	21.376,11	55.892,23	0,01	198.743,77	21.376,11	55.892,23	0,02	198.743,77	
Comunicações											
Comunicações Postais											
Telecomunicações											
FU24 - Administração Geral											
FU24 - Demais Subfunções											
Energia											
Conservação de Energia											
Energia Elétrica											
Combustíveis Minerais											
Biocombustíveis											
FU25 - Administração Geral											
FU25 - Demais Subfunções											
Transporte											
Transporte Aéreo											
Transporte Rodoviário											
Transporte Ferroviário											
Transporte Hidroviário											
Transportes Especiais											
FU26 - Administração Geral											
FU26 - Demais Subfunções											



 <p>Sistema de Informações Contábeis e Fiscais do Setor Público Brasileiro TESOURO NACIONAL</p>	<b>Relatório Resumido de Execução Orçamentária</b>
	<b>Prefeitura Municipal de Sertãozinho - SP (Poder Executivo)</b>
	<b>Orçamentos Fiscal e da Seguridade Social</b>
	<b>CNPJ:</b>
	<b>Exercício: 2023</b>
	<b>Período de referência: 3º bimestre</b>

Função/Subfunção - Intra	Execução da Despesa - Intra										
	DOTAÇÃO INICIAL	DOTAÇÃO ATUALIZADA (a)	DESPESAS EMPENHADAS NO BIMESTRE	DESPESAS EMPENHADAS ATÉ O BIMESTRE (b)	% (b/III b)	SALDO (c) = (a-b)	DESPESAS LIQUIDADAS NO BIMESTRE	DESPESAS LIQUIDADAS ATÉ O BIMESTRE (d)	% (d/III d)	SALDO (e) = (a-d)	INSCRITAS EM RESTOS A PAGAR NÃO PROCESSADOS (f)
Desporto e Lazer	237.959,00	237.959,00	41.473,76	122.756,96	0,03	115.202,04	41.473,76	122.756,96	0,04	115.202,04	
Desporto de Rendimento											
Desporto Comunitário	92.584,00	92.584,00	19.491,89	57.810,35	0,01	34.773,65	19.491,89	57.810,35	0,02	34.773,65	
Lazer	87.739,00	87.739,00	21.981,87	64.946,61	0,01	22.792,39	21.981,87	64.946,61	0,02	22.792,39	
FU27 - Administração Geral	57.636,00	57.636,00				57.636,00				57.636,00	
FU27 - Demais Subfunções											
Encargos Especiais											
Refinanciamento da Dívida Interna											
Refinanciamento da Dívida Externa											
Serviço da Dívida Interna											
Serviço da Dívida Externa											
Transferências											
Outros Encargos Especiais											
Transferências para a Educação Básica											
FU28 - Demais Subfunções											
Reserva de Contingência											



 Sistema de Informações Contábeis e Fiscais do Setor Público Brasileiro <b>TESOURO NACIONAL</b>	<b>Relatório Resumido de Execução Orçamentária</b>
	<b>Prefeitura Municipal de Sertãozinho - SP (Poder Executivo)</b>
	<b>Orçamentos Fiscal e da Seguridade Social</b>
	<b>CNPJ:</b>
	<b>Exercício: 2023</b>
	<b>Período de referência: 3º bimestre</b>


**RREO-Anexo 02 | Tabela 2.0 - Demonstrativo da Execução das Despesas por Função/Subfunção**

Notas Explicativas	Valores
Notas Explicativas	30/06/2023
Notas Explicativas	-

<p>Sistema de Informações Contábeis e Fiscais do Setor Público Brasileiro</p> <p>TESOURO NACIONAL</p>	<b>Relatório Resumido de Execução Orçamentária</b>
	<b>Prefeitura Municipal de Sertãozinho - SP (Poder Executivo)</b>
	<b>Orçamentos Fiscal e da Seguridade Social</b>
	<b>CNPJ:</b>
	<b>Exercício: 2023</b>
<b>Período de referência: 3º bimestre</b>	

RREO-Anexo 03 | Tabela 3.2 - Demonstrativo da Receita Corrente Líquida - Municípios

Demonstrativo da Receita Corrente Líquida	Evolução da Receita Corrente Líquida												TOTAL (ÚLTIMOS 12 MESES)	PREVISÃO ATUALIZADA 2023
	EVOLUÇÃO DA RECEITA REALIZADA NOS ÚLTIMOS 12 MESES													
	<MR-11>	<MR-10>	<MR-9>	<MR-8>	<MR-7>	<MR-6>	<MR-5>	<MR-4>	<MR-3>	<MR-2>	<MR-1>	<MR>		
<b>RECEITAS CORRENTES (I)</b>	63.432.334,45	64.707.540,47	52.567.159,12	57.574.780,41	57.887.580,86	80.417.811,66	76.229.176,42	62.597.956,86	77.200.902,87	61.831.793,66	82.769.946,68	61.743.197,28	818.960.180,94	761.849.396,05
Impostos, Taxas e Contribuições de Melhoria	12.550.429,27	13.486.471,50	12.891.376,85	12.701.884,25	13.186.247,53	16.755.761,11	9.998.424,97	13.167.522,10	31.520.761,43	19.559.044,83	17.096.806,21	14.094.255,49	167.027.964,54	183.548.537,00
IPTU	3.417.247,16	3.470.873,25	3.379.885,37	3.292.816,15	3.306.581,49	4.649.885,60	1.551.978,64	3.975.043,04	16.072.830,99	5.362.733,80	5.304.624,04	3.648.725,26	57.423.022,79	60.075.086,00
ISS	5.409.537,67	6.161.950,03	5.830.213,47	5.354.889,39	5.234.740,31	6.115.839,51	5.673.491,90	5.584.034,59	7.116.051,62	9.253.879,63	6.288.460,85	6.118.197,99	74.141.287,16	67.748.551,00
ITBI	708.963,76	729.707,85	606.307,55	1.089.685,65	796.432,23	1.141.398,49	604.959,14	596.484,78	863.536,91	903.081,10	892.299,76	641.897,61	9.573.754,83	9.249.772,00
IRRF	1.623.875,75	1.622.723,06	1.692.920,37	1.638.973,67	2.498.044,37	2.873.667,20	1.260.866,88	1.310.326,07	1.671.901,76	1.609.365,38	2.469.281,47	2.166.482,19	22.438.428,17	21.211.323,00
Outros Impostos, Taxas e Contribuições de Melhoria	1.390.804,73	1.500.217,31	1.382.249,09	1.325.499,39	1.351.449,13	1.974.970,31	907.130,41	1.721.633,62	5.796.440,15	2.439.984,02	2.142.140,09	1.518.952,44	23.451.471,59	25.261.805,00
Contribuições	2.282.859,37	2.295.319,55	2.275.419,65	2.253.802,04	2.402.124,84	3.766.171,74	2.364.927,90	2.354.452,82	2.284.231,90	2.432.126,23	2.463.797,79	2.546.347,17	29.711.581,00	31.856.395,92
Receita Patrimonial	3.008.624,52	7.833.975,58	2.569.319,54	2.491.557,40	3.215.127,18	10.276.823,19	6.564.601,59	5.496.548,70	2.792.210,03	6.096.887,46	14.082.081,42	5.779.637,29	70.207.393,90	21.949.000,00
Rendimentos de Aplicação Financeira	2.877.256,20	7.708.072,90	2.445.701,39	2.362.358,79	3.090.706,49	10.149.916,15	6.548.396,41	5.366.124,10	2.777.432,89	6.078.954,75	14.030.227,95	5.766.380,76	69.201.528,78	20.540.000,00
Outras Receitas Patrimoniais	131.368,32	125.902,68	123.618,15	129.198,61	124.420,69	126.907,04	16.205,18	130.424,60	14.777,14	17.932,71	51.853,47	13.256,53	1.005.865,12	1.409.000,00
Receita Agropecuária	0,00	0,00	0,00	0,00	0,00	0,00	0,00	0,00	0,00	0,00	0,00	0,00	0,00	0,00
Receita Industrial	0,00	0,00	0,00	0,00	0,00	0,00	0,00	0,00	0,00	0,00	0,00	0,00	0,00	0,00
Receita de Serviços	4.160.020,08	3.479.294,51	3.445.815,79	3.426.769,41	3.507.035,25	4.985.303,92	3.726.080,42	3.335.303,04	3.782.527,02	3.938.058,35	4.094.696,04	4.106.539,36	45.987.443,19	51.960.000,00
Transferências Correntes	60.969.409,92	37.064.219,21	30.737.722,71	36.086.191,89	34.860.425,95	42.575.701,74	52.464.257,02	37.806.365,39	36.296.040,19	29.475.593,61	44.194.627,33	34.697.234,97	477.247.799,83	466.608.081,00
Cota-Parte do FPM	8.530.204,67	6.197.855,41	5.707.959,69	5.430.922,00	6.825.680,33	10.605.738,53	6.882.102,59	9.174.698,48	5.612.576,81	6.416.926,59	7.133.444,09	6.662.593,30	85.180.471,48	81.484.000,00
Cota-Parte do ICMS	12.720.676,47	15.069.544,70	11.241.271,57	11.985.646,55	12.863.235,00	12.486.876,75	14.214.014,32	10.654.255,96	11.346.336,95	8.221.256,75	16.788.903,74	10.455.538,97	147.937.356,73	166.183.000,00
Cota-Parte do IPVA	1.490.109,96	1.497.105,25	1.450.388,94	1.215.769,86	1.185.975,99	1.501.560,39	14.675.767,31	5.062.682,51	4.965.615,93	3.669.827,50	3.914.944,45	1.324.263,55	41.954.011,64	36.031.000,00
Cota-Parte do ITR	9.257,17	12.833,92	175.191,26	1.730.190,08	58.729,33	70.673,18	96.079,91	8.872,54	9.749,57	13.333,50	9.248,57	9.679,10	2.203.888,13	1.700.000,00
Transferências de LC nº 61/1989	73.457,94	51.208,62	77.452,58	83.101,68	57.793,34	74.656,53	76.138,80	57.987,26	58.923,95	69.710,17	64.333,56	72.917,09	817.681,50	897.000,00
Transferências do FUNDEB	7.642.035,51	9.029.356,64	6.827.438,92	7.754.084,34	7.943.008,14	9.680.881,52	11.856.279,66	8.380.248,84	7.763.972,15	5.957.266,50	10.788.548,86	6.615.060,51	100.238.179,59	110.000.000,00
Outras Transferências Correntes	30.503.668,00	5.216.514,67	5.258.030,75	7.886.477,40	6.126.003,72	8.155.514,84	4.683.874,44	4.467.631,80	6.538.866,03	5.127.272,60	5.495.204,06	9.557.192,45	99.016.250,76	70.313.081,00
Outras Receitas Correntes	450.991,29	549.260,12	647.505,58	614.595,42	716.620,21	2.058.499,96	1.090.884,52	417.764,91	545.132,40	330.083,18	837.937,89	519.183,00	8.778.008,48	5.893.382,13
<b>DEDUÇÕES (II)</b>	6.154.915,43	11.335.239,62	5.323.594,14	5.885.545,95	7.011.628,99	15.367.536,22	13.061.799,06	10.012.143,85	6.132.268,42	9.300.865,21	19.119.184,86	8.893.589,49	117.598.311,24	81.578.395,99
Contrib. do Servidor para o Plano de Previdência	1.566.832,10	1.675.336,86	1.550.124,04	1.530.971,05	1.650.449,48	2.996.161,67	1.540.874,44	1.534.221,87	1.550.452,57	1.578.297,18	1.666.509,62	1.729.077,02	20.469.307,90	22.689.395,92
Compensações Financ. entre Regimes Previdência	121.124,88	117.296,18	117.296,18	114.670,23	255.670,41	434.114,91	104.293,30	104.293,30	110.169,54	110.169,54	539.539,16	238.187,87	2.367.104,32	966.000,07
Rendimentos de Aplicações de Recursos Previdenciários	521.172,12	5.078.864,22	37.558,11	36.790,73	890.227,39	7.535.530,12	4.227.810,80	3.381.931,77	73.006,13	3.933.981,62	11.330.961,27	3.221.328,26	40.269.152,54	2.050.000,00
Dedução de Receita para Formação do FUNDEB	3.945.786,33	4.563.669,53	3.618.615,81	4.203.123,94	4.215.281,71	4.401.729,52	7.188.820,52	4.991.696,91	4.398.640,18	3.678.210,88	5.582.174,81	3.704.996,34	54.492.746,48	55.879.000,00
<b>RECEITA CORRENTE LÍQUIDA (III) = (I - II)</b>	77.277.419,02	53.372.300,85	47.243.564,98	51.689.234,46	50.875.951,87	65.050.275,44	63.167.377,36	52.585.813,11	71.068.634,55	52.530.928,45	63.650.761,82	52.849.607,79	701.361.869,70	680.271.000,06
(-) Transferências obrigatórias da União relativas às emendas individuais (art. 166-A, § 1º, da CF) (IV)	250.000,00	0,00	0,00	0,00	0,00	0,00	0,00	0,00	0,00	0,00	0,00	0,00	4.214.604,00	0,00
<b>RECEITA CORRENTE LÍQUIDA AJUSTADA PARA CÁLCULO DOS LIMITES DE ENDIVIDAMENTO (V) = (III - IV)</b>	77.027.419,02	53.372.300,85	47.243.564,98	51.689.234,46	50.875.951,87	65.050.275,44	63.167.377,36	52.585.813,11	71.068.634,55	52.530.928,45	63.650.761,82	52.849.607,79	697.147.265,70	680.271.000,06
(-) Transferências obrigatórias da União relativas às emendas de bancada (art. 166, § 16, da CF) e ao vencimento dos agentes comunitários de saúde e de combate às endemias (CF, art. 198, §1º) (VI)	873.058,00	155.136,00	169.680,00	155.136,00	155.136,00	310.272,00	166.656,00	67.704,00	265.608,00	166.656,00	70.817,60	168.960,00	2.724.819,60	0,00
<b>RECEITA CORRENTE LÍQUIDA AJUSTADA PARA CÁLCULO DOS LIMITES DA DESPESA COM PESSOAL (VII) = (V - VI)</b>	76.154.361,02	53.217.164,85	47.073.884,98	51.534.098,46	50.720.815,87	64.740.003,44	63.000.721,36	52.518.109,11	70.803.026,55	52.364.272,45	63.579.944,22	48.716.043,79	694.422.446,10	680.271.000,06


 Sistema de Informações Contábeis e Fiscais do Setor Público Brasileiro <b>TESOURO NACIONAL</b>	<b>Relatório Resumido de Execução Orçamentária</b>
	<b>Prefeitura Municipal de Sertãozinho - SP (Poder Executivo)</b>
	<b>Orçamentos Fiscal e da Seguridade Social</b>
	<b>CNPJ:</b>
	<b>Exercício: 2023</b>
	<b>Período de referência: 3º bimestre</b>

**RREO-Anexo 03 | Tabela 3.2 - Demonstrativo da Receita Corrente Líquida - Municípios**

Notas Explicativas	Valores
	30/06/2023
Notas Explicativas	-
Notas Explicativas	-


**RREO-Anexo 04 | Tabela 4 - Demonstrativo das Receitas e Despesas Previdenciárias**

Receitas Previdenciárias - RPPS - Fundo em Capitalização (Plano Previdenciário)	Execução da Receita	
	PREVISÃO ATUALIZADA (a)	RECEITAS REALIZADAS ATÉ O BIMESTRE (b)
<b>Receitas</b>	-	-
<b>RECEITAS CORRENTES (I)</b>	83.024.793,38	60.780.090,42
Receita de Contribuições dos Segurados	22.407.000,00	9.461.652,39
Ativo	21.600.000,00	9.055.331,50
Inativo	792.000,00	397.911,46
Pensionista	15.000,00	8.409,43
Receita de Contribuições Patronais	56.554.331,80	23.390.824,06
Ativo	56.554.331,80	23.390.824,06
Inativo		
Pensionista		
Receita Patrimonial	2.120.000,00	26.209.339,85
Receitas Imobiliárias		
Receitas de Valores Mobiliários	2.120.000,00	26.209.339,85
Outras Receitas Patrimoniais		
Receita de Serviços		
Outras Receitas Correntes	1.943.461,58	1.718.274,12
Compensação Financeira entre os Regimes	1.002.461,58	1.213.574,39
Receita de Aportes Periódicos para Amortização de Déficit Atuarial do RPPS (II)		
Demais Receitas Correntes	941.000,00	504.699,73
<b>RECEITAS DE CAPITAL (III)</b>		
Alienação de Bens, Direitos e Ativos		
Amortização de Empréstimos		
Outras Receitas de Capital		
<b>TOTAL DAS RECEITAS DO FUNDO EM CAPITALIZAÇÃO (IV) = (I + III - II)</b>	<b>83.024.793,38</b>	<b>60.780.090,42</b>

 Sistema de Informações Contábeis e Fiscais do Setor Público Brasileiro TESOURO NACIONAL	<b>Relatório Resumido de Execução Orçamentária</b>
	<b>Prefeitura Municipal de Sertãozinho - SP (Poder Executivo)</b>
	<b>Orçamentos Fiscal e da Seguridade Social</b>
	<b>CNPJ:</b>
	<b>Exercício: 2023</b>
	<b>Período de referência: 3º bimestre</b>

**RREO-Anexo 04 | Tabela 4 - Demonstrativo das Receitas e Despesas Previdenciárias**

Despesas Previdenciárias - RPPS - Fundo em Capitalização (Plano Previdenciário)	Execução da Despesa				
	DOTAÇÃO ATUALIZADA (c)	DESPESAS EMPENHADAS ATÉ O BIMESTRE (d)	DESPESAS LIQUIDADAS ATÉ O BIMESTRE (e)	DESPESAS PAGAS ATÉ O BIMESTRE (f)	INSCRITAS EM RESTOS A PAGAR NÃO PROCESSADOS NO EXERCÍCIO (g)
<b>Despesas</b>	-	-	-	-	-
Benefícios	70.000.000,00	30.496.859,52	30.485.240,19	30.485.240,19	
Aposentadorias	62.000.000,00	27.422.277,08	27.415.418,72	27.415.418,72	
Pensões por Morte	8.000.000,00	3.074.582,44	3.069.821,47	3.069.821,47	
Outras Despesas Previdenciárias	3.500.000,00	1.449.888,89	1.411.274,41	1.389.436,12	
Compensação Financeira entre os Regimes	100.000,00	18.241,33	18.241,33	2.095,80	
Demais Despesas Previdenciárias	3.400.000,00	1.431.647,56	1.393.033,08	1.387.340,32	
<b>TOTAL DAS DESPESAS DO FUNDO EM CAPITALIZAÇÃO (V)</b>	<b>73.500.000,00</b>	<b>31.946.748,41</b>	<b>31.896.514,60</b>	<b>31.874.676,31</b>	
<b>RESULTADO PREVIDENCIÁRIO - FUNDO EM CAPITALIZAÇÃO (VI) = (IV - V)</b>	<b>9.524.793,38</b>	<b>28.833.342,01</b>	<b>28.883.575,82</b>	<b>28.905.414,11</b>	

 Sistema de Informações Contábeis e Fiscais do Setor Público Brasileiro <b>TESOURO NACIONAL</b>	<b>Relatório Resumido de Execução Orçamentária</b>
	<b>Prefeitura Municipal de Sertãozinho - SP (Poder Executivo)</b>
	<b>Orçamentos Fiscal e da Seguridade Social</b>
	<b>CNPJ:</b>
	<b>Exercício: 2023</b>
	<b>Período de referência: 3º bimestre</b>

**RREO-Anexo 04 | Tabela 4 - Demonstrativo das Receitas e Despesas Previdenciárias**

Recursos RPPS Arrecadados em Exercícios Anteriores	Previsão Orçamentária
<b>Recursos RPPS Arrecadados em Exercícios Anteriores</b>	<b>PREVISÃO ORÇAMENTÁRIA</b>
VALOR	-
	0,00

**RREO-Anexo 04 | Tabela 4 - Demonstrativo das Receitas e Despesas Previdenciárias**

Reserva Orçamentária do RPPS	Previsão Orçamentária
<b>Reserva Orçamentária do RPPS</b>	<b>PREVISÃO ORÇAMENTÁRIA</b>
VALOR	-
	6.100.000,00

**RREO-Anexo 04 | Tabela 4 - Demonstrativo das Receitas e Despesas Previdenciárias**

Aportes de Recursos para o Fundo em Capitalização do RPPS	Aportes de Recursos
<b>Aportes de Recursos para o Fundo em Capitalização do RPPS</b>	<b>APORTES REALIZADOS</b>
Plano de Amortização - Contribuição Patronal Suplementar	-
Plano de Amortização - Aporte Periódico de Valores Predefinidos	12.193.158,02
Outros Aportes para o RPPS	
Recursos para Cobertura de Déficit Financeiro	


**RREO-Anexo 04 | Tabela 4 - Demonstrativo das Receitas e Despesas Previdenciárias**

Bens e Direitos do RPPS ( Fundo em Capitalização)	Período de Referência
<b>Bens e Direitos do RPPS ( Fundo em Capitalização)</b>	<b>SALDO ATUAL</b>
Caixa e Equivalentes de Caixa	-
Investimentos e Aplicações	1.155.857,67
Outros Bens e Direitos	550.662.411,69
	0,00

**RREO-Anexo 04 | Tabela 4 - Demonstrativo das Receitas e Despesas Previdenciárias**


Receitas Previdenciárias - RPPS - Fundo em Repartição (Plano Financeiro)	Execução da Receita	
	PREVISÃO ATUALIZADA (a)	RECEITAS REALIZADAS ATÉ O BIMESTRE (b)
<b>Receitas</b>	-	-
<b>RECEITAS CORRENTES (VII)</b>		
Receita de Contribuições dos Segurados		
Ativo		
Inativo		
Pensionista		
Receita de Contribuições Patronais		
Ativo		
Inativo		
Pensionista		
Receita Patrimonial		
Receitas Imobiliárias		
Receitas de Valores Mobiliários		
Outras Receitas Patrimoniais		
Receita de Serviços		
Outras Receitas Correntes		
Compensação Financeira entre os Regimes		
Demais Receitas Correntes		
<b>RECEITAS DE CAPITAL (VIII)</b>		
Alienação de Bens, Direitos e Ativos		
Amortização de Empréstimos		
Outras Receitas de Capital		
<b>TOTAL DAS RECEITAS DO FUNDO EM REPARTIÇÃO (IX) = (VII + VIII)</b>		



 <p>Sistema de Informações Contábeis e Fiscais do Setor Público Brasileiro TESOURO NACIONAL</p>	<b>Relatório Resumido de Execução Orçamentária</b>
	<b>Prefeitura Municipal de Sertãozinho - SP (Poder Executivo)</b>
	<b>Orçamentos Fiscal e da Seguridade Social</b>
	<b>CNPJ:</b>
	<b>Exercício: 2023</b>
	<b>Período de referência: 3º bimestre</b>

## RREO-Anexo 04 | Tabela 4 - Demonstrativo das Receitas e Despesas Previdenciárias

Despesas Previdenciárias - RPPS - Fundo em Repartição (Plano Financeiro)	Execução da Despesa				INSCRITAS EM RESTOS A PAGAR NÃO PROCESSADOS NO EXERCÍCIO (g)
	DOTAÇÃO ATUALIZADA (c)	DESPESAS EMPENHADAS ATÉ O BIMESTRE (d)	DESPESAS LIQUIDADAS ATÉ O BIMESTRE (e)	DESPESAS PAGAS ATÉ O BIMESTRE (f)	
<b>Despesas</b>	-	-	-	-	-
Benefícios					
Aposentadorias					
Pensões por Morte					
Outras Despesas Previdenciárias					
Compensação Financeira entre os Regimes					
Demais Despesas Previdenciárias					
<b>TOTAL DAS DESPESAS DO FUNDO EM REPARTIÇÃO (X)</b>					
<b>RESULTADO PREVIDENCIÁRIO - FUNDO EM REPARTIÇÃO (XI) = (IX - X)</b>					

 Sistema de Informações Contábeis e Fiscais do Setor Público Brasileiro <b>TESOURO NACIONAL</b>	<b>Relatório Resumido de Execução Orçamentária</b>
	<b>Prefeitura Municipal de Sertãozinho - SP (Poder Executivo)</b>
	<b>Orçamentos Fiscal e da Seguridade Social</b>
	<b>CNPJ:</b>
	<b>Exercício: 2023</b>
	<b>Período de referência: 3º bimestre</b>

**RREO-Anexo 04 | Tabela 4 - Demonstrativo das Receitas e Despesas Previdenciárias**

Aportes de Recursos para o Fundo em Repartição do RPPS	Aportes de Recursos
	APORTES REALIZADOS
<b>Aportes de Recursos para o Fundo em Repartição do RPPS</b>	-
Recursos para Cobertura de Insuficiências Financeiras	
Recursos para Formação de Reserva	


**RREO-Anexo 04 | Tabela 4 - Demonstrativo das Receitas e Despesas Previdenciárias**

Bens e Direitos do RPPS ( Fundo em Repartição)	Período de Referência
	SALDO ATUAL
<b>Bens e Direitos do RPPS ( Fundo em Repartição)</b>	-
Caixa e Equivalentes de Caixa	
Investimentos e Aplicações	
Outros Bens e Direitos	

**RREO-Anexo 04 | Tabela 4 - Demonstrativo das Receitas e Despesas Previdenciárias**


Receitas da Administração - RPPS	Execução da Receita	
	PREVISÃO ATUALIZADA (a)	RECEITAS REALIZADAS ATÉ O BIMESTRE (b)
<b>Receitas da Administração - RPPS</b>	-	-
RECEITAS CORRENTES		
TOTAL DAS RECEITAS DA ADMINISTRAÇÃO RPPS - (XII)		



 <p>Sistema de Informações Contábeis e Fiscais do Setor Público Brasileiro TESOURO NACIONAL</p>	<b>Relatório Resumido de Execução Orçamentária</b>
	<b>Prefeitura Municipal de Sertãozinho - SP (Poder Executivo)</b>
	<b>Orçamentos Fiscal e da Seguridade Social</b>
	<b>CNPJ:</b>
	<b>Exercício: 2023</b>
	<b>Período de referência: 3º bimestre</b>

**RREO-Anexo 04 | Tabela 4 - Demonstrativo das Receitas e Despesas Previdenciárias**

Despesas da Administração - RPPS	Execução da Despesa				
	DOTAÇÃO ATUALIZADA (c)	DESPESAS EMPENHADAS ATÉ O BIMESTRE (d)	DESPESAS LIQUIDADAS ATÉ O BIMESTRE (e)	DESPESAS PAGAS ATÉ O BIMESTRE (f)	INSCRITAS EM RESTOS A PAGAR NÃO PROCESSADOS NO EXERCÍCIO (g)
<b>Despesas da Administração - RPPS</b>	-	-	-	-	-
DESPESAS CORRENTES (XIII)	3.335.000,00	1.128.984,99	987.170,79	964.327,25	
Pessoal e Encargos Sociais	2.189.400,00	730.026,61	730.026,61	725.600,12	
Demais Despesas Correntes	1.145.600,00	398.958,38	257.144,18	238.727,13	
DESPESAS DE CAPITAL (XIV)	1.565.000,00	1.817,00	1.817,00	1.817,00	
TOTAL DAS DESPESAS DA ADMINISTRAÇÃO RPPS (XV) = (XIII + XIV)	4.900.000,00	1.130.801,99	988.987,79	966.144,25	
RESULTADO DA ADMINISTRAÇÃO RPPS (XVI) = (XII - XV)	-4.900.000,00	-1.130.801,99	-988.987,79	-966.144,25	

 Sistema de Informações Contábeis e Fiscais do Setor Público Brasileiro <b>TESOURO NACIONAL</b>	<b>Relatório Resumido de Execução Orçamentária</b>
	<b>Prefeitura Municipal de Sertãozinho - SP (Poder Executivo)</b>
	<b>Orçamentos Fiscal e da Seguridade Social</b>
	<b>CNPJ:</b>
	<b>Exercício: 2023</b>
	<b>Período de referência: 3º bimestre</b>


**RREO-Anexo 04 | Tabela 4 - Demonstrativo das Receitas e Despesas Previdenciárias**

Bens e Direitos - Administração do RPPS	Período de Referência
	SALDO ATUAL
<b>Bens e Direitos - Administração do RPPS</b>	-
Caixa e Equivalentes de Caixa	
Investimentos e Aplicações	
Outros Bens e Direitos	

**RREO-Anexo 04 | Tabela 4 - Demonstrativo das Receitas e Despesas Previdenciárias**

Receitas Previdenciárias (Benefícios Mantidos Pelo Tesouro)	Execução da Receita	
	PREVISÃO ATUALIZADA (a)	RECEITAS REALIZADAS ATÉ O BIMESTRE (b)
<b>Receitas Previdenciárias (Benefícios Mantidos Pelo Tesouro)</b>	-	-
Contribuições dos Servidores		
Demais Receitas Previdenciárias		
<b>TOTAL DAS RECEITAS (BENEFÍCIOS MANTIDOS PELO TESOURO) (XVII)</b>		



 <p>Sistema de Informações Contábeis e Fiscais do Setor Público Brasileiro</p> <p>TESOURO NACIONAL</p>	<b>Relatório Resumido de Execução Orçamentária</b>
	<b>Prefeitura Municipal de Sertãozinho - SP (Poder Executivo)</b>
	<b>Orçamentos Fiscal e da Seguridade Social</b>
	<b>CNPJ:</b>
	<b>Exercício: 2023</b>
	<b>Período de referência: 3º bimestre</b>

**RREO-Anexo 04 | Tabela 4 - Demonstrativo das Receitas e Despesas Previdenciárias**

Despesas Previdenciárias (Benefícios Mantidos Pelo Tesouro)	Execução da Despesa				INSCRITAS EM RESTOS A PAGAR NÃO PROCESSADOS NO EXERCÍCIO (g)
	DOTAÇÃO ATUALIZADA (c)	DESPESAS EMPENHADAS ATÉ O BIMESTRE (d)	DESPESAS LIQUIDADAS ATÉ O BIMESTRE (e)	DESPESAS PAGAS ATÉ O BIMESTRE (f)	
<b>Despesas Previdenciárias (Benefícios Mantidos Pelo Tesouro)</b>	-	-	-	-	-
Aposentadorias					
Pensões					
Outras Despesas Previdenciárias					
TOTAL DAS DESPESAS (BENEFÍCIOS MANTIDOS PELO TESOURO) (XVIII)					
RESULTADO DOS BENEFÍCIOS MANTIDOS PELO TESOURO (XIX) = (XVII - XVIII)					

<p><b>siconfi</b> Sistema de Informações Contábeis e Fiscais do Setor Público Brasileiro <b>TESOURO NACIONAL</b></p>	<b>Relatório Resumido de Execução Orçamentária</b>
	<b>Prefeitura Municipal de Sertãozinho - SP (Poder Executivo)</b>
	<b>Orçamentos Fiscal e da Seguridade Social</b>
	<b>CNPJ:</b>
	<b>Exercício: 2023</b>
	<b>Período de referência: 3º bimestre</b>


**RREO-Anexo 04 | Tabela 4 - Demonstrativo das Receitas e Despesas Previdenciárias**

Notas Explicativas	Valores
	30/06/2023
Notas Explicativas	-
Notas Explicativas	-

**RREO-Anexo 06 | Tabela 6.3 - Demonstrativo dos Resultados Primário e Nominal - Municípios**

Cálculo Acima da Linha - Receitas Primárias	Receita Orçamentária	
	PREVISÃO ATUALIZADA	Até o Bimestre / 2023
		RECEITAS REALIZADAS (a)
<b>Cálculo Acima da Linha - Receitas Primárias</b>	-	-
RECEITAS CORRENTES (EXCETO FONTES RPPS) (I)	682.500.000,00	355.994.907,98
Impostos, Taxas e Contribuições de Melhoria	183.546.537,00	105.456.815,03
IPTU	60.075.086,00	35.905.933,77
ISS	67.748.551,00	40.034.116,58
ITBI	9.249.772,00	4.502.259,30
IRRF	21.211.323,00	10.488.223,75
Outros Impostos, Taxas e Contribuições de Melhoria	25.261.805,00	14.526.281,63
Contribuições	9.167.000,00	4.826.451,11
Receita Patrimonial	19.829.000,00	14.602.626,64
Aplicações Financeiras (II)	18.490.000,00	14.398.497,01
Outras Receitas Patrimoniais	1.339.000,00	204.129,63
Transferências Correntes	410.729.081,00	205.409.578,87
Cota-Parte do FPM	66.567.200,00	33.505.855,86
Cota-Parte do ICMS	132.946.400,00	57.344.244,67
Cota-Parte do IPVA	28.824.800,00	26.890.481,18
Cota-Parte do ITR	1.360.000,00	117.570,61
Transferências da LC nº 61/1989	717.600,00	320.008,65
Transferências do FUNDEB	110.000.000,00	51.361.376,52
Outras Transferências Correntes	70.313.081,00	35.870.041,38
Demais Receitas Correntes	59.228.382,00	25.699.436,33
Outras Receitas Financeiras (III)		
Receitas Correntes Restantes	59.228.382,00	25.699.436,33
RECEITAS PRIMÁRIAS CORRENTES (EXCETO FONTES RPPS) (IV) = (I - (II + III))	664.010.000,00	341.596.410,97
RECEITAS PRIMÁRIAS CORRENTES (COM FONTES RPPS) (V)	80.974.793,38	34.611.070,57
RECEITAS NÃO PRIMÁRIAS CORRENTES (COM FONTES RPPS) (VI)	2.050.000,00	26.169.019,85
RECEITAS DE CAPITAL (EXCETO FONTES RPPS) (VII)	87.000.000,00	6.152.743,58
Operações de Crédito (VIII)	60.000.000,00	
Amortização de Empréstimos (IX)		
Alienação de Bens	500.000,00	110.249,11
Receitas de Alienação de Investimentos Temporários (X)		46.407,04
Receitas de Alienação de Investimentos Permanentes (XI)		
Outras Alienações de Bens	500.000,00	63.842,07
Transferências de Capital	25.500.000,00	5.371.689,12
Convênios	11.318.185,00	3.381.313,20
Outras Transferências de Capital	14.181.815,00	1.990.375,92
Outras Receitas de Capital	1.000.000,00	670.805,35
Outras Receitas de Capital Não Primárias (XII)		
Outras Receitas de Capital Primárias	1.000.000,00	670.805,35
RECEITAS PRIMÁRIAS DE CAPITAL (EXCETO FONTES RPPS) (XIII) = (VII - (VIII + IX + X + XI + XII))	27.000.000,00	6.106.336,54
RECEITAS PRIMÁRIAS DE CAPITAL (COM FONTES RPPS) (XIV)		
RECEITAS NÃO PRIMÁRIAS DE CAPITAL (COM FONTES RPPS) (XV)		
RECEITA PRIMÁRIA TOTAL (XVI) = (IV + V + XIII + XIV)	771.984.793,38	382.313.818,08
RECEITA PRIMÁRIA TOTAL (EXCETO FONTES RPPS) (XVII) = (IV + XIII)	691.010.000,00	347.702.747,51



 <p>Sistema de Informações Contábeis e Fiscais do Setor Público Brasileiro</p> <p>TESOURO NACIONAL</p>	<b>Relatório Resumido de Execução Orçamentária</b>
	<b>Prefeitura Municipal de Sertãozinho - SP (Poder Executivo)</b>
	<b>Orçamentos Fiscal e da Seguridade Social</b>
	<b>CNPJ:</b>
	<b>Exercício: 2023</b>
	<b>Período de referência: 3º bimestre</b>

**RREO-Anexo 06 | Tabela 6.3 - Demonstrativo dos Resultados Primário e Nominal - Municípios**

Cálculo Acima da Linha - Despesas Primárias	Despesa Orçamentária							
	DOTAÇÃO ATUALIZADA	Até o Bimestre / 2023					RESTOS A PAGAR NÃO PROCESSADOS	
		DESPESAS EMPENHADAS	DESPESAS LIQUIDADAS	DESPESAS PAGAS (a)	RESTOS A PAGAR PROCESSADOS PAGOS (b)	LIQUIDADOS	PAGOS (c)	
<b>Cálculo Acima da Linha - Despesas Primárias</b>	-	-	-	-	-	-	-	-
DESPESAS CORRENTES (EXCETO FONTES RPPS) (XVIII)	683.749.600,95	386.877.579,95	289.606.859,67	269.830.909,30	13.461.366,27	23.328.410,87	22.971.790,11	
Pessoal e Encargos Sociais	287.071.457,00	130.091.725,85	130.091.725,85	123.936.755,28	4.774.981,36			
Juros e Encargos da Dívida (XIX)	4.840.000,00	1.807.281,95	1.807.281,95	1.807.281,95				
Outras Despesas Correntes	391.838.143,95	254.978.572,15	157.707.851,87	144.086.872,07	8.686.384,91	23.328.410,87	22.971.790,11	
DESPESAS PRIMÁRIAS CORRENTES (EXCETO FONTES RPPS) (XX) = (XVIII - XIX)	678.909.600,95	385.070.298,00	287.799.577,72	268.023.627,35	13.461.366,27	23.328.410,87	22.971.790,11	
DESPESAS PRIMÁRIAS CORRENTES (COM FONTES RPPS) (XXI)	76.835.000,00	33.075.733,40	32.883.685,39	32.839.003,56	4.599.694,34	7.229,89	7.229,89	
DESPESAS NÃO PRIMÁRIAS CORRENTES (COM FONTES RPPS) (XXII)								
DESPESAS DE CAPITAL (EXCETO FONTES RPPS) (XXIII)	134.218.535,89	28.475.776,09	8.926.139,85	8.870.937,85	6.729.005,93	10.968.413,46	10.968.413,46	
Investimentos	126.918.535,89	25.551.584,89	6.001.948,65	5.946.746,65	6.729.005,93	10.968.413,46	10.968.413,46	
Inversões Financeiras								
Concessão de Empréstimos e Financiamentos (XXIV)								
Aquisição de Título de Capital já Integralizado (XXV)								
Aquisição de Título de Crédito (XXVI)								
Demais Inversões Financeiras								
Amortização da Dívida (XXVII)	7.300.000,00	2.924.191,20	2.924.191,20	2.924.191,20				
DESPESAS PRIMÁRIAS DE CAPITAL (EXCETO FONTES RPPS) (XXVIII) = (XXIII - (XXIV + XXV + XXVI + XXVII))	126.918.535,89	25.551.584,89	6.001.948,65	5.946.746,65	6.729.005,93	10.968.413,46	10.968.413,46	
RESERVA DE CONTINGÊNCIA (XXIX)	739.990,08							
DESPESAS PRIMÁRIAS DE CAPITAL (COM FONTES RPPS) (XXX)	1.565.000,00	1.817,00	1.817,00	1.817,00		7.608,60	7.608,60	
DESPESAS NÃO PRIMÁRIAS DE CAPITAL (COM FONTES RPPS) (XXXI)								
DESPESA PRIMÁRIA TOTAL (XXXII) = (XX + XXI + XXVIII + XXIX + XXX)	884.968.126,92	443.699.433,29	326.687.028,76	306.811.194,56	24.790.066,54	34.311.662,82	33.955.042,06	
DESPESA PRIMÁRIA TOTAL (EXCETO FONTES RPPS) (XXXIII) = (XX + XXVIII + XXIX)	806.568.126,92	410.621.882,89	293.801.526,37	273.970.374,00	20.190.372,20	34.296.824,33	33.940.203,57	

<p><b>siconfi</b> Sistema de Informações Contábeis e Fiscais do Setor Público Brasileiro <b>TESOURO NACIONAL</b></p>	<b>Relatório Resumido de Execução Orçamentária</b>
	<b>Prefeitura Municipal de Sertãozinho - SP (Poder Executivo)</b>
	<b>Orçamentos Fiscal e da Seguridade Social</b>
	<b>CNPJ:</b>
	<b>Exercício: 2023</b>
	<b>Período de referência: 3º bimestre</b>

**RREO-Anexo 06 | Tabela 6.3 - Demonstrativo dos Resultados Primário e Nominal - Municípios**

Resultado Primário - Acima da Linha	Até o Bimestre / 2023
	VALOR
<b>Resultado Primário - Acima da Linha</b>	-
RESULTADO PRIMÁRIO (COM RPPS) - Acima da Linha (XXXIV) = (XVIa - (XXXIIa + XXXIIb + XXXIIc))	16.757.514,92
RESULTADO PRIMÁRIO (SEM RPPS) - Acima da Linha (XXXV) = (XVIIa - (XXXIIIa + XXXIIIb + XXXIIIc))	19.601.797,74

**RREO-Anexo 06 | Tabela 6.3 - Demonstrativo dos Resultados Primário e Nominal - Municípios**

Meta Fiscal para o Resultado Primário	Meta Fixada na LDO
	VALOR CORRENTE
<b>Meta Fiscal para o Resultado Primário</b>	-
Meta fixada no Anexo de Metas Fiscais da LDO para o exercício de referência	-9.419.033,00

**RREO-Anexo 06 | Tabela 6.3 - Demonstrativo dos Resultados Primário e Nominal - Municípios**

Juros Nominais	Até o Bimestre / 2023
	VALOR INCORRIDO
<b>Juros Nominais</b>	-
Juros, Encargos e Variações Monetárias Ativos (Exceto RPPS) (XXXVI)	14.398.497,01
Juros, Encargos e Variações Monetárias Passivos (Exceto RPPS) (XXXVII)	1.861.588,14

**RREO-Anexo 06 | Tabela 6.3 - Demonstrativo dos Resultados Primário e Nominal - Municípios**

Resultado Nominal - Acima da Linha	Até o Bimestre / 2023
	VALOR
<b>Resultado Nominal - Acima da Linha</b>	-
RESULTADO NOMINAL (SEM RPPS) - Acima da Linha (XXXVIII) = XXXV + (XXXVI - XXXVII)	32.138.706,61

**RREO-Anexo 06 | Tabela 6.3 - Demonstrativo dos Resultados Primário e Nominal - Municípios**

Cálculo Abaixo da Linha - Resultado Nominal	Saldo	
	Em 31/12/2022 (a)	Até o Bimestre 2023 (b)
<b>Cálculo Abaixo da Linha - Resultado Nominal</b>	-	-
DÍVIDA CONSOLIDADA (XXXIX)	34.775.592,49	22.044.885,97
DEDUÇÕES (XL)	193.177.479,04	244.695.845,87
Disponibilidade de Caixa	192.726.593,00	241.854.965,52
Disponibilidade de Caixa Bruta	219.297.228,08	249.408.412,73
(-) Restos a Pagar Processados (XLI)	20.190.411,13	356.659,69
(-) Depósitos Restituíveis e Valores Vinculados	6.380.223,95	7.196.787,52
Demais Haveres Financeiros	450.886,04	2.840.880,35
DÍVIDA CONSOLIDADA LÍQUIDA (XLII) = (XXXIX - XL)	-158.401.886,55	-222.650.959,90

**RREO-Anexo 06 | Tabela 6.3 - Demonstrativo dos Resultados Primário e Nominal - Municípios**


Resultado Nominal - Abaixo da Linha	Até o Bimestre / 2023
	VALOR
<b>Resultado Nominal - Abaixo da Linha</b>	-
RESULTADO NOMINAL (SEM RPPS) - Abaixo da Linha (XLIII) = (XLIIa - XLIIb)	64.249.073,35

**RREO-Anexo 06 | Tabela 6.3 - Demonstrativo dos Resultados Primário e Nominal - Municípios**

Meta Fiscal para o Resultado Nominal	Meta Fixada na LDO
	VALOR CORRENTE
<b>Meta Fiscal para o Resultado Nominal</b>	-
Meta fixada no Anexo de Metas Fiscais da LDO para o exercício de referência	2.000.000,00

**RREO-Anexo 06 | Tabela 6.3 - Demonstrativo dos Resultados Primário e Nominal - Municípios**

Ajuste Metodológico	Até o Bimestre / 2023
	VALOR
<b>Ajuste Metodológico</b>	-
VARIAÇÃO DO SALDO DE RPP (XLIV) = (XLIIa - XLIIb)	19.833.751,44
RECEITA DE ALIENAÇÃO DE INVESTIMENTOS PERMANENTES (XLV) = (XI)	0,00
VARIAÇÃO CAMBIAL (XLVI)	0,00
VARIAÇÃO DO SALDO DE PRECATÓRIOS INTEGRANTES DA DC (XLVII)	0,00
VARIAÇÃO DO SALDO DAS DEMAIS OBRIGAÇÕES INTEGRANTES DA DC (XLVIII)	0,00
OUTROS AJUSTES (XLIX)	0,00
RESULTADO NOMINAL (SEM RPPS) AJUSTADO - Abaixo da Linha (L) = (XLIII + (XLIV - XLV - XLVI + XLVII + XLVIII) +/- (XLIX))	84.082.824,79

 Sistema de Informações Contábeis e Fiscais do Setor Público Brasileiro <b>TESOURO NACIONAL</b>	<b>Relatório Resumido de Execução Orçamentária</b>
	<b>Prefeitura Municipal de Sertãozinho - SP (Poder Executivo)</b>
	<b>Orçamentos Fiscal e da Seguridade Social</b>
	<b>CNPJ:</b>
	<b>Exercício: 2023</b>
	<b>Período de referência: 3º bimestre</b>

**RREO-Anexo 06 | Tabela 6.3 - Demonstrativo dos Resultados Primário e Nominal - Municípios**

Resultado Primário - Abaixo da Linha	Até o Bimestre / 2023	
	VALOR	
<b>Resultado Primário - Abaixo da Linha</b>	-	
RESULTADO PRIMÁRIO (SEM RPPS) - Abaixo da Linha (LI) = (L) - (XXXVI - XXXVII)		71.545.915,92


**RREO-Anexo 06 | Tabela 6.3 - Demonstrativo dos Resultados Primário e Nominal - Municípios**

Informações Adicionais	PREVISÃO ORÇAMENTÁRIA	
	PREVISÃO ORÇAMENTÁRIA	
<b>Informações Adicionais</b>	-	
SALDO DE EXERCÍCIOS ANTERIORES		46.265.332,25
Recursos Arrecadados em Exercícios Anteriores - RPPS		
Superávit Financeiro Utilizado para Abertura e Reabertura de Créditos Adicionais		46.265.332,25
RESERVA ORÇAMENTÁRIA DO RPPS		6.100.000,00

**RREO-Anexo 06 | Tabela 6.3 - Demonstrativo dos Resultados Primário e Nominal - Municípios**

Notas Explicativas	Valores	
	30/06/2023	
<b>Notas Explicativas</b>	-	
Notas Explicativas		




 <p><b>siconfi</b> Sistema de Informações Contábeis e Fiscais do Setor Público Brasileiro <b>TESOURO NACIONAL</b></p>	<b>Relatório Resumido de Execução Orçamentária</b>
	<b>Prefeitura Municipal de Sertãozinho - SP (Poder Executivo)</b>
	<b>Orçamentos Fiscal e da Seguridade Social</b>
	<b>CNPJ:</b>
	<b>Exercício: 2023</b>
<b>Período de referência: 3º bimestre</b>	

## RREO-Anexo 07 | Tabela 7.0 - Demonstrativo dos Restos à Pagar por Poder e Órgão - Municípios

Poder/Orgão	Poder/Orgão											
	RESTOS A PAGAR PROCESSADOS					RESTOS A PAGAR NÃO PROCESSADOS						
	Inscritos		Pagos (c)	Cancelados (d)	Saldo e = (a + b) - (c + d)	Inscritos		Liquidados (h)	Pagos (i)	Cancelados (j)	Saldo k = (f + g) - (i + j)	Saldo Total L = (e + k)
Em Exercícios Anteriores (a)	Em 31 de dezembro de 2022 (b)				Em Exercícios Anteriores (f)	Em 31 de dezembro de 2022 (g)						
RESTOS A PAGAR (EXCETO INTRA-ORÇAMENTÁRIOS) (I)		21.466.400,88	21.466.785,93	1.576,02	38,93	19.779.839,83	43.042.012,38	34.311.662,82	33.955.042,06	15.708.219,10	13.158.591,05	13.158.629,98
PODER EXECUTIVO		21.377.959,66	21.376.344,71	1.576,02	38,93	19.667.782,05	42.641.978,68	34.011.540,15	33.654.993,39	15.677.428,21	12.977.320,03	12.977.358,96
PODER LEGISLATIVO		90.441,22	90.441,22		0,00	112.076,88	400.033,70	300.113,67	300.048,67	30.790,89	181.271,02	181.271,02
Câmara Municipal		90.441,22	90.441,22		0,00	112.076,88	400.033,70	300.113,67	300.048,67	30.790,89	181.271,02	181.271,02
Tribunal de Contas do Município												
RESTOS A PAGAR (INTRA-ORÇAMENTÁRIOS) (II)		3.323.280,61	3.323.280,61		0,00							0,00
TOTAL (III) = (I + II)		24.791.681,49	24.790.066,54	1.576,02	38,93	19.779.839,83	43.042.012,38	34.311.662,82	33.955.042,06	15.708.219,10	13.158.591,05	13.158.629,98

## RREO-Anexo 07 | Tabela 7.0 - Demonstrativo dos Restos à Pagar por Poder e Órgão - Municípios

Poder/Orgão - Intra	Poder/Orgão - Intra											
	RESTOS A PAGAR PROCESSADOS					RESTOS A PAGAR NÃO PROCESSADOS						
	Inscritos		Pagos (c)	Cancelados (d)	Saldo e = (a + b) - (c + d)	Inscritos		Liquidados (h)	Pagos (i)	Cancelados (j)	Saldo k = (f + g) - (i + j)	Saldo Total L = (e + k)
Em Exercícios Anteriores (a)	Em 31 de dezembro de 2022 (b)				Em Exercícios Anteriores (f)	Em 31 de dezembro de 2022 (g)						
RESTOS A PAGAR (INTRA-ORÇAMENTÁRIOS) (II)		3.323.280,61	3.323.280,61		0,00							0,00
PODER EXECUTIVO		3.260.098,30	3.260.098,30		0,00							0,00
PODER LEGISLATIVO		63.182,31	63.182,31		0,00							0,00
Câmara Municipal		63.182,31	63.182,31		0,00							0,00
Tribunal de Contas do Município												

 Sistema de Informações Contábeis e Fiscais do Setor Público Brasileiro <b>TESOURO NACIONAL</b>	<b>Relatório Resumido de Execução Orçamentária</b>
	<b>Prefeitura Municipal de Sertãozinho - SP (Poder Executivo)</b>
	<b>Orçamentos Fiscal e da Seguridade Social</b>
	<b>CNPJ:</b>
	<b>Exercício: 2023</b>
	<b>Período de referência: 3º bimestre</b>


**RREO-Anexo 07 | Tabela 7.0 - Demonstrativo dos Restos à Pagar por Poder e Órgão - Municípios**

Notas Explicativas	Valores
	30/06/2023
Notas Explicativas	-
Notas Explicativas	-

**RREO-Anexo 13 | Tabela 13.0 - Demonstrativo das Parcerias Público-Privadas**

Impactos das Contratações de PPP	Especificação de PPP	
	SALDO TOTAL EM 31 DE DEZEMBRO DO EXERCÍCIO ANTERIOR	SALDO FINAL ATÉ O BIMESTRE
<b>Impactos das Contratações de PPP</b>	-	-
TOTAL DE ATIVOS		
Ativos Constituídos pela SPE		
TOTAL DE PASSIVOS		
Obrigações decorrentes de Ativos Constituídos pela SPE		
Provisões de PPP		
Outros Passivos		
ATOS POTENCIAIS PASSIVOS		
Obrigações Contratuais		
Riscos não Provisionados		
Garantias Concedidas		
Outros Passivos Contingentes		



 <p>Sistema de Informações Contábeis e Fiscais do Setor Público Brasileiro TESOURO NACIONAL</p>	<b>Relatório Resumido de Execução Orçamentária</b>											
	<b>Prefeitura Municipal de Sertãozinho - SP (Poder Executivo)</b>											
	<b>Orçamentos Fiscal e da Seguridade Social</b>											
	<b>CNPJ:</b>											
	<b>Exercício: 2023</b>											
<b>Período de referência: 3º bimestre</b>												

### RREO-Anexo 13 | Tabela 13.0 - Demonstrativo das Parcerias Público-Privadas | Do Ente Federado, exceto estatais não dependentes - Contratadas (I.1)

Despesas de PPP Do Ente Federado, exceto estatais não dependentes - Contratadas (I.1)	Despesas de PPP										
	EXERCÍCIO ANTERIOR	EXERCÍCIO CORRENTE (EC)	<EC + 1>	<EC + 2>	<EC + 3>	<EC + 4>	<EC + 5>	<EC + 6>	<EC + 7>	<EC + 8>	<EC + 9>

### RREO-Anexo 13 | Tabela 13.0 - Demonstrativo das Parcerias Público-Privadas | Do Ente Federado, exceto estatais não dependentes - A Contratar (I.2)

Despesas de PPP Do Ente Federado, exceto estatais não dependentes - A contratar (I.2)	Despesas de PPP										
	EXERCÍCIO ANTERIOR	EXERCÍCIO CORRENTE (EC)	<EC + 1>	<EC + 2>	<EC + 3>	<EC + 4>	<EC + 5>	<EC + 6>	<EC + 7>	<EC + 8>	<EC + 9>

### RREO-Anexo 13 | Tabela 13.0 - Demonstrativo das Parcerias Público-Privadas | Das Estatais Não-Dependentes (II.1)

Despesas de PPP das Estatais Não-dependentes - Contratadas (II.1)	Despesas de PPP										
	EXERCÍCIO ANTERIOR	EXERCÍCIO CORRENTE (EC)	<EC + 1>	<EC + 2>	<EC + 3>	<EC + 4>	<EC + 5>	<EC + 6>	<EC + 7>	<EC + 8>	<EC + 9>

### RREO-Anexo 13 | Tabela 13.0 - Demonstrativo das Parcerias Público-Privadas | Das Estatais Não Dependentes - A contratar (II.2)

Despesas de PPP das Estatais Não-dependentes - A Contratar (II.2)	Despesas de PPP										
	EXERCÍCIO ANTERIOR	EXERCÍCIO CORRENTE (EC)	<EC + 1>	<EC + 2>	<EC + 3>	<EC + 4>	<EC + 5>	<EC + 6>	<EC + 7>	<EC + 8>	<EC + 9>

### RREO-Anexo 13 | Tabela 13.0 - Demonstrativo das Parcerias Público-Privadas

Total das Despesas de PPP	Despesas de PPP										
	EXERCÍCIO ANTERIOR	EXERCÍCIO CORRENTE (EC)	<EC + 1>	<EC + 2>	<EC + 3>	<EC + 4>	<EC + 5>	<EC + 6>	<EC + 7>	<EC + 8>	<EC + 9>
TOTAL DAS DESPESAS DE PPP DO ENTE FEDERADO (I) = (I.1 + I.2)	-	-	-	-	-	-	-	-	-	-	-
TOTAL DAS DESPESAS DE PPP DAS ESTATAIS NÃO-DEPENDENTES (II) = (II.1 + II.2)											
TOTAL DAS DESPESAS DE PPP (III) = (I + II)											
RECEITA CORRENTE LÍQUIDA (RCL) (IV)											
TOTAL DAS DESPESAS CONSIDERADAS PARA O LIMITE = (I)											
TOTAL DAS DESPESAS CONSIDERADAS PARA O LIMITE / RCL (%) (V) = (I / IV)											

<p><b>siconfi</b> Sistema de Informações Contábeis e Fiscais do Setor Público Brasileiro TESOURO NACIONAL</p>	<b>Relatório Resumido de Execução Orçamentária</b>
	<b>Prefeitura Municipal de Sertãozinho - SP (Poder Executivo)</b>
	<b>Orçamentos Fiscal e da Seguridade Social</b>
	<b>CNPJ:</b>
	<b>Exercício: 2023</b>
	<b>Período de referência: 3º bimestre</b>

**RREO-Anexo 13 | Tabela 13.0 - Demonstrativo das Parcerias Público-Privadas**

Notas Explicativas	Valores
	30/06/2023
Notas Explicativas	-

**RREO-Anexo 14 | Tabela 14.0 - Demonstrativo Simplificado do Relatório Resumido da Execução Orçamentária - Municípios e DF**

Balanco Orçamentário	Valores
	Até o Bimestre
<b>Balanco Orçamentário</b>	-
<b>RECEITAS</b>	
Previsão Inicial	853.412.327,48
Previsão Atualizada	852.524.793,38
Receitas Realizadas	422.927.741,98
Déficit Orçamentário	
Saldos de Exercícios Anteriores (Utilizados para Créditos Adicionais)	46.265.332,25
<b>DESPESAS</b>	
Dotação Inicial	846.400.000,00
Dotação Atualizada	897.108.126,92
Despesas Empenhadas	448.430.906,44
Despesas Liquidadas	331.418.501,91
Despesas Pagas	311.542.667,71
Superávit Orçamentário	91.509.240,07

**RREO-Anexo 14 | Tabela 14.0 - Demonstrativo Simplificado do Relatório Resumido da Execução Orçamentária - Municípios e DF**

Despesas por Função/Subfunção	Valores
	Até o Bimestre
<b>Despesas por Função/Subfunção</b>	-
Despesas Empenhadas	448.430.906,44
Despesas Liquidadas	331.418.501,91

**RREO-Anexo 14 | Tabela 14.0 - Demonstrativo Simplificado do Relatório Resumido da Execução Orçamentária - Municípios e DF**

Receita Corrente Líquida - RCL	Valores
	Até o Bimestre
<b>Receita Corrente Líquida - RCL</b>	-
Receita Corrente Líquida	701.361.869,70
Receita Corrente Líquida Ajustada para Cálculo dos Limites de Endividamento	697.147.265,70
Receita Corrente Líquida Ajustada para Cálculo dos Limites da Despesa com Pessoal	694.422.446,10

**RREO-Anexo 14 | Tabela 14.0 - Demonstrativo Simplificado do Relatório Resumido da Execução Orçamentária - Municípios e DF**

Receitas e Despesas do Regime Próprio de Previdência dos Servidores	Valores
	Até o Bimestre
<b>Receitas e Despesas do Regime Próprio de Previdência dos Servidores</b>	-
<b>Fundo em Capitalização (PLANO PREVIDENCIÁRIO)</b>	
Receitas Previdenciárias Realizadas	60.780.090,42
Despesas Previdenciárias Empenhadas	31.946.748,41
Despesas Previdenciárias Liquidadas	31.896.514,60
Despesas Previdenciárias Pagas	31.874.676,31
Resultado Previdenciário	28.883.575,82
<b>Fundo em Repartição (PLANO FINANCEIRO)</b>	
Receitas Previdenciárias Realizadas	
Despesas Previdenciárias Empenhadas	
Despesas Previdenciárias Liquidadas	
Despesas Previdenciárias Pagas	
Resultado Previdenciário	

**RREO-Anexo 14 | Tabela 14.0 - Demonstrativo Simplificado do Relatório Resumido da Execução Orçamentária - Municípios e DF**

Resultados Primário e Nominal	Verificação das Metas dos Resultados Nominal e Primário		
	Meta Fixada no Anexo de Metas Fiscais da LDO (a)	Resultado Apurado até o Bimestre (b)	% em Relação à Meta (b/a)
<b>Resultados Primário e Nominal</b>			
RESULTADO PRIMÁRIO (SEM RPPS) - Acima da Linha	-9.419.033,00	19.601.797,74	-208,10
RESULTADO NOMINAL (SEM RPPS) - Abaixo da Linha	2.000.000,00	64.249.073,35	1.606,93

**RREO-Anexo 14 | Tabela 14.0 - Demonstrativo Simplificado do Relatório Resumido da Execução Orçamentária - Municípios e DF**

<p><b>siconfi</b> Sistema de Informações Contábeis e Fiscais do Setor Público Brasileiro TESOURO NACIONAL</p>	<b>Relatório Resumido de Execução Orçamentária</b>
	<b>Prefeitura Municipal de Sertãozinho - SP (Poder Executivo)</b>
	<b>Orçamentos Fiscal e da Seguridade Social</b>
	<b>CNPJ:</b>
	<b>Exercício: 2023</b>
	<b>Período de referência: 3º bimestre</b>

Restos a Pagar por Poder e Ministério Público	Estágios dos Restos a Pagar			
	Inscrição	Cancelamento Até o Bimestre	Pagamento Até o Bimestre	Saldo a Pagar
<b>Restos a Pagar por Poder e Ministério Público</b>	-	-	-	-
<b>RESTOS A PAGAR PROCESSADOS</b>	24.791.681,49	1.576,02	24.790.066,54	38,93
Poder Executivo	24.638.057,96	1.576,02	24.636.443,01	38,93
Poder Legislativo	153.623,53	0,00	153.623,53	0,00
Poder Judiciário				
Ministério Público				
Defensoria Pública				
<b>RESTOS A PAGAR NÃO PROCESSADOS</b>	62.821.852,21	15.708.219,10	33.955.042,06	13.158.591,05
Poder Executivo	62.309.741,63	15.677.428,21	33.654.993,39	12.977.320,03
Poder Legislativo	512.110,58	30.790,89	300.048,67	181.271,02
Poder Judiciário				
Ministério Público				
Defensoria Pública				
<b>TOTAL</b>	<b>87.613.533,70</b>	<b>15.709.795,12</b>	<b>58.745.108,60</b>	<b>13.158.629,98</b>

**RREO-Anexo 14 | Tabela 14.0 - Demonstrativo Simplificado do Relatório Resumido da Execução Orçamentária - Municípios e DF**

Despesas com Manutenção e Desenvolvimento do Ensino	Valor Apurado Até o Bimestre	Apuração das Despesas com Ensino	
		Limites Constitucionais Anuais	
		% Mínimo a Aplicar no Exercício	% Aplicado Até o Bimestre
<b>Despesas com Manutenção e Desenvolvimento do Ensino</b>	-	-	-
Mínimo Anual de <18% / 25%>- das Receitas de Impostos na Manutenção e Desenvolvimento do Ensino			
Mínimo Anual de 70% do FUNDEB na Remuneração dos Profissionais da Educação Básica			
Percentual de 50% da Complementação da União ao FUNDEB (VAAT) na Educação Infantil			
Mínimo de 15% da Complementação da União ao FUNDEB (VAAT) em Despesas de Capital			

**RREO-Anexo 14 | Tabela 14.0 - Demonstrativo Simplificado do Relatório Resumido da Execução Orçamentária - Municípios e DF**

Receitas de Operações de Crédito e Despesas de Capital	Apuração das Receitas de Operações de Crédito e Despesas de Capital	
	Valor Apurado no Exercício	Saldo Não Realizado
<b>Receitas de Operações de Crédito e Despesas de Capital</b>	-	-
Receitas de Operações de Crédito		
Despesa de Capital Líquida		

**RREO-Anexo 14 | Tabela 14.0 - Demonstrativo Simplificado do Relatório Resumido da Execução Orçamentária - Municípios e DF**

Projeção Atuarial dos Regimes de Previdência	Exercício de Apuração			
	Exercício	10º Exercício	20º Exercício	35º Exercício
<b>Projeção Atuarial dos Regimes de Previdência</b>	-	-	-	-
Fundo em Capitalização (Plano Previdenciário)				
Receitas Previdenciárias				
Despesas Previdenciárias				
Resultado Previdenciário				
Fundo em Repartição (Plano Financeiro)				
Receitas Previdenciárias				
Despesas Previdenciárias				
Resultado Previdenciário				

**RREO-Anexo 14 | Tabela 14.0 - Demonstrativo Simplificado do Relatório Resumido da Execução Orçamentária - Municípios e DF**

Receita da Alienação de Ativos e Aplicação dos Recursos	Apuração da Receita da Alienação de Ativos e Aplicação dos Recursos	
	Valor Apurado no Exercício	Saldo a Realizar
<b>Receita da Alienação de Ativos e Aplicação dos Recursos</b>	-	-
Receitas da Alienação de Ativos		
Aplicação dos Recursos da Alienação de Ativos		


**RREO-Anexo 14 | Tabela 14.0 - Demonstrativo Simplificado do Relatório Resumido da Execução Orçamentária - Municípios e DF**

Despesas com Ações e Serviços Públicos de Saúde	Valor Apurado Até o Bimestre	Apuração das Despesas com Saúde	
		Limites Constitucionais Anuais	
		% Mínimo a Aplicar no Exercício	% Aplicado Até o Bimestre
<b>Despesas com Ações e Serviços Públicos de Saúde</b>	-	-	-
Despesas com Ações e Serviços Públicos de Saúde Executadas com Recursos de Impostos			

**RREO-Anexo 14 | Tabela 14.0 - Demonstrativo Simplificado do Relatório Resumido da Execução Orçamentária - Municípios e DF**

Despesas de Caráter Continuado Derivadas de PPP	Valor Realizado no Período	
	Valor Apurado no Exercício Corrente	
<b>Despesas de Caráter Continuado Derivadas de PPP</b>	-	



 Sistema de Informações Contábeis e Fiscais do Setor Público Brasileiro <b>TESOURO NACIONAL</b>	<b>Relatório Resumido de Execução Orçamentária</b>
	<b>Prefeitura Municipal de Sertãozinho - SP (Poder Executivo)</b>
	<b>Orçamentos Fiscal e da Seguridade Social</b>
	<b>CNPJ:</b>
	<b>Exercício: 2023</b>
	<b>Período de referência: 3º bimestre</b>

Despesas de Caráter Continuado Derivadas de PPP	Valor Realizado no Período
	Valor Apurado no Exercício Corrente
Total das Despesas Consideradas para o Limite / RCL (%)	

**RREO-Anexo 14 | Tabela 14.0 - Demonstrativo Simplificado do Relatório Resumido da Execução Orçamentária - Municípios e DF**

Notas Explicativas	Valores
Notas Explicativas	30/06/2023
Notas Explicativas	-

Camila Ferreira da Silva  
Controladora

Daniela da Silva Azevedo Moreira  
Contadora  
CRC 1SP274683/O-9

Gustavo Aparecido Farinasso  
Secretário da Fazenda

Wilson Fernandes Pires Filho  
Prefeito Municipal



Tabela 8.3 - Demonstrativo das Receitas e Despesas com Manutenção e Desenvolvimento do Ensino - MDE - MUNICÍPIOS

MUNICÍPIO DE SERTÃOZINHO  
RELATÓRIO RESUMIDO DA EXECUÇÃO ORÇAMENTÁRIA  
DEMONSTRATIVO DAS RECEITAS E DESPESAS COM MANUTENÇÃO E DESENVOLVIMENTO DO ENSINO - MDE  
ORÇAMENTOS FISCAL E DA SEGURIDADE SOCIAL  
3º BIMESTRE MAIO/JUNHO-2023

RREO - ANEXO 8 (LDB, art. 72)

R\$ 1,00

RECEITA RESULTANTE DE IMPOSTOS (Arts. 212 e 212-A da Constituição Federal)					
RECEITA RESULTANTE DE IMPOSTOS	PREVISÃO ATUALIZADA (a)	RECEITAS REALIZADAS Até o Bimestre (b)			
1- RECEITA DE IMPOSTOS	<b>RS 158.284.732,00</b>	<b>RS 90.930.533,40</b>			
1.1- Receita Resultante do Imposto sobre a Propriedade Predial e Territorial Urbana – IPTU	RS 60.075.086,00	RS 35.905.933,77			
1.2- Receita Resultante do Imposto sobre Transmissão Inter Vivos – ITBI	RS 9.249.772,00	RS 4.502.259,30			
1.3- Receita Resultante do Imposto sobre Serviços de Qualquer Natureza – ISS	RS 67.748.551,00	RS 40.034.116,58			
1.4- Receita Resultante do Imposto de Renda Retido na Fonte – IRRF	RS 21.211.323,00	RS 10.488.223,75			
2- RECEITA DE TRANSFERÊNCIAS CONSTITUCIONAIS E LEGAIS	<b>RS 262.804.000,00</b>	<b>RS 147.722.700,61</b>			
2.1- Cota-Parte FPM	<b>RS 81.484.000,00</b>	<b>RS 41.882.319,65</b>			
2.1.1- Parcela referente à CF, art. 159, I, alínea b	RS 74.584.000,00	RS 41.882.319,65			
2.1.2- Parcela referente à CF, art. 159, I, alíneas d e c	RS 6.900.000,00	RS 0,00			
2.2- Cota-Parte ICMS	RS 149.650.000,00	RS 71.680.305,69			
2.3- Cota-Parte IPI-Exportação	RS 810.000,00	RS 400.010,83			
2.4- Cota-Parte ITR	RS 1.700.000,00	RS 146.963,19			
2.5- Cota-Parte IPVA	RS 29.160.000,00	RS 33.613.101,25			
2.6- Cota-Parte IOF-Ouro	RS 0,00	RS 0,00			
2.7- Compensações Financeiras Provenientes de Impostos e Transferências Constitucionais	RS 0,00	RS 0,00			
<b>3- TOTAL DA RECEITA RESULTANTE DE IMPOSTOS (1 + 2)</b>	<b>RS 421.088.732,00</b>	<b>RS 238.653.234,01</b>			
<b>4- TOTAL DESTINADO AO FUNDEB - 20% DE ((2.1.1) + (2.2) + (2.3) + (2.4) + (2.5))</b>	<b>RS 55.879.000,00</b>	<b>RS 29.544.539,64</b>			
<b>5- VALOR MÍNIMO A SER APLICADO ALÉM DO VALOR DESTINADO AO FUNDEB - 5% DE ((2.1.1) + (2.2) + (2.3) + (2.4) + (2.5)) + 25% DE ((1.1) + (1.2) + (1.3) + (1.4) + (2.1.2) + (2.6) + (2.7))</b>	<b>RS 54.091.383,00</b>	<b>RS 30.118.768,38</b>			
FUNDEB					
RECEITAS RECEBIDAS DO FUNDEB NO EXERCÍCIO	PREVISÃO ATUALIZADA (a)	RECEITAS REALIZADAS Até o Bimestre (b)			
6- RECEITAS RECEBIDAS DO FUNDEB	<b>RS 110.832.650,00</b>	<b>RS 51.714.334,90</b>			
6.1- FUNDEB - Impostos e Transferências de Impostos	<b>RS 110.832.650,00</b>	<b>RS 51.714.334,90</b>			
6.1.1- Principal	RS 110.000.000,00	RS 51.361.376,52			
6.1.2- Rendimentos de Aplicação Financeira	RS 832.650,00	RS 352.958,38			
6.2- FUNDEB - Complementação da União - VAAF	<b>RS 0,00</b>	<b>RS 0,00</b>			
6.2.1- Principal					
6.2.2- Rendimentos de Aplicação Financeira					
6.3- FUNDEB - Complementação da União - VAAT	<b>RS 0,00</b>	<b>RS 0,00</b>			
6.3.1- Principal					
6.3.2- Rendimentos de Aplicação Financeira					
7- RESULTADO LÍQUIDO DAS TRANSFERÊNCIAS DO FUNDEB (6.1.1 – 4) <sup>1</sup>	<b>RS 54.121.000,00</b>	<b>RS 21.816.836,88</b>			
8- TOTAL DOS RECURSOS DE SUPERÁVIT		VALOR			
8.1- SUPERÁVIT DO EXERCÍCIO IMEDIATAMENTE ANTERIOR		<b>RS 0,00</b>			
8.2- SUPERÁVIT RESIDUAL DE OUTROS EXERCÍCIOS		RS 0,00			
<b>9- TOTAL DOS RECURSOS DO FUNDEB DISPONÍVEIS PARA UTILIZAÇÃO (6 + 8)</b>		<b>RS 51.714.334,90</b>			
DESPESAS COM RECURSOS DO FUNDEB	DOTAÇÃO ATUALIZADA	DESPESAS EMPENHADAS	DESPESAS LIQUIDADAS	DESPESAS PAGAS	INSCRITAS EM RESTOS A PAGAR NÃO PROCESSADOS



(Por Área de Atuação) <sup>9</sup>	(c)	Até o Bimestre (d)	Até o Bimestre (e)	Até o Bimestre (f)	(g)
<b>10- PROFISSIONAIS DA EDUCAÇÃO BÁSICA</b>	<b>RS 87.261.488,86</b>	<b>RS 43.060.700,06</b>	<b>RS 43.060.700,06</b>	<b>RS 43.060.700,06</b>	<b>RS 0,00</b>
<b>10.1- Educação Infantil</b>	<b>RS 31.162.178,54</b>	<b>RS 15.085.389,94</b>	<b>RS 15.085.389,94</b>	<b>RS 15.085.389,94</b>	<b>RS 0,00</b>
10.1.1- Creche	RS 19.483.938,00	RS 9.431.285,14	RS 9.431.285,14	RS 9.431.285,14	RS 0,00
10.1.2- Pré-escola	RS 11.678.240,54	RS 5.654.104,80	RS 5.654.104,80	RS 5.654.104,80	RS 0,00
<b>10.2- Ensino Fundamental</b>	<b>RS 56.099.310,32</b>	<b>RS 27.975.310,12</b>	<b>RS 27.975.310,12</b>	<b>RS 27.975.310,12</b>	<b>RS 0,00</b>
<b>11- OUTRAS DESPESAS</b>	<b>RS 18.419.182,67</b>	<b>RS 8.653.634,84</b>	<b>RS 8.653.634,84</b>	<b>RS 8.653.634,84</b>	<b>RS 0,00</b>
<b>11.1- Educação Infantil</b>	<b>RS 9.691.916,00</b>	<b>RS 5.165.169,41</b>	<b>RS 5.165.169,41</b>	<b>RS 5.165.169,41</b>	<b>RS 0,00</b>
11.1.1- Creche	RS 733.683,00	RS 733.674,68	RS 733.674,68	RS 733.674,68	RS 0,00
11.1.2- Pré-escola	RS 8.958.233,00	RS 4.431.494,73	RS 4.431.494,73	RS 4.431.494,73	RS 0,00
<b>11.2- Ensino Fundamental</b>	<b>RS 8.727.266,67</b>	<b>RS 3.488.465,43</b>	<b>RS 3.488.465,43</b>	<b>RS 3.488.465,43</b>	<b>RS 0,00</b>
<b>12- TOTAL DAS DESPESAS COM RECURSOS DO FUNDEB (10 + 11)</b>	<b>RS 105.680.671,53</b>	<b>RS 51.714.334,90</b>	<b>RS 51.714.334,90</b>	<b>RS 51.714.334,90</b>	<b>RS 0,00</b>

INDICADORES DO FUNDEB							
DESPESAS CUSTEADAS COM RECEITAS DO FUNDEB RECEBIDAS NO EXERCÍCIO	DESPESAS EMPENHADAS		DESPESAS LIQUIDADAS		DESPESAS PAGAS	INSCRITAS EM RESTOS A PAGAR NÃO PROCESSADOS	INSCRITAS EM RESTOS A PAGAR NÃO PROCESSADOS (SEM DISPONIBILIDADE DE CAIXA) <sup>7</sup>
	Até o Bimestre (d)	Até o Bimestre (e)	Até o Bimestre (f)	Até o Bimestre (g)	(h)	(i)	
13- Total das Despesas do FUNDEB com Profissionais da Educação Básica	RS 43.060.700,06	RS 43.060.700,06	RS 43.060.700,06	RS 43.060.700,06	RS 0,00	0	
14- Total das Despesas custeadas com FUNDEB - Impostos e Transferências de Impostos	RS 51.714.334,90	RS 51.714.334,90	RS 51.714.334,90	RS 51.714.334,90	RS 0,00	0	
15- Total das Despesas custeadas com FUNDEB - Complementação da União - VAAF	RS 0,00	RS 0,00	RS 0,00	RS 0,00	RS 0,00	0	
16- Total das Despesas custeadas com FUNDEB - Complementação da União - VAAT	RS 0,00	RS 0,00	RS 0,00	RS 0,00	RS 0,00	0	
17- Total das Despesas custeadas com FUNDEB - Complementação da União - VAAT Aplicadas na Educação Infantil	RS 0,00	RS 0,00	RS 0,00	RS 0,00	RS 0,00	0	
18- Total das Despesas custeadas com FUNDEB - Complementação da União - VAAT Aplicadas em Despesa de Capital	RS 0,00	RS 0,00	RS 0,00	RS 0,00	RS 0,00	0	
INDICADORES - Art. 212-A, inciso XI e § 3º - Constituição Federal <sup>2</sup>	VALOR EXIGIDO (i)		VALOR APLICADO (j)		VALOR CONSIDERADO APÓS DEDUÇÕES (k)	% APLICADO (l)	
19- Mínimo de 70% do FUNDEB na Remuneração dos Profissionais da Educação Básica	RS 36.200.034,43		RS 43.060.700,06		RS 43.060.700,06	83,27	
20 - Percentual de 50% da Complementação da União ao FUNDEB (VAAT) na Educação Infantil	RS 0,00		RS 0,00		RS 0,00	#DIV/0!	
21- Mínimo de 15% da Complementação da União ao FUNDEB - VAAT em Despesas de Capital	RS 0,00		RS 0,00		RS 0,00	#DIV/0!	
INDICADOR - Art.25, § 3º - Lei nº 14.113, de 2020 - (Máximo de 10% de Superávit) <sup>3</sup>	VALOR MÁXIMO PERMITIDO (m)		VALOR NÃO APLICADO (n)		VALOR NÃO APLICADO APÓS AJUSTE (o)	% NÃO APLICADO (p)	
22- Total da Receita Recebida e não Aplicada no Exercício	RS 5.171.433,49		RS 0,00		RS 0,00	-	
INDICADOR - Art.25, § 3º - Lei nº 14.113, de 2020 - (Aplicação do Superávit de Exercício Anterior) <sup>3</sup>	VALOR DE SUPERÁVIT PERMITIDO NO EXERCÍCIO ANTERIOR (q)	VALOR NÃO APLICADO NO EXERCÍCIO ANTERIOR (r)	VALOR DE SUPERÁVIT APLICADO ATÉ O PRIMEIRO QUADRIMESTRE (s)	VALOR APLICADO ATÉ O PRIMEIRO QUADRIMESTRE QUE INTEGRARÁ O LIMITE CONSTITUCIONAL (t)	VALOR APLICADO APÓS O PRIMEIRO QUADRIMESTRE (u)	VALOR NÃO APLICADO (v) = (r) - (s) - (u)	
23- Total das Despesas custeadas com Superávit do FUNDEB	RS 10.078.683,90	0,00	RS 0,00	RS 0,00	RS 0,00	RS 0,00	
23.1- Total das Despesas custeadas com FUNDEB - Impostos e Transferências de Impostos	RS 10.078.683,90	0,00	RS 0,00	RS 0,00	RS 0,00	RS 0,00	
23.2- Total das Despesas custeadas com FUNDEB - Complementação da União (VAAF + VAAT)						RS 0,00	

DESPESAS COM MANUTENÇÃO E DESENVOLVIMENTO DO ENSINO – MDE - CUSTEADAS COM RECEITA DE IMPOSTOS (EXCETO FUNDEB)							
DESPESAS COM AÇÕES TÍPICAS DE MDE - RECEITAS DE IMPOSTOS - EXCETO FUNDEB (Por Área de Atuação) <sup>6</sup>	DOTAÇÃO ATUALIZADA (c)	DESPESAS EMPENHADAS		DESPESAS LIQUIDADAS		DESPESAS PAGAS	INSCRITAS EM RESTOS A PAGAR NÃO PROCESSADOS
		Até o Bimestre (d)	Até o Bimestre (e)	Até o Bimestre (f)	Até o Bimestre (g)		
<b>24- EDUCAÇÃO INFANTIL</b>	<b>RS 28.737.506,37</b>	<b>RS 15.338.492,37</b>	<b>RS 6.882.523,08</b>	<b>RS 5.489.072,73</b>			
24.1- Creche	RS 19.077.245,25	RS 9.487.633,59	RS 4.848.769,71	RS 3.755.784,39			
24.2- Pré-escola	RS 9.660.261,12	RS 5.850.858,78	RS 2.033.753,37	RS 1.733.288,34			
<b>25- ENSINO FUNDAMENTAL</b>	<b>RS 46.688.127,01</b>	<b>RS 25.845.815,56</b>	<b>RS 18.020.058,24</b>	<b>RS 15.479.772,86</b>			
<b>26- TOTAL DAS DESPESAS COM AÇÕES TÍPICAS DE MDE (24 + 25)</b>	<b>RS 75.425.633,38</b>	<b>RS 41.184.307,93</b>	<b>RS 24.902.581,32</b>	<b>RS 20.968.845,59</b>			

APURAÇÃO DAS DESPESAS PARA FINS DE LIMITE MÍNIMO CONSTITUCIONAL	VALOR
27- TOTAL DAS DESPESAS DE MDE CUSTEADAS COM RECURSOS DE IMPOSTOS (FUNDEB E RECEITA DE IMPOSTOS) = (L14(d ou e) + L26(d ou e) + L23.1(t))	RS 76.616.916,22



28 (-) RESULTADO LÍQUIDO DAS TRANSFERÊNCIAS DO FUNDEB = (L7)	RS 21.816.836,88
29 (-) RESTOS A PAGAR NÃO PROCESSADOS INSCRITOS NO EXERCÍCIO SEM DISPONIBILIDADE FINANCEIRA DE RECURSOS DO FUNDEB IMPOSTOS <sup>4</sup> = (L14h)	RS 0,00
30 (-) RESTOS A PAGAR NÃO PROCESSADOS INSCRITOS NO EXERCÍCIO SEM DISPONIBILIDADE FINANCEIRA DE RECURSOS DE IMPOSTOS <sup>4 e 7</sup>	RS 0,00
31 (-) CANCELAMENTO, NO EXERCÍCIO, DE RESTOS A PAGAR INSCRITOS COM DISPONIBILIDADE FINANCEIRA DE RECURSOS DE IMPOSTOS VINCULADOS AO ENSINO = (L34.1(ac) + L34.2(ac))	RS 27.078,82
<b>32- TOTAL DAS DESPESAS PARA FINS DE LIMITE (27 – (28 + 29 + 30 + 31))</b>	<b>RS 54.773.000,52</b>

APURAÇÃO DO LIMITE MÍNIMO CONSTITUCIONAL <sup>2 e 5</sup>	VALOR EXIGIDO (x)	VALOR APLICADO (w)	% APLICADO ( LIQUIDADO) (y)
33- APLICAÇÃO EM MDE SOBRE A RECEITA RESULTANTE DE IMPOSTOS	<b>RS 59.663.308,50</b>	RS 54.773.000,52	<b>22,95</b>

RESTOS A PAGAR INSCRITOS EM EXERCÍCIOS ANTERIORES COM DISPONIBILIDADE FINANCEIRA DE RECURSOS DE IMPOSTOS E DO FUNDEB <sup>8</sup>	SALDO INICIAL (z)	RP LIQUIDADOS (aa)	RP PAGOS (ab)	RP CANCELADOS (ac)	SALDO FINAL (ad) = (z) - (ab) - (ac)
<b>34- RESTOS A PAGAR DE DESPESAS COM MDE</b>	<b>RS 17.936.648,01</b>	<b>RS 5.800.368,75</b>	<b>RS 15.147.184,05</b>	<b>RS 27.078,82</b>	<b>RS 2.762.385,14</b>
34.1 - Executadas com Recursos de Impostos e Transferências de Impostos	RS 17.936.648,01	RS 5.800.368,75	RS 15.147.184,05	RS 27.078,82	RS 2.762.385,14
34.2 - Executadas com Recursos do FUNDEB - Impostos	RS 0,00	RS 0,00	RS 0,00	RS 0,00	RS 0,00
34.3 - Executadas com Recursos do FUNDEB - Complementação da União (VAAT + VAAF)					

**OUTRAS INFORMAÇÕES PARA CONTROLE**

RECEITAS ADICIONAIS PARA FINANCIAMENTO DO ENSINO	PREVISÃO ATUALIZADA (a)	RECEITAS REALIZADAS Até o Bimestre (b)
<b>35- RECEITA DE TRANSFERÊNCIAS DO FNDE (INCLUINDO RENDIMENTOS DE APLICAÇÃO FINANCEIRA)</b>	<b>RS 17.515.500,00</b>	<b>RS 10.177.964,12</b>
35.1- Salário-Educação	RS 15.500.000,00	RS 9.119.472,38
35.2- PDDE	RS 0,00	RS 0,00
35.3- PNAE	RS 2.005.000,00	RS 1.056.502,79
35.4 - PNATE	RS 7.000,00	RS 1.918,51
35.5- Outras Transferências do FNDE	RS 3.500,00	RS 70,44
<b>36- RECEITA DE TRANSFERÊNCIAS DE CONVÊNIOS</b>	<b>RS 2.594.340,00</b>	<b>RS 1.232.869,54</b>
37- RECEITA DE ROYALTIES DESTINADOS À EDUCAÇÃO	RS 900.000,00	RS 419.111,79
38- RECEITA DE OPERAÇÕES DE CRÉDITO VINCULADAS À EDUCAÇÃO	RS 0,00	RS 0,00
39- OUTRAS RECEITAS PARA FINANCIAMENTO DO ENSINO	RS 0,00	RS 0,00
<b>40- TOTAL DAS RECEITAS ADICIONAIS PARA FINANCIAMENTO DO ENSINO = (35 + 36 + 37 + 38 + 39)</b>	<b>RS 21.013.340,00</b>	<b>RS 11.830.015,89</b>

OUTRAS DESPESAS COM EDUCAÇÃO (Por Área de Atuação) <sup>6</sup>	DOTAÇÃO ATUALIZADA (c)	DESPESAS EMPENHADAS Até o Bimestre (d)	DESPESAS LIQUIDADAS Até o Bimestre (e)	DESPESAS PAGAS Até o Bimestre (f)	INSCRITAS EM RESTOS A PAGAR NÃO PROCESSADOS (g)
<b>41- EDUCAÇÃO INFANTIL</b>	<b>RS 3.431.785,00</b>	<b>RS 1.142.280,00</b>	<b>RS 385.864,10</b>	<b>RS 385.864,10</b>	<b>RS 0,00</b>
41.1- Creche	RS 1.504.535,00	RS 726.527,50	RS 295.306,20	RS 295.306,20	
41.2- Pré-escola	RS 1.927.250,00	RS 415.752,50	RS 90.557,90	RS 90.557,90	
<b>42- ENSINO FUNDAMENTAL</b>	<b>RS 9.756.270,00</b>	<b>RS 4.850.098,59</b>	<b>RS 933.863,91</b>	<b>RS 870.581,25</b>	
43- ENSINO MÉDIO					
44- ENSINO SUPERIOR	RS 3.114.375,00	RS 2.155.876,23	RS 1.602.625,48	RS 1.564.246,04	
45- ENSINO PROFISSIONAL NÃO INTEGRADO AO ENSINO REGULAR	<b>RS 9.481.186,00</b>	<b>RS 4.364.420,95</b>	<b>RS 2.406.060,63</b>	<b>RS 2.344.181,47</b>	
<b>46- TOTAL DAS OUTRAS DESPESAS COM EDUCAÇÃO (41 + 42 + 43 + 44 + 45)</b>	<b>RS 25.783.616,00</b>	<b>RS 12.512.675,77</b>	<b>RS 5.328.414,12</b>	<b>RS 5.164.872,86</b>	<b>RS 0,00</b>

TOTAL GERAL DAS DESPESAS COM EDUCAÇÃO	DOTAÇÃO ATUALIZADA (c)	DESPESAS EMPENHADAS Até o Bimestre (d)	DESPESAS LIQUIDADAS Até o Bimestre (e)	DESPESAS PAGAS Até o Bimestre (f)	INSCRITAS EM RESTOS A PAGAR NÃO PROCESSADOS (g)
<b>47- TOTAL GERAL DAS DESPESAS COM EDUCAÇÃO (12 + 26 + 46)</b>	<b>RS 206.889.920,91</b>	<b>RS 105.411.318,60</b>	<b>RS 81.945.330,34</b>	<b>RS 77.848.053,35</b>	<b>RS 0,00</b>
<b>47.1- Despesas Correntes</b>	<b>RS 186.799.570,91</b>	<b>RS 93.566.455,31</b>	<b>RS 80.801.651,23</b>	<b>RS 76.704.374,24</b>	<b>RS 0,00</b>
47.1.1- Pessoal Ativo	RS 131.597.133,00	RS 61.557.646,36	RS 61.557.646,36	RS 58.595.470,04	RS 0,00
47.1.2- Pessoal Inativo	RS 0,00	RS 0,00	RS 0,00	RS 0,00	RS 0,00
47.1.3- Transferências às instituições comunitárias, confessionais ou filantrópicas sem fins lucrativos	RS 2.595.562,91	RS 1.527.408,91	RS 1.038.735,25	RS 728.582,84	RS 0,00
47.1.4- Outras Despesas Correntes	RS 52.606.875,00	RS 30.481.400,04	RS 18.205.269,62	RS 17.380.321,36	RS 0,00
<b>47.2- Despesas de Capital</b>	<b>RS 20.090.350,00</b>	<b>RS 11.844.863,29</b>	<b>RS 1.143.679,11</b>	<b>RS 1.143.679,11</b>	<b>RS 0,00</b>



47.2.1- Transferências às instituições comunitárias, confessionais ou filantrópicas sem fins lucrativos	R\$ 0,00	R\$ 0,00	R\$ 0,00	R\$ 0,00	R\$ 0,00
47.2.2- Outras Despesas de Capital	R\$ 20.090.350,00	R\$ 11.844.863,29	R\$ 1.143.679,11	R\$ 1.143.679,11	R\$ 0,00

CONTROLE DA DISPONIBILIDADE FINANCEIRA E CONCILIAÇÃO BANCÁRIA	FUNDEB (ae)	SALÁRIO EDUCAÇÃO (af)
<b>48- DISPONIBILIDADE FINANCEIRA EM 31 DE DEZEMBRO DE &lt;EXERCÍCIO ANTERIOR&gt;</b>	<b>R\$ 0,00</b>	<b>R\$ 14.350.555,86</b>
49- (+) INGRESSO DE RECURSOS ATÉ O BIMESTRE (orçamentário)	R\$ 51.714.334,90	R\$ 9.119.472,38
50- (-) PAGAMENTOS EFETUADOS ATÉ O BIMESTRE (orçamentário e restos a pagar)	R\$ 51.714.334,90	R\$ 4.342.913,48
51- (=) DISPONIBILIDADE FINANCEIRA ATÉ O BIMESTRE	R\$ 0,00	R\$ 19.127.114,76
52- (+) AJUSTES POSITIVOS ( RETENÇÕES E OUTROS VALORES EXTRAORÇAMENTÁRIOS)	R\$ 0,00	R\$ 0,00
53- (-) AJUSTES NEGATIVOS (OUTROS VALORES EXTRAORÇAMENTÁRIOS)	R\$ 0,00	R\$ 0,00
54- (=) SALDO FINANCEIRO CONCILIADO (Saldo Bancário)	<b>R\$ 0,00</b>	<b>R\$ 19.127.114,76</b>

FONTE: Sistema <Nome>, Unidade Responsável <Nome>, Data da emissão <dd/mm/aaaa> e hora de emissão <hh e mm>

1 SE RESULTADO LÍQUIDO DA TRANSFERÊNCIA (7) > 0 = ACRÉSCIMO RESULTANTE DAS TRANSFERÊNCIAS DO FUNDEB, SE RESULTADO LÍQUIDO DA TRANSFERÊNCIA (7) < 0 = DECRÉSCIMO RESULTANTE DAS TRANSFERÊNCIAS DO FUNDEB

2 Limites mínimos anuais a serem cumpridos no encerramento do exercício.

3 Art. 25, § 3º, Lei 14.113/2020: "Até 10% (dez por cento) dos recursos recebidos à conta dos Fundos, inclusive relativos à complementação da União, nos termos do § 2º do art. 16 desta Lei, poderão ser utilizados no primeiro quadrimestre do exercício imediatamente subsequente, mediante abertura de crédito adicional."

4 Os valores referentes à parcela dos Restos a Pagar inscritos sem disponibilidade financeira vinculada à educação deverão ser informados somente no RREO do último bimestre do exercício.

5 Nos cinco primeiros bimestres do exercício o acompanhamento será feito com base na despesa liquidada. No último bimestre do exercício, o valor deverá corresponder ao total da despesa empenhada.

6 As linhas representam áreas de atuação e não correspondem exatamente às subfunções da Função Educação. As despesas classificadas nas demais subfunções típicas e nas subfunções atípicas deverão ser rateadas para essas áreas de atuação.

7 Valor inscrito em RPNP sem disponibilidade de caixa, que não deve ser considerado na apuração dos indicadores e limites

8 Controle da execução de restos a pagar considerados no cumprimento do limite mínimo dos exercícios anteriores.



## ANEXO 12

**Tabela 12.2 - Demonstrativo das Despesas com Saúde - Municípios**

MUNICÍPIO DE SERTÃOZINHO

RELATÓRIO RESUMIDO DA EXECUÇÃO ORÇAMENTÁRIA

**DEMONSTRATIVO DAS RECEITAS E DESPESAS COM AÇÕES E SERVIÇOS PÚBLICOS DE SAÚDE**

ORÇAMENTOS FISCAL E DA SEGURIDADE SOCIAL

3º BIMESTRE: MAIO/JUNHO 2023

RREO - ANEXO 12 (LC 141/2012, art. 35)					R\$ 1,00
RECEITAS PARA APURAÇÃO DA APLICAÇÃO EM AÇÕES E SERVIÇOS PÚBLICOS DE SAÚDE	PREVISÃO	PREVISÃO	RECEITAS REALIZADAS		
	INICIAL	ATUALIZADA	Até o Bimestre	%	
		(a)	(b)	(b/a) x 100	
<b>RECEITA DE IMPOSTOS LÍQUIDA (I)</b>	<b>158.284.732,00</b>	<b>158.284.732,00</b>	<b>90.930.533,40</b>	<b>57,45%</b>	
Imposto Predial e Territorial Urbano - IPTU	60.075.086,00	60.075.086,00	35.905.933,77	59,77%	
Imposto sobre Transmissão de Bens Intervivos - ITBI	9.249.772,00	9.249.772,00	4.502.259,30	48,67%	
Imposto sobre Serviços de Qualquer Natureza - ISS	67.748.551,00	67.748.551,00	40.034.116,58	59,09%	
Imposto de Renda Retido na Fonte - IRRF	21.211.323,00	21.211.323,00	10.488.223,75	49,45%	
<b>RECEITA DE TRANSFERÊNCIAS CONSTITUCIONAIS E LEGAIS (II)</b>	<b>279.395.000,00</b>	<b>279.395.000,00</b>	<b>147.722.700,61</b>	<b>52,87%</b>	
Cota-Parte FPM	74.584.000,00	74.584.000,00	41.882.319,65	56,15%	
Cota-Parte ITR	1.700.000,00	1.700.000,00	146.963,19	0,00%	
Cota-Parte IPVA	36.031.000,00	36.031.000,00	33.613.101,25	93,29%	
Cota-Parte ICMS	166.183.000,00	166.183.000,00	71.680.305,69	43,13%	
Cota-Parte IPI-Exportação	897.000,00	897.000,00	400.010,83	44,59%	
Compensações Financeiras Provenientes de Impostos e Transferências Constitucionais	0,00	0,00	0,00	0,00%	
Desoneração ICMS (LC 87/96)	0,00	0,00	0,00	#DIV/0!	
Outras	0,00	0,00	0,00	0,00%	
<b>TOTAL DAS RECEITAS PARA APURAÇÃO DA APLICAÇÃO EM AÇÕES E SERVIÇOS PÚBLICOS DE SAÚDE (III) = I + II</b>	<b>437.679.732,00</b>	<b>437.679.732,00</b>	<b>238.653.234,01</b>	<b>54,53%</b>	
RECEITAS ADICIONAIS PARA FINANCIAMENTO DA SAÚDE	PREVISÃO	PREVISÃO	RECEITAS REALIZADAS		
	INICIAL	ATUALIZADA	Até o Bimestre	%	
		(c)	(d)	(d/c) x 100	
<b>TRANSFERÊNCIA DE RECURSOS DO SISTEMA ÚNICO DE SAÚDE-SUS</b>	<b>40.821.526,00</b>	<b>40.821.526,00</b>	<b>18.051.535,30</b>	<b>44,22%</b>	
Provenientes da União 1.7.1.3	36.770.276,00	36.770.276,00	17.296.884,24	47,04%	
Provenientes dos Estados 1.7.2.3	3.000.000,00	3.000.000,00	754.651,06	25,16%	
Provenientes de Outros Municípios 1.2.1.6	0,00	0,00	0,00	#DIV/0!	
Outras Receitas do SUS 2.4.1.8.03. OR 2.4.1.8.04 OR 2.4.1.8.10.1 OR 2.4.2.8.03. OR 2.4.2.8.10.1	1.051.250,00	1.051.250,00	0,00	0,00%	
TRANSFERÊNCIAS VOLUNTÁRIAS	0,00	0,00	0,00	0,00%	
RECEITAS DE OPERAÇÕES DE CRÉDITO VINCULADAS À SAÚDE	25.000.000,00	25.000.000,00	0,00	0,00%	
OUTRAS RECEITAS PARA FINANCIAMENTO DA SAÚDE	695.000,00	695.000,00	2.413.646,52	0,00%	
<b>TOTAL RECEITAS ADICIONAIS PARA FINANCIAMENTO DA SAÚDE</b>	<b>66.516.526,00</b>	<b>66.516.526,00</b>	<b>20.465.181,82</b>	<b>30,77%</b>	

DESPESAS COM SAÚDE (Por Grupo de Natureza da Despesa)	DOTAÇÃO INICIAL	DOTAÇÃO ATUALIZADA (e)	DESPESAS EMPENHADAS		DESPESAS LIQUIDADAS		Inscritas em Restos a Pagar não Processados <sup>7</sup>
			Até o Bimestre (f)	% (f/e) x 100	Até o Bimestre (g)	% (g/e) x 100	
<b>DESPESAS CORRENTES</b>	<b>167.976.377,00</b>	<b>187.531.084,96</b>	<b>111.817.114,64</b>	<b>59,63%</b>	<b>83.292.093,04</b>	<b>44,42%</b>	<b>0,00</b>
Pessoal e Encargos Sociais	66.043.044,00	66.035.434,00	29.275.648,66	44,33%	29.275.648,66	44,33%	
Juros e Encargos da Dívida	0,00	0,00	0,00	0,00%	0,00	0,00%	
Outras Despesas Correntes	101.933.333,00	121.495.650,96	82.541.465,98	67,94%	54.016.444,38	44,46%	
<b>DESPESAS DE CAPITAL</b>	<b>27.422.366,00</b>	<b>28.632.366,00</b>	<b>541.843,00</b>	<b>1,89%</b>	<b>541.843,00</b>	<b>1,89%</b>	<b>0,00</b>
Investimentos	27.422.366,00	28.632.366,00	541.843,00	1,89%	541.843,00	1,89%	
Inversões Financeiras	0,00	0,00	0,00	0,00%	0,00	0,00%	
Amortização da Dívida	0,00	0,00	0,00	0,00%	0,00	0,00%	
<b>TOTAL DAS DESPESAS COM SAÚDE (IV)</b>	<b>195.398.743,00</b>	<b>216.163.450,96</b>	<b>112.358.957,64</b>	<b>51,98%</b>	<b>83.833.936,04</b>	<b>38,78%</b>	<b>0,00</b>

Página 1

DOTAÇÃO	DOTAÇÃO	DESPESAS EMPENHADAS	DESPESAS LIQUIDADAS	Inscritas em Restos a
---------	---------	---------------------	---------------------	-----------------------

ANEXO 12

DESPESAS COM SAÚDE NÃO COMPUTADAS PARA FINS DE APURAÇÃO DO PERCENTUAL MÍNIMO	INICIAL	ATUALIZADA	Até o Bimestre (h)	% (h/IVf)x100	Até o Bimestre (i)	% (i/IVg)x100	Pagar não Processados <sup>7</sup>
DESPESAS COM INATIVOS E PENSIONISTAS	0,00	0,00	0,00	0,00%	0,00	0,00%	0,00
DESPESA COM ASSISTÊNCIA À SAÚDE QUE NÃO ATENDE AO PRINCÍPIO DE ACESSO UNIVERSAL	0,00	0,00	0,00	0,00%	0,00	0,00%	0,00
<b>DESPESAS CUSTEADAS COM OUTROS RECURSOS</b>	<b>62.190.204,00</b>	<b>68.065.962,96</b>	<b>24.193.807,48</b>	<b>35,54%</b>	<b>16.788.172,76</b>	<b>24,66%</b>	<b>0,00</b>
Recursos de Transferência do Sistema Único de Saúde - SUS	37.185.204,00	43.060.962,96	24.193.807,48	56,19%	16.788.172,76	38,99%	0,00
Recursos de Operações de Crédito	25.000.000,00	25.000.000,00	0,00	0,00%	0,00	0,00%	0,00
Outros Recursos	5.000,00	5.000,00	0,00	0,00%	0,00	0,00%	0,00
OUTRAS AÇÕES E SERVIÇOS NÃO COMPUTADOS	564.645,00	564.645,00	0,00	0,00%	0,00	0,00%	0,00
RESTOS A PAGAR NÃO PROCESSADOS INSCRITOS INDEVIDAMENTE NO EXERCÍCIO SEM DISPONIBILIDADE FINANCEIRA <sup>1</sup>	0,00	0,00	0,00	0,00%	0,00	0,00%	0,00
DESPESAS CUSTEADAS COM DISPONIBILIDADE DE CAIXA VINCULADA AOS RESTOS A PAGAR CANCELADOS <sup>2</sup>	0,00	0,00	0,00	0,00%	0,00	0,00%	0,00
DESPESAS CUSTEADAS COM RECURSOS VINCULADOS À PARCELA DO PERCENTUAL MÍNIMO QUE NÃO FOI APLICADA EM AÇÕES E SERVIÇOS DE SAÚDE EM EXERCÍCIOS ANTERIORES <sup>3</sup>	0,00	0,00	0,00	0,00%	0,00	0,00%	0,00
<b>TOTAL DAS DESPESAS COM NÃO COMPUTADAS (V)</b>	<b>62.754.849,00</b>	<b>68.630.607,96</b>	<b>24.193.807,48</b>	<b>35,25%</b>	<b>16.788.172,76</b>	<b>24,46%</b>	<b>0,00</b>
<b>TOTAL DAS DESPESAS COM AÇÕES E SERVIÇOS PÚBLICOS DE SAÚDE (VI) = (IV - V)</b>	<b>132.643.894,00</b>	<b>147.532.843,00</b>	<b>88.165.150,16</b>	<b>59,76%</b>	<b>67.045.763,28</b>	<b>45,44%</b>	<b>0,00</b>

<b>PERCENTUAL DE APLICAÇÃO EM AÇÕES E SERVIÇOS PÚBLICOS DE SAÚDE SOBRE A RECEITA DE IMPOSTOS LÍQUIDA E TRANSFERÊNCIAS CONSTITUCIONAIS E LEGAIS (VII%) =</b> <b>(VI(h ou i) / IIIb x 100)<sup>4 e 5</sup> - LIMITE CONSTITUCIONAL 15%<sup>4 e 5</sup></b>	<b>36,94%</b>
<b>VALOR REFERENTE AO LIMITE CONSTITUCIONAL LEGAL DE 15%</b>	35.797.985,10
<b>VALOR REFERENTE À DIFERENÇA ENTRE O VALOR EXECUTADO E O LIMITE MÍNIMO CONSTITUCIONAL [VI(h ou i) - (15 x IIIb)/100]<sup>6</sup></b>	52.367.165,06

EXECUÇÃO DE RESTOS A PAGAR NÃO PROCESSADOS INSCRITOS COM DISPONIBILIDADE DE CAIXA	INSCRITOS	CANCELADOS/PRESCRITOS	PAGOS	A PAGAR	PARCELA CONSIDERADA NO LIMITE
Inscritos em <Exercício de Referência>					
...					
Inscritos em <Exercício de Referência - 4>					
Inscritos em <Exercícios Anteriores ao de Referência - 4 (Somatório)>					
<b>Total</b>					

DESPESAS COM SAÚDE (Por Subfunção)	DOTAÇÃO INICIAL	DOTAÇÃO ATUALIZADA	DESPESAS EMPENHADAS		DESPESAS LIQUIDADAS		Inscritas em Restos a Pagar não Processados <sup>7</sup>
			Até o Bimestre (l)	% (l/total l) x 100	Até o Bimestre (m)	% (m/total m) x 100	
Atenção Básica	61.239.113,00	62.125.214,96	16.752.136,33	15%	14.298.746,14	17%	
Assistência Hospitalar e Ambulatorial	123.536.389,00	143.360.480,00	91.706.214,48	82%	65.676.043,77	78%	
Suporte Profilático e Terapêutico	0,00	0,00		0%		0%	
Vigilância Sanitária	1.535.989,00	1.537.989,00	469.591,93	0%	456.026,17	1%	
Vigilância Epidemiológica	8.021.917,00	8.047.432,00	3.301.317,35	3%	3.278.282,41	4%	
Alimentação e Nutrição	218.335,00	245.335,00	112.764,64	0%	107.904,64	0%	
Outras Subfunções	847.000,00	847.000,00	16.932,91	0%	16.932,91	0%	
<b>TOTAL</b>	<b>195.398.743,00</b>	<b>216.163.450,96</b>	<b>112.358.957,64</b>	<b>100%</b>	<b>83.833.936,04</b>	<b>100%</b>	<b>0,00</b>

<sup>1</sup> Essa linha apresentará valor somente no Relatório Resumido da Execução Orçamentária do último bimestre do exercício.

<sup>2</sup> O valor apresentado na intercessão com a coluna "i" ou com a coluna "h" deverá ser o mesmo apresentado no "total j".

<sup>3</sup> O valor apresentado na intercessão com a coluna "l" ou com a coluna "h" deverá ser o mesmo apresentado no "total k".

<sup>4</sup> Limite anual mínimo a ser cumprido no encerramento do exercício. Deverá ser informado o limite estabelecido na Lei Orgânica do Município quando o percentual nela estabelecido for superior ao fixado na LC nº 141/2012

<sup>5</sup> Durante o exercício esse valor servirá para o monitoramento previsto no art. 23 da LC 141/2012

<sup>6</sup> Nos cinco primeiros bimestres do exercício o acompanhamento será feito com base na despesa liquidada. No último bimestre do exercício, o valor deverá corresponder ao total da despesa empenhada.

<sup>7</sup> Essa coluna poderá ser apresentada somente no último bimestre



## DETALHAMENTO - DESPESA COM PESSOAL DA PREFEITURA MUNICIPAL DE SERTÃOZINHO - APURAÇÃO ATÉ JUNHO/2023

## RECEITA CORRENTE LÍQUIDA- PREFEITURA MUNICIPAL DE SERTÃOZINHO

Especificação RCL	Jul/22	ago/22	set/22	out/22	nov/22	dez/22	jan/23	fev/23	mar/23	abr/23	mai/23	jun/23	TOTAL	PREVISÃO ATUALIZADA
	<MR-9>	<MR-8>	<MR-7>	<MR-6>	<MR-5>	<MR-4>	<MR-3>	<MR-2>	<MR-1>	<MR>	<MR-1>	<MR>	(ÚLTIMOS 12 MESES)	
<b>RECEITA CORRENTE LÍQUIDA - PREFEITURA</b>	<b>73.076.570,90</b>	<b>49.846.893,90</b>	<b>43.754.577,11</b>	<b>48.221.292,87</b>	<b>47.324.934,62</b>	<b>60.011.077,37</b>	<b>59.352.959,28</b>	<b>49.158.593,26</b>	<b>67.169.679,72</b>	<b>48.485.404,98</b>	<b>59.405.915,77</b>	<b>48.625.915,21</b>	<b>654.433.814,99</b>	
(-) Transferências obrigatórias da União relativas às emendas individuais	250.000,00	0,00	0,00	0,00	0,00	0,00	0,00	0,00	0,00	0,00	0,00	3.964.604,00	4.214.604,00	0,00
(-) Transferências obrigatórias da União relativas às emendas de bancada e ao vencimento dos agentes comunitários de saúde e de combate às endemias (CF - art. 198, §11, IV)	873.058,00	155.136,00	169.680,00	155.136,00	155.136,00	310.272,00	166.656,00	67.704,00	265.608,00	166.656,00	70.817,60	168.960,00	2.724.819,60	0,00
<b>RECEITA CORRENTE LÍQUIDA AJUSTADA PARA CÁLCULO DOS LIMITES DA DESPESA COM PESSOAL (VII) = (V - VI)</b>	<b>71.953.512,90</b>	<b>49.691.757,90</b>	<b>43.584.897,11</b>	<b>48.066.156,87</b>	<b>47.169.798,62</b>	<b>59.700.805,37</b>	<b>59.186.303,28</b>	<b>49.090.889,26</b>	<b>66.904.071,72</b>	<b>48.218.748,98</b>	<b>59.335.098,17</b>	<b>44.492.351,21</b>	<b>647.494.391,39</b>	0,00

## RECEITA CORRENTE LÍQUIDA- PREFEITURA MUNICIPAL DE SERTÃOZINHO

DESPESA COM PESSOAL- PREFEITURA MUNICIPAL DE SERTÃOZINHO	Julho	agosto	setembro	outubro	novembro	dezembro	janeiro	fevereiro	março	abril	maio	junho	TOTAL	INSCRITAS EM RESTOS A PAGAR NÃO PROCESSADOS (b)
	<MR-1>	<MR>	<MR-3>	<MR-2>	<MR-1>	<MR>	<MR-3>	<MR-2>	<MR-1>	<MR>	<MR-1>	<MR>	(ÚLTIMOS 12 MESES) (a)	
<b>DESPESA BRUTA COM PESSOAL (I)</b>	<b>26.065.379,10</b>	<b>19.567.155,90</b>	<b>20.565.119,24</b>	<b>20.050.216,64</b>	<b>22.403.938,43</b>	<b>34.121.694,29</b>	<b>16.947.332,07</b>	<b>19.482.064,25</b>	<b>20.832.177,06</b>	<b>20.608.572,59</b>	<b>25.548.079,05</b>	<b>22.890.224,32</b>	<b>269.081.952,94</b>	<b>2.435.343,40</b>
<b>Pessoal Ativo</b>	<b>25.359.641,37</b>	<b>19.049.536,47</b>	<b>19.117.098,90</b>	<b>18.764.562,64</b>	<b>21.215.112,16</b>	<b>32.953.330,41</b>	<b>16.795.921,00</b>	<b>18.432.665,79</b>	<b>19.904.143,66</b>	<b>19.510.278,50</b>	<b>24.527.176,71</b>	<b>21.701.661,83</b>	<b>257.331.129,44</b>	<b>0,00</b>
Vencimentos, Vantagens e Outras Despesas Variáveis	21.371.820,56	15.116.214,49	15.184.147,23	14.716.713,49	17.207.356,95	25.207.037,49	12.739.105,82	14.149.516,60	15.364.720,49	14.939.477,78	19.553.626,91	16.373.357,41	201.923.095,22	0,00
Obrigações Patronais	3.987.820,81	3.933.321,98	3.932.951,67	4.047.849,15	4.007.755,21	7.746.292,92	4.056.815,18	<b>4.283.149,19</b>	4.539.423,17	4.570.800,72	4.973.549,80	5.328.304,42	55.408.034,22	0,00
<b>Pessoal Inativo e Pensionistas</b>	<b>0,00</b>	<b>0,00</b>	<b>0,00</b>	<b>0,00</b>	<b>0,00</b>	<b>0,00</b>	<b>0,00</b>	<b>0,00</b>	<b>0,00</b>	<b>0,00</b>	<b>0,00</b>	<b>0,00</b>	<b>0,00</b>	<b>0,00</b>
Aposentadorias, Reserva e Reformas														0,00
Pensões														0,00
Outras Despesas de Pessoal decorrentes de Contratos de Terceirização ou de contratação de forma indireta (§ 1º do art. 18 da LRF)	705.737,73	517.619,43	1.448.020,34	1.285.654,00	1.188.826,27	1.168.363,88	151.411,07	1.049.398,46	928.033,40	1.098.294,09	1.020.902,34	1.188.562,49	11.750.823,50	<b>2.435.343,40</b>
Despesa com Pessoal não Executada Orçamentariamente														
<b>DESPESAS NÃO COMPUTADAS (§ 1º do art. 19 da LRF) (II)</b>	<b>0,00</b>	<b>0,00</b>	<b>0,00</b>	<b>0,00</b>	<b>0,00</b>	<b>0,00</b>	<b>0,00</b>	<b>426.731,31</b>	<b>338.345,29</b>	<b>88.729,21</b>	<b>224.538,41</b>	<b>99.618,19</b>	<b>1.177.962,41</b>	<b>0,00</b>
Indenizações por Demissão e Incentivos à Demissão Voluntária							0,00	426.731,31	338.345,29	88.729,21	224.538,41	99.618,19	1.177.962,41	
Decorrentes de Decisão Judicial de Período Anterior ao da Apuração													0,00	
Despesas de Exercícios Anteriores de Período Anterior ao da Apuração													0,00	
Inativos e Pensionistas com Recursos Vinculados	0,00	0,00	0,00	0,00	0,00	0,00	0,00	0,00	0,00	0,00	0,00	0,00	0,00	0,00
<b>DESPESA LÍQUIDA COM PESSOAL (III) = (I - II)</b>	<b>26.065.379,10</b>	<b>19.567.155,90</b>	<b>20.565.119,24</b>	<b>20.050.216,64</b>	<b>22.403.938,43</b>	<b>34.121.694,29</b>	<b>16.947.332,07</b>	<b>19.055.332,94</b>	<b>20.493.831,77</b>	<b>20.519.843,38</b>	<b>25.323.540,64</b>	<b>22.790.606,13</b>	<b>267.903.990,53</b>	<b>2.435.343,40</b>

## Grupo: Tabela 1.0 - Demonstrativo da Despesa com Pessoal - Prefeitura Municipal de Sertãozinho

Quadro: DTP e Apuração do Cumprimento do Limite Legal	Rótulo: Padrão	
DTP e Apuração do Cumprimento do Limite Legal	DTP e Apuração do Cumprimento do Limite Legal	
	Valor	% sobre a RCL Ajustada
DTP e Apuração do Cumprimento do Limite Legal		
RECEITA CORRENTE LÍQUIDA - RCL (IV)	654.433.814,99	
(-) Transferências Obrigatórias da União Relativas às Emendas Individuais (V) (§13º, art. 166 da CF)	4.214.604,00	
(-) Transferências obrigatórias da União relativas às emendas de bancada (art. 166, § 16, da CF) e ao vencimento dos agentes comunitários de saúde e de combate às endemias (CF, art. 198, §11) (VI) *	2.724.819,60	
<b>= RECEITA CORRENTE LÍQUIDA AJUSTADA (VI)</b>	<b>647.494.391,39</b>	
<b>DESPESA TOTAL COM PESSOAL - DTP (VII) = (IIIa + IIIb)</b>	<b>270.339.333,93</b>	<b>41,75</b>
LIMITE MÁXIMO (VIII) (incisos I, II e III, art. 20 da LRF)	349.646.971,35	54,00
LIMITE PRUDENCIAL (IX) = (0,95 x VIII) (parágrafo único do art. 22 da LRF)	332.164.622,78	51,30
LIMITE DE ALERTA (X) = (0,90 x VIII) (inciso II do §1º do art. 59 da LRF)	314.682.274,22	48,60

**PODER LEGISLATIVO****Atos Oficiais****Portarias****PORTARIA Nº 078/2023**

*Fernando Francisco da Silva,  
Presidente da Câmara Municipal de  
Sertãozinho, Estado de São Paulo, no  
uso de suas atribuições, faz público  
que:*

**CONSIDERANDO** a realização dos jogos da Copa do Mundo 2023 na Austrália e Nova Zelândia, no período de 20 de julho de 2023 a 20 de agosto do mesmo ano, assim como a participação da Seleção Brasileira de Futebol Feminina;

**CONSIDERANDO** que alguns jogos da Seleção Brasileira estão programados para horários coincidentes com as atividades nas repartições da Câmara Municipal de Sertãozinho.

**RESOLVE:**

I - O expediente de trabalho nas repartições da Câmara Municipal de Sertãozinho, quando o jogo da Seleção Brasileira de Futebol Feminina tiver início às 07 horas, o expediente ao público terá início às 11 horas.

II - O expediente de trabalho nas repartições da Câmara Municipal de Sertãozinho, quando o jogo da Seleção Brasileira de Futebol Feminina tiver início às 08 horas, o expediente ao público terá início às 12 horas.

Havendo alguma alteração nos horários de jogos da Seleção Brasileira de Futebol, os horários acima citados poderão ser revistos.

Registre-se, Publique-se e Cumpra-se na forma da lei.

Câmara Municipal de Sertãozinho, 20 de julho de 2023.

**FERNANDO FRANCISCO DA SILVA**

Presidente

**Silvio José Balbino Junior**

Coordenador de Recursos Humanos

- **Afixado no lugar de costume na data supra**

- **Publicado pelo Jornal Oficial do Município**

**PORTARIA Nº 79/2023**

Fernando Francisco da Silva, Presidente da Câmara Municipal de Sertãozinho, Estado de São Paulo, no uso de suas atribuições, faz público que:

**RESOLVE:**

**CONCEDER**, nos termos dos artigos 157 e 158 da Lei Complementar nº 320 – Estatuto dos Servidores Municipais, férias regulamentares aos servidores abaixo relacionados:

NOME	CARGO	TIPO	QTDE	INÍCIO	TÉRMINO	PERÍODO AQUISITIVO
Érika Junqueira da Fonseca	Telefonista	Gozo	05	24/07/2023	28/07/2023	09/03/2021-08/03/2022
Rita de Cássia Pavan Castro	Recepcionista	Gozo	05	24/07/2023	28/07/2023	27/05/2022-26/05/2023

Conceder, ainda, os pagamentos dos abonos de férias relativos aos períodos acima, nos termos do artigo 7º, inciso XVII e

artigo 39, § 3º da Constituição Federal.

Registre-se, publique-se e cumpra-se na forma da lei.

Câmara Municipal de Sertãozinho, 21 de julho de 2023.

**FERNANDO FRANCISCO DA SILVA**

Presidente

Roberto de Oliveira Filho

Escriturário

- **Afixado no lugar de costume na data supra**

- **Publicado pelo Jornal Oficial do Município**

**SAEMAS****Licitações e Contratos****Aditivos / Aditamentos / Supressões**

**ÓRGÃO EMITENTE: SERVIÇO AUTÔNOMO DE ÁGUA, ESGOTO E MEIO AMBIENTE DE SERTÃOZINHO (SAEMAS)**

**DATA.....: 31/07/2023**

**TERMO DO EXTRATO DO CONTRATO Nº 070/2023 – PROCESSO Nº 191/2023 – TOMADA DE PREÇOS Nº 002/2023**

**CONTRATANTE: SERVIÇO AUTÔNOMO DE ÁGUA, ESGOTO E MEIO AMBIENTE DE SERTÃOZINHO (SAEMAS).**

**CONTRATADA.: ESTEIO CONSTRUÇÕES E PROJETOS LTDA.**

**OBJETO.....: CONTRATAÇÃO DE SERVIÇO DE ENGENHARIA PARA EXECUÇÃO DE REDES SUBADUTORAS DE ÁGUA POTÁVEL, NO MUNICÍPIO DE SERTÃOZINHO, CONFORME PROJETO BÁSICO, MEMORIAL DESCRITIVO, PLANILHA ORÇAMENTÁRIA, PROJETOS E CRONOGRAMA, QUE ENTRE SI CELEBRAM O SERVIÇO AUTÔNOMO DE ÁGUA, ESGOTO E MEIO AMBIENTE DE SERTÃOZINHO – SAEMAS, E A EMPRESA ESTEIO CONSTRUÇÕES E PROJETOS LTDA.**

**VALOR DO CONTRATO...R\$ 554.660,19**

FICHA	CAT. ECON.	FUNCIONAL PROGR.
35	4.4.90.51.00	17.512.0057.1.400

**VIGÊNCIA...: Início.....: 24/07/2023**

**Término... : 20/11/2023**

**DATA DO CONTRATO.... : 19/07/2023**

**LEONÍDIO DE OLIVEIRA JÚNIOR**

**Superintendente**

**ÓRGÃO EMITENTE: SERVIÇO AUTÔNOMO DE ÁGUA, ESGOTO E MEIO AMBIENTE DE SERTÃOZINHO (SAEMAS)**

**DATA.....: 31/07/2023**

**TERMO DO EXTRATO DO CONTRATO Nº 071/2023 – PROCESSO Nº 345/2023 – PREGÃO ELETRÔNICO Nº 008/2023**

**CONTRATANTE: SERVIÇO AUTÔNOMO DE ÁGUA, ESGOTO E MEIO AMBIENTE DE SERTÃOZINHO (SAEMAS).**

**CONTRATADA.: CORR PLASTIK INDUSTRIAL LTDA.**

**OBJETO.....: CONTRATO PARA AQUISIÇÃO DE TUBO**

**CORRUGADO PEAD, JEI, DN, 1200MM, CONFORME DESCRITO NO TERMO DE REFERÊNCIA, QUE ENTRE SI CELEBRAM O SERVIÇO AUTÔNOMO DE ÁGUA, ESGOTO E MEIO AMBIENTE DE SERTÃOZINHO - SAEMAS, E A EMPRESA CORR PLASTIK INDUSTRIAL LTDA.**

**VALOR DO CONTRATO...R\$ 119.999,94**

FICHA	CAT. ECON.	FUNCIONAL Progr.
42	3.3.90.30.00	17.512.0057.2.403

VIGÊNCIA...: Início.....: 24/07/2023

Término... : 23/07/2024

DATA DO CONTRATO.... : 19/07/2023

**LEONÍDIO DE OLIVEIRA JÚNIOR**

**Superintendente**

<b>SERTPREV</b>
<b>Atos Oficiais</b>
<b>Portarias</b>

**PORTARIA Nº 032/2023**

**APOSENTADORIA VOLUNTÁRIA POR TEMPO DE CONTRIBUIÇÃO**

**Art. 40 § 3º, § 5º, § 17 c/c Art. 40 - § 1º, III, a**

**VANDERLEI MOSCARDINI DE OLIVEIRA**, Superintendente do Instituto Municipal de Previdência de Sertãozinho/SP – SERTPREV, no uso de suas atribuições legais, conferidas pela Lei Municipal nº 6393, de 07 de junho de 2018 e, tendo em vista o que consta no Processo nº 453/2023, resolve:

1. Conceder Aposentadoria Voluntária por Tempo de Contribuição, nos termos do Art. 40 § 3º, § 5º, § 17 c/c Art. 40 - § 1º, III, a, com proventos integrais do cálculo da média aritmética simples e reajuste sem paridade, ao servidor público municipal a senhora **ANA CLAUDIA MONTEIRO BIGELLI**, matrícula nº 100503-1, ocupante do cargo efetivo de Dentista da Secretaria Municipal de Saúde, do quadro de pessoal da Prefeitura Municipal de Sertãozinho.

2. Esta Portaria entrará em vigor na data de sua publicação e seus efeitos a partir de 01 de agosto de 2023.

Sertãozinho/SP, 31 de julho de 2023.

**MANOEL BATISTA OLIVEIRA**

Departamento de Gestão de Pessoas

**VANDERLEI MOSCARDINI DE OLIVEIRA**

Superintendente

- Publicada no Diário Oficial do Município de Sertãozinho/SP

- Publicada no website: [www.sertprev.com.br](http://www.sertprev.com.br)

**PORTARIA Nº 033/2023**

**PENSÃO POR MORTE**

**Artigo 40, § 7º da Constituição Federal, com redação dada pela EC nº 41/2003, artigo 2º, inciso I da Lei nº 10.887/2004 e Lei Municipal nº 5.183/2011.**

**VANDERLEI MOSCARDINI DE OLIVEIRA**, Superintendente do Instituto Municipal de Previdência de Sertãozinho/SP – SERTPREV, no uso de suas atribuições legais, conferidas pela Lei Municipal nº 6393, de 07 de junho de 2018 e, tendo em vista o que consta no Processo nº 464/2023, resolve:

1. Conceder nos termos do art. 40, § 7º, da Constituição Federal, c/c redação dada pela EC nº 41/2003, artigo 2º, inciso I da Lei nº 10.887/2004 e Lei Municipal nº 5.183/2011, pensão por morte ao dependente abaixo relacionado do servidor falecido senhor: **AIR FERREIRA DE SOUZA**, código RPPSnº 47, com valores definidos pela memória de cálculo contida no processo acima mencionado e reajuste sem paridade.

Dependente	Parentesco	Percentual
MARIA DAS GRAÇAS DE SOUZA	Esposa	100%

2. Esta Portaria entrará em vigor na data de sua publicação e seus efeitos desde 23 de julho de 2023.

Sertãozinho/SP, 31 de julho de 2023.

**MANOEL BATISTA OLIVEIRA**

Departamento de Gestão de Pessoas

**VANDERLEI MOSCARDINI DE OLIVEIRA**

Superintendente

- Publicada no Diário Oficial do Município de Sertãozinho/SP

- Publicada no website: [www.sertprev.com.br](http://www.sertprev.com.br)

**PORTARIA Nº 034/2023**

**APOSENTADORIA VOLUNTÁRIA POR IDADE**

**Art. 40 § 3º, § 17 c/c Art. 40 - § 1º, III, b**

**VANDERLEI MOSCARDINI DE OLIVEIRA**, Superintendente do Instituto Municipal de Previdência de Sertãozinho/SP – SERTPREV, no uso de suas atribuições legais, conferidas pela Lei Municipal nº 6393, de 07 de junho de 2018 e, tendo em vista o que consta no Processo nº 363/2023, resolve:

1. Conceder Aposentadoria Voluntária por Implemento de Idade, nos termos do Art. 40 § 3º, § 17 c/c Art. 40 - § 1º, III, b, com proventos proporcionais ao tempo de contribuição, à razão de 95,812% de sua média remuneratória e reajuste sem paridade, ao servidor público municipal senhor **LOURIVAL FRABIO**, matrícula nº 93045-1, ocupante do cargo efetivo Encanador do SAEMAS - Serviço Autônomo de Água Esgoto e Meio Ambiente.

2. Esta Portaria entrará em vigor na data de sua publicação e seus efeitos desde 01 de agosto de 2023.

Sertãozinho/SP, 31 de julho de 2023.

**MANOEL BATISTA OLIVEIRA**

Departamento de Gestão de Pessoas

**VANDERLEI MOSCARDINI DE OLIVEIRA**

Superintendente

- Publicada no Diário Oficial do Município de Sertãozinho/SP

- Publicada no website: [www.sertprev.com.br](http://www.sertprev.com.br)