



# DIÁRIO OFICIAL

\\ MUNICÍPIO DE VOTUPORANGA \\

Conforme Lei Municipal nº 5.927, de 02 de março de 2017

Quarta-feira, 26 de setembro de 2018

Ano III | Edição nº 732

Página 1 de 56

## SUMÁRIO

PODER EXECUTIVO	1
Gabinete do Prefeito	1
Decretos	1
Editais	2
Edital de Audiência Pública	2
Edital de Notificação	2
Atos Administrativos	2
Gestor de Contrato / Convênio	2
Procuradoria Geral do Município	2
Atos Oficiais	2
Portarias	2
Secretaria Municipal de Planejamento	3
Edital de Audiência Pública	3
Secretaria Municipal da Administração	3
Licitações e Contratos	3
Aviso de Licitação	3
Secretaria Municipal da Fazenda	6
Contas Públicas e Instrumentos de Gestão Fiscal	6
Relatório Resumido da Execução Orçamentária	6
Relatório de Gestão Fiscal	40
Superintendência de Água, Esgoto e Meio Ambiente - SAEV Ambiental	54
Licitações e Contratos	54
Homologação / Adjudicação	54
Aviso de Licitação - Retificação / Rerratificação	54
PODER LEGISLATIVO	54
Atos Legislativos	54
Decreto Legislativo	54
Outros atos administrativos	55

## PODER EXECUTIVO

### Gabinete do Prefeito

#### Decretos

#### DECRETO Nº. 10 716, de 24 de setembro de 2018

*(Designa a servidora pública municipal Valdenice Pereira Santana para responder pelo Expediente do Setor de Educação Musical, da Secretaria Municipal de Cultura e Turismo, por motivo de licença saúde da titular Erika Pereira da Silva Bueno)*

JOÃO EDUARDO DADO LEITE DE CARVALHO, Prefeito do Município de Votuporanga, Estado de São Paulo, no uso de suas atribuições legais,

DECRETA:

Art. 1º. Fica designada para responder pelo Expediente do Setor de Educação Musical, da Secretaria Municipal de Cultura e Turismo, a servidora pública municipal efetiva Valdenice Pereira Santana, RG n.º 15.414.793-X, CPF n.º 080.738.278-75, no período de 18 de setembro a 17 de outubro de 2018, por motivo de licença saúde da titular Erika Pereira da Silva Bueno, RG n.º 29.545.711-9, CPF n.º 276.900.738-67.

Art. 2º. Este Decreto entra em vigor na data de sua publicação, retroagindo seus efeitos a 18 de setembro de 2018.

Paço Municipal "Dr. Tancredo de Almeida Neves", 24 de setembro de 2018.

João Eduardo Dado Leite de Carvalho  
Prefeito Municipal

César Fernando Camargo

Secretário Municipal de Governo

Miguel Maturana Filho

Secretário Municipal da Administração

Silvia Brandão Cuenca Stipp

Secretária Municipal de Cultura e Turismo

Publicado e registrado na Divisão de Expediente Administrativo e Legislativo da Secretaria Municipal de Governo, data supra.

Natália Amanda Polizeli Rodrigues

Chefe da Divisão



## Edits

### Edital de Audiência Pública

#### EDITAL DE AUDIÊNCIA PÚBLICA

Em cumprimento ao artigo 48, Parágrafo Único da Lei Complementar nº 101/2000, a Prefeitura estará realizando Audiência Pública para:

- ELABORAÇÃO E DISCUSSÃO DO ORÇAMENTO PARA O EXERCÍCIO DE 2019.

Data - 26 de setembro de 2018 – quarta-feira.

Local: Câmara Municipal de Votuporanga, Plenário “Dr. Octávio Viscardi”, Praça Vereador Viana Filho, Vila América.

Horário: 19h00min

Votuporanga, 13 de setembro de 2018.

João Eduardo Dado Leite de Carvalho

Prefeito Municipal

### Edital de Notificação

#### EDITAL DE NOTIFICAÇÃO

Ficam notificados, por este Edital, os Partidos Políticos, os Sindicatos de Trabalhadores e as Entidades Empresariais com sede neste Município de Votuporanga, nos termos do Artigo 2º da Lei Federal nº. 9.452, de 20 de março de 1.997, que esta Prefeitura Municipal recebeu a importância de:

Ministério da Saúde – FNS – Piso da Atenção Básica - Agente Comunitário da Saúde - ACS	106.470,00
Ministério da Saúde – FNS – Atenção Básica – PISO DE ATENÇÃO BÁSICA VARIÁVEL - PAB	325.980,00
Ministério da Saúde – FNS – Atenção Básica – Custeio de Atenção à Saúde Bucal	12.000,00
Secretaria Estadual Assistência Desenvolvimento Social – RPSE – Alta – 8º parc/18	16.301,90
Ministério da Educação - QESE	378.081,42
Secretaria Estadual Assistência Desenvolvimento Social – RPSB - 8º parc/18	20.970,00
Secretaria Estadual Assistência Desenvolvimento Social – RPSE – Média – 8º parc/18	28.219,00
Ministério da Educação – FUNDEB	414.520,09
Ministério do Turismo – Revit. de Vias Pub. do Centro Com. de Votup. - Conv. 800189/2013 CR 101.3918-88	31.326,75

Votuporanga, 24 de setembro de 2018.

João Eduardo Dado Leite de Carvalho

Prefeito Municipal

## Atos Administrativos

### Gestor de Contrato / Convênio

#### ATO DE DESIGNAÇÃO DE GESTOR DE CONTRATO Nº 083/2018

Processo nº 283/2018 - Pregão Presencial nº 233/2018

JOÃO EDUARDO DADO LEITE DE CARVALHO, Prefeito do Município de Votuporanga, no uso de suas atribuições legais e nos termos do art. 67 da Lei Federal nº 8.666, de 21

de junho de 1993,

Resolve designar para efetuar o acompanhamento e fiscalização da execução do contrato, referente ao Pregão Presencial nº 233/2018 - Processo nº. 283/2018, cujo objeto é a aquisição de aparelho medidor de velocidade a laser, Estático/Portátil do tipo Pistola, por meio do Convênio nº 107/2018 - Processo nº 166047/2018 firmado com o Detran/SP, a seguinte servidora:

Alexandra Aparecida dos Santos Silva, Chefe de Setor de Controle de Tráfego, CPF nº 392.559.668-20.

Paço Municipal “Dr. Tancredo de Almeida Neves”, 21 de setembro de 2018.

João Eduardo Dado Leite de Carvalho

Prefeito Municipal

#### ATO DE DESIGNAÇÃO DE GESTOR DE CONTRATO Nº 084/2018

Processo nº 311/2018 - Dispensa de Licitação nº 024/2018 JOÃO EDUARDO DADO LEITE DE CARVALHO, Prefeito do Município de Votuporanga, no uso de suas atribuições legais e nos termos do art. 67 da Lei Federal nº 8.666, de 21 de junho de 1993,

Resolve designar para efetuar o acompanhamento e fiscalização da execução do contrato, referente à Dispensa de Licitação nº 024/2018 - Processo nº. 311/2018, cujo objeto é a locação do imóvel localizado na Rua Tocantins, n.º 3702, Vila Marim, nesta cidade de Votuporanga, para abrigar a sede de funcionamento do Serviço de Acolhimento Institucional da Assistência Social, a seguinte servidora:

Gislaine Almeida Pelegrini, Assistente Social I, CPF nº 290.252.358-08.

Paço Municipal “Dr. Tancredo de Almeida Neves”, 24 de setembro de 2018.

João Eduardo Dado Leite de Carvalho

Prefeito Municipal

## Procuradoria Geral do Município

### Atos Oficiais

### Portarias

#### PORTARIA nº. 055 de 25 de setembro de 2018

(Substitui membro de Comissão de Sindicância)

GLAUTON OLIVEIRA FELTRIN, Procurador do Município – Corregedor Geral, no uso da competência que lhe confere o artigo 10, II, da Lei Complementar nº 326, de 06 de janeiro de 2017, resolve:

Substituir membro da Comissão de Sindicância instaurada através da Portaria 051 de 28 de agosto de 2018, Luciane Aparecida Bronca Maranini, pela Servidora Fabiana Lopes de Almeida, nomeando-a Secretária mediante compromisso.

Esta Portaria entrará em vigor na data de sua publicação.

Paço Municipal “Dr. Tancredo de Almeida Neves”, 25 de setembro de 2018.

GLAUTON OLIVEIRA FELTRIN

Procurador do Município – Corregedor Geral



## Secretaria Municipal de Planejamento

### Edital de Audiência Pública

#### EDITAL DE AUDIÊNCIA PÚBLICA

A Prefeitura do Município de Votuporanga realizará Audiência Pública para a apresentação do ESTUDO DE IMPACTO DE VIZINHANÇA no dia 08 de outubro de 2018, das 08h00 às 12h00, na Secretaria Municipal da Cidade, sita na Rua São Paulo nº 3.741, Centro, visando à aprovação do empreendimento abaixo-relacionado:

- POSTO DE ABASTECIMENTO DE COMBUSTÍVEIS a ser implantado no imóvel com área de 1.048,19m<sup>2</sup>, localizado na Rua Pernambuco nº. 2275, esquina com a Rua Manoel Jacinto Muniz, Vila Muniz, Cadastro Municipal SE.11.09.11.05, objeto da matrícula nº. 50.886, do Serviço de Registro de Imóveis local.

A audiência será coordenada pelo Secretário Municipal de Planejamento, Jorge Augusto Seba. O interessado deverá comparecer dentro do horário estipulado e desejando manifestar sua oposição aos projetos, deverão identificar-se e fazê-lo por escrito e com justificativa ao funcionário da Prefeitura responsável pelas anotações.

A documentação referente a estes processos estará disponível para eventuais consultas na Secretaria Municipal de Planejamento, sita na Rua São Paulo nº 3815, Loteamento Patrimônio Velho.

Votuporanga, 20 de setembro de 2018.

JORGE AUGUSTO SEBA

Secretário Municipal de Planejamento

## Secretaria Municipal da Administração

### Licitações e Contratos

#### Aviso de Licitação

#### SEC CULTURA E TURISMO - EXTRATO DE ATA DE REGISTRO DE PREÇO

Contratante: Prefeitura do Município de Votuporanga.

Contratada: GENIUS PRODUÇÕES E EVENTOS VOTUPORANGA LTDA – ME.

OBJETO: REGISTRO DE PREÇO para locação de som, iluminação, palco, grupo gerador e outros para eventos e atividades no Município, durante o período de 12 (doze) meses.

Pregão Presencial nº 228/2018B - Processo nº 277/2018B. Valor total: R\$ 416.876,47. Vigência: 12 meses. Assinatura: 24 de setembro de 2018.

MIGUEL MATURANA FILHO – Secretário Municipal da Administração – 25/09/2018.

#### SEC ASSISTÊNCIA SOCIAL - EXTRATO DE TERMO DE CONTRATO DE LOCAÇÃO

Locatária: Prefeitura do Município de Votuporanga.

Locador: JOAQUIM FERREIRA DA COSTA FILHO.

Objeto: Locação do imóvel localizado na Rua Tocantins, nº 3702, Vila Marin, nesta cidade de Votuporanga, para abrigar a sede de funcionamento do Serviço de Acolhimento Institucional da Assistência Social.

Dispensa de Licitação nº 024/2018 - Processo nº 311/2018. Assinatura: 24 de setembro de 2018.

Vigência: 12 meses. Valor mensal: R\$ 2.450,00. Valor global: R\$ 29.400,00.

MIGUEL MATURANA FILHO - Secretário Municipal da Administração – 25/09/2018.

#### SEC PLANEJAMENTO - TERMO DE RATIFICAÇÃO

JOÃO EDUARDO DADO LEITE DE CARVALHO, Prefeito do Município de Votuporanga, Estado de São Paulo, no uso de suas atribuições legais, RESOLVE:

Fica RATIFICADO o Parecer Jurídico da Dispensa de Licitação nº 026/2018 - Processo nº 315/2018, referente à Alienação de 23 (vinte e três) Imóveis, sendo 13 (treze) imóveis conforme Lei Municipal nº 6071, de 25 de outubro de 2017 e 10 (dez) imóveis conforme Lei Municipal 6267, de 04 de setembro de 2018, a alienação será efetuada diretamente aos proprietários lindeiros, nas condições físicas e documentais de conservação e ocupação em que se encontram e conforme preceitua o Art. 17, alínea “d”, §3º, I da Lei Federal nº 8.666 de 21 de junho de 1993 e suas alterações.

JOÃO EDUARDO DADO LEITE DE CARVALHO - Prefeito Municipal - 20/09/2018.

#### SEC ASSISTENCIA SOCIAL - AVISO DE PREGÃO PRESENCIAL Nº 257/2018 - PROCESSO Nº 320/2018

OBJETO: REGISTRO DE PREÇOS para aquisição de gêneros alimentícios (Água Mineral e Produtos para Produção de Pães) para serem utilizados nas atividades desenvolvidas no Órgão Gestor e nos Programas e Projetos da Secretaria Municipal de Assistência Social e seus Setores, durante o período de 12 (doze) meses. Tipo “Menor Preço” total por LOTE.

ENTREGA DOS ENVELOPES: Credenciamento, Proposta, Documentos de Habilitação até o dia 09 de outubro de 2018 (09/10/2018), às 09h00 (nove horas).

INFORMAÇÕES E EDITAL COMPLETO: Edital na íntegra encontra-se a disposição dos interessados na Secretaria Municipal da Administração - Divisão de Licitações, no Paço Municipal, localizado na Rua Pará nº 3227 – Patrimônio Velho, Votuporanga/SP, horário das 09h00 às 15h00, dias úteis, ou ainda pelo site: [www.votuporanga.sp.gov.br](http://www.votuporanga.sp.gov.br). Maiores Informações e/ou esclarecimentos no endereço acima ou pelo fone (17) 3405.9700 - ramais 48 e 29 ou Fax (17) 3405.9711.

MIGUEL MATURANA FILHO - Secretário Municipal da Administração – 25/09/2018.



**SEC CULTURA E TURISMO - EXTRATO DE ATA DE REGISTRO DE PREÇO**

Contratante: Prefeitura do Município de Votuporanga.

Contratada: BANDEIRA EVENTOS E PARTICIPAÇÕES EIRELI – ME.

OBJETO: REGISTRO DE PREÇO para locação de som, iluminação, palco, grupo gerador e outros para eventos e atividades no Município, durante o período de 12 (doze) meses.

ELEM	CÓDIGO	UND	QUANT.	ESPECIFICAÇÃO MÍNIMA	UNIT.	TOTAL
16	006.001.629	MT	3.000	Locação e montagem de gradil, medindo 2mx1,30m, em estrutura metálica na chapa 14", com base de sustentação e dispositivos de encaixe e travamentos.	R\$9,90	R\$29.700,00
17	030.001.134	MT	3.000	Locação de Fechamento Metálico medindo 2mx2,20m, composto de fabricação em chapa metálica nº 20, emoldurado com metalão 0,50 x 0,30 chapa 16, todas as chapas com serrilhas em cima e ao meio em todos os lances, com portões de emergência.	R\$14,84	R\$44.520,00
18	030.001.002	MT	1.000	Locação de Fechamento Metálico com altura mínima de 2,50 x 2,20m, composto de fabricação em chapa metálica dobrada nº 20, emoldurado com metalão 0,50 x 0,30 chapa 16, todas as chapas com serrilhas em cima e ao meio em todos os lances, com 6 portões de emergência medindo 6m cada. Gradil de Contensão metálico galvanizado com 1,40m Altura x 2,20m de comprimento. Fabricado no tubo de 1 ½ pol. x 1 ½ com pés reversíveis com ângulo de 45° (metro).	R\$19,78	R\$19.780,00

Pregão Presencial nº 228/2018A - Processo nº 277/2018A. Valor total: R\$ 94.000,00. Vigência: 12 meses. Assinatura: 24 de setembro de 2018.

MIGUEL MATURANA FILHO - Secretário Municipal da Administração – 25/09/2018.

**SEC CULTURA E TURISMO - EXTRATO DE ATA DE REGISTRO DE PREÇO**

Contratante: Prefeitura do Município de Votuporanga.

Contratada: MALDONADO E CONCENZO LTDA.

OBJETO: REGISTRO DE PREÇO para locação de som, iluminação, palco, grupo gerador e outros para eventos e atividades no Município, durante o período de 12 (doze) meses.

ELEM	CÓDIGO	UND	QUANT.	ESPECIFICAÇÃO MÍNIMA	UNIT.	TOTAL
05	030.001.136	SER	06	Locação de Grupo Gerador 70KVA - gerador de energia elétrica de 70 KVA, em container acústico, silencioso, com regulador eletrônico de velocidade, base regulável em tensões 110v/220v/380v, com painel de comando e supervisão digital e sistema de transferência por chave manual, abastecido com autonomia mínima para 12 horas de funcionamento. Obs: Nos preços deverão estar inclusos todas as despesas com transporte, montagem, desmontagem, alimentação, tributação, acompanhamento técnico e ART de toda a estrutura.	R\$1.566,57	R\$9.399,42
06	030.001.137	SER	22	Locação de Grupo Gerador 180KVA - gerador de energia elétrica de 180KVA, em container acústico, silencioso, com regulador eletrônico de velocidade, base regulável em tensões 110v/220v/380v, com painel de comando e supervisão digital e sistema de transferência por chave manual, abastecido com autonomia mínima para 12 horas de funcionamento. Obs: Nos preços deverão estar inclusos todas as despesas com transporte, montagem, desmontagem, alimentação, tributação, acompanhamento técnico e ART de toda a estrutura.	R\$1.958,22	R\$43.080,84
07	030.001.104	SER	10	Locação de Grupo Gerador 260KVA - gerador de energia elétrica de 260KVA, em container acústico, silencioso, com regulador eletrônico de velocidade, base regulável em tensões 110v/220v/380v, com painel de comando e supervisão digital e sistema de transferência por chave manual, abastecido com autonomia mínima para 12 horas de funcionamento. Obs: Nos preços deverão estar inclusos todas as despesas com transporte, montagem, desmontagem, alimentação, tributação, acompanhamento técnico e ART de toda a estrutura.	R\$2.251,95	R\$22.519,50

Pregão Presencial nº 228/2018C - Processo nº 277/2018C. Valor total: R\$ 74.999,76. Vigência: 12 meses. Assinatura: 24 de setembro de 2018.

MIGUEL MATURANA FILHO - Secretário Municipal da Administração – 25/09/2018.



**SEC CULTURA E TURISMO - EXTRATO DE ATA DE REGISTRO DE PREÇO**

Contratante: Prefeitura do Município de Votuporanga.

Contratada: THAIS ZAPAROLI DE OLIVEIRA 34840064806.

OBJETO: REGISTRO DE PREÇO para locação de som, iluminação, palco, grupo gerador e outros para eventos e atividades no Município, durante o período de 12 (doze) meses.

ELEM	CÓDIGO	UND	QUANT.	ESPECIFICAÇÃO MÍNIMA	UNIT.	TOTAL
11	030.001.158	SER	20	Locação som KIT BÁSICO - 02 caixas amplificadas com falantes de 15" e drive para frequências altas fixadas em pedestais próprios, 02 microfones sem fio beta shure com pedestais ou similar, 01 notebook no mínimo I5, 01 console digital yamaha modelo 01 96v ou similar.	R\$970,00	R\$19.400,00
12	030.001.159	SER	20	Locação som KIT BÁSICO COM ILUMINAÇÃO - 02 caixas amplificadas com falantes de 15" e drive para frequências altas fixadas em pedestais próprios, 02 microfones sem fio beta shure com pedestais ou similar, 01 notebook no mínimo I5, 01 console digital yamaha, modelo 01 96v ou similar, 08 refletores LED RGBWA de 3watts e suporte ou "pirulito" de Q30.	R\$1.280,00	R\$25.600,00

Pregão Presencial nº 228/2018D - Processo nº 277/2018D. Valor total: R\$ 74.999,76. Vigência: 12 meses.

Assinatura: 24 de setembro de 2018.

MIGUEL MATURANA FILHO - Secretário Municipal da Administração – 25/09/2018.

**SEC SAÚDE - EXTRATO DE ATA DE REGISTRO DE PREÇO**

Contratante: Prefeitura do Município de Votuporanga.

Contratada: GENIUS PRODUÇÕES E EVENTOS VOTUPORANGA LTDA – ME.

OBJETO: REGISTRO DE PREÇO para locação de tendas, durante o período de 12 (doze) meses.

LOTE	ELEM	CÓDIGO	UND	QUANT.	ESPECIFICAÇÃO MÍNIMA	UNIT.	TOTAL
01	01	030.003.051	SER	30	Locação (por evento) de tenda 10x10m, com pés direitos de até 5m de altura, toda ferragem com espessura 14#, coberta tensionada (chapéu de bruxa) com lona anti-chama, incluso a distribuição de tomadas para utilização de aparelhos eletrônicos, como notebook, som e projetores (Energia elétrica devidamente ligada ao padrão de energia com disjuntores, fiação, refletores e mão de obra), por período de até 12 (doze) dias.	R\$ 1.800,00	R\$ 54.000,00
02	02	030.003.052	SER	30	Locação (por evento) de tenda 10x10m, com pés direitos de até 5m de altura, toda ferragem com espessura 14#, coberta tensionada (chapéu de bruxa) com lona anti-chama, fechamento com lona anti-chama em suas laterais e no fundo, incluso a distribuição de tomadas para utilização de aparelhos eletrônicos, como notebook, som e projetores (Energia elétrica devidamente ligada ao padrão de energia com disjuntores, fiação, refletores e mão de obra), por período de até 12 (doze) dias.	R\$ 2.360,00	R\$ 70.800,00
03	03	030.003.053	SER	20	Locação (por evento) de tenda 5x5m, com pés direitos de 2,5m de altura, toda ferragem com espessura 14#, coberta tensionada (chapéu de bruxa) com lona anti-chama, incluso: fechamento com lona anti-chama em suas laterais e no fundo, a distribuição de tomadas para utilização de aparelhos eletrônicos, como notebook, som e projetores (Energia elétrica devidamente ligada ao padrão de energia com disjuntores, fiação, refletores e mão de obra), por período de até 12 (doze) dias.	R\$ 1.200,00	R\$ 24.000,00
05	05	030.003.055	SER	30	Locação (por evento) de tenda 5x5m, com pés direitos de 2,5m de altura, toda ferragem com espessura 14#, coberta tensionada (chapéu de bruxa) com lona anti-chama, por período de até 12 (doze) dias.	R\$ 350,00	R\$ 10.500,00

Pregão Presencial nº 229/2018 - Processo nº 278/2018. Valor total: R\$ 159.300,00. Vigência: 12 meses.

Assinatura: 25 de setembro de 2018.


MIGUEL MATURANA FILHO - Secretário Municipal da Administração – 25/09/2018.



## Secretaria Municipal da Fazenda

### Contas Públicas e Instrumentos de Gestão Fiscal


### Relatório Resumido da Execução Orçamentária

 <p>Sistema de Informações Contábeis e Fiscais do Setor Público Brasileiro TESOURO NACIONAL</p>	<b>Relatório Resumido de Execução Orçamentária</b>
	<b>Prefeitura Municipal de Votuporanga - SP (Poder Executivo)</b>
	<b>Orçamentos Fiscal e da Seguridade Social</b>
	<b>CNPJ:</b>
	<b>Exercício: 2018</b>
	<b>Período de referência: 4º bimestre</b>

#### RREO-Anexo 01 | Tabela 1.0 - Balanço Orçamentário

Receitas Orçamentárias	Estágios da Receita Orçamentária						
	PREVISÃO INICIAL	PREVISÃO ATUALIZADA (a)	RECEITAS REALIZADAS				SALDO (a-c)
			No Bimestre (b)	% (b/a)	Até o Bimestre (c)	% (c/a)	
<b>Receitas Orçamentárias</b>	-	-	-	-	-	-	-
RECEITAS (EXCETO INTRA-ORÇAMENTÁRIAS) (I)	319.503.050,00	319.503.050,00	47.672.861,11	14,92	198.334.087,80	62,08	121.168.962,20
RECEITAS CORRENTES	296.440.800,00	296.440.800,00	46.625.064,44	15,73	193.247.011,93	65,19	103.193.788,07
IMPOSTOS, TAXAS E CONTRIBUIÇÕES DE MELHORIA	75.387.100,00	75.387.100,00	12.366.472,22	16,40	48.179.601,72	63,91	27.207.498,28
Impostos	66.114.000,00	66.114.000,00	11.403.661,34	17,25	45.096.490,68	68,21	21.017.509,32
Taxas	9.241.100,00	9.241.100,00	957.637,49	10,36	3.071.787,18	33,24	6.169.312,82
Contribuição de Melhoria	32.000,00	32.000,00	5.173,39	16,17	11.323,86	35,39	20.676,14
CONTRIBUIÇÕES	12.770.600,00	12.770.600,00	1.919.276,74	15,03	8.100.250,83	63,43	4.670.349,17
Contribuições Sociais	7.770.600,00	7.770.600,00	1.209.928,60	15,57	4.971.219,99	63,97	2.799.380,01
Contribuições Econômicas	0,00	0,00	0,00	0,00	0,00	0,00	0,00
Contribuições para Entidades Privadas de Serviço Social e de Formação Profissional	0,00	0,00	0,00	0,00	0,00	0,00	0,00
Contribuição para o Custeio do Serviço de Iluminação Pública	5.000.000,00	5.000.000,00	709.348,14	14,19	3.129.030,84	62,58	1.870.969,16
RECEITA PATRIMONIAL	4.019.700,00	4.019.700,00	948.740,86	23,60	2.829.081,96	70,38	1.190.618,04
Exploração do Patrimônio Imobiliário do Estado	955.000,00	955.000,00	156.484,64	16,39	564.173,08	59,08	390.826,92
Valores Mobiliários	3.064.700,00	3.064.700,00	791.056,22	25,81	2.262.508,88	73,82	802.191,12
Delegação de Serviços Públicos Mediante Concessão, Permissão, Autorização ou Licença	0,00	0,00	0,00	0,00	0,00	0,00	0,00
Exploração de Recursos Naturais	0,00	0,00	0,00	0,00	0,00	0,00	0,00
Exploração do Patrimônio Intangível	0,00	0,00	0,00	0,00	0,00	0,00	0,00
Cessão de Direitos	0,00	0,00	0,00	0,00	0,00	0,00	0,00
Demais Receitas Patrimoniais	0,00	0,00	1.200,00	0,00	2.400,00	0,00	-2.400,00
RECEITA AGROPECUÁRIA	0,00	0,00	0,00	0,00	0,00	0,00	0,00
RECEITA INDUSTRIAL	0,00	0,00	0,00	0,00	0,00	0,00	0,00
RECEITA DE SERVIÇOS	34.413.200,00	34.413.200,00	6.258.219,34	18,19	23.085.993,84	67,08	11.327.206,16
Serviços Administrativos e Comerciais Gerais	34.413.200,00	34.413.200,00	6.258.219,34	18,19	23.085.993,84	67,08	11.327.206,16
Serviços e Atividades Referentes à Navegação e ao Transporte	0,00	0,00	0,00	0,00	0,00	0,00	0,00
Serviços e Atividades Referentes à Saúde	0,00	0,00	0,00	0,00	0,00	0,00	0,00
Serviços e Atividades Financeiras	0,00	0,00	0,00	0,00	0,00	0,00	0,00
Outros Serviços	0,00	0,00	0,00	0,00	0,00	0,00	0,00
TRANSFERÊNCIAS CORRENTES	159.528.650,00	159.528.650,00	23.924.281,19	15,00	105.658.776,04	66,23	53.869.873,96
Transferências da União e de suas Entidades	66.788.100,00	66.788.100,00	10.074.669,50	15,08	41.408.194,76	62,00	25.379.905,24
Transferências dos Estados e do Distrito Federal e de suas Entidades	56.832.500,00	56.832.500,00	8.026.611,42	14,12	39.725.307,22	69,90	17.107.192,78
Transferências dos Municípios e de suas Entidades	620.000,00	620.000,00	67.832,18	10,94	340.011,02	54,84	279.988,98
Transferências de Instituições Privadas	700,00	700,00	0,00	0,00	2.000,00	285,71	-1.300,00
Transferências de Outras Instituições Públicas	34.780.000,00	34.780.000,00	5.627.794,03	16,18	23.961.276,24	68,89	10.818.723,76
Transferências do Exterior	0,00	0,00	0,00	0,00	0,00	0,00	0,00
Transferências de Pessoas Físicas	507.350,00	507.350,00	127.374,06	25,11	221.986,80	43,75	285.363,20
Transferências Provenientes de Depósitos Não Identificados	0,00	0,00	0,00	0,00	0,00	0,00	0,00
OUTRAS RECEITAS CORRENTES	10.321.550,00	10.321.550,00	1.208.074,09	11,70	5.393.307,54	52,25	4.928.242,46
Multas Administrativas, Contratuais e Judiciais	4.515.000,00	4.515.000,00	567.209,03	12,56	1.803.884,75	39,95	2.711.115,25
Indenizações, Restituições e Ressarcimentos	144.500,00	144.500,00	36.738,03	25,42	953.425,46	659,81	-808.925,46
Bens, Direitos e Valores Incorporados ao Patrimônio Público	0,00	0,00	0,00	0,00	0,00	0,00	0,00
Demais Receitas Correntes	5.662.050,00	5.662.050,00	604.127,03	10,67	2.635.997,33	46,56	3.026.052,67



 <p>Sistema de Informações Contábeis e Fiscais do Setor Público Brasileiro TESOURO NACIONAL</p>	<b>Relatório Resumido de Execução Orçamentária</b>
	<b>Prefeitura Municipal de Votuporanga - SP (Poder Executivo)</b>
	<b>Orçamentos Fiscal e da Seguridade Social</b>
	<b>CNPJ:</b>
	<b>Exercício: 2018</b>
	<b>Período de referência: 4º bimestre</b>

Receitas Orçamentárias	Estágios da Receita Orçamentária							SALDO (a-c)
	PREVISÃO INICIAL	PREVISÃO ATUALIZADA (a)	RECEITAS REALIZADAS					
			No Bimestre (b)	% (b/a)	Até o Bimestre (c)	% (c/a)		
RECEITAS DE CAPITAL	23.062.250,00	23.062.250,00	1.047.796,67	4,54	5.087.075,87	22,06	17.975.174,13	
OPERAÇÕES DE CRÉDITO	10.670.250,00	10.670.250,00	504.021,61	4,72	564.766,77	5,29	10.105.483,23	
Operações de Crédito - Mercado Interno	10.670.250,00	10.670.250,00	504.021,61	4,72	564.766,77	5,29	10.105.483,23	
Operações de Crédito - Mercado Externo	0,00	0,00	0,00	0,00	0,00	0,00	0,00	
ALIENAÇÃO DE BENS	0,00	0,00	41.917,69	0,00	2.074.097,27	0,00	-2.074.097,27	
Alienação de Bens Móveis	0,00	0,00	0,00	0,00	30.921,05	0,00	-30.921,05	
Alienação de Bens Imóveis	0,00	0,00	41.917,69	0,00	2.043.176,22	0,00	-2.043.176,22	
Alienação de Bens Intangíveis	0,00	0,00	0,00	0,00	0,00	0,00	0,00	
AMORTIZAÇÕES DE EMPRÉSTIMOS	0,00	0,00	0,00	0,00	0,00	0,00	0,00	
TRANSFERÊNCIAS DE CAPITAL	12.392.000,00	12.392.000,00	501.857,37	4,05	2.448.211,83	19,76	9.943.788,17	
Transferências da União e de suas Entidades	10.737.000,00	10.737.000,00	495.780,00	4,62	2.442.134,46	22,75	8.294.865,54	
Transferências dos Estados e do Distrito Federal e de suas Entidades	1.655.000,00	1.655.000,00	6.077,37	0,37	6.077,37	0,37	1.648.922,63	
Transferências dos Municípios e de suas Entidades	0,00	0,00	0,00	0,00	0,00	0,00	0,00	
Transferências de Instituições Privadas	0,00	0,00	0,00	0,00	0,00	0,00	0,00	
Transferências de Outras Instituições Públicas	0,00	0,00	0,00	0,00	0,00	0,00	0,00	
Transferências do Exterior	0,00	0,00	0,00	0,00	0,00	0,00	0,00	
Transferências de Pessoas Físicas	0,00	0,00	0,00	0,00	0,00	0,00	0,00	
Transferências Provenientes de Depósitos Não Identificados	0,00	0,00	0,00	0,00	0,00	0,00	0,00	
OUTRAS RECEITAS DE CAPITAL	0,00	0,00	0,00	0,00	0,00	0,00	0,00	
Integralização do Capital Social	0,00	0,00	0,00	0,00	0,00	0,00	0,00	
Remuneração das Disponibilidades do Tesouro	0,00	0,00	0,00	0,00	0,00	0,00	0,00	
Resgate de Títulos do Tesouro	0,00	0,00	0,00	0,00	0,00	0,00	0,00	
Demais Receitas de Capital	0,00	0,00	0,00	0,00	0,00	0,00	0,00	
RECEITAS (INTRA-ORÇAMENTÁRIAS) (II)	14.330.800,00	14.330.800,00	2.214.223,60	15,45	8.977.916,78	62,65	5.352.883,22	
SUBTOTAL DAS RECEITAS (III) = (I + II)	333.833.850,00	333.833.850,00	49.887.084,71	14,94	207.312.004,58	62,10	126.521.845,42	
OPERAÇÕES DE CRÉDITO/REFINANCIAMENTO (IV)	0,00	0,00	0,00	0,00	0,00	0,00	0,00	
Operações de Crédito - Mercado Interno	0,00	0,00	0,00	0,00	0,00	0,00	0,00	
Mobiliária	0,00	0,00	0,00	0,00	0,00	0,00	0,00	
Contratual	0,00	0,00	0,00	0,00	0,00	0,00	0,00	
Operações de Crédito - Mercado Externo	0,00	0,00	0,00	0,00	0,00	0,00	0,00	
Mobiliária	0,00	0,00	0,00	0,00	0,00	0,00	0,00	
Contratual	0,00	0,00	0,00	0,00	0,00	0,00	0,00	
SUBTOTAL COM FINANCIAMENTO (V) = (III + IV)	333.833.850,00	333.833.850,00	49.887.084,71	14,94	207.312.004,58	62,10	126.521.845,42	
DÉFICIT (VI)					0,00			
TOTAL (VII) = (V + VI)	333.833.850,00	333.833.850,00	49.887.084,71	14,94	207.312.004,58	62,10	126.521.845,42	
SALDOS DE EXERCÍCIOS ANTERIORES	0,00	3.190.000,00			0,00			
Recursos Arrecadados em Exercícios Anteriores - RPPS	0,00	0,00						
Superávit Financeiro Utilizado para Créditos Adicionais		3.190.000,00			0,00			
Reabertura de Créditos Adicionais		0,00			0,00			

RREO-Anexo 01 | Tabela 1.0 - Balanço Orçamentário



**siconfi**  
TESOURO NACIONAL

Sistema de Informações  
Contábeis e Fiscais  
do Setor Público Brasileiro

**Relatório Resumido de Execução Orçamentária**  
**Prefeitura Municipal de Votuporanga - SP (Poder Executivo)**  
**Orçamentos Fiscal e da Seguridade Social**  
**CNPJ:**  
**Exercício: 2018**  
**Período de referência: 4º bimestre**

Despesas Orçamentárias	Estágios da Despesa Orçamentária										
	DOTAÇÃO INICIAL (d)	DOTAÇÃO ATUALIZADA (e)	DESPESAS EMPENHADAS NO BIMESTRE	DESPESAS EMPENHADAS ATÉ O BIMESTRE (f)	SALDO (g) = (e-f)	DESPESAS LIQUIDADAS NO BIMESTRE	DESPESAS LIQUIDADAS ATÉ O BIMESTRE (h)	SALDO (i) = (e-h)	DESPESAS PAGAS ATÉ O BIMESTRE (j)	INSCRITAS EM RESTOS A PAGAR NÃO PROCESSADOS (k)	
<b>Despesas Orçamentárias</b>	-	-	-	-	-	-	-	-	-	-	-
DESPESAS (EXCETO INTRA-ORÇAMENTÁRIAS) (VIII)	301.660.850,00	338.908.980,53	58.435.016,54	229.578.775,74	109.330.204,79	49.732.928,84	170.914.784,95	167.994.195,58	158.937.726,02	0,00	
DESPESAS CORRENTES	261.534.122,00	284.433.730,53	53.514.428,78	205.201.935,72	79.231.794,81	46.005.639,17	160.175.290,45	124.258.440,08	149.694.727,75	0,00	
PESSOAL E ENCARGOS SOCIAIS	122.768.000,00	120.454.200,00	20.642.022,11	74.431.537,19	46.022.662,81	21.500.991,21	73.656.684,06	46.797.515,94	73.176.154,23		
JUROS E ENCARGOS DA DÍVIDA	2.970.000,00	2.907.000,00	212.626,17	1.214.384,86	1.692.615,14	212.626,17	1.214.384,86	1.692.615,14	1.149.985,80		
OUTRAS DESPESAS CORRENTES	135.796.122,00	161.072.530,53	32.659.780,50	129.556.013,67	31.516.516,86	24.292.021,79	85.304.221,53	75.768.309,00	75.368.587,72		
DESPESAS DE CAPITAL	39.746.728,00	54.354.250,00	4.920.587,76	24.376.840,02	29.977.409,98	3.727.289,67	10.739.494,50	43.614.755,50	9.242.998,27	0,00	
INVESTIMENTOS	34.976.728,00	49.187.750,00	3.941.963,27	20.960.375,60	28.227.374,40	2.748.665,18	7.323.030,08	41.864.719,92	6.060.755,34		
INVERSÕES FINANCEIRAS	0,00	0,00	0,00	0,00	0,00	0,00	0,00	0,00	0,00		
AMORTIZAÇÃO DA DÍVIDA	4.770.000,00	5.166.500,00	978.624,49	3.416.464,42	1.750.035,58	978.624,49	3.416.464,42	1.750.035,58	3.182.242,93		
RESERVA DE CONTINGÊNCIA	380.000,00	121.000,00			121.000,00			121.000,00			
DESPESAS (INTRA-ORÇAMENTÁRIAS) (IX)	13.928.000,00	14.375.400,00	2.151.678,24	8.418.880,00	5.956.520,00	2.152.169,40	8.417.945,88	5.957.454,12	7.346.406,48		
SUBTOTAL DAS DESPESAS (X) = (VIII + IX)	315.588.850,00	353.284.380,53	60.586.694,78	237.997.655,74	115.286.724,79	51.885.098,24	179.332.730,83	173.951.649,70	166.284.132,50	0,00	
AMORTIZAÇÃO DA DÍVIDA/REFINANCIAMENTO (XI)	0,00	0,00	0,00	0,00	0,00	0,00	0,00	0,00	0,00	0,00	
Amortização da Dívida Interna	0,00	0,00	0,00	0,00	0,00	0,00	0,00	0,00	0,00	0,00	
Dívida Mobiliária	0,00	0,00	0,00	0,00	0,00	0,00	0,00	0,00	0,00	0,00	
Outras Dívidas	0,00	0,00	0,00	0,00	0,00	0,00	0,00	0,00	0,00	0,00	
Amortização da Dívida Externa	0,00	0,00	0,00	0,00	0,00	0,00	0,00	0,00	0,00	0,00	
Dívida Mobiliária	0,00	0,00	0,00	0,00	0,00	0,00	0,00	0,00	0,00	0,00	
Outras Dívidas	0,00	0,00	0,00	0,00	0,00	0,00	0,00	0,00	0,00	0,00	
SUBTOTAL COM REFINANCIAMENTO (XII) = (X + XI)	315.588.850,00	353.284.380,53	60.586.694,78	237.997.655,74	115.286.724,79	51.885.098,24	179.332.730,83	173.951.649,70	166.284.132,50	0,00	
SUPERÁVIT (XIII)							27.979.273,75				
TOTAL (XIV) = (XII + XIII)	315.588.850,00	353.284.380,53	60.586.694,78	237.997.655,74		51.885.098,24	207.312.004,58		166.284.132,50	0,00	
RESERVA DO RPPS	18.245.000,00	18.242.500,00			18.242.500,00			18.242.500,00			

**RREO-Anexo 01 | Tabela 1.0 - Balanço Orçamentário**

Receitas Intra Orçamentárias	Estágios da Receita Intra-Orçamentária						
	PREVISÃO INICIAL	PREVISÃO ATUALIZADA (a)	RECEITAS REALIZADAS				SALDO (a-c)
			No Bimestre (b)	% (b/a)	Até o Bimestre (c)	% (c/a)	
<b>Receitas Intra Orçamentárias</b>	-	-	-	-	-	-	-
RECEITAS (INTRA-ORÇAMENTÁRIAS) (II)	14.330.800,00	14.330.800,00	2.214.223,60	15,45	8.977.916,78	62,65	5.352.883,22
RECEITAS CORRENTES	14.330.800,00	14.330.800,00	2.214.223,60	15,45	8.977.916,78	62,65	5.352.883,22
IMPOSTOS, TAXAS E CONTRIBUIÇÕES DE MELHORIA	0,00	0,00	0,00	0,00	0,00	0,00	0,00
Impostos	0,00	0,00	0,00	0,00	0,00	0,00	0,00
Taxas	0,00	0,00	0,00	0,00	0,00	0,00	0,00
Contribuição de Melhoria	0,00	0,00	0,00	0,00	0,00	0,00	0,00
CONTRIBUIÇÕES	14.330.800,00	14.330.800,00	2.214.223,60	15,45	8.977.916,78	62,65	5.352.883,22
Contribuições Sociais	14.330.800,00	14.330.800,00	2.214.223,60	15,45	8.977.916,78	62,65	5.352.883,22
Contribuições Econômicas	0,00	0,00	0,00	0,00	0,00	0,00	0,00
Contribuições para Entidades Privadas de Serviço Social e de Formação Profissional	0,00	0,00	0,00	0,00	0,00	0,00	0,00
Contribuição para o Custeio do Serviço de Iluminação Pública	0,00	0,00	0,00	0,00	0,00	0,00	0,00
RECEITA PATRIMONIAL	0,00	0,00	0,00	0,00	0,00	0,00	0,00
Exploração do Patrimônio Imobiliário do Estado	0,00	0,00	0,00	0,00	0,00	0,00	0,00
Valores Mobiliários	0,00	0,00	0,00	0,00	0,00	0,00	0,00
Delegação de Serviços Públicos Mediante Concessão, Permissão, Autorização	0,00	0,00	0,00	0,00	0,00	0,00	0,00



**siconfi**

Sistema de Informações  
Contábeis e Fiscais  
do Setor Público Brasileiro

TESOURO NACIONAL

**Relatório Resumido de Execução Orçamentária**  
**Prefeitura Municipal de Votuporanga - SP (Poder Executivo)**  
**Orçamentos Fiscal e da Seguridade Social**  
**CNPJ:**  
**Exercício: 2018**  
**Período de referência: 4º bimestre**

Receitas Intra Orçamentárias	Estágios da Receita Intra-Orçamentária							SALDO (a-c)
	PREVISÃO INICIAL	PREVISÃO ATUALIZADA (a)	RECEITAS REALIZADAS					
			No Bimestre (b)	% (b/a)	Até o Bimestre (c)	% (c/a)		
ou Licença	0,00	0,00	0,00	0,00	0,00	0,00	0,00	
Exploração de Recursos Naturais	0,00	0,00	0,00	0,00	0,00	0,00	0,00	
Exploração do Patrimônio Intangível	0,00	0,00	0,00	0,00	0,00	0,00	0,00	
Cessão de Direitos	0,00	0,00	0,00	0,00	0,00	0,00	0,00	
Demais Receitas Patrimoniais	0,00	0,00	0,00	0,00	0,00	0,00	0,00	
RECEITA AGROPECUÁRIA	0,00	0,00	0,00	0,00	0,00	0,00	0,00	
RECEITA INDUSTRIAL	0,00	0,00	0,00	0,00	0,00	0,00	0,00	
RECEITA DE SERVIÇOS	0,00	0,00	0,00	0,00	0,00	0,00	0,00	
Serviços Administrativos e Comerciais Gerais	0,00	0,00	0,00	0,00	0,00	0,00	0,00	
Serviços e Atividades Referentes à Navegação e ao Transporte	0,00	0,00	0,00	0,00	0,00	0,00	0,00	
Serviços e Atividades Referentes à Saúde	0,00	0,00	0,00	0,00	0,00	0,00	0,00	
Serviços e Atividades Financeiras	0,00	0,00	0,00	0,00	0,00	0,00	0,00	
Outros Serviços	0,00	0,00	0,00	0,00	0,00	0,00	0,00	
TRANSFERÊNCIAS CORRENTES	0,00	0,00	0,00	0,00	0,00	0,00	0,00	
Transferências da União e de suas Entidades	0,00	0,00	0,00	0,00	0,00	0,00	0,00	
Transferências dos Estados e do Distrito Federal e de suas Entidades	0,00	0,00	0,00	0,00	0,00	0,00	0,00	
Transferências dos Municípios e de suas Entidades	0,00	0,00	0,00	0,00	0,00	0,00	0,00	
Transferências de Instituições Privadas	0,00	0,00	0,00	0,00	0,00	0,00	0,00	
Transferências de Outras Instituições Públicas	0,00	0,00	0,00	0,00	0,00	0,00	0,00	
Transferências do Exterior	0,00	0,00	0,00	0,00	0,00	0,00	0,00	
Transferências de Pessoas Físicas	0,00	0,00	0,00	0,00	0,00	0,00	0,00	
Transferências Provenientes de Depósitos Não Identificados	0,00	0,00	0,00	0,00	0,00	0,00	0,00	
OUTRAS RECEITAS CORRENTES	0,00	0,00	0,00	0,00	0,00	0,00	0,00	
Multas Administrativas, Contratuais e Judiciais	0,00	0,00	0,00	0,00	0,00	0,00	0,00	
Indenizações, Restituições e Ressarcimentos	0,00	0,00	0,00	0,00	0,00	0,00	0,00	
Bens, Direitos e Valores Incorporados ao Patrimônio Público	0,00	0,00	0,00	0,00	0,00	0,00	0,00	
Demais Receitas Correntes	0,00	0,00	0,00	0,00	0,00	0,00	0,00	
RECEITAS DE CAPITAL	0,00	0,00	0,00	0,00	0,00	0,00	0,00	
OPERAÇÕES DE CRÉDITO	0,00	0,00	0,00	0,00	0,00	0,00	0,00	
Operações de Crédito - Mercado Interno	0,00	0,00	0,00	0,00	0,00	0,00	0,00	
Operações de Crédito - Mercado Externo	0,00	0,00	0,00	0,00	0,00	0,00	0,00	
ALIENAÇÃO DE BENS	0,00	0,00	0,00	0,00	0,00	0,00	0,00	
Alienação de Bens Móveis	0,00	0,00	0,00	0,00	0,00	0,00	0,00	
Alienação de Bens Imóveis	0,00	0,00	0,00	0,00	0,00	0,00	0,00	
Alienação de Bens Intangíveis	0,00	0,00	0,00	0,00	0,00	0,00	0,00	
AMORTIZAÇÕES DE EMPRÉSTIMOS	0,00	0,00	0,00	0,00	0,00	0,00	0,00	
TRANSFERÊNCIAS DE CAPITAL	0,00	0,00	0,00	0,00	0,00	0,00	0,00	
Transferências da União e de suas Entidades	0,00	0,00	0,00	0,00	0,00	0,00	0,00	
Transferências dos Estados e do Distrito Federal e de suas Entidades	0,00	0,00	0,00	0,00	0,00	0,00	0,00	
Transferências dos Municípios e de suas Entidades	0,00	0,00	0,00	0,00	0,00	0,00	0,00	
Transferências de Instituições Privadas	0,00	0,00	0,00	0,00	0,00	0,00	0,00	
Transferências de Outras Instituições Públicas	0,00	0,00	0,00	0,00	0,00	0,00	0,00	
Transferências do Exterior	0,00	0,00	0,00	0,00	0,00	0,00	0,00	
Transferências de Pessoas Físicas	0,00	0,00	0,00	0,00	0,00	0,00	0,00	
Transferências Provenientes de Depósitos Não Identificados	0,00	0,00	0,00	0,00	0,00	0,00	0,00	
OUTRAS RECEITAS DE CAPITAL	0,00	0,00	0,00	0,00	0,00	0,00	0,00	




 <p>Sistema de Informações Contábeis e Fiscais do Setor Público Brasileiro TESOURO NACIONAL</p>	<b>Relatório Resumido de Execução Orçamentária</b>
	<b>Prefeitura Municipal de Votuporanga - SP (Poder Executivo)</b>
	<b>Orçamentos Fiscal e da Seguridade Social</b>
	<b>CNPJ:</b>
	<b>Exercício: 2018</b>
	<b>Período de referência: 4º bimestre</b>

Receitas Intra Orçamentárias	Estágios da Receita Intra-Orçamentária						
	PREVISÃO INICIAL	PREVISÃO ATUALIZADA (a)	RECEITAS REALIZADAS				SALDO (a-c)
			No Bimestre (b)	% (b/a)	Até o Bimestre (c)	% (c/a)	
Integralização do Capital Social	0,00	0,00	0,00	0,00	0,00	0,00	0,00
Remuneração das Disponibilidades do Tesouro	0,00	0,00	0,00	0,00	0,00	0,00	0,00
Resgate de Títulos do Tesouro	0,00	0,00	0,00	0,00	0,00	0,00	0,00
Demais Receitas de Capital	0,00	0,00	0,00	0,00	0,00	0,00	0,00

### RREO-Anexo 01 | Tabela 1.0 - Balanço Orçamentário

Despesas Intra Orçamentárias	Estágios da Despesa Intra-Orçamentária									
	DOTAÇÃO INICIAL (d)	DOTAÇÃO ATUALIZADA (e)	DESPESAS EMPENHADAS NO BIMESTRE	DESPESAS EMPENHADAS ATÉ O BIMESTRE (f)	SALDO (g) = (e-f)	DESPESAS LIQUIDADAS NO BIMESTRE	DESPESAS LIQUIDADAS ATÉ O BIMESTRE (h)	SALDO (i) = (e-h)	DESPESAS PAGAS ATÉ O BIMESTRE (j)	INSCRITAS EM RESTOS A PAGAR NÃO PROCESSADOS (k)
<b>Despesas Intra Orçamentárias</b>	-	-	-	-	-	-	-	-	-	-
DESPESAS (INTRA-ORÇAMENTÁRIAS) (IX)	13.928.000,00	14.375.400,00	2.151.678,24	8.418.880,00	5.956.520,00	2.152.169,40	8.417.945,88	5.957.454,12	7.346.406,48	0,00
DESPESAS CORRENTES	13.928.000,00	14.375.400,00	2.151.678,24	8.418.880,00	5.956.520,00	2.152.169,40	8.417.945,88	5.957.454,12	7.346.406,48	0,00
PESSOAL E ENCARGOS SOCIAIS	13.928.000,00	14.375.400,00	2.151.678,24	8.418.880,00	5.956.520,00	2.152.169,40	8.417.945,88	5.957.454,12	7.346.406,48	
JUROS E ENCARGOS DA DÍVIDA	0,00	0,00	0,00	0,00	0,00	0,00	0,00	0,00	0,00	
OUTRAS DESPESAS CORRENTES	0,00	0,00	0,00	0,00	0,00	0,00	0,00	0,00	0,00	
DESPESAS DE CAPITAL	0,00	0,00	0,00	0,00	0,00	0,00	0,00	0,00	0,00	0,00
INVESTIMENTOS	0,00	0,00	0,00	0,00	0,00	0,00	0,00	0,00	0,00	
INVERSÕES FINANCEIRAS	0,00	0,00	0,00	0,00	0,00	0,00	0,00	0,00	0,00	
AMORTIZAÇÃO DA DÍVIDA	0,00	0,00	0,00	0,00	0,00	0,00	0,00	0,00	0,00	




 Sistema de Informações Contábeis e Fiscais do Setor Público Brasileiro <b>TESOURO NACIONAL</b>	<b>Relatório Resumido de Execução Orçamentária</b>
	<b>Prefeitura Municipal de Votuporanga - SP (Poder Executivo)</b>
	<b>Orçamentos Fiscal e da Seguridade Social</b>
	<b>CNPJ:</b>
	<b>Exercício: 2018</b>
	<b>Período de referência: 4º bimestre</b>

**RREO-Anexo 01 | Tabela 1.0 - Balanço Orçamentário**

Notas Explicativas	Valores
Notas Explicativas	31/08/2018
Notas Explicativas	-



 <p>Sistema de Informações Contábeis e Fiscais do Setor Público Brasileiro TESOURO NACIONAL</p>	<b>Relatório Resumido de Execução Orçamentária</b>
	<b>Prefeitura Municipal de Votuporanga - SP (Poder Executivo)</b>
	<b>Orçamentos Fiscal e da Seguridade Social</b>
	<b>CNPJ:</b>
	<b>Exercício: 2018</b>
	<b>Período de referência: 4º bimestre</b>

**RREO-Anexo 02 | Tabela 2.0 - Demonstrativo da Execução das Despesas por Função/Subfunção | Total das Despesas Exceto Intra-Orçamentárias**

Função/Subfunção	Execução da Despesa										
	DOTAÇÃO INICIAL	DOTAÇÃO ATUALIZADA (a)	DESPESAS EMPENHADAS NO BIMESTRE	DESPESAS EMPENHADAS ATÉ O BIMESTRE (b)	% (b/total b)	SALDO (c) = (a-b)	DESPESAS LIQUIDADAS NO BIMESTRE	DESPESAS LIQUIDADAS ATÉ O BIMESTRE (d)	% (d/total d)	SALDO (e) = (a-d)	INSCRITAS EM RESTOS A PAGAR NÃO PROCESSADOS (f)
DESPESAS (EXCETO INTRA-ORÇAMENTÁRIAS) (I)	319.905.850,00	357.151.480,53	58.435.016,54	229.578.775,74	96,46	127.572.704,79	49.732.928,84	170.914.784,95	95,31	186.236.695,58	0,00
Legislativa	5.683.000,00	5.683.000,00	758.591,99	3.234.712,81	1,36	2.448.287,19	805.663,16	3.119.881,44	1,74	2.563.118,56	0,00
Ação Legislativa	5.683.000,00	5.683.000,00	758.591,99	3.234.712,81	1,36	2.448.287,19	805.663,16	3.119.881,44	1,74	2.563.118,56	
Controle Externo											
FU01 - Administração Geral											
FU01 - Demais Subfunções											
Judiciária	0,00	0,00	0,00	0,00	0,00	0,00	0,00	0,00	0,00	0,00	0,00
Ação Judiciária											
Defesa do Interesse Público no Processo Judiciário											
FU02 - Administração Geral											
FU02 - Demais Subfunções											
Essencial à Justiça	0,00	0,00	0,00	0,00	0,00	0,00	0,00	0,00	0,00	0,00	0,00
Defesa da Ordem Jurídica											
Representação Judicial e Extrajudicial											
FU03 - Administração Geral											
FU03 - Demais Subfunções											
Administração	29.468.100,00	31.218.542,00	5.049.194,51	18.526.690,66	7,78	12.691.851,34	4.640.100,15	15.954.175,84	8,90	15.264.366,16	0,00
Planejamento e Orçamento	1.668.000,00	1.871.600,00	322.298,35	1.204.916,88	0,51	666.683,12	313.392,95	1.073.622,59	0,60	797.977,41	
FU04 - Administração Geral	17.030.600,00	18.045.042,23	3.317.444,23	10.987.461,20	4,62	7.057.580,80	2.779.422,31	9.398.161,07	5,24	8.646.880,93	
Administração Financeira	173.000,00	176.000,00	28.302,21	106.729,23	0,04	69.270,77	28.429,71	106.389,34	0,06	69.610,66	
Controle Interno	388.000,00	393.000,00	99.414,07	264.532,60	0,11	128.467,40	89.408,42	254.526,95	0,14	138.473,05	
Normatização e Fiscalização											
Tecnologia da Informação	384.000,00	426.000,00	60.311,60	192.171,76	0,08	233.828,24	51.813,50	171.126,15	0,10	254.873,85	
Ordenamento Territorial	3.235.500,00	3.425.500,00	640.230,30	2.088.742,94	0,88	1.336.757,06	559.543,22	1.938.040,35	1,08	1.487.459,65	
Formação de Recursos Humanos											
Administração de Receitas	5.866.000,00	6.018.400,00	416.993,34	3.059.248,26	1,29	2.959.151,74	567.521,74	2.481.842,55	1,38	3.536.557,45	
Administração de Concessões											
Comunicação Social	723.000,00	863.000,00	164.200,41	622.887,79	0,26	240.112,21	250.568,30	530.466,84	0,30	332.533,16	
FU04 - Demais Subfunções											
Defesa Nacional	0,00	0,00	0,00	0,00	0,00	0,00	0,00	0,00	0,00	0,00	0,00
Defesa Aérea											
Defesa Naval											
Defesa Terrestre											
FU05 - Administração Geral											
FU05 - Demais Subfunções											
Segurança Pública	0,00	0,00	0,00	0,00	0,00	0,00	0,00	0,00	0,00	0,00	0,00
Policlamente											
Defesa Civil											
Informação e Inteligência											
FU06 - Administração Geral											
FU06 - Demais Subfunções											
Relações Exteriores	0,00	0,00	0,00	0,00	0,00	0,00	0,00	0,00	0,00	0,00	0,00
Relações Diplomáticas											
Cooperação Internacional											
FU07 - Administração Geral											
FU07 - Demais Subfunções											
Assistência Social	12.558.600,00	15.522.100,00	1.782.577,41	9.595.552,43	4,03	5.926.547,57	2.178.984,24	7.256.203,92	4,05	8.265.896,08	0,00
Assistência ao Idoso	506.000,00	766.500,00	49,44	612.167,34	0,26	154.332,66	1.625,74	218.143,64	0,12	548.356,36	
Assistência ao Portador de Deficiência											
Assistência à Criança e ao Adolescente	1.165.000,00	1.968.000,00	299.868,43	1.042.816,19	0,44	925.183,81	351.518,64	856.422,92	0,48	1.111.577,08	
Assistência Comunitária	10.422.600,00	12.322.600,00	1.442.864,50	7.746.672,35	3,25	4.575.927,65	1.787.177,90	6.007.100,40	3,35	6.315.499,60	



Sistema de Informações  
Contábeis e Fiscais  
do Setor Público Brasileiro

**Relatório Resumido de Execução Orçamentária**  
**Prefeitura Municipal de Votuporanga - SP (Poder Executivo)**  
**Orçamentos Fiscal e da Seguridade Social**  
**CNPJ:**  
**Exercício: 2018**  
**Período de referência: 4º bimestre**

Função/Subfunção	Execução da Despesa										
	DOTAÇÃO INICIAL	DOTAÇÃO ATUALIZADA (a)	DESPESAS EMPENHADAS NO BIMESTRE	DESPESAS EMPENHADAS ATÉ O BIMESTRE (b)	% (b/total b)	SALDO (c) = (a-b)	DESPESAS LIQUIDADAS NO BIMESTRE	DESPESAS LIQUIDADAS ATÉ O BIMESTRE (d)	% (d/total d)	SALDO (e) = (a-d)	INSCRITAS EM RESTOS A PAGAR NÃO PROCESSADOS (f)
FU08 - Administração Geral											
FU08 - Demais Subfunções	465.000,00	465.000,00	39.795,04	193.896,55	0,08	271.103,45	38.661,96	174.536,96	0,10	290.463,04	
Previdência Social	4.685.400,00	4.690.400,00	378.942,18	1.188.432,64	0,50	3.501.967,36	375.065,77	1.144.718,52	0,64	3.545.681,48	0,00
Previdência Básica											
Previdência do Regime Estatutário											
Previdência Complementar											
Previdência Especial											
FU09 - Administração Geral	4.685.400,00	4.690.400,00	378.942,18	1.188.432,64	0,50	3.501.967,36	375.065,77	1.144.718,52	0,64	3.545.681,48	
FU09 - Demais Subfunções											
Saúde	64.964.000,00	72.415.960,00	18.533.119,96	55.918.811,38	23,50	16.497.148,62	11.042.934,39	40.308.505,77	22,48	32.107.454,23	0,00
Atenção Básica	44.579.500,00	47.786.560,00	12.607.859,28	37.763.144,97	15,87	10.023.415,03	7.209.580,65	27.805.480,33	15,50	19.981.079,67	
Assistência Hospitalar e Ambulatorial	13.330.000,00	12.537.400,00	4.407.616,16	11.567.305,55	4,86	970.094,45	2.153.112,26	7.392.109,36	4,12	5.145.290,64	
Suporte Profilático e Terapêutico	3.108.000,00	6.800.000,00	616.070,23	3.734.521,99	1,57	3.065.478,01	970.432,34	2.591.214,26	1,44	4.208.785,74	
Vigilância Sanitária	596.000,00	825.500,00	113.739,96	388.585,30	0,16	436.914,70	95.069,13	367.538,43	0,20	457.961,57	
Vigilância Epidemiológica	3.350.500,00	4.466.500,00	787.834,33	2.465.253,57	1,04	2.001.246,43	614.740,01	2.152.163,39	1,20	2.314.336,61	
Alimentação e Nutrição											
FU10 - Administração Geral											
FU10 - Demais Subfunções											
Trabalho	419.000,00	579.000,00	13.610,81	522.007,11	0,22	56.992,89	77.693,23	324.073,65	0,18	254.926,35	0,00
Proteção e Benefícios ao Trabalhador											
Relações de Trabalho											
Empregabilidade											
Fomento ao Trabalho	419.000,00	579.000,00	13.610,81	522.007,11	0,22	56.992,89	77.693,23	324.073,65	0,18	254.926,35	
FU11 - Administração Geral											
FU11 - Demais Subfunções											
Educação	71.097.500,00	75.079.000,00	16.816.886,72	53.548.170,91	22,50	21.530.829,09	11.147.761,13	43.083.129,56	24,02	31.995.870,44	0,00
Ensino Fundamental	35.293.500,00	37.728.500,00	9.109.197,08	28.922.184,74	12,15	8.806.315,26	5.798.436,01	23.163.846,99	12,92	14.564.653,01	
Ensino Médio	850.000,00	1.063.500,00	191.089,00	531.914,62	0,22	531.585,38	85.646,20	348.170,08	0,19	715.329,92	
Ensino Profissional	634.500,00	634.500,00	92.044,94	276.600,80	0,12	357.899,20	77.934,42	261.222,41	0,15	373.277,59	
Ensino Superior	545.000,00	545.000,00	70.082,66	281.861,30	0,12	263.138,70	66.789,67	275.970,48	0,15	269.029,52	
Educação Infantil	33.774.500,00	35.107.500,00	7.354.473,04	23.535.609,45	9,89	11.571.890,55	5.118.954,83	19.033.919,60	10,61	16.073.580,40	
Educação de Jovens e Adultos											
Educação Especial											
Educação Básica											
FU12 - Administração Geral											
FU12 - Demais Subfunções											
Cultura	3.809.000,00	7.805.000,00	521.551,17	2.684.679,09	1,13	5.120.320,91	688.809,64	2.048.295,11	1,14	5.756.704,89	0,00
Patrimônio Histórico Artístico e Arqueológico											
Difusão Cultural	3.809.000,00	7.805.000,00	521.551,17	2.684.679,09	1,13	5.120.320,91	688.809,64	2.048.295,11	1,14	5.756.704,89	
FU13 - Administração Geral											
FU13 - Demais Subfunções											
Direitos da Cidadania	1.301.500,00	1.304.500,00	232.138,41	865.728,93	0,36	438.771,07	215.104,38	777.541,78	0,43	526.958,22	0,00
Custódia e Reintegração Social											
Direitos Individuais Coletivos e Difusos	1.301.500,00	1.304.500,00	232.138,41	865.728,93	0,36	438.771,07	215.104,38	777.541,78	0,43	526.958,22	
Assistência aos Povos Indígenas											
FU14 - Administração Geral											
FU14 - Demais Subfunções											
Urbanismo	27.826.000,00	38.083.780,00	5.109.302,46	22.336.261,68	9,39	15.747.518,32	3.816.930,03	12.302.176,75	6,86	25.781.603,25	0,00
Infra-Estrutura Urbana	15.865.000,00	26.062.780,00	4.030.721,55	13.177.684,58	5,54	12.885.095,42	1.954.239,94	5.441.888,96	3,03	20.620.891,04	
Serviços Urbanos	11.961.000,00	12.021.000,00	1.078.580,91	9.158.577,10	3,85	2.862.422,90	1.862.690,09	6.860.287,79	3,83	5.160.712,21	
Transportes Coletivos Urbanos											
FU15 - Administração Geral											
FU15 - Demais Subfunções											
Habitação	1.091.000,00	959.500,00	89.996,61	324.210,15	0,14	635.289,85	80.955,47	304.669,01	0,17	654.830,99	0,00
Habitação Rural											



Sistema de Informações  
Contábeis e Fiscais  
do Setor Público Brasileiro

TESOURO NACIONAL

**Relatório Resumido de Execução Orçamentária**  
**Prefeitura Municipal de Votuporanga - SP (Poder Executivo)**  
**Orçamentos Fiscal e da Seguridade Social**  
**CNPJ:**  
**Exercício: 2018**  
**Período de referência: 4º bimestre**

Função/Subfunção	Execução da Despesa										
	DOTAÇÃO INICIAL	DOTAÇÃO ATUALIZADA (a)	DESPESAS EMPENHADAS NO BIMESTRE	DESPESAS EMPENHADAS ATÉ O BIMESTRE (b)	%(b/total b)	SALDO (c) = (a-b)	DESPESAS LIQUIDADAS NO BIMESTRE	DESPESAS LIQUIDADAS ATÉ O BIMESTRE (d)	%(d/total d)	SALDO (e) = (a-d)	INSCRITAS EM RESTOS A PAGAR NÃO PROCESSADOS (f)
Habitação Urbana	1.091.000,00	959.500,00	89.996,61	324.210,15	0,14	635.289,85	80.955,47	304.669,01	0,17	654.830,99	
FU16 - Administração Geral											
FU16 - Demais Subfunções											
Saneamento	27.322.750,00	30.209.750,00	2.497.536,07	19.530.341,36	8,21	10.679.408,64	3.949.992,29	12.575.922,91	7,01	17.633.827,09	0,00
Saneamento Básico Rural											
Saneamento Básico Urbano	22.073.750,00	24.128.750,00	1.378.154,61	15.230.981,92	6,40	8.897.768,08	2.785.768,28	8.829.295,52	4,92	15.299.454,48	
FU17 - Administração Geral	5.249.000,00	6.081.000,00	1.119.381,46	4.299.359,44	1,81	1.781.640,56	1.164.224,01	3.746.627,39	2,09	2.334.372,61	
FU17 - Demais Subfunções											
Gestão Ambiental	13.563.500,00	13.563.500,00	1.714.742,78	12.380.453,94	5,20	1.183.046,06	2.097.954,49	8.552.879,00	4,77	5.010.621,00	0,00
Preservação e Conservação Ambiental	13.558.500,00	13.558.500,00	1.714.742,78	12.379.893,98	5,20	1.178.606,02	2.097.954,49	8.552.319,04	4,77	5.006.180,96	
Controle Ambiental											
Recuperação de Áreas Degradadas											
Recursos Hídricos											
Meteorologia											
FU18 - Administração Geral	5.000,00	5.000,00	0,00	559,96	0,00	4.440,04	0,00	559,96	0,00	4.440,04	
FU18 - Demais Subfunções											
Ciência e Tecnologia	0,00	0,00	0,00	0,00	0,00	0,00	0,00	0,00	0,00	0,00	0,00
Desenvolvimento Científico											
Desenvolvimento Tecnológico e Engenharia											
Difusão do Conhecimento Científico e Tecnológico											
FU19 - Administração Geral											
FU19 - Demais Subfunções											
Agricultura	598.000,00	639.800,00	94.267,71	356.325,56	0,15	283.474,44	74.944,03	290.135,23	0,16	349.664,77	0,00
Abastecimento											
Extensão Rural	598.000,00	639.800,00	94.267,71	356.325,56	0,15	283.474,44	74.944,03	290.135,23	0,16	349.664,77	
Irrigação											
Promoção da Produção Agropecuária											
Defesa Agropecuária											
FU20 - Administração Geral											
FU20 - Demais Subfunções											
Organização Agrária	0,00	0,00	0,00	0,00	0,00	0,00	0,00	0,00	0,00	0,00	0,00
Reforma Agrária											
Colonização											
FU21 - Administração Geral											
FU21 - Demais Subfunções											
Indústria	1.073.000,00	928.200,00	120.603,85	480.602,78	0,20	447.597,22	116.386,81	437.236,15	0,24	490.963,85	0,00
Promoção Industrial	1.073.000,00	928.200,00	120.603,85	480.602,78	0,20	447.597,22	116.386,81	437.236,15	0,24	490.963,85	
Produção Industrial											
Mineração											
Propriedade Industrial											
Normalização e Qualidade											
FU22 - Administração Geral											
FU22 - Demais Subfunções											
Comércio e Serviços	2.484.000,00	2.707.000,00	145.433,88	1.964.069,02	0,83	742.930,98	366.981,63	1.339.954,44	0,75	1.367.045,56	0,00
Promoção Comercial	1.732.000,00	1.640.000,00	47.695,11	1.365.079,19	0,57	274.920,81	240.843,69	957.977,77	0,53	682.022,23	
Comercialização											
Comércio Exterior											
Serviços Financeiros											
Turismo	752.000,00	1.067.000,00	97.738,77	598.989,83	0,25	468.010,17	126.137,94	381.976,67	0,21	685.023,33	
FU23 - Administração Geral											
FU23 - Demais Subfunções											
Comunicações	0,00	0,00	0,00	0,00	0,00	0,00	0,00	0,00	0,00	0,00	0,00
Comunicações Postais											
Telecomunicações											
FU24 - Administração Geral											



Sistema de Informações Contábeis e Fiscais do Setor Público Brasileiro

TESOURO NACIONAL

**Relatório Resumido de Execução Orçamentária**  
**Prefeitura Municipal de Votuporanga - SP (Poder Executivo)**  
**Orçamentos Fiscal e da Seguridade Social**  
**CNPJ:**  
**Exercício: 2018**  
**Período de referência: 4º bimestre**

Função/Subfunção	Execução da Despesa										
	DOTAÇÃO INICIAL	DOTAÇÃO ATUALIZADA (a)	DESPESAS EMPENHADAS NO BIMESTRE	DESPESAS EMPENHADAS ATÉ O BIMESTRE (b)	% (b/total b)	SALDO (c) = (a-b)	DESPESAS LIQUIDADAS NO BIMESTRE	DESPESAS LIQUIDADAS ATÉ O BIMESTRE (d)	% (d/total d)	SALDO (e) = (a-d)	INSCRITAS EM RESTOS A PAGAR NÃO PROCESSADOS (f)
FU24 - Demais Subfunções											
Energia	0,00	0,00	0,00	0,00	0,00	0,00	0,00	0,00	0,00	0,00	0,00
Conservação de Energia											
Energia Elétrica											
Combustíveis Minerais											
Biocombustíveis											
FU25 - Administração Geral											
FU25 - Demais Subfunções											
Transporte	5.791.000,00	6.362.000,00	1.012.344,00	4.557.963,47	1,92	1.804.036,53	1.014.823,45	3.427.733,11	1,91	2.934.266,89	0,00
Transporte Aéreo											
Transporte Rodoviário	5.011.000,00	5.472.000,00	832.344,00	3.912.035,47	1,64	1.559.964,53	930.817,45	3.086.701,11	1,72	2.385.298,89	
Transporte Ferroviário											
Transporte Hidroviário											
Transportes Especiais											
FU26 - Administração Geral											
FU26 - Demais Subfunções	780.000,00	890.000,00	180.000,00	645.928,00	0,27	244.072,00	84.006,00	341.032,00	0,19	548.968,00	
Desporto e Lazer	5.685.500,00	9.239.948,53	1.175.887,73	5.985.884,70	2,52	3.254.063,83	1.519.483,14	3.479.716,84	1,94	5.760.231,69	0,00
Desporto de Rendimento											
Desporto Comunitário	5.378.000,00	8.787.448,53	1.148.074,96	5.655.953,85	2,38	3.131.494,68	1.462.762,25	3.311.699,53	1,85	5.475.749,00	
Lazer	307.500,00	452.500,00	27.812,77	329.930,85	0,14	122.569,15	56.720,89	168.017,31	0,09	284.482,69	
FU27 - Administração Geral											
FU27 - Demais Subfunções											
Encargos Especiais	21.860.000,00	21.799.500,00	2.388.288,31	15.577.877,12	6,55	6.221.622,88	5.522.361,41	14.187.835,92	7,91	7.611.664,08	0,00
Refinanciamento da Dívida Interna											
Refinanciamento da Dívida Externa											
Serviço da Dívida Interna	7.740.000,00	8.073.500,00	1.191.250,66	4.630.849,28	1,95	3.442.650,72	1.191.250,66	4.630.849,28	2,58	3.442.650,72	
Serviço da Dívida Externa											
Transferências											
Outros Encargos Especiais	14.120.000,00	13.726.000,00	1.197.037,65	10.947.027,84	4,60	2.778.972,16	4.331.110,75	9.556.986,64	5,33	4.169.013,36	
Transferências para a Educação Básica											
FU28 - Demais Subfunções											
Reserva de Contingência	18.625.000,00	18.361.000,00				18.361.000,00				18.361.000,00	
DESPESAS (INTRA-ORÇAMENTÁRIAS) (II)	13.928.000,00	14.375.400,00	2.151.678,24	8.418.880,00	3,54	5.956.520,00	2.152.169,40	8.417.945,88	4,69	5.957.454,12	0,00
TOTAL (III) = (I + II)	333.833.850,00	371.526.880,53	60.586.694,78	237.997.655,74	100,00	133.529.224,79	51.885.098,24	179.332.730,83	100,00	192.194.149,70	0,00

**RREO-Anexo 02 | Tabela 2.0 - Demonstrativo da Execução das Despesas por Função/Subfunção | Total de Despesas**

Função/Subfunção - Intra	Execução da Despesa - Intra										
	DOTAÇÃO INICIAL	DOTAÇÃO ATUALIZADA (a)	DESPESAS EMPENHADAS NO BIMESTRE	DESPESAS EMPENHADAS ATÉ O BIMESTRE (b)	% (b/III b)	SALDO (c) = (a-b)	DESPESAS LIQUIDADAS NO BIMESTRE	DESPESAS LIQUIDADAS ATÉ O BIMESTRE (d)	% (d/III d)	SALDO (e) = (a-d)	INSCRITAS EM RESTOS A PAGAR NÃO PROCESSADOS (f)
DESPESAS (INTRA-ORÇAMENTÁRIAS) (II)	13.928.000,00	14.375.400,00	2.151.678,24	8.418.880,00	3,54	5.956.520,00	2.152.169,40	8.417.945,88	4,69	5.957.454,12	0,00
Legislativa	270.000,00	270.000,00	36.843,49	152.165,57	0,06	117.834,43	36.843,49	152.165,57	0,08	117.834,43	0,00
Ação Legislativa	270.000,00	270.000,00	36.843,49	152.165,57	0,06	117.834,43	36.843,49	152.165,57	0,08	117.834,43	
Controle Externo											
FU01 - Administração Geral											
FU01 - Demais Subfunções											
Judiciária	0,00	0,00	0,00	0,00	0,00	0,00	0,00	0,00	0,00	0,00	0,00
Ação Judiciária											
Defesa do Interesse Público no Processo Judiciário											
FU02 - Administração Geral											
FU02 - Demais Subfunções											
Essencial à Justiça	0,00	0,00	0,00	0,00	0,00	0,00	0,00	0,00	0,00	0,00	0,00
Defesa da Ordem Jurídica											



**siconfi**  
TESOURO NACIONAL

Sistema de Informações  
Contábeis e Fiscais  
do Setor Público Brasileiro

**Relatório Resumido de Execução Orçamentária**  
**Prefeitura Municipal de Votuporanga - SP (Poder Executivo)**  
**Orçamentos Fiscal e da Seguridade Social**  
**CNPJ:**  
**Exercício: 2018**  
**Período de referência: 4º bimestre**

Função/Subfunção - Intra	Execução da Despesa - Intra										
	DOTAÇÃO INICIAL	DOTAÇÃO ATUALIZADA (a)	DESPESAS EMPENHADAS NO BIMESTRE	DESPESAS EMPENHADAS ATÉ O BIMESTRE (b)	% (b/III b)	SALDO (c) = (a-b)	DESPESAS LIQUIDADAS NO BIMESTRE	DESPESAS LIQUIDADAS ATÉ O BIMESTRE (d)	% (d/III d)	SALDO (e) = (a-d)	INSCRITAS EM RESTOS A PAGAR NÃO PROCESSADOS (f)
Representação Judicial e Extrajudicial											
FU03 - Administração Geral											
FU03 - Demais Subfunções											
Administração	1.854.000,00	1.763.000,00	277.790,19	1.058.559,11	0,44	704.440,89	277.790,19	1.058.559,11	0,59	704.440,89	0,00
Planejamento e Orçamento	185.000,00	175.000,00	34.450,75	126.383,07	0,05	48.616,93	34.450,75	126.383,07	0,07	48.616,93	
FU04 - Administração Geral	947.000,00	885.000,00	139.413,42	527.890,21	0,22	357.109,79	139.413,42	527.890,21	0,29	357.109,79	
Administração Financeira											
Controle Interno	46.000,00	46.000,00	9.736,32	31.722,30	0,01	14.277,70	9.736,32	31.722,30	0,02	14.277,70	
Normatização e Fiscalização											
Tecnologia da Informação	26.000,00	26.000,00	6.081,16	24.039,66	0,01	1.960,34	6.081,16	24.039,66	0,01	1.960,34	
Ordenamento Territorial	384.000,00	369.000,00	51.249,15	204.189,51	0,09	164.810,49	51.249,15	204.189,51	0,11	164.810,49	
Formação de Recursos Humanos											
Administração de Receitas	248.000,00	244.000,00	35.261,49	137.974,10	0,06	106.025,90	35.261,49	137.974,10	0,08	106.025,90	
Administração de Concessões											
Comunicação Social	18.000,00	18.000,00	1.597,90	6.360,26	0,00	11.639,74	1.597,90	6.360,26	0,00	11.639,74	
FU04 - Demais Subfunções											
Defesa Nacional	0,00	0,00	0,00	0,00	0,00	0,00	0,00	0,00	0,00	0,00	0,00
Defesa Aérea											
Defesa Naval											
Defesa Terrestre											
FU05 - Administração Geral											
FU05 - Demais Subfunções											
Segurança Pública	0,00	0,00	0,00	0,00	0,00	0,00	0,00	0,00	0,00	0,00	0,00
Policimento											
Defesa Civil											
Informação e Inteligência											
FU06 - Administração Geral											
FU06 - Demais Subfunções											
Relações Exteriores	0,00	0,00	0,00	0,00	0,00	0,00	0,00	0,00	0,00	0,00	0,00
Relações Diplomáticas											
Cooperação Internacional											
FU07 - Administração Geral											
FU07 - Demais Subfunções											
Assistência Social	581.000,00	593.400,00	96.696,56	381.549,56	0,16	211.850,44	96.696,56	381.549,56	0,21	211.850,44	0,00
Assistência ao Idoso											
Assistência ao Portador de Deficiência											
Assistência à Criança e ao Adolescente	33.000,00	40.200,00	5.266,02	21.903,72	0,01	18.296,28	5.266,02	21.903,72	0,01	18.296,28	
Assistência Comunitária	520.000,00	525.200,00	88.690,74	343.791,52	0,14	181.408,48	88.690,74	343.791,52	0,19	181.408,48	
FU08 - Administração Geral											
FU08 - Demais Subfunções	28.000,00	28.000,00	2.739,80	15.854,32	0,01	12.145,68	2.739,80	15.854,32	0,01	12.145,68	
Previdência Social	71.000,00	71.000,00	8.924,46	29.634,49	0,01	41.365,51	8.924,46	29.634,49	0,02	41.365,51	0,00
Previdência Básica											
Previdência do Regime Estatutário											
Previdência Complementar											
Previdência Especial											
FU09 - Administração Geral	71.000,00	71.000,00	8.924,46	29.634,49	0,01	41.365,51	8.924,46	29.634,49	0,02	41.365,51	
FU09 - Demais Subfunções											
Saúde	2.922.500,00	2.932.000,00	439.862,18	1.724.930,54	0,72	1.207.069,46	439.862,18	1.724.930,54	0,96	1.207.069,46	0,00
Atenção Básica	2.317.000,00	2.357.000,00	354.940,63	1.428.587,49	0,60	928.412,51	354.940,63	1.428.587,49	0,80	928.412,51	
Assistência Hospitalar e Ambulatorial	34.500,00	28.000,00	3.496,27	14.312,79	0,01	13.687,21	3.496,27	14.312,79	0,01	13.687,21	
Suporte Profilático e Terapêutico	67.000,00	67.000,00	10.158,90	34.810,04	0,01	32.189,96	10.158,90	34.810,04	0,02	32.189,96	
Vigilância Sanitária	79.000,00	79.000,00	11.774,46	58.171,74	0,02	20.828,26	11.774,46	58.171,74	0,03	20.828,26	
Vigilância Epidemiológica	425.000,00	401.000,00	59.491,92	189.048,48	0,08	211.951,52	59.491,92	189.048,48	0,11	211.951,52	
Alimentação e Nutrição											
FU10 - Administração Geral											




**siconfi**  
TESOURO NACIONAL

Sistema de Informações  
Contábeis e Fiscais  
do Setor Público Brasileiro

**Relatório Resumido de Execução Orçamentária**  
**Prefeitura Municipal de Votuporanga - SP (Poder Executivo)**  
**Orçamentos Fiscal e da Seguridade Social**  
**CNPJ:**  
**Exercício: 2018**  
**Período de referência: 4º bimestre**

Função/Subfunção - Intra	Execução da Despesa - Intra										
	DOTAÇÃO INICIAL	DOTAÇÃO ATUALIZADA (a)	DESPESAS EMPENHADAS NO BIMESTRE	DESPESAS EMPENHADAS ATÉ O BIMESTRE (b)	% (b/III b)	SALDO (c) = (a-b)	DESPESAS LIQUIDADAS NO BIMESTRE	DESPESAS LIQUIDADAS ATÉ O BIMESTRE (d)	% (d/III d)	SALDO (e) = (a-d)	INSCRITAS EM RESTOS A PAGAR NÃO PROCESSADOS (f)
FU10 - Demais Subfunções											
Trabalho	11.000,00	11.000,00	1.597,90	6.360,26	0,00	4.639,74	1.597,90	6.360,26	0,00	4.639,74	0,00
Proteção e Benefícios ao Trabalhador											
Relações de Trabalho											
Empregabilidade											
Fomento ao Trabalho	11.000,00	11.000,00	1.597,90	6.360,26	0,00	4.639,74	1.597,90	6.360,26	0,00	4.639,74	
FU11 - Administração Geral											
FU11 - Demais Subfunções											
Educação	6.254.500,00	6.754.000,00	966.908,93	3.801.327,69	1,60	2.952.672,31	966.908,93	3.801.327,69	2,12	2.952.672,31	0,00
Ensino Fundamental	3.436.500,00	3.432.000,00	470.649,82	1.859.393,18	0,78	1.572.606,82	470.649,82	1.859.393,18	1,04	1.572.606,82	
Ensino Médio											
Ensino Profissional	83.000,00	83.000,00	10.822,42	37.973,92	0,02	45.026,08	10.822,42	37.973,92	0,02	45.026,08	
Ensino Superior	1.000,00	1.000,00	0,00	0,00	0,00	1.000,00	0,00	0,00	0,00	1.000,00	
Educação Infantil	2.734.000,00	3.238.000,00	485.436,69	1.903.960,59	0,80	1.334.039,41	485.436,69	1.903.960,59	1,06	1.334.039,41	
Educação de Jovens e Adultos											
Educação Especial											
Educação Básica											
FU12 - Administração Geral											
FU12 - Demais Subfunções											
Cultura	78.000,00	78.000,00	14.382,52	57.993,15	0,02	20.006,85	14.873,68	57.059,03	0,03	20.940,97	0,00
Patrimônio Histórico Artístico e Arqueológico											
Difusão Cultural	78.000,00	78.000,00	14.382,52	57.993,15	0,02	20.006,85	14.873,68	57.059,03	0,03	20.940,97	
FU13 - Administração Geral											
FU13 - Demais Subfunções											
Direitos da Cidadania	48.000,00	45.000,00	5.483,24	21.704,33	0,01	23.295,67	5.483,24	21.704,33	0,01	23.295,67	0,00
Custódia e Reintegração Social											
Direitos Individuais Coletivos e Difusos	48.000,00	45.000,00	5.483,24	21.704,33	0,01	23.295,67	5.483,24	21.704,33	0,01	23.295,67	
Assistência aos Povos Indígenas											
FU14 - Administração Geral											
FU14 - Demais Subfunções											
Urbanismo	432.000,00	432.000,00	68.874,35	280.571,04	0,12	151.428,96	68.874,35	280.571,04	0,16	151.428,96	0,00
Infra-Estrutura Urbana	103.000,00	103.000,00	22.037,07	88.712,64	0,04	14.287,36	22.037,07	88.712,64	0,05	14.287,36	
Serviços Urbanos	329.000,00	329.000,00	46.837,28	191.858,40	0,08	137.141,60	46.837,28	191.858,40	0,11	137.141,60	
Transportes Coletivos Urbanos											
FU15 - Administração Geral											
FU15 - Demais Subfunções											
Habitação	51.000,00	51.000,00	8.875,43	32.977,40	0,01	18.022,60	8.875,43	32.977,40	0,02	18.022,60	0,00
Habitação Rural											
Habitação Urbana	51.000,00	51.000,00	8.875,43	32.977,40	0,01	18.022,60	8.875,43	32.977,40	0,02	18.022,60	
FU16 - Administração Geral											
FU16 - Demais Subfunções											
Saneamento	784.000,00	794.000,00	131.245,47	514.933,31	0,22	279.066,69	131.245,47	514.933,31	0,29	279.066,69	0,00
Saneamento Básico Rural											
Saneamento Básico Urbano	504.000,00	514.000,00	86.187,52	339.924,36	0,14	174.075,64	86.187,52	339.924,36	0,19	174.075,64	
FU17 - Administração Geral	280.000,00	280.000,00	45.057,95	175.008,95	0,07	104.991,05	45.057,95	175.008,95	0,10	104.991,05	
FU17 - Demais Subfunções											
Gestão Ambiental	67.000,00	67.000,00	11.113,07	42.468,62	0,02	24.531,38	11.113,07	42.468,62	0,02	24.531,38	0,00
Preservação e Conservação Ambiental	67.000,00	67.000,00	11.113,07	42.468,62	0,02	24.531,38	11.113,07	42.468,62	0,02	24.531,38	
Controle Ambiental											
Recuperação de Áreas Degradadas											
Recursos Hídricos											
Meteorologia											
FU18 - Administração Geral											
FU18 - Demais Subfunções											
Ciência e Tecnologia	0,00	0,00	0,00	0,00	0,00	0,00	0,00	0,00	0,00	0,00	0,00



 <p>Sistema de Informações Contábeis e Fiscais do Setor Público Brasileiro TESOURO NACIONAL</p>	<b>Relatório Resumido de Execução Orçamentária</b>
	<b>Prefeitura Municipal de Votuporanga - SP (Poder Executivo)</b>
	<b>Orçamentos Fiscal e da Seguridade Social</b>
	<b>CNPJ:</b>
	<b>Exercício: 2018</b>
	<b>Período de referência: 4º bimestre</b>

Função/Subfunção - Intra	Execução da Despesa - Intra										
	DOTAÇÃO INICIAL	DOTAÇÃO ATUALIZADA (a)	DESPESAS EMPENHADAS NO BIMESTRE	DESPESAS EMPENHADAS ATÉ O BIMESTRE (b)	% (b/III b)	SALDO (c) = (a-b)	DESPESAS LIQUIDADAS NO BIMESTRE	DESPESAS LIQUIDADAS ATÉ O BIMESTRE (d)	% (d/III d)	SALDO (e) = (a-d)	INSCRITAS EM RESTOS A PAGAR NÃO PROCESSADOS (f)
Desenvolvimento Científico											
Desenvolvimento Tecnológico e Engenharia											
Difusão do Conhecimento Científico e Tecnológico											
FU19 - Administração Geral											
FU19 - Demais Subfunções											
Agricultura	51.000,00	51.000,00	4.596,74	18.716,31	0,01	32.283,69	4.596,74	18.716,31	0,01	32.283,69	0,00
Abastecimento											
Extensão Rural	51.000,00	51.000,00	4.596,74	18.716,31	0,01	32.283,69	4.596,74	18.716,31	0,01	32.283,69	
Irrigação											
Promoção da Produção Agropecuária											
Defesa Agropecuária											
FU20 - Administração Geral											
FU20 - Demais Subfunções											
Organização Agrária	0,00	0,00	0,00	0,00	0,00	0,00	0,00	0,00	0,00	0,00	0,00
Reforma Agrária											
Colonização											
FU21 - Administração Geral											
FU21 - Demais Subfunções											
Indústria	34.000,00	34.000,00	5.328,46	22.500,22	0,01	11.499,78	5.328,46	22.500,22	0,01	11.499,78	0,00
Promoção Industrial	34.000,00	34.000,00	5.328,46	22.500,22	0,01	11.499,78	5.328,46	22.500,22	0,01	11.499,78	
Produção Industrial											
Mineração											
Propriedade Industrial											
Normalização e Qualidade											
FU22 - Administração Geral											
FU22 - Demais Subfunções											
Comércio e Serviços	32.000,00	44.000,00	8.174,02	31.948,63	0,01	12.051,37	8.174,02	31.948,63	0,02	12.051,37	0,00
Promoção Comercial	4.000,00	16.000,00	3.909,44	14.830,88	0,01	1.169,12	3.909,44	14.830,88	0,01	1.169,12	
Comercialização											
Comércio Exterior											
Serviços Financeiros											
Turismo	28.000,00	28.000,00	4.264,58	17.117,75	0,01	10.882,25	4.264,58	17.117,75	0,01	10.882,25	
FU23 - Administração Geral											
FU23 - Demais Subfunções											
Comunicações	0,00	0,00	0,00	0,00	0,00	0,00	0,00	0,00	0,00	0,00	0,00
Comunicações Postais											
Telecomunicações											
FU24 - Administração Geral											
FU24 - Demais Subfunções											
Energia	0,00	0,00	0,00	0,00	0,00	0,00	0,00	0,00	0,00	0,00	0,00
Conservação de Energia											
Energia Elétrica											
Combustíveis Minerais											
Biocombustíveis											
FU25 - Administração Geral											
FU25 - Demais Subfunções											
Transporte	211.000,00	209.000,00	36.937,94	132.553,15	0,06	76.446,85	36.937,94	132.553,15	0,07	76.446,85	0,00
Transporte Aéreo											
Transporte Rodoviário	211.000,00	209.000,00	36.937,94	132.553,15	0,06	76.446,85	36.937,94	132.553,15	0,07	76.446,85	
Transporte Ferroviário											
Transporte Hidroviário											
Transportes Especiais											
FU26 - Administração Geral											
FU26 - Demais Subfunções											
Desporto e Lazer	171.000,00	171.000,00	28.043,29	105.838,53	0,04	65.161,47	28.043,29	105.838,53	0,06	65.161,47	0,00




**siconfi**  
TESOURO NACIONAL

Sistema de Informações  
Contábeis e Fiscais  
do Setor Público Brasileiro

**Relatório Resumido de Execução Orçamentária**  
**Prefeitura Municipal de Votuporanga - SP (Poder Executivo)**  
**Orçamentos Fiscal e da Seguridade Social**  
**CNPJ:**  
**Exercício: 2018**  
**Período de referência: 4º bimestre**

Função/Subfunção - Intra	Execução da Despesa - Intra										
	DOTAÇÃO INICIAL	DOTAÇÃO ATUALIZADA (a)	DESPESAS EMPENHADAS NO BIMESTRE	DESPESAS EMPENHADAS ATÉ O BIMESTRE (b)	% (b/III b)	SALDO (c) = (a-b)	DESPESAS LIQUIDADAS NO BIMESTRE	DESPESAS LIQUIDADAS ATÉ O BIMESTRE (d)	% (d/III d)	SALDO (e) = (a-d)	INSCRITAS EM RESTOS A PAGAR NÃO PROCESSADOS (f)
Desporto de Rendimento											
Desporto Comunitário	150.000,00	150.000,00	24.948,87	93.546,43	0,04	56.453,57	24.948,87	93.546,43	0,05	56.453,57	
Lazer	21.000,00	21.000,00	3.094,42	12.292,10	0,01	8.707,90	3.094,42	12.292,10	0,01	8.707,90	
FU27 - Administração Geral											
FU27 - Demais Subfunções											
Encargos Especiais	5.000,00	5.000,00	0,00	2.148,09	0,00	2.851,91	0,00	2.148,09	0,00	2.851,91	0,00
Refinanciamento da Dívida Interna											
Refinanciamento da Dívida Externa											
Serviço da Dívida Interna											
Serviço da Dívida Externa											
Transferências											
Outros Encargos Especiais	5.000,00	5.000,00	0,00	2.148,09	0,00	2.851,91	0,00	2.148,09	0,00	2.851,91	
Transferências para a Educação Básica											
FU28 - Demais Subfunções											



 <p>Sistema de Informações Contábeis e Fiscais do Setor Público Brasileiro TESOURO NACIONAL</p>	<b>Relatório Resumido de Execução Orçamentária</b>
	<b>Prefeitura Municipal de Votuporanga - SP (Poder Executivo)</b>
	<b>Orçamentos Fiscal e da Seguridade Social</b>
	<b>CNPJ:</b>
	<b>Exercício: 2018</b>
	<b>Período de referência: 4º bimestre</b>

**RREO-Anexo 02 | Tabela 2.0 - Demonstrativo da Execução das Despesas por Função/Subfunção**

Notas Explicativas	Valores
Notas Explicativas	31/08/2018
Notas Explicativas	-




 <p>Sistema de Informações Contábeis e Fiscais do Setor Público Brasileiro TESOURO NACIONAL</p>	<b>Relatório Resumido de Execução Orçamentária</b>
	<b>Prefeitura Municipal de Votuporanga - SP (Poder Executivo)</b>
	<b>Orçamentos Fiscal e da Seguridade Social</b>
	<b>CNPJ:</b>
	<b>Exercício: 2018</b>
	<b>Período de referência: 4º bimestre</b>

**RREO-Anexo 03 | Tabela 3.2 - Demonstrativo da Receita Corrente Líquida - Municípios**

Especificação	Evolução da Receita Corrente Líquida												TOTAL (ÚLTIMOS 12 MESES)	PREVISÃO ATUALIZADA 2018
	<MR-11>	<MR-10>	<MR-9>	<MR-8>	<MR-7>	<MR-6>	<MR-5>	<MR-4>	<MR-3>	<MR-2>	<MR-1>	<MR>		
<b>RECEITAS CORRENTES (I)</b>	21.010.025,32	22.196.799,18	21.069.447,00	27.059.272,06	29.235.536,77	29.917.708,73	24.537.143,89	21.963.231,10	27.666.685,39	22.644.921,98	25.501.316,15	23.995.045,26	296.397.132,83	317.322.800,00
Impostos, Taxas e Contribuições de Melhoria	4.352.853,36	4.250.529,59	4.424.855,13	4.649.324,59	4.028.255,93	9.094.092,62	5.525.409,18	5.624.760,46	6.365.460,37	5.175.150,94	5.880.021,08	6.486.451,14	65.857.164,39	75.387.100,00
IPTU	2.083.537,93	2.020.742,49	2.042.972,85	2.169.702,69	1.750.653,41	6.859.609,77	3.168.744,69	3.229.383,32	3.131.347,09	2.736.183,50	2.994.495,57	3.815.141,64	36.002.514,95	40.000.000,00
ISS	1.189.073,84	1.415.394,09	1.206.995,19	1.310.724,88	1.386.670,84	1.381.151,75	1.424.083,61	1.352.447,74	1.387.617,28	1.441.131,40	1.568.553,66	1.708.197,51	16.792.242,29	19.210.000,00
ITBI	225.274,76	309.860,63	329.980,83	392.736,92	330.070,08	319.706,62	347.372,92	444.903,12	494.959,35	326.682,40	298.816,61	283.028,50	4.101.394,94	3.051.000,00
IRRF	349.643,04	353.940,18	357.929,01	632.930,50	363.565,68	317.231,41	364.285,18	375.514,06	370.844,65	378.666,27	380.548,31	356.877,64	4.601.978,73	3.853.000,00
Outros Impostos, Taxas e Contribuições de Melhoria	505.323,79	150.591,60	486.977,25	143.229,80	187.295,82	216.392,87	220.922,78	222.511,32	980.692,00	292.485,97	639.604,93	323.205,95	4.369.233,48	9.273.100,00
Contribuições	866.886,69	871.598,33	958.201,16	1.073.122,17	1.237.002,50	989.205,29	945.011,01	1.001.254,16	984.543,96	1.023.957,17	962.177,27	957.099,47	11.870.059,18	12.770.600,00
Receita Patrimonial	230.058,23	156.905,13	135.572,91	127.523,75	103.175,44	631.834,70	289.102,69	111.445,41	610.541,86	133.607,23	110.283,30	835.581,17	3.475.631,72	4.019.700,00
Rendimentos de Aplicação Financeira	203.599,68	116.541,48	104.744,79	91.889,19	69.227,40	601.061,59	61.381,54	72.264,19	575.792,79	91.091,28	91.101,34	697.078,49	2.775.773,76	3.064.700,00
Outras Receitas Patrimoniais	26.458,55	40.363,65	30.828,12	35.634,56	33.948,04	30.773,11	227.721,05	39.181,22	34.749,07	42.515,95	19.181,96	138.502,68	699.857,96	955.000,00
Receita Agropecuária	0,00	0,00	0,00	0,00	0,00	0,00	0,00	0,00	0,00	0,00	0,00	0,00	0,00	0,00
Receita Industrial	0,00	0,00	0,00	0,00	0,00	0,00	0,00	0,00	0,00	0,00	0,00	0,00	0,00	0,00
Receita de Serviços	2.801.657,61	3.099.451,20	3.117.277,41	2.802.143,99	2.356.899,42	2.379.251,69	2.969.145,46	2.996.444,94	3.116.381,63	3.009.651,36	3.071.335,88	3.186.883,46	34.906.524,05	34.413.200,00
Transferências Correntes	11.896.925,63	13.007.639,16	11.252.988,94	17.253.889,92	20.442.345,65	16.064.568,47	14.414.924,23	11.304.645,05	15.995.675,96	12.856.249,73	14.901.614,26	11.896.840,29	170.888.107,29	160.410.650,00
Cota-Parte do FPM	2.335.465,91	2.646.749,46	2.722.367,18	5.237.987,81	3.314.186,41	4.332.638,93	2.917.559,84	3.058.966,44	3.754.095,00	3.515.531,42	4.049.741,19	3.012.173,06	40.897.432,35	43.814.000,00
Cota-Parte do ICMS	3.673.154,43	4.215.637,07	3.240.459,47	3.778.642,18	4.382.161,51	3.170.394,44	3.413.292,16	2.512.241,13	6.013.625,01	3.319.500,91	4.351.533,35	3.292.972,11	44.362.584,27	45.000.000,00
Cota-Parte do IPVA	647.928,16	559.585,61	409.162,13	622.799,72	6.707.100,51	3.148.906,72	2.537.275,74	699.698,10	880.481,31	705.423,97	571.245,59	661.746,83	17.951.354,39	18.000.000,00
Cota-Parte do ITR	47.307,80	226.193,50	20.111,99	25.258,24	5.732,74	1.581,77	21,82	430,15	930,65	346,16	1.287,94	2.512,49	331.695,25	344.000,00
Transferências da LC nº 87/1996	16.655,37	16.655,37	16.655,37	16.655,37	16.047,67	16.047,67	16.047,67	16.047,67	16.047,67	16.047,67	16.047,67	16.047,67	195.042,84	200.000,00
Transferências da LC nº 61/1989	23.081,48	29.504,09	32.566,94	32.178,04	34.100,29	32.775,78	26.355,37	28.399,69	30.568,33	30.082,06	27.246,37	30.394,27	357.812,71	316.000,00
Transferências do FUNDEB	2.659.726,04	3.016.337,77	2.342.053,60	2.826.345,85	4.327.972,43	2.880.122,21	2.850.832,72	2.005.279,20	3.664.421,89	2.525.053,76	3.158.778,83	2.469.015,20	34.799.739,50	34.780.000,00
Outras Transferências Correntes	2.492.996,44	2.296.965,79	2.469.602,26	4.719.813,01	1.655.074,09	2.482.120,95	2.973.768,91	2.983.622,67	2.535.506,10	2.745.263,78	2.725.733,32	2.411.978,66	32.082.445,98	37.906.650,00
Outras Receitas Correntes	861.643,80	810.675,77	1.180.551,45	1.153.467,64	1.067.857,83	758.755,96	393.551,42	524.681,08	994.081,61	446.305,55	575.884,66	632.189,73	9.399.646,20	10.321.550,00
DEDUÇÕES (II)	1.975.060,99	2.113.075,53	1.874.950,93	2.532.105,94	3.178.655,06	3.253.996,31	2.364.431,47	1.865.643,71	2.987.133,33	2.134.249,64	2.084.134,53	2.625.034,26	29.528.471,70	28.639.400,00
Contrib. do Servidor para o Plano de Previdência	626.220,34	574.208,34	586.684,27	667.125,08	822.389,36	1.109.324,96	578.405,47	598.288,79	1.103.777,49	608.924,22	608.924,22	1.217.658,69	9.105.863,93	7.757.400,00
Compensações Financ. entre Regimes Previdência	0,00	0,00	0,00	241.646,29	4.405,85	4.206,26	3.921,40	4.206,26	4.206,26	4.206,26	4.206,26	4.206,26	275.211,10	0,00
Dedução de Receita para Formação do FUNDEB	1.348.840,65	1.538.867,19	1.288.266,66	1.623.334,57	2.891.859,85	2.140.465,09	1.782.104,60	1.263.148,66	1.879.145,58	1.517.186,46	1.471.004,05	1.403.169,31	20.147.396,67	20.882.000,00
<b>RECEITA CORRENTE LÍQUIDA (III) = (I) - (II)</b>	19.034.964,33	20.083.723,65	19.194.496,07	24.527.166,12	25.516.881,71	26.663.712,42	22.172.712,42	19.897.587,39	24.679.552,06	20.510.672,34	23.417.181,62	21.370.011,00	286.868.661,13	288.683.400,00




 <p>Sistema de Informações Contábeis e Fiscais do Setor Público Brasileiro TESOURO NACIONAL</p>	<b>Relatório Resumido de Execução Orçamentária</b>
	<b>Prefeitura Municipal de Votuporanga - SP (Poder Executivo)</b>
	<b>Orçamentos Fiscal e da Seguridade Social</b>
	<b>CNPJ:</b>
	<b>Exercício: 2018</b>
	<b>Período de referência: 4º bimestre</b>

**RREO-Anexo 03 | Tabela 3.2 - Demonstrativo da Receita Corrente Líquida - Municípios**

Notas Explicativas	Valores
Notas Explicativas	31/08/2018
Notas Explicativas	-



 <p>Sistema de Informações Contábeis e Fiscais do Setor Público Brasileiro TESOURO NACIONAL</p>	<b>Relatório Resumido de Execução Orçamentária</b>
	<b>Prefeitura Municipal de Votuporanga - SP (Poder Executivo)</b>
	<b>Orçamentos Fiscal e da Seguridade Social</b>
	<b>CNPJ:</b>
	<b>Exercício: 2018</b>
	<b>Período de referência: 4º bimestre</b>

### RREO-Anexo 04 | Tabela 4 - Demonstrativo das Receitas e Despesas Previdenciárias do RPPS

Receitas Previdenciárias - RPPS - Plano Previdenciário	Execução da Receita			
	PREVISÃO INICIAL	PREVISÃO ATUALIZADA	RECEITAS REALIZADAS	
			Até o Bimestre / 2018	Até o Bimestre / 2017
<b>Receitas</b>	-	-	-	-
RECEITAS CORRENTES (I)	22.967.900,00	22.967.900,00	15.595.861,96	13.639.055,16
Receita de Contribuições dos Segurados	7.737.100,00	7.737.100,00	4.936.557,46	4.906.230,73
Civil	7.737.100,00	7.737.100,00	4.936.557,46	4.906.230,73
Ativo	7.462.100,00	7.462.100,00	4.935.495,75	4.870.626,21
Inativo	275.000,00	275.000,00	1.061,71	35.604,52
Pensionista	0,00	0,00	0,00	0,00
Militar	0,00	0,00	0,00	0,00
Ativo	0,00	0,00	0,00	0,00
Inativo	0,00	0,00	0,00	0,00
Pensionista	0,00	0,00	0,00	0,00
Receita de Contribuições Patronais	14.330.800,00	14.330.800,00	8.977.916,78	8.338.159,72
Civil	14.330.800,00	14.330.800,00	8.977.916,78	8.098.565,91
Ativo	14.330.800,00	14.330.800,00	8.977.916,78	8.096.643,81
Inativo	0,00	0,00	0,00	1.922,10
Pensionista	0,00	0,00	0,00	0,00
Militar	0,00	0,00	0,00	0,00
Ativo	0,00	0,00	0,00	0,00
Inativo	0,00	0,00	0,00	0,00
Pensionista	0,00	0,00	0,00	0,00
Em Regime de Parcelamento de Débitos Previdenciário	0,00	0,00	0,00	239.593,81
Receita Patrimonial	900.000,00	900.000,00	1.681.387,72	394.628,57
Receitas Imobiliárias	0,00	0,00	0,00	0,00
Receitas de Valores Mobiliários	900.000,00	900.000,00	1.681.387,72	394.628,57
Outras Receitas Patrimoniais	0,00	0,00	0,00	0,00
Receita de Serviços	0,00	0,00	0,00	0,00
Outras Receitas Correntes	0,00	0,00	0,00	36,14
Compensação Previdenciária do RGPS para o RPPS	0,00	0,00	0,00	0,00
Demais Receitas Correntes	0,00	0,00	0,00	36,14
Aportes Periódicos para Amortização de Déficit Atuarial do RPPS (II)	0,00	0,00	0,00	0,00
RECEITAS DE CAPITAL (III)	0,00	0,00	0,00	0,00
Alienação de Bens, Direitos e Ativos	0,00	0,00	0,00	0,00
Amortização de Empréstimos	0,00	0,00	0,00	0,00
Outras Receitas de Capital	0,00	0,00	0,00	0,00
<b>TOTAL DAS RECEITAS PREVIDENCIÁRIAS - RPPS (IV) = (I + III - II)</b>	<b>22.967.900,00</b>	<b>22.967.900,00</b>	<b>15.595.861,96</b>	<b>13.639.055,16</b>

### RREO-Anexo 04 | Tabela 4 - Demonstrativo das Receitas e Despesas Previdenciárias do RPPS




**siconfi**  
TESOURO NACIONAL

Sistema de Informações  
Contábeis e Fiscais  
do Setor Público Brasileiro

**Relatório Resumido de Execução Orçamentária**  
**Prefeitura Municipal de Votuporanga - SP (Poder Executivo)**  
**Orçamentos Fiscal e da Seguridade Social**  
**CNPJ:**  
**Exercício: 2018**  
**Período de referência: 4º bimestre**

Despesas Previdenciárias - RPPS - Plano Previdenciário	Execução da Despesa								
	DOTAÇÃO INICIAL	DOTAÇÃO ATUALIZADA	DESPESAS EMPENHADAS ATÉ O BIMESTRE / 2018	DESPESAS EMPENHADAS ATÉ O BIMESTRE / 2017	DESPESAS LIQUIDADAS ATÉ O BIMESTRE / 2018	DESPESAS LIQUIDADAS ATÉ O BIMESTRE / 2017	INSCRITAS EM RESTOS A PAGAR NÃO PROCESSADOS		
							Em 2018	Em 2017	
<b>Despesas</b>	-	-	-	-	-	-	-	-	-
ADMINISTRAÇÃO (V)	1.784.900,00	1.784.900,00	472.991,84	436.625,72	429.277,72	414.784,22	0,00	0,00	
Despesas Correntes	834.900,00	834.900,00	469.076,84	434.618,72	425.362,72	412.777,22			
Despesas de Capital	950.000,00	950.000,00	3.915,00	2.007,00	3.915,00	2.007,00			
PREVIDÊNCIA (VI)	2.971.500,00	2.971.500,00	745.075,29	115.172,59	745.075,29	115.172,59	0,00	0,00	
Benefícios - Civil	2.971.500,00	2.971.500,00	745.075,29	115.172,59	745.075,29	115.172,59	0,00	0,00	
Aposentadorias	2.750.000,00	2.750.000,00	731.001,72	115.172,59	731.001,72	115.172,59			
Pensões	220.000,00	220.000,00	14.073,57	0,00	14.073,57	0,00			
Outros Benefícios Previdenciários	1.500,00	1.500,00	0,00	0,00	0,00	0,00			
Benefícios - Militar	0,00	0,00	0,00	0,00	0,00	0,00	0,00	0,00	
Reformas	0,00	0,00	0,00	0,00	0,00	0,00			
Pensões	0,00	0,00	0,00	0,00	0,00	0,00			
Outros Benefícios Previdenciários	0,00	0,00	0,00	0,00	0,00	0,00			
Outras Despesas Previdenciárias	0,00	0,00	0,00	0,00	0,00	0,00	0,00	0,00	
Compensação Previdenciária do RPPS para o RGPS	0,00	0,00	0,00	0,00	0,00	0,00	0,00	0,00	
Demais Despesas Previdenciárias	0,00	0,00	0,00	0,00	0,00	0,00			
<b>TOTAL DAS DESPESAS PREVIDENCIÁRIAS - RPPS (VII) = (V + VI)</b>	<b>4.756.400,00</b>	<b>4.756.400,00</b>	<b>1.218.067,13</b>	<b>551.798,31</b>	<b>1.174.353,01</b>	<b>529.956,81</b>	<b>0,00</b>	<b>0,00</b>	
<b>RESULTADO PREVIDENCIÁRIO (VIII) = (IV - VII)</b>	<b>18.211.500,00</b>	<b>18.211.500,00</b>	<b>14.377.794,83</b>	<b>13.087.256,85</b>	<b>14.421.508,95</b>	<b>13.109.098,35</b>			



 <p>Sistema de Informações Contábeis e Fiscais do Setor Público Brasileiro TESOURO NACIONAL</p>	<b>Relatório Resumido de Execução Orçamentária</b>
	<b>Prefeitura Municipal de Votuporanga - SP (Poder Executivo)</b>
	<b>Orçamentos Fiscal e da Seguridade Social</b>
	<b>CNPJ:</b>
	<b>Exercício: 2018</b>
	<b>Período de referência: 4º bimestre</b>

**RREO-Anexo 04 | Tabela 4 - Demonstrativo das Receitas e Despesas Previdenciárias do RPPS**

Recursos RPPS Arrecadados em Exercícios Anteriores - Plano Previdenciário	Previsão Orçamentária
	<b>PREVISÃO ORÇAMENTÁRIA</b>
Recursos RPPS Arrecadados em Exercícios Anteriores - Plano Previdenciário	-
VALOR	0,00

**RREO-Anexo 04 | Tabela 4 - Demonstrativo das Receitas e Despesas Previdenciárias do RPPS**

Reserva Orçamentária do RPPS - Plano Previdenciário	Previsão Orçamentária
	<b>PREVISÃO ORÇAMENTÁRIA</b>
Reserva Orçamentária do RPPS	-
VALOR	18.242.500,00

**RREO-Anexo 04 | Tabela 4 - Demonstrativo das Receitas e Despesas Previdenciárias do RPPS**

Aportes de Recursos para o Plano Previdenciário do RPPS	Aportes de Recursos
	<b>APORTES REALIZADOS</b>
Aportes de Recursos para o Plano Previdenciário do RPPS	-
Plano de Amortização - Contribuição Patronal Suplementar	0,00
Plano de Amortização - Aporte Periódico de Valores Predefinidos	0,00
Outros Aportes para o RPPS	0,00
Recursos para Cobertura de Déficit Financeiro	0,00

**RREO-Anexo 04 | Tabela 4 - Demonstrativo das Receitas e Despesas Previdenciárias do RPPS**

Bens e Direitos do RPPS - Plano Previdenciário	Período de Referência	
	PERÍODO DE REFERÊNCIA	
	2018	2017
Bens e Direitos do RPPS	-	-
Caixa e Equivalentes de Caixa	0,00	0,00
Investimentos e Aplicações	105.500.056,60	80.696.349,93
Outros Bens e Direitos	293.292,78	298.712,36



 <p>Sistema de Informações Contábeis e Fiscais do Setor Público Brasileiro TESOURO NACIONAL</p>	<b>Relatório Resumido de Execução Orçamentária</b>
	<b>Prefeitura Municipal de Votuporanga - SP (Poder Executivo)</b>
	<b>Orçamentos Fiscal e da Seguridade Social</b>
	<b>CNPJ:</b>
	<b>Exercício: 2018</b>
	<b>Período de referência: 4º bimestre</b>

### RREO-Anexo 04 | Tabela 4 - Demonstrativo das Receitas e Despesas Previdenciárias do RPPS

Receitas Previdenciárias - RPPS - Plano Financeiro	Execução da Receita			
	PREVISÃO INICIAL	PREVISÃO ATUALIZADA	RECEITAS REALIZADAS	
			Até o Bimestre / 2018	Até o Bimestre / 2017
<b>Receitas</b>	-	-	-	-
RECEITAS CORRENTES (IX)	33.500,00	33.500,00	69.863,44	0,00
Receita de Contribuições dos Segurados	33.500,00	33.500,00	34.662,53	0,00
Civil	33.500,00	33.500,00	34.662,53	0,00
Ativo	0,00	0,00	0,00	0,00
Inativo	33.500,00	33.500,00	34.662,53	0,00
Pensionista	0,00	0,00	0,00	0,00
Militar	0,00	0,00	0,00	0,00
Ativo	0,00	0,00	0,00	0,00
Inativo	0,00	0,00	0,00	0,00
Pensionista	0,00	0,00	0,00	0,00
Receita de Contribuições Patronais	0,00	0,00	0,00	0,00
Civil	0,00	0,00	0,00	0,00
Ativo	0,00	0,00	0,00	0,00
Inativo	0,00	0,00	0,00	0,00
Pensionista	0,00	0,00	0,00	0,00
Militar	0,00	0,00	0,00	0,00
Ativo	0,00	0,00	0,00	0,00
Inativo	0,00	0,00	0,00	0,00
Pensionista	0,00	0,00	0,00	0,00
Em Regime de Parcelamento de Débitos	0,00	0,00	0,00	0,00
Receita Patrimonial	0,00	0,00	1.636,10	0,00
Receitas Imobiliárias	0,00	0,00	0,00	0,00
Receitas de Valores Mobiliários	0,00	0,00	1.636,10	0,00
Outras Receitas Patrimoniais	0,00	0,00	0,00	0,00
Receita de Serviços	0,00	0,00	0,00	0,00
Outras Receitas Correntes	0,00	0,00	33.564,81	0,00
Compensação Previdenciária do RGPS para o RPPS	0,00	0,00	0,00	0,00
Demais Receitas Correntes	0,00	0,00	33.564,81	0,00
RECEITAS DE CAPITAL (X)	0,00	0,00	0,00	0,00
Alienação de Bens, Direitos e Ativos	0,00	0,00	0,00	0,00
Amortização de Empréstimos	0,00	0,00	0,00	0,00
Outras Receitas de Capital	0,00	0,00	0,00	0,00
<b>TOTAL DAS RECEITAS PREVIDENCIÁRIAS RPPS (XI) = (IX + X)</b>	<b>33.500,00</b>	<b>33.500,00</b>	<b>69.863,44</b>	<b>0,00</b>

### RREO-Anexo 04 | Tabela 4 - Demonstrativo das Receitas e Despesas Previdenciárias do RPPS




**siconfi**  
TESOURO NACIONAL

Sistema de Informações  
Contábeis e Fiscais  
do Setor Público Brasileiro

**Relatório Resumido de Execução Orçamentária**  
**Prefeitura Municipal de Votuporanga - SP (Poder Executivo)**  
**Orçamentos Fiscal e da Seguridade Social**  
**CNPJ:**  
**Exercício: 2018**  
**Período de referência: 4º bimestre**

Despesas Previdenciárias - RPPS - Plano Financeiro	Execução da Despesa						INSCRITAS EM RESTOS A PAGAR NÃO PROCESSADOS	
	DOTAÇÃO INICIAL	DOTAÇÃO ATUALIZADA	DESPESAS EMPENHADAS ATÉ O BIMESTRE / 2018	DESPESAS EMPENHADAS ATÉ O BIMESTRE / 2017	DESPESAS LIQUIDADAS ATÉ O BIMESTRE / 2018	DESPESAS LIQUIDADAS ATÉ O BIMESTRE / 2017	Em 2018	Em 2017
		-	-	-	-	-	-	-
<b>Despesas</b>	0,00	0,00	0,00	0,00	0,00	0,00	0,00	0,00
ADMINISTRAÇÃO (XII)	0,00	0,00	0,00	0,00	0,00	0,00	0,00	0,00
Despesas Correntes	0,00	0,00	0,00	0,00	0,00	0,00	0,00	0,00
Despesas de Capital	0,00	0,00	0,00	0,00	0,00	0,00	0,00	0,00
PREVIDÊNCIA (XIII)	0,00	0,00	0,00	0,00	0,00	0,00	0,00	0,00
Benefícios - Civil	0,00	0,00	0,00	0,00	0,00	0,00	0,00	0,00
Aposentadorias	0,00	0,00	0,00	0,00	0,00	0,00	0,00	0,00
Pensões	0,00	0,00	0,00	0,00	0,00	0,00	0,00	0,00
Outros Benefícios Previdenciários	0,00	0,00	0,00	0,00	0,00	0,00	0,00	0,00
Benefícios - Militar	0,00	0,00	0,00	0,00	0,00	0,00	0,00	0,00
Reformas	0,00	0,00	0,00	0,00	0,00	0,00	0,00	0,00
Pensões	0,00	0,00	0,00	0,00	0,00	0,00	0,00	0,00
Outros Benefícios Previdenciários	0,00	0,00	0,00	0,00	0,00	0,00	0,00	0,00
Outras Despesas Previdenciárias	0,00	0,00	0,00	0,00	0,00	0,00	0,00	0,00
Compensação Previdenciária do RPPS para o RGPS	0,00	0,00	0,00	0,00	0,00	0,00	0,00	0,00
Demais Despesas Previdenciárias	0,00	0,00	0,00	0,00	0,00	0,00	0,00	0,00
<b>TOTAL DAS DESPESAS PREVIDENCIÁRIAS RPPS (XIV) = (XII + XIII)</b>	<b>0,00</b>	<b>0,00</b>	<b>0,00</b>	<b>0,00</b>	<b>0,00</b>	<b>0,00</b>	<b>0,00</b>	<b>0,00</b>
<b>RESULTADO PREVIDENCIÁRIO (XV) = (XI - XIV)</b>	<b>33.500,00</b>	<b>33.500,00</b>	<b>69.863,44</b>	<b>0,00</b>	<b>69.863,44</b>	<b>0,00</b>	<b>0,00</b>	<b>0,00</b>



 <p>Sistema de Informações Contábeis e Fiscais do Setor Público Brasileiro TESOURO NACIONAL</p>	<b>Relatório Resumido de Execução Orçamentária</b>
	<b>Prefeitura Municipal de Votuporanga - SP (Poder Executivo)</b>
	<b>Orçamentos Fiscal e da Seguridade Social</b>
	<b>CNPJ:</b>
	<b>Exercício: 2018</b>
	<b>Período de referência: 4º bimestre</b>

**RREO-Anexo 04 | Tabela 4 - Demonstrativo das Receitas e Despesas Previdenciárias do RPPS**

Aportes de Recursos para o Plano Financeiro do RPPS	Aportes de Recursos APORTES REALIZADOS
<b>Aportes de Recursos para o Regime Próprio de Previdência do Servidor</b>	-
Recursos para Cobertura de Insuficiências Financeiras	0,00
Recursos para Formação de Reserva	0,00

**RREO-Anexo 04 | Tabela 4 - Demonstrativo das Receitas e Despesas Previdenciárias do RPPS**

Notas Explicativas	Valores 31/08/2018
Notas Explicativas	-

**RREO-Anexo 06 | Tabela 6.3 - Demonstrativo dos Resultados Primário e Nominal - Municípios**

Cálculo Acima da Linha - Receitas Primárias	Receita Orçamentária	
	PREVISÃO ATUALIZADA	Até o Bimestre / 2018 RECEITAS REALIZADAS (a)
<b>Cálculo Acima da Linha - Receitas Primárias</b>	-	-
<b>RECEITAS CORRENTES (I)</b>	296.440.800,00	193.247.011,93
Impostos, Taxas e Contribuições de Melhoria	75.387.100,00	48.179.601,72
IPTU	40.000.000,00	27.685.558,99
ISS	19.210.000,00	11.659.853,89
ITBI	3.051.000,00	2.843.541,80
IRRF	3.853.000,00	2.907.536,00
Outros Impostos, Taxas e Contribuições de Melhoria	9.273.100,00	3.083.111,04
Contribuições	12.770.600,00	8.100.250,83
Receita Patrimonial	4.019.700,00	2.829.081,96
Aplicações Financeiras (II)	3.064.700,00	2.262.508,88
Outras Receitas Patrimoniais	955.000,00	566.573,08
Transferências Correntes	159.528.650,00	105.658.776,04
Cota-Parte do FPM	35.714.000,00	22.696.306,33
Cota-Parte do ICMS	36.040.000,00	23.563.752,65
Cota-Parte do IPVA	14.400.000,00	12.489.502,47
Cota-Parte do ITR	275.200,00	10.259,06
Transferências da LC 87/1996	160.000,00	102.705,12
Transferências da LC nº 61/1989	252.800,00	191.905,69
Transferências do FUNDEB	34.780.000,00	23.961.276,24
Outras Transferências Correntes	37.906.650,00	22.643.068,48
Demais Receitas Correntes	44.734.750,00	28.479.301,38
Outras Receitas Financeiras (III)	0,00	0,00
Receitas Correntes Restantes	44.734.750,00	28.479.301,38
<b>RECEITAS PRIMÁRIAS CORRENTES (IV) = (I - II - III)</b>	293.376.100,00	190.984.503,05
<b>RECEITAS DE CAPITAL (V)</b>	23.062.250,00	5.087.075,87
Operações de Crédito (VI)	10.670.250,00	564.766,77
Amortização de Empréstimos (VII)	0,00	0,00
Alienação de Bens	0,00	2.074.097,27
Receitas de Alienação de Investimentos Temporários (VIII)	0,00	0,00
Receitas de Alienação de Investimentos Permanentes (IX)	0,00	0,00
Outras Aliações de Bens	0,00	2.074.097,27
Transferências de Capital	12.392.000,00	2.446.211,83
Convênios	9.381.000,00	1.273.221,83
Outras Transferências de Capital	3.011.000,00	1.174.990,00
Outras Receitas de Capital	0,00	0,00
Outras Receitas de Capital Não Primárias (X)	0,00	0,00
Outras Receitas de Capital Primárias	0,00	0,00
<b>RECEITAS PRIMÁRIAS DE CAPITAL (XI) = (V - VI - VII - VIII - IX - X)</b>	12.392.000,00	4.522.309,10
<b>RECEITA PRIMÁRIA TOTAL (XII) = (IV + XI)</b>	305.768.100,00	195.506.812,15




 <p>Sistema de Informações Contábeis e Fiscais do Setor Público Brasileiro TESOURO NACIONAL</p>	<b>Relatório Resumido de Execução Orçamentária</b>
	<b>Prefeitura Municipal de Votuporanga - SP (Poder Executivo)</b>
	<b>Orçamentos Fiscal e da Seguridade Social</b>
	<b>CNPJ:</b>
	<b>Exercício: 2018</b>
	<b>Período de referência: 4º bimestre</b>

### RREO-Anexo 06 | Tabela 6.3 - Demonstrativo dos Resultados Primário e Nominal - Municípios

Cálculo Acima da Linha - Despesas Primárias	Despesa Orçamentária							
	DOTAÇÃO ATUALIZADA	Até o Bimestre / 2018					RESTOS A PAGAR NÃO PROCESSADOS	
		DESPESAS EMPENHADAS	DESPESAS LIQUIDADAS	DESPESAS PAGAS (a)	RESTOS A PAGAR PROCESSADOS PAGOS (b)	LIQUIDADOS	PAGOS (c)	
<b>Cálculo Acima da Linha - Despesas Primárias</b>	-	-	-	-	-	-	-	-
DESPESAS CORRENTES (XIII)	284.436.230,53	205.201.935,72	160.175.290,45	149.694.727,75	14.653.900,91	182.514,38	176.206,80	
Pessoal e Encargos Sociais	120.454.200,00	74.431.537,19	73.656.684,06	73.176.154,23	1.674.942,85	0,00	0,00	
Juros e Encargos da Dívida (XIV)	2.907.000,00	1.214.384,86	1.214.384,86	1.149.985,80	8.752,32	0,00	0,00	
Outras Despesas Correntes	161.075.030,53	129.556.013,67	85.304.221,53	75.368.587,72	12.970.205,74	182.514,38	176.206,80	
DESPESAS PRIMÁRIAS CORRENTES (XV) = (XIII - XIV)	281.529.230,53	203.987.550,86	158.960.905,59	148.544.741,95	14.645.148,59	182.514,38	176.206,80	
DESPESAS DE CAPITAL (XVI)	54.354.250,00	24.376.840,02	10.739.494,50	9.242.998,27	3.512.338,11	314.104,71	314.104,71	
Investimentos	49.187.750,00	20.960.375,60	7.323.030,08	6.060.755,34	3.467.546,51	314.104,71	314.104,71	
Inversões Financeiras	0,00	0,00	0,00	0,00	0,00	0,00	0,00	
Concessão de Empréstimos e Financiamentos (XVII)	0,00	0,00	0,00	0,00	0,00	0,00	0,00	
Aquisição de Título de Capital já Integralizado (XVIII)	0,00	0,00	0,00	0,00	0,00	0,00	0,00	
Aquisição de Título de Crédito (XIX)	0,00	0,00	0,00	0,00	0,00	0,00	0,00	
Demais Inversões Financeiras	0,00	0,00	0,00	0,00	0,00	0,00	0,00	
Amortização da Dívida (XX)	5.166.500,00	3.416.464,42	3.416.464,42	3.182.242,93	44.791,60	0,00	0,00	
DESPESAS PRIMÁRIAS DE CAPITAL (XXI) = (XVI - XVII - XVIII - XIX - XX)	49.187.750,00	20.960.375,60	7.323.030,08	6.060.755,34	3.467.546,51	314.104,71	314.104,71	
RESERVA DE CONTINGÊNCIA (XXII)	18.361.000,00							
DESPELA PRIMÁRIA TOTAL (XXIII) = (XV + XXI + XXII)	349.077.980,53	224.947.926,46	166.283.935,67	154.605.497,29	18.112.695,10	496.619,09	490.311,51	



 <p>Sistema de Informações Contábeis e Fiscais do Setor Público Brasileiro TESOURO NACIONAL</p>	<b>Relatório Resumido de Execução Orçamentária</b>
	<b>Prefeitura Municipal de Votuporanga - SP (Poder Executivo)</b>
	<b>Orçamentos Fiscal e da Seguridade Social</b>
	<b>CNPJ:</b>
	<b>Exercício: 2018</b>
	<b>Período de referência: 4º bimestre</b>

**RREO-Anexo 06 | Tabela 6.3 - Demonstrativo dos Resultados Primário e Nominal - Municípios**

Resultado Primário - Acima da Linha	Até o Bimestre / 2018
	VALOR INCORRIDO
<b>Resultado Primário - Acima da Linha</b>	-
RESULTADO PRIMÁRIO - Acima da Linha (XXIV) = (XIIa - (XXIIIa + XXIIIb + XXIIIc))	22.298.308,25

**RREO-Anexo 06 | Tabela 6.3 - Demonstrativo dos Resultados Primário e Nominal - Municípios**

Meta Fiscal para o Resultado Primário	Valor Realizado no Período
	VALOR CORRENTE
<b>Meta Fiscal para o Resultado Primário</b>	-
Meta fixada no Anexo de Metas Fiscais da LDO para o exercício de referência	-5.994.950,00

**RREO-Anexo 06 | Tabela 6.3 - Demonstrativo dos Resultados Primário e Nominal - Municípios**

Juros Nominais	Até o bimestre 2018
	VALOR INCORRIDO
<b>Juros Nominais</b>	-
JUROS E ENCARGOS ATIVOS (XXV)	0,00
JUROS E ENCARGOS PASSIVOS (XXVI)	0,00

**RREO-Anexo 06 | Tabela 6.3 - Demonstrativo dos Resultados Primário e Nominal - Municípios**

Resultado Nominal - Acima da Linha	Até o Bimestre / 2018
	VALOR INCORRIDO
<b>Resultado Nominal - Acima da Linha</b>	-
RESULTADO NOMINAL - Acima da Linha (XXVII) = XXIV + (XXV - XXVI)	-22.298.308,25

**RREO-Anexo 06 | Tabela 6.3 - Demonstrativo dos Resultados Primário e Nominal - Municípios**

Meta Fiscal para o Resultado Nominal	Valor Realizado no Período
	VALOR CORRENTE
<b>Meta Fiscal para o Resultado Nominal</b>	-
Meta fixada no Anexo de Metas Fiscais da LDO para o exercício de referência	18.281.582,66

**RREO-Anexo 06 | Tabela 6.3 - Demonstrativo dos Resultados Primário e Nominal - Municípios**

Cálculo Abaixo da Linha - Dívida Consolidada Líquida	Saldo	
	Em 31/12/2017 (a)	Até o Bimestre (b)
<b>Cálculo Abaixo da Linha - Dívida Consolidada Líquida</b>	-	-
DÍVIDA CONSOLIDADA (XXVIII)	32.560.031,50	29.823.317,33
DEDUÇÕES (XXIX)	28.286.828,63	35.554.152,09
Disponibilidade de Caixa	27.744.589,83	35.265.296,24
Disponibilidade de Caixa Bruta	27.792.500,81	35.316.254,38
(-) Restos a Pagar Processados (XXX)	47.910,98	50.958,14
Demais Haveres Financeiros	542.238,80	288.855,85
<b>DÍVIDA CONSOLIDADA LÍQUIDA (XXXI) = (XXVIII - XXIX)</b>	<b>4.273.202,87</b>	<b>-5.730.834,76</b>

**RREO-Anexo 06 | Tabela 6.3 - Demonstrativo dos Resultados Primário e Nominal - Municípios**

Resultado Nominal - Abaixo da Linha	Saldo
	Até o Bimestre / 2018
<b>Resultado Nominal - Abaixo da Linha</b>	-
RESULTADO NOMINAL - Abaixo da Linha (XXXII) = (XXXIa - XXXIb)	10.004.037,63


**RREO-Anexo 06 | Tabela 6.3 - Demonstrativo dos Resultados Primário e Nominal - Municípios**

Ajuste Metodológico	Até o bimestre 2018
	VALOR INCORRIDO
<b>Ajuste Metodológico</b>	-
VARIAÇÃO SALDO RPP = (XXXIII) = (XXXa - XXXb)	3.047,16
RECEITA DE ALIENAÇÃO DE INVESTIMENTOS PERMANENTES (IX)	0,00
PASSIVOS RECONHECIDOS NA DC (XXXIV)	0,00
OUTROS AJUSTES (XXXV)	0,00
<b>RESULTADO NOMINAL AJUSTADO - Abaixo da Linha (XXXVI) = (XXXII - XXXIII - IX + XXXIV + XXXV)</b>	<b>10.000.990,47</b>

**RREO-Anexo 06 | Tabela 6.3 - Demonstrativo dos Resultados Primário e Nominal - Municípios**

Resultado Primário - Abaixo da Linha	Saldo
	Até o Bimestre / 2018
<b>Resultado Primário - Abaixo da Linha</b>	-



 <p>Sistema de Informações Contábeis e Fiscais do Setor Público Brasileiro TESOURO NACIONAL</p>	<b>Relatório Resumido de Execução Orçamentária</b>
	<b>Prefeitura Municipal de Votuporanga - SP (Poder Executivo)</b>
	<b>Orçamentos Fiscal e da Seguridade Social</b>
	<b>CNPJ:</b>
	<b>Exercício: 2018</b>
	<b>Período de referência: 4º bimestre</b>

Resultado Primário - Abaixo da Linha	Saldo
RESULTADO PRIMÁRIO - Abaixo da Linha (XXXVII) = XXXVI - (XXV - XXVI)	Até o Bimestre / 2018
	0,00

**RREO-Anexo 06 | Tabela 6.3 - Demonstrativo dos Resultados Primário e Nominal - Municípios**

Informações Adicionais	PREVISÃO ORÇAMENTÁRIA
	PREVISÃO ORÇAMENTÁRIA
Informações Adicionais	-
Recursos Arrecadados em Exercícios Anteriores - RPPS	0,00
Superávit Financeiro Utilizado para Abertura e Reabertura de Créditos Adicionais	3.190.000,00
Reserva Orçamentária do RPPS	0,00

**RREO-Anexo 06 | Tabela 6.3 - Demonstrativo dos Resultados Primário e Nominal - Municípios**

Quadro Opcional - Receitas Primárias	Quadro destinado aos entes da federação que estabeleceram as metas fiscais para 2018 com base na metodologia definida na 7ª edição do MDF		
	PREVISÃO ATUALIZADA	RECEITAS REALIZADAS	
		Até o Bimestre / 2018	Até o Bimestre / 2017
Receita Primárias	-	-	-
RECEITA PRIMÁRIA TOTAL (VII) = (I + VI)	-	-	-




 <p>Sistema de Informações Contábeis e Fiscais do Setor Público Brasileiro TESOURO NACIONAL</p>	<b>Relatório Resumido de Execução Orçamentária</b>
	<b>Prefeitura Municipal de Votuporanga - SP (Poder Executivo)</b>
	<b>Orçamentos Fiscal e da Seguridade Social</b>
	<b>CNPJ:</b>
	<b>Exercício: 2018</b>
	<b>Período de referência: 4º bimestre</b>

**RREO-Anexo 06 | Tabela 6.3 - Demonstrativo dos Resultados Primário e Nominal - Municípios**

Quadro Opcional - Despesas Primárias	Quadro destinado aos entes da federação que estabeleceram as metas fiscais para 2018 com base na metodologia definida na 7ª edição do MDF						
	DOTAÇÃO ATUALIZADA	DESPESAS EMPENHADAS		DESPESAS LIQUIDADAS		INSCRITAS EM RESTOS A PAGAR NÃO PROCESSADOS	
		Despesas Empenhadas Até o Bimestre / 2018	Despesas Empenhadas Até o Bimestre / 2017	Despesas Liquidadas Até o Bimestre / 2018	Despesas Liquidadas Até o Bimestre / 2017	Em 2018	Em 2017
<b>Despesas Primárias</b>	-	-	-	-	-	-	-
DESPESA PRIMÁRIA TOTAL (XVIII) = (X + XV + XVI + XVII)							
RESULTADO PRIMÁRIO (XIX) = (VII - XVIII)							



 <p>Sistema de Informações Contábeis e Fiscais do Setor Público Brasileiro TESOURO NACIONAL</p>	<b>Relatório Resumido de Execução Orçamentária</b>
	<b>Prefeitura Municipal de Votuporanga - SP (Poder Executivo)</b>
	<b>Orçamentos Fiscal e da Seguridade Social</b>
	<b>CNPJ:</b>
	<b>Exercício: 2018</b>
	<b>Período de referência: 4º bimestre</b>

**RREO-Anexo 06 | Tabela 6.3 - Demonstrativo dos Resultados Primário e Nominal - Municípios**

Quadro Opcional - Discriminação da Meta Fiscal de Resultado Primário	Quadro destinado aos entes da federação que estabeleceram as metas fiscais para 2018 com base na metodologia definida na 7ª edição do MDF	
	VALOR CORRENTE	
<b>Discriminação da Meta Fiscal de Resultado Primário</b>		
META DE RESULTADO PRIMÁRIO FIXADA NO ANEXO DE METAS FISCAIS DA LDO P/ O EXERCÍCIO DE REFERÊNCIA		-

**RREO-Anexo 06 | Tabela 6.3 - Demonstrativo dos Resultados Primário e Nominal - Municípios**

Quadro Opcional - Resultado Nominal	Quadro destinado aos entes da federação que estabeleceram as metas fiscais para 2018 com base na metodologia definida na 7ª edição do MDF	
	PERÍODO DE REFERÊNCIA	
	No Bimestre (Vic - Vlb)	Até o Bimestre (Vic - Via)
<b>Resultado Nominal</b>		
RESULTADO NOMINAL	-	-

**RREO-Anexo 06 | Tabela 6.3 - Demonstrativo dos Resultados Primário e Nominal - Municípios**

Quadro Opcional - Discriminação da Meta Fiscal de Resultado Nominal	Quadro destinado aos entes da federação que estabeleceram as metas fiscais para 2018 com base na metodologia definida na 7ª edição do MDF	
	VALOR CORRENTE	
<b>Discriminação da Meta Fiscal de Resultado Nominal</b>		
META DE RESULTADO NÔMINAL FIXADA NO ANEXO DE METAS FISCAIS DA LDO P/ O EXERCÍCIO DE REFERÊNCIA		-

**RREO-Anexo 06 | Tabela 6.3 - Demonstrativo dos Resultados Primário e Nominal - Municípios**

Notas Explicativas	Valores
	31/08/2018
<b>Notas Explicativas</b>	
Notas Explicativas	-



 <p>Sistema de Informações Contábeis e Fiscais do Setor Público Brasileiro TESOURO NACIONAL</p>	<b>Relatório Resumido de Execução Orçamentária</b>
	<b>Prefeitura Municipal de Votuporanga - SP (Poder Executivo)</b>
	<b>Orçamentos Fiscal e da Seguridade Social</b>
	<b>CNPJ:</b>
	<b>Exercício: 2018</b>
	<b>Período de referência: 4º bimestre</b>


### RREO-Anexo 07 | Tabela 7.0 - Demonstrativo dos Restos à Pagar por Poder e Órgão - Municípios

Poder/Órgão	Poder/Órgão											
	RESTOS A PAGAR PROCESSADOS E NÃO PROCESSADOS LIQUIDADOS EM EXERCÍCIOS ANTERIORES					RESTOS A PAGAR NÃO PROCESSADOS						
	Inscritos					Inscritos						
	Em Exercícios Anteriores (a)	Em 31 de Dezembro de 2017 (b)	Pagos (c)	Cancelados (d)	Saldo e = (a + b) - (c + d)	Em Exercícios Anteriores (f)	Em 31 de Dezembro de 2017 (g)	Liquidados (h)	Pagos (i)	Cancelados (j)	Saldo k = (f + g) - (i + j)	Saldo Total L = (e + k)
RESTOS A PAGAR (EXCETO INTRA-ORÇAMENTÁRIOS) (I)	47.910,98	16.800.305,32	16.797.258,16	0,00	50.958,14	238.279,52	653.874,04	496.619,09	490.311,51	0,00	401.842,05	452.800,19
PODER EXECUTIVO	47.910,98	16.800.305,32	16.797.258,16	0,00	50.958,14	238.279,52	653.874,04	496.619,09	490.311,51	0,00	401.842,05	452.800,19
PODER LEGISLATIVO	0,00	0,00	0,00	0,00	0,00	0,00	0,00	0,00	0,00	0,00	0,00	0,00
Câmara Municipal												
Tribunal de Contas do Município												
RESTOS A PAGAR (INTRA-ORÇAMENTÁRIOS) (II)	0,00	1.368.980,86	1.368.980,86	0,00	0,00						0,00	0,00
TOTAL (III) = (I + II)	47.910,98	18.169.286,18	18.166.239,02	0,00	50.958,14	238.279,52	653.874,04	496.619,09	490.311,51	0,00	401.842,05	452.800,19

### RREO-Anexo 07 | Tabela 7.0 - Demonstrativo dos Restos à Pagar por Poder e Órgão - Municípios

Poder/Órgão - Intra	Poder/Órgão - Intra											
	RESTOS A PAGAR PROCESSADOS E NÃO PROCESSADOS LIQUIDADOS EM EXERCÍCIOS ANTERIORES					RESTOS A PAGAR NÃO PROCESSADOS						
	Inscritos					Inscritos						
	Em Exercícios Anteriores (a)	Em 31 de Dezembro de 2017 (b)	Pagos (c)	Cancelados (d)	Saldo e = (a + b) - (c + d)	Em Exercícios Anteriores (f)	Em 31 de Dezembro de 2017 (g)	Liquidados (h)	Pagos (i)	Cancelados (j)	Saldo k = (f + g) - (i + j)	Saldo Total L = (e + k)
RESTOS A PAGAR (INTRA-ORÇAMENTÁRIOS) (II)	0,00	1.368.980,86	1.368.980,86	0,00	0,00	0,00	0,00	0,00	0,00	0,00	0,00	0,00
PODER EXECUTIVO		1.368.980,86	1.368.980,86		0,00						0,00	0,00
PODER LEGISLATIVO	0,00	0,00	0,00	0,00	0,00	0,00	0,00	0,00	0,00	0,00	0,00	0,00
Câmara Municipal												
Tribunal de Contas do Município												



 <p>Sistema de Informações Contábeis e Fiscais do Setor Público Brasileiro TESOURO NACIONAL</p>	<b>Relatório Resumido de Execução Orçamentária</b>
	<b>Prefeitura Municipal de Votuporanga - SP (Poder Executivo)</b>
	<b>Orçamentos Fiscal e da Seguridade Social</b>
	<b>CNPJ:</b>
	<b>Exercício: 2018</b>
	<b>Período de referência: 4º bimestre</b>

**RREO-Anexo 07 | Tabela 7.0 - Demonstrativo dos Restos à Pagar por Poder e Órgão - Municípios**

Notas Explicativas	Valores
	31/08/2018
Notas Explicativas	-

**RREO-Anexo 13 | Tabela 13.0 - Demonstrativo das Parcerias Público-Privadas**

Impactos das Contratações de PPP	Especificação de PPP		
	SALDO TOTAL EM 31 DE DEZEMBRO DE 2017	REGISTROS EFETUADOS EM 2018	
		No Bimestre	Até o Bimestre
<b>Impactos das Contratações de PPP</b>	-	-	-
TOTAL DE ATIVOS	0,00	0,00	0,00
Ativos Constituídos pela SPE	0,00	0,00	0,00
TOTAL DE PASSIVOS	0,00	0,00	0,00
Obrigações decorrentes de Ativos Constituídos pela SPE	0,00	0,00	0,00
Provisões de PPP	0,00	0,00	0,00
Outros Passivos	0,00	0,00	0,00
ATOS POTENCIAIS PASSIVOS	0,00	0,00	0,00
Obrigações Contratuais	0,00	0,00	0,00
Riscos não Provisionados	0,00	0,00	0,00
Garantias Concedidas	0,00	0,00	0,00
Outros Passivos Contingentes	0,00	0,00	0,00



 <p>Sistema de Informações Contábeis e Fiscais do Setor Público Brasileiro TESOURO NACIONAL</p>	<b>Relatório Resumido de Execução Orçamentária</b>
	<b>Prefeitura Municipal de Votuporanga - SP (Poder Executivo)</b>
	<b>Orçamentos Fiscal e da Seguridade Social</b>
	<b>CNPJ:</b>
	<b>Exercício: 2018</b>
	<b>Período de referência: 4º bimestre</b>

**RREO-Anexo 13 | Tabela 13.0 - Demonstrativo das Parcerias Público-Privadas | Do Ente Federado, exceto estatais não dependentes (I)**

Despesas de PPP	Despesas de PPP										
	EXERCÍCIO ANTERIOR	EXERCÍCIO CORRENTE (EC)	<EC + 1>	<EC + 2>	<EC + 3>	<EC + 4>	<EC + 5>	<EC + 6>	<EC + 7>	<EC + 8>	<EC + 9>


**RREO-Anexo 13 | Tabela 13.0 - Demonstrativo das Parcerias Público-Privadas | Das Estatais Não-Dependentes**

Despesas de PPP das Estatais Não-dependentes	Despesas de PPP										
	EXERCÍCIO ANTERIOR	EXERCÍCIO CORRENTE (EC)	<EC + 1>	<EC + 2>	<EC + 3>	<EC + 4>	<EC + 5>	<EC + 6>	<EC + 7>	<EC + 8>	<EC + 9>

**RREO-Anexo 13 | Tabela 13.0 - Demonstrativo das Parcerias Público-Privadas**

Total das Despesas de PPP	Despesas de PPP										
	EXERCÍCIO ANTERIOR	EXERCÍCIO CORRENTE (EC)	<EC + 1>	<EC + 2>	<EC + 3>	<EC + 4>	<EC + 5>	<EC + 6>	<EC + 7>	<EC + 8>	<EC + 9>
TOTAL DAS DESPESAS	0,00	0,00	0,00	0,00	0,00	0,00	0,00	0,00	0,00	0,00	0,00
PPP A CONTRATAR (II)	0,00	0,00	0,00	0,00	0,00	0,00	0,00	0,00	0,00	0,00	0,00
RECEITA CORRENTE LÍQUIDA (RCL) (III)	0,00	0,00	0,00	0,00	0,00	0,00	0,00	0,00	0,00	0,00	0,00
TOTAL DAS DESPESAS CONSIDERADAS PARA O LIMITE (IV = I + II)	0,00	0,00	0,00	0,00	0,00	0,00	0,00	0,00	0,00	0,00	0,00
TOTAL DAS DESPESAS / RCL (%) (V) = (IV) / (III)	0,00	0,00	0,00	0,00	0,00	0,00	0,00	0,00	0,00	0,00	0,00



 <p>Sistema de Informações Contábeis e Fiscais do Setor Público Brasileiro TESOURO NACIONAL</p>	<b>Relatório Resumido de Execução Orçamentária</b>
	<b>Prefeitura Municipal de Votuporanga - SP (Poder Executivo)</b>
	<b>Orçamentos Fiscal e da Seguridade Social</b>
	<b>CNPJ:</b>
	<b>Exercício: 2018</b>
	<b>Período de referência: 4º bimestre</b>

**RREO-Anexo 13 | Tabela 13.0 - Demonstrativo das Parcerias Público-Privadas**

Notas Explicativas	Valores
	31/08/2018
Notas Explicativas	-
Notas Explicativas	-

**RREO-Anexo 14 | Tabela 14.0 - Demonstrativo Simplificado do Relatório Resumido da Execução Orçamentária - Estados, DF e Municípios**

Balanço Orçamentário	Valores
	Até o Bimestre
Balanço Orçamentário	-
RECEITAS	
Previsão Inicial	333.833.850,00
Previsão Atualizada	333.833.850,00
Receitas Realizadas	207.312.004,58
Déficit Orçamentário	
Saldos de Exercícios Anteriores (Utilizados para Créditos Adicionais)	
DESPESAS	
Dotação Inicial	333.833.850,00
Créditos Adicionais	37.693.030,53
Dotação Atualizada	371.526.880,53
Despesas Empenhadas	237.997.655,74
Despesas Liquidadas	179.332.730,83
Despesas Pagas	166.284.132,50
Superávit Orçamentário	27.979.273,75

**RREO-Anexo 14 | Tabela 14.0 - Demonstrativo Simplificado do Relatório Resumido da Execução Orçamentária - Estados, DF e Municípios**

Despesas por Função/Subfunção	Valores
	Até o Bimestre
Despesas por Função/Subfunção	-
Despesas Empenhadas	237.997.655,74
Despesas Liquidadas	179.332.730,83

**RREO-Anexo 14 | Tabela 14.0 - Demonstrativo Simplificado do Relatório Resumido da Execução Orçamentária - Estados, DF e Municípios**

Receita Corrente Líquida - RCL	Valores
	Até o Bimestre
Receita Corrente Líquida - RCL	-
Receita Corrente Líquida	266.868.661,13

**RREO-Anexo 14 | Tabela 14.0 - Demonstrativo Simplificado do Relatório Resumido da Execução Orçamentária - Estados, DF e Municípios**

Receitas e Despesas do Regime Próprio de Previdência dos Servidores	Valores
	Até o Bimestre
Receitas e Despesas do Regime Próprio de Previdência dos Servidores	-
Regime Próprio de Previdência dos Servidores - PLANO PREVIDENCIÁRIO	
Receitas Previdenciárias Realizadas	15.595.861,96
Despesas Previdenciárias Liquidadas	1.174.353,01
Resultado Previdenciário	14.421.508,95
Regime Próprio de Previdência dos Servidores - PLANO FINANCEIRO	
Receitas Previdenciárias Realizadas	69.863,44
Despesas Previdenciárias Liquidadas	
Resultado Previdenciário	69.863,44


**RREO-Anexo 14 | Tabela 14.0 - Demonstrativo Simplificado do Relatório Resumido da Execução Orçamentária - Estados, DF e Municípios**

Resultados Nominal e Primário	Verificação das Metas dos Resultados Nominal e Primário		
	Meta Fixada no Anexo de Metas Fiscais da LDO (a)	Resultado Apurado até o Bimestre (b)	% em Relação à Meta (b/a)
Resultados Nominal e Primário	-	-	-
Resultado Nominal - Acima da Linha	18.281.582,66	-22.298.308,25	-1,22
Resultado Primário - Acima da Linha	-5.994.950,00	22.298.308,25	-3,72

**RREO-Anexo 14 | Tabela 14.0 - Demonstrativo Simplificado do Relatório Resumido da Execução Orçamentária - Estados, DF e Municípios**

Restos a Pagar por Poder e Ministério Público	Estágios dos Restos a Pagar			
	Inscrição	Cancelamento Até o Bimestre	Pagamento Até o Bimestre	Saldo a Pagar
Restos a Pagar por Poder e Ministério Público	-	-	-	-
RESTOS A PAGAR PROCESSADOS	18.217.197,16	0,00	18.166.239,02	50.958,14
Poder Executivo	18.217.197,16		18.166.239,02	50.958,14
Poder Legislativo				
Poder Judiciário				



 <p>Sistema de Informações Contábeis e Fiscais do Setor Público Brasileiro TESOURO NACIONAL</p>	<b>Relatório Resumido de Execução Orçamentária</b>			
	<b>Prefeitura Municipal de Votuporanga - SP (Poder Executivo)</b>			
	<b>Orçamentos Fiscal e da Seguridade Social</b>			
	<b>CNPJ:</b>			
	<b>Exercício: 2018</b>			
<b>Período de referência: 4º bimestre</b>				

Restos a Pagar por Poder e Ministério Público	Estágios dos Restos a Pagar			
	Inscrição	Cancelamento Até o Bimestre	Pagamento Até o Bimestre	Saldo a Pagar
Ministério Público				
Defensoria Pública				
<b>RESTOS A PAGAR NÃO PROCESSADOS</b>	892.153,56	0,00	490.311,51	401.842,05
Poder Executivo	892.153,56		490.311,51	401.842,05
Poder Legislativo				
Poder Judiciário				
Ministério Público				
Defensoria Pública				
<b>TOTAL</b>	<b>19.109.350,72</b>	<b>0,00</b>	<b>18.656.550,53</b>	<b>452.800,19</b>

**RREO-Anexo 14 | Tabela 14.0 - Demonstrativo Simplificado do Relatório Resumido da Execução Orçamentária - Estados, DF e Municípios**

Despesas com Manutenção e Desenvolvimento do Ensino	Valor Apurado Até o Bimestre	Apuração das Despesas com Ensino	
		Limites Constitucionais Anuais	
		% Mínimo a Aplicar no Exercício	% Aplicado Até o Bimestre
<b>Despesas com Manutenção e Desenvolvimento do Ensino</b>	-	-	-
Mínimo Anual de <18% / 25%> das Receitas de Impostos na Manutenção e Desenvolvimento do Ensino	29.231.310,55	25,00	24,67
Mínimo Anual de 60% do FUNDEB na Remuneração do Magistério com Ensino Fundamental e Médio			
Mínimo Anual de 60% do FUNDEB na Remuneração do Magistério com Educação Infantil e Ensino Fundamental	18.266.338,27	60,00	76,07
Complementação da União ao FUNDEB			

**RREO-Anexo 14 | Tabela 14.0 - Demonstrativo Simplificado do Relatório Resumido da Execução Orçamentária - Estados, DF e Municípios**

Receitas de Operações de Crédito e Despesas de Capital	Apuração das Receitas de Operações de Crédito e Despesas de Capital	
	Valor Apurado Até o Bimestre	Saldo Não Realizado
<b>Receitas de Operações de Crédito e Despesas de Capital</b>	-	-
Receitas de Operações de Crédito		
Despesa de Capital Líquida		

**RREO-Anexo 14 | Tabela 14.0 - Demonstrativo Simplificado do Relatório Resumido da Execução Orçamentária - Estados, DF e Municípios**

Projeção Atuarial dos Regimes de Previdência	Exercício de Apuração			
	Exercício	10º Exercício	20º Exercício	35º Exercício
<b>Projeção Atuarial dos Regimes de Previdência</b>	-	-	-	-
Plano Previdenciário				
Receitas Previdenciárias				
Despesas Previdenciárias				
Resultado Previdenciário	0,00	0,00	0,00	0,00
Plano Financeiro				
Receitas Previdenciárias				
Despesas Previdenciárias				
Resultado Previdenciário	0,00	0,00	0,00	0,00

**RREO-Anexo 14 | Tabela 14.0 - Demonstrativo Simplificado do Relatório Resumido da Execução Orçamentária - Estados, DF e Municípios**

Receita da Alienação de Ativos e Aplicação dos Recursos	Apuração da Receita da Alienação de Ativos e Aplicação dos Recursos	
	Valor Apurado Até o Bimestre	Saldo a Realizar
<b>Receita da Alienação de Ativos e Aplicação dos Recursos</b>	-	-
Receita de Capital Resultante da Alienação de Ativos		
Aplicação dos Recursos da Alienação de Ativos		

**RREO-Anexo 14 | Tabela 14.0 - Demonstrativo Simplificado do Relatório Resumido da Execução Orçamentária - Estados, DF e Municípios**


Despesas com Ações e Serviços Públicos de Saúde	Valor Apurado Até o Bimestre	Apuração das Despesas com Saúde	
		Limites Constitucionais Anuais	
		% Mínimo a Aplicar no Exercício	% Aplicado Até o Bimestre
<b>Despesas com Ações e Serviços Públicos de Saúde</b>	-	-	-
Despesas com Ações e Serviços Públicos de Saúde Executadas com Recursos de Impostos	27.993.627,77	15,00	23,62

**RREO-Anexo 14 | Tabela 14.0 - Demonstrativo Simplificado do Relatório Resumido da Execução Orçamentária - Estados, DF e Municípios**

Despesas de Caráter Continuado Derivadas de PPP	Valor Realizado no Período	
	Valor Apurado no Exercício Corrente	
<b>Despesas de Caráter Continuado Derivadas de PPP</b>	-	-
Total das Despesas/RCL (%)		

**RREO-Anexo 14 | Tabela 14.0 - Demonstrativo Simplificado do Relatório Resumido da Execução Orçamentária - Estados, DF e Municípios**




 <p>Sistema de Informações Contábeis e Fiscais do Setor Público Brasileiro</p> <p>TESOURO NACIONAL</p>	<b>Relatório Resumido de Execução Orçamentária</b>
	<b>Prefeitura Municipal de Votuporanga - SP (Poder Executivo)</b>
	<b>Orçamentos Fiscal e da Seguridade Social</b>
	<b>CNPJ:</b>
	<b>Exercício: 2018</b>
	<b>Período de referência: 4º bimestre</b>

Notas Explicativas	Valores
Notas Explicativas	31/08/2018
Notas Explicativas	-




## Relatório de Gestão Fiscal

 <p>Sistema de Informações Contábeis e Fiscais do Setor Público Brasileiro TESOURO NACIONAL</p>	<b>Relatório de Gestão Fiscal</b>
	<b>Prefeitura Municipal de Votuporanga - SP (Poder Executivo)</b>
	<b>Orçamentos Fiscal e da Seguridade Social</b>
	<b>CNPJ:</b>
	<b>Exercício: 2018</b>
	<b>Período de referência: 2º quadrimestre</b>

### RGF-Anexo 01 | Tabela 1.0 - Demonstrativo da Despesa com Pessoal

Despesa com Pessoal	Despesa Executada com Pessoal												TOTAL (ÚLTIMOS 12 MESES) (a)	INSCRITAS EM RESTOS A PAGAR NÃO PROCESSADOS (b)	
	DESPESAS EXECUTADAS (Últimos 12 Meses)														
	<MR-11>	<MR-10>	<MR-9>	<MR-8>	<MR-7>	<MR-6>	<MR-5>	<MR-4>	<MR-3>	<MR-2>	<MR-1>	<MR>			
Despesa com Pessoal (Últimos 12 Meses)	-	-	-	-	-	-	-	-	-	-	-	-	-	-	-
DESPESA BRUTA COM PESSOAL (I)	9.073.021,81	9.082.030,21	9.233.127,43	14.786.940,20	8.948.384,29	8.857.242,54	9.349.016,66	9.432.410,66	9.441.097,56	10.445.614,58	13.427.694,00	9.506.748,71	-	121.583.328,65	0,00
Pessoal Ativo	8.407.317,93	8.412.249,61	8.556.178,97	13.763.556,00	8.335.800,06	8.243.783,36	8.714.412,76	8.797.806,76	8.714.539,39	9.707.227,31	12.325.712,70	8.759.413,38	-	112.736.998,23	0,00
Vencimentos, Vantagens e Outras Despesas Variáveis	6.979.650,94	6.999.943,09	7.121.853,44	11.400.952,35	6.858.358,14	6.737.856,84	7.100.353,24	7.161.554,23	7.204.499,56	8.161.220,07	10.784.733,91	7.213.344,72	-	63.723.722,53	0,00
Obrigações Patronais	1.276.704,04	1.257.905,50	1.269.900,04	2.032.090,25	1.330.205,46	1.335.832,71	1.407.930,81	1.424.403,65	1.311.031,32	1.336.766,73	1.334.311,97	1.323.012,47	-	16.640.094,95	0,00
Benefícios Previdenciários	151.562,95	154.401,02	163.425,49	330.513,40	147.236,46	170.091,81	206.128,71	211.848,88	199.008,51	209.240,51	206.666,82	223.056,19	-	2.373.180,75	0,00
Pessoal Inativo e Pensionistas	665.703,88	669.780,60	677.948,46	1.023.384,20	612.584,23	613.459,18	634.603,90	634.603,90	726.558,17	738.387,27	1.101.981,30	747.335,33	-	8.846.330,42	0,00
Aposentadorias, Reserva e Reformas	572.513,70	576.633,10	584.573,91	880.314,07	520.901,27	521.749,02	539.388,86	539.388,86	628.658,19	639.961,70	956.195,38	648.928,25	-	7.608.206,31	0,00
Pensões	93.190,18	93.147,50	93.374,55	143.070,13	91.682,96	91.710,16	95.215,04	95.215,04	97.899,98	98.426,57	146.786,92	98.407,08	-	1.238.124,11	0,00
Outros Benefícios Previdenciários	0,00	0,00	0,00	0,00	0,00	0,00	0,00	0,00	0,00	0,00	0,00	0,00	-	0,00	0,00
Outras Despesas de Pessoal decorrentes de Contratos de Terceirização (§ 1º do art. 18 da LRF)	0,00	0,00	0,00	0,00	0,00	0,00	0,00	0,00	0,00	0,00	0,00	0,00	-	0,00	0,00
DESPESAS NÃO COMPUTADAS (§ 1º do art. 19 da LRF) (II)	64.983,04	37.916,05	51.091,87	60.776,51	13.245,20	16.580,26	25.527,94	28.733,84	32.853,63	26.574,38	513.639,71	99.033,13	-	960.955,56	0,00
Indenizações por Demissão e Incentivos à Demissão Voluntária	64.983,04	37.916,05	51.091,87	60.776,51	13.245,20	16.580,26	25.527,94	20.046,56	32.853,63	26.574,38	39.623,50	99.033,13	-	478.252,07	0,00
Decorrentes de Decisão Judicial de Período Anterior ao da Apuração	0,00	0,00	0,00	0,00	0,00	0,00	0,00	8.687,28	0,00	0,00	474.016,21	0,00	-	482.703,49	0,00
Despesas de Exercícios Anteriores de Período Anterior ao da Apuração	0,00	0,00	0,00	0,00	0,00	0,00	0,00	0,00	0,00	0,00	0,00	0,00	-	0,00	0,00
Inativos e Pensionistas com Recursos Vinculados													-	0,00	0,00
DESPESA LÍQUIDA COM PESSOAL (III) = (I - II)	9.008.038,77	9.044.114,16	9.182.035,56	14.736.163,69	8.935.139,09	8.840.662,28	9.323.488,72	9.403.676,82	9.408.243,93	10.419.040,20	12.914.054,29	9.407.715,58	-	120.622.373,09	0,00



 <p>Sistema de Informações Contábeis e Fiscais do Setor Público Brasileiro TESOURO NACIONAL</p>	<b>Relatório de Gestão Fiscal</b>
	<b>Prefeitura Municipal de Votuporanga - SP (Poder Executivo)</b>
	<b>Orçamentos Fiscal e da Seguridade Social</b>
	<b>CNPJ:</b>
	<b>Exercício: 2018</b>
	<b>Período de referência: 2º quadrimestre</b>


**RGF-Anexo 01 | Tabela 1.0 - Demonstrativo da Despesa com Pessoal**

DTP e Apuração do Cumprimento do Limite Legal	DTP e Apuração do Cumprimento do Limite Legal	
	Valor	% sobre a RCL Ajustada
<b>DTP e Apuração do Cumprimento do Limite Legal</b>	-	-
RECEITA CORRENTE LIQUIDA - RCL (IV)	266.868.661,13	
(-) Transferências Obrigatórias da União Relativas às Emendas Individuais (V) (§13º, art. 166 da CF)	0,00	
= RECEITA CORRENTE LIQUIDA AJUSTADA (VI)	266.868.661,13	
DESPESA TOTAL COM PESSOAL - DTP (VII) = (IIIa + IIIb)	120.622.373,09	45,20
LIMITE MÁXIMO (VIII) (incisos I, II e III, art. 20 da LRF)	144.109.077,01	54,00
LIMITE PRUDENCIAL (IX) = (0,95 x VIII) (parágrafo único do art. 22 da LRF)	136.903.623,16	51,30
LIMITE DE ALERTA (X) = (0,90 x VIII) (inciso II do §1º do art. 59 da LRF)	129.698.169,31	48,60

**RGF-Anexo 01 | Tabela 1.0 - Demonstrativo da Despesa com Pessoal**

Notas Explicativas	Valores
	31/08/2018
Notas Explicativas	-
Notas Explicativas	




 <p>Sistema de Informações Contábeis e Fiscais do Setor Público Brasileiro TESOURO NACIONAL</p>	<b>Relatório de Gestão Fiscal</b>
	<b>Prefeitura Municipal de Votuporanga - SP (Poder Executivo)</b>
	<b>Orçamentos Fiscal e da Seguridade Social</b>
	<b>CNPJ:</b>
	<b>Exercício: 2018</b>
	<b>Período de referência: 2º quadrimestre</b>

**RGF-Anexo 01 | Tabela 1.2 - Trajetória de Retorno ao Limite da Despesa Total com Pessoal**

Trajetória de Retorno ao Limite da Despesa Total com Pessoal	Trajetória de Retorno ao Limite da Despesa Total com Pessoal								
	Exercício em que Excedeu o Limite			Exercício do Primeiro Período Seguinte			Exercício do Segundo Período Seguinte		
	No Quadrimestre/semestre			Primeiro Período Seguinte			Segundo Período Seguinte		
	Limite Máximo (a)	% DTP (b)	% Excedente (c) = (b-a)	Redutor Mínimo de 1/3 do Excedente (d) = (1/3*c)	Limite (e) = (b-d)	% DTP (f)	Redutor Residual (g) = (f-a)	Limite (h) = (a)	% DTP (i)
Trajetória de Retorno ao Limite da Despesa Total com Pessoal	-	-	-	-	-	-	-	-	-
Percentual Trajetória de Retorno ao Limite da Despesa Total com Pessoal									



 <p>Sistema de Informações Contábeis e Fiscais do Setor Público Brasileiro TESOURO NACIONAL</p>	<b>Relatório de Gestão Fiscal</b>
	<b>Prefeitura Municipal de Votuporanga - SP (Poder Executivo)</b>
	<b>Orçamentos Fiscal e da Seguridade Social</b>
	<b>CNPJ:</b>
	<b>Exercício: 2018</b>
	<b>Período de referência: 2º quadrimestre</b>

**RGF-Anexo 01 | Tabela 1.2 - Trajetória de Retorno ao Limite da Despesa Total com Pessoal**

Notas Explicativas	Valores
<b>Notas Explicativas</b>	<b>31/08/2018</b>
Identificação do Quadrimestre em que Excedeu o Limite e dos Períodos de Retorno	-
Notas Explicativas	


**RGF-Anexo 01 | Tabela 1.2 - Trajetória de Retorno ao Limite da Despesa Total com Pessoal**

Notas Explicativas	Valores
<b>Notas Explicativas</b>	<b>31/08/2018</b>
Identificação do Quadrimestre em que Excedeu o Limite e dos Períodos de Retorno	-
Notas Explicativas	

**RGF-Anexo 01 | Tabela 1.4 - Demonstrativo da Despesa com Pessoal - Ente Consorciado**

Notas Explicativas	Valores
<b>Notas Explicativas</b>	<b>31/08/2018</b>
Notas Explicativas	-



 <p>Sistema de Informações Contábeis e Fiscais do Setor Público Brasileiro TESOURO NACIONAL</p>	<b>Relatório de Gestão Fiscal</b>
	<b>Prefeitura Municipal de Votuporanga - SP (Poder Executivo)</b>
	<b>Orçamentos Fiscal e da Seguridade Social</b>
	<b>CNPJ:</b>
	<b>Exercício: 2018</b>
	<b>Período de referência: 2º quadrimestre</b>

**RGF-Anexo 02 | Tabela 2.0 - Demonstrativo da Dívida Consolidada Líquida - Estados, DF e Municípios**

Tabela 2.0 - Demonstrativo da Dívida Consolidada Líquida	Cálculo da Dívida Consolidada Líquida			
	SALDO DO EXERCÍCIO ANTERIOR	SALDO DO EXERCÍCIO DE 2018		
		Até o 1º Quadrimestre	Até o 2º Quadrimestre	Até o 3º Quadrimestre
<b>Dívida Consolidada</b>	-	-	-	-
DÍVIDA CONSOLIDADA - DC (I)	32.560.031,50	31.138.313,91	29.823.317,33	0,00
Dívida Mobiliária	0,00	0,00	0,00	0,00
Dívida Contratual	32.560.031,50	31.138.313,91	29.823.317,33	0,00
Empréstimos	0,00	0,00	0,00	0,00
Internos				
Externos				
Reestruturação da Dívida de Estados e Municípios	0,00	0,00	0,00	0,00
Financiamentos	31.114.244,34	29.804.128,56	28.727.534,38	0,00
Internos	31.114.244,34	29.804.128,56	28.727.534,38	
Externos				
Parcelamento e Renegociação de Dívidas	1.445.787,16	1.334.185,35	1.095.782,95	0,00
De Tributos				
De Contribuições Previdenciárias	1.105.345,50	976.588,14	842.973,21	
De Demais Contribuições Sociais				
Do FGTS				
Com Instituição Não Financeira	340.441,66	357.597,21	252.809,74	
Demais Dívidas Contratuais	0,00	0,00	0,00	0,00
Precatórios Posteriores a 05/05/2000 (inclusive) Vencidos e Não Pagos	0,00	0,00	0,00	0,00
Outras Dívidas	0,00	0,00	0,00	0,00
<b>DEDUÇÕES (II)</b>	<b>28.286.828,63</b>	<b>35.969.072,11</b>	<b>35.554.152,09</b>	<b>0,00</b>
Disponibilidade de Caixa	27.744.589,83	35.674.519,94	35.265.296,24	
Disponibilidade de Caixa Bruta	27.792.500,81	36.241.244,97	35.316.254,38	
(-) Restos a Pagar Processados	47.910,98	566.725,03	50.958,14	
Demais Haveres Financeiros	542.238,80	294.552,17	288.855,85	
DÍVIDA CONSOLIDADA LÍQUIDA (DCL) (III) = (I - II)	4.273.202,87	-4.830.758,20	-5.730.834,76	0,00
RECEITA CORRENTE LÍQUIDA - RCL	253.507.478,35	260.291.377,38	266.868.661,13	0,00
% da DC sobre a RCL (I/RCL)	12,84	11,96	11,18	
% da DCL sobre a RCL (III/RCL)	1,69	-1,86	-2,15	
LIMITE DEFINIDO POR RESOLUÇÃO DO SENADO FEDERAL	304.208.974,02	312.349.652,86	320.242.393,36	0,00
LIMITE DE ALERTA (inciso III do § 1º do art. 59 da LRF)	273.788.076,62	281.114.687,57	288.218.154,03	
<b>Outros Valores Não Integrantes da DC</b>	<b>-</b>	<b>-</b>	<b>-</b>	<b>-</b>
Precatórios Anteriores a 05/05/2000	0,00	0,00	0,00	0,00
Precatórios Posteriores a 05/05/2000 (Não incluídos na DC)	0,00	0,00	0,00	0,00
Passivo Atuarial	63.751.636,10	69.398.875,10	69.398.875,10	
Insuficiência Financeira				
Depósitos e Designações Sem Contrapartida				
RP Não-Processados	238.279,52	520.186,91	401.842,05	
Antecipações de Receita Orçamentária - ARO				
Dívida Contratual de PPP				
Apropriação de Depósitos Judiciais - LC 151/2015				



**siconfi**  
TESOURO NACIONAL

Sistema de Informações  
Contábeis e Fiscais  
do Setor Público Brasileiro

**Relatório de Gestão Fiscal**

**Prefeitura Municipal de Votuporanga - SP (Poder Executivo)**


**Orçamentos Fiscal e da Seguridade Social**

**CNPJ:**

**Exercício: 2018**

**Período de referência: 2º quadrimestre**




 <p><b>siconfi</b> Sistema de Informações Contábeis e Fiscais do Setor Público Brasileiro TESOURO NACIONAL</p>	<b>Relatório de Gestão Fiscal</b>
	<b>Prefeitura Municipal de Votuporanga - SP (Poder Executivo)</b>
	<b>Orçamentos Fiscal e da Seguridade Social</b>
	<b>CNPJ:</b>
	<b>Exercício: 2018</b>
	<b>Período de referência: 2º quadrimestre</b>

**RGF-Anexo 02 | Tabela 2.0 - Demonstrativo da Dívida Consolidada Líquida - Estados, DF e Municípios**

Notas Explicativas	Valores
	31/08/2018
Notas Explicativas	-




 <p>Sistema de Informações Contábeis e Fiscais do Setor Público Brasileiro TESOURO NACIONAL</p>	<b>Relatório de Gestão Fiscal</b>
	<b>Prefeitura Municipal de Votuporanga - SP (Poder Executivo)</b>
	<b>Orçamentos Fiscal e da Seguridade Social</b>
	<b>CNPJ:</b>
	<b>Exercício: 2018</b>
	<b>Período de referência: 2º quadrimestre</b>

**RGF-Anexo 02 | Tabela 2.1 - Trajetória de Retorno ao Limite da Dívida Consolidada Líquida - Estados, DF e Municípios**

Tabela 2.1 - Trajetória de Retorno ao Limite da Dívida Consolidada Líquida	Trajetória de Retorno ao Limite da Dívida Consolidada Líquida											
	Exercício em que Excedeu o Limite			Exercício do primeiro período seguinte			Exercício do segundo período seguinte			Exercício do terceiro período seguinte		
	Quadrimestre em que Excedeu o Limite			Primeiro período seguinte			Segundo período seguinte			Terceiro período seguinte		
	Limite Máximo (a)	% DCL (b)	% Excedente (c) = (b-a)	Redutor mínimo de 25% do Excedente (d) = (0,25*c)	Limite (e) = (b-d)	% DCL (f)	Redutor Residual (g) = (f-a)	Limite (h) = (e)	% DCL (i)	Redutor Residual (j) = (i-a)	Limite (k) = (a)	% DCL (l)
Trajetória de Retorno ao Limite da Dívida Consolidada Líquida	-	-	-	-	-	-	-	-	-	-	-	-
Valores Percentuais												




 <p>Sistema de Informações Contábeis e Fiscais do Setor Público Brasileiro TESOURO NACIONAL</p>	<b>Relatório de Gestão Fiscal</b>
	<b>Prefeitura Municipal de Votuporanga - SP (Poder Executivo)</b>
	<b>Orçamentos Fiscal e da Seguridade Social</b>
	<b>CNPJ:</b>
	<b>Exercício: 2018</b>
	<b>Período de referência: 2º quadrimestre</b>

**RGF-Anexo 02 | Tabela 2.1 - Trajetória de Retorno ao Limite da Dívida Consolidada Líquida - Estados, DF e Municípios**

Notas Explicativas	Valores
	31/08/2018
<b>Notas Explicativas</b>	-
Notas Explicativas	
Identificação do Quadrimestre em que Excedeu o Limite e dos Períodos de Retorno	




 <p>Sistema de Informações Contábeis e Fiscais do Setor Público Brasileiro TESOURO NACIONAL</p>	<b>Relatório de Gestão Fiscal</b>
	<b>Prefeitura Municipal de Votuporanga - SP (Poder Executivo)</b>
	<b>Orçamentos Fiscal e da Seguridade Social</b>
	<b>CNPJ:</b>
	<b>Exercício: 2018</b>
	<b>Período de referência: 2º quadrimestre</b>

**RGF-Anexo 02 | Tabela 2.2 - Trajetória de Ajuste da Dívida Consolidada Líquida em cada Exercício Financeiro - Estados, DF e Municípios**

Exercício	Estado	DF	Municípios



 <p>Sistema de Informações Contábeis e Fiscais do Setor Público Brasileiro <b>TESOURO NACIONAL</b></p>	<b>Relatório de Gestão Fiscal</b>
	<b>Prefeitura Municipal de Votuporanga - SP (Poder Executivo)</b>
	<b>Orçamentos Fiscal e da Seguridade Social</b>
	<b>CNPJ:</b>
	<b>Exercício: 2018</b>
	<b>Período de referência: 2º quadrimestre</b>

**RGF-Anexo 02 | Tabela 2.2 - Trajetória de Ajuste da Dívida Consolidada Líquida em cada Exercício Financeiro - Estados, DF e Municípios**

Notas Explicativas	Valores
Notas Explicativas	31/08/2018
Notas Explicativas	-




 <p>Sistema de Informações Contábeis e Fiscais do Setor Público Brasileiro TESOURO NACIONAL</p>	<b>Relatório de Gestão Fiscal</b>
	<b>Prefeitura Municipal de Votuporanga - SP (Poder Executivo)</b>
	<b>Orçamentos Fiscal e da Seguridade Social</b>
	<b>CNPJ:</b>
	<b>Exercício: 2018</b>
	<b>Período de referência: 2º quadrimestre</b>

**RGF-Anexo 03 | Tabela 3.0 - Demonstrativo das Garantias e Contragarantias de Valores**

Garantias Concedidas e Contragarantias Recebidas	Saldos das Garantias Concedidas e Contragarantias Recebidas			
	SALDO DO EXERCÍCIO ANTERIOR	SALDO DO EXERCÍCIO DE 2018		
		Até o 1º Quadrimestre	Até o 2º Quadrimestre	Até o 3º Quadrimestre
<b>Garantias Concedidas</b>	-	-	-	-
<b>Garantias Concedidas</b>	-	-	-	-
AOS ESTADOS (I)	0,00	0,00	0,00	0,00
Em Operações de Crédito Externas	0,00	0,00	0,00	0,00
Em Operações de Crédito Internas	0,00	0,00	0,00	0,00
AOS MUNICÍPIOS (II)	32.560.031,50	31.138.313,91	29.823.317,33	0,00
Em Operações de Crédito Externas	0,00	0,00	0,00	0,00
Em Operações de Crédito Internas	32.560.031,50	31.138.313,91	29.823.317,33	0,00
ÀS ENTIDADES CONTROLADAS (III)	0,00	0,00	0,00	0,00
Em Operações de Crédito Externas	0,00	0,00	0,00	0,00
Em Operações de Crédito Internas	0,00	0,00	0,00	0,00
POR MEIO DE FUNDOS E PROGRAMAS (IV)	0,00	0,00	0,00	0,00
TOTAL GARANTIAS CONCEDIDAS (V) = (I + II + III + IV)	32.560.031,50	31.138.313,91	29.823.317,33	0,00
RECEITA CORRENTE LÍQUIDA - RCL (VI)	253.507.478,35	260.291.377,38	266.868.661,13	0,00
% do TOTAL DAS GARANTIAS sobre a RCL (V/VI)	12,84	11,96	11,18	0,00
LIMITE DEFINIDO POR RESOLUÇÃO DO SENADO FEDERAL	55.771.645,24	57.264.103,03	58.711.105,45	0,00
LIMITE DE ALERTA (inciso III § 1º do art. 59 da LRF)	50.194.480,72	51.537.692,73	52.839.994,91	0,00
<b>Contragarantias Recebidas</b>	-	-	-	-
<b>Contragarantias Recebidas</b>	-	-	-	-
DOS ESTADOS (VII)	0,00	0,00	0,00	0,00
Em Garantia às Operações de Crédito Externas	0,00	0,00	0,00	0,00
Em Garantia às Operações de Crédito Internas	0,00	0,00	0,00	0,00
DOS MUNICÍPIOS (VIII)	0,00	0,00	0,00	0,00
Em Garantia às Operações de Crédito Externas	0,00	0,00	0,00	0,00
Em Garantia às Operações de Crédito Internas	0,00	0,00	0,00	0,00
DAS ENTIDADES CONTROLADAS (IX)	0,00	0,00	0,00	0,00
Em Garantia às Operações de Crédito Externas	0,00	0,00	0,00	0,00
Em Garantia às Operações de Crédito Internas	0,00	0,00	0,00	0,00
EM GARANTIAS POR MEIO DE FUNDOS E PROGRAMAS (X)	0,00	0,00	0,00	0,00
TOTAL CONTRAGARANTIAS RECEBIDAS (XI) = (VII + VIII + IX + X)	0,00	0,00	0,00	0,00



 <p>Sistema de Informações Contábeis e Fiscais do Setor Público Brasileiro TESOURO NACIONAL</p>	<b>Relatório de Gestão Fiscal</b>
	<b>Prefeitura Municipal de Votuporanga - SP (Poder Executivo)</b>
	<b>Orçamentos Fiscal e da Seguridade Social</b>
	<b>CNPJ:</b>
	<b>Exercício: 2018</b>
	<b>Período de referência: 2º quadrimestre</b>

**RGF-Anexo 03 | Tabela 3.0 - Demonstrativo das Garantias e Contragarantias de Valores**

Notas Explicativas	Valores
	31/08/2018
Notas Explicativas	-

**RGF-Anexo 04 | Tabela 4.0 - Demonstrativo das Operações de Crédito - Estados, DF e Municípios**

Operações de Crédito	Valor Realizado no Período	
	VALOR REALIZADO	
	No Quadrimestre de Referência	Até o Quadrimestre de Referência (a)
<b>Operações de Crédito</b>	-	-
Mobiliária	0,00	0,00
Interna		
Externa		
Contratual	541.842,23	29.823.317,33
Interna	541.842,23	29.823.317,33
Empréstimos	541.842,23	28.727.534,38
Aquisição Financiada de Bens e Arrendamento Mercantil Financeiro	0,00	0,00
Antecipação de Receita pela Venda a Termo de Bens e Serviços	0,00	0,00
Assunção Reconhecimento e Confissão de Dívidas (LRF, art. 29, § 1º)	0,00	1.095.782,95
Operações de Crédito Previstas no art. 7º § 3º da RSF nº 43/2001 (I)	0,00	0,00
Externa	0,00	0,00
Empréstimos	0,00	0,00
Aquisição Financiada de Bens e Arrendamento Mercantil Financeiro	0,00	0,00
Antecipações de Receitas pela Venda a Termo de Bens e Serviços	0,00	0,00
Assunção, Reconhecimento e Confissão de Dívidas (LRF, art. 29, § 1º)	0,00	0,00
Operações de Crédito Previstas no art. 7º § 3º da RSF nº 43/2001 (II)	0,00	0,00
<b>TOTAL (III)</b>	<b>541.842,23</b>	<b>29.823.317,33</b>

**RGF-Anexo 04 | Tabela 4.0 - Demonstrativo das Operações de Crédito - Estados, DF e Municípios**

Apuração do Cumprimento dos Limites	Apuração do Cumprimento dos Limites	
	VALOR	% SOBRE A RCL
<b>Apuração do Cumprimento dos Limites</b>	-	-
Receita Corrente Líquida - RCL (IV)	266.868.661,13	
Operações Vedadas (V)	0,00	0,00
Total Considerado para Fins da Apuração do Cumprimento do Limite (VI) = (III + V - Ia - IIa)	29.823.317,33	11,18
Limite Geral Definido por Resolução do Senado Federal para as Operações de Crédito Internas e Externas	42.698.985,78	16,00
Limite de Alerta (inciso III do § 1º do art. 59 da LRF)	38.429.087,21	14,40
Operações de Crédito por Antecipação da Receita Orçamentária		
Limite Definido por Resolução do Senado Federal para as Operações de Crédito por Antecipação da Receita Orçamentária	18.680.806,28	7,00

**RGF-Anexo 04 | Tabela 4.0 - Demonstrativo das Operações de Crédito - Estados, DF e Municípios**

Outras Operações Que Integram a Dívida Consolidada	Valor Realizado no Período	
	VALOR REALIZADO	
	No Quadrimestre de Referência	Até o Quadrimestre de Referência (a)
<b>Outras Operações Que Integram a Dívida Consolidada</b>	-	-
Parcelamentos de Dívidas	0,00	0,00
Tributos		
Contribuições Previdenciárias		
FGTS		
Operações de Reestruturação e Recomposição do Principal de Dívidas		

**RGF-Anexo 04 | Tabela 4.0 - Demonstrativo das Operações de Crédito - Estados, DF e Municípios**


Notas Explicativas	Valores
	31/08/2018
Notas Explicativas	-

**RGF-Anexo 06 | Tabela 6.0 - Demonstrativo Simplificado do Relatório de Gestão Fiscal**

Receita Corrente Líquida	Valor Até o Quadrimestre	
	Valor Até o Quadrimestre	
<b>Receita Corrente Líquida</b>	-	-
Receita Corrente Líquida		266.868.661,13
Receita Corrente Líquida Ajustada		266.868.661,13

**RGF-Anexo 06 | Tabela 6.0 - Demonstrativo Simplificado do Relatório de Gestão Fiscal**



 <p>Sistema de Informações Contábeis e Fiscais do Setor Público Brasileiro TESOURO NACIONAL</p>	<b>Relatório de Gestão Fiscal</b>
	<b>Prefeitura Municipal de Votuporanga - SP (Poder Executivo)</b>
	<b>Orçamentos Fiscal e da Seguridade Social</b>
	<b>CNPJ:</b>
	<b>Exercício: 2018</b>
	<b>Período de referência: 2º quadrimestre</b>

Despesa com Pessoal	Valor Realizado no Período	
	VALOR	% SOBRE A RCL AJUSTADA
<b>Despesa com Pessoal</b>	-	-
Despesa Total com Pessoal - DTP	120.622.373,09	45,20
Limite Máximo (incisos I II e III art. 20 da LRF) - <%>	144.109.077,01	54,00
Limite Prudencial (parágrafo único art. 22 da LRF) - <%>	136.903.623,16	51,30
Limite de Alerta (inciso II do §1º do art. 59 da LRF) - <%>	129.698.169,31	48,60

**RGF-Anexo 06 | Tabela 6.0 - Demonstrativo Simplificado do Relatório de Gestão Fiscal**

Dívida Consolidada	Comparativo do Saldo da Dívida		
	SALDO DO EXERCÍCIO DE 2018		
	Até o 1º Quadrimestre	Até o 2º Quadrimestre	Até o 3º Quadrimestre
<b>Dívida Consolidada</b>	-	-	-
Dívida Consolidada Líquida	-4.830.758,20	-5.730.834,76	-
Limite Definido por Resolução do Senado Federal	312.349.652,86	320.242.393,36	-

**RGF-Anexo 06 | Tabela 6.0 - Demonstrativo Simplificado do Relatório de Gestão Fiscal**

Garantias de Valores	Comparativo do Saldo de Garantia		
	SALDO DO EXERCÍCIO DE 2018		
	Até o 1º Quadrimestre	Até o 2º Quadrimestre	Até o 3º Quadrimestre
<b>Garantias de Valores</b>	-	-	-
Total das Garantias Concedidas	31.138.313,91	29.823.317,33	-
Limite Definido por Resolução do Senado Federal	57.264.103,03	58.711.105,45	-

**RGF-Anexo 06 | Tabela 6.0 - Demonstrativo Simplificado do Relatório de Gestão Fiscal**

Operações de Crédito	Valor Realizado no Período	
	VALOR	% SOBRE A RCL
<b>Operações de Crédito</b>	-	-
Operações de Crédito Internas e Externas	29.823.317,33	11,18
Limite Definido pelo Senado Federal para Operações de Crédito Externas e Internas	42.698.985,78	16,00
Operações de Crédito por Antecipação da Receita	0,00	0,00
Limite Definido pelo Senado Federal para Operações de Crédito por Antecipação da Receita	16.680.806,28	7,00

**RGF-Anexo 06 | Tabela 6.0 - Demonstrativo Simplificado do Relatório de Gestão Fiscal**

Restos a Pagar	Restos a Pagar e Disponibilidade de Caixa	
	INSCRIÇÃO EM RESTOS A PAGAR NÃO PROCESSADOS DO EXERCÍCIO	DISPONIBILIDADE DE CAIXA LÍQUIDA (ANTES DA INSCRIÇÃO EM RESTOS A PAGAR NÃO PROCESSADOS DO EXERCÍCIO)
<b>Restos a Pagar</b>	-	-
Valor Total	0,00	0,00

**RGF-Anexo 06 | Tabela 6.0 - Demonstrativo Simplificado do Relatório de Gestão Fiscal**

Notas Explicativas	Valores
	31/08/2018
<b>Notas Explicativas</b>	-
Notas Explicativas	-



## Superintendência de Água, Esgoto e Meio Ambiente - SAEV Ambiental

### Licitações e Contratos

### Homologação / Adjudicação

#### DESPACHO DE ADJUDICAÇÃO DO PREGÃO PRESENCIAL Nº 45/2018 - PROCESSO Nº 64/2018

OBJETO: Contratação de empresa especializada em instalação e manutenção de sistema de dosagem, com locação de três tanques de armazenamento e fornecimentos de 250 (duzentos e cinquenta) toneladas de Dióxido de Carbono (CO2) líquido (grau de pureza mínimo de 99,9%, grau alimentício, com laudo de análise) e locação de 03 (três) tanques criogênicos duplos casco com vaporizadores, para estocagem do produto, provido de sistema de controle de peso do tipo balança digital e saída eletrônica de dados, capacidade de cerca de 10 toneladas cada um, a serem localizados nos Sistemas Zona Sul, Zona Norte e Sistema Sudeste, ambos no município de Votuporanga/SP.

ADJUDICO o objeto do Pregão epigrafado, onde se classificou a proposta apresentada pela empresa, IBG INDÚSTRIA BRASILEIRA DE GASES LTDA, perfazendo esta licitação o valor total global de R\$ 493.500,00 (Quatrocentos e noventa e três mil e quinhentos reais).

Votuporanga, 21 de Setembro de 2018.

Alexandre Venancio de Lima

Pregoeiro

#### DESPACHO DE HOMOLOGAÇÃO DO PREGÃO PRESENCIAL Nº 45/2018 - PROCESSO Nº 64/2018

OBJETO: Contratação de empresa especializada em instalação e manutenção de sistema de dosagem, com locação de três tanques de armazenamento e fornecimentos de 250 (duzentos e cinquenta) toneladas de Dióxido de Carbono (CO2) líquido (grau de pureza mínimo de 99,9%, grau alimentício, com laudo de análise) e locação de 03 (três) tanques criogênicos duplos casco com vaporizadores, para estocagem do produto, provido de sistema de controle de peso do tipo balança digital e saída eletrônica de dados, capacidade de cerca de 10 toneladas cada um, a serem localizados nos Sistemas Zona Sul, Zona Norte e Sistema Sudeste, ambos no município de Votuporanga/SP.

HOMOLOGO o julgamento levado a efeito pelo Sr. Pregoeiro, conforme consta da Ata datada de 21 de Setembro de 2018, objeto do Pregão epigrafado, onde se classificou a proposta apresentada pela empresa, IBG INDÚSTRIA BRASILEIRA DE GASES LTDA, perfazendo esta licitação o valor total global de R\$ 493.500,00 (Quatrocentos e noventa e três mil e quinhentos reais).

Votuporanga, 25 de Setembro de 2018.

Waldecy Antonio Bortoloti

Superintendente

## Aviso de Licitação - Retificação / Rerratificação

### RE-RATIFICAÇÃO DO EDITAL DE PREGÃO PRESENCIAL POR REGISTRO DE PREÇO Nº 49/2018 – PROCESSO Nº 69/2018

OBJETO: Aquisição de óleos lubrificantes e acessórios para frota da Saev Ambiental, pelo período de 12 meses.

Onde se lê:

Assessão de processamento do citado Pregão será realizada no Auditório da SAEV AMBIENTAL-Superintendência de Água, Esgotos e Meio Ambiente de Votuporanga, localizado na Rua Pernambuco, 4.313, Centro, Votuporanga, Estado de São Paulo, iniciando-se aos 02 de outubro de 2018, às 9h e será conduzida pelo Pregoeiro, com o auxílio da sua Equipe de Apoio designados nos autos do processo epigrafado.

Leia-se:

Assessão de processamento do citado Pregão será realizada no Auditório da SAEV AMBIENTAL-Superintendência de Água, Esgotos e Meio Ambiente de Votuporanga, localizado na Rua Pernambuco, 4.313, Centro, Votuporanga, Estado de São Paulo, iniciando-se aos 02 de outubro de 2018, às 14h e será conduzida pelo Pregoeiro, com o auxílio da sua Equipe de Apoio designados nos autos do processo epigrafado.

Votuporanga, 25 de Setembro de 2018.

Waldecy Antonio Bortoloti

Superintendente

## PODER LEGISLATIVO

### Atos Legislativos

### Decreto Legislativo

#### DECRETO LEGISLATIVO Nº 11 – DE 24 de setembro de 2018.

*(DISPÕE SOBRE A CONCESSÃO DE TÍTULO DE CIDADÃO VOTUPORANGUENSE AO CANTOR JOAB RIBEIRO DE OLIVEIRA FONTES)*

FAÇO SABER QUE A CÂMARA MUNICIPAL DE VOTUPORANGA APROVOU E EU NOS TERMOS DO INCISO IV, DO ARTIGO 17, DA LEI ORGÂNICA DO MUNICÍPIO, PROMULGO O SEGUINTE DECRETO LEGISLATIVO:

Art. 1º Fica concedido ao Cantor JOAB RIBEIRO DE OLIVEIRA FONTES, um Título de Cidadão Votuporanguense, pelos relevantes serviços prestados ao Município.

Parágrafo único. A entrega da referida honraria será feita em sessão solene, que se realizará em data a ser designada pela Presidência, nos termos da legislação vigente.

Art. 2º Este Decreto Legislativo entra em vigor na data de sua publicação.

Plenário “Dr. Octávio Viscardi”, 24 de setembro de 2018.

OSMAIR LUIZ FERRARI

Presidente



VANDER MARCELO COIENCA

1º Secretário

Publicado e registrado na Secretaria de Expedientes, Arquivo e Apoio a Órgãos da Câmara, aos 24 de setembro de 2018.

MAURILO PIMENTA DE MORAIS

Diretor Administrativo

Este Decreto Legislativo teve origem na Redação Final Nº 11/2018 ao Projeto de Decreto Legislativo Nº 12/2018 de autoria do Vereador Chandelly Protetor.

## Outros atos administrativos

### ATO DE CONVOCAÇÃO DA DIRETORIA ADMINISTRATIVA N.º 10/2018

O DIRETOR ADMINISTRATIVO da CÂMARA MUNICIPAL de VOTUPORANGA/SP, no uso de suas atribuições legais e em cumprimento das normas previstas na Lei Municipal nº. 3.192, de 06 de outubro de 1999, com suas alterações;

Considerando que a Gratificação Especial de Atividade Legislativa, será atribuída somente aos servidores ocupantes de cargos de provimento efetivo do quadro de pessoal do Legislativo e que sejam convocados para exercerem atividades de apoio ao Plenário, durante as sessões ordinárias, extraordinárias e solenes, realizadas fora do horário normal de expediente administrativo;

RESOLVE,

Art. 1º Convocar para exercerem atividades de apoio ao Plenário, para as Sessões Ordinárias do mês de Outubro, do Segundo Ano Legislativo, da Décima Sétima Legislatura, da Câmara Municipal de Votuporanga, na sede deste Poder Legislativo e, na forma deste ATO, os seguintes servidores abaixo relacionados:

- Antônio Luis Molina;
- Cesar Fernando Soares da Costa;
- Cleide Aparecida Macedo;
- Emerson Sartori Ogawa;
- Flávia Andressa Leal da Silva;
- Joana Aparecida Rautch;
- Larissa Marta Silva Cardoso;
- Leonardo Cineli Pereira;
- Luciana Luiza Borges de Oliveira;
- Marcia Regina Santos Rosa Costa;
- Priscila Mattar Delgobo Negrini;
- Silvio Natal Boccato;
- Thiago Ruvieri Delalibera;
- Willian Marques Caldorin;
- Wilson da Silva Borges.

Art. 2º Em caso de não comparecimento do servidor por qualquer motivo, a respectiva Gratificação Especial de Atividade Legislativa não será devida, de acordo com o disposto no artigo 1 da Lei nº. 5.531/14.

Art. 3º Este Ato entra em vigor na data de sua publicação.

REGISTRADO, PUBLICADO, CUMPRADO-SE.

Votuporanga, 25 de setembro de 2018.

MAURILO PIMENTA DE MORAIS

DIRETOR ADMINISTRATIVO



## SECRETARIAS

### **Secretaria Municipal de Assistência Social - SEASO**

Av. João Gonçalves Leite, 4705 - Jd. Alvorada. CEP: 15505-000  
(17) 3426-2600  
seaso@votuporanga.sp.gov.br

### **Procuradoria Geral Do Município - PGM**

Rua Pará, 3227 - Centro. CEP: 15502-236  
(17) 3405-9700  
procuradoria@votuporanga.sp.gov.br

### **Secretaria Municipal da Cidade - SECID**

Rua São Paulo, 3741 - Centro. CEP: 15500-010  
(17) 3426-7510  
cidade@votuporanga.sp.gov.br

### **Secretaria Municipal da Cultura e Turismo - SECULT**

Avenida Francisco Ramalho de Mendonça, 3112 – Jardim Alvorada. CEP 15502-236  
(17) 34059670  
cultura@votuporanga.sp.gov.br

### **Secretaria Municipal Desenvolvimento Econômico - SE-DEC**

Rua Barão do Rio Branco, 4497 – Santa Luzia. CEP: 15500-055  
(17) 3046-1488  
economico@votuporanga.sp.gov.br

### **Secretaria Municipal de Planejamento - SEPLAN**

Rua São Paulo, 3815 – Centro. CEP: 15500-010  
(17) 3405-9700  
smduh@votuporanga.sp.gov.br

### **Secretaria Municipal de Direitos Humanos - SEDIH**

Rua Padre Izidoro Cordeiro Paranhos, 3183 – Centro. CEP: 15502-225  
(17) 3422-2770  
direitoshumanos@votuporanga.sp.gov.br

### **Secretaria Municipal da Educação - SEEDU**

Rua Santa Catarina, 3747 – Centro. CEP: 15505-171  
(17) 3405-9750  
educacao@votuporanga.sp.gov.br

### **Secretaria Municipal de Esportes e Lazer - SEESL**

Rua Tomas Paz da Cunha Filho, 3556 - São João CEP: 15501-213  
(17) 3426-1200  
esporteselazer@votuporanga.sp.gov.br

### **Secretaria Municipal da Fazenda - SEFAZ**

Rua Pará, 3227 – Centro. CEP: 15502-236  
(17) 3405-9700  
financas@votuporanga.sp.gov.br

### **Fundo Social de Solidariedade do Município “Prof.ª Maria Muro Pozzobon” - FSSM**

Rua Pará, 3227 – Centro. CEP: 15502-236  
(17) 34059700  
fundosocial@votuporanga.sp.gov.br

### **Secretaria Municipal de Governo - SEGOV**

Rua Pará, 3227 – Centro. CEP: 15502-236  
(17) 3405-9716  
gabcivil@votuporanga.sp.gov.br

### **Gabinete do Prefeito - GAP**

Rua Pará, 3227 – Centro. CEP: 15502-236  
(17) 3405-9719  
prefeito@votuporanga.sp.gov.br

### **Secretaria Municipal da Administração - SEADM**

Rua Pará, 3227 – Centro. CEP: 15502-236  
(17) 3405-9700  
gestao@votuporanga.sp.gov.br

### **Secretaria Municipal de Obras – SEOBR**

Rua Pará, 3227 – Centro CEP: 15502-236  
(17) 3405-9700  
obras@votuporanga.sp.gov.br

### **Secretaria Municipal da Saúde - SESAU**

Rua Santa Catarina, 3890 – Patrimônio Velho CEP: 15505-171  
(17) 3405-9787  
secretariasau@votuporanga.sp.gov.br

### **Secretaria Municipal de Trânsito, Transporte e Segurança - SETRAN.**

Rua Minas Gerais, 3612 - Centro CEP: 15500-003  
(17) 3422-3042  
transito@votuporanga.sp.gov.br

### **Instituto de Previdência do Município de Votuporanga – VOTUPREV**

Rua São Paulo, 3834 - Centro CEP: 15500-010  
(17) 3422-2566  
votuprev@votuporanga.sp.gov.br

### **Superintendência de Água, Esgotos e Meio Ambiente de Votuporanga – SAEV Ambiental**

Rua Pernambuco, 4313 - Centro CEP: 15500-006  
(17) 3405-9195  
saev@saev.com.br

### **Secretaria Municipal da Transparência e Controladoria Geral do Município- CGM**

Rua Pará, 3227 – Centro CEP: 15502-236  
(17) 3405-9700  
ronaldomattos@votuporanga.sp.gov.br