

# SUMÁRIO



## PREFEITURA MUNICIPAL DE **ARAÇATUBA**

Sábado, 25 de novembro de 2023

Ano IV | Edição 888

<b>Poder Executivo</b> .....	2
<b>Atos Oficiais</b> .....	2
Decretos .....	2
<b>Secretaria Municipal de Saúde</b> .....	2
<b>Vigilância Sanitária</b> .....	2
Comunicados .....	2
<b>Secretaria Municipal de Administração</b> .....	2
<b>Atos Oficiais</b> .....	2
Decretos .....	3
<b>Licitações e Contratos</b> .....	3
Comunicados .....	3
<b>Secretaria Municipal da Fazenda</b> .....	4
<b>Contas Públicas e Instrumentos de Gestão Fiscal</b> .....	4
Relatório Resumido da Execução Orçamentária .....	4
<b>Poder Legislativo</b> .....	39
<b>Licitações e Contratos</b> .....	39
Extrato .....	39
Homologação / Adjudicação .....	39
Outros atos .....	39



## PODER EXECUTIVO

## Atos Oficiais

## Decretos

**DECRETO N.º 23.055 - DE 24 DE NOVEMBRO DE 2023**

*“Abre crédito adicional suplementar no valor de R\$ 118.000,00 (cento e dezoito mil reais)”*

O PREFEITO MUNICIPAL DE ARAÇATUBA,

No uso de suas atribuições legais e devidamente autorizado pelo art. 8.º, inciso III da Lei Municipal n.º 8.513/22,

**DECRETA:**

**Art. 1.º** Fica aberto um crédito adicional suplementar no valor de R\$ 118.000,00 (cento e dezoito mil reais), destinado a atender insuficiência das seguintes dotações orçamentárias:

UNIDADE: SECRETARIA MUNICIPAL DE SEGURANÇA

0608 - 110.0000 - 3.3.90.39.01 - Outros Serviços de Terceiros - Pessoa Jurídica 13.000,00

Total da Unidade 13.000,00

UNIDADE: SECRETARIA MUNICIPAL DE ESPORTE, LAZER E RECREAÇÃO

0738 - 110.0000 - 3.3.90.39.01 - Outros Serviços de Terceiros - Pessoa Jurídica 25.000,00

Total da Unidade 25.000,00

UNIDADE: SECRETARIA MUNICIPAL DE SAÚDE

1293 - 310.0000 - 3.3.90.36.01 - Outros Serviços de Terceiros - Pessoa Física 80.000,00

Total da Unidade 80.000,00

Total da Suplementação 118.000,00

**Art. 2.º** As despesas decorrentes do presente crédito adicional suplementar correrão por conta da anulação parcial das seguintes dotações orçamentárias:

UNIDADE: SECRETARIA MUNICIPAL DE SEGURANÇA

0612 - 110.0000 - 4.4.90.51.01 - Obras e Instalações 8.000,00

0613 - 110.0000 - 4.4.90.52.01 - Equipamentos e Material Permanente 5.000,00

Total da Unidade 13.000,00

UNIDADE: SECRETARIA MUNICIPAL DE ESPORTE, LAZER E RECREAÇÃO

0736 - 110.0000 - 3.3.90.30.01 - Material de Consumo 25.000,00

Total da Unidade 25.000,00

UNIDADE: SECRETARIA MUNICIPAL DE SAÚDE

1178 - 310.0000 - 3.3.90.32.01 - Material de Distribuição Gratuita 40.000,00

1253 - 310.0000 - 3.3.90.39.01 - Outros Serviços de Terceiros - Pessoa Jurídica 40.000,00

Total da Unidade 80.000,00

Total da Anulação 118.000,00

**Art. 3.º** A Secretaria Municipal da Fazenda procederá à compatibilização das peças orçamentárias em atendimento ao Projeto Audep do Tribunal de Contas do Estado de São Paulo.

**Art. 4.º** Este Decreto entra em vigor na data de sua publicação.

PREFEITURA MUNICIPAL DE ARAÇATUBA, 24 de novembro de 2023, 114 anos da Fundação de Araçatuba e 101 anos de Sua Emancipação Política.

**DILADOR BORGES DAMASCENO**

Prefeito Municipal

**DEOCLECIANO BORELLA JÚNIOR**

Chefe do Gabinete do Prefeito

**JOÃO VALERO SANTOS ESGALHA**

Secretário Municipal da Fazenda

Publicado e arquivado pela Assessoria de Apoio, Controle e Elaboração dos Atos Oficiais do Gabinete do Prefeito, nesta

data.

**VALDEMIR SARAIVA DA SILVA**

Assessor de Apoio, Controle e Elaboração dos Atos Oficiais

## SECRETARIA MUNICIPAL DE SAÚDE

## Vigilância Sanitária

## Comunicados

**DEPARTAMENTO DE VIGILÂNCIA SANITÁRIA EM SAÚDE**

O SETOR DE VIGILÂNCIA SANITÁRIA DE SEVIÇOS

RELACIONADOS A SAÚDE comunica:

**PROTOCOLO: 21647/2022-ATA**

INTERESSADO: **LUCAS TETUO TOMIYA - ME**

CNPJ/CPF: **09.181.195/0001-46**

ASSUNTO: AUTO DE INFRAÇÃO (AIF) Nº 3625

AUTO DE IMPOSIÇÃO DE PENALIDADE (AIP) Nº 8772

**DECISÃO: MULTA**

**PROTOCOLO: 37320/2022-ATA**

INTERESSADO: REI DROGAS DISTRIBUIDORA DE MEDICAMENTOS

CNPJ/CPF: 36.655.034/0001-61

ASSUNTO: AUTO DE INFRAÇÃO (AIF) Nº 2024

AUTO DE IMPOSIÇÃO DE PENALIDADE (AIP) Nº 8774

**DECISÃO: MULTA**

**PROTOCOLO:**

INTERESSADO:

CNPJ/CPF:

ASSUNTO:

**DECISÃO:**

**PROTOCOLO:**

INTERESSADO:

CNPJ/CPF:

ASSUNTO:

**DECISÃO:**

**PROTOCOLO:**

INTERESSADO:

ARAÇATUBA, 24 DE NOVEMBRO DE 2023

**PRISCILA NOGUEIRA DE MORAES CESTARO**

DIRETORA DO DEPARTAMENTO DE VIGILÂNCIA

EPIDEMIOLÓGICA E SANITÁRIA DE ARAÇATUBA/SP

## SECRETARIA MUNICIPAL DE ADMINISTRAÇÃO

## Atos Oficiais



## Decretos

### Prefeitura Municipal de Araçatuba Atos Do Executivo Municipal - (Extrato) ERRATA

01- Decreto nº 23.045, de 22/11/2023 - Fica o(a) Sr(a). **HONORIO MAXIMIANO**, matrícula 8002153-1, RG. Nº 9.341.617-9, PIS. 17057020862, desligado(a) do quadro de pessoal ativo, do cargo de "HIDROM AUXILIAR - DAEA - (EM EXTINCAO)", Padrão "3007", de provimento efetivo, com lotação junto a SECRETARIA MUNIC DE MEIO AMBIENTE E SUSTENTABILIDADE, por Aposentadoria **POR IDADE**, concedida pelo INSS, a partir de 24/11/2023, após o encerramento do expediente.

02- Decreto nº 23.046, de 22/11/2023 - Fica o(a) Sr(a). **GILBERTO JOSE MUNIZ**, matrícula 2675-2, RG. Nº 8.809.054, PIS. 17005729194, desligado(a) do quadro de pessoal ativo, do cargo de "FISIOTERAPEUTA", Padrão "14", de provimento efetivo, lotado junto a SECRETARIA MUNIC DA SAUDE, por Aposentadoria POR TEMPO DE CONTRIBUIÇÃO, concedida pelo INSS, **a partir de 24/11/2023, após o encerramento do expediente.**

03- Decreto nº 23.047, de 22/11/2023 - Fica o(a) Sr(a). **ESTER VENANCIO GOMES DA SILVA**, matrícula 5089-2, RG. Nº 19.849.045, PIS. 12055804296, desligado(a) do quadro de pessoal ativo, do cargo de "ATENDENTE", Padrão "04", de provimento efetivo, lotada junto a SECRETARIA MUNIC DE ADMINISTRACAO, por Aposentadoria **POR TEMPO DE CONTRIBUIÇÃO**, concedida pelo INSS, **a partir de 24/11/2023, após o encerramento do expediente.**

04- Decreto nº 23.052, de 22/11/2023 - Fica o(a) Sr(a). **WAGNER CAZARINI TRIGO**, matrícula 9493-1, R.G. Nº 9.330.838-3, PIS. 10677225684, DESLIGADO(A), do cargo de "MOTORISTA", padrão "08", **a partir de 24/11/2023, após o encerramento do expediente**, de provimento efetivo, lotado(a) junto a SECRETARIA MUNIC DA SAUDE, em virtude de sua Aposentadoria **POR TEMPO DE CONTRIBUIÇÃO**, concedida pelo INSS.

05- PORTARIA Nº 1539, de 22/11/2023 - Fica o(a) Sr(a). **MARLENE DE MELO ANTIGO**, matrícula 6920-6, R.G. Nº 14.533.250-0, desligado(a) a partir de 24/11/2023, após o encerramento do expediente, do cargo de "AGENTE COMUNITARIO DE SAÚDE - CLT", Padrão "001", em caráter temporário, com lotação junto a SECRETARIA MUNIC DA SAUDE, em virtude de **APOSENTADORIA POR IDADE**, COM RESCISÃO CONTRATUAL, concedida pelo INSS.

06- PORTARIA Nº 1540, de 22/11/2023 - Fica o(a) Sr(a). **MARIA DAS GRACAS QUIRINO**, matrícula 11096-2, R.G. Nº 11.864.989, desligado(a) a partir de 24/11/2023, após o encerramento do expediente, do cargo de "AGENTE COMUNITARIO DE SAÚDE - CLT", Padrão "001", em caráter temporário, com lotação junto a SECRETARIA MUNIC DA SAUDE, em virtude de **APOSENTADORIA POR IDADE**, COM RESCISÃO CONTRATUAL, concedida pelo INSS.

Araçatuba, em 22 de novembro de 2023

AGOSTINHO MORAIS DA SILVA

Diretor do Departamento de Recursos Humanos

## Comunicados

### PREFEITURA MUNICIPAL DE ARAÇATUBA PREGÃO PRESENCIAL N.º 047/2023 - PROCESSO ADMINISTRATIVO N.º 2.016/2023 PROCESSO DIGITAL N.º 12.644/2023 COMUNICADO

A Secretaria Municipal de Administração, por intermédio da Divisão de Licitação e Contratos, COMUNICA a todos os interessados, que após análise de impugnação apresentada, a retificação do EDITAL, TERMO DE REFERÊNCIA e NOVA DATA de sessão de processamento do Pregão Presencial supra que tem por objeto o "CONTRATAÇÃO DE EMPRESA ESPECIALIZADA PARA PRESTAÇÃO DE SERVIÇOS DE LIMPEZA, ASSEIO E CONSERVAÇÃO PREDIAL EM AMBIENTE ESCOLAR E DEPARTAMENTOS ADMINISTRATIVOS DA SECRETARIA MUNICIPAL DE EDUCAÇÃO DO MUNICÍPIO DE ARAÇATUBA/SP, COM A DISPONIBILIZAÇÃO DE MÃO DE OBRA, SANEANTES DOMISSANITÁRIOS, MATERIAIS E EQUIPAMENTOS". Na oportunidade comunicamos que a sessão de entrega e abertura dos envelopes dar-se-á às 09h00min do dia 12/12/2023, na sala de Licitação, Rua Coelho Neto, 73 - Araçatuba-SP.

Araçatuba, 24 de novembro de 2023.

ANA CAROLINA DOS REIS - Divisão de Licitação e Contratos

### PREFEITURA MUNICIPAL DE ARAÇATUBA TOMADA DE PREÇOS N.º 029/2023 PROCESSO ADMINISTRATIVO N.º 2.267/2023 - PROCESSO DIGITAL N.º 13.977/2023 EDITAL DE JULGAMENTO

A COMISSÃO PERMANENTE DE JULGAMENTO nomeada através da Portaria GP N.º 017/2023, TORNA PÚBLICO, a todos os interessados, a DESCLASSIFICAÇÃO das propostas apresentadas pelas empresas habilitadas na licitação supra, destinada à "CONTRATAÇÃO DE EMPRESA PARA EXECUÇÃO DE OBRAS E SERVIÇOS DESTINADOS À INSTALAÇÃO DE ILUMINAÇÃO PÚBLICA NO DISPOSITIVO DE ACESSO DA VIA ETELVINO PEREIRA DOS SANTOS À SP 463", conforme segue:

1) 2D CONSTRUÇÕES E SERVIÇOS LTDA - ME, proposta: R\$ 85.139,20 (oitenta e cinco mil cento e trinta e nove reais e vinte centavos) 33,6516% de desconto do valor estimado pela Prefeitura;

2) SANCHEZ ELETRIFICAÇÃO LTDA - EPP, proposta: R\$ 126.170,78 (cento e vinte e seis mil cento e setenta reais e setenta e oito centavos) 1,6759% de desconto do valor estimado pela Prefeitura;

A Comissão Permanente de Licitação e de Julgamento decidem desclassificar a proposta da empresa SANCHEZ ELETRIFICAÇÃO LTDA - EPP por não apresentar a composição do BDI, item 5.1.1 do edital e a proposta da empresa 2D CONSTRUÇÕES E SERVIÇOS LTDA - ME, por apresentar proposta de preço inexequível (33,6516% do valor estimado), nos termos dos itens 5.4 e 10.1.3 do edital.

SECRETARIA MUNICIPAL DE ADMINISTRAÇÃO - DLC,  
Araçatuba, 24 de novembro de 2023.

ANA CAROLINA DOS REIS - Divisão de Licitação e Contratos


## Licitações e Contratos



**SECRETARIA MUNICIPAL DA FAZENDA**

**Contas Públicas e Instrumentos de Gestão Fiscal**

**Relatório Resumido da Execução Orçamentária**

 <p>Sistema de Informações Contábeis e Fiscais do Setor Público Brasileiro TESOURO NACIONAL</p>	<b>Relatório Resumido de Execução Orçamentária</b>
	<b>Prefeitura Municipal de Araçatuba - SP (Poder Executivo)</b>
	<b>Orçamentos Fiscal e da Seguridade Social</b>
	<b>CNPJ:</b>
	<b>Exercício: 2023</b>
	<b>Período de referência: 5º bimestre</b>

**RREO-Anexo 01 | Tabela 1.0 - Balanço Orçamentário**

Receitas Orçamentárias	Estágios da Receita Orçamentária							
	PREVISÃO INICIAL	PREVISÃO ATUALIZADA (a)	RECEITAS REALIZADAS				SALDO (a-c)	
			No Bimestre (b)	% (b/a)	Até o Bimestre (c)	% (c/a)		
<b>Receitas Orçamentárias</b>	-	-	-	-	-	-	-	-
RECEITAS (EXCETO INTRA-ORÇAMENTÁRIAS) (I)	937.422.733,72	948.285.434,77	128.895.607,05	13,59	724.704.853,69	76,42	223.580.581,08	
RECEITAS CORRENTES	881.111.518,38	891.279.145,47	127.743.877,61	14,33	713.000.063,61	80,00	178.279.081,86	
IMPOSTOS, TAXAS E CONTRIBUIÇÕES DE MELHORIA	261.927.304,14	261.927.304,14	35.613.965,49	13,60	218.690.710,01	83,49	43.236.594,13	
Impostos	214.399.849,22	214.399.849,22	31.930.390,59	14,89	184.020.203,67	85,83	30.379.645,55	
Taxas	47.343.625,28	47.343.625,28	3.681.740,82	7,78	34.638.428,25	73,16	12.705.197,03	
Contribuição de Melhoria	183.829,64	183.829,64	1.834,08	1,00	32.078,09	17,45	151.751,55	
CONTRIBUIÇÕES	9.476.791,79	9.476.791,79	1.563.317,59	16,50	8.390.308,93	88,54	1.086.482,86	
Contribuições Sociais								
Contribuições Econômicas								
Contribuições para Entidades Privadas de Serviço Social e de Formação Profissional								
Contribuição para o Custeio do Serviço de Iluminação Pública	9.476.791,79	9.476.791,79	1.563.317,59	16,50	8.390.308,93	88,54	1.086.482,86	
RECEITA PATRIMONIAL	11.921.876,41	11.921.876,41	3.600.421,24	30,20	20.477.876,69	171,77	-8.556.000,28	
Exploração do Patrimônio Imobiliário do Estado	717.913,67	717.913,67	12.407,25	1,73	120.220,63	16,75	597.693,04	
Valores Mobiliários	11.203.962,74	11.203.962,74	3.588.013,99	32,02	20.357.656,06	181,70	-9.153.693,32	
Delegação de Serviços Públicos Mediante Concessão, Permissão, Autorização ou Licença								
Exploração de Recursos Naturais								
Exploração do Patrimônio Intangível								
Cessão de Direitos								
Demais Receitas Patrimoniais								
RECEITA AGROPECUÁRIA								
RECEITA INDUSTRIAL								
RECEITA DE SERVIÇOS	7.319.169,28	7.319.169,28	1.242.625,59	16,98	5.981.656,89	81,73	1.337.512,39	
Serviços Administrativos e Comerciais Gerais	7.319.169,28	7.319.169,28	1.242.625,59	16,98	5.981.656,89	81,73	1.337.512,39	
Serviços e Atividades Referentes à Navegação e ao Transporte								
Serviços e Atividades Referentes à Saúde								
Serviços e Atividades Financeiras								
Outros Serviços								
TRANSFERÊNCIAS CORRENTES	551.055.921,13	561.223.548,22	80.807.078,59	14,40	436.665.928,90	77,81	124.557.619,32	
Transferências da União e de suas Entidades	215.154.230,41	220.309.791,35	30.337.271,28	13,77	158.982.062,51	72,16	61.327.728,84	
Transferências dos Estados e do Distrito Federal e de suas Entidades	198.288.275,97	203.300.342,12	30.329.713,48	14,92	179.862.560,55	88,47	23.437.781,57	
Transferências dos Municípios e de suas Entidades								
Transferências de Instituições Privadas								
Transferências de Outras Instituições Públicas	136.186.725,86	136.186.725,86	20.126.349,73	14,78	97.001.183,72	71,23	39.185.542,14	
Transferências do Exterior								
Outras Transferências	1.426.688,89	1.426.688,89	13.744,10	0,96	820.122,12	57,48	606.566,77	
OUTRAS RECEITAS CORRENTES	39.410.455,63	39.410.455,63	4.916.469,11	12,48	22.793.582,19	57,84	16.616.873,44	
Multas Administrativas, Contratuais e Judiciais	8.456.949,19	8.456.949,19	1.743.946,36	20,62	6.919.922,93	81,83	1.537.026,26	
Indenizações, Restituições e Ressarcimentos	4.486.409,71	4.486.409,71	41.420,91	0,92	274.509,09	6,12	4.211.900,62	
Bens, Direitos e Valores Incorporados ao Patrimônio Público								
Multas e Juros de Mora das Receitas de Capital								
Demais Receitas Correntes	26.467.096,73	26.467.096,73	3.131.101,84	11,83	15.599.150,17	58,94	10.867.946,56	



 <p>Sistema de Informações Contábeis e Fiscais do Setor Público Brasileiro TESOURO NACIONAL</p>	<b>Relatório Resumido de Execução Orçamentária</b>
	<b>Prefeitura Municipal de Araçatuba - SP (Poder Executivo)</b>
	<b>Orçamentos Fiscal e da Seguridade Social</b>
	<b>CNPJ:</b>
	<b>Exercício: 2023</b>
<b>Período de referência: 5º bimestre</b>	

Receitas Orçamentárias	Estágios da Receita Orçamentária							SALDO (a-c)
	PREVISÃO INICIAL	PREVISÃO ATUALIZADA (a)	RECEITAS REALIZADAS					
			No Bimestre (b)	% (b/a)	Até o Bimestre (c)	% (c/a)		
RECEITAS DE CAPITAL	56.311.215,34	57.006.289,30	1.151.729,44	2,02	11.704.790,08	20,53	45.301.499,22	
OPERAÇÕES DE CRÉDITO	0,00	0,00	0,00	0,00	0,00	0,00	0,00	
Operações de Crédito - Mercado Interno								
Operações de Crédito - Mercado Externo								
ALIENAÇÃO DE BENS	11.329.138,05	11.329.138,05	0,00	0,00	240.100,00	2,12	11.089.038,05	
Alienação de Bens Móveis	104.000,00	104.000,00			240.100,00	230,87	-136.100,00	
Alienação de Bens Imóveis	11.225.138,05	11.225.138,05					11.225.138,05	
Alienação de Bens Intangíveis								
AMORTIZAÇÕES DE EMPRÉSTIMOS								
TRANSFERÊNCIAS DE CAPITAL	44.982.077,29	45.677.151,25	1.151.729,44	2,52	11.464.690,08	25,10	34.212.461,17	
Transferências da União e de suas Entidades	15.733.061,26	15.733.061,26	801.729,44	5,10	3.955.435,31	25,14	11.777.625,95	
Transferências dos Estados e do Distrito Federal e de suas Entidades	29.249.016,03	29.944.089,99	350.000,00	1,17	7.509.254,77	25,08	22.434.835,22	
Transferências dos Municípios e de suas Entidades								
Transferências de Instituições Privadas								
Transferências de Outras Instituições Públicas								
Transferências do Exterior								
Demais Transferências de Capital								
OUTRAS RECEITAS DE CAPITAL	0,00	0,00	0,00	0,00	0,00	0,00	0,00	
Integralização do Capital Social								
Remuneração das Disponibilidades do Tesouro								
Resgate de Títulos do Tesouro								
Demais Receitas de Capital								
RECEITAS (INTRA-ORÇAMENTÁRIAS) (II)	1.205.000,00	1.205.000,00	76.590,69	6,36	758.456,26	62,94	446.543,74	
SUBTOTAL DAS RECEITAS (III) = (I + II)	938.627.733,72	949.490.434,77	128.972.197,74	13,58	725.463.309,95	76,41	224.027.124,82	
OPERAÇÕES DE CRÉDITO/REFINANCIAMENTO (IV)	0,00	0,00	0,00	0,00	0,00	0,00	0,00	
Operações de Crédito - Mercado Interno	0,00	0,00	0,00	0,00	0,00	0,00	0,00	
Mobiliária								
Contratual								
Operações de Crédito - Mercado Externo	0,00	0,00	0,00	0,00	0,00	0,00	0,00	
Mobiliária								
Contratual								
TOTAL DAS RECEITAS (V) = (III + IV)	938.627.733,72	949.490.434,77	128.972.197,74	13,58	725.463.309,95	76,41	224.027.124,82	
DÉFICIT (VI)								
TOTAL COM DÉFICIT (VII) = (V + VI)	938.627.733,72	949.490.434,77	128.972.197,74	13,58	725.463.309,95	76,41		
SALDOS DE EXERCÍCIOS ANTERIORES	0,00	32.577.892,17			32.577.892,17			
Recursos Arrecadados em Exercícios Anteriores - RPPS								
Superávit Financeiro Utilizado para Créditos Adicionais		32.577.892,17			32.577.892,17			

RREO-Anexo 01 | Tabela 1.0 - Balanço Orçamentário

Despesas Orçamentárias	Estágios da Despesa Orçamentária									
	DOTAÇÃO INICIAL (d)	DOTAÇÃO ATUALIZADA (e)	DESPESAS EMPENHADAS NO BIMESTRE	DESPESAS EMPENHADAS ATÉ O BIMESTRE (f)	SALDO (g) = (e-f)	DESPESAS LIQUIDADAS NO BIMESTRE	DESPESAS LIQUIDADAS ATÉ O BIMESTRE (h)	SALDO (i) = (e-h)	DESPESAS PAGAS ATÉ O BIMESTRE (j)	INSCRITAS EM RESTOS A PAGAR NÃO PROCESSADOS (k)
<b>Despesas Orçamentárias</b>	-	-	-	-	-	-	-	-	-	-
DESPESAS (EXCETO INTRA-ORÇAMENTÁRIAS) (VIII)	934.405.733,72	986.146.326,94	110.291.639,39	762.817.312,98	223.329.013,96	129.875.529,91	646.487.689,59	339.658.637,35	631.077.455,56	0,00




 <p>Sistema de Informações Contábeis e Fiscais do Setor Público Brasileiro TESOURO NACIONAL</p>	<b>Relatório Resumido de Execução Orçamentária</b>
	<b>Prefeitura Municipal de Araçatuba - SP (Poder Executivo)</b>
	<b>Orçamentos Fiscal e da Seguridade Social</b>
	<b>CNPJ:</b>
	<b>Exercício: 2023</b>
<b>Período de referência: 5º bimestre</b>	

Despesas Orçamentárias	Estágios da Despesa Orçamentária									
	DOTAÇÃO INICIAL (d)	DOTAÇÃO ATUALIZADA (e)	DESPESAS EMPENHADAS NO BIMESTRE	DESPESAS EMPENHADAS ATÉ O BIMESTRE (f)	SALDO (g) = (e-f)	DESPESAS LIQUIDADAS NO BIMESTRE	DESPESAS LIQUIDADAS ATÉ O BIMESTRE (h)	SALDO (i) = (e-h)	DESPESAS PAGAS ATÉ O BIMESTRE (j)	INSCRITAS EM RESTOS A PAGAR NÃO PROCESSADOS (k)
DESPESAS CORRENTES	801.154.967,71	845.301.715,48	96.689.092,81	690.247.664,36	155.054.051,12	122.179.326,97	604.744.960,82	240.556.754,66	590.514.958,15	0,00
PESSOAL E ENCARGOS SOCIAIS	371.124.861,61	370.884.826,39	57.951.677,53	288.483.084,82	82.401.741,57	58.023.121,41	288.342.510,74	82.542.315,65	283.860.463,46	
JUROS E ENCARGOS DA DÍVIDA	7.532.000,00	6.399.158,34	106.388,16	6.020.388,16	378.770,18	826.450,39	4.626.580,75	1.772.577,59	4.626.580,75	
OUTRAS DESPESAS CORRENTES	422.498.106,10	468.017.730,75	38.631.027,12	395.744.191,38	72.273.539,37	63.329.755,17	311.775.869,33	156.241.861,42	302.027.913,94	
DESPESAS DE CAPITAL	130.526.827,34	138.120.672,79	13.602.546,58	72.569.648,62	65.551.024,17	7.696.202,94	41.742.728,77	96.377.944,02	40.562.497,41	0,00
INVESTIMENTOS	107.936.235,55	115.830.081,00	12.295.146,58	50.430.201,43	65.399.879,57	4.102.532,04	23.546.432,42	92.283.648,58	22.366.201,06	
INVERSÕES FINANCEIRAS										
AMORTIZAÇÃO DA DÍVIDA	22.590.591,79	22.290.591,79	1.307.400,00	22.139.447,19	151.144,60	3.593.670,90	18.196.296,35	4.094.295,44	18.196.296,35	
RESERVA DE CONTINGÊNCIA	2.723.938,67	2.723.938,67						2.723.938,67		
DESPESAS (INTRA-ORÇAMENTÁRIAS) (IX)	4.222.000,00	3.722.000,00	37.111,64	3.623.617,91	98.382,09	504.863,27	2.753.377,94	968.622,06	2.753.377,94	
SUBTOTAL DAS DESPESAS (X) = (VIII + IX)	938.627.733,72	989.868.326,94	110.328.751,03	766.440.930,89	223.427.396,05	130.380.393,18	649.241.067,53	340.627.259,41	633.830.833,50	0,00
AMORTIZAÇÃO DA DÍVIDA / REFINANCIAMENTO (XI)	0,00	0,00	0,00	0,00	0,00	0,00	0,00	0,00	0,00	0,00
Amortização da Dívida Interna	0,00	0,00	0,00	0,00	0,00	0,00	0,00	0,00	0,00	0,00
Dívida Mobiliária										
Dívida Contratual										
Amortização da Dívida Externa	0,00	0,00	0,00	0,00	0,00	0,00	0,00	0,00	0,00	0,00
Dívida Mobiliária										
Dívida Contratual										
TOTAL DAS DESPESAS (XII) = (X + XI)	938.627.733,72	989.868.326,94	110.328.751,03	766.440.930,89	223.427.396,05	130.380.393,18	649.241.067,53	340.627.259,41	633.830.833,50	0,00
SUPERÁVIT (XIII)							76.222.242,42		91.632.476,45	
TOTAL COM SUPERÁVIT (XIV) = (XII + XIII)	938.627.733,72	989.868.326,94	110.328.751,03	766.440.930,89		130.380.393,18	725.463.309,95		725.463.309,95	0,00
RESERVA DO RPPS	2.723.938,67	2.723.938,67			2.723.938,67			2.723.938,67		

**RREO-Anexo 01 | Tabela 1.0 - Balanço Orçamentário**


Receitas Intra-Orçamentárias	Estágios da Receita Intra-Orçamentária						
	PREVISÃO INICIAL	PREVISÃO ATUALIZADA (a)	RECEITAS REALIZADAS				SALDO (a-c)
			No Bimestre (b)	% (b/a)	Até o Bimestre (c)	% (c/a)	
<b>Receitas Intra-Orçamentárias</b>	-	-	-	-	-	-	-
RECEITAS (INTRA-ORÇAMENTÁRIAS) (II)	1.205.000,00	1.205.000,00	76.590,69	6,36	758.456,26	62,94	446.543,74
RECEITAS CORRENTES	1.205.000,00	1.205.000,00	76.590,69	6,36	758.456,26	62,94	446.543,74
IMPOSTOS, TAXAS E CONTRIBUIÇÕES DE MELHORIA	0,00	0,00	0,00	0,00	0,00	0,00	0,00
Impostos							
Taxas							
Contribuição de Melhoria							
CONTRIBUIÇÕES	0,00	0,00	0,00	0,00	0,00	0,00	0,00
Contribuições Sociais							
Contribuições Econômicas							
Contribuições para Entidades Privadas de Serviço Social e de Formação Profissional							
Contribuição para o Custeio do Serviço de Iluminação Pública							
RECEITA PATRIMONIAL	0,00	0,00	0,00	0,00	0,00	0,00	0,00
Exploração do Patrimônio Imobiliário do Estado							
Valores Mobiliários							
Delegação de Serviços Públicos Mediante Concessão, Permissão, Autorização ou Licença							
Exploração de Recursos Naturais							



 <p>Sistema de Informações Contábeis e Fiscais do Setor Público Brasileiro TESOURO NACIONAL</p>	<b>Relatório Resumido de Execução Orçamentária</b>
	<b>Prefeitura Municipal de Araçatuba - SP (Poder Executivo)</b>
	<b>Orçamentos Fiscal e da Seguridade Social</b>
	<b>CNPJ:</b>
	<b>Exercício: 2023</b>
	<b>Período de referência: 5º bimestre</b>

Receitas Intra-Orçamentárias	Estágios da Receita Intra-Orçamentária						SALDO (a-c)
	PREVISÃO INICIAL	PREVISÃO ATUALIZADA (a)	RECEITAS REALIZADAS				
			No Bimestre (b)	% (b/a)	Até o Bimestre (c)		
Exploração do Patrimônio Intangível							
Cessão de Direitos							
Demais Receitas Patrimoniais							
RECEITA AGROPECUÁRIA							
RECEITA INDUSTRIAL							
RECEITA DE SERVIÇOS	0,00	0,00	0,00	0,00	0,00	0,00	0,00
Serviços Administrativos e Comerciais Gerais							
Serviços e Atividades Referentes à Navegação e ao Transporte							
Serviços e Atividades Referentes à Saúde							
Serviços e Atividades Financeiras							
Outros Serviços							
TRANSFERÊNCIAS CORRENTES	0,00	0,00	0,00	0,00	0,00	0,00	0,00
Transferências da União e de suas Entidades							
Transferências dos Estados e do Distrito Federal e de suas Entidades							
Transferências dos Municípios e de suas Entidades							
Transferências de Instituições Privadas							
Transferências de Outras Instituições Públicas							
Transferências do Exterior							
Outras Transferências							
OUTRAS RECEITAS CORRENTES	1.205.000,00	1.205.000,00	76.590,69	6,36	758.456,26	62,94	446.543,74
Multas Administrativas, Contratuais e Judiciais	0,00	0,00	0,00	0,00	0,00	0,00	0,00
Indenizações, Restituições e Ressarcimentos	1.205.000,00	1.205.000,00	76.590,69	6,36	758.456,26	62,94	446.543,74
Bens, Direitos e Valores Incorporados ao Patrimônio Público							
Multas e Juros de Mora das Receitas de Capital							
Demais Receitas Correntes							
RECEITAS DE CAPITAL	0,00	0,00	0,00	0,00	0,00	0,00	0,00
OPERAÇÕES DE CRÉDITO	0,00	0,00	0,00	0,00	0,00	0,00	0,00
Operações de Crédito - Mercado Interno							
Operações de Crédito - Mercado Externo							
ALIENAÇÃO DE BENS	0,00	0,00	0,00	0,00	0,00	0,00	0,00
Alienação de Bens Móveis							
Alienação de Bens Imóveis							
Alienação de Bens Intangíveis							
AMORTIZAÇÕES DE EMPRÉSTIMOS							
TRANSFERÊNCIAS DE CAPITAL	0,00	0,00	0,00	0,00	0,00	0,00	0,00
Transferências da União e de suas Entidades							
Transferências dos Estados e do Distrito Federal e de suas Entidades							
Transferências dos Municípios e de suas Entidades							
Transferências de Instituições Privadas							
Transferências de Outras Instituições Públicas							
Transferências do Exterior							
Demais Transferências de Capital							
OUTRAS RECEITAS DE CAPITAL	0,00	0,00	0,00	0,00	0,00	0,00	0,00
Integralização do Capital Social							
Remuneração das Disponibilidades do Tesouro							
Resgate de Títulos do Tesouro							




 <p>Sistema de Informações Contábeis e Fiscais do Setor Público Brasileiro TESOURO NACIONAL</p>	<b>Relatório Resumido de Execução Orçamentária</b>
	<b>Prefeitura Municipal de Araçatuba - SP (Poder Executivo)</b>
	<b>Orçamentos Fiscal e da Seguridade Social</b>
	<b>CNPJ:</b>
	<b>Exercício: 2023</b>
<b>Período de referência: 5º bimestre</b>	

Receitas Intra-Orçamentárias	Estágios da Receita Intra-Orçamentária					SALDO (a-c)
	PREVISÃO INICIAL	PREVISÃO ATUALIZADA (a)	RECEITAS REALIZADAS			
			No Bimestre (b)	% (b/a)	Até o Bimestre (c)	
Demais Receitas de Capital						

**RREO-Anexo 01 | Tabela 1.0 - Balanço Orçamentário**

Despesas Intra-Orçamentárias	Estágios da Despesa Intra-Orçamentária									
	DOTAÇÃO INICIAL (d)	DOTAÇÃO ATUALIZADA (e)	DESPESAS EMPENHADAS NO BIMESTRE	DESPESAS EMPENHADAS ATÉ O BIMESTRE (f)	SALDO (g) = (e-f)	DESPESAS LIQUIDADAS NO BIMESTRE	DESPESAS LIQUIDADAS ATÉ O BIMESTRE (h)	SALDO (i) = (e-h)	DESPESAS PAGAS ATÉ O BIMESTRE (j)	INSCRITAS EM RESTOS A PAGAR NÃO PROCESSADOS (k)
<b>Despesas Intra-Orçamentárias</b>	-	-	-	-	-	-	-	-	-	-
DESPESAS (INTRA-ORÇAMENTÁRIAS) (IX)	4.222.000,00	3.722.000,00	37.111,64	3.623.617,91	98.382,09	504.863,27	2.753.377,94	968.622,06	2.753.377,94	0,00
DESPESAS CORRENTES	4.222.000,00	3.722.000,00	37.111,64	3.623.617,91	98.382,09	504.863,27	2.753.377,94	968.622,06	2.753.377,94	0,00
PESSOAL E ENCARGOS SOCIAIS										
JUROS E ENCARGOS DA DÍVIDA										
OUTRAS DESPESAS CORRENTES	4.222.000,00	3.722.000,00	37.111,64	3.623.617,91	98.382,09	504.863,27	2.753.377,94	968.622,06	2.753.377,94	
DESPESAS DE CAPITAL	0,00	0,00	0,00	0,00	0,00	0,00	0,00	0,00	0,00	0,00
INVESTIMENTOS										
INVERSÕES FINANCEIRAS										
AMORTIZAÇÃO DA DÍVIDA										
RESERVA DE CONTINGÊNCIA										




 Sistema de Informações Contábeis e Fiscais do Setor Público Brasileiro <b>TESOURO NACIONAL</b>	<b>Relatório Resumido de Execução Orçamentária</b>
	<b>Prefeitura Municipal de Araçatuba - SP (Poder Executivo)</b>
	<b>Orçamentos Fiscal e da Seguridade Social</b>
	<b>CNPJ:</b>
	<b>Exercício: 2023</b>
	<b>Período de referência: 5º bimestre</b>

**RREO-Anexo 01 | Tabela 1.0 - Balanço Orçamentário**

Notas Explicativas	Valores
	31/10/2023
Notas Explicativas	-
Notas Explicativas	INFORMAÇÕES EXTRAIDAS DO SISTEMA INFORMATIZADO DE CONTABILIDADE




 <p>Sistema de Informações Contábeis e Fiscais do Setor Público Brasileiro TESOURO NACIONAL</p>	<b>Relatório Resumido de Execução Orçamentária</b>
	<b>Prefeitura Municipal de Araçatuba - SP (Poder Executivo)</b>
	<b>Orçamentos Fiscal e da Seguridade Social</b>
	<b>CNPJ:</b>
	<b>Exercício: 2023</b>
<b>Período de referência: 5º bimestre</b>	

RREO-Anexo 02 | Tabela 2.0 - Demonstrativo da Execução das Despesas por Função/Subfunção | Total das Despesas Exceto Intra-Orçamentárias


Função/Subfunção	Execução da Despesa										
	DOTAÇÃO INICIAL	DOTAÇÃO ATUALIZADA (a)	DESPESAS EMPENHADAS NO BIMESTRE	DESPESAS EMPENHADAS ATÉ O BIMESTRE (b)	% (b/total b)	SALDO (c) = (a-b)	DESPESAS LIQUIDADAS NO BIMESTRE	DESPESAS LIQUIDADAS ATÉ O BIMESTRE (d)	% (d/total d)	SALDO (e) = (a-d)	INSCRITAS EM RESTOS A PAGAR NÃO PROCESSADOS (f)
DESPESAS (EXCETO INTRA-ORÇAMENTÁRIAS) (I)	934.405.733,72	986.146.326,94	110.291.639,39	762.817.312,98	99,53	223.329.013,96	129.875.529,91	646.487.689,59	99,58	339.658.637,35	0,00
Legislativa	25.000.000,00	27.800.000,00	4.686.527,46	21.225.400,60	2,77	6.574.599,40	4.315.842,01	20.207.332,16	3,11	7.592.667,84	0,00
Ação Legislativa	25.000.000,00	27.800.000,00	4.686.527,46	21.225.400,60	2,77	6.574.599,40	4.315.842,01	20.207.332,16	3,11	7.592.667,84	
Controle Externo											
FU01 - Administração Geral											
FU01 - Demais Subfunções											
Judiciária	0,00	0,00	0,00	0,00	0,00	0,00	0,00	0,00	0,00	0,00	0,00
Ação Judiciária											
Defesa do Interesse Público no Processo Judiciário											
FU02 - Administração Geral											
FU02 - Demais Subfunções											
Essencial à Justiça	6.224.361,09	6.255.561,09	855.038,69	4.951.274,56	0,65	1.304.286,53	990.121,29	4.581.875,76	0,71	1.673.685,33	0,00
Defesa da Ordem Jurídica											
Representação Judicial e Extrajudicial	6.224.361,09	6.255.561,09	855.038,69	4.951.274,56	0,65	1.304.286,53	990.121,29	4.581.875,76	0,71	1.673.685,33	
FU03 - Administração Geral											
FU03 - Demais Subfunções											
Administração	90.861.004,14	93.455.940,03	12.187.725,75	76.553.679,09	9,99	16.902.260,94	14.549.973,87	70.298.149,51	10,83	23.157.790,52	0,00
Planejamento e Orçamento	15.881.156,43	16.855.725,20	2.558.738,50	13.526.212,97	1,76	3.329.512,23	2.711.299,41	13.170.390,74	2,03	3.685.334,46	
FU04 - Administração Geral	34.362.576,16	35.750.101,62	3.778.891,79	30.202.926,14	3,94	5.547.175,48	5.652.577,44	25.746.041,05	3,97	10.004.060,57	
Administração Financeira	12.388.613,42	12.383.613,42	1.634.900,44	9.123.117,78	1,19	3.260.495,64	1.757.214,05	8.936.696,72	1,38	3.446.916,70	
Controle Interno											
Normatização e Fiscalização											
Tecnologia da Informação	2.210.283,76	2.110.283,76	122.437,55	1.259.666,76	0,16	850.617,00	117.633,18	942.624,09	0,15	1.167.659,67	
Ordenamento Territorial											
Formação de Recursos Humanos											
Administração de Receitas	4.704.536,88	4.709.536,88	615.071,97	4.028.763,04	0,53	680.773,84	773.635,80	3.693.842,27	0,57	1.015.694,61	
Administração de Concessões	2.887.000,00	2.887.000,00	258.008,21	1.477.764,56	0,19	1.409.235,44	262.147,15	1.317.523,99	0,20	1.569.476,01	
Comunicação Social	4.652.664,10	4.985.505,76	718.564,53	4.325.911,99	0,56	659.593,77	693.756,12	3.903.792,78	0,60	1.081.712,98	
FU04 - Demais Subfunções	13.774.173,39	13.774.173,39	2.501.112,76	12.609.315,85	1,65	1.164.857,54	2.581.710,72	12.587.237,87	1,94	1.186.935,52	
Defesa Nacional	0,00	0,00	0,00	0,00	0,00	0,00	0,00	0,00	0,00	0,00	0,00
Defesa Aérea											
Defesa Naval											
Defesa Terrestre											
FU05 - Administração Geral											
FU05 - Demais Subfunções											
Segurança Pública	28.932.153,73	29.697.153,73	4.081.887,81	23.303.421,19	3,04	6.393.732,54	4.286.565,26	21.346.579,13	3,29	8.350.574,60	0,00
Policiamento	26.740.230,68	27.505.230,68	3.968.648,79	21.843.971,35	2,85	5.661.259,33	4.070.394,14	20.318.421,09	3,13	7.186.809,59	
Defesa Civil	2.191.923,05	2.191.923,05	113.239,02	1.459.449,84	0,19	732.473,21	216.171,12	1.028.158,04	0,16	1.163.765,01	
Informação e Inteligência											
FU06 - Administração Geral											
FU06 - Demais Subfunções											
Relações Exteriores	0,00	0,00	0,00	0,00	0,00	0,00	0,00	0,00	0,00	0,00	0,00
Relações Diplomáticas											
Cooperação Internacional											
FU07 - Administração Geral											
FU07 - Demais Subfunções											
Assistência Social	34.089.918,47	34.292.516,07	4.579.624,03	20.713.172,17	2,70	13.579.343,90	3.625.483,22	16.723.597,24	2,58	17.568.918,83	0,00
Assistência ao Idoso	2.962.269,73	2.551.787,44	1.433.565,46	1.562.289,43	0,20	989.498,01	59.526,18	143.844,64	0,02	2.407.942,80	
Assistência ao Portador de Deficiência											
Assistência à Criança e ao Adolescente	6.547.529,21	5.320.993,12	617.801,19	2.403.080,23	0,31	2.917.912,89	445.411,55	2.013.318,51	0,31	3.307.674,61	
Assistência Comunitária	24.580.119,53	26.419.735,51	2.528.257,38	16.747.802,51	2,19	9.671.933,00	3.120.545,49	14.566.434,09	2,24	11.853.301,42	



 <p>Sistema de Informações Contábeis e Fiscais do Setor Público Brasileiro</p> <p>TESOURO NACIONAL</p>	<b>Relatório Resumido de Execução Orçamentária</b>
	<b>Prefeitura Municipal de Araçatuba - SP (Poder Executivo)</b>
	<b>Orçamentos Fiscal e da Seguridade Social</b>
	<b>CNPJ:</b>
	<b>Exercício: 2023</b>
	<b>Período de referência: 5º bimestre</b>


Função/Subfunção	Execução da Despesa										
	DOTAÇÃO INICIAL	DOTAÇÃO ATUALIZADA (a)	DESPESAS EMPENHADAS NO BIMESTRE	DESPESAS EMPENHADAS ATÉ O BIMESTRE (b)	% (b/total b)	SALDO (c) = (a-b)	DESPESAS LIQUIDADAS NO BIMESTRE	DESPESAS LIQUIDADAS ATÉ O BIMESTRE (d)	% (d/total d)	SALDO (e) = (a-d)	INSCRITAS EM RESTOS A PAGAR NÃO PROCESSADOS (f)
FU08 - Administração Geral											
FU08 - Demais Subfunções											
Previdência Social	0,00	0,00	0,00	0,00	0,00	0,00	0,00	0,00	0,00	0,00	0,00
Previdência Básica											
Previdência do Regime Estatutário											
Previdência Complementar											
Previdência Especial											
FU09 - Administração Geral											
FU09 - Demais Subfunções											
Saúde	210.892.584,04	242.912.227,06	19.435.531,60	210.020.781,76	27,40	32.891.445,30	32.983.848,43	176.896.892,10	27,25	66.015.334,96	0,00
Atenção Básica	68.932.397,21	83.404.332,94	5.596.914,84	72.197.237,84	9,42	11.207.095,10	11.655.999,07	62.341.329,87	9,60	21.063.003,07	
Assistência Hospitalar e Ambulatorial	96.089.603,40	109.908.831,17	8.144.969,30	98.419.843,39	12,84	11.488.987,78	15.665.971,69	79.161.807,17	12,19	30.747.024,00	
Suporte Profilático e Terapêutico	4.762.152,78	7.180.768,08	611.221,30	7.064.579,52	0,92	116.188,56	349.555,64	6.095.344,08	0,94	1.085.424,00	
Vigilância Sanitária	5.075.458,08	5.075.458,08	694.163,98	4.054.446,02	0,53	1.021.012,06	715.455,23	4.027.916,39	0,62	1.047.541,69	
Vigilância Epidemiológica	11.816.653,46	10.356.516,65	1.110.036,31	6.495.776,52	0,85	3.860.740,13	1.232.139,53	6.277.466,89	0,97	4.079.049,76	
Alimentação e Nutrição											
FU10 - Administração Geral	24.216.319,11	26.986.320,14	3.278.225,87	21.788.898,47	2,84	5.197.421,67	3.364.727,27	18.993.027,70	2,93	7.993.292,44	
FU10 - Demais Subfunções											
Trabalho	34.840,00	34.840,00	0,00	0,00	0,00	34.840,00	0,00	0,00	0,00	34.840,00	0,00
Proteção e Benefícios ao Trabalhador											
Relações de Trabalho											
Empregabilidade	18.720,00	18.720,00				18.720,00				18.720,00	
Fomento ao Trabalho	16.120,00	16.120,00				16.120,00				16.120,00	
FU11 - Administração Geral											
FU11 - Demais Subfunções											
Educação	270.228.208,61	271.428.208,61	31.658.595,40	215.859.338,59	28,16	55.568.870,02	38.269.110,22	192.436.736,14	29,64	78.991.472,47	0,00
Ensino Fundamental	108.005.770,91	110.913.743,29	15.164.539,13	90.886.284,54	11,86	20.027.458,75	16.798.965,21	83.467.781,51	12,86	27.445.961,78	
Ensino Médio											
Ensino Profissional											
Ensino Superior	5.405.150,00	5.405.150,00	544.843,57	3.267.593,43	0,43	2.137.556,57	655.071,60	3.115.268,95	0,48	2.289.881,05	
Educação Infantil	112.743.578,11	110.046.357,51	12.516.215,71	82.716.903,17	10,79	27.329.454,34	13.813.805,68	72.271.584,53	11,13	37.774.772,98	
Educação de Jovens e Adultos	1.421.259,71	945.296,93	81.808,98	528.750,62	0,07	416.546,31	146.924,31	341.513,67	0,05	603.783,26	
Educação Especial	2.882.453,52	3.372.453,52	390.479,04	2.542.281,82	0,33	830.171,70	445.603,79	2.472.088,56	0,38	900.364,96	
Educação Básica	27.760.364,18	28.860.575,18	1.457.789,15	26.075.517,81	3,40	2.785.057,37	4.579.184,98	21.814.535,89	3,36	7.046.039,29	
FU12 - Administração Geral	12.009.632,18	11.884.632,18	1.502.919,82	9.842.007,20	1,28	2.042.624,98	1.829.554,65	8.953.963,03	1,38	2.930.669,15	
FU12 - Demais Subfunções											
Cultura	9.309.911,66	13.517.016,47	1.111.608,77	7.870.789,06	1,03	5.646.227,41	1.225.138,16	4.833.564,89	0,74	8.683.451,58	0,00
Patrimônio Histórico Artístico e Arqueológico	1.998.598,25	3.653.598,25	157.685,87	2.679.765,21	0,35	973.833,04	132.580,18	524.182,13	0,08	3.129.416,12	
Difusão Cultural	7.311.313,41	9.863.418,22	953.922,90	5.191.023,85	0,68	4.672.394,37	1.092.557,98	4.309.382,76	0,66	5.554.035,46	
FU13 - Administração Geral											
FU13 - Demais Subfunções											
Direitos da Cidadania	314.066,91	314.066,91	0,00	0,00	0,00	314.066,91	0,00	0,00	0,00	314.066,91	0,00
Custódia e Reintegração Social											
Direitos Individuais Coletivos e Difusos	314.066,91	314.066,91				314.066,91				314.066,91	
Assistência aos Povos Indígenas											
FU14 - Administração Geral											
FU14 - Demais Subfunções											
Urbanismo	135.264.797,26	142.226.192,49	18.133.930,46	80.216.476,61	10,47	62.009.715,88	11.502.563,46	52.411.619,42	8,07	89.814.573,07	0,00
Infra-Estrutura Urbana	59.503.769,76	67.032.979,54	7.502.360,31	26.587.600,66	3,47	40.445.378,88	1.254.886,65	8.940.630,93	1,38	58.092.348,61	
Serviços Urbanos	75.661.027,50	73.991.212,95	9.431.570,15	52.428.875,95	6,84	21.562.337,00	10.047.676,81	43.270.988,49	6,66	30.720.224,46	
Transportes Coletivos Urbanos	100.000,00	1.202.000,00	1.200.000,00	1.200.000,00	0,16	2.000,00	200.000,00	200.000,00	0,03	1.002.000,00	
FU15 - Administração Geral											
FU15 - Demais Subfunções											
Habitação	26.000,00	83.728,00	61.900,00	81.650,00	0,01	2.078,00	3.400,00	6.800,00	0,00	76.928,00	0,00
Habitação Rural											



 <p>Sistema de Informações Contábeis e Fiscais do Setor Público Brasileiro TESOURO NACIONAL</p>	<b>Relatório Resumido de Execução Orçamentária</b>
	<b>Prefeitura Municipal de Araçatuba - SP (Poder Executivo)</b>
	<b>Orçamentos Fiscal e da Seguridade Social</b>
	<b>CNPJ:</b>
	<b>Exercício: 2023</b>
	<b>Período de referência: 5º bimestre</b>

Função/Subfunção	Execução da Despesa										
	DOTAÇÃO INICIAL	DOTAÇÃO ATUALIZADA (a)	DESPESAS EMPENHADAS NO BIMESTRE	DESPESAS EMPENHADAS ATÉ O BIMESTRE (b)	% (b/total b)	SALDO (c) = (a-b)	DESPESAS LIQUIDADAS NO BIMESTRE	DESPESAS LIQUIDADAS ATÉ O BIMESTRE (d)	% (d/total d)	SALDO (e) = (a-d)	INSCRITAS EM RESTOS A PAGAR NÃO PROCESSADOS (f)
Habituação Urbana	26.000,00	83.728,00	61.900,00	81.650,00	0,01	2.078,00	3.400,00	6.800,00	0,00	76.928,00	
FU16 - Administração Geral											
FU16 - Demais Subfunções											
Saneamento	0,00	0,00	0,00	0,00		0,00	0,00	0,00		0,00	0,00
Saneamento Básico Rural											
Saneamento Básico Urbano											
FU17 - Administração Geral											
FU17 - Demais Subfunções											
Gestão Ambiental	15.753.992,43	15.920.942,43	1.501.701,27	10.003.338,10	1,31	5.917.604,33	1.800.376,78	6.839.143,55	1,05	9.081.798,88	0,00
Preservação e Conservação Ambiental	10.654.614,73	10.494.614,73	694.944,61	5.876.692,15	0,77	4.617.922,58	1.016.168,43	2.963.732,23	0,46	7.530.882,50	
Controle Ambiental	5.099.377,70	5.426.327,70	806.756,66	4.126.645,95	0,54	1.299.681,75	784.208,35	3.875.411,32	0,60	1.550.916,38	
Recuperação de Áreas Degradadas											
Recursos Hídricos											
Meteorologia											
FU18 - Administração Geral											
FU18 - Demais Subfunções											
Ciência e Tecnologia	0,00	0,00	0,00	0,00		0,00	0,00	0,00		0,00	0,00
Desenvolvimento Científico											
Desenvolvimento Tecnológico e Engenharia											
Difusão do Conhecimento Científico e Tecnológico											
FU19 - Administração Geral											
FU19 - Demais Subfunções											
Agricultura	4.356.807,40	4.413.337,40	578.826,83	2.621.233,26	0,34	1.792.104,14	584.797,96	2.554.800,90	0,39	1.858.536,50	0,00
Abastecimento	272.963,40	192.490,40	14.943,88	31.118,35	0,00	161.372,05	1.479,88	14.432,35	0,00	178.058,05	
Extensão Rural	4.083.844,00	4.220.847,00	563.882,95	2.590.114,91	0,34	1.630.732,09	583.318,08	2.540.368,55	0,39	1.680.478,45	
Irrigação											
Promoção da Produção Agropecuária											
Defesa Agropecuária											
FU20 - Administração Geral											
FU20 - Demais Subfunções											
Organização Agrária	0,00	0,00	0,00	0,00		0,00	0,00	0,00		0,00	0,00
Reforma Agrária											
Colonização											
FU21 - Administração Geral											
FU21 - Demais Subfunções											
Indústria	3.463.574,10	3.463.574,10	631.255,97	2.406.310,75	0,31	1.057.263,35	602.084,78	2.262.507,46	0,35	1.201.066,64	0,00
Promoção Industrial	3.463.574,10	3.463.574,10	631.255,97	2.406.310,75	0,31	1.057.263,35	602.084,78	2.262.507,46	0,35	1.201.066,64	
Produção Industrial											
Mineração											
Propriedade Industrial											
Normalização e Qualidade											
FU22 - Administração Geral											
FU22 - Demais Subfunções											
Comércio e Serviços	3.250.583,37	4.145.645,83	344.174,77	2.896.070,72	0,38	1.249.575,11	394.458,01	2.072.361,42	0,32	2.073.284,41	0,00
Promoção Comercial	42.640,00	42.640,00	-183,00	8.841,40	0,00	33.798,60	8.670,00	8.841,40	0,00	33.798,60	
Comercialização											
Comércio Exterior											
Serviços Financeiros											
Turismo	3.207.943,37	4.103.005,83	344.357,77	2.887.229,32	0,38	1.215.776,51	385.788,01	2.063.520,02	0,32	2.039.485,81	
FU23 - Administração Geral											
FU23 - Demais Subfunções											
Comunicações	0,00	0,00	0,00	0,00		0,00	0,00	0,00		0,00	0,00
Comunicações Postais											
Telecomunicações											
FU24 - Administração Geral											





Sistema de Informações Contábeis e Fiscais do Setor Público Brasileiro  
**TESOURO NACIONAL**


**Relatório Resumido de Execução Orçamentária**  
**Prefeitura Municipal de Araçatuba - SP (Poder Executivo)**  
**Orçamentos Fiscal e da Seguridade Social**  
**CNPJ:**  
**Exercício: 2023**  
**Período de referência: 5º bimestre**

Função/Subfunção	Execução da Despesa										
	DOTAÇÃO INICIAL	DOTAÇÃO ATUALIZADA (a)	DESPESAS EMPENHADAS NO BIMESTRE	DESPESAS EMPENHADAS ATÉ O BIMESTRE (b)	% (b/III b)	SALDO (c) = (a-b)	DESPESAS LIQUIDADAS NO BIMESTRE	DESPESAS LIQUIDADAS ATÉ O BIMESTRE (d)	% (d/total d)	SALDO (e) = (a-d)	INSCRITAS EM RESTOS A PAGAR NÃO PROCESSADOS (f)
FU24 - Demais Subfunções											
Energia	7.976.792,57	7.976.792,57	0,00	7.000.000,00	0,91	976.792,57	1.274.366,87	5.335.397,02	0,82	2.641.395,55	0,00
Conservação de Energia	7.976.792,57	7.976.792,57		7.000.000,00	0,91	976.792,57	1.274.366,87	5.335.397,02	0,82	2.641.395,55	
Energia Elétrica											
Combustíveis Minerais											
Biocombustíveis											
FU25 - Administração Geral											
FU25 - Demais Subfunções											
Transporte	0,00	0,00	0,00	0,00	0,00	0,00	0,00	0,00	0,00	0,00	0,00
Transporte Aéreo											
Transporte Rodoviário											
Transporte Ferroviário											
Transporte Hidroviário											
Transportes Especiais											
FU26 - Administração Geral											
FU26 - Demais Subfunções											
Desporto e Lazer	8.852.802,49	10.068.090,36	1.182.809,69	8.203.887,73	1,07	1.864.202,63	1.666.367,36	6.990.965,20	1,08	3.077.125,16	0,00
Desporto de Rendimento											
Desporto Comunitário	7.852.802,49	8.707.934,03	1.182.809,69	6.892.252,44	0,90	1.815.681,59	1.313.456,59	6.418.443,11	0,99	2.289.490,92	
Lazer	1.000.000,00	1.360.156,33		1.311.635,29	0,17	48.521,04	352.910,77	572.522,09	0,09	787.634,24	
FU27 - Administração Geral											
FU27 - Demais Subfunções											
Encargos Especiais	76.849.396,78	75.416.555,12	9.260.500,89	68.890.488,79	8,99	6.526.066,33	11.801.032,23	60.689.367,69	9,35	14.727.187,43	0,00
Refinanciamento da Dívida Interna											
Refinanciamento da Dívida Externa											
Serviço da Dívida Interna											
Serviço da Dívida Externa											
Transferências											
Outros Encargos Especiais	76.849.396,78	75.416.555,12	9.260.500,89	68.890.488,79	8,99	6.526.066,33	11.801.032,23	60.689.367,69	9,35	14.727.187,43	
Transferências para a Educação Básica											
FU28 - Demais Subfunções											
Reserva de Contingência	2.723.938,67	2.723.938,67				2.723.938,67				2.723.938,67	
DESPESAS (INTRA-ORÇAMENTÁRIAS) (II)	4.222.000,00	3.722.000,00	37.111,64	3.623.617,91	0,47	98.382,09	504.863,27	2.753.377,94	0,42	968.622,06	0,00
TOTAL (III) = (I + II)	938.627.733,72	989.868.326,94	110.328.751,03	766.440.930,89	100,00	223.427.396,05	130.380.393,18	649.241.067,53	100,00	340.627.259,41	0,00

**RREO-Anexo 02 | Tabela 2.0 - Demonstrativo da Execução das Despesas por Função/Subfunção | Total das Despesas Intra-Orçamentárias**


Função/Subfunção - Intra	Execução da Despesa - Intra										
	DOTAÇÃO INICIAL	DOTAÇÃO ATUALIZADA (a)	DESPESAS EMPENHADAS NO BIMESTRE	DESPESAS EMPENHADAS ATÉ O BIMESTRE (b)	% (b/III b)	SALDO (c) = (a-b)	DESPESAS LIQUIDADAS NO BIMESTRE	DESPESAS LIQUIDADAS ATÉ O BIMESTRE (d)	% (d/III d)	SALDO (e) = (a-d)	INSCRITAS EM RESTOS A PAGAR NÃO PROCESSADOS (f)
DESPESAS (INTRA-ORÇAMENTÁRIAS) (II)	4.222.000,00	3.722.000,00	37.111,64	3.623.617,91	0,47	98.382,09	504.863,27	2.753.377,94	0,42	968.622,06	0,00
Legislativa	0,00	0,00	0,00	0,00	0,00	0,00	0,00	0,00	0,00	0,00	0,00
Ação Legislativa											
Controle Externo											
FU01 - Administração Geral											
FU01 - Demais Subfunções											
Judiciária	0,00	0,00	0,00	0,00	0,00	0,00	0,00	0,00	0,00	0,00	0,00
Ação Judiciária											
Defesa do Interesse Público no Processo Judiciário											
FU02 - Administração Geral											
FU02 - Demais Subfunções											
Essencial à Justiça	0,00	0,00	0,00	0,00	0,00	0,00	0,00	0,00	0,00	0,00	0,00
Defesa da Ordem Jurídica											



 <p>Sistema de Informações Contábeis e Fiscais do Setor Público Brasileiro TESOURO NACIONAL</p>	<b>Relatório Resumido de Execução Orçamentária</b>
	<b>Prefeitura Municipal de Araçatuba - SP (Poder Executivo)</b>
	<b>Orçamentos Fiscal e da Seguridade Social</b>
	<b>CNPJ:</b>
	<b>Exercício: 2023</b>
	<b>Período de referência: 5º bimestre</b>


Função/Subfunção - Intra	DOTAÇÃO INICIAL	DOTAÇÃO ATUALIZADA (a)	DESPESAS EMPENHADAS NO BIMESTRE	DESPESAS EMPENHADAS ATÉ O BIMESTRE (b)	% (b/III b)	Execução da Despesa - Intra				SALDO (e) = (a-d)	INSCRITAS EM RESTOS A PAGAR NÃO PROCESSADOS (f)
						SALDO (c) = (a-b)	DESPESAS LIQUIDADAS NO BIMESTRE	DESPESAS LIQUIDADAS ATÉ O BIMESTRE (d)	% (d/III d)		
Representação Judicial e Extrajudicial											
FU03 - Administração Geral											
FU03 - Demais Subfunções											
Administração	1.872.000,00	1.372.000,00	0,00	1.300.000,00	0,17	72.000,00	76.590,69	758.486,26	0,12	613.513,74	0,00
Planejamento e Orçamento											
FU04 - Administração Geral	1.872.000,00	1.372.000,00		1.300.000,00	0,17	72.000,00	76.590,69	758.486,26	0,12	613.513,74	
Administração Financeira											
Controle Interno											
Normatização e Fiscalização											
Tecnologia da Informação											
Ordenamento Territorial											
Formação de Recursos Humanos											
Administração de Receitas											
Administração de Concessões											
Comunicação Social											
FU04 - Demais Subfunções											
Defesa Nacional	0,00	0,00	0,00	0,00		0,00	0,00	0,00		0,00	0,00
Defesa Aérea											
Defesa Naval											
Defesa Terrestre											
FU05 - Administração Geral											
FU05 - Demais Subfunções											
Segurança Pública	0,00	0,00	0,00	0,00		0,00	0,00	0,00		0,00	0,00
Policimento											
Defesa Civil											
Informação e Inteligência											
FU06 - Administração Geral											
FU06 - Demais Subfunções											
Relações Exteriores	0,00	0,00	0,00	0,00		0,00	0,00	0,00		0,00	0,00
Relações Diplomáticas											
Cooperação Internacional											
FU07 - Administração Geral											
FU07 - Demais Subfunções											
Assistência Social	0,00	0,00	0,00	0,00		0,00	0,00	0,00		0,00	0,00
Assistência ao Idoso											
Assistência ao Portador de Deficiência											
Assistência à Criança e ao Adolescente											
Assistência Comunitária											
FU08 - Administração Geral											
FU08 - Demais Subfunções											
Previdência Social	0,00	0,00	0,00	0,00		0,00	0,00	0,00		0,00	0,00
Previdência Básica											
Previdência do Regime Estatutário											
Previdência Complementar											
Previdência Especial											
FU09 - Administração Geral											
FU09 - Demais Subfunções											
Saúde	0,00	0,00	0,00	0,00		0,00	0,00	0,00		0,00	0,00
Atenção Básica											
Assistência Hospitalar e Ambulatorial											
Suporte Profilático e Terapêutico											
Vigilância Sanitária											
Vigilância Epidemiológica											
Alimentação e Nutrição											
FU10 - Administração Geral											



 <p>Sistema de Informações Contábeis e Fiscais do Setor Público Brasileiro TESOURO NACIONAL</p>	<b>Relatório Resumido de Execução Orçamentária</b>
	<b>Prefeitura Municipal de Araçatuba - SP (Poder Executivo)</b>
	<b>Orçamentos Fiscal e da Seguridade Social</b>
	<b>CNPJ:</b>
	<b>Exercício: 2023</b>
	<b>Período de referência: 5º bimestre</b>


Função/Subfunção - Intra	DOTAÇÃO INICIAL	DOTAÇÃO ATUALIZADA (a)	DESPESAS EMPENHADAS NO BIMESTRE	DESPESAS EMPENHADAS ATÉ O BIMESTRE (b)	% (b/III b)	Execução da Despesa - Intra				SALDO (e) = (a-d)	INSCRITAS EM RESTOS A PAGAR NÃO PROCESSADOS (f)	
						SALDO (c) = (a-b)	DESPESAS LIQUIDADAS NO BIMESTRE	DESPESAS LIQUIDADAS ATÉ O BIMESTRE (d)	% (d/III d)			
FU10 - Demais Subfunções												
Trabalho	0,00	0,00	0,00	0,00		0,00	0,00	0,00		0,00	0,00	
Proteção e Benefícios ao Trabalhador												
Relações de Trabalho												
Empregabilidade												
Fomento ao Trabalho												
FU11 - Administração Geral												
FU11 - Demais Subfunções												
Educação	0,00	0,00	0,00	0,00		0,00	0,00	0,00		0,00	0,00	
Ensino Fundamental												
Ensino Médio												
Ensino Profissional												
Ensino Superior												
Educação Infantil												
Educação de Jovens e Adultos												
Educação Especial												
Educação Básica												
FU12 - Administração Geral												
FU12 - Demais Subfunções												
Cultura	0,00	0,00	0,00	0,00		0,00	0,00	0,00		0,00	0,00	
Patrimônio Histórico Artístico e Arqueológico												
Difusão Cultural												
FU13 - Administração Geral												
FU13 - Demais Subfunções												
Direitos da Cidadania	0,00	0,00	0,00	0,00		0,00	0,00	0,00		0,00	0,00	
Custódia e Reintegração Social												
Direitos Individuais Coletivos e Difusos												
Assistência aos Povos Indígenas												
FU14 - Administração Geral												
FU14 - Demais Subfunções												
Urbanismo	0,00	0,00	0,00	0,00		0,00	0,00	0,00		0,00	0,00	
Infra-Estrutura Urbana												
Serviços Urbanos												
Transportes Coletivos Urbanos												
FU15 - Administração Geral												
FU15 - Demais Subfunções												
Habituação	0,00	0,00	0,00	0,00		0,00	0,00	0,00		0,00	0,00	
Habituação Rural												
Habituação Urbana												
FU16 - Administração Geral												
FU16 - Demais Subfunções												
Saneamento	0,00	0,00	0,00	0,00		0,00	0,00	0,00		0,00	0,00	
Saneamento Básico Rural												
Saneamento Básico Urbano												
FU17 - Administração Geral												
FU17 - Demais Subfunções												
Gestão Ambiental	0,00	0,00	0,00	0,00		0,00	0,00	0,00		0,00	0,00	
Preservação e Conservação Ambiental												
Controle Ambiental												
Recuperação de Áreas Degradadas												
Recursos Hídricos												
Meteorologia												
FU18 - Administração Geral												
FU18 - Demais Subfunções												
Ciência e Tecnologia	0,00	0,00	0,00	0,00		0,00	0,00	0,00		0,00	0,00	



 <p>Sistema de Informações Contábeis e Fiscais do Setor Público Brasileiro TESOURO NACIONAL</p>	<b>Relatório Resumido de Execução Orçamentária</b>
	<b>Prefeitura Municipal de Araçatuba - SP (Poder Executivo)</b>
	<b>Orçamentos Fiscal e da Seguridade Social</b>
	<b>CNPJ:</b>
	<b>Exercício: 2023</b>
	<b>Período de referência: 5º bimestre</b>


Função/Subfunção - Intra	DOTAÇÃO INICIAL	DOTAÇÃO ATUALIZADA (a)	DESPESAS EMPENHADAS NO BIMESTRE	DESPESAS EMPENHADAS ATÉ O BIMESTRE (b)	% (b/III b)	Execução da Despesa - Intra				SALDO (e) = (a-d)	INSCRITAS EM RESTOS A PAGAR NÃO PROCESSADOS (f)
						SALDO (c) = (a-b)	DESPESAS LIQUIDADAS NO BIMESTRE	DESPESAS LIQUIDADAS ATÉ O BIMESTRE (d)	% (d/III d)		
Desenvolvimento Científico											
Desenvolvimento Tecnológico e Engenharia											
Difusão do Conhecimento Científico e Tecnológico											
FU19 - Administração Geral											
FU19 - Demais Subfunções											
Agricultura	0,00	0,00	0,00	0,00	0,00	0,00	0,00	0,00	0,00	0,00	0,00
Abastecimento											
Extensão Rural											
Irrigação											
Promoção da Produção Agropecuária											
Defesa Agropecuária											
FU20 - Administração Geral											
FU20 - Demais Subfunções											
Organização Agrária	0,00	0,00	0,00	0,00	0,00	0,00	0,00	0,00	0,00	0,00	0,00
Reforma Agrária											
Colonização											
FU21 - Administração Geral											
FU21 - Demais Subfunções											
Indústria	0,00	0,00	0,00	0,00	0,00	0,00	0,00	0,00	0,00	0,00	0,00
Promoção Industrial											
Produção Industrial											
Mineração											
Propriedade Industrial											
Normalização e Qualidade											
FU22 - Administração Geral											
FU22 - Demais Subfunções											
Comércio e Serviços	0,00	0,00	0,00	0,00	0,00	0,00	0,00	0,00	0,00	0,00	0,00
Promoção Comercial											
Comercialização											
Comércio Exterior											
Serviços Financeiros											
Turismo											
FU23 - Administração Geral											
FU23 - Demais Subfunções											
Comunicações	0,00	0,00	0,00	0,00	0,00	0,00	0,00	0,00	0,00	0,00	0,00
Comunicações Postais											
Telecomunicações											
FU24 - Administração Geral											
FU24 - Demais Subfunções											
Energia	0,00	0,00	0,00	0,00	0,00	0,00	0,00	0,00	0,00	0,00	0,00
Conservação de Energia											
Energia Elétrica											
Combustíveis Minerais											
Biocombustíveis											
FU25 - Administração Geral											
FU25 - Demais Subfunções											
Transporte	0,00	0,00	0,00	0,00	0,00	0,00	0,00	0,00	0,00	0,00	0,00
Transporte Aéreo											
Transporte Rodoviário											
Transporte Ferroviário											
Transporte Hidroviário											
Transportes Especiais											
FU26 - Administração Geral											
FU26 - Demais Subfunções											
Desporto e Lazer	0,00	0,00	0,00	0,00	0,00	0,00	0,00	0,00	0,00	0,00	0,00



 <p>Sistema de Informações Contábeis e Fiscais do Setor Público Brasileiro TESOURO NACIONAL</p>	<b>Relatório Resumido de Execução Orçamentária</b>
	<b>Prefeitura Municipal de Araçatuba - SP (Poder Executivo)</b>
	<b>Orçamentos Fiscal e da Seguridade Social</b>
	<b>CNPJ:</b>
	<b>Exercício: 2023</b>
<b>Período de referência: 5º bimestre</b>	

Função/Subfunção - Intra	Execução da Despesa - Intra										
	DOTAÇÃO INICIAL	DOTAÇÃO ATUALIZADA (a)	DESPESAS EMPENHADAS NO BIMESTRE	DESPESAS EMPENHADAS ATÉ O BIMESTRE (b)	% (b/III b)	SALDO (c) = (a-b)	DESPESAS LIQUIDADAS NO BIMESTRE	DESPESAS LIQUIDADAS ATÉ O BIMESTRE (d)	% (d/III d)	SALDO (e) = (a-d)	INSCRITAS EM RESTOS A PAGAR NÃO PROCESSADOS (f)
Desporto de Rendimento											
Desporto Comunitário											
Lazer											
FU27 - Administração Geral											
FU27 - Demais Subfunções											
Encargos Especiais	2.350.000,00	2.350.000,00	37.111,64	2.323.617,91	0,30	26.382,09	428.272,58	1.994.891,68	0,31	355.108,32	0,00
Refinanciamento da Dívida Interna											
Refinanciamento da Dívida Externa											
Serviço da Dívida Interna											
Serviço da Dívida Externa											
Transferências											
Outros Encargos Especiais	2.350.000,00	2.350.000,00	37.111,64	2.323.617,91	0,30	26.382,09	428.272,58	1.994.891,68	0,31	355.108,32	
Transferências para a Educação Básica											
FU28 - Demais Subfunções											
Reserva de Contingência											




 Sistema de Informações Contábeis e Fiscais do Setor Público Brasileiro <b>TESOURO NACIONAL</b>	<b>Relatório Resumido de Execução Orçamentária</b>
	<b>Prefeitura Municipal de Araçatuba - SP (Poder Executivo)</b>
	<b>Orçamentos Fiscal e da Seguridade Social</b>
	<b>CNPJ:</b>
	<b>Exercício: 2023</b>
	<b>Período de referência: 5º bimestre</b>

**RREO-Anexo 02 | Tabela 2.0 - Demonstrativo da Execução das Despesas por Função/Subfunção**


Notas Explicativas	Valores
Notas Explicativas	31/10/2023
Notas Explicativas	-
Notas Explicativas	INFORMAÇÕES EXTRAIDAS DO SISTEMA INFORMATIZADO DE CONTABILIDADE



 <p>Sistema de Informações Contábeis e Fiscais do Setor Público Brasileiro TESOURO NACIONAL</p>	<b>Relatório Resumido de Execução Orçamentária</b>
	<b>Prefeitura Municipal de Araçatuba - SP (Poder Executivo)</b>
	<b>Orçamentos Fiscal e da Seguridade Social</b>
	<b>CNPJ:</b>
	<b>Exercício: 2023</b>
<b>Período de referência: 5º bimestre</b>	

RREO-Anexo 03 | Tabela 3.2 - Demonstrativo da Receita Corrente Líquida - Municípios

Especificação	Evolução da Receita Corrente Líquida												TOTAL (ÚLTIMOS 12 MESES)	PREVISÃO ATUALIZADA 2023
	EVOLUÇÃO DA RECEITA REALIZADA NOS ÚLTIMOS 12 MESES													
	<MR-11>	<MR-10>	<MR-9>	<MR-8>	<MR-7>	<MR-6>	<MR-5>	<MR-4>	<MR-3>	<MR-2>	<MR-1>	<MR>		
<b>RECEITAS CORRENTES (I)</b>	84.628.755,34	80.101.428,26	94.058.242,63	75.973.112,73	82.984.640,97	85.696.705,92	90.096.293,66	63.858.579,99	70.291.748,89	73.033.717,82	67.932.372,62	70.254.354,87	938.899.942,69	964.378.658,43
Impostos, Taxas e Contribuições de Melhoria	15.958.959,93	20.486.372,97	15.230.466,97	18.209.850,04	29.345.791,41	40.166.644,51	25.618.086,19	18.354.901,19	18.312.878,11	17.838.126,10	17.663.458,46	17.950.507,03	255.136.042,81	261.927.304,14
ISS	8.617.360,58	9.233.714,62	9.745.665,73	7.889.776,21	9.029.182,10	8.932.435,48	9.055.822,95	9.521.648,12	9.636.047,53	9.577.572,74	10.078.294,69	9.490.428,34	110.807.949,09	102.724.942,08
IRRF	1.746.092,55	3.377.925,61	1.692.987,43	1.838.182,58	2.024.218,92	2.088.275,33	2.175.660,62	2.232.637,95	2.225.513,21	2.269.051,43	2.245.675,78	2.242.036,11	26.158.257,52	21.856.469,00
Outros Impostos, Taxas e Contribuições de Melhoria	1.771.933,10	2.594.477,80	1.142.957,02	3.067.640,69	6.343.443,45	9.708.746,63	4.793.277,36	1.907.353,70	2.034.894,92	1.988.617,67	1.806.709,69	1.876.865,21	39.036.917,24	47.527.454,92
Contribuições	202.881,97	1.260.334,17	751.369,49	820.549,10	902.302,62	658.629,20	1.388.780,55	801.618,55	747.423,42	756.318,41	776.908,18	786.409,41	9.853.525,07	9.476.791,79
Receita Patrimonial	1.872.361,16	1.969.787,20	1.875.818,53	1.712.606,33	2.138.338,00	2.046.181,65	2.454.752,67	2.262.545,08	2.173.187,48	2.214.025,71	1.817.709,24	1.782.712,00	24.320.025,05	11.921.876,41
Rendimentos de Aplicação Financeira	1.817.159,41	1.946.717,84	1.846.814,35	1.708.479,33	2.132.681,01	2.038.892,03	2.448.480,06	2.256.355,22	2.151.349,53	2.185.915,13	1.811.519,38	1.776.372,61	24.120.735,90	11.203.222,80
Outras Receitas Patrimoniais	55.201,75	23.069,36	29.004,18	4.127,00	5.656,99	7.289,62	6.272,61	6.189,86	21.837,95	28.110,58	6.189,86	6.339,39	199.289,15	718.653,61
Receita Agropecuária														
Receita Industrial														
Receita de Serviços	503.744,33	532.372,18	557.687,94	585.534,75	588.684,21	585.034,74	620.559,94	592.285,45	637.088,23	572.156,04	573.375,00	669.250,59	7.017.773,40	7.319.169,28
Transferências Correntes	64.145.696,54	52.428.420,19	73.553.022,25	53.039.362,14	47.898.848,35	39.906.181,40	57.733.315,35	39.710.755,67	45.524.942,48	48.829.266,27	44.563.042,43	46.666.896,04	614.409.741,11	634.323.061,18
Cota-Parte do FPM	9.943.550,46	15.450.298,96	9.999.660,52	13.394.068,39	8.176.327,03	9.348.093,41	10.387.726,67	9.692.713,66	12.027.744,71	8.214.419,96	8.373.769,87	7.777.243,00	122.775.033,86	140.556.057,29
Cota-Parte do ICMS	13.982.839,97	13.787.883,01	15.772.762,97	11.838.886,15	12.607.919,56	9.135.367,06	18.655.639,03	11.618.076,08	13.011.639,40	14.261.890,11	13.865.799,70	15.993.338,59	164.551.943,63	168.075.302,63
Cota-Parte do IPVA	2.254.140,43	2.561.339,48	25.472.918,85	10.601.353,56	8.638.023,97	6.619.429,31	6.721.099,81	2.261.044,68	2.716.302,01	3.164.287,09	3.076.519,40	2.562.280,16	76.648.738,75	63.831.368,59
Cota-Parte do ITR	180.998,82	276.611,76	137.444,61	46.574,85	78.406,49	63.838,88	35.793,07	67.690,08	119.286,06	334.554,37	382.509,09	1.168.157,57	2.891.650,45	2.113.723,49
Transferências de LC nº 61/1989	63.815,85	82.436,32	84.504,71	64.434,77	65.475,60	77.461,15	71.486,71	81.024,66	83.573,94	69.717,07	74.215,57	107.146,06	925.292,41	1.686.308,77
Transferências do FUNDEB	9.148.920,77	11.150.639,22	13.726.248,71	9.708.607,25	8.994.644,18	6.901.556,48	12.498.648,45	7.663.617,86	8.232.880,59	9.148.630,47	9.889.793,88	10.236.555,85	117.300.743,71	136.186.725,86
Outras Transferências Correntes	28.571.420,44	9.119.211,42	8.359.468,88	7.395.435,17	9.328.051,52	7.760.635,11	9.362.921,61	8.326.588,45	9.793.535,77	13.635.969,20	8.900.435,92	8.822.164,81	129.315.838,30	121.891.574,55
Outras Receitas Correntes	1.945.111,51	3.424.141,55	2.089.877,45	1.605.210,37	2.120.676,38	2.334.034,42	2.270.788,96	2.136.473,05	2.496.229,16	2.823.823,29	2.517.879,31	2.398.589,80	28.162.835,25	39.410.455,63
<b>DEDUÇÕES (II)</b>	5.502.214,03	5.686.393,46	10.781.977,31	7.215.392,21	5.918.151,49	5.058.204,07	7.180.697,27	4.749.371,40	4.610.396,67	5.212.655,18	4.916.932,74	5.525.917,14	72.358.302,97	73.099.512,96
Contrib. do Servidor para o Plano de Previdência														
Compensações Financ. entre Regimes Previdência														
Rendimentos de Aplicações de Recursos Previdenciários														
Dedução de Receita para Formação do FUNDEB	5.502.214,03	5.686.393,46	10.781.977,31	7.215.392,21	5.918.151,49	5.058.204,07	7.180.697,27	4.749.371,40	4.610.396,67	5.212.655,18	4.916.932,74	5.525.917,14	72.358.302,97	73.099.512,96
<b>RECEITA CORRENTE LÍQUIDA (III) = (I - II)</b>	79.126.541,31	74.415.034,80	83.276.265,32	68.757.720,52	77.066.489,48	80.638.501,85	82.905.586,39	59.109.207,59	65.681.352,21	67.821.062,64	63.015.439,88	64.728.437,73	866.541.639,72	891.279.145,47
( - ) Transferências obrigatórias da União relativas às emendas individuais (art. 166-A, § 1º, da CF) (IV)														
<b>RECEITA CORRENTE LÍQUIDA AJUSTADA PARA CÁLCULO DOS LIMITES DE ENDIVIDAMENTO (V) = (III - IV)</b>	79.126.541,31	74.415.034,80	83.276.265,32	68.757.720,52	77.066.489,48	80.638.501,85	82.905.586,39	59.109.207,59	65.681.352,21	67.821.062,64	63.015.439,88	64.728.437,73	866.541.639,72	891.279.145,47
( - ) Transferências obrigatórias da União relativas às emendas de bancada (art. 156, § 16, da CF) e ao vencimento dos agentes comunitários de saúde e de combate às endemias (CF, art. 198, §1º) (VI)													0,00	
<b>RECEITA CORRENTE LÍQUIDA AJUSTADA PARA CÁLCULO DOS LIMITES DA DESPESA COM PESSOAL (VII) = (V - VI)</b>	79.126.541,31	74.415.034,80	83.276.265,32	68.757.720,52	77.066.489,48	80.638.501,85	82.905.586,39	59.109.207,59	65.681.352,21	67.821.062,64	63.015.439,88	64.728.437,73	866.541.639,72	891.279.145,47

 Sistema de Informações Contábeis e Fiscais do Setor Público Brasileiro <b>TESOURO NACIONAL</b>	<b>Relatório Resumido de Execução Orçamentária</b>
	<b>Prefeitura Municipal de Araçatuba - SP (Poder Executivo)</b>
	<b>Orçamentos Fiscal e da Seguridade Social</b>
	<b>CNPJ:</b>
	<b>Exercício: 2023</b>
	<b>Período de referência: 5º bimestre</b>


**RREO-Anexo 03 | Tabela 3.2 - Demonstrativo da Receita Corrente Líquida - Municípios**

Notas Explicativas	Valores
	31/10/2023
Notas Explicativas	-
Notas Explicativas	INFORMAÇÕES EXTRAIDAS DO SISTEMA INFORMATIZADO DE CONTABILIDADE

**RREO-Anexo 04 | Tabela 4 - Demonstrativo das Receitas e Despesas Previdenciárias**


Receitas Previdenciárias - RPPS - Fundo em Capitalização (Plano Previdenciário)	Execução da Receita	
	PREVISÃO ATUALIZADA (a)	RECEITAS REALIZADAS ATÉ O BIMESTRE (b)
<b>Receitas</b>	-	-
RECEITAS CORRENTES (I)	0,00	0,00
Receita de Contribuições dos Segurados	0,00	0,00
Ativo		
Inativo		
Pensionista		
Receita de Contribuições Patronais	0,00	0,00
Ativo		
Inativo		
Pensionista		
Receita Patrimonial	0,00	0,00
Receitas Imobiliárias		
Receitas de Valores Mobiliários		
Outras Receitas Patrimoniais		
Receita de Serviços		
Outras Receitas Correntes	0,00	0,00
Compensação Financeira entre os Regimes		
Receita de Aportes Periódicos para Amortização de Déficit Atuarial do RPPS (II)		
Demais Receitas Correntes		
RECEITAS DE CAPITAL (III)	0,00	0,00
Alienação de Bens, Direitos e Ativos		
Amortização de Empréstimos		
Outras Receitas de Capital		
<b>TOTAL DAS RECEITAS DO FUNDO EM CAPITALIZAÇÃO (IV) = (I + III - II)</b>	<b>0,00</b>	<b>0,00</b>



 <p>Sistema de Informações Contábeis e Fiscais do Setor Público Brasileiro TESOURO NACIONAL</p>	<b>Relatório Resumido de Execução Orçamentária</b>
	<b>Prefeitura Municipal de Araçatuba - SP (Poder Executivo)</b>
	<b>Orçamentos Fiscal e da Seguridade Social</b>
	<b>CNPJ:</b>
	<b>Exercício: 2023</b>
	<b>Período de referência: 5º bimestre</b>

**RREO-Anexo 04 | Tabela 4 - Demonstrativo das Receitas e Despesas Previdenciárias**

Despesas Previdenciárias - RPPS - Fundo em Capitalização (Plano Previdenciário)	Execução da Despesa				
	DOTAÇÃO ATUALIZADA (c)	DESPESAS EMPENHADAS ATÉ O BIMESTRE (d)	DESPESAS LIQUIDADAS ATÉ O BIMESTRE (e)	DESPESAS PAGAS ATÉ O BIMESTRE (f)	INSCRITAS EM RESTOS A PAGAR NÃO PROCESSADOS NO EXERCÍCIO (g)
<b>Despesas</b>	-	-	-	-	-
Benefícios	0,00	0,00	0,00	0,00	0,00
Aposentadorias					
Pensões por Morte					
Outras Despesas Previdenciárias	0,00	0,00	0,00	0,00	0,00
Compensação Financeira entre os Regimes					
Demais Despesas Previdenciárias					
<b>TOTAL DAS DESPESAS DO FUNDO EM CAPITALIZAÇÃO (V)</b>	<b>0,00</b>	<b>0,00</b>	<b>0,00</b>	<b>0,00</b>	<b>0,00</b>
<b>RESULTADO PREVIDENCIÁRIO - FUNDO EM CAPITALIZAÇÃO (VI) = (IV - V)</b>					

 Sistema de Informações Contábeis e Fiscais do Setor Público Brasileiro <b>TESOURO NACIONAL</b>	<b>Relatório Resumido de Execução Orçamentária</b>
	<b>Prefeitura Municipal de Araçatuba - SP (Poder Executivo)</b>
	<b>Orçamentos Fiscal e da Seguridade Social</b>
	<b>CNPJ:</b>
	<b>Exercício: 2023</b>
	<b>Período de referência: 5º bimestre</b>

**RREO-Anexo 04 | Tabela 4 - Demonstrativo das Receitas e Despesas Previdenciárias**

Recursos RPPS Arrecadados em Exercícios Anteriores	Previsão Orçamentária
<b>Recursos RPPS Arrecadados em Exercícios Anteriores</b>	<b>PREVISÃO ORÇAMENTÁRIA</b>
VALOR	-

**RREO-Anexo 04 | Tabela 4 - Demonstrativo das Receitas e Despesas Previdenciárias**

Reserva Orçamentária do RPPS	Previsão Orçamentária
<b>Reserva Orçamentária do RPPS</b>	<b>PREVISÃO ORÇAMENTÁRIA</b>
VALOR	-

**RREO-Anexo 04 | Tabela 4 - Demonstrativo das Receitas e Despesas Previdenciárias**

Aportes de Recursos para o Fundo em Capitalização do RPPS	Aportes de Recursos
<b>Aportes de Recursos para o Fundo em Capitalização do RPPS</b>	<b>APORTES REALIZADOS</b>
Plano de Amortização - Contribuição Patronal Suplementar	-
Plano de Amortização - Aporte Periódico de Valores Predefinidos	
Outros Aportes para o RPPS	
Recursos para Cobertura de Déficit Financeiro	


**RREO-Anexo 04 | Tabela 4 - Demonstrativo das Receitas e Despesas Previdenciárias**

Bens e Direitos do RPPS ( Fundo em Capitalização)	Período de Referência
<b>Bens e Direitos do RPPS ( Fundo em Capitalização)</b>	<b>SALDO ATUAL</b>
Caixa e Equivalentes de Caixa	-
Investimentos e Aplicações	
Outros Bens e Direitos	

**RREO-Anexo 04 | Tabela 4 - Demonstrativo das Receitas e Despesas Previdenciárias**

Receitas Previdenciárias - RPPS - Fundo em Repartição (Plano Financeiro)	Execução da Receita	
	PREVISÃO ATUALIZADA (a)	RECEITAS REALIZADAS ATÉ O BIMESTRE (b)
<b>Receitas</b>	-	-
<b>RECEITAS CORRENTES (VII)</b>	0,00	0,00
Receita de Contribuições dos Segurados	0,00	0,00
Ativo		
Inativo		
Pensionista		
Receita de Contribuições Patronais	0,00	0,00
Ativo		
Inativo		
Pensionista		
Receita Patrimonial	0,00	0,00
Receitas Imobiliárias		
Receitas de Valores Mobiliários		
Outras Receitas Patrimoniais		
Receita de Serviços		
Outras Receitas Correntes	0,00	0,00
Compensação Financeira entre os Regimes		
Demais Receitas Correntes		
<b>RECEITAS DE CAPITAL (VIII)</b>	0,00	0,00
Alienação de Bens, Direitos e Ativos		
Amortização de Empréstimos		
Outras Receitas de Capital		
<b>TOTAL DAS RECEITAS DO FUNDO EM REPARTIÇÃO (IX) = (VII + VIII)</b>	<b>0,00</b>	<b>0,00</b>




 <p>Sistema de Informações Contábeis e Fiscais do Setor Público Brasileiro TESOURO NACIONAL</p>	<b>Relatório Resumido de Execução Orçamentária</b>
	<b>Prefeitura Municipal de Araçatuba - SP (Poder Executivo)</b>
	<b>Orçamentos Fiscal e da Seguridade Social</b>
	<b>CNPJ:</b>
	<b>Exercício: 2023</b>
	<b>Período de referência: 5º bimestre</b>

**RREO-Anexo 04 | Tabela 4 - Demonstrativo das Receitas e Despesas Previdenciárias**

Despesas Previdenciárias - RPPS - Fundo em Repartição (Plano Financeiro)	Execução da Despesa				
	DOTAÇÃO ATUALIZADA (c)	DESPESAS EMPENHADAS ATÉ O BIMESTRE (d)	DESPESAS LIQUIDADAS ATÉ O BIMESTRE (e)	DESPESAS PAGAS ATÉ O BIMESTRE (f)	INSCRITAS EM RESTOS A PAGAR NÃO PROCESSADOS NO EXERCÍCIO (g)
<b>Despesas</b>	-	-	-	-	-
Benefícios	0,00	0,00	0,00	0,00	0,00
Aposentadorias					
Pensões por Morte					
Outras Despesas Previdenciárias	0,00	0,00	0,00	0,00	0,00
Compensação Financeira entre os Regimes					
Demais Despesas Previdenciárias					
<b>TOTAL DAS DESPESAS DO FUNDO EM REPARTIÇÃO (X)</b>	<b>0,00</b>	<b>0,00</b>	<b>0,00</b>	<b>0,00</b>	<b>0,00</b>
<b>RESULTADO PREVIDENCIÁRIO - FUNDO EM REPARTIÇÃO (XI) = (IX - X)</b>					



 <p>Sistema de Informações Contábeis e Fiscais do Setor Público Brasileiro TESOURO NACIONAL</p>	<b>Relatório Resumido de Execução Orçamentária</b>
	<b>Prefeitura Municipal de Araçatuba - SP (Poder Executivo)</b>
	<b>Orçamentos Fiscal e da Seguridade Social</b>
	<b>CNPJ:</b>
	<b>Exercício: 2023</b>
	<b>Período de referência: 5º bimestre</b>

**RREO-Anexo 04 | Tabela 4 - Demonstrativo das Receitas e Despesas Previdenciárias**

Aportes de Recursos para o Fundo em Repartição do RPPS	Aportes de Recursos
<b>Aportes de Recursos para o Fundo em Repartição do RPPS</b>	<b>APORTES REALIZADOS</b>
Recursos para Cobertura de Insuficiências Financeiras	-
Recursos para Formação de Reserva	


**RREO-Anexo 04 | Tabela 4 - Demonstrativo das Receitas e Despesas Previdenciárias**

Bens e Direitos do RPPS ( Fundo em Repartição)	Período de Referência
<b>Bens e Direitos do RPPS ( Fundo em Repartição)</b>	<b>SALDO ATUAL</b>
Caixa e Equivalentes de Caixa	-
Investimentos e Aplicações	
Outros Bens e Direitos	

**RREO-Anexo 04 | Tabela 4 - Demonstrativo das Receitas e Despesas Previdenciárias**

Receitas da Administração - RPPS	Execução da Receita	
	PREVISÃO ATUALIZADA (a)	RECEITAS REALIZADAS ATÉ O BIMESTRE (b)
<b>Receitas da Administração - RPPS</b>	-	-
RECEITAS CORRENTES		
<b>TOTAL DAS RECEITAS DA ADMINISTRAÇÃO RPPS - (XII)</b>	<b>0,00</b>	<b>0,00</b>




 <p>Sistema de Informações Contábeis e Fiscais do Setor Público Brasileiro TESOURO NACIONAL</p>	<b>Relatório Resumido de Execução Orçamentária</b>
	<b>Prefeitura Municipal de Araçatuba - SP (Poder Executivo)</b>
	<b>Orçamentos Fiscal e da Seguridade Social</b>
	<b>CNPJ:</b>
	<b>Exercício: 2023</b>
	<b>Período de referência: 5º bimestre</b>

**RREO-Anexo 04 | Tabela 4 - Demonstrativo das Receitas e Despesas Previdenciárias**

Despesas da Administração - RPPS	Execução da Despesa				
	DOTAÇÃO ATUALIZADA (c)	DESPESAS EMPENHADAS ATÉ O BIMESTRE (d)	DESPESAS LIQUIDADAS ATÉ O BIMESTRE (e)	DESPESAS PAGAS ATÉ O BIMESTRE (f)	INSCRITAS EM RESTOS A PAGAR NÃO PROCESSADOS NO EXERCÍCIO (g)
<b>Despesas da Administração - RPPS</b>	-	-	-	-	-
DESPESAS CORRENTES (XIII)	0,00	0,00	0,00	0,00	0,00
Pessoal e Encargos Sociais					
Demais Despesas Correntes					
DESPESAS DE CAPITAL (XIV)					
TOTAL DAS DESPESAS DA ADMINISTRAÇÃO RPPS (XV) = (XIII + XIV)	0,00	0,00	0,00	0,00	0,00
RESULTADO DA ADMINISTRAÇÃO RPPS (XVI) = (XII - XV)					



 <p>Sistema de Informações Contábeis e Fiscais do Setor Público Brasileiro TESOURO NACIONAL</p>	<b>Relatório Resumido de Execução Orçamentária</b>
	<b>Prefeitura Municipal de Araçatuba - SP (Poder Executivo)</b>
	<b>Orçamentos Fiscal e da Seguridade Social</b>
	<b>CNPJ:</b>
	<b>Exercício: 2023</b>
	<b>Período de referência: 5º bimestre</b>


**RREO-Anexo 04 | Tabela 4 - Demonstrativo das Receitas e Despesas Previdenciárias**

Bens e Direitos - Administração do RPPS	Período de Referência
	SALDO ATUAL
<b>Bens e Direitos - Administração do RPPS</b>	-
Caixa e Equivalentes de Caixa	
Investimentos e Aplicações	
Outros Bens e Direitos	

**RREO-Anexo 04 | Tabela 4 - Demonstrativo das Receitas e Despesas Previdenciárias**


Receitas Previdenciárias (Benefícios Mantidos Pelo Tesouro)	Execução da Receita	
	PREVISÃO ATUALIZADA (a)	RECEITAS REALIZADAS ATÉ O BIMESTRE (b)
<b>Receitas Previdenciárias (Benefícios Mantidos Pelo Tesouro)</b>	-	-
Contribuições dos Servidores		
Demais Receitas Previdenciárias		
<b>TOTAL DAS RECEITAS (BENEFÍCIOS MANTIDOS PELO TESOIRO) (XVII)</b>	<b>0,00</b>	<b>0,00</b>



 <p>Sistema de Informações Contábeis e Fiscais do Setor Público Brasileiro TESOURO NACIONAL</p>	<b>Relatório Resumido de Execução Orçamentária</b>
	<b>Prefeitura Municipal de Araçatuba - SP (Poder Executivo)</b>
	<b>Orçamentos Fiscal e da Seguridade Social</b>
	<b>CNPJ:</b>
	<b>Exercício: 2023</b>
	<b>Período de referência: 5º bimestre</b>

**RREO-Anexo 04 | Tabela 4 - Demonstrativo das Receitas e Despesas Previdenciárias**

Despesas Previdenciárias (Benefícios Mantidos Pelo Tesouro)	Execução da Despesa				
	DOTAÇÃO ATUALIZADA (c)	DESPESAS EMPENHADAS ATÉ O BIMESTRE (d)	DESPESAS LIQUIDADAS ATÉ O BIMESTRE (e)	DESPESAS PAGAS ATÉ O BIMESTRE (f)	INSCRITAS EM RESTOS A PAGAR NÃO PROCESSADOS NO EXERCÍCIO (g)
<b>Despesas Previdenciárias (Benefícios Mantidos Pelo Tesouro)</b>	-	-	-	-	-
Aposentadorias					
Pensões					
Outras Despesas Previdenciárias					
TOTAL DAS DESPESAS (BENEFÍCIOS MANTIDOS PELO TESOURO) (XVIII)	0,00	0,00	0,00	0,00	0,00
RESULTADO DOS BENEFÍCIOS MANTIDOS PELO TESOURO (XIX) = (XVII - XVIII)					

 Sistema de Informações Contábeis e Fiscais do Setor Público Brasileiro <b>TESOURO NACIONAL</b>	<b>Relatório Resumido de Execução Orçamentária</b>
	<b>Prefeitura Municipal de Araçatuba - SP (Poder Executivo)</b>
	<b>Orçamentos Fiscal e da Seguridade Social</b>
	<b>CNPJ:</b>
	<b>Exercício: 2023</b>
	<b>Período de referência: 5º bimestre</b>

**RREO-Anexo 04 | Tabela 4 - Demonstrativo das Receitas e Despesas Previdenciárias**

Notas Explicativas	Valores
	31/10/2023
Notas Explicativas	-


**RREO-Anexo 06 | Tabela 6.3 - Demonstrativo dos Resultados Primário e Nominal - Municípios**

Cálculo Acima da Linha - Receitas Primárias	Receita Orçamentária	
	PREVISÃO ATUALIZADA	Até o Bimestre / 2023 RECEITAS REALIZADAS (a)
<b>Cálculo Acima da Linha - Receitas Primárias</b>	-	-
RECEITAS CORRENTES (EXCETO FONTES RPPS) (I)	883.959.976,19	707.018.554,30
Impostos, Taxas e Contribuições de Melhoria	261.927.304,14	218.690.710,01
IPTU	64.226.292,24	55.984.401,12
ISS	102.724.942,08	92.956.873,89
ITBI	25.590.145,90	14.044.689,30
IRRF	21.858.469,00	21.034.239,36
Outros Impostos, Taxas e Contribuições de Melhoria	47.527.454,92	34.670.506,34
Contribuições	9.476.791,79	8.390.308,93
Receita Patrimonial	11.921.876,41	20.477.876,69
Aplicações Financeiras (II)	11.203.222,80	20.356.858,65
Outras Receitas Patrimoniais	718.653,61	121.018,04
Transferências Correntes	561.223.548,22	436.665.928,90
Cota-Parte do FPM	114.594.285,03	79.138.422,00
Cota-Parte do ICMS	134.460.242,10	109.424.896,75
Cota-Parte do IPVA	51.065.094,87	56.905.755,66
Cota-Parte do ITR	1.690.978,79	1.947.232,17
Transferências da LC nº 61/1989	1.334.647,02	623.232,16
Transferências do FUNDEB	136.186.725,86	97.001.183,72
Outras Transferências Correntes	121.891.574,55	91.625.206,44
Demais Receitas Correntes	39.410.455,63	22.793.729,77
Outras Receitas Financeiras (III)		
Receitas Correntes Restantes	39.410.455,63	22.793.729,77
RECEITAS PRIMÁRIAS CORRENTES (EXCETO FONTES RPPS) (IV) = (I - (II + III))	872.756.753,39	686.661.695,65
RECEITAS PRIMÁRIAS CORRENTES (COM FONTES RPPS) (V)		
RECEITAS NÃO PRIMÁRIAS CORRENTES (COM FONTES RPPS) (VI)		
RECEITAS DE CAPITAL (EXCETO FONTES RPPS) (VII)	57.006.289,30	11.704.790,08
Operações de Crédito (VIII)		
Amortização de Empréstimos (IX)		
Alienação de Bens	11.329.138,05	240.100,00
Receitas de Alienação de Investimentos Temporários (X)		
Receitas de Alienação de Investimentos Permanentes (XI)		
Outras Alienações de Bens	11.329.138,05	240.100,00
Transferências de Capital	45.677.151,25	11.464.690,08
Convênios	44.241.232,30	11.164.690,08
Outras Transferências de Capital	1.435.918,95	300.000,00
Outras Receitas de Capital	0,00	0,00
Outras Receitas de Capital Não Primárias (XII)		
Outras Receitas de Capital Primárias		
RECEITAS PRIMÁRIAS DE CAPITAL (EXCETO FONTES RPPS) (XIII) = (VII - (VIII + IX + X + XI + XII))	57.006.289,30	11.704.790,08
RECEITAS PRIMÁRIAS DE CAPITAL (COM FONTES RPPS) (XIV)		
RECEITAS NÃO PRIMÁRIAS DE CAPITAL (COM FONTES RPPS) (XV)		
RECEITA PRIMÁRIA TOTAL (XVI) = (IV + V + XIII + XIV)	929.763.042,69	698.366.485,73
RECEITA PRIMÁRIA TOTAL (EXCETO FONTES RPPS) (XVII) = (IV + XIII)	929.763.042,69	698.366.485,73

<p>Sistema de Informações Contábeis e Fiscais do Setor Público Brasileiro</p> <p>TESOURO NACIONAL</p>	<b>Relatório Resumido de Execução Orçamentária</b>
	<b>Prefeitura Municipal de Araçatuba - SP (Poder Executivo)</b>
	<b>Orçamentos Fiscal e da Seguridade Social</b>
	<b>CNPJ:</b>
	<b>Exercício: 2023</b>
<b>Período de referência: 5º bimestre</b>	

RREO-Anexo 06 | Tabela 6.3 - Demonstrativo dos Resultados Primário e Nominal - Municípios

Cálculo Acima da Linha - Despesas Primárias	Despesa Orçamentária							
	DOTAÇÃO ATUALIZADA	Até o Bimestre / 2023					RESTOS A PAGAR NÃO PROCESSADOS	
		DESPESAS EMPENHADAS	DESPESAS LIQUIDADAS	DESPESAS PAGAS (a)	RESTOS A PAGAR PROCESSADOS PAGOS (b)	LIQUIDADOS	PAGOS (c)	
<b>Cálculo Acima da Linha - Despesas Primárias</b>	-	-	-	-	-	-	-	
DESPESAS CORRENTES (EXCETO FONTES RPPS) (XVIII)	822.498.715,48	673.468.168,19	587.754.452,12	573.820.219,42	20.129.998,11	23.211.062,54	23.173.508,14	
Pessoal e Encargos Sociais	347.980.826,39	270.786.588,34	270.646.014,26	266.423.275,46	4.203.956,87	5.142,66	5.142,66	
Juros e Encargos da Dívida (XIX)	6.399.158,34	6.020.388,16	4.626.580,75	4.626.580,75				
Outras Despesas Correntes	468.118.730,75	396.661.191,69	312.481.857,11	302.770.363,21	15.926.041,24	23.205.919,88	23.168.365,48	
<b>DESPESAS PRIMÁRIAS CORRENTES (EXCETO FONTES RPPS) (XX) = (XVIII - XIX)</b>	<b>816.099.557,14</b>	<b>667.447.780,03</b>	<b>583.127.871,37</b>	<b>569.193.638,67</b>	<b>20.129.998,11</b>	<b>23.211.062,54</b>	<b>23.173.508,14</b>	
DESPESAS PRIMÁRIAS CORRENTES (COM FONTES RPPS) (XXI)								
DESPESAS NÃO PRIMÁRIAS CORRENTES (COM FONTES RPPS) (XXII)								
DESPESAS DE CAPITAL (EXCETO FONTES RPPS) (XXIII)	136.845.672,79	71.747.362,10	41.279.283,25	40.099.051,89	545.657,40	24.493.539,98	24.363.464,64	
Investimentos	114.555.081,00	49.607.914,91	23.082.986,90	21.902.755,54	545.657,40	24.493.539,98	24.363.464,64	
Inversões Financeiras	0,00	0,00	0,00	0,00	0,00	0,00	0,00	
Concessão de Empréstimos e Financiamentos (XXIV)								
Aquisição de Título de Capital já Integralizado (XXV)								
Aquisição de Título de Crédito (XXVI)								
Demais Inversões Financeiras								
Amortização da Dívida (XXVII)	22.290.591,79	22.139.447,19	18.196.296,35	18.196.296,35				
<b>DESPESAS PRIMÁRIAS DE CAPITAL (EXCETO FONTES RPPS) (XXVIII) = (XXIII - (XXIV + XXV + XXVI + XXVII))</b>	<b>114.555.081,00</b>	<b>49.607.914,91</b>	<b>23.082.986,90</b>	<b>21.902.755,54</b>	<b>545.657,40</b>	<b>24.493.539,98</b>	<b>24.363.464,64</b>	
RESERVA DE CONTINGÊNCIA (XXIX)	2.723.938,67							
DESPESAS PRIMÁRIAS DE CAPITAL (COM FONTES RPPS) (XXX)								
DESPESAS NÃO PRIMÁRIAS DE CAPITAL (COM FONTES RPPS) (XXXI)								
<b>DESPESA PRIMÁRIA TOTAL (XXXII) = (XX + XXI + XXVIII + XXIX + XXX)</b>	<b>933.378.576,81</b>	<b>717.055.694,94</b>	<b>606.210.858,27</b>	<b>591.096.394,21</b>	<b>20.675.655,51</b>	<b>47.704.602,52</b>	<b>47.536.972,78</b>	
<b>DESPESA PRIMÁRIA TOTAL (EXCETO FONTES RPPS) (XXXIII) = (XX + XXVIII + XXIX)</b>	<b>933.378.576,81</b>	<b>717.055.694,94</b>	<b>606.210.858,27</b>	<b>591.096.394,21</b>	<b>20.675.655,51</b>	<b>47.704.602,52</b>	<b>47.536.972,78</b>	

 Sistema de Informações Contábeis e Fiscais do Setor Público Brasileiro TESOURO NACIONAL	<b>Relatório Resumido de Execução Orçamentária</b>
	<b>Prefeitura Municipal de Araçatuba - SP (Poder Executivo)</b>
	<b>Orçamentos Fiscal e da Seguridade Social</b>
	<b>CNPJ:</b>
	<b>Exercício: 2023</b>
	<b>Período de referência: 5º bimestre</b>

**RREO-Anexo 06 | Tabela 6.3 - Demonstrativo dos Resultados Primário e Nominal - Municípios**

Resultado Primário - Acima da Linha	Até o Bimestre / 2023
	VALOR
<b>Resultado Primário - Acima da Linha</b>	-
RESULTADO PRIMÁRIO (COM RPPS) - Acima da Linha (XXXIV) = (XVIa - (XXXIIa + XXXIIb + XXXIIc))	39.057.463,23
RESULTADO PRIMÁRIO (SEM RPPS) - Acima da Linha (XXXV) = (XVIIa - (XXXIIIa + XXXIIIb + XXXIIIc))	39.057.463,23

**RREO-Anexo 06 | Tabela 6.3 - Demonstrativo dos Resultados Primário e Nominal - Municípios**

Meta Fiscal para o Resultado Primário	Meta Fixada na LDO
	VALOR CORRENTE
<b>Meta Fiscal para o Resultado Primário</b>	-
Meta fixada no Anexo de Metas Fiscais da LDO para o exercício de referência	43.962.629,05

**RREO-Anexo 06 | Tabela 6.3 - Demonstrativo dos Resultados Primário e Nominal - Municípios**

Juros Nominais	Até o Bimestre / 2023
	VALOR INCORRIDO
<b>Juros Nominais</b>	-
Juros, Encargos e Variações Monetárias Ativos (Exceto RPPS) (XXXVI)	27.079.561,44
Juros, Encargos e Variações Monetárias Passivos (Exceto RPPS) (XXXVII)	35.046.654,13

**RREO-Anexo 06 | Tabela 6.3 - Demonstrativo dos Resultados Primário e Nominal - Municípios**

Resultado Nominal - Acima da Linha	Até o Bimestre / 2023
	VALOR
<b>Resultado Nominal - Acima da Linha</b>	-
RESULTADO NOMINAL (SEM RPPS) - Acima da Linha (XXXVIII) = XXXV + (XXXVI - XXXVII)	31.090.370,54

**RREO-Anexo 06 | Tabela 6.3 - Demonstrativo dos Resultados Primário e Nominal - Municípios**

Cálculo Abaixo da Linha - Resultado Nominal	Saldo	
	Em 31/12/2022 (a)	Até o Bimestre 2023 (b)
<b>Cálculo Abaixo da Linha - Resultado Nominal</b>	-	-
DÍVIDA CONSOLIDADA (XXXIX)	184.707.387,47	171.623.471,44
DEDUÇÕES (XL)	172.488.083,47	218.053.066,80
Disponibilidade de Caixa	172.321.176,72	216.319.149,69
Disponibilidade de Caixa Bruta	202.561.231,36	229.641.963,42
(-) Restos a Pagar Processados (XLI)	21.333.479,03	782.059,71
(-) Depósitos Restituíveis e Valores Vinculados	8.906.575,61	12.540.754,02
Demais Haveres Financeiros	166.906,75	1.733.917,11
DÍVIDA CONSOLIDADA LÍQUIDA (XLII) = (XXXIX - XL)	12.219.304,00	-46.429.595,36

**RREO-Anexo 06 | Tabela 6.3 - Demonstrativo dos Resultados Primário e Nominal - Municípios**


Resultado Nominal - Abaixo da Linha	Até o Bimestre / 2023
	VALOR
<b>Resultado Nominal - Abaixo da Linha</b>	-
RESULTADO NOMINAL (SEM RPPS) - Abaixo da Linha (XLIII) = (XLIIa - XLIIb)	58.648.899,36

**RREO-Anexo 06 | Tabela 6.3 - Demonstrativo dos Resultados Primário e Nominal - Municípios**

Meta Fiscal para o Resultado Nominal	Meta Fixada na LDO
	VALOR CORRENTE
<b>Meta Fiscal para o Resultado Nominal</b>	-
Meta fixada no Anexo de Metas Fiscais da LDO para o exercício de referência	-29.237.098,00

**RREO-Anexo 06 | Tabela 6.3 - Demonstrativo dos Resultados Primário e Nominal - Municípios**

Ajuste Metodológico	Até o Bimestre / 2023
	VALOR
<b>Ajuste Metodológico</b>	-
VARIAÇÃO DO SALDO DE RPP (XLIV) = (XLIIa - XLIIb)	-20.551.419,32
RECEITA DE ALIENAÇÃO DE INVESTIMENTOS PERMANENTES (XLV) = (XI)	
VARIAÇÃO CAMBIAL (XLVI)	
VARIAÇÃO DO SALDO DE PRECATÓRIOS INTEGRANTES DA DC (XLVII)	
VARIAÇÃO DO SALDO DAS DEMAIS OBRIGAÇÕES INTEGRANTES DA DC (XLVIII)	
OUTROS AJUSTES (XLIX)	
RESULTADO NOMINAL (SEM RPPS) AJUSTADO - Abaixo da Linha (L) = (XLIII + (XLIV - XLV - XLVI + XLVII + XLVIII) +/- (XLIX))	38.097.480,04

 Sistema de Informações Contábeis e Fiscais do Setor Público Brasileiro <b>TESOURO NACIONAL</b>	<b>Relatório Resumido de Execução Orçamentária</b>
	<b>Prefeitura Municipal de Araçatuba - SP (Poder Executivo)</b>
	<b>Orçamentos Fiscal e da Seguridade Social</b>
	<b>CNPJ:</b>
	<b>Exercício: 2023</b>
	<b>Período de referência: 5º bimestre</b>

**RREO-Anexo 06 | Tabela 6.3 - Demonstrativo dos Resultados Primário e Nominal - Municípios**

Resultado Primário - Abaixo da Linha	Até o Bimestre / 2023	
	VALOR	
<b>Resultado Primário - Abaixo da Linha</b>	-	
RESULTADO PRIMÁRIO (SEM RPPS) - Abaixo da Linha (LI) = (L) - (XXXVI - XXXVII)		46.064.572,73


**RREO-Anexo 06 | Tabela 6.3 - Demonstrativo dos Resultados Primário e Nominal - Municípios**

Informações Adicionais	PREVISÃO ORÇAMENTÁRIA	
	PREVISÃO ORÇAMENTÁRIA	
<b>Informações Adicionais</b>	-	
SALDO DE EXERCÍCIOS ANTERIORES		32.577.892,17
Recursos Arrecadados em Exercícios Anteriores - RPPS		
Superávit Financeiro Utilizado para Abertura e Reabertura de Créditos Adicionais		32.577.892,17
RESERVA ORÇAMENTÁRIA DO RPPS		

**RREO-Anexo 06 | Tabela 6.3 - Demonstrativo dos Resultados Primário e Nominal - Municípios**

Notas Explicativas	Valores	
	31/10/2023	
<b>Notas Explicativas</b>	-	
Notas Explicativas	INFORMAÇÕES EXTRAÍDAS DO SISTEMA INFORMATIZADO DE CONTABILIDADE	




 <p>Sistema de Informações Contábeis e Fiscais do Setor Público Brasileiro TESOURO NACIONAL</p>	<b>Relatório Resumido de Execução Orçamentária</b>
	<b>Prefeitura Municipal de Araçatuba - SP (Poder Executivo)</b>
	<b>Orçamentos Fiscal e da Seguridade Social</b>
	<b>CNPJ:</b>
	<b>Exercício: 2023</b>
<b>Período de referência: 5º bimestre</b>	

**RREO-Anexo 07 | Tabela 7.0 - Demonstrativo dos Restos à Pagar por Poder e Órgão - Municípios**

Poder/Orgão	Poder/Orgão											
	RESTOS A PAGAR PROCESSADOS					RESTOS A PAGAR NÃO PROCESSADOS						
	Inscritos		Pagos (c)	Cancelados (d)	Saldo e = (a + b) - (c + d)	Inscritos		Liquidados (h)	Pagos (i)	Cancelados (j)	Saldo k = (f + g) - (i + j)	Saldo Total L = (e + k)
Em Exercícios Anteriores (a)	Em 31 de dezembro de 2022 (b)				Em Exercícios Anteriores (f)	Em 31 de dezembro de 2022 (g)						
RESTOS A PAGAR (EXCETO INTRA-ORÇAMENTÁRIOS) (I)	188.903,26	21.144.575,77	20.675.655,51	43.393,55	614.429,97	885.645,75	58.946.493,04	47.468.890,54	47.301.260,80	3.345.450,51	9.185.427,48	9.799.857,45
PODER EXECUTIVO	188.903,26	21.144.575,77	20.675.655,51	43.393,55	614.429,97	885.645,75	58.946.493,04	47.468.890,54	47.301.260,80	3.345.450,51	9.185.427,48	9.799.857,45
PODER LEGISLATIVO	0,00	0,00	0,00	0,00	0,00	0,00	0,00	0,00	0,00	0,00	0,00	0,00
Câmara Municipal												
Tribunal de Contas do Município												
RESTOS A PAGAR (INTRA-ORÇAMENTÁRIOS) (II)												
TOTAL (III) = (I + II)	188.903,26	21.144.575,77	20.675.655,51	43.393,55	614.429,97	885.645,75	58.946.493,04	47.468.890,54	47.301.260,80	3.345.450,51	9.185.427,48	9.799.857,45

**RREO-Anexo 07 | Tabela 7.0 - Demonstrativo dos Restos à Pagar por Poder e Órgão - Municípios**

Poder/Orgão - Intra	Poder/Orgão - Intra											
	RESTOS A PAGAR PROCESSADOS					RESTOS A PAGAR NÃO PROCESSADOS						
	Inscritos		Pagos (c)	Cancelados (d)	Saldo e = (a + b) - (c + d)	Inscritos		Liquidados (h)	Pagos (i)	Cancelados (j)	Saldo k = (f + g) - (i + j)	Saldo Total L = (e + k)
Em Exercícios Anteriores (a)	Em 31 de dezembro de 2022 (b)				Em Exercícios Anteriores (f)	Em 31 de dezembro de 2022 (g)						
RESTOS A PAGAR (INTRA-ORÇAMENTÁRIOS) (II)	0,00	0,00	0,00	0,00	0,00	0,00	0,00	0,00	0,00	0,00	0,00	0,00
PODER EXECUTIVO												
PODER LEGISLATIVO	0,00	0,00	0,00	0,00	0,00	0,00	0,00	0,00	0,00	0,00	0,00	0,00
Câmara Municipal												
Tribunal de Contas do Município												

 Sistema de Informações Contábeis e Fiscais do Setor Público Brasileiro <b>TESOURO NACIONAL</b>	<b>Relatório Resumido de Execução Orçamentária</b>
	<b>Prefeitura Municipal de Araçatuba - SP (Poder Executivo)</b>
	<b>Orçamentos Fiscal e da Seguridade Social</b>
	<b>CNPJ:</b>
	<b>Exercício: 2023</b>
	<b>Período de referência: 5º bimestre</b>


**RREO-Anexo 07 | Tabela 7.0 - Demonstrativo dos Restos à Pagar por Poder e Órgão - Municípios**

Notas Explicativas	Valores
	31/10/2023
Notas Explicativas	-
Notas Explicativas	INFORMAÇÕES EXTRAIDAS DO SISTEMA INFORMATIZADO DE CONTABILIDADE

**RREO-Anexo 13 | Tabela 13.0 - Demonstrativo das Parcerias Público-Privadas**

Impactos das Contratações de PPP	Especificação de PPP	
	SALDO TOTAL EM 31 DE DEZEMBRO DO EXERCÍCIO ANTERIOR	SALDO FINAL ATÉ O BIMESTRE
<b>Impactos das Contratações de PPP</b>	-	-
TOTAL DE ATIVOS	0,00	0,00
Ativos Constituídos pela SPE		
TOTAL DE PASSIVOS	0,00	0,00
Obrigações decorrentes de Ativos Constituídos pela SPE		
Provisões de PPP		
Outros Passivos		
ATOS POTENCIAIS PASSIVOS	0,00	0,00
Obrigações Contratuais		
Riscos não Provisionados		
Garantias Concedidas		
Outros Passivos Contingentes		



 <p>Sistema de Informações Contábeis e Fiscais do Setor Público Brasileiro TESOURO NACIONAL</p>	<b>Relatório Resumido de Execução Orçamentária</b>
	<b>Prefeitura Municipal de Araçatuba - SP (Poder Executivo)</b>
	<b>Orçamentos Fiscal e da Seguridade Social</b>
	<b>CNPJ:</b>
	<b>Exercício: 2023</b>
<b>Período de referência: 5º bimestre</b>	

**RREO-Anexo 13 | Tabela 13.0 - Demonstrativo das Parcerias Público-Privadas | Do Ente Federado, exceto estatais não dependentes - Contratadas (I.1)**

Despesas de PPP Do Ente Federado, exceto estatais não dependentes - Contratadas (I.1)	Despesas de PPP										
	EXERCÍCIO ANTERIOR	EXERCÍCIO CORRENTE (EC)	<EC + 1>	<EC + 2>	<EC + 3>	<EC + 4>	<EC + 5>	<EC + 6>	<EC + 7>	<EC + 8>	<EC + 9>

**RREO-Anexo 13 | Tabela 13.0 - Demonstrativo das Parcerias Público-Privadas | Do Ente Federado, exceto estatais não dependentes - A Contratar (I.2)**

Despesas de PPP Do Ente Federado, exceto estatais não dependentes - A contratar (I.2)	Despesas de PPP										
	EXERCÍCIO ANTERIOR	EXERCÍCIO CORRENTE (EC)	<EC + 1>	<EC + 2>	<EC + 3>	<EC + 4>	<EC + 5>	<EC + 6>	<EC + 7>	<EC + 8>	<EC + 9>

**RREO-Anexo 13 | Tabela 13.0 - Demonstrativo das Parcerias Público-Privadas | Das Estatais Não-Dependentes (II.1)**


Despesas de PPP das Estatais Não-dependentes - Contratadas (II.1)	Despesas de PPP										
	EXERCÍCIO ANTERIOR	EXERCÍCIO CORRENTE (EC)	<EC + 1>	<EC + 2>	<EC + 3>	<EC + 4>	<EC + 5>	<EC + 6>	<EC + 7>	<EC + 8>	<EC + 9>

**RREO-Anexo 13 | Tabela 13.0 - Demonstrativo das Parcerias Público-Privadas | Das Estatais Não Dependentes - A contratar (II.2)**

Despesas de PPP das Estatais Não-dependentes - A Contratar (II.2)	Despesas de PPP										
	EXERCÍCIO ANTERIOR	EXERCÍCIO CORRENTE (EC)	<EC + 1>	<EC + 2>	<EC + 3>	<EC + 4>	<EC + 5>	<EC + 6>	<EC + 7>	<EC + 8>	<EC + 9>

**RREO-Anexo 13 | Tabela 13.0 - Demonstrativo das Parcerias Público-Privadas**

Total das Despesas de PPP	Despesas de PPP										
	EXERCÍCIO ANTERIOR	EXERCÍCIO CORRENTE (EC)	<EC + 1>	<EC + 2>	<EC + 3>	<EC + 4>	<EC + 5>	<EC + 6>	<EC + 7>	<EC + 8>	<EC + 9>
TOTAL DAS DESPESAS DE PPP DO ENTE FEDERADO (I) = (I.1 + I.2)	-	-	-	-	-	-	-	-	-	-	-
TOTAL DAS DESPESAS DE PPP DAS ESTATAIS NÃO-DEPENDENTES (II) = (II.1 + II.2)											
TOTAL DAS DESPESAS DE PPP (III) = (I + II)											
RECEITA CORRENTE LÍQUIDA (RCL) (IV)	816.633.189,80	891.279.145,47									
TOTAL DAS DESPESAS CONSIDERADAS PARA O LIMITE = (I)											
TOTAL DAS DESPESAS CONSIDERADAS PARA O LIMITE / RCL (%) (V) = (I / IV)											

 Sistema de Informações Contábeis e Fiscais do Setor Público Brasileiro <b>TESOURO NACIONAL</b>	<b>Relatório Resumido de Execução Orçamentária</b>
	<b>Prefeitura Municipal de Araçatuba - SP (Poder Executivo)</b>
	<b>Orçamentos Fiscal e da Seguridade Social</b>
	<b>CNPJ:</b>
	<b>Exercício: 2023</b>
	<b>Período de referência: 5º bimestre</b>

**RREO-Anexo 13 | Tabela 13.0 - Demonstrativo das Parcerias Público-Privadas**

Notas Explicativas	Valores
	31/10/2023
Notas Explicativas	-
Notas Explicativas	O MUNICIPIO NÃO POSSUI PARCERIAS PUBLICO PRIVADAS
Notas Explicativas	INFORMAÇÕES EXTRAIDAS DO SISTEMA INFORMATIZADO DE CONTABILIDADE

**RREO-Anexo 14 | Tabela 14.0 - Demonstrativo Simplificado do Relatório Resumido da Execução Orçamentária - Municípios e DF**

Balanco Orçamentário	Valores
	Até o Bimestre
<b>Balanco Orçamentário</b>	-
<b>RECEITAS</b>	
Previsão Inicial	938.627.733,72
Previsão Atualizada	949.490.434,77
Receitas Realizadas	725.463.309,95
Déficit Orçamentário	
Saldo de Exercícios Anteriores (Utilizados para Créditos Adicionais)	32.577.892,17
<b>DESPESAS</b>	
Dotação Inicial	938.627.733,72
Dotação Atualizada	989.868.326,94
Despesas Empenhadas	766.440.930,89
Despesas Liquidadas	649.241.067,53
Despesas Pagas	633.831.878,50
Superávit Orçamentário	76.222.390,00

**RREO-Anexo 14 | Tabela 14.0 - Demonstrativo Simplificado do Relatório Resumido da Execução Orçamentária - Municípios e DF**

Despesas por Função/Subfunção	Valores
	Até o Bimestre
<b>Despesas por Função/Subfunção</b>	-
Despesas Empenhadas	766.440.930,89
Despesas Liquidadas	649.241.067,53

**RREO-Anexo 14 | Tabela 14.0 - Demonstrativo Simplificado do Relatório Resumido da Execução Orçamentária - Municípios e DF**

Receita Corrente Líquida - RCL	Valores
	Até o Bimestre
<b>Receita Corrente Líquida - RCL</b>	-
Receita Corrente Líquida	866.541.639,72
Receita Corrente Líquida Ajustada para Cálculo dos Limites de Endividamento	866.541.639,72
Receita Corrente Líquida Ajustada para Cálculo dos Limites da Despesa com Pessoal	866.541.639,72

**RREO-Anexo 14 | Tabela 14.0 - Demonstrativo Simplificado do Relatório Resumido da Execução Orçamentária - Municípios e DF**

Receitas e Despesas do Regime Próprio de Previdência dos Servidores	Valores
	Até o Bimestre
<b>Receitas e Despesas do Regime Próprio de Previdência dos Servidores</b>	-
Fundo em Capitalização (PLANO PREVIDENCIÁRIO)	
Receitas Previdenciárias Realizadas	
Despesas Previdenciárias Empenhadas	
Despesas Previdenciárias Liquidadas	
Despesas Previdenciárias Pagas	
Resultado Previdenciário	
Fundo em Repartição (PLANO FINANCEIRO)	
Receitas Previdenciárias Realizadas	
Despesas Previdenciárias Empenhadas	
Despesas Previdenciárias Liquidadas	
Despesas Previdenciárias Pagas	
Resultado Previdenciário	

**RREO-Anexo 14 | Tabela 14.0 - Demonstrativo Simplificado do Relatório Resumido da Execução Orçamentária - Municípios e DF**

Resultados Primário e Nominal	Verificação das Metas dos Resultados Nominal e Primário		
	Meta Fixada no Anexo de Metas Fiscais da LDO (a)	Resultado Apurado até o Bimestre (b)	% em Relação à Meta (b/a)
<b>Resultados Primário e Nominal</b>	-	-	-
RESULTADO PRIMÁRIO (SEM RPPS) - Acima da Linha	43.962.629,05	39.057.463,23	0,89
RESULTADO NOMINAL (SEM RPPS) - Abaixo da Linha	-29.237.098,00	58.648.899,36	-2,01

**RREO-Anexo 14 | Tabela 14.0 - Demonstrativo Simplificado do Relatório Resumido da Execução Orçamentária - Municípios e DF**

<p>Sistema de Informações Contábeis e Fiscais do Setor Público Brasileiro</p> <p>TESOURO NACIONAL</p>	<b>Relatório Resumido de Execução Orçamentária</b>
	<b>Prefeitura Municipal de Araçatuba - SP (Poder Executivo)</b>
	<b>Orçamentos Fiscal e da Seguridade Social</b>
	<b>CNPJ:</b>
	<b>Exercício: 2023</b>
	<b>Período de referência: 5º bimestre</b>

Restos a Pagar por Poder e Ministério Público	Estágios dos Restos a Pagar			
	Inscrição	Cancelamento Até o Bimestre	Pagamento Até o Bimestre	Saldo a Pagar
<b>Restos a Pagar por Poder e Ministério Público</b>	-	-	-	-
RESTOS A PAGAR PROCESSADOS	21.333.479,03	43.393,55	20.675.655,51	614.429,97
Poder Executivo	21.333.479,03	43.393,55	20.675.655,51	614.429,97
Poder Legislativo				
Poder Judiciário				
Ministério Público				
Defensoria Pública				
RESTOS A PAGAR NÃO PROCESSADOS	59.832.138,79	3.345.450,51	47.301.260,80	9.185.427,48
Poder Executivo	59.832.138,79	3.345.450,51	47.301.260,80	9.185.427,48
Poder Legislativo				
Poder Judiciário				
Ministério Público				
Defensoria Pública				
<b>TOTAL</b>	<b>81.165.617,82</b>	<b>3.388.844,06</b>	<b>67.976.916,31</b>	<b>9.799.857,45</b>

**RREO-Anexo 14 | Tabela 14.0 - Demonstrativo Simplificado do Relatório Resumido da Execução Orçamentária - Municípios e DF**

Despesas com Manutenção e Desenvolvimento do Ensino	Valor Apurado Até o Bimestre	Apuração das Despesas com Ensino	
		Limites Constitucionais Anuais	
		% Mínimo a Aplicar no Exercício	% Aplicado Até o Bimestre
<b>Despesas com Manutenção e Desenvolvimento do Ensino</b>	-	-	-
Mínimo Anual de <18% / 25%>- das Receitas de Impostos na Manutenção e Desenvolvimento do Ensino	60.608.717,38	25,00	12,29
Mínimo Anual de 70% do FUNDEB na Remuneração dos Profissionais da Educação Básica	79.378.741,10	70,00	81,10
Percentual de 50% da Complementação da União ao FUNDEB (VAAT) na Educação Infantil		50,00	
Mínimo de 15% da Complementação da União ao FUNDEB (VAAT) em Despesas de Capital		15,00	

**RREO-Anexo 14 | Tabela 14.0 - Demonstrativo Simplificado do Relatório Resumido da Execução Orçamentária - Municípios e DF**

Receitas de Operações de Crédito e Despesas de Capital	Apuração das Receitas de Operações de Crédito e Despesas de Capital	
	Valor Apurado no Exercício	Saldo Não Realizado
<b>Receitas de Operações de Crédito e Despesas de Capital</b>	-	-
Receitas de Operações de Crédito	0,00	0,00
Despesa de Capital Líquida	72.569.648,62	65.551.024,17

**RREO-Anexo 14 | Tabela 14.0 - Demonstrativo Simplificado do Relatório Resumido da Execução Orçamentária - Municípios e DF**

Projeção Atuarial dos Regimes de Previdência	Exercício de Apuração			
	Exercício	10º Exercício	20º Exercício	35º Exercício
<b>Projeção Atuarial dos Regimes de Previdência</b>	-	-	-	-
Fundo em Capitalização (Plano Previdenciário)				
Receitas Previdenciárias				
Despesas Previdenciárias				
Resultado Previdenciário	0,00	0,00	0,00	0,00
Fundo em Repartição (Plano Financeiro)				
Receitas Previdenciárias				
Despesas Previdenciárias				
Resultado Previdenciário	0,00	0,00	0,00	0,00

**RREO-Anexo 14 | Tabela 14.0 - Demonstrativo Simplificado do Relatório Resumido da Execução Orçamentária - Municípios e DF**

Receita da Alienação de Ativos e Aplicação dos Recursos	Apuração da Receita da Alienação de Ativos e Aplicação dos Recursos	
	Valor Apurado no Exercício	Saldo a Realizar
<b>Receita da Alienação de Ativos e Aplicação dos Recursos</b>	-	-
Receitas da Alienação de Ativos	240.100,00	11.089.038,05
Aplicação dos Recursos da Alienação de Ativos	0,00	0,00


**RREO-Anexo 14 | Tabela 14.0 - Demonstrativo Simplificado do Relatório Resumido da Execução Orçamentária - Municípios e DF**

Despesas com Ações e Serviços Públicos de Saúde	Valor Apurado Até o Bimestre	Apuração das Despesas com Saúde	
		Limites Constitucionais Anuais	
		% Mínimo a Aplicar no Exercício	% Aplicado Até o Bimestre
<b>Despesas com Ações e Serviços Públicos de Saúde</b>	-	-	-
Despesas com Ações e Serviços Públicos de Saúde Executadas com Recursos de Impostos	157.957.152,58	15,00	32,43

**RREO-Anexo 14 | Tabela 14.0 - Demonstrativo Simplificado do Relatório Resumido da Execução Orçamentária - Municípios e DF**

Despesas de Caráter Continuado Derivadas de PPP	Valor Realizado no Período	
	Valor Apurado no Exercício Corrente	
<b>Despesas de Caráter Continuado Derivadas de PPP</b>	-	-



 <p>Sistema de Informações Contábeis e Fiscais do Setor Público Brasileiro TESOURO NACIONAL</p>	<b>Relatório Resumido de Execução Orçamentária</b>
	<b>Prefeitura Municipal de Araçatuba - SP (Poder Executivo)</b>
	<b>Orçamentos Fiscal e da Seguridade Social</b>
	<b>CNPJ:</b>
	<b>Exercício: 2023</b>
	<b>Período de referência: 5º bimestre</b>

Despesas de Caráter Continuado Derivadas de PPP	Valor Realizado no Período
	Valor Apurado no Exercício Corrente
Total das Despesas Consideradas para o Limite / RCL (%)	

**RREO-Anexo 14 | Tabela 14.0 - Demonstrativo Simplificado do Relatório Resumido da Execução Orçamentária - Municípios e DF**

Notas Explicativas	Valores
	31/10/2023
Notas Explicativas	-
Notas Explicativas	INFORMAÇÕES EXTRAIDAS DO SISTEMA INFORMATIZADO DE CONTABILIDADE
	O MUNICIPIO NÃO POSSUI PREVIDENCIA PROPRIA
	O MUNICIPIO NÃO POSSUI PARCERIAS PUBLICO PRIVADAS



### Lista de Assinaturas

<b>Assinatura: 1</b>
Digitally signed by LEONARDO MARTINS SIQUEIRA Date: 2023.11.23 16:32:57 BRT Perfil: Contador Responsável Instituição: Prefeitura Municipal de Araçatuba - SP
<b>Assinatura: 2</b>
Digitally signed by DILADOR BORGES DAMASCENO:11138912620 Date: 2023.11.23 16:42:57 BRT Perfil: Titular do Poder Executivo Instituição: Prefeitura Municipal de Araçatuba - SP
<b>Assinatura: 3</b>
<b>Assinatura: 4</b>
<b>Assinatura: 5</b>
<b>Assinatura: 6</b>

As assinaturas digitais podem ser verificadas no arquivo PDF.



## PODER LEGISLATIVO

### Licitações e Contratos

#### Extrato

##### Extrato do 1º Termo Aditivo ao Acordo de Cooperação Técnica

Partícipe: Câmara Municipal de Araçatuba

Partícipe: Tribunal de Contas do Estado de São Paulo

Amparo Legal: paragrafo único do art. 61 da Lei Federal n.º 8.666/93.

Objeto: Prorrogação do prazo contratual para colaboração mútua no campo de suas atividades audiovisuais, jornalísticas, educativas e culturais.

Prazo de Vigência: 12 (doze) meses, a contar de 09 de novembro de 2023.

Araçatuba, 21 de novembro de 2023.

**Aparecida Cristina Munhoz**

Presidente

#### Homologação / Adjudicação

##### Termo de Adjudicação e Homologação

Satisfeitas as exigências legais e verificado o mérito, e considerando as atribuições a mim conferidas pelo art. 71, IV, da Lei Federal n.º 14.133/2021, procedo à **adjudicação do objeto** do Processo de Contratação nº021/2023 e da Dispensa Eletrônica n.º 017/2023, à empresa **VALE COMÉRCIO DE MATERIAIS LTDA o item1 ao valor de R\$2.290,00 (dois mil e duzentos e noventa reais)**, e à empresa **EDIO DE PAULA o item 2ao valor de R\$7.080,00 (sete mil e oitenta reais)**, à empresa **ALEXIA FERNANDA PEREIRA CARDOSO o item 3 ao valor de R\$256,00 (duzentos e cinquenta e seis reais)**, sendo o valor total da Aquisição de **R\$ 9.626,00(nove mil e seiscentos e vinte e seis reais)**,cujo objeto é a Aquisição de01 (uma) Smart TV 50polegadas, 02 (duas) SmartTvs 65 polegadas e 02 (dois) Suportes fixos painel de parede para Tv 65 polegadas para a Câmara Municipal de Araçatuba, conforme condições, quantidades e exigências estabelecidas no Termo de Referência e **homologo** o referido processo de contratação.

Araçatuba/SP, 24de novembro de 2023.

**Aparecida Cristina Munhoz**

Presidente

#### Outros atos

##### Aviso de Processo de Contratação Fracassado Processo de Contratação n.º 020/2023 - Dispensa Eletrônica n.º 016/2023

A Presidente da Câmara Municipal de Araçatuba torna público a todos os interessados, que o Processo de Contratação, tendo como objeto Aquisição de 01 (um) Ar Condicionado 60.000 Btus, conforme condições, quantidades e exigências estabelecidas no Termo de Referência foi

considerado **FRACASSADO**, tendo em vista os proponentes apresentarem propostas com valores acima da média estimada, sendo considerados desclassificados.

Araçatuba, 23 de novembro de 2023.

**Aparecida Cristina Munhoz**

Presidente