



## PREFEITURA REALIZA PRESTAÇÃO DE CONTAS DA SAÚDE NA PRÓXIMA SEMANA



A Prefeitura de Sertãozinho, por meio da Secretaria Municipal de Saúde, realizará na próxima quarta-feira (07), a partir das 9h30, a “Audiência Pública de Prestação de Contas” do 3º quadrimestre de 2023, referente aos meses de setembro, outubro, novembro e dezembro.

A realização da Audiência Pública atende a Lei Complementar nº 141 de 13 de janeiro de 2012, Caput e Parágrafo 5º do Art 36, referente aos gastos com a saúde.

O objetivo da audiência pública de prestação de contas é mostrar à população quais são os investimentos que foram e estão sendo feitos na área da saúde para o melhor atendimento aos moradores de Sertãozinho.

Os munícipes poderão participar da audiência pública que será realizada na Câmara Municipal de Sertãozinho, localizada à Avenida Egisto Sicchieri, 1289 - Jardim Diamante.

Valdir Pereira

**Departamento de Comunicação PMS**



# SERTÃOZINHO

## DIÁRIO OFICIAL

Lei Municipal nº 1682, de 16 de fevereiro de 1984

Quarta-feira, 31 de janeiro de 2024

Ano VI | Edição nº 1004

### SUMÁRIO

<b>Secretaria de Fazenda</b> .....	3
<b>Contas Públicas e Instrumentos de Gestão Fiscal</b> .....	3
Anexos da Lei de Responsabilidade Fiscal .....	3
<b>Secretaria de Orçamento e Desenvolvimento Urbano</b> .....	67
<b>Contas Públicas e Instrumentos de Gestão Fiscal</b> .....	67
Plano de Contratações Anual - PCA .....	67
<b>SERTPREV</b> .....	69
<b>Atos Oficiais</b> .....	69
Portarias .....	69
<b>Poder Legislativo</b> .....	70
<b>Licitações e Contratos</b> .....	70
Pregão .....	70
<b>Conselhos Municipais</b> .....	71
<b>Conselhos Municipais</b> .....	71
Conselho Municipal do Idoso - CMI .....	71

### EXPEDIENTE

O Diário Oficial do Município de Sertãozinho, veiculado exclusivamente na forma eletrônica, é uma publicação das entidades da Administração Direta e Indireta deste Município, sendo referidas entidades inteiramente responsáveis pelo conteúdo aqui publicado.

### ENTIDADES

**Prefeitura Municipal de Sertãozinho**  
CNPJ 45.371.820/0001-28  
Rua Aprígio de Araújo, 837  
Telefone: (16) 2105-3000  
Site: [www.sertaozinho.sp.gov.br](http://www.sertaozinho.sp.gov.br)

**Câmara Municipal de Sertãozinho**  
CNPJ 49.226.780/0001-81  
Avenida Egisto Sicchieri, 1289  
Telefone: (16) 3946-9600  
Site: [www.camarasertaozinho.sp.gov.br](http://www.camarasertaozinho.sp.gov.br)

### JORNALISTA RESPONSÁVEL E DIRETORA DE COMUNICAÇÃO

Gislaine Spagnollo - Jornalista - MTB 32.889

### VERIFICAÇÃO DE CONTEÚDO E DIAGRAMAÇÃO

Valdir Pereira



## SECRETARIA DE FAZENDA

## Contas Públicas e Instrumentos de Gestão Fiscal


## Anexos da Lei de Responsabilidade Fiscal

 <p>Sistema de Informações Contábeis e Fiscais do Setor Público Brasileiro TESOURO NACIONAL</p>	<b>Relatório Resumido de Execução Orçamentária</b>
	<b>Prefeitura Municipal de Sertãozinho - SP (Poder Executivo)</b>
	<b>Orçamentos Fiscal e da Seguridade Social</b>
	<b>CNPJ:</b>
	<b>Exercício: 2023</b>
	<b>Período de referência: 6º bimestre</b>

## RREO-Anexo 01 | Tabela 1.0 - Balanço Orçamentário

Receitas Orçamentárias	Estágios da Receita Orçamentária							
	PREVISÃO INICIAL	PREVISÃO ATUALIZADA (a)	RECEITAS REALIZADAS				SALDO (a-c)	
			No Bimestre (b)	% (b/a)	Até o Bimestre (c)	% (c/a)		
<b>Receitas Orçamentárias</b>	-	-	-	-	-	-	-	-
RECEITAS (EXCETO INTRA-ORÇAMENTÁRIAS) (I)	793.886.327,48	792.974.000,04	129.263.550,97	16,30	762.413.960,27	96,15	30.560.039,77	
RECEITAS CORRENTES	706.886.327,48	705.974.000,04	128.086.213,22	18,14	751.578.989,94	106,46	-45.604.989,90	
IMPOSTOS, TAXAS E CONTRIBUIÇÕES DE MELHORIA	183.546.537,00	183.546.537,00	31.567.088,51	17,20	195.156.736,06	106,33	-11.610.199,06	
Impostos	158.284.732,00	158.284.732,00	28.277.245,46	17,86	170.821.103,22	107,92	-12.536.371,22	
Taxas	25.261.805,00	25.261.805,00	3.289.843,05	13,02	24.335.632,84	96,33	926.172,16	
Contribuição de Melhoria								
CONTRIBUIÇÕES	32.734.481,40	31.860.000,04	6.890.084,80	21,63	31.295.676,67	98,23	564.323,37	
Contribuições Sociais	23.573.481,40	22.699.000,04	5.107.260,73	22,50	21.666.249,38	95,45	1.032.750,66	
Contribuições Econômicas								
Contribuições para Entidades Privadas de Serviço Social e de Formação Profissional								
Contribuição para o Custeio do Serviço de Iluminação Pública	9.161.000,00	9.161.000,00	1.782.824,07	19,46	9.629.427,29	105,11	-468.427,29	
RECEITA PATRIMONIAL	21.949.000,00	21.949.000,00	8.968.037,96	40,86	70.462.044,13	321,03	-48.513.044,13	
Exploração do Patrimônio Imobiliário do Estado	129.000,00	129.000,00	21.550,69	16,71	135.532,29	105,06	-6.532,29	
Valores Mobiliários	20.620.000,00	20.620.000,00	8.946.487,27	43,39	63.012.140,52	305,59	-42.392.140,52	
Delegação de Serviços Públicos Mediante Concessão, Permissão, Autorização ou Licença								
Exploração de Recursos Naturais								
Exploração do Patrimônio Intangível								
Cessão de Direitos	1.200.000,00	1.200.000,00	0,00	0,00	7.314.371,32	609,53	-6.114.371,32	
Demais Receitas Patrimoniais								
RECEITA AGROPECUÁRIA								
RECEITA INDUSTRIAL								
RECEITA DE SERVIÇOS	51.996.000,00	51.996.000,00	10.136.109,18	19,49	51.657.809,72	99,35	338.190,28	
Serviços Administrativos e Comerciais Gerais								
Serviços e Atividades Referentes à Navegação e ao Transporte								
Serviços e Atividades Referentes à Saúde								
Serviços e Atividades Financeiras								
Outros Serviços	51.996.000,00	51.996.000,00	10.136.109,18	19,49	51.657.809,72	99,35	338.190,28	
TRANSFERÊNCIAS CORRENTES	410.729.081,00	410.729.081,00	68.129.328,45	16,59	394.532.660,32	96,06	16.196.420,68	
Transferências da União e de suas Entidades	126.972.226,00	126.972.226,00	28.253.476,70	22,25	135.000.416,26	106,32	-8.028.190,26	
Transferências dos Estados e do Distrito Federal e de suas Entidades	171.141.655,00	171.141.655,00	23.993.403,72	14,02	159.959.000,74	93,47	11.182.654,26	
Transferências dos Municípios e de suas Entidades								
Transferências de Instituições Privadas	1.715.200,00	1.715.200,00	214.892,38	12,53	589.937,10	34,39	1.125.262,90	
Transferências de Outras Instituições Públicas	110.000.000,00	110.000.000,00	15.500.354,65	14,09	98.447.023,55	89,50	11.552.976,45	
Transferências do Exterior								
Outras Transferências	900.000,00	900.000,00	167.201,00	18,58	536.282,67	59,59	363.717,33	
OUTRAS RECEITAS CORRENTES	5.931.228,08	5.893.382,00	2.395.564,32	40,65	8.474.063,04	143,79	-2.580.681,04	
Multas Administrativas, Contratuais e Judiciais	3.689.012,00	3.689.012,00	513.460,93	13,92	2.825.950,75	76,60	863.061,25	
Indenizações, Restituições e Ressarcimentos	56.000,00	56.000,00	251.305,27	448,76	462.261,23	825,47	-406.261,23	
Bens, Direitos e Valores Incorporados ao Patrimônio Público								
Multas e Juros de Mora das Receitas de Capital								
Demais Receitas Correntes	2.186.216,08	2.148.370,00	1.630.798,12	75,91	5.185.851,06	241,39	-3.037.481,06	




 <p>Sistema de Informações Contábeis e Fiscais do Setor Público Brasileiro TESOURO NACIONAL</p>	<b>Relatório Resumido de Execução Orçamentária</b>
	<b>Prefeitura Municipal de Sertãozinho - SP (Poder Executivo)</b>
	<b>Orçamentos Fiscal e da Seguridade Social</b>
	<b>CNPJ:</b>
	<b>Exercício: 2023</b>
	<b>Período de referência: 6º bimestre</b>

Receitas Orçamentárias	Estágios da Receita Orçamentária							SALDO (a-c)
	PREVISÃO INICIAL	PREVISÃO ATUALIZADA (a)	RECEITAS REALIZADAS					
			No Bimestre (b)	% (b/a)	Até o Bimestre (c)	% (c/a)		
RECEITAS DE CAPITAL	87.000.000,00	87.000.000,00	1.177.337,75	1,35	10.834.970,33	12,45	76.165.029,67	
OPERAÇÕES DE CRÉDITO	60.000.000,00	60.000.000,00		0,00	0,00	0,00	60.000.000,00	
Operações de Crédito - Mercado Interno	60.000.000,00	60.000.000,00		0,00	0,00	0,00	60.000.000,00	
Operações de Crédito - Mercado Externo								
ALIENAÇÃO DE BENS	500.000,00	500.000,00	70.394,56	14,08	307.037,47	61,41	192.962,53	
Alienação de Bens Móveis	500.000,00	500.000,00	24.280,26	4,86	151.122,61	30,22	348.877,39	
Alienação de Bens Imóveis			46.114,30		155.914,86		-155.914,86	
Alienação de Bens Intangíveis								
AMORTIZAÇÕES DE EMPRÉSTIMOS								
TRANSFERÊNCIAS DE CAPITAL	25.500.000,00	25.500.000,00	596.492,21	2,34	9.138.823,26	35,84	16.361.176,74	
Transferências da União e de suas Entidades	12.106.250,00	12.106.250,00	437.943,01	3,62	5.301.935,77	43,80	6.804.314,23	
Transferências dos Estados e do Distrito Federal e de suas Entidades	13.393.750,00	13.393.750,00	158.549,20	1,18	3.836.887,49	28,65	9.556.862,51	
Transferências dos Municípios e de suas Entidades								
Transferências de Instituições Privadas								
Transferências de Outras Instituições Públicas								
Transferências do Exterior								
Demais Transferências de Capital								
OUTRAS RECEITAS DE CAPITAL	1.000.000,00	1.000.000,00	510.450,98	51,05	1.389.109,60	138,91	-389.109,60	
Integralização do Capital Social								
Remuneração das Disponibilidades do Tesouro								
Resgate de Títulos do Tesouro								
Demais Receitas de Capital	1.000.000,00	1.000.000,00	510.450,98	51,05	1.389.109,60	138,91	-389.109,60	
RECEITAS (INTRA-ORÇAMENTÁRIAS) (II)	59.526.000,00	59.526.000,00	13.471.142,39	22,63	55.181.461,04	92,70	4.344.538,96	
SUBTOTAL DAS RECEITAS (III) = (I + II)	853.412.327,48	852.500.000,04	142.734.693,36	16,74	817.595.421,31	95,91	34.904.578,73	
OPERAÇÕES DE CRÉDITO/REFINANCIAMENTO (IV)								
Operações de Crédito - Mercado Interno								
Mobiliária								
Contratual								
Operações de Crédito - Mercado Externo								
Mobiliária								
Contratual								
TOTAL DAS RECEITAS (V) = (III + IV)	853.412.327,48	852.500.000,04	142.734.693,36	16,74	817.595.421,31	95,91	34.904.578,73	
DÉFICIT (VI)								
TOTAL COM DÉFICIT (VII) = (V + VI)	853.412.327,48	852.500.000,04	142.734.693,36	16,74	817.595.421,31	95,91		
SALDOS DE EXERCÍCIOS ANTERIORES								
Recursos Arrecadados em Exercícios Anteriores - RPPS								
Superávit Financeiro Utilizado para Créditos Adicionais								
		85.989.319,53					85.989.319,53	
			85.989.319,53					

## RREO-Anexo 01 | Tabela 1.0 - Balanço Orçamentário

Despesas Orçamentárias	Estágios da Despesa Orçamentária									
	DOTAÇÃO INICIAL (d)	DOTAÇÃO ATUALIZADA (e)	DESPESAS EMPENHADAS NO BIMESTRE	DESPESAS EMPENHADAS ATÉ O BIMESTRE (f)	SALDO (g) = (e-f)	DESPESAS LIQUIDADAS NO BIMESTRE	DESPESAS LIQUIDADAS ATÉ O BIMESTRE (h)	SALDO (i) = (e-h)	DESPESAS PAGAS ATÉ O BIMESTRE (j)	INSCRITAS EM RESTOS A PAGAR NÃO PROCESSADOS (k)
<b>Despesas Orçamentárias</b>	-	-	-	-	-	-	-	-	-	-
DESPESAS (EXCETO INTRA-ORÇAMENTÁRIAS) (VIII)	786.889.616,00	878.939.380,20	119.869.300,41	723.543.530,57	155.395.849,63	142.602.706,54	677.038.597,31	201.900.782,89	666.493.000,64	46.504.933,26




 <p>Sistema de Informações Contábeis e Fiscais do Setor Público Brasileiro</p> <p>TESOURO NACIONAL</p>	<b>Relatório Resumido de Execução Orçamentária</b>
	<b>Prefeitura Municipal de Sertãozinho - SP (Poder Executivo)</b>
	<b>Orçamentos Fiscal e da Seguridade Social</b>
	<b>CNPJ:</b>
	<b>Exercício: 2023</b>
<b>Período de referência: 6º bimestre</b>	

Despesas Orçamentárias	Estágios da Despesa Orçamentária									
	DOTAÇÃO INICIAL (d)	DOTAÇÃO ATUALIZADA (e)	DESPESAS EMPENHADAS NO BIMESTRE	DESPESAS EMPENHADAS ATÉ O BIMESTRE (f)	SALDO (g) = (e-f)	DESPESAS LIQUIDADAS NO BIMESTRE	DESPESAS LIQUIDADAS ATÉ O BIMESTRE (h)	SALDO (i) = (e-h)	DESPESAS PAGAS ATÉ O BIMESTRE (j)	INSCRITAS EM RESTOS A PAGAR NÃO PROCESSADOS (k)
DESPESAS CORRENTES	666.891.805,92	745.668.415,08	114.788.491,15	685.142.816,19	60.525.598,89	135.216.627,89	647.192.296,96	98.476.118,12	637.476.474,02	37.950.519,23
PESSOAL E ENCARGOS SOCIAIS	302.869.193,00	319.756.536,35	67.565.052,06	306.655.542,86	13.100.993,49	67.567.723,84	306.634.962,54	13.121.573,81	304.992.565,72	20.580,32
JUROS E ENCARGOS DA DÍVIDA	4.840.000,00	4.778.500,00	451.303,85	3.307.402,02	1.471.097,98	451.303,85	3.307.402,02	1.471.097,98	3.307.402,02	0,00
OUTRAS DESPESAS CORRENTES	359.182.612,92	421.133.378,73	46.772.135,24	375.179.871,31	45.953.507,42	67.197.600,20	337.249.932,40	83.883.446,33	329.176.506,28	37.929.938,91
DESPESAS DE CAPITAL	119.257.820,00	132.530.975,04	5.080.809,26	38.400.714,38	94.130.260,66	7.386.078,65	29.846.300,35	102.684.674,69	29.016.526,62	8.554.414,03
INVESTIMENTOS	111.957.820,00	125.230.975,04	4.103.206,53	32.551.364,95	92.679.610,09	6.408.475,92	23.996.950,92	101.234.024,12	23.167.177,19	8.554.414,03
INVERSÕES FINANCEIRAS										0,00
AMORTIZAÇÃO DA DÍVIDA	7.300.000,00	7.300.000,00	977.602,73	5.849.349,43	1.450.650,57	977.602,73	5.849.349,43	1.450.650,57	5.849.349,43	0,00
RESERVA DE CONTINGÊNCIA	739.990,08	739.990,08			739.990,08			739.990,08		
DESPESAS (INTRA-ORÇAMENTÁRIAS) (IX)	59.510.384,00	58.072.734,00	13.968.611,01	56.952.040,21	1.120.693,79	13.968.611,01	56.952.040,21	1.120.693,79	52.211.141,48	0,00
SUBTOTAL DAS DESPESAS (X) = (VIII + IX)	846.400.000,00	937.012.114,20	133.837.911,42	780.495.570,78	156.516.543,42	156.571.317,55	733.990.637,52	203.021.476,68	718.704.142,12	46.504.933,26
AMORTIZAÇÃO DA DÍVIDA / REFINANCIAMENTO (XI)										
Amortização da Dívida Interna										
Dívida Mobiliária										
Dívida Contratual										
Amortização da Dívida Externa										
Dívida Mobiliária										
Dívida Contratual										
TOTAL DAS DESPESAS (XII) = (X + XI)	846.400.000,00	937.012.114,20	133.837.911,42	780.495.570,78	156.516.543,42	156.571.317,55	733.990.637,52	203.021.476,68	718.704.142,12	46.504.933,26
SUPERÁVIT (XIII)										
TOTAL COM SUPERÁVIT (XIV) = (XII + XIII)	846.400.000,00	937.012.114,20	133.837.911,42	817.595.421,31		156.571.317,55	817.595.421,31		817.595.421,31	46.504.933,26
RESERVA DO RPPS	6.100.000,00	6.100.000,00			6.100.000,00			6.100.000,00		

## RREO-Anexo 01 | Tabela 1.0 - Balanço Orçamentário


Receitas Intra-Orçamentárias	Estágios da Receita Intra-Orçamentária						SALDO (a-c)
	PREVISÃO INICIAL	PREVISÃO ATUALIZADA (a)	RECEITAS REALIZADAS			% (c/a)	
			No Bimestre (b)	% (b/a)	Até o Bimestre (c)		
<b>Receitas Intra-Orçamentárias</b>	-	-	-	-	-	-	-
RECEITAS (INTRA-ORÇAMENTÁRIAS) (II)	59.526.000,00	59.526.000,00	13.471.142,39	22,63	55.181.461,04	92,70	4.344.538,96
RECEITAS CORRENTES	59.526.000,00	59.526.000,00	13.471.142,39	22,63	55.181.461,04	92,70	4.344.538,96
IMPOSTOS, TAXAS E CONTRIBUIÇÕES DE MELHORIA							
Impostos							
Taxas							
Contribuição de Melhoria							
CONTRIBUIÇÕES	56.262.000,00	56.262.000,00	12.771.040,85	22,70	53.394.522,50	94,90	2.867.477,50
Contribuições Sociais	56.262.000,00	56.262.000,00	12.771.040,85	22,70	53.394.522,50	94,90	2.867.477,50
Contribuições Econômicas							
Contribuições para Entidades Privadas de Serviço Social e de Formação Profissional							
Contribuição para o Custeio do Serviço de Iluminação Pública							
RECEITA PATRIMONIAL							
Exploração do Patrimônio Imobiliário do Estado							
Valores Mobiliários							
Delegação de Serviços Públicos Mediante Concessão, Permissão, Autorização ou Licença							
Exploração de Recursos Naturais							



 <p>Sistema de Informações Contábeis e Fiscais do Setor Público Brasileiro</p> <p>TESOURO NACIONAL</p>	<b>Relatório Resumido de Execução Orçamentária</b>
	<b>Prefeitura Municipal de Sertãozinho - SP (Poder Executivo)</b>
	<b>Orçamentos Fiscal e da Seguridade Social</b>
	<b>CNPJ:</b>
	<b>Exercício: 2023</b>
	<b>Período de referência: 6º bimestre</b>

Receitas Intra-Orçamentárias	Estágios da Receita Intra-Orçamentária						SALDO (a-c)
	PREVISÃO INICIAL	PREVISÃO ATUALIZADA (a)	RECEITAS REALIZADAS			% (c/a)	
			No Bimestre (b)	% (b/a)	Até o Bimestre (c)		
Exploração do Patrimônio Intangível							
Cessão de Direitos							
Demais Receitas Patrimoniais							
RECEITA AGROPECUÁRIA							
RECEITA INDUSTRIAL							
RECEITA DE SERVIÇOS							
Serviços Administrativos e Comerciais Gerais							
Serviços e Atividades Referentes à Navegação e ao Transporte							
Serviços e Atividades Referentes à Saúde							
Serviços e Atividades Financeiras							
Outros Serviços							
TRANSFERÊNCIAS CORRENTES							
Transferências da União e de suas Entidades							
Transferências dos Estados e do Distrito Federal e de suas Entidades							
Transferências dos Municípios e de suas Entidades							
Transferências de Instituições Privadas							
Transferências de Outras Instituições Públicas							
Transferências do Exterior							
Outras Transferências							
OUTRAS RECEITAS CORRENTES	3.264.000,00	3.264.000,00	700.101,54	21,45	1.786.938,54	54,75	1.477.061,46
Multas Administrativas, Contratuais e Judiciais							
Indenizações, Restituições e Ressarcimentos	2.700.000,00	2.700.000,00	604.930,48	22,40	1.220.803,95	45,21	1.479.196,05
Bens, Direitos e Valores Incorporados ao Patrimônio Público							
Multas e Juros de Mora das Receitas de Capital							
Demais Receitas Correntes	564.000,00	564.000,00	95.171,06	16,87	566.134,59	100,38	-2.134,59
RECEITAS DE CAPITAL							
OPERAÇÕES DE CRÉDITO							
Operações de Crédito - Mercado Interno							
Operações de Crédito - Mercado Externo							
ALIENAÇÃO DE BENS							
Alienação de Bens Móveis							
Alienação de Bens Imóveis							
Alienação de Bens Intangíveis							
AMORTIZAÇÕES DE EMPRÉSTIMOS							
TRANSFERÊNCIAS DE CAPITAL							
Transferências da União e de suas Entidades							
Transferências dos Estados e do Distrito Federal e de suas Entidades							
Transferências dos Municípios e de suas Entidades							
Transferências de Instituições Privadas							
Transferências de Outras Instituições Públicas							
Transferências do Exterior							
Demais Transferências de Capital							
OUTRAS RECEITAS DE CAPITAL							
Integralização do Capital Social							
Remuneração das Disponibilidades do Tesouro							
Resgate de Títulos do Tesouro							




 <p>Sistema de Informações Contábeis e Fiscais do Setor Público Brasileiro TESOURO NACIONAL</p>	<b>Relatório Resumido de Execução Orçamentária</b>
	<b>Prefeitura Municipal de Sertãozinho - SP (Poder Executivo)</b>
	<b>Orçamentos Fiscal e da Seguridade Social</b>
	<b>CNPJ:</b>
	<b>Exercício: 2023</b>
<b>Período de referência: 6º bimestre</b>	

Receitas Intra-Orçamentárias	Estágios da Receita Intra-Orçamentária					SALDO (a-c)
	PREVISÃO INICIAL	PREVISÃO ATUALIZADA (a)	RECEITAS REALIZADAS			
			No Bimestre (b)	% (b/a)	Até o Bimestre (c)	
Demais Receitas de Capital						

**RREO-Anexo 01 | Tabela 1.0 - Balanço Orçamentário**

Despesas Intra-Orçamentárias	Estágios da Despesa Intra-Orçamentária									
	DOTAÇÃO INICIAL (d)	DOTAÇÃO ATUALIZADA (e)	DESPESAS EMPENHADAS NO BIMESTRE	DESPESAS EMPENHADAS ATÉ O BIMESTRE (f)	SALDO (g) = (e-f)	DESPESAS LIQUIDADAS NO BIMESTRE	DESPESAS LIQUIDADAS ATÉ O BIMESTRE (h)	SALDO (i) = (e-h)	DESPESAS PAGAS ATÉ O BIMESTRE (j)	INSCRITAS EM RESTOS A PAGAR NÃO PROCESSADOS (k)
<b>Despesas Intra-Orçamentárias</b>	-	-	-	-	-	-	-	-	-	-
DESPESAS (INTRA-ORÇAMENTÁRIAS) (IX)	59.510.384,00	58.072.734,00	13.968.611,01	56.952.040,21	1.120.693,79	13.968.611,01	56.952.040,21	1.120.693,79	52.211.141,48	0,00
DESPESAS CORRENTES	59.510.384,00	58.072.734,00	13.968.611,01	56.952.040,21	1.120.693,79	13.968.611,01	56.952.040,21	1.120.693,79	52.211.141,48	0,00
PESSOAL E ENCARGOS SOCIAIS	56.220.384,00	56.032.734,00	12.908.174,00	54.985.170,18	1.047.563,82	12.908.174,00	54.985.170,18	1.047.563,82	50.639.725,50	0,00
JUROS E ENCARGOS DA DÍVIDA										
OUTRAS DESPESAS CORRENTES	3.290.000,00	2.040.000,00	1.060.437,01	1.966.870,03	73.129,97	1.060.437,01	1.966.870,03	73.129,97	1.571.415,98	0,00
DESPESAS DE CAPITAL										
INVESTIMENTOS										
INVERSÕES FINANCEIRAS										
AMORTIZAÇÃO DA DÍVIDA										
RESERVA DE CONTINGÊNCIA										




 Sistema de Informações Contábeis e Fiscais do Setor Público Brasileiro <b>TESOURO NACIONAL</b>	<b>Relatório Resumido de Execução Orçamentária</b>
	<b>Prefeitura Municipal de Sertãozinho - SP (Poder Executivo)</b>
	<b>Orçamentos Fiscal e da Seguridade Social</b>
	<b>CNPJ:</b>
	<b>Exercício: 2023</b>
	<b>Período de referência: 6º bimestre</b>

**RREO-Anexo 01 | Tabela 1.0 - Balanço Orçamentário**

Notas Explicativas	Valores
Notas Explicativas	31/12/2023
Notas Explicativas	-



 <p>Sistema de Informações Contábeis e Fiscais do Setor Público Brasileiro</p> <p>TESOURO NACIONAL</p>	<b>Relatório Resumido de Execução Orçamentária</b>
	<b>Prefeitura Municipal de Sertãozinho - SP (Poder Executivo)</b>
	<b>Orçamentos Fiscal e da Seguridade Social</b>
	<b>CNPJ:</b>
	<b>Exercício: 2023</b>
	<b>Período de referência: 6º bimestre</b>

## RREO-Anexo 02 | Tabela 2.0 - Demonstrativo da Execução das Despesas por Função/Subfunção | Total das Despesas Exceto Intra-Orçamentárias

Função/Subfunção	Execução da Despesa										
	DOTAÇÃO INICIAL	DOTAÇÃO ATUALIZADA (a)	DESPESAS EMPENHADAS NO BIMESTRE	DESPESAS EMPENHADAS ATÉ O BIMESTRE (b)	% (b/total b)	SALDO (c) = (a-b)	DESPESAS LIQUIDADAS NO BIMESTRE	DESPESAS LIQUIDADAS ATÉ O BIMESTRE (d)	% (d/total d)	SALDO (e) = (a-d)	INSCRITAS EM RESTOS A PAGAR NÃO PROCESSADOS (f)
DESPESAS (EXCETO INTRA-ORÇAMENTÁRIAS) (I)	786.899.616,00	878.939.380,20	119.869.300,41	723.543.530,57	92,70	155.395.849,63	142.602.706,54	677.038.597,31	92,24	201.900.782,89	46.504.933,26
Legislativa	15.700.000,00	15.930.000,00	2.164.131,52	14.601.926,66	1,87	1.328.073,34	2.619.357,52	14.221.597,39	1,94	1.708.402,61	380.329,27
Ação Legislativa	15.700.000,00	15.930.000,00	2.164.131,52	14.601.926,66	1,87	1.328.073,34	2.619.357,52	14.221.597,39	1,94	1.708.402,61	380.329,27
Controle Externo											0,00
FU01 - Administração Geral											0,00
FU01 - Demais Subfunções											0,00
Judiciária											0,00
Ação Judiciária											0,00
Defesa do Interesse Público no Processo Judiciário											0,00
FU02 - Administração Geral											0,00
FU02 - Demais Subfunções											0,00
Essencial à Justiça											0,00
Defesa da Ordem Jurídica											0,00
Representação Judicial e Extrajudicial											0,00
FU03 - Administração Geral											0,00
FU03 - Demais Subfunções											0,00
Administração	41.275.787,90	48.816.177,78	7.171.370,40	40.710.292,26	5,22	8.105.885,52	8.352.686,82	37.593.976,54	5,12	11.222.201,24	3.116.315,72
Planejamento e Orçamento											0,00
FU04 - Administração Geral	23.101.469,90	27.298.424,90	3.919.350,71	21.311.162,81	2,73	5.987.262,09	3.896.944,53	20.211.931,29	2,75	7.086.493,61	1.099.231,52
Administração Financeira	7.817.242,00	8.775.981,88	1.430.162,65	7.496.532,97	0,96	1.279.448,91	1.690.041,29	6.701.780,47	0,91	2.074.201,41	794.752,50
Controle Interno	587.557,00	666.452,00	198.351,59	662.370,00	0,08	4.082,00	191.504,24	648.555,30	0,09	17.896,70	13.814,70
Normatização e Fiscalização											0,00
Tecnologia da Informação	3.679.717,00	5.123.567,00	249.831,80	4.794.799,37	0,61	328.767,63	943.868,77	4.012.665,51	0,55	1.110.901,49	782.133,86
Ordenamento Territorial											0,00
Formação de Recursos Humanos	2.712.365,00	2.802.615,00	416.800,49	2.396.631,88	0,31	405.983,12	515.459,32	2.274.204,80	0,31	528.410,20	122.427,08
Administração de Receitas											0,00
Administração de Concessões											0,00
Comunicação Social	3.377.437,00	4.149.137,00	956.873,16	4.048.795,23	0,52	100.341,77	1.114.868,67	3.744.839,17	0,51	404.297,83	303.956,06
FU04 - Demais Subfunções											0,00
Defesa Nacional											0,00
Defesa Aérea											0,00
Defesa Naval											0,00
Defesa Terrestre											0,00
FU05 - Administração Geral											0,00
FU05 - Demais Subfunções											0,00
Segurança Pública	35.616.262,00	36.211.762,00	2.822.088,29	17.589.691,28	2,25	18.622.070,72	3.287.368,98	16.441.525,36	2,24	19.770.236,64	1.148.165,92
Policciamento	34.922.612,00	35.518.112,00	2.753.373,59	17.165.766,70	2,20	18.352.345,30	3.252.041,49	16.099.303,78	2,19	19.418.808,22	1.066.462,92
Defesa Civil	693.650,00	693.650,00	68.714,70	423.924,58	0,05	269.725,42	35.327,49	342.221,58	0,05	351.428,42	81.703,00
Informação e Inteligência											0,00
FU06 - Administração Geral											0,00
FU06 - Demais Subfunções											0,00
Relações Exteriores											0,00
Relações Diplomáticas											0,00
Cooperação Internacional											0,00
FU07 - Administração Geral											0,00
FU07 - Demais Subfunções											0,00
Assistência Social	33.711.662,64	35.796.127,26	4.736.329,56	23.538.311,02	3,02	12.257.816,24	4.405.557,77	22.440.496,91	3,06	13.355.630,35	1.097.814,11
Assistência ao Idoso	1.057.000,00	1.335.500,00	14.206,16	971.485,89	0,12	364.014,11	2.606,16	959.885,89	0,13	375.614,11	11.600,00
Assistência ao Portador de Deficiência											0,00
Assistência à Criança e ao Adolescente	1.437.000,00	1.592.000,00	28.061,07	1.204.593,25	0,15	387.406,75	28.061,07	1.204.593,25	0,16	387.406,75	0,00
Assistência Comunitária	30.275.422,64	31.966.387,26	4.539.171,31	20.552.335,31	2,63	11.414.051,95	4.219.704,34	19.466.665,92	2,65	12.499.721,34	1.085.669,39



**Relatório Resumido de Execução Orçamentária**  
**Prefeitura Municipal de Sertãozinho - SP (Poder Executivo)**  
**Orçamentos Fiscal e da Seguridade Social**  
**CNPJ:**  
**Exercício: 2023**  
**Período de referência: 6º bimestre**


Função/Subfunção	Execução da Despesa										
	DOTAÇÃO INICIAL	DOTAÇÃO ATUALIZADA (a)	DESPESAS EMPENHADAS NO BIMESTRE	DESPESAS EMPENHADAS ATÉ O BIMESTRE (b)	% (b/total b)	SALDO (c) = (a-b)	DESPESAS LIQUIDADAS NO BIMESTRE	DESPESAS LIQUIDADAS ATÉ O BIMESTRE (d)	%(d/total d)	SALDO (e) = (a-d)	INSCRITAS EM RESTOS A PAGAR NÃO PROCESSADOS (f)
FU08 - Administração Geral	942.240,00	902.240,00	154.891,02	809.896,57	0,10	92.343,43	155.186,20	809.351,85	0,11	92.888,15	544,72
FU08 - Demais Subfunções											0,00
Previdência Social	76.900.000,00	79.200.000,00	12.755.800,38	66.872.915,43	8,57	12.327.084,57	12.768.557,70	66.799.305,97	9,10	12.400.694,03	73.609,46
Previdência Básica											0,00
Previdência do Regime Estatutário	72.000.000,00	74.300.000,00	12.376.748,02	64.766.880,74	8,30	9.533.119,26	12.388.557,63	64.746.300,42	8,82	9.553.699,58	20.580,32
Previdência Complementar											0,00
Previdência Especial											0,00
FU09 - Administração Geral	4.900.000,00	4.900.000,00	379.052,36	2.106.034,69	0,27	2.793.965,31	380.000,07	2.053.005,55	0,28	2.846.994,45	53.029,14
FU09 - Demais Subfunções											0,00
Saúde	181.652.361,00	211.053.943,27	26.006.641,00	171.759.073,85	22,01	39.294.869,42	32.069.973,59	163.114.285,15	22,22	47.939.658,12	8.644.788,70
Atenção Básica	56.466.012,00	57.207.892,76	5.553.696,49	29.586.434,95	3,79	27.621.457,81	6.569.776,08	27.644.954,18	3,77	29.562.938,58	1.941.480,77
Assistência Hospitalar e Ambulatorial	115.997.013,00	145.861.580,51	19.175.892,65	135.724.088,16	17,39	10.137.492,35	24.271.416,78	129.135.786,09	17,59	16.725.794,42	6.588.302,07
Suporte Profilático e Terapêutico	847.000,00	769.200,00	125.197,27	151.312,83	0,02	617.887,17	68.827,42	86.810,33	0,01	682.389,67	64.502,50
Vigilância Sanitária	1.253.923,00	995.923,00	158.723,67	809.316,80	0,10	186.606,20	156.294,63	794.155,84	0,11	201.767,16	15.160,96
Vigilância Epidemiológica	6.870.078,00	5.974.012,00	986.041,37	5.267.399,22	0,67	706.612,78	973.211,13	5.232.056,82	0,71	741.955,18	35.342,40
Alimentação e Nutrição	218.335,00	245.335,00	7.089,55	220.521,89	0,03	24.813,11	30.447,55	220.521,89	0,03	24.813,11	0,00
FU10 - Administração Geral											0,00
FU10 - Demais Subfunções											0,00
Trabalho											0,00
Proteção e Benefícios ao Trabalhador											0,00
Relações de Trabalho											0,00
Empregabilidade											0,00
Fomento ao Trabalho											0,00
FU11 - Administração Geral											0,00
FU11 - Demais Subfunções											0,00
Educação	168.588.255,91	204.770.737,62	44.162.057,11	191.238.927,13	24,50	13.531.810,49	44.077.653,85	174.167.169,35	23,73	30.603.568,27	17.071.757,78
Ensino Fundamental	96.634.061,00	123.463.767,15	28.566.341,42	115.703.543,24	14,82	7.760.223,91	27.045.592,91	105.961.804,06	14,44	17.501.963,09	9.741.739,18
Ensino Médio											0,00
Ensino Profissional	315.000,00	547.500,00	-1.870,50	492.304,50	0,06	55.195,50	88.097,40	492.304,50	0,07	55.195,50	0,00
Ensino Superior	3.346.875,00	4.194.375,00	4.514,57	4.008.718,72	0,51	185.656,28	1.369.573,10	3.887.143,47	0,53	307.231,53	121.575,25
Educação Infantil	58.045.559,91	67.162.651,47	15.190.350,72	63.468.530,63	8,13	3.694.120,84	14.367.686,66	57.482.851,46	7,83	9.679.800,01	5.985.679,17
Educação de Jovens e Adultos											0,00
Educação Especial	1.511.396,00	1.538.080,00	20.894,89	1.292.243,67	0,17	245.836,33	59.293,07	875.648,75	0,12	662.431,25	416.594,92
Educação Básica											0,00
FU12 - Administração Geral	100.000,00	100.000,00				100.000,00				100.000,00	0,00
FU12 - Demais Subfunções	8.635.364,00	7.764.364,00	381.826,01	6.273.586,37	0,80	1.490.777,63	1.147.410,71	5.467.417,11	0,74	2.296.946,89	806.169,26
Cultura	13.452.378,33	16.292.518,62	3.001.499,97	13.404.293,21	1,72	2.888.225,41	2.020.535,36	10.738.879,18	1,46	5.553.639,44	2.665.414,03
Patrimônio Histórico Artístico e Arqueológico											0,00
Difusão Cultural	10.926.881,33	13.436.662,14	2.819.150,09	11.614.009,85	1,49	1.822.652,29	1.757.646,80	9.127.223,17	1,24	4.309.438,97	2.486.786,68
FU13 - Administração Geral											0,00
FU13 - Demais Subfunções	2.525.497,00	2.855.856,48	182.349,88	1.790.283,36	0,23	1.065.573,12	262.888,56	1.611.656,01	0,22	1.244.200,47	178.627,35
Direitos da Cidadania											0,00
Custódia e Reintegração Social											0,00
Direitos Individuais Coletivos e Difusos											0,00
Assistência aos Povos Indígenas											0,00
FU14 - Administração Geral											0,00
FU14 - Demais Subfunções											0,00
Urbanismo	64.394.787,00	66.009.334,01	5.391.031,04	54.433.768,12	6,97	11.575.565,89	10.063.903,06	49.333.408,78	6,72	16.675.925,23	5.100.359,34
Infra-Estrutura Urbana	15.029.349,00	13.319.100,01	1.257.390,66	6.583.991,32	0,84	6.735.108,69	1.631.843,77	6.104.082,76	0,83	7.215.017,25	479.908,56
Serviços Urbanos	43.142.712,00	45.716.912,00	2.603.952,45	42.008.773,33	5,38	3.708.138,67	7.359.123,86	37.869.862,55	5,16	7.847.049,45	4.138.910,78
Transportes Coletivos Urbanos											0,00
FU15 - Administração Geral	2.658.040,00	3.172.636,00	537.339,29	2.723.217,96	0,35	449.418,04	287.441,29	2.470.519,96	0,34	702.116,04	252.698,00
FU15 - Demais Subfunções	3.564.686,00	3.800.686,00	992.348,64	3.117.785,51	0,40	682.900,49	785.494,14	2.888.943,51	0,39	911.742,49	228.842,00
Habitação											0,00
Habitação Rural											0,00



**Relatório Resumido de Execução Orçamentária**  
**Prefeitura Municipal de Sertãozinho - SP (Poder Executivo)**  
**Orçamentos Fiscal e da Seguridade Social**  
**CNPJ:**  
**Exercício: 2023**  
**Período de referência: 6º bimestre**

Função/Subfunção	Execução da Despesa										
	DOTAÇÃO INICIAL	DOTAÇÃO ATUALIZADA (a)	DESPESAS EMPENHADAS NO BIMESTRE	DESPESAS EMPENHADAS ATÉ O BIMESTRE (b)	% (b/total b)	SALDO (c) = (a-b)	DESPESAS LIQUIDADAS NO BIMESTRE	DESPESAS LIQUIDADAS ATÉ O BIMESTRE (d)	% (d/total d)	SALDO (e) = (a-d)	INSCRITAS EM RESTOS A PAGAR NÃO PROCESSADOS (f)
Habituação Urbana											0,00
FU16 - Administração Geral											0,00
FU16 - Demais Subfunções											0,00
Saneamento	70.544.800,00	75.241.663,37	7.152.819,09	54.316.348,26	6,96	20.925.315,11	11.258.019,97	51.873.060,93	7,07	23.368.602,44	2.443.287,33
Saneamento Básico Rural											0,00
Saneamento Básico Urbano	63.599.000,00	68.778.863,37	5.500.518,73	48.091.912,66	6,16	20.686.950,71	9.233.298,55	45.911.820,97	6,26	22.867.042,40	2.180.091,69
FU17 - Administração Geral	6.945.800,00	6.462.800,00	1.852.300,36	6.224.435,60	0,80	238.364,40	2.024.721,42	5.961.239,96	0,81	501.560,04	263.195,64
FU17 - Demais Subfunções											0,00
Gestão Ambiental	44.693.278,00	44.793.278,00	613.753,82	38.902.566,85	4,98	5.890.711,15	6.814.449,65	34.946.166,49	4,76	9.847.111,51	3.956.400,36
Preservação e Conservação Ambiental	42.906.521,00	43.122.421,00	516.305,80	38.360.221,55	4,91	4.762.199,45	6.709.184,76	34.491.627,32	4,70	8.630.793,68	3.868.594,23
Controle Ambiental											0,00
Recuperação de Áreas Degradadas											0,00
Recursos Hídricos											0,00
Meteorologia											0,00
FU18 - Administração Geral	1.786.757,00	1.670.857,00	97.448,02	542.345,30	0,07	1.128.511,70	105.264,89	454.539,17	0,06	1.216.317,83	87.806,13
FU18 - Demais Subfunções											0,00
Ciência e Tecnologia											0,00
Desenvolvimento Científico											0,00
Desenvolvimento Tecnológico e Engenharia											0,00
Difusão do Conhecimento Científico e Tecnológico											0,00
FU19 - Administração Geral											0,00
FU19 - Demais Subfunções											0,00
Agricultura	141.000,00	141.000,00	67.074,11	117.061,99	0,01	23.938,01	24.153,71	69.694,09	0,01	71.305,91	47.367,90
Abastecimento											0,00
Extensão Rural											0,00
Irrigação											0,00
Promoção da Produção Agropecuária											0,00
Defesa Agropecuária											0,00
FU20 - Administração Geral	141.000,00	141.000,00	67.074,11	117.061,99	0,01	23.938,01	24.153,71	69.694,09	0,01	71.305,91	47.367,90
FU20 - Demais Subfunções											0,00
Organização Agrária											0,00
Reforma Agrária											0,00
Colonização											0,00
FU21 - Administração Geral											0,00
FU21 - Demais Subfunções											0,00
Indústria											0,00
Promoção Industrial											0,00
Produção Industrial											0,00
Mineração											0,00
Propriedade Industrial											0,00
Normalização e Qualidade											0,00
FU22 - Administração Geral											0,00
FU22 - Demais Subfunções											0,00
Comércio e Serviços	4.930.102,91	6.376.380,82	593.058,16	5.020.344,62	0,64	1.356.036,20	1.191.710,48	5.013.448,54	0,68	1.362.932,28	6.896,08
Promoção Comercial											0,00
Comercialização											0,00
Comércio Exterior											0,00
Serviços Financeiros											0,00
Turismo											0,00
FU23 - Administração Geral	4.930.102,91	6.376.380,82	593.058,16	5.020.344,62	0,64	1.356.036,20	1.191.710,48	5.013.448,54	0,68	1.362.932,28	6.896,08
FU23 - Demais Subfunções											0,00
Comunicações											0,00
Comunicações Postais											0,00
Telecomunicações											0,00
FU24 - Administração Geral											0,00



 <p>Sistema de Informações Contábeis e Fiscais do Setor Público Brasileiro TESOURO NACIONAL</p>	<b>Relatório Resumido de Execução Orçamentária</b>
	<b>Prefeitura Municipal de Sertãozinho - SP (Poder Executivo)</b>
	<b>Orçamentos Fiscal e da Seguridade Social</b>
	<b>CNPJ:</b>
	<b>Exercício: 2023</b>
<b>Período de referência: 6º bimestre</b>	

Função/Subfunção	Execução da Despesa										
	DOTAÇÃO INICIAL	DOTAÇÃO ATUALIZADA (a)	DESPESAS EMPENHADAS NO BIMESTRE	DESPESAS EMPENHADAS ATÉ O BIMESTRE (b)	% (b/total b)	SALDO (c) = (a-b)	DESPESAS LIQUIDADAS NO BIMESTRE	DESPESAS LIQUIDADAS ATÉ O BIMESTRE (d)	% (d/total d)	SALDO (e) = (a-d)	INSCRITAS EM RESTOS A PAGAR NÃO PROCESSADOS (f)
FU24 - Demais Subfunções											0,00
Energia											0,00
Conservação de Energia											0,00
Energia Elétrica											0,00
Combustíveis Minerais											0,00
Biocombustíveis											0,00
FU25 - Administração Geral											0,00
FU25 - Demais Subfunções											0,00
Transporte											0,00
Transporte Aéreo											0,00
Transporte Rodoviário											0,00
Transporte Ferroviário											0,00
Transporte Hidroviário											0,00
Transportes Especiais											0,00
FU26 - Administração Geral											0,00
FU26 - Demais Subfunções											0,00
Desporto e Lazer	13.508.950,23	14.229.769,86	728.955,50	10.849.574,52	1,39	3.380.195,34	1.146.087,62	10.097.147,26	1,38	4.132.622,60	752.427,26
Desporto de Rendimento											0,00
Desporto Comunitário	10.258.314,23	11.072.433,86	519.042,37	9.198.525,45	1,18	1.873.908,41	850.379,16	8.511.447,33	1,16	2.560.986,53	687.078,12
Lazer	2.753.807,00	2.836.807,00	160.884,66	1.417.160,10	0,18	1.419.646,90	248.804,98	1.355.352,61	0,18	1.481.454,39	61.807,49
FU27 - Administração Geral	496.829,00	320.529,00	49.028,47	233.888,97	0,03	86.640,03	46.903,48	230.347,32	0,03	90.181,68	3.541,65
FU27 - Demais Subfunções											0,00
Encargos Especiais	21.040.000,00	23.336.697,51	2.502.690,46	20.188.435,37	2,59	3.148.262,14	2.502.690,46	20.188.435,37	2,75	3.148.262,14	0,00
Refinanciamento da Dívida Interna											0,00
Refinanciamento da Dívida Externa											0,00
Serviço da Dívida Interna											0,00
Serviço da Dívida Externa											0,00
Transferências											0,00
Outros Encargos Especiais	21.040.000,00	23.336.697,51	2.502.690,46	20.188.435,37	2,59	3.148.262,14	2.502.690,46	20.188.435,37	2,75	3.148.262,14	0,00
Transferências para a Educação Básica											0,00
FU28 - Demais Subfunções											0,00
Reserva de Contingência	739.990,08	739.990,08				739.990,08				739.990,08	
DESPESAS (INTRA-ORÇAMENTÁRIAS) (II)	59.510.384,00	58.072.734,00	13.968.611,01	56.952.040,21	7,30	1.120.693,79	13.968.611,01	56.952.040,21	7,76	1.120.693,79	0,00
TOTAL (III) = (I + II)	846.400.000,00	937.012.114,20	133.837.911,42	780.495.570,78	100,00	156.516.543,42	156.571.317,55	733.990.637,52	100,00	203.021.476,68	46.504.933,26

**RREO-Anexo 02 | Tabela 2.0 - Demonstrativo da Execução das Despesas por Função/Subfunção | Total das Despesas Intra-Orçamentárias**


Função/Subfunção - Intra	Execução da Despesa - Intra										
	DOTAÇÃO INICIAL	DOTAÇÃO ATUALIZADA (a)	DESPESAS EMPENHADAS NO BIMESTRE	DESPESAS EMPENHADAS ATÉ O BIMESTRE (b)	% (b/III b)	SALDO (c) = (a-b)	DESPESAS LIQUIDADAS NO BIMESTRE	DESPESAS LIQUIDADAS ATÉ O BIMESTRE (d)	% (d/III d)	SALDO (e) = (a-d)	INSCRITAS EM RESTOS A PAGAR NÃO PROCESSADOS (f)
DESPESAS (INTRA-ORÇAMENTÁRIAS) (II)	59.510.384,00	58.072.734,00	13.968.611,01	56.952.040,21	7,30	1.120.693,79	13.968.611,01	56.952.040,21	7,76	1.120.693,79	0,00
Legislativa	1.300.000,00	1.070.000,00	242.807,20	1.013.996,40	0,13	56.003,60	242.807,20	1.013.996,40	0,14	56.003,60	0,00
Ação Legislativa	1.300.000,00	1.070.000,00	242.807,20	1.013.996,40	0,13	56.003,60	242.807,20	1.013.996,40	0,14	56.003,60	0,00
Controle Externo											0,00
FU01 - Administração Geral											0,00
FU01 - Demais Subfunções											0,00
Judiciária											0,00
Ação Judiciária											0,00
Defesa do Interesse Público no Processo Judiciário											0,00
FU02 - Administração Geral											0,00
FU02 - Demais Subfunções											0,00
Essencial à Justiça											0,00
Defesa da Ordem Jurídica											0,00



**Relatório Resumido de Execução Orçamentária**  
**Prefeitura Municipal de Sertãozinho - SP (Poder Executivo)**  
**Orçamentos Fiscal e da Seguridade Social**  
**CNPJ:**  
**Exercício: 2023**  
**Período de referência: 6º bimestre**


Função/Subfunção - Intra	Execução da Despesa - Intra										
	DOTAÇÃO INICIAL	DOTAÇÃO ATUALIZADA (a)	DESPESAS EMPENHADAS NO BIMESTRE	DESPESAS EMPENHADAS ATÉ O BIMESTRE (b)	% (b/III b)	SALDO (c) = (a-b)	DESPESAS LIQUIDADAS NO BIMESTRE	DESPESAS LIQUIDADAS ATÉ O BIMESTRE (d)	% (d/III d)	SALDO (e) = (a-d)	INSCRITAS EM RESTOS A PAGAR NÃO PROCESSADOS (f)
Representação Judicial e Extrajudicial											0,00
FU03 - Administração Geral											0,00
FU03 - Demais Subfunções											0,00
Administração	5.121.045,00	4.551.195,00	960.128,75	4.294.518,73	0,55	256.676,27	960.128,75	4.294.518,73	0,59	256.676,27	0,00
Planejamento e Orçamento											0,00
FU04 - Administração Geral	2.525.128,00	2.094.628,00	476.874,44	2.014.085,84	0,26	80.542,16	476.874,44	2.014.085,84	0,27	80.542,16	0,00
Administração Financeira	1.178.288,00	1.093.788,00	218.501,34	1.004.751,28	0,13	89.036,72	218.501,34	1.004.751,28	0,14	89.036,72	0,00
Controle Interno	108.396,00	99.396,00	23.241,06	98.828,24	0,01	567,76	23.241,06	98.828,24	0,01	567,76	0,00
Normatização e Fiscalização											0,00
Tecnologia da Informação	119.307,00	116.707,00	27.193,67	114.952,63	0,01	1.754,37	27.193,67	114.952,63	0,02	1.754,37	0,00
Ordenamento Territorial											0,00
Formação de Recursos Humanos	1.138.583,00	1.038.033,00	187.313,78	954.230,60	0,12	83.802,40	187.313,78	954.230,60	0,13	83.802,40	0,00
Administração de Receitas											0,00
Administração de Concessões											0,00
Comunicação Social	51.343,00	108.643,00	27.004,46	107.670,14	0,01	972,86	27.004,46	107.670,14	0,01	972,86	0,00
FU04 - Demais Subfunções											0,00
Defesa Nacional											0,00
Defesa Aérea											0,00
Defesa Naval											0,00
Defesa Terrestre											0,00
FU05 - Administração Geral											0,00
FU05 - Demais Subfunções											0,00
Segurança Pública	3.251.061,00	3.133.061,00	726.674,62	3.113.401,65	0,40	19.659,35	726.674,62	3.113.401,65	0,42	19.659,35	0,00
Policamento	3.251.061,00	3.133.061,00	726.674,62	3.113.401,65	0,40	19.659,35	726.674,62	3.113.401,65	0,42	19.659,35	0,00
Defesa Civil											0,00
Informação e Inteligência											0,00
FU06 - Administração Geral											0,00
FU06 - Demais Subfunções											0,00
Relações Exteriores											0,00
Relações Diplomáticas											0,00
Cooperação Internacional											0,00
FU07 - Administração Geral											0,00
FU07 - Demais Subfunções											0,00
Assistência Social	1.595.503,00	1.604.103,00	359.670,72	1.555.321,89	0,20	48.781,11	359.670,72	1.555.321,89	0,21	48.781,11	0,00
Assistência ao Idoso											0,00
Assistência ao Portador de Deficiência											0,00
Assistência à Criança e ao Adolescente											0,00
Assistência Comunitária	1.532.591,00	1.560.191,00	349.931,34	1.513.602,86	0,19	46.588,14	349.931,34	1.513.602,86	0,21	46.588,14	0,00
FU08 - Administração Geral	62.912,00	43.912,00	9.739,38	41.719,03	0,01	2.192,97	9.739,38	41.719,03	0,01	2.192,97	0,00
FU08 - Demais Subfunções											0,00
Previdência Social											0,00
Previdência Básica											0,00
Previdência do Regime Estatutário											0,00
Previdência Complementar											0,00
Previdência Especial											0,00
FU09 - Administração Geral											0,00
FU09 - Demais Subfunções											0,00
Saúde	13.746.382,00	13.851.182,00	3.127.918,73	13.469.691,21	1,73	381.490,79	3.127.918,73	13.469.691,21	1,84	381.490,79	0,00
Atenção Básica	4.773.101,00	4.933.401,00	1.127.290,59	4.791.692,74	0,61	141.708,26	1.127.290,59	4.791.692,74	0,65	141.708,26	0,00
Assistência Hospitalar e Ambulatorial	7.539.376,00	7.503.876,00	1.700.257,77	7.365.091,95	0,94	138.784,05	1.700.257,77	7.365.091,95	1,00	138.784,05	0,00
Suporte Profilático e Terapêutico											0,00
Vigilância Sanitária	282.066,00	282.066,00	46.316,20	203.876,01	0,03	78.189,99	46.316,20	203.876,01	0,03	78.189,99	0,00
Vigilância Epidemiológica	1.151.839,00	1.131.839,00	254.054,17	1.109.030,51	0,14	22.808,49	254.054,17	1.109.030,51	0,15	22.808,49	0,00
Alimentação e Nutrição											0,00
FU10 - Administração Geral											0,00



 <p>Sistema de Informações Contábeis e Fiscais do Setor Público Brasileiro</p> <p>TESOURO NACIONAL</p>	<b>Relatório Resumido de Execução Orçamentária</b>
	<b>Prefeitura Municipal de Sertãozinho - SP (Poder Executivo)</b>
	<b>Orçamentos Fiscal e da Seguridade Social</b>
	<b>CNPJ:</b>
	<b>Exercício: 2023</b>
	<b>Período de referência: 6º bimestre</b>


Função/Subfunção - Intra	Execução da Despesa - Intra										
	DOTAÇÃO INICIAL	DOTAÇÃO ATUALIZADA (a)	DESPESAS EMPENHADAS NO BIMESTRE	DESPESAS EMPENHADAS ATÉ O BIMESTRE (b)	% (b/III b)	SALDO (c) = (a-b)	DESPESAS LIQUIDADAS NO BIMESTRE	DESPESAS LIQUIDADAS ATÉ O BIMESTRE (d)	% (d/III d)	SALDO (e) = (a-d)	INSCRITAS EM RESTOS A PAGAR NÃO PROCESSADOS (f)
FU10 - Demais Subfunções											0,00
Trabalho											0,00
Proteção e Benefícios ao Trabalhador											0,00
Relações de Trabalho											0,00
Empregabilidade											0,00
Fomento ao Trabalho											0,00
FU11 - Administração Geral											0,00
FU11 - Demais Subfunções											0,00
Educação	26.938.665,00	27.724.325,00	6.512.987,30	27.525.093,90	3,53	199.231,10	6.512.987,30	27.525.093,90	3,75	199.231,10	0,00
Ensino Fundamental	16.368.913,00	17.412.673,00	4.098.810,54	17.265.218,04	2,21	147.454,96	4.098.810,54	17.265.218,04	2,35	147.454,96	0,00
Ensino Médio											0,00
Ensino Profissional											0,00
Ensino Superior											0,00
Educação Infantil	10.371.430,00	10.102.330,00	2.366.511,80	10.054.560,23	1,29	47.769,77	2.366.511,80	10.054.560,23	1,37	47.769,77	0,00
Educação de Jovens e Adultos											0,00
Educação Especial											0,00
Educação Básica											0,00
FU12 - Administração Geral											0,00
FU12 - Demais Subfunções	198.322,00	209.322,00	47.664,96	205.315,63	0,03	4.006,37	47.664,96	205.315,63	0,03	4.006,37	0,00
Cultura	430.050,00	372.690,00	84.142,56	364.292,44	0,05	8.397,56	84.142,56	364.292,44	0,05	8.397,56	0,00
Patrimônio Histórico Artístico e Arqueológico											0,00
Difusão Cultural	416.428,00	359.068,00	80.967,06	350.771,13	0,04	8.296,87	80.967,06	350.771,13	0,05	8.296,87	0,00
FU13 - Administração Geral											0,00
FU13 - Demais Subfunções	13.622,00	13.622,00	3.175,50	13.521,31	0,00	100,69	3.175,50	13.521,31	0,00	100,69	0,00
Direitos da Cidadania											0,00
Custódia e Reintegração Social											0,00
Direitos Individuais Coletivos e Difusos											0,00
Assistência aos Povos Indígenas											0,00
FU14 - Administração Geral											0,00
FU14 - Demais Subfunções											0,00
Urbanismo	2.382.311,00	2.313.711,00	545.855,45	2.259.727,14	0,29	53.983,86	545.855,45	2.259.727,14	0,31	53.983,86	0,00
Infra-Estrutura Urbana	656.935,00	627.935,00	156.773,26	625.898,87	0,08	2.036,13	156.773,26	625.898,87	0,09	2.036,13	0,00
Serviços Urbanos	967.829,00	968.229,00	234.497,10	955.311,80	0,12	12.917,20	234.497,10	955.311,80	0,13	12.917,20	0,00
Transportes Coletivos Urbanos											0,00
FU15 - Administração Geral	245.787,00	175.787,00	36.926,82	151.794,58	0,02	23.992,42	36.926,82	151.794,58	0,02	23.992,42	0,00
FU15 - Demais Subfunções	511.760,00	541.760,00	117.658,27	526.721,89	0,07	15.038,11	117.658,27	526.721,89	0,07	15.038,11	0,00
Habituação											0,00
Habituação Rural											0,00
Habituação Urbana											0,00
FU16 - Administração Geral											0,00
FU16 - Demais Subfunções											0,00
Saneamento	3.955.200,00	2.756.000,00	1.257.186,52	2.726.511,00	0,35	29.489,00	1.257.186,52	2.726.511,00	0,37	29.489,00	0,00
Saneamento Básico Rural											0,00
Saneamento Básico Urbano	907.500,00	940.300,00	222.037,86	935.370,98	0,12	4.929,02	222.037,86	935.370,98	0,13	4.929,02	0,00
FU17 - Administração Geral	3.047.700,00	1.815.700,00	1.035.148,66	1.791.140,02	0,23	24.559,98	1.035.148,66	1.791.140,02	0,24	24.559,98	0,00
FU17 - Demais Subfunções											0,00
Gestão Ambiental	297.572,00	252.572,00	61.121,52	240.398,03	0,03	12.173,97	61.121,52	240.398,03	0,03	12.173,97	0,00
Preservação e Conservação Ambiental	268.114,00	248.114,00	58.045,44	237.321,95	0,03	10.792,05	58.045,44	237.321,95	0,03	10.792,05	0,00
Controle Ambiental											0,00
Recuperação de Áreas Degradadas											0,00
Recursos Hídricos											0,00
Meteorologia											0,00
FU18 - Administração Geral	29.458,00	4.458,00	3.076,08	3.076,08	0,00	1.381,92	3.076,08	3.076,08	0,00	1.381,92	0,00
FU18 - Demais Subfunções											0,00
Ciência e Tecnologia											0,00



 <p>Sistema de Informações Contábeis e Fiscais do Setor Público Brasileiro</p> <p>TESOURO NACIONAL</p>	<b>Relatório Resumido de Execução Orçamentária</b>
	<b>Prefeitura Municipal de Sertãozinho - SP (Poder Executivo)</b>
	<b>Orçamentos Fiscal e da Seguridade Social</b>
	<b>CNPJ:</b>
	<b>Exercício: 2023</b>
	<b>Período de referência: 6º bimestre</b>


Função/Subfunção - Intra	DOTAÇÃO INICIAL	DOTAÇÃO ATUALIZADA (a)	DESPESAS EMPENHADAS NO BIMESTRE	DESPESAS EMPENHADAS ATÉ O BIMESTRE (b)	Execução da Despesa - Intra					INSCRITAS EM RESTOS A PAGAR NÃO PROCESSADOS (f)	
					% (b/III b)	SALDO (c) = (a-b)	DESPESAS LIQUIDADAS NO BIMESTRE	DESPESAS LIQUIDADAS ATÉ O BIMESTRE (d)	% (d/III d)		SALDO (e) = (a-d)
Desenvolvimento Científico											0,00
Desenvolvimento Tecnológico e Engenharia											0,00
Difusão do Conhecimento Científico e Tecnológico											0,00
FU19 - Administração Geral											0,00
FU19 - Demais Subfunções											0,00
Agricultura											0,00
Abastecimento											0,00
Extensão Rural											0,00
Irrigação											0,00
Promoção da Produção Agropecuária											0,00
Defesa Agropecuária											0,00
FU20 - Administração Geral											0,00
FU20 - Demais Subfunções											0,00
Organização Agrária											0,00
Reforma Agrária											0,00
Colonização											0,00
FU21 - Administração Geral											0,00
FU21 - Demais Subfunções											0,00
Indústria											0,00
Promoção Industrial											0,00
Produção Industrial											0,00
Mineração											0,00
Propriedade Industrial											0,00
Normalização e Qualidade											0,00
FU22 - Administração Geral											0,00
FU22 - Demais Subfunções											0,00
Comércio e Serviços	254.636,00	174.636,00	30.641,02	127.805,63	0,02	46.830,37	30.641,02	127.805,63	0,02	46.830,37	0,00
Promoção Comercial											0,00
Comercialização											0,00
Comércio Exterior											0,00
Serviços Financeiros											0,00
Turismo											0,00
FU23 - Administração Geral											0,00
FU23 - Demais Subfunções	254.636,00	174.636,00	30.641,02	127.805,63	0,02	46.830,37	30.641,02	127.805,63	0,02	46.830,37	0,00
Comunicações											0,00
Comunicações Postais											0,00
Telecomunicações											0,00
FU24 - Administração Geral											0,00
FU24 - Demais Subfunções											0,00
Energia											0,00
Conservação de Energia											0,00
Energia Elétrica											0,00
Combustíveis Minerais											0,00
Biocombustíveis											0,00
FU25 - Administração Geral											0,00
FU25 - Demais Subfunções											0,00
Transporte											0,00
Transporte Aéreo											0,00
Transporte Rodoviário											0,00
Transporte Ferroviário											0,00
Transporte Hidroviário											0,00
Transportes Especiais											0,00
FU26 - Administração Geral											0,00
FU26 - Demais Subfunções											0,00
Desporto e Lazer	237.959,00	269.259,00	59.476,62	261.282,19	0,03	7.976,81	59.476,62	261.282,19	0,04	7.976,81	0,00



 <p>Sistema de Informações Contábeis e Fiscais do Setor Público Brasileiro</p> <p>TESOURO NACIONAL</p>	<b>Relatório Resumido de Execução Orçamentária</b>
	<b>Prefeitura Municipal de Sertãozinho - SP (Poder Executivo)</b>
	<b>Orçamentos Fiscal e da Seguridade Social</b>
	<b>CNPJ:</b>
	<b>Exercício: 2023</b>
<b>Período de referência: 6º bimestre</b>	

Função/Subfunção - Intra	Execução da Despesa - Intra										
	DOTAÇÃO INICIAL	DOTAÇÃO ATUALIZADA (a)	DESPESAS EMPENHADAS NO BIMESTRE	DESPESAS EMPENHADAS ATÉ O BIMESTRE (b)	% (b/III b)	SALDO (c) = (a-b)	DESPESAS LIQUIDADAS NO BIMESTRE	DESPESAS LIQUIDADAS ATÉ O BIMESTRE (d)	% (d/III d)	SALDO (e) = (a-d)	INSCRITAS EM RESTOS A PAGAR NÃO PROCESSADOS (f)
Desporto de Rendimento											0,00
Desporto Comunitário	92.584,00	119.584,00	26.404,96	119.302,42	0,02	281,58	26.404,96	119.302,42	0,02	281,58	0,00
Lazer	87.739,00	142.039,00	33.071,66	141.979,77	0,02	59,23	33.071,66	141.979,77	0,02	59,23	0,00
FU27 - Administração Geral	57.636,00	7.636,00				7.636,00				7.636,00	0,00
FU27 - Demais Subfunções											0,00
Encargos Especiais											0,00
Refinanciamento da Dívida Interna											0,00
Refinanciamento da Dívida Externa											0,00
Serviço da Dívida Interna											0,00
Serviço da Dívida Externa											0,00
Transferências											0,00
Outros Encargos Especiais											0,00
Transferências para a Educação Básica											0,00
FU28 - Demais Subfunções											0,00
Reserva de Contingência											0,00



 Sistema de Informações Contábeis e Fiscais do Setor Público Brasileiro <b>TESOURO NACIONAL</b>	<b>Relatório Resumido de Execução Orçamentária</b>
	<b>Prefeitura Municipal de Sertãozinho - SP (Poder Executivo)</b>
	<b>Orçamentos Fiscal e da Seguridade Social</b>
	<b>CNPJ:</b>
	<b>Exercício: 2023</b>
	<b>Período de referência: 6º bimestre</b>

**RREO-Anexo 02 | Tabela 2.0 - Demonstrativo da Execução das Despesas por Função/Subfunção**


Notas Explicativas	Valores
Notas Explicativas	31/12/2023
Notas Explicativas	-



 <p>Sistema de Informações Contábeis e Fiscais do Setor Público Brasileiro TESOURO NACIONAL</p>	<b>Relatório Resumido de Execução Orçamentária</b>
	<b>Prefeitura Municipal de Sertãozinho - SP (Poder Executivo)</b>
	<b>Orçamentos Fiscal e da Seguridade Social</b>
	<b>CNPJ:</b>
	<b>Exercício: 2023</b>
<b>Período de referência: 6º bimestre</b>	

RREO-Anexo 03 | Tabela 3.2 - Demonstrativo da Receita Corrente Líquida - Municípios

Especificação	Evolução da Receita Corrente Líquida												TOTAL (ÚLTIMOS 12 MESES)	PREVISÃO ATUALIZADA 2023
	EVOLUÇÃO DA RECEITA REALIZADA NOS ÚLTIMOS 12 MESES													
	<MR-11>	<MR-10>	<MR-9>	<MR-8>	<MR-7>	<MR-6>	<MR-5>	<MR-4>	<MR-3>	<MR-2>	<MR-1>	<MR>		
RECEITAS CORRENTES (I)	76.229.176,42	62.597.956,96	77.200.902,97	61.831.793,66	82.769.946,68	61.743.197,28	65.906.918,26	62.918.332,06	56.672.571,93	61.313.144,79	65.367.295,89	71.241.220,99	805.752.657,89	761.853.000,04
Impostos, Taxas e Contribuições de Melhoria	9.998.424,97	13.187.522,10	31.520.761,43	19.550.044,83	17.096.806,21	14.094.255,49	14.292.714,42	14.048.635,72	14.635.703,88	15.154.791,40	14.720.004,20	16.847.064,31	195.156.736,06	183.546.537,00
IPTU	1.551.976,64	3.975.043,04	16.072.830,99	5.352.733,80	5.304.624,04	3.648.725,26	3.812.242,50	3.750.341,13	3.489.026,80	4.170.532,52	3.638.634,06	4.348.025,96	59.114.726,74	60.075.086,00
ISS	5.673.491,90	5.584.034,59	7.116.051,62	9.253.879,63	6.288.460,85	6.118.197,99	6.065.760,78	6.116.978,49	6.737.253,57	6.547.194,12	6.250.581,96	6.367.179,50	78.119.065,00	67.748.551,00
ITBI	604.959,14	596.484,78	863.536,91	903.081,10	892.299,76	641.897,61	805.563,20	652.693,33	898.401,13	786.108,50	798.337,16	1.012.132,71	9.437.495,33	9.249.772,00
IRRF	1.260.866,88	1.310.326,07	1.671.901,76	1.609.365,38	2.468.281,47	2.166.482,19	1.848.949,76	1.834.301,54	2.012.656,03	2.103.320,96	2.538.262,39	3.324.091,72	24.148.806,15	21.211.323,00
Outros Impostos, Taxas e Contribuições de Melhoria	907.130,41	1.721.633,62	5.796.440,15	2.439.984,92	2.142.140,09	1.518.952,44	1.760.198,18	1.695.321,23	1.498.363,45	1.565.625,30	1.494.188,63	1.795.654,42	24.335.632,84	25.261.805,00
Contribuições	2.364.927,80	2.354.452,82	2.264.231,90	2.432.126,23	2.463.797,79	2.546.347,17	2.571.300,50	2.451.163,94	2.465.634,14	2.491.609,48	2.638.387,80	4.251.697,00	31.295.676,67	31.860.000,04
Receita Patrimonial	6.564.801,59	5.496.548,70	2.792.210,03	6.096.887,48	14.082.081,42	5.779.637,29	9.723.348,42	6.516.634,76	2.311.744,79	2.130.311,71	7.643.282,90	1.324.755,06	70.462.044,13	21.949.000,00
Rendimentos de Aplicação Financeira	6.548.396,41	5.366.124,10	2.777.432,89	6.078.954,75	14.030.227,95	5.766.380,76	2.505.383,31	6.503.893,44	2.299.908,75	2.112.691,95	7.629.528,19	1.303.039,08	62.921.961,58	20.540.000,00
Outras Receitas Patrimoniais	16.205,18	130.424,60	14.777,14	17.932,71	51.853,47	13.256,53	7.217.965,11	12.741,32	11.836,04	17.619,76	13.754,71	21.715,98	7.540.082,55	1.409.000,00
Receita Agropecuária														
Receita Industrial														
Receita de Serviços	3.726.080,42	3.335.303,04	3.782.527,02	3.938.058,35	4.094.696,04	4.106.539,36	4.837.938,09	4.560.199,99	4.374.698,39	4.765.659,84	4.815.974,31	5.320.134,87	51.657.809,72	51.996.000,00
Transferências Correntes	52.484.257,02	37.806.365,39	36.296.040,19	29.475.593,81	44.194.627,33	34.697.234,97	33.876.453,55	34.746.200,38	32.377.641,17	36.140.282,55	34.631.740,55	41.819.891,56	448.746.328,27	466.608.081,00
Cota-Parte do FPM	6.882.102,58	9.174.696,48	5.612.576,61	6.416.935,59	7.133.444,09	6.602.583,30	8.299.216,19	5.683.496,39	5.733.748,73	5.381.016,88	6.981.678,12	11.097.384,77	85.108.870,73	81.484.000,00
Cota-Parte do ICMS	14.214.014,32	10.654.255,96	11.346.335,95	8.221.256,75	16.788.903,74	10.455.538,97	11.709.658,46	12.834.625,63	12.496.347,83	14.393.000,49	11.211.577,19	13.211.027,50	147.586.542,79	168.183.000,00
Cota-Parte do IPVA	14.675.767,31	5.962.682,51	4.965.615,93	3.669.827,50	3.914.944,45	1.324.263,55	1.609.091,80	1.926.058,83	1.769.735,05	1.447.194,98	1.297.175,80	1.560.701,30	43.223.059,01	36.031.000,00
Cota-Parte do ITR	96.079,91	8.872,54	9.749,57	13.333,50	9.248,57	9.679,10	9.493,37	18.673,58	80.430,13	1.242.327,38	71.705,02	444.722,65	2.014.315,32	1.700.000,00
Transferências de LC nº 61/1989	76.138,80	57.987,26	58.923,95	69.710,17	64.333,56	72.917,09	75.211,30	62.740,98	66.789,34	96.424,72	73.391,03	77.860,22	852.428,42	897.000,00
Transferências do FUNDEB	11.856.279,66	8.380.248,84	7.763.972,15	5.957.266,50	10.788.548,86	6.615.060,51	7.106.435,13	7.896.889,59	7.830.854,18	8.751.113,48	7.074.457,22	8.425.897,43	98.447.023,55	110.000.000,00
Outras Transferências Correntes	4.683.874,44	4.467.631,80	6.538.868,03	5.127.272,60	5.495.204,06	9.557.192,45	5.067.347,30	6.323.716,38	4.339.735,91	4.829.204,62	8.121.756,17	7.012.287,69	71.564.088,45	70.313.081,00
Outras Receitas Correntes	1.090.884,52	417.764,91	545.132,40	330.083,18	837.937,89	519.183,00	605.163,28	594.697,27	507.152,46	630.499,81	717.906,13	1.677.658,19	8.474.063,04	5.893.382,00
DEDUÇÕES (II)	13.061.799,06	10.012.143,85	6.132.268,42	9.300.865,21	19.119.184,86	8.893.589,49	5.757.023,89	9.824.549,20	5.835.541,99	6.344.928,31	11.508.056,69	7.420.007,66	113.209.958,63	81.606.000,04
Contrib. do Servidor para o Plano de Previdência	1.540.874,44	1.534.221,87	1.550.452,57	1.578.297,18	1.666.509,62	1.729.077,02	1.811.033,01	1.919.849,54	1.714.510,79	1.714.162,61	1.793.104,76	3.314.155,97	21.666.249,38	22.693.000,00
Compensações Financ. entre Regimes Previdência	1.044.293,30	104.293,30	110.169,54	110.375,53	539.539,16	238.187,87	258.142,88	122.119,10	119.381,93	118.772,83	126.682,74	236.738,45	2.188.696,63	984.000,00
Rendimentos de Aplicações de Recursos Previdenciários	4.227.810,80	3.381.931,77	73.006,13	3.933.981,62	11.330.961,27	3.221.328,26	30.454,81	3.877.461,54	129.329,70		5.661.163,80	-726.085,03	35.141.344,67	2.050.000,00
Dedução de Receita para Formação do FUNDEB	7.188.820,52	4.991.696,91	4.398.640,18	3.678.210,88	5.582.174,81	3.704.996,34	3.657.393,19	4.105.119,02	3.872.319,57	4.511.992,87	3.927.105,39	4.595.198,27	54.213.667,95	55.879.000,00
RECEITA CORRENTE LÍQUIDA (III) = (I - II)	63.167.377,36	52.585.813,11	71.068.634,55	52.530.928,45	63.650.761,82	52.849.607,79	60.149.894,37	53.093.982,86	50.837.029,94	54.968.216,48	53.859.239,20	63.821.213,33	692.582.699,26	680.247.000,00
(-) Transferências obrigatórias da União relativas às emendas individuais (art. 166-A, § 1º, da CF) (IV)						3.964.604,00							3.964.604,00	
RECEITA CORRENTE LÍQUIDA AJUSTADA PARA CÁLCULO DOS LIMITES DE ENDIVIDAMENTO (V) = (III - IV)	63.167.377,36	52.585.813,11	71.068.634,55	52.530.928,45	63.650.761,82	48.885.003,79	60.149.894,37	53.093.982,86	50.837.029,94	54.968.216,48	53.859.239,20	63.821.213,33	688.618.095,26	680.247.000,00
(-) Transferências obrigatórias da União relativas às emendas de bancada (art. 166, § 16, da CF) e ao vencimento dos agentes comunitários de saúde e de combate às endemias (CF, art. 198, § 1º) (VI)	166.656,00	67.704,00	265.608,00	166.656,00	70.817,60	168.960,00	181.328,94	171.600,00	203.224,34	142.560,00	150.480,00	200.244,00	1.955.838,88	1.633.809,00
RECEITA CORRENTE LÍQUIDA AJUSTADA PARA CÁLCULO DOS LIMITES DA DESPESA COM PESSOAL (VII) = (V - VI)	63.000.721,36	52.518.109,11	70.803.026,55	52.364.272,45	63.579.944,22	48.716.034,79	59.968.565,43	52.922.382,86	50.633.805,60	54.825.656,48	53.708.759,20	63.620.969,33	686.662.256,38	678.613.191,00

 Sistema de Informações Contábeis e Fiscais do Setor Público Brasileiro <b>TESOURO NACIONAL</b>	<b>Relatório Resumido de Execução Orçamentária</b>
	<b>Prefeitura Municipal de Sertãozinho - SP (Poder Executivo)</b>
	<b>Orçamentos Fiscal e da Seguridade Social</b>
	<b>CNPJ:</b>
	<b>Exercício: 2023</b>
	<b>Período de referência: 6º bimestre</b>


**RREO-Anexo 03 | Tabela 3.2 - Demonstrativo da Receita Corrente Líquida - Municípios**

Notas Explicativas	Valores
Notas Explicativas	31/12/2023
Notas Explicativas	-

**RREO-Anexo 04 | Tabela 4 - Demonstrativo das Receitas e Despesas Previdenciárias**

Receitas Previdenciárias - RPPS - Fundo em Capitalização (Plano Previdenciário)	Execução da Receita	
	PREVISÃO ATUALIZADA (a)	RECEITAS REALIZADAS ATÉ O BIMESTRE (b)
<b>Receitas</b>	-	-
<b>RECEITAS CORRENTES (I)</b>	83.000.000,04	109.773.754,54
Receita de Contribuições dos Segurados	22.407.000,00	21.392.525,35
Ativo	21.600.000,00	20.534.144,33
Inativo	792.000,00	840.557,88
Pensionista	15.000,00	17.823,14
Receita de Contribuições Patronais	56.548.000,04	49.829.565,43
Ativo	56.548.000,04	49.829.565,43
Inativo		
Pensionista		
Receita Patrimonial	2.120.000,00	35.223.424,67
Receitas Imobiliárias		
Receitas de Valores Mobiliários	2.120.000,00	35.223.424,67
Outras Receitas Patrimoniais		
Receita de Serviços		
Outras Receitas Correntes	1.925.000,00	3.328.239,09
Compensação Financeira entre os Regimes	984.000,00	2.195.412,32
Receita de Aportes Periódicos para Amortização de Déficit Atuarial do RPPS (II)		
Demais Receitas Correntes	941.000,00	1.132.826,77
<b>RECEITAS DE CAPITAL (III)</b>		
Alienação de Bens, Direitos e Ativos		
Amortização de Empréstimos		
Outras Receitas de Capital		
<b>TOTAL DAS RECEITAS DO FUNDO EM CAPITALIZAÇÃO (IV) = (I + III - II)</b>	<b>83.000.000,04</b>	<b>109.773.754,54</b>



 <p>Sistema de Informações Contábeis e Fiscais do Setor Público Brasileiro</p> <p>TESOURO NACIONAL</p>	<b>Relatório Resumido de Execução Orçamentária</b>
	<b>Prefeitura Municipal de Sertãozinho - SP (Poder Executivo)</b>
	<b>Orçamentos Fiscal e da Seguridade Social</b>
	<b>CNPJ:</b>
	<b>Exercício: 2023</b>
	<b>Período de referência: 6º bimestre</b>

**RREO-Anexo 04 | Tabela 4 - Demonstrativo das Receitas e Despesas Previdenciárias**

Despesas Previdenciárias - RPPS - Fundo em Capitalização (Plano Previdenciário)	Execução da Despesa				INSCRITAS EM RESTOS A PAGAR NÃO PROCESSADOS NO EXERCÍCIO (g)
	DOTAÇÃO ATUALIZADA (c)	DESPESAS EMPENHADAS ATÉ O BIMESTRE (d)	DESPESAS LIQUIDADAS ATÉ O BIMESTRE (e)	DESPESAS PAGAS ATÉ O BIMESTRE (f)	
<b>Despesas</b>	-	-	-	-	-
Benefícios	70.000.000,00	62.538.529,95	62.517.949,63	62.445.760,43	20.580,32
Aposentadorias	62.000.000,00	56.283.243,63	56.262.663,31	56.200.934,95	20.580,32
Pensões por Morte	8.000.000,00	6.255.286,32	6.255.286,32	6.244.825,48	0,00
Outras Despesas Previdenciárias	100.000,00	22.812,54	22.812,54	22.212,21	0,00
Compensação Financeira entre os Regimes	100.000,00	22.812,54	22.812,54	22.212,21	0,00
Demais Despesas Previdenciárias	0,00	0,00	0,00	0,00	0,00
<b>TOTAL DAS DESPESAS DO FUNDO EM CAPITALIZAÇÃO (V)</b>	<b>70.100.000,00</b>	<b>62.561.342,49</b>	<b>62.540.762,17</b>	<b>62.467.972,64</b>	<b>20.580,32</b>
<b>RESULTADO PREVIDENCIÁRIO - FUNDO EM CAPITALIZAÇÃO (VI) = (IV - V)</b>	<b>12.900.000,04</b>	<b>47.212.412,05</b>	<b>47.232.992,37</b>	<b>47.305.781,90</b>	

<p><b>siconfi</b> Sistema de Informações Contábeis e Fiscais do Setor Público Brasileiro <b>TESOURO NACIONAL</b></p>	<b>Relatório Resumido de Execução Orçamentária</b>
	<b>Prefeitura Municipal de Sertãozinho - SP (Poder Executivo)</b>
	<b>Orçamentos Fiscal e da Seguridade Social</b>
	<b>CNPJ:</b>
	<b>Exercício: 2023</b>
	<b>Período de referência: 6º bimestre</b>

**RREO-Anexo 04 | Tabela 4 - Demonstrativo das Receitas e Despesas Previdenciárias**

Recursos RPPS Arrecadados em Exercícios Anteriores	Previsão Orçamentária
<b>Recursos RPPS Arrecadados em Exercícios Anteriores</b>	<b>PREVISÃO ORÇAMENTÁRIA</b>
VALOR	-

**RREO-Anexo 04 | Tabela 4 - Demonstrativo das Receitas e Despesas Previdenciárias**

Reserva Orçamentária do RPPS	Previsão Orçamentária
<b>Reserva Orçamentária do RPPS</b>	<b>PREVISÃO ORÇAMENTÁRIA</b>
VALOR	-
	6.100.000,00

**RREO-Anexo 04 | Tabela 4 - Demonstrativo das Receitas e Despesas Previdenciárias**

Aportes de Recursos para o Fundo em Capitalização do RPPS	Aportes de Recursos
<b>Aportes de Recursos para o Fundo em Capitalização do RPPS</b>	<b>APORTES REALIZADOS</b>
Plano de Amortização - Contribuição Patronal Suplementar	-
Plano de Amortização - Aporte Periódico de Valores Predefinidos	28.494.846,08
Outros Aportes para o RPPS	
Recursos para Cobertura de Déficit Financeiro	


**RREO-Anexo 04 | Tabela 4 - Demonstrativo das Receitas e Despesas Previdenciárias**

Bens e Direitos do RPPS ( Fundo em Capitalização)	Período de Referência
<b>Bens e Direitos do RPPS ( Fundo em Capitalização)</b>	<b>SALDO ATUAL</b>
Caixa e Equivalentes de Caixa	-
Investimentos e Aplicações	120.273,59
Outros Bens e Direitos	588.298.290,53

**RREO-Anexo 04 | Tabela 4 - Demonstrativo das Receitas e Despesas Previdenciárias**


Receitas Previdenciárias - RPPS - Fundo em Repartição (Plano Financeiro)	Execução da Receita	
	PREVISÃO ATUALIZADA (a)	RECEITAS REALIZADAS ATÉ O BIMESTRE (b)
<b>Receitas</b>	-	-
<b>RECEITAS CORRENTES (VII)</b>		
Receita de Contribuições dos Segurados		
Ativo		
Inativo		
Pensionista		
Receita de Contribuições Patronais		
Ativo		
Inativo		
Pensionista		
Receita Patrimonial		
Receitas Imobiliárias		
Receitas de Valores Mobiliários		
Outras Receitas Patrimoniais		
Receita de Serviços		
Outras Receitas Correntes		
Compensação Financeira entre os Regimes		
Demais Receitas Correntes		
<b>RECEITAS DE CAPITAL (VIII)</b>		
Alienação de Bens, Direitos e Ativos		
Amortização de Empréstimos		
Outras Receitas de Capital		
<b>TOTAL DAS RECEITAS DO FUNDO EM REPARTIÇÃO (IX) = (VII + VIII)</b>		



 <p>Sistema de Informações Contábeis e Fiscais do Setor Público Brasileiro TESOURO NACIONAL</p>	<b>Relatório Resumido de Execução Orçamentária</b>
	<b>Prefeitura Municipal de Sertãozinho - SP (Poder Executivo)</b>
	<b>Orçamentos Fiscal e da Seguridade Social</b>
	<b>CNPJ:</b>
	<b>Exercício: 2023</b>
	<b>Período de referência: 6º bimestre</b>

## RREO-Anexo 04 | Tabela 4 - Demonstrativo das Receitas e Despesas Previdenciárias

Despesas Previdenciárias - RPPS - Fundo em Repartição (Plano Financeiro)	Execução da Despesa				INSCRITAS EM RESTOS A PAGAR NÃO PROCESSADOS NO EXERCÍCIO (g)
	DOTAÇÃO ATUALIZADA (c)	DESPESAS EMPENHADAS ATÉ O BIMESTRE (d)	DESPESAS LIQUIDADAS ATÉ O BIMESTRE (e)	DESPESAS PAGAS ATÉ O BIMESTRE (f)	
<b>Despesas</b>	-	-	-	-	-
Benefícios					
Aposentadorias					
Pensões por Morte					
Outras Despesas Previdenciárias					
Compensação Financeira entre os Regimes					
Demais Despesas Previdenciárias					
<b>TOTAL DAS DESPESAS DO FUNDO EM REPARTIÇÃO (X)</b>					
<b>RESULTADO PREVIDENCIÁRIO - FUNDO EM REPARTIÇÃO (XI) = (IX - X)</b>					

 Sistema de Informações Contábeis e Fiscais do Setor Público Brasileiro <b>TESOURO NACIONAL</b>	<b>Relatório Resumido de Execução Orçamentária</b>
	<b>Prefeitura Municipal de Sertãozinho - SP (Poder Executivo)</b>
	<b>Orçamentos Fiscal e da Seguridade Social</b>
	<b>CNPJ:</b>
	<b>Exercício: 2023</b>
	<b>Período de referência: 6º bimestre</b>

**RREO-Anexo 04 | Tabela 4 - Demonstrativo das Receitas e Despesas Previdenciárias**

Aportes de Recursos para o Fundo em Repartição do RPPS	Aportes de Recursos
<b>Aportes de Recursos para o Fundo em Repartição do RPPS</b>	<b>APORTES REALIZADOS</b>
Recursos para Cobertura de Insuficiências Financeiras	-
Recursos para Formação de Reserva	


**RREO-Anexo 04 | Tabela 4 - Demonstrativo das Receitas e Despesas Previdenciárias**

Bens e Direitos do RPPS ( Fundo em Repartição)	Período de Referência
<b>Bens e Direitos do RPPS ( Fundo em Repartição)</b>	<b>SALDO ATUAL</b>
Caixa e Equivalentes de Caixa	-
Investimentos e Aplicações	
Outros Bens e Direitos	

**RREO-Anexo 04 | Tabela 4 - Demonstrativo das Receitas e Despesas Previdenciárias**

Receitas da Administração - RPPS	Execução da Receita	
	PREVISÃO ATUALIZADA (a)	RECEITAS REALIZADAS ATÉ O BIMESTRE (b)
<b>Receitas da Administração - RPPS</b>	-	-
RECEITAS CORRENTES		5.441.401,10
<b>TOTAL DAS RECEITAS DA ADMINISTRAÇÃO RPPS - (XII)</b>		<b>5.441.401,10</b>




 <p>Sistema de Informações Contábeis e Fiscais do Setor Público Brasileiro TESOURO NACIONAL</p>	<b>Relatório Resumido de Execução Orçamentária</b>
	<b>Prefeitura Municipal de Sertãozinho - SP (Poder Executivo)</b>
	<b>Orçamentos Fiscal e da Seguridade Social</b>
	<b>CNPJ:</b>
	<b>Exercício: 2023</b>
<b>Período de referência: 6º bimestre</b>	

## RREO-Anexo 04 | Tabela 4 - Demonstrativo das Receitas e Despesas Previdenciárias

Despesas da Administração - RPPS	Execução da Despesa				
	DOTAÇÃO ATUALIZADA (c)	DESPESAS EMPENHADAS ATÉ O BIMESTRE (d)	DESPESAS LIQUIDADAS ATÉ O BIMESTRE (e)	DESPESAS PAGAS ATÉ O BIMESTRE (f)	INSCRITAS EM RESTOS A PAGAR NÃO PROCESSADOS NO EXERCÍCIO (g)
<b>Despesas da Administração - RPPS</b>	-	-	-	-	-
DESPESAS CORRENTES (XIII)	3.335.000,00	2.092.724,78	2.039.695,64	2.009.630,94	53.029,14
Pessoal e Encargos Sociais	2.189.400,00	1.519.259,03	1.519.259,03	1.510.248,49	0,00
Demais Despesas Correntes	1.145.600,00	573.465,75	520.436,61	499.382,45	53.029,14
DESPESAS DE CAPITAL (XIV)	1.565.000,00	13.309,91	13.309,91	13.309,91	0,00
TOTAL DAS DESPESAS DA ADMINISTRAÇÃO RPPS (XV) = (XIII + XIV)	4.900.000,00	2.106.034,69	2.053.005,55	2.022.940,85	53.029,14
RESULTADO DA ADMINISTRAÇÃO RPPS (XVI) = (XII - XV)	-4.900.000,00	3.335.366,41	3.388.395,55	3.418.460,25	



 <p>Sistema de Informações Contábeis e Fiscais do Setor Público Brasileiro</p> <p>TESOURO NACIONAL</p>	<b>Relatório Resumido de Execução Orçamentária</b>
	<b>Prefeitura Municipal de Sertãozinho - SP (Poder Executivo)</b>
	<b>Orçamentos Fiscal e da Seguridade Social</b>
	<b>CNPJ:</b>
	<b>Exercício: 2023</b>
	<b>Período de referência: 6º bimestre</b>


**RREO-Anexo 04 | Tabela 4 - Demonstrativo das Receitas e Despesas Previdenciárias**

Bens e Direitos - Administração do RPPS	Período de Referência	
	SALDO ATUAL	
<b>Bens e Direitos - Administração do RPPS</b>	-	
Caixa e Equivalentes de Caixa		27.918,30
Investimentos e Aplicações		4.338.976,47
Outros Bens e Direitos		0,00

**RREO-Anexo 04 | Tabela 4 - Demonstrativo das Receitas e Despesas Previdenciárias**

Receitas Previdenciárias (Benefícios Mantidos Pelo Tesouro)	Execução da Receita	
	PREVISÃO ATUALIZADA (a)	RECEITAS REALIZADAS ATÉ O BIMESTRE (b)
<b>Receitas Previdenciárias (Benefícios Mantidos Pelo Tesouro)</b>	-	-
Contribuições dos Servidores		
Demais Receitas Previdenciárias		
<b>TOTAL DAS RECEITAS (BENEFÍCIOS MANTIDOS PELO TESOURO) (XVII)</b>		



 <p>Sistema de Informações Contábeis e Fiscais do Setor Público Brasileiro TESOURO NACIONAL</p>	<b>Relatório Resumido de Execução Orçamentária</b>
	<b>Prefeitura Municipal de Sertãozinho - SP (Poder Executivo)</b>
	<b>Orçamentos Fiscal e da Seguridade Social</b>
	<b>CNPJ:</b>
	<b>Exercício: 2023</b>
	<b>Período de referência: 6º bimestre</b>

## RREO-Anexo 04 | Tabela 4 - Demonstrativo das Receitas e Despesas Previdenciárias

Despesas Previdenciárias (Benefícios Mantidos Pelo Tesouro)	Execução da Despesa				INSCRITAS EM RESTOS A PAGAR NÃO PROCESSADOS NO EXERCÍCIO (g)
	DOTAÇÃO ATUALIZADA (c)	DESPESAS EMPENHADAS ATÉ O BIMESTRE (d)	DESPESAS LIQUIDADAS ATÉ O BIMESTRE (e)	DESPESAS PAGAS ATÉ O BIMESTRE (f)	
<b>Despesas Previdenciárias (Benefícios Mantidos Pelo Tesouro)</b>	-	-	-	-	-
Aposentadorias					
Pensões					
Outras Despesas Previdenciárias					
TOTAL DAS DESPESAS (BENEFÍCIOS MANTIDOS PELO TESOURO) (XVIII)					
RESULTADO DOS BENEFÍCIOS MANTIDOS PELO TESOURO (XIX) = (XVII - XVIII)					

 Sistema de Informações Contábeis e Fiscais do Setor Público Brasileiro <b>TESOURO NACIONAL</b>	<b>Relatório Resumido de Execução Orçamentária</b>
	<b>Prefeitura Municipal de Sertãozinho - SP (Poder Executivo)</b>
	<b>Orçamentos Fiscal e da Seguridade Social</b>
	<b>CNPJ:</b>
	<b>Exercício: 2023</b>
	<b>Período de referência: 6º bimestre</b>

**RREO-Anexo 04 | Tabela 4 - Demonstrativo das Receitas e Despesas Previdenciárias**

Notas Explicativas	Valores
	31/12/2023
Notas Explicativas	-

**RREO-Anexo 06 | Tabela 6.3 - Demonstrativo dos Resultados Primário e Nominal - Municípios**

Cálculo Acima da Linha - Receitas Primárias	Receita Orçamentária	
	PREVISÃO ATUALIZADA	Até o Bimestre / 2023 RECEITAS REALIZADAS (a)
<b>Cálculo Acima da Linha - Receitas Primárias</b>	-	-
RECEITAS CORRENTES (EXCETO FONTES RPPS) (I)	682.500.000,00	691.545.295,34
Impostos, Taxas e Contribuições de Melhoria	183.546.537,00	195.156.736,06
IPTU	60.075.086,00	59.114.736,74
ISS	67.748.551,00	78.119.065,00
ITBI	9.249.772,00	9.437.495,33
IRRF	21.211.323,00	24.149.806,15
Outros Impostos, Taxas e Contribuições de Melhoria	25.261.805,00	24.335.632,84
Contribuições	9.167.000,00	9.629.427,29
Receita Patrimonial	19.829.000,00	33.635.899,46
Aplicações Financeiras (II)	18.490.000,00	27.780.616,91
Outras Receitas Patrimoniais	1.339.000,00	5.855.282,55
Transferências Correntes	410.729.081,00	394.532.660,32
Cota-Parte do FPM	66.567.200,00	69.620.471,42
Cota-Parte do ICMS	132.946.400,00	118.029.234,45
Cota-Parte do IPVA	28.824.800,00	34.578.447,38
Cota-Parte do ITR	1.360.000,00	1.611.452,36
Transferências da LC nº 61/1989	717.600,00	681.942,71
Transferências do FUNDEB	110.000.000,00	98.447.023,55
Outras Transferências Correntes	70.313.081,00	71.564.088,45
Demais Receitas Correntes	59.228.382,00	58.590.572,21
Outras Receitas Financeiras (III)		
Receitas Correntes Restantes	59.228.382,00	58.590.572,21
RECEITAS PRIMÁRIAS CORRENTES (EXCETO FONTES RPPS) (IV) = (I - (II + III))	664.010.000,00	663.764.678,43
RECEITAS PRIMÁRIAS CORRENTES (COM FONTES RPPS) (V)	80.950.000,04	80.073.810,97
RECEITAS NÃO PRIMÁRIAS CORRENTES (COM FONTES RPPS) (VI)	2.050.000,00	35.141.344,67
RECEITAS DE CAPITAL (EXCETO FONTES RPPS) (VII)	87.000.000,00	10.834.970,33
Operações de Crédito (VIII)	60.000.000,00	
Amortização de Empréstimos (IX)		
Alienação de Bens	500.000,00	307.037,47
Receitas de Alienação de Investimentos Temporários (X)		146.920,93
Receitas de Alienação de Investimentos Permanentes (XI)		
Outras Alienações de Bens	500.000,00	160.116,54
Transferências de Capital	25.500.000,00	9.138.823,26
Convênios	11.318.185,00	5.029.937,58
Outras Transferências de Capital	14.181.815,00	4.108.885,68
Outras Receitas de Capital	1.000.000,00	1.389.109,60
Outras Receitas de Capital Não Primárias (XII)		
Outras Receitas de Capital Primárias	1.000.000,00	1.389.109,60
RECEITAS PRIMÁRIAS DE CAPITAL (EXCETO FONTES RPPS) (XIII) = (VII - (VIII + IX + X + XI + XII))	27.000.000,00	10.688.049,40
RECEITAS PRIMÁRIAS DE CAPITAL (COM FONTES RPPS) (XIV)		
RECEITAS NÃO PRIMÁRIAS DE CAPITAL (COM FONTES RPPS) (XV)		
RECEITA PRIMÁRIA TOTAL (XVI) = (IV + V + XIII + XIV)	771.960.000,04	754.526.538,80
RECEITA PRIMÁRIA TOTAL (EXCETO FONTES RPPS) (XVII) = (IV + XIII)	691.010.000,00	674.452.727,83

<p><b>siconfi</b> Sistema de Informações Contábeis e Fiscais do Setor Público Brasileiro <b>TESOURO NACIONAL</b></p>	<b>Relatório Resumido de Execução Orçamentária</b>
	<b>Prefeitura Municipal de Sertãozinho - SP (Poder Executivo)</b>
	<b>Orçamentos Fiscal e da Seguridade Social</b>
	<b>CNPJ:</b>
	<b>Exercício: 2023</b>
<b>Período de referência: 6º bimestre</b>	

**RREO-Anexo 06 | Tabela 6.3 - Demonstrativo dos Resultados Primário e Nominal - Municípios**

Cálculo Acima da Linha - Despesas Primárias	Despesa Orçamentária							
	DOTAÇÃO ATUALIZADA	Até o Bimestre / 2023					RESTOS A PAGAR NÃO PROCESSADOS	
		DESPESAS EMPENHADAS	DESPESAS LIQUIDADAS	DESPESAS PAGAS (a)	RESTOS A PAGAR PROCESSADOS PAGOS (b)	LIQUIDADOS	PAGOS (c)	
<b>Cálculo Acima da Linha - Despesas Primárias</b>	-	-	-	-	-	-	-	-
DESPESAS CORRENTES (EXCETO FONTES RPPS) (XVIII)	726.106.149,08	675.235.250,88	637.358.341,11	623.010.033,13	13.461.366,27	26.575.674,77	26.417.544,15	
Pessoal e Encargos Sociais	303.599.870,35	297.582.924,06	297.582.924,06	291.676.282,30	4.774.981,36			
Juros e Encargos da Dívida (XIX)	4.778.500,00	3.307.402,02	3.307.402,02	3.307.402,02				
Outras Despesas Correntes	417.727.778,73	374.344.924,80	336.468.015,03	328.026.348,81	8.686.384,91	26.575.674,77	26.417.544,15	
DESPESAS PRIMÁRIAS CORRENTES (EXCETO FONTES RPPS) (XX) = (XVIII - XIX)	721.327.649,08	671.927.848,86	634.050.939,09	619.702.631,11	13.461.366,27	26.575.674,77	26.417.544,15	
DESPESAS PRIMÁRIAS CORRENTES (COM FONTES RPPS) (XXI)	77.635.000,00	66.859.605,52	66.785.996,06	66.677.582,37	4.599.694,34	7.229,89	7.229,89	
DESPESAS NÃO PRIMÁRIAS CORRENTES (COM FONTES RPPS) (XXII)								
DESPESAS DE CAPITAL (EXCETO FONTES RPPS) (XXIII)	130.965.975,04	38.387.404,47	29.832.990,44	29.003.216,71	6.729.005,93	14.853.815,84	14.661.111,14	
Investimentos	123.665.975,04	32.538.055,04	23.983.641,01	23.153.867,28	6.729.005,93	14.853.815,84	14.661.111,14	
Inversões Financeiras								
Concessão de Empréstimos e Financiamentos (XXIV)								
Aquisição de Título de Capital já Integralizado (XXV)								
Aquisição de Título de Crédito (XXVI)								
Demais Inversões Financeiras								
Amortização da Dívida (XXVII)	7.300.000,00	5.849.349,43	5.849.349,43	5.849.349,43				
DESPESAS PRIMÁRIAS DE CAPITAL (EXCETO FONTES RPPS) (XXVIII) = (XXIII - (XXIV + XXV + XXVI + XXVII))	123.665.975,04	32.538.055,04	23.983.641,01	23.153.867,28	6.729.005,93	14.853.815,84	14.661.111,14	
RESERVA DE CONTINGÊNCIA (XXIX)	739.990,08							
DESPESAS PRIMÁRIAS DE CAPITAL (COM FONTES RPPS) (XXX)	1.565.000,00	13.309,91	13.309,91	13.309,91		7.608,60	7.608,60	
DESPESAS NÃO PRIMÁRIAS DE CAPITAL (COM FONTES RPPS) (XXXI)								
DESPESA PRIMÁRIA TOTAL (XXXII) = (XX + XXI + XXVIII + XXIX + XXX)	924.933.614,20	771.338.819,33	724.833.886,07	709.547.390,67	24.790.066,54	41.444.329,10	41.093.493,78	
DESPESA PRIMÁRIA TOTAL (EXCETO FONTES RPPS) (XXXIII) = (XX + XXVIII + XXIX)	845.733.614,20	704.465.903,90	658.034.580,10	642.856.498,39	20.190.372,20	41.429.490,61	41.078.655,29	

<p><b>siconfi</b> Sistema de Informações Contábeis e Fiscais do Setor Público Brasileiro TESOURO NACIONAL</p>	<b>Relatório Resumido de Execução Orçamentária</b>
	<b>Prefeitura Municipal de Sertãozinho - SP (Poder Executivo)</b>
	<b>Orçamentos Fiscal e da Seguridade Social</b>
	<b>CNPJ:</b>
	<b>Exercício: 2023</b>
	<b>Período de referência: 6º bimestre</b>

**RREO-Anexo 06 | Tabela 6.3 - Demonstrativo dos Resultados Primário e Nominal - Municípios**

Resultado Primário - Acima da Linha	Até o Bimestre / 2023
	VALOR
<b>Resultado Primário - Acima da Linha</b>	-
RESULTADO PRIMÁRIO (COM RPPS) - Acima da Linha (XXXIV) = (XVIa - (XXXIIa + XXXIIb + XXXIIc))	-20.904.412,19
RESULTADO PRIMÁRIO (SEM RPPS) - Acima da Linha (XXXV) = (XVIIa - (XXXIIIa + XXXIIIb + XXXIIIc))	-29.672.798,05

**RREO-Anexo 06 | Tabela 6.3 - Demonstrativo dos Resultados Primário e Nominal - Municípios**

Meta Fiscal para o Resultado Primário	Meta Fixada na LDO
	VALOR CORRENTE
<b>Meta Fiscal para o Resultado Primário</b>	-
Meta fixada no Anexo de Metas Fiscais da LDO para o exercício de referência	-9.419.033,00

**RREO-Anexo 06 | Tabela 6.3 - Demonstrativo dos Resultados Primário e Nominal - Municípios**

Juros Nominais	Até o Bimestre / 2023
	VALOR INCORRIDO
<b>Juros Nominais</b>	-
Juros, Encargos e Variações Monetárias Ativos (Exceto RPPS) (XXXVI)	27.780.616,91
Juros, Encargos e Variações Monetárias Passivos (Exceto RPPS) (XXXVII)	3.375.326,08

**RREO-Anexo 06 | Tabela 6.3 - Demonstrativo dos Resultados Primário e Nominal - Municípios**

Resultado Nominal - Acima da Linha	Até o Bimestre / 2023
	VALOR
<b>Resultado Nominal - Acima da Linha</b>	-
RESULTADO NOMINAL (SEM RPPS) - Acima da Linha (XXXVIII) = XXXV + (XXXVI - XXXVII)	-5.267.507,22

**RREO-Anexo 06 | Tabela 6.3 - Demonstrativo dos Resultados Primário e Nominal - Municípios**

Cálculo Abaixo da Linha - Resultado Nominal	Saldo	
	Em 31/12/2022 (a)	Até o Bimestre 2023 (b)
<b>Cálculo Abaixo da Linha - Resultado Nominal</b>	-	-
DÍVIDA CONSOLIDADA (XXXIX)	34.775.592,49	19.623.131,37
DEDUÇÕES (XL)	193.177.479,04	187.428.253,52
Disponibilidade de Caixa	192.726.593,00	186.787.429,30
Disponibilidade de Caixa Bruta	219.297.228,08	208.593.568,08
(-) Restos a Pagar Processados (XLI)	20.190.411,13	15.178.081,71
(-) Depósitos Restituíveis e Valores Vinculados	6.380.223,95	6.628.057,07
Demais Haveres Financeiros	450.886,04	640.824,22
DÍVIDA CONSOLIDADA LÍQUIDA (XLII) = (XXXIX - XL)	-158.401.886,55	-167.805.122,15

**RREO-Anexo 06 | Tabela 6.3 - Demonstrativo dos Resultados Primário e Nominal - Municípios**

Resultado Nominal - Abaixo da Linha	Até o Bimestre / 2023
	VALOR
<b>Resultado Nominal - Abaixo da Linha</b>	-
RESULTADO NOMINAL (SEM RPPS) - Abaixo da Linha (XLIII) = (XLIIa - XLIIb)	9.403.235,60


**RREO-Anexo 06 | Tabela 6.3 - Demonstrativo dos Resultados Primário e Nominal - Municípios**

Meta Fiscal para o Resultado Nominal	Meta Fixada na LDO
	VALOR CORRENTE
<b>Meta Fiscal para o Resultado Nominal</b>	-
Meta fixada no Anexo de Metas Fiscais da LDO para o exercício de referência	2.000.000,00

**RREO-Anexo 06 | Tabela 6.3 - Demonstrativo dos Resultados Primário e Nominal - Municípios**

Ajuste Metodológico	Até o Bimestre / 2023
	VALOR
<b>Ajuste Metodológico</b>	-
VARIAÇÃO DO SALDO DE RPP (XLIV) = (XLIIa - XLIIb)	5.012.329,42
RECEITA DE ALIENAÇÃO DE INVESTIMENTOS PERMANENTES (XLV) = (XI)	0,00
VARIAÇÃO CAMBIAL (XLVI)	0,00
VARIAÇÃO DO SALDO DE PRECATÓRIOS INTEGRANTES DA DC (XLVII)	0,00
VARIAÇÃO DO SALDO DAS DEMAIS OBRIGAÇÕES INTEGRANTES DA DC (XLVIII)	0,00
OUTROS AJUSTES (XLIX)	0,00
RESULTADO NOMINAL (SEM RPPS) AJUSTADO - Abaixo da Linha (L) = (XLIII + (XLIV - XLV - XLVI + XLVII + XLVIII) +/- (XLIX))	14.415.565,02



 <p>Sistema de Informações Contábeis e Fiscais do Setor Público Brasileiro TESOURO NACIONAL</p>	<b>Relatório Resumido de Execução Orçamentária</b>
	<b>Prefeitura Municipal de Sertãozinho - SP (Poder Executivo)</b>
	<b>Orçamentos Fiscal e da Seguridade Social</b>
	<b>CNPJ:</b>
	<b>Exercício: 2023</b>
	<b>Período de referência: 6º bimestre</b>

**RREO-Anexo 06 | Tabela 6.3 - Demonstrativo dos Resultados Primário e Nominal - Municípios**

Resultado Primário - Abaixo da Linha	Até o Bimestre / 2023	
	VALOR	
<b>Resultado Primário - Abaixo da Linha</b>	-	
RESULTADO PRIMÁRIO (SEM RPPS) - Abaixo da Linha (LI) = (L) - (XXXVI - XXXVII)		-9.989.725,81

**RREO-Anexo 06 | Tabela 6.3 - Demonstrativo dos Resultados Primário e Nominal - Municípios**

Informações Adicionais	PREVISÃO ORÇAMENTÁRIA	
	PREVISÃO ORÇAMENTÁRIA	
<b>Informações Adicionais</b>	-	
SALDO DE EXERCÍCIOS ANTERIORES		85.989.319,53
Recursos Arrecadados em Exercícios Anteriores - RPPS		
Superávit Financeiro Utilizado para Abertura e Reabertura de Créditos Adicionais		85.989.319,53
RESERVA ORÇAMENTÁRIA DO RPPS		6.100.000,00

**RREO-Anexo 06 | Tabela 6.3 - Demonstrativo dos Resultados Primário e Nominal - Municípios**

Notas Explicativas	Valores	
	31/12/2023	
<b>Notas Explicativas</b>	-	
Notas Explicativas		




 <p>Sistema de Informações Contábeis e Fiscais do Setor Público Brasileiro TESOURO NACIONAL</p>	<b>Relatório Resumido de Execução Orçamentária</b>
	<b>Prefeitura Municipal de Sertãozinho - SP (Poder Executivo)</b>
	<b>Orçamentos Fiscal e da Seguridade Social</b>
	<b>CNPJ:</b>
	<b>Exercício: 2023</b>
<b>Período de referência: 6º bimestre</b>	

**RREO-Anexo 07 | Tabela 7.0 - Demonstrativo dos Restos à Pagar por Poder e Órgão - Municípios**

Poder/Orgão	Poder/Orgão											
	RESTOS A PAGAR PROCESSADOS					RESTOS A PAGAR NÃO PROCESSADOS						
	Inscritos		Pagos (c)	Cancelados (d)	Saldo e = (a + b) - (c + d)	Inscritos		Liquidados (h)	Pagos (i)	Cancelados (j)	Saldo k = (f + g) - (i + j)	Saldo Total L = (e + k)
Em Exercícios Anteriores (a)	Em 31 de dezembro de 2022 (b)				Em Exercícios Anteriores (f)	Em 31 de dezembro de 2022 (g)						
RESTOS A PAGAR (EXCETO INTRA-ORÇAMENTÁRIOS) (I)	21.468.400,88	10.545.596,67	21.466.785,93	1.615,81	10.545.596,81	62.821.852,21	46.504.933,26	41.444.329,10	41.093.493,78	17.849.524,15	50.383.767,54	60.929.363,35
PODER EXECUTIVO	21.377.959,66	10.460.022,07	21.376.344,71	1.614,95	10.460.022,07	62.309.741,63	46.124.603,99	41.127.921,35	40.777.151,03	17.661.750,82	49.995.443,77	60.455.466,84
PODER LEGISLATIVO	90.441,22	85.574,60	90.441,22	0,86	85.573,74	512.110,58	380.329,27	316.407,75	316.342,75	187.773,33	388.323,77	473.897,51
Câmara Municipal	90.441,22	85.574,60	90.441,22	0,86	85.573,74	512.110,58	380.329,27	316.407,75	316.342,75	187.773,33	388.323,77	473.897,51
Tribunal de Contas do Município	0,00	0,00	0,00	0,00	0,00	0,00	0,00	0,00	0,00	0,00	0,00	0,00
RESTOS A PAGAR (INTRA-ORÇAMENTÁRIOS) (II)	3.323.280,61	4.740.898,73	3.323.280,61	0,00	4.740.898,73	0,00	0,00	0,00	0,00	0,00	0,00	4.740.898,73
TOTAL (III) = (I + II)	24.791.681,49	15.286.495,40	24.790.066,54	1.615,81	15.286.494,54	62.821.852,21	46.504.933,26	41.444.329,10	41.093.493,78	17.849.524,15	50.383.767,54	65.670.262,08

**RREO-Anexo 07 | Tabela 7.0 - Demonstrativo dos Restos à Pagar por Poder e Órgão - Municípios**

Poder/Orgão - Intra	Poder/Orgão - Intra											
	RESTOS A PAGAR PROCESSADOS					RESTOS A PAGAR NÃO PROCESSADOS						
	Inscritos		Pagos (c)	Cancelados (d)	Saldo e = (a + b) - (c + d)	Inscritos		Liquidados (h)	Pagos (i)	Cancelados (j)	Saldo k = (f + g) - (i + j)	Saldo Total L = (e + k)
Em Exercícios Anteriores (a)	Em 31 de dezembro de 2022 (b)				Em Exercícios Anteriores (f)	Em 31 de dezembro de 2022 (g)						
RESTOS A PAGAR (INTRA-ORÇAMENTÁRIOS) (II)	3.323.280,61	4.740.898,73	3.323.280,61	0,00	4.740.898,73	0,00	0,00	0,00	0,00	0,00	0,00	4.740.898,73
PODER EXECUTIVO	3.260.098,30	4.658.108,05	3.260.098,30	0,00	4.658.108,05	0,00	0,00	0,00	0,00	0,00	0,00	4.658.108,05
PODER LEGISLATIVO	63.182,31	82.790,68	63.182,31	0,00	82.790,68	0,00	0,00	0,00	0,00	0,00	0,00	82.790,68
Câmara Municipal	63.182,31	82.790,68	63.182,31	0,00	82.790,68	0,00	0,00	0,00	0,00	0,00	0,00	82.790,68
Tribunal de Contas do Município	0,00	0,00	0,00	0,00	0,00	0,00	0,00	0,00	0,00	0,00	0,00	0,00

 Sistema de Informações Contábeis e Fiscais do Setor Público Brasileiro <b>TESOURO NACIONAL</b>	<b>Relatório Resumido de Execução Orçamentária</b>
	<b>Prefeitura Municipal de Sertãozinho - SP (Poder Executivo)</b>
	<b>Orçamentos Fiscal e da Seguridade Social</b>
	<b>CNPJ:</b>
	<b>Exercício: 2023</b>
	<b>Período de referência: 6º bimestre</b>

**RREO-Anexo 07 | Tabela 7.0 - Demonstrativo dos Restos à Pagar por Poder e Órgão - Municípios**

Notas Explicativas	Valores
	31/12/2023
Notas Explicativas	-
Notas Explicativas	-

**RREO-Anexo 09 | Tabela 9.0 - Demonstrativo das Receitas de Operações de Crédito e Despesas de Capital**

Receitas	Receitas de Operações de Crédito		
	PREVISÃO ATUALIZADA (a)	RECEITAS REALIZADAS (b)	SALDO NÃO REALIZADO (c) = (a - b)
RECEITAS DE OPERAÇÕES DE CRÉDITO (I)	60.000.000,00	0,00	60.000.000,00

**RREO-Anexo 09 | Tabela 9.0 - Demonstrativo das Receitas de Operações de Crédito e Despesas de Capital**


Despesas	Despesas de Capital		
	DOTAÇÃO ATUALIZADA (d)	DESPESAS EMPENHADAS (e)	SALDO NÃO EXECUTADO (f) = (d - e)
DESPESAS DE CAPITAL	132.530.975,04	38.400.714,38	94.130.260,66
Investimentos	125.230.975,04	32.551.364,95	92.679.610,09
Inversões Financeiras			
Amortização da Dívida	7.300.000,00	5.849.349,43	1.450.650,57
(-) Incentivos Fiscais a Contribuinte			
(-) Incentivos Fiscais a Contribuinte por Instituições Financeiras			
DESPESA DE CAPITAL LÍQUIDA (II)	132.530.975,04	38.400.714,38	94.130.260,66

**RREO-Anexo 09 | Tabela 9.0 - Demonstrativo das Receitas de Operações de Crédito e Despesas de Capital**

Resultado para Apuração da Regra de Ouro	Resultado para Apuração da Regra de Ouro		
	(d - a)	(e - b)	(f - c)
RESULTADO PARA APURAÇÃO DA REGRA DE OURO (III) = (II - I)	72.530.975,04	38.400.714,38	34.130.260,66

**RREO-Anexo 09 | Tabela 9.0 - Demonstrativo das Receitas de Operações de Crédito e Despesas de Capital**


Notas Explicativas	Valores
	31/12/2023
Notas Explicativas	-
Notas Explicativas	-

 Sistema de Informações Contábeis e Fiscais do Setor Público Brasileiro TESOURO NACIONAL	<b>Relatório Resumido de Execução Orçamentária</b>
	<b>Prefeitura Municipal de Sertãozinho - SP (Poder Executivo)</b>
	<b>Orçamentos Fiscal e da Seguridade Social</b>
	<b>CNPJ:</b>
	<b>Exercício: 2023</b>
	<b>Período de referência: 6º bimestre</b>

**RREO-Anexo 10 - RPPS | Tabela 10 - Demonstrativo da Projeção Atuarial do Regime Próprio de Previdência dos Servidores**

Projeção Atuarial do RPPS - Fundo em Capitalização (Plano Previdenciário)	Projeção Atuarial do RPPS - Fundo em Capitalização (Plano Previdenciário)			
	RECEITAS PREVIDENCIÁRIAS (a)	DESPESAS PREVIDENCIÁRIAS (b)	RESULTADO PREVIDENCIÁRIO (c) = (a - b)	SALDO FINANCEIRO DO EXERCÍCIO (d) = ("d" exercício Anterior) + (c)
2022	70.101.708,25	66.445.387,00	3.656.321,25	522.610.850,56
2023	82.518.688,31	87.284.850,66	-4.766.162,35	517.844.688,21
2024	95.516.179,51	91.349.377,73	4.166.801,78	522.011.489,99
2025	102.126.670,98	95.505.911,65	6.620.759,33	528.632.249,32
2026	102.269.052,76	97.926.120,02	4.342.932,74	532.975.182,06
2027	102.890.223,07	96.534.945,44	6.355.277,63	539.330.459,69
2028	103.603.437,60	95.016.494,07	8.586.943,54	547.917.403,23
2029	104.407.539,15	93.433.114,06	10.974.425,08	558.891.828,31
2030	104.538.152,05	96.340.385,79	8.197.766,26	567.089.594,57
2031	104.636.811,71	98.594.488,83	6.042.322,88	573.131.917,45
2032	104.275.762,28	102.887.898,98	1.387.863,30	574.519.780,75
2033	103.836.800,18	106.065.015,77	-2.228.215,59	572.291.565,16
2034	103.262.928,11	108.835.568,09	-5.572.639,98	566.718.925,18
2035	102.522.475,58	111.459.452,99	-8.936.977,41	557.781.947,77
2036	101.822.382,18	112.671.611,24	-10.849.229,06	546.932.718,71
2037	101.183.639,87	112.666.938,97	-11.483.299,10	535.449.419,61
2038	100.294.099,98	113.916.642,08	-13.622.542,10	521.826.877,51
2039	99.236.370,76	115.319.568,81	-16.083.198,05	505.743.679,46
2040	98.113.910,93	116.280.528,08	-18.166.617,15	487.577.062,31
2041	96.892.423,31	117.057.587,41	-20.165.164,10	467.411.898,21
2042	95.452.065,13	118.415.562,55	-22.963.497,42	444.448.400,79
2043	94.004.898,69	118.829.802,98	-24.824.904,29	419.623.496,50
2044	92.741.881,42	117.413.973,24	-24.672.091,82	394.951.404,68
2045	91.248.203,23	117.308.385,39	-26.060.182,16	368.891.222,52
2046	89.778.539,92	116.515.478,54	-26.736.938,62	342.154.283,90
2047	88.223.893,13	115.926.507,05	-27.702.613,92	314.451.669,98
2048	86.752.446,81	114.440.602,55	-27.688.155,74	286.763.514,24
2049	85.373.684,79	112.301.738,52	-26.928.053,74	259.835.460,50
2050	83.994.603,51	110.322.872,53	-26.328.269,02	233.507.191,48
2051	82.760.615,14	107.583.282,78	-24.822.667,64	208.684.523,84
2052	81.708.973,10	104.134.070,93	-22.425.097,84	186.259.426,00
2053	80.779.976,74	100.619.783,76	-19.839.807,02	166.419.618,98
2054	79.947.608,39	97.273.513,06	-17.325.904,67	149.093.714,31
2055	14.238.464,88	93.779.529,35	-79.541.064,47	69.552.649,84
2056	10.099.332,31	89.727.929,48	-79.628.597,17	-10.075.947,33
2057	6.390.753,32	85.940.788,89	-79.550.035,57	-89.625.982,90
2058	6.008.981,94	81.728.491,45	-75.719.509,51	-165.345.492,41
2059	5.629.328,91	77.581.535,02	-71.952.206,11	-237.297.698,52
2060	5.277.498,10	73.357.967,92	-68.080.469,82	-305.378.168,34
2061	4.922.270,50	69.267.391,88	-64.345.121,38	-369.723.289,72
2062	4.608.682,42	65.048.167,18	-60.439.484,75	-430.162.774,47




 <p>Sistema de Informações Contábeis e Fiscais do Setor Público Brasileiro TESOURO NACIONAL</p>	<b>Relatório Resumido de Execução Orçamentária</b>
	<b>Prefeitura Municipal de Sertãozinho - SP (Poder Executivo)</b>
	<b>Orçamentos Fiscal e da Seguridade Social</b>
	<b>CNPJ:</b>
	<b>Exercício: 2023</b>
	<b>Período de referência: 6º bimestre</b>

Projeção Atuarial do RPPS - Fundo em Capitalização (Plano Previdenciário)	Projeção Atuarial do RPPS - Fundo em Capitalização (Plano Previdenciário)			
	Projeção Atuarial do RPPS - Fundo em Capitalização (Plano Previdenciário)			
	RECEITAS PREVIDENCIÁRIAS (a)	DESPESAS PREVIDENCIÁRIAS (b)	RESULTADO PREVIDENCIÁRIO (c) = (a - b)	SALDO FINANCEIRO DO EXERCÍCIO (d) = ("d" exercício Anterior) + (c)
2063	4.296.336,75	60.965.652,68	-56.669.315,93	-486.832.090,40
2064	4.001.227,17	56.936.076,20	-52.934.849,03	-539.766.939,43
2065	3.721.125,12	52.986.062,93	-49.264.937,81	-589.031.877,24
2066	3.450.415,65	49.160.530,06	-45.710.114,41	-634.741.991,65
2067	3.189.450,01	45.465.711,22	-42.276.261,20	-677.018.252,85
2068	2.938.580,20	41.907.922,35	-38.969.342,15	-715.987.595,00
2069	2.698.160,70	38.493.415,28	-35.795.254,58	-751.782.849,58
2070	2.468.506,53	35.227.742,21	-32.759.235,68	-784.542.085,26
2071	2.249.838,76	32.115.036,86	-29.865.198,10	-814.407.283,36
2072	2.042.344,67	29.158.849,32	-27.116.504,65	-841.523.788,01
2073	1.846.082,08	26.360.725,08	-24.514.642,99	-866.038.431,00
2074	1.661.022,16	23.720.865,05	-22.059.842,89	-888.098.273,89
2075	1.487.104,21	21.238.929,31	-19.751.825,10	-907.850.098,99
2076	1.324.243,89	18.914.113,90	-17.589.870,00	-925.439.968,99
2077	1.172.355,76	16.745.472,64	-15.573.116,89	-941.013.085,88
2078	1.031.316,52	14.731.408,29	-13.700.091,78	-954.713.177,66
2079	900.965,60	12.869.745,79	-11.968.780,19	-966.681.957,85
2080	781.157,39	11.158.514,53	-10.377.357,14	-977.059.314,99
2081	671.737,24	9.595.587,10	-8.923.849,86	-985.983.164,85
2082	572.499,82	8.178.070,93	-7.605.571,11	-993.588.735,96
2083	483.189,96	6.902.340,18	-6.419.150,22	-1.000.007.886,18
2084	403.519,59	5.764.289,02	-5.360.769,43	-1.005.368.655,61
2085	333.164,77	4.759.294,20	-4.426.129,43	-1.009.794.785,04
2086	271.736,86	3.881.808,04	-3.610.071,18	-1.013.404.856,22
2087	218.752,22	3.124.924,88	-2.906.172,67	-1.016.311.028,89
2088	173.620,97	2.480.221,95	-2.306.600,98	-1.018.617.629,87
2089	135.676,18	1.938.175,04	-1.802.498,86	-1.020.420.128,73
2090	104.225,58	1.488.897,46	-1.384.671,88	-1.021.804.800,61
2091	78.573,68	1.122.454,89	-1.043.881,22	-1.022.848.681,83
2092	58.031,71	829.008,40	-770.976,69	-1.023.619.658,52
2093	41.918,62	598.828,83	-556.910,21	-1.024.176.568,73
2094	29.584,66	422.634,17	-393.049,52	-1.024.569.618,25
2095	20.407,39	291.532,92	-271.125,52	-1.024.840.743,77
2096	13.768,08	196.666,69	-182.918,60	-1.025.023.662,37

**RREO-Anexo 10 - RPPS | Tabela 10 - Demonstrativo da Projeção Atuarial do Regime Próprio de Previdência dos Servidores**

Projeção Atuarial do RPPS - Fundo em Repartição (Plano Financeiro)	Projeção Atuarial do RPPS - Fundo em Repartição (Plano Financeiro)			
	Projeção Atuarial do RPPS - Fundo em Repartição (Plano Financeiro)			
	RECEITAS PREVIDENCIÁRIAS (a)	DESPESAS PREVIDENCIÁRIAS (b)	RESULTADO PREVIDENCIÁRIO (c) = (a - b)	SALDO FINANCEIRO DO EXERCÍCIO (d) = ("d" exercício Anterior) + (c)
2022				



 <p>Sistema de Informações Contábeis e Fiscais do Setor Público Brasileiro TESOURO NACIONAL</p>	<b>Relatório Resumido de Execução Orçamentária</b>
	<b>Prefeitura Municipal de Sertãozinho - SP (Poder Executivo)</b>
	<b>Orçamentos Fiscal e da Seguridade Social</b>
	<b>CNPJ:</b>
	<b>Exercício: 2023</b>
	<b>Período de referência: 6º bimestre</b>


Projeção Atuarial do RPPS - Fundo em Repartição (Plano Financeiro)	Projeção Atuarial do RPPS - Fundo em Repartição (Plano Financeiro)			
	Projeção Atuarial do RPPS - Fundo em Repartição (Plano Financeiro)			
	RECEITAS PREVIDENCIÁRIAS (a)	DESPESAS PREVIDENCIÁRIAS (b)	RESULTADO PREVIDENCIÁRIO (c) = (a - b)	SALDO FINANCEIRO DO EXERCÍCIO (d) = ("d" exercício Anterior) + (c)
2023				
2024				
2025				
2026				
2027				
2028				
2029				
2030				
2031				
2032				
2033				
2034				
2035				
2036				
2037				
2038				
2039				
2040				
2041				
2042				
2043				
2044				
2045				
2046				
2047				
2048				
2049				
2050				
2051				
2052				
2053				
2054				
2055				
2056				
2057				
2058				
2059				
2060				
2061				
2062				
2063				
2064				
2065				



 <p>Sistema de Informações Contábeis e Fiscais do Setor Público Brasileiro TESOURO NACIONAL</p>	<b>Relatório Resumido de Execução Orçamentária</b>
	<b>Prefeitura Municipal de Sertãozinho - SP (Poder Executivo)</b>
	<b>Orçamentos Fiscal e da Seguridade Social</b>
	<b>CNPJ:</b>
	<b>Exercício: 2023</b>
	<b>Período de referência: 6º bimestre</b>

Projeção Atuarial do RPPS - Fundo em Repartição (Plano Financeiro)	Projeção Atuarial do RPPS - Fundo em Repartição (Plano Financeiro)			
	Projeção Atuarial do RPPS - Fundo em Repartição (Plano Financeiro)			
	RECEITAS PREVIDENCIÁRIAS (a)	DESPESAS PREVIDENCIÁRIAS (b)	RESULTADO PREVIDENCIÁRIO (c) = (a - b)	SALDO FINANCEIRO DO EXERCÍCIO (d) = ("d" exercício Anterior) + (c)
2066				
2067				
2068				
2069				
2070				
2071				
2072				
2073				
2074				
2075				
2076				
2077				
2078				
2079				
2080				
2081				
2082				
2083				
2084				
2085				
2086				
2087				
2088				
2089				
2090				
2091				
2092				
2093				
2094				
2095				
2096				



 <p>Sistema de Informações Contábeis e Fiscais do Setor Público Brasileiro</p> <p>TESOURO NACIONAL</p>	<b>Relatório Resumido de Execução Orçamentária</b>
	<b>Prefeitura Municipal de Sertãozinho - SP (Poder Executivo)</b>
	<b>Orçamentos Fiscal e da Seguridade Social</b>
	<b>CNPJ:</b>
	<b>Exercício: 2023</b>
	<b>Período de referência: 6º bimestre</b>


**RREO-Anexo 10 - RPPS | Tabela 10 - Demonstrativo da Projeção Atuarial do Regime Próprio de Previdência dos Servidores**

Notas Explicativas	Valores
Notas Explicativas	31/12/2023
Notas Explicativas	-

**RREO-Anexo 11 | Tabela 11.0 - Demonstrativo da Receita de Alienação de Ativos e Aplicação dos Recursos**


Receitas	Execução da Receita		
	PREVISÃO ATUALIZADA (a)	RECEITAS REALIZADAS (b)	SALDO (c) = (a - b)
<b>RECEITAS</b>	-	-	-
RECEITAS DE ALIENAÇÃO DE ATIVOS (I)	512.000,00	317.241,61	194.758,39
Receita de Alienação de Bens Móveis	500.000,00	151.122,61	348.877,39
Receita de Alienação de Bens Imóveis		155.914,86	-155.914,86
Receita de Alienação de Bens Intangíveis			
Receita de Rendimentos de Aplicações Financeiras	12.000,00	10.204,14	1.795,86



 <p>Sistema de Informações Contábeis e Fiscais do Setor Público Brasileiro TESOURO NACIONAL</p>	<b>Relatório Resumido de Execução Orçamentária</b>
	<b>Prefeitura Municipal de Sertãozinho - SP (Poder Executivo)</b>
	<b>Orçamentos Fiscal e da Seguridade Social</b>
	<b>CNPJ:</b>
	<b>Exercício: 2023</b>
	<b>Período de referência: 6º bimestre</b>

## RREO-Anexo 11 | Tabela 11.0 - Demonstrativo da Receita de Alienação de Ativos e Aplicação dos Recursos

Despesas	Execução da Despesa						
	DOTAÇÃO ATUALIZADA (d)	DESPESAS EMPENHADAS (e)	DESPESAS LIQUIDADAS	DESPESAS PAGAS (f)	DESPESAS INSCRITAS EM RESTOS A PAGAR NÃO PROCESSADOS	PAGAMENTO DE RESTOS A PAGAR (g)	SALDO (h) = (d-e)
<b>Despesas</b>	-	-	-	-	-	-	-
APLICAÇÃO DOS RECURSOS DA ALIENAÇÃO DE ATIVOS (II)	343.200,00	343.190,00	343.190,00	343.190,00			10,00
DESPESAS DE CAPITAL	343.200,00	343.190,00	343.190,00	343.190,00			10,00
Investimentos	343.200,00	343.190,00	343.190,00	343.190,00			10,00
Inversões Financeiras							
Amortização da Dívida							
DESPESAS CORRENTES DOS REGIMES DE PREVIDÊNCIA							
Regime Geral da Previdência Social							
Regime Próprio de Previdência dos Servidores Públicos							

 Sistema de Informações Contábeis e Fiscais do Setor Público Brasileiro <b>TESOURO NACIONAL</b>	<b>Relatório Resumido de Execução Orçamentária</b>		
	<b>Prefeitura Municipal de Sertãozinho - SP (Poder Executivo)</b>		
	<b>Orçamentos Fiscal e da Seguridade Social</b>		
	<b>CNPJ:</b>		
	<b>Exercício: 2023</b>		
<b>Período de referência: 6º bimestre</b>			

**RREO-Anexo 11 | Tabela 11.0 - Demonstrativo da Receita de Alienação de Ativos e Aplicação dos Recursos**

Saldo Financeiro a Aplicar	Saldo Financeiro a Aplicar		
	2022 (I)	2023 (J) = (Ib - (If + Ig))	SALDO ATUAL (K) = (III + IIIJ)
Saldo Financeiro a Aplicar	-	-	-
VALOR (III)	135.239,92	-25.948,39	109.291,53


**RREO-Anexo 11 | Tabela 11.0 - Demonstrativo da Receita de Alienação de Ativos e Aplicação dos Recursos**

Notas Explicativas	Valores
	31/12/2023
Notas Explicativas	-
Notas Explicativas	-

**RREO-Anexo 13 | Tabela 13.0 - Demonstrativo das Parcerias Público-Privadas**

Impactos das Contratações de PPP	Especificação de PPP	
	SALDO TOTAL EM 31 DE DEZEMBRO DO EXERCÍCIO ANTERIOR	SALDO FINAL ATÉ O BIMESTRE
<b>Impactos das Contratações de PPP</b>	-	-
TOTAL DE ATIVOS		
Ativos Constituídos pela SPE		
TOTAL DE PASSIVOS		
Obrigações decorrentes de Ativos Constituídos pela SPE		
Provisões de PPP		
Outros Passivos		
ATOS POTENCIAIS PASSIVOS		
Obrigações Contratuais		
Riscos não Provisionados		
Garantias Concedidas		
Outros Passivos Contingentes		



 <p>Sistema de Informações Contábeis e Fiscais do Setor Público Brasileiro TESOURO NACIONAL</p>	<b>Relatório Resumido de Execução Orçamentária</b>
	<b>Prefeitura Municipal de Sertãozinho - SP (Poder Executivo)</b>
	<b>Orçamentos Fiscal e da Seguridade Social</b>
	<b>CNPJ:</b>
	<b>Exercício: 2023</b>
<b>Período de referência: 6º bimestre</b>	

### RREO-Anexo 13 | Tabela 13.0 - Demonstrativo das Parcerias Público-Privadas | Do Ente Federado, exceto estatais não dependentes - Contratadas (I.1)

Despesas de PPP Do Ente Federado, exceto estatais não dependentes - Contratadas (I.1)	Despesas de PPP										
	EXERCÍCIO ANTERIOR	EXERCÍCIO CORRENTE (EC)	<EC + 1>	<EC + 2>	<EC + 3>	<EC + 4>	<EC + 5>	<EC + 6>	<EC + 7>	<EC + 8>	<EC + 9>

### RREO-Anexo 13 | Tabela 13.0 - Demonstrativo das Parcerias Público-Privadas | Do Ente Federado, exceto estatais não dependentes - A Contratar (I.2)

Despesas de PPP Do Ente Federado, exceto estatais não dependentes - A contratar (I.2)	Despesas de PPP										
	EXERCÍCIO ANTERIOR	EXERCÍCIO CORRENTE (EC)	<EC + 1>	<EC + 2>	<EC + 3>	<EC + 4>	<EC + 5>	<EC + 6>	<EC + 7>	<EC + 8>	<EC + 9>

### RREO-Anexo 13 | Tabela 13.0 - Demonstrativo das Parcerias Público-Privadas | Das Estatais Não-Dependentes (II.1)

Despesas de PPP das Estatais Não-dependentes - Contratadas (II.1)	Despesas de PPP										
	EXERCÍCIO ANTERIOR	EXERCÍCIO CORRENTE (EC)	<EC + 1>	<EC + 2>	<EC + 3>	<EC + 4>	<EC + 5>	<EC + 6>	<EC + 7>	<EC + 8>	<EC + 9>

### RREO-Anexo 13 | Tabela 13.0 - Demonstrativo das Parcerias Público-Privadas | Das Estatais Não Dependentes - A contratar (II.2)

Despesas de PPP das Estatais Não-dependentes - A Contratar (II.2)	Despesas de PPP										
	EXERCÍCIO ANTERIOR	EXERCÍCIO CORRENTE (EC)	<EC + 1>	<EC + 2>	<EC + 3>	<EC + 4>	<EC + 5>	<EC + 6>	<EC + 7>	<EC + 8>	<EC + 9>

### RREO-Anexo 13 | Tabela 13.0 - Demonstrativo das Parcerias Público-Privadas

Total das Despesas de PPP	Despesas de PPP										
	EXERCÍCIO ANTERIOR	EXERCÍCIO CORRENTE (EC)	<EC + 1>	<EC + 2>	<EC + 3>	<EC + 4>	<EC + 5>	<EC + 6>	<EC + 7>	<EC + 8>	<EC + 9>
TOTAL DAS DESPESAS DE PPP DO ENTE FEDERADO (I) = (I.1 + I.2)	-	-	-	-	-	-	-	-	-	-	-
TOTAL DAS DESPESAS DE PPP DAS ESTATAIS NÃO-DEPENDENTES (II) = (II.1 + II.2)											
TOTAL DAS DESPESAS DE PPP (III) = (I + II)											
RECEITA CORRENTE LÍQUIDA (RCL) (IV)											
TOTAL DAS DESPESAS CONSIDERADAS PARA O LIMITE = (I)											
TOTAL DAS DESPESAS CONSIDERADAS PARA O LIMITE / RCL (%) (V) = (I / IV)											

<p><b>siconfi</b> Sistema de Informações Contábeis e Fiscais do Setor Público Brasileiro TESOURO NACIONAL</p>	<b>Relatório Resumido de Execução Orçamentária</b>
	<b>Prefeitura Municipal de Sertãozinho - SP (Poder Executivo)</b>
	<b>Orçamentos Fiscal e da Seguridade Social</b>
	<b>CNPJ:</b>
	<b>Exercício: 2023</b>
	<b>Período de referência: 6º bimestre</b>

**RREO-Anexo 13 | Tabela 13.0 - Demonstrativo das Parcerias Público-Privadas**

Notas Explicativas	Valores
	31/12/2023
Notas Explicativas	-

**RREO-Anexo 14 | Tabela 14.0 - Demonstrativo Simplificado do Relatório Resumido da Execução Orçamentária - Municípios e DF**

Balanco Orçamentário	Valores
	Até o Bimestre
<b>Balanco Orçamentário</b>	-
<b>RECEITAS</b>	
Previsão Inicial	853.412.327,48
Previsão Atualizada	852.500.000,04
Receitas Realizadas	817.595.421,31
Déficit Orçamentário	
Saldos de Exercícios Anteriores (Utilizados para Créditos Adicionais)	85.989.319,53
<b>DESPESAS</b>	
Dotação Inicial	846.400.000,00
Dotação Atualizada	937.012.114,20
Despesas Empenhadas	780.495.570,78
Despesas Liquidadas	733.990.637,52
Despesas Pagas	718.704.142,12
Superávit Orçamentário	37.099.850,53

**RREO-Anexo 14 | Tabela 14.0 - Demonstrativo Simplificado do Relatório Resumido da Execução Orçamentária - Municípios e DF**

Despesas por Função/Subfunção	Valores
	Até o Bimestre
<b>Despesas por Função/Subfunção</b>	-
Despesas Empenhadas	780.495.570,78
Despesas Liquidadas	733.990.637,52

**RREO-Anexo 14 | Tabela 14.0 - Demonstrativo Simplificado do Relatório Resumido da Execução Orçamentária - Municípios e DF**

Receita Corrente Líquida - RCL	Valores
	Até o Bimestre
<b>Receita Corrente Líquida - RCL</b>	-
Receita Corrente Líquida	692.582.699,26
Receita Corrente Líquida Ajustada para Cálculo dos Limites de Endividamento	688.618.095,26
Receita Corrente Líquida Ajustada para Cálculo dos Limites da Despesa com Pessoal	686.662.256,38

**RREO-Anexo 14 | Tabela 14.0 - Demonstrativo Simplificado do Relatório Resumido da Execução Orçamentária - Municípios e DF**

Receitas e Despesas do Regime Próprio de Previdência dos Servidores	Valores
	Até o Bimestre
<b>Receitas e Despesas do Regime Próprio de Previdência dos Servidores</b>	-
<b>Fundo em Capitalização (PLANO PREVIDENCIÁRIO)</b>	
Receitas Previdenciárias Realizadas	109.773.754,54
Despesas Previdenciárias Empenhadas	62.561.342,49
Despesas Previdenciárias Liquidadas	62.540.762,17
Despesas Previdenciárias Pagas	62.467.972,64
Resultado Previdenciário	47.212.412,05
<b>Fundo em Repartição (PLANO FINANCEIRO)</b>	
Receitas Previdenciárias Realizadas	
Despesas Previdenciárias Empenhadas	
Despesas Previdenciárias Liquidadas	
Despesas Previdenciárias Pagas	
Resultado Previdenciário	

**RREO-Anexo 14 | Tabela 14.0 - Demonstrativo Simplificado do Relatório Resumido da Execução Orçamentária - Municípios e DF**

Resultados Primário e Nominal	Verificação das Metas dos Resultados Nominal e Primário		
	Meta Fixada no Anexo de Metas Fiscais da LDO (a)	Resultado Apurado até o Bimestre (b)	% em Relação à Meta (b/a)
<b>Resultados Primário e Nominal</b>	-	-	-
RESULTADO PRIMÁRIO (SEM RPPS) - Acima da Linha	-9.419.033,00	-29.672.798,05	315,03
RESULTADO NOMINAL (SEM RPPS) - Abaixo da Linha	2.000.000,00	9.403.235,60	470,16

**RREO-Anexo 14 | Tabela 14.0 - Demonstrativo Simplificado do Relatório Resumido da Execução Orçamentária - Municípios e DF**

<p>Sistema de Informações Contábeis e Fiscais do Setor Público Brasileiro</p> <p>TESOURO NACIONAL</p>	<b>Relatório Resumido de Execução Orçamentária</b>
	<b>Prefeitura Municipal de Sertãozinho - SP (Poder Executivo)</b>
	<b>Orçamentos Fiscal e da Seguridade Social</b>
	<b>CNPJ:</b>
	<b>Exercício: 2023</b>
	<b>Período de referência: 6º bimestre</b>

Restos a Pagar por Poder e Ministério Público	Estágios dos Restos a Pagar			
	Inscrição	Cancelamento Até o Bimestre	Pagamento Até o Bimestre	Saldo a Pagar
<b>Restos a Pagar por Poder e Ministério Público</b>	-	-	-	-
<b>RESTOS A PAGAR PROCESSADOS</b>	40.078.176,89	1.615,81	24.790.066,54	15.286.494,54
Poder Executivo	39.756.188,08	1.614,95	24.636.443,01	15.118.130,12
Poder Legislativo	321.988,81	0,86	153.623,53	168.364,42
Poder Judiciário	0,00	0,00	0,00	0,00
Ministério Público	0,00	0,00	0,00	0,00
Defensoria Pública	0,00	0,00	0,00	0,00
<b>RESTOS A PAGAR NÃO PROCESSADOS</b>	109.326.785,47	17.849.524,15	41.093.493,78	50.383.767,54
Poder Executivo	108.434.345,62	17.661.750,82	40.777.151,03	49.995.443,77
Poder Legislativo	892.439,85	187.773,33	316.342,75	388.323,77
Poder Judiciário	0,00	0,00	0,00	0,00
Ministério Público	0,00	0,00	0,00	0,00
Defensoria Pública	0,00	0,00	0,00	0,00
<b>TOTAL</b>	<b>149.404.962,36</b>	<b>17.851.139,96</b>	<b>65.883.560,32</b>	<b>65.670.262,08</b>

**RREO-Anexo 14 | Tabela 14.0 - Demonstrativo Simplificado do Relatório Resumido da Execução Orçamentária - Municípios e DF**

Despesas com Manutenção e Desenvolvimento do Ensino	Valor Apurado Até o Bimestre	Apuração das Despesas com Ensino	
		Limites Constitucionais Anuais	
		% Mínimo a Aplicar no Exercício	% Aplicado Até o Bimestre
<b>Despesas com Manutenção e Desenvolvimento do Ensino</b>	-	-	-
Mínimo Anual de <18% / 25%> das Receitas de Impostos na Manutenção e Desenvolvimento do Ensino	139.553.533,50	25,00	31,04
Mínimo Anual de 70% do FUNDEB na Remuneração dos Profissionais da Educação Básica	82.227.431,16	70,00	83,10
Percentual de 50% da Complementação da União ao FUNDEB (VAAT) na Educação Infantil	0,00	0,00	0,00
Mínimo de 15% da Complementação da União ao FUNDEB (VAAT) em Despesas de Capital	0,00	0,00	0,00

**RREO-Anexo 14 | Tabela 14.0 - Demonstrativo Simplificado do Relatório Resumido da Execução Orçamentária - Municípios e DF**

Receitas de Operações de Crédito e Despesas de Capital	Apuração das Receitas de Operações de Crédito e Despesas de Capital	
	Valor Apurado no Exercício	Saldo Não Realizado
<b>Receitas de Operações de Crédito e Despesas de Capital</b>	-	-
Receitas de Operações de Crédito		60.000.000,00
Despesa de Capital Líquida	38.400.714,38	94.130.260,66

**RREO-Anexo 14 | Tabela 14.0 - Demonstrativo Simplificado do Relatório Resumido da Execução Orçamentária - Municípios e DF**

Projeção Atuarial dos Regimes de Previdência	Exercício de Apuração			
	Exercício	10º Exercício	20º Exercício	35º Exercício
<b>Projeção Atuarial dos Regimes de Previdência</b>	-	-	-	-
Fundo em Capitalização (Plano Previdenciário)				
Receitas Previdenciárias	109.773.754,54	103.836.800,18	94.004.898,69	6.008.981,94
Despesas Previdenciárias	62.540.762,17	106.065.015,77	118.829.802,98	81.728.491,45
Resultado Previdenciário	47.232.992,37	-2.228.215,59	-24.824.904,29	-75.719.509,51
Fundo em Repartição (Plano Financeiro)				
Receitas Previdenciárias				
Despesas Previdenciárias				
Resultado Previdenciário				

**RREO-Anexo 14 | Tabela 14.0 - Demonstrativo Simplificado do Relatório Resumido da Execução Orçamentária - Municípios e DF**

Receita da Alienação de Ativos e Aplicação dos Recursos	Apuração da Receita da Alienação de Ativos e Aplicação dos Recursos	
	Valor Apurado no Exercício	Saldo a Realizar
<b>Receita da Alienação de Ativos e Aplicação dos Recursos</b>	-	-
Receitas da Alienação de Ativos		192.962,53
Aplicação dos Recursos da Alienação de Ativos	470.463,92	29.536,08


**RREO-Anexo 14 | Tabela 14.0 - Demonstrativo Simplificado do Relatório Resumido da Execução Orçamentária - Municípios e DF**

Despesas com Ações e Serviços Públicos de Saúde	Valor Apurado Até o Bimestre	Apuração das Despesas com Saúde	
		Limites Constitucionais Anuais	
		% Mínimo a Aplicar no Exercício	% Aplicado Até o Bimestre
<b>Despesas com Ações e Serviços Públicos de Saúde</b>	-	-	-
Despesas com Ações e Serviços Públicos de Saúde Executadas com Recursos de Impostos	135.743.312,24	15,00	30,72

**RREO-Anexo 14 | Tabela 14.0 - Demonstrativo Simplificado do Relatório Resumido da Execução Orçamentária - Municípios e DF**

Despesas de Caráter Continuado Derivadas de PPP	Valor Realizado no Período	
	Valor Apurado no Exercício Corrente	
<b>Despesas de Caráter Continuado Derivadas de PPP</b>	-	-



 <p>Sistema de Informações Contábeis e Fiscais do Setor Público Brasileiro</p> <p>TESOURO NACIONAL</p>	<b>Relatório Resumido de Execução Orçamentária</b>
	<b>Prefeitura Municipal de Sertãozinho - SP (Poder Executivo)</b>
	<b>Orçamentos Fiscal e da Seguridade Social</b>
	<b>CNPJ:</b>
	<b>Exercício: 2023</b>
	<b>Período de referência: 6º bimestre</b>

Despesas de Caráter Continuado Derivadas de PPP	Valor Realizado no Período
	Valor Apurado no Exercício Corrente
Total das Despesas Consideradas para o Limite / RCL (%)	

**RREO-Anexo 14 | Tabela 14.0 - Demonstrativo Simplificado do Relatório Resumido da Execução Orçamentária - Municípios e DF**

Notas Explicativas	Valores
Notas Explicativas	31/12/2023
Notas Explicativas	-

Camila Ferreira da Silva  
Responsável Controle Interno

Yuri Soares Godoi  
Contador  
1SP284293/O-7

Gustavo Aparecido Farinasso  
Secretário Municipal de Fazenda

Wilson Fernandes Pires Filho  
Prefeito Municipal



Tabela 8.3 - Demonstrativo das Receitas e Despesas com Manutenção e Desenvolvimento do Ensino - MDE - MUNICÍPIOS

MUNICÍPIO DE SERTÃOZINHO  
RELATÓRIO RESUMIDO DA EXECUÇÃO ORÇAMENTÁRIA  
DEMONSTRATIVO DAS RECEITAS E DESPESAS COM MANUTENÇÃO E DESENVOLVIMENTO DO ENSINO - MDE  
ORÇAMENTOS FISCAL E DA SEGURIDADE SOCIAL  
6º BIMESTRE NOVEMBRO/DEZEMBRO- 2023

RREO - ANEXO 8 (LDB, art. 72)

R\$ 1,00

RECEITA RESULTANTE DE IMPOSTOS (Arts. 212 e 212-A da Constituição Federal)					
RECEITA RESULTANTE DE IMPOSTOS	PREVISÃO ATUALIZADA (a)			RECEITAS REALIZADAS Até o Bimestre (b)	
1- RECEITA DE IMPOSTOS	R\$ 158.284.732,00			R\$ 170.821.103,22	
1.1- Receita Resultante do Imposto sobre a Propriedade Predial e Territorial Urbana – IPTU	R\$ 60.075.086,00			R\$ 59.114.736,74	
1.2- Receita Resultante do Imposto sobre Transmissão Inter Vivos – ITBI	R\$ 9.249.772,00			R\$ 9.437.495,33	
1.3- Receita Resultante do Imposto sobre Serviços de Qualquer Natureza – ISS	R\$ 67.748.551,00			R\$ 78.119.065,00	
1.4- Receita Resultante do Imposto de Renda Retido na Fonte – IRRF	R\$ 21.211.323,00			R\$ 24.149.806,15	
2- RECEITA DE TRANSFERÊNCIAS CONSTITUCIONAIS E LEGAIS	R\$ 262.804.000,00			R\$ 278.735.216,27	
2.1- Cota-Parte FPM	R\$ 81.484.000,00			R\$ 85.108.870,73	
2.1.1- Parcela referente à CF, art. 159, I, alínea b	R\$ 74.584.000,00			R\$ 77.441.997,92	
2.1.2- Parcela referente à CF, art. 159, I, alíneas d e e	R\$ 6.900.000,00			R\$ 7.666.872,81	
2.2- Cota-Parte ICMS	R\$ 149.650.000,00			R\$ 147.536.542,79	
2.3- Cota-Parte IPI-Exportação	R\$ 810.000,00			R\$ 852.428,42	
2.4- Cota-Parte ITR	R\$ 1.700.000,00			R\$ 2.014.315,32	
2.5- Cota-Parte IPVA	R\$ 29.160.000,00			R\$ 43.223.059,01	
2.6- Cota-Parte IOF-Ouro	R\$ 0,00			R\$ 0,00	
2.7- Compensações Financeiras Provenientes de Impostos e Transferências Constitucionais	R\$ 0,00			R\$ 0,00	
3- TOTAL DA RECEITA RESULTANTE DE IMPOSTOS (1 + 2)	R\$ 421.088.732,00			R\$ 449.556.319,49	
4- TOTAL DESTINADO AO FUNDEB - 20% DE ((2.1.1) + (2.2) + (2.3) + (2.4) + (2.5))	R\$ 55.879.000,00			R\$ 54.213.667,95	
5- VALOR MÍNIMO A SER APLICADO ALÉM DO VALOR DESTINADO AO FUNDEB - 5% DE ((2.1.1) + (2.2) + (2.3) + (2.4) + (2.5)) + 25% DE ((1.1) + (1.2) + (1.3) + (1.4) + (2.1.2) + (2.6) + (2.7))	R\$ 54.091.383,00			R\$ 58.175.411,18	
FUNDEB					
RECEITAS RECEBIDAS DO FUNDEB NO EXERCÍCIO	PREVISÃO ATUALIZADA (a)			RECEITAS REALIZADAS Até o Bimestre (b)	
6- RECEITAS RECEBIDAS DO FUNDEB	R\$ 110.832.650,00			R\$ 98.946.878,47	
6.1- FUNDEB - Impostos e Transferências de Impostos	R\$ 110.832.650,00			R\$ 98.946.878,47	
6.1.1- Principal	R\$ 110.000.000,00			R\$ 98.447.023,55	
6.1.2- Rendimentos de Aplicação Financeira	R\$ 832.650,00			R\$ 499.854,92	
6.2- FUNDEB - Complementação da União - VAAF	R\$ 0,00			R\$ 0,00	
6.2.1- Principal	R\$ 0,00			R\$ 0,00	
6.2.2- Rendimentos de Aplicação Financeira	R\$ 0,00			R\$ 0,00	
6.3- FUNDEB - Complementação da União - VAAT	R\$ 0,00			R\$ 0,00	
6.3.1- Principal	R\$ 0,00			R\$ 0,00	
6.3.2- Rendimentos de Aplicação Financeira	R\$ 0,00			R\$ 0,00	
7- RESULTADO LÍQUIDO DAS TRANSFERÊNCIAS DO FUNDEB (6.1.1 – 4) <sup>1</sup>	R\$ 54.121.000,00			R\$ 44.233.355,60	
8- TOTAL DOS RECURSOS DE SUPERÁVIT	R\$ 0,00			R\$ 0,00	
8.1- SUPERÁVIT DO EXERCÍCIO IMEDIATAMENTE ANTERIOR	R\$ 0,00			R\$ 0,00	
8.2- SUPERÁVIT RESIDUAL DE OUTROS EXERCÍCIOS	R\$ 0,00			R\$ 0,00	
9- TOTAL DOS RECURSOS DO FUNDEB DISPONÍVEIS PARA UTILIZAÇÃO (6 + 8)	R\$ 98.946.878,47			R\$ 98.946.878,47	
DESPESAS COM RECURSOS DO FUNDEB	DOTAÇÃO ATUALIZADA	DESPESAS EMPENHADAS	DESPESAS LIQUIDADAS	DESPESAS PAGAS	INSCRITAS EM RESTOS A PAGAR NÃO PROCESSADOS



(Por Área de Atuação) <sup>9</sup>	(c)	Até o Bimestre (d)	Até o Bimestre (e)	Até o Bimestre (f)	(g)
<b>10- PROFISSIONAIS DA EDUCAÇÃO BÁSICA</b>	<b>RS 82.837.983,44</b>	<b>RS 82.227.431,16</b>	<b>RS 82.227.431,16</b>	<b>RS 82.227.431,16</b>	<b>RS 0,00</b>
<b>10.1- Educação Infantil</b>	<b>RS 30.561.664,14</b>	<b>RS 30.104.952,06</b>	<b>RS 30.104.952,06</b>	<b>RS 30.104.952,06</b>	<b>RS 0,00</b>
10.1.1- Creche	RS 18.857.948,84	RS 18.683.428,98	RS 18.683.428,98	RS 18.683.428,98	RS 0,00
10.1.2- Pré-escola	RS 11.703.715,30	RS 11.421.523,08	RS 11.421.523,08	RS 11.421.523,08	RS 0,00
<b>10.2- Ensino Fundamental</b>	<b>RS 52.276.319,30</b>	<b>RS 52.122.479,10</b>	<b>RS 52.122.479,10</b>	<b>RS 52.122.479,10</b>	<b>RS 0,00</b>
<b>11- OUTRAS DESPESAS</b>	<b>RS 16.955.969,67</b>	<b>RS 16.719.447,31</b>	<b>RS 16.719.447,31</b>	<b>RS 16.719.447,31</b>	<b>RS 0,00</b>
<b>11.1- Educação Infantil</b>	<b>RS 9.851.916,00</b>	<b>RS 9.736.680,23</b>	<b>RS 9.736.680,23</b>	<b>RS 9.736.680,23</b>	<b>RS 0,00</b>
11.1.1- Creche	RS 733.683,00	RS 733.674,68	RS 733.674,68	RS 733.674,68	RS 0,00
11.1.2- Pré-escola	RS 9.118.233,00	RS 9.003.005,55	RS 9.003.005,55	RS 9.003.005,55	RS 0,00
<b>11.2- Ensino Fundamental</b>	<b>RS 7.104.053,67</b>	<b>RS 6.982.767,08</b>	<b>RS 6.982.767,08</b>	<b>RS 6.982.767,08</b>	<b>RS 0,00</b>
<b>12- TOTAL DAS DESPESAS COM RECURSOS DO FUNDEB (10 + 11)</b>	<b>RS 99.793.953,11</b>	<b>RS 98.946.878,47</b>	<b>RS 98.946.878,47</b>	<b>RS 98.946.878,47</b>	<b>RS 0,00</b>

INDICADORES DO FUNDEB						
DESPESAS CUSTEADAS COM RECEITAS DO FUNDEB RECEBIDAS NO EXERCÍCIO	DESPESAS EMPENHADAS Até o Bimestre (d)	DESPESAS LIQUIDADAS Até o Bimestre (e)	DESPESAS PAGAS Até o Bimestre (f)	INSCRITAS EM RESTOS A PAGAR NÃO PROCESSADOS (g)	INSCRITAS EM RESTOS A PAGAR NÃO PROCESSADOS (SEM DISPONIBILIDADE DE CAIXA) <sup>7</sup> (h)	
13- Total das Despesas do FUNDEB com Profissionais da Educação Básica	RS 82.227.431,16	RS 82.227.431,16	RS 82.227.431,16	RS 0,00	0	
14- Total das Despesas custeadas com FUNDEB - Impostos e Transferências de Impostos	RS 98.946.878,47	RS 98.946.878,47	RS 98.946.878,47	RS 0,00	0	
15- Total das Despesas custeadas com FUNDEB - Complementação da União - VAAF	RS 0,00	RS 0,00	RS 0,00	RS 0,00	0	
16- Total das Despesas custeadas com FUNDEB - Complementação da União - VAAT	RS 0,00	RS 0,00	RS 0,00	RS 0,00	0	
17- Total das Despesas custeadas com FUNDEB - Complementação da União - VAAT Aplicadas na Educação Infantil	RS 0,00	RS 0,00	RS 0,00	RS 0,00	0	
18- Total das Despesas custeadas com FUNDEB - Complementação da União - VAAT Aplicadas em Despesa de Capital	RS 0,00	RS 0,00	RS 0,00	RS 0,00	0	
INDICADORES - Art. 212-A, inciso XI e § 3º - Constituição Federal <sup>2</sup>	VALOR EXIGIDO (i)	VALOR APLICADO (j)		VALOR CONSIDERADO APÓS DEDUÇÕES (k)	% APLICADO (l)	
19- Mínimo de 70% do FUNDEB na Remuneração dos Profissionais da Educação Básica	RS 69.262.814,93	RS 82.227.431,16		RS 82.227.431,16	83,10	
20 - Percentual de 50% da Complementação da União ao FUNDEB (VAAT) na Educação Infantil	RS 0,00	RS 0,00		RS 0,00	#DIV/0!	
21- Mínimo de 15% da Complementação da União ao FUNDEB - VAAT em Despesas de Capital	RS 0,00	RS 0,00		RS 0,00	#DIV/0!	
INDICADOR - Art.25, § 3º - Lei nº 14.113, de 2020 - (Máximo de 10% de Superávit) <sup>3</sup>	VALOR MÁXIMO PERMITIDO (m)	VALOR NÃO APLICADO (n)		VALOR NÃO APLICADO APÓS AJUSTE (o)	% NÃO APLICADO (p)	
22- Total da Receita Recebida e não Aplicada no Exercício	RS 9.894.687,85	RS 0,00		RS 0,00	-	
INDICADOR - Art.25, § 3º - Lei nº 14.113, de 2020 - (Aplicação do Superávit de Exercício Anterior) <sup>3</sup>	VALOR DE SUPERÁVIT PERMITIDO NO EXERCÍCIO ANTERIOR (q)	VALOR NÃO APLICADO NO EXERCÍCIO ANTERIOR (r)	VALOR DE SUPERÁVIT APLICADO ATÉ O PRIMEIRO QUADRIMESTRE (s)	VALOR APLICADO ATÉ O PRIMEIRO QUADRIMESTRE QUE INTEGRARÁ O LIMITE CONSTITUCIONAL (t)	VALOR APLICADO APÓS O PRIMEIRO QUADRIMESTRE (u)	VALOR NÃO APLICADO (v) = (r) - (s) - (u)
23- Total das Despesas custeadas com Superávit do FUNDEB	RS 10.078.683,90	0,00	RS 0,00	RS 0,00	RS 0,00	
23.1- Total das Despesas custeadas com FUNDEB - Impostos e Transferências de Impostos	RS 10.078.683,90	0,00	RS 0,00	RS 0,00	RS 0,00	
23.2- Total das Despesas custeadas com FUNDEB - Complementação da União (VAAF + VAAT)					RS 0,00	

DESPESAS COM MANUTENÇÃO E DESENVOLVIMENTO DO ENSINO – MDE - CUSTEADAS COM RECEITA DE IMPOSTOS (EXCETO FUNDEB)					
DESPESAS COM AÇÕES TÍPICAS DE MDE - RECEITAS DE IMPOSTOS - EXCETO FUNDEB Área de Atuação <sup>6</sup>	(Por DOTAÇÃO ATUALIZADA (c)	DESPESAS EMPENHADAS Até o Bimestre (d)	DESPESAS LIQUIDADAS Até o Bimestre (e)	DESPESAS PAGAS Até o Bimestre (f)	INSCRITAS EM RESTOS A PAGAR NÃO PROCESSADOS (g)
<b>24- EDUCAÇÃO INFANTIL</b>	<b>RS 30.934.873,42</b>	<b>RS 29.057.298,17</b>	<b>RS 26.498.469,80</b>	<b>RS 23.948.530,69</b>	<b>RS 2.558.828,37</b>
24.1- Creche	RS 20.451.359,09	RS 19.975.774,89	RS 18.411.905,89	RS 16.283.487,43	RS 1.563.869,00
24.2- Pré-escola	RS 10.483.514,33	RS 9.081.523,28	RS 8.086.563,91	RS 7.665.043,26	RS 994.959,37
<b>25- ENSINO FUNDAMENTAL</b>	<b>RS 67.085.555,98</b>	<b>RS 61.069.424,28</b>	<b>RS 58.386.020,68</b>	<b>RS 55.643.471,42</b>	<b>RS 2.683.403,60</b>
<b>26- TOTAL DAS DESPESAS COM AÇÕES TÍPICAS DE MDE (24 + 25)</b>	<b>RS 98.020.429,40</b>	<b>RS 90.126.722,45</b>	<b>RS 84.884.490,48</b>	<b>RS 79.592.002,11</b>	<b>RS 5.242.231,97</b>

APURAÇÃO DAS DESPESAS PARA FINS DE LIMITE MÍNIMO CONSTITUCIONAL	VALOR
27- TOTAL DAS DESPESAS DE MDE CUSTEADAS COM RECURSOS DE IMPOSTOS (FUNDEB E RECEITA DE IMPOSTOS) = (L14(d ou e) + L26(d ou e) + L23.1(t))	RS 183.831.368,95



28 (-) RESULTADO LÍQUIDO DAS TRANSFERÊNCIAS DO FUNDEB = (L7)	RS 44.233.355,60
29 (-) RESTOS A PAGAR NÃO PROCESSADOS INSCRITOS NO EXERCÍCIO SEM DISPONIBILIDADE FINANCEIRA DE RECURSOS DO FUNDEB IMPOSTOS <sup>4</sup> = (L14h)	RS 0,00
30 (-) RESTOS A PAGAR NÃO PROCESSADOS INSCRITOS NO EXERCÍCIO SEM DISPONIBILIDADE FINANCEIRA DE RECURSOS DE IMPOSTOS <sup>4 e 7</sup>	RS 0,00
31 (-) CANCELAMENTO, NO EXERCÍCIO, DE RESTOS A PAGAR INSCRITOS COM DISPONIBILIDADE FINANCEIRA DE RECURSOS DE IMPOSTOS VINCULADOS AO ENSINO = (L34.1(ac) + L34.2(ac))	RS 44.479,85
<b>32- TOTAL DAS DESPESAS PARA FINS DE LIMITE (27 – (28 + 29 + 30 + 31))</b>	<b>RS 139.553.533,50</b>

APURAÇÃO DO LIMITE MÍNIMO CONSTITUCIONAL <sup>2 e 5</sup>	VALOR EXIGIDO (x)	VALOR APLICADO (w)	% APLICADO (LIQUIDADO) (y)
33- APLICAÇÃO EM MDE SOBRE A RECEITA RESULTANTE DE IMPOSTOS	RS 112.389.079,87	RS 139.553.533,50	<b>31,04</b>

RESTOS A PAGAR INSCRITOS EM EXERCÍCIOS ANTERIORES COM DISPONIBILIDADE FINANCEIRA DE RECURSOS DE IMPOSTOS E DO FUNDEB <sup>8</sup>	SALDO INICIAL (z)	RP LIQUIDADOS (aa)	RP PAGOS (ab)	RP CANCELADOS (ac)	SALDO FINAL (ad) = (z) - (ab) - (ac)
<b>34- RESTOS A PAGAR DE DESPESAS COM MDE</b>	<b>RS 17.936.648,01</b>	<b>RS 6.816.093,93</b>	<b>RS 16.958.155,32</b>	<b>RS 44.479,85</b>	<b>RS 934.012,84</b>
34.1 - Executadas com Recursos de Impostos e Transferências de Impostos	RS 17.936.648,01	RS 6.816.093,93	RS 16.958.155,32	RS 44.479,85	RS 934.012,84
34.2 - Executadas com Recursos do FUNDEB - Impostos	RS 0,00	RS 0,00	RS 0,00	RS 0,00	RS 0,00
34.3 - Executadas com Recursos do FUNDEB - Complementação da União (VAAT + VAAF)					

**OUTRAS INFORMAÇÕES PARA CONTROLE**

RECEITAS ADICIONAIS PARA FINANCIAMENTO DO ENSINO	PREVISÃO ATUALIZADA (a)	RECEITAS REALIZADAS Até o Bimestre (b)
<b>35- RECEITA DE TRANSFERÊNCIAS DO FNDE (INCLUINDO RENDIMENTOS DE APLICAÇÃO FINANCEIRA)</b>	<b>RS 17.515.500,00</b>	<b>RS 19.951.520,27</b>
35.1- Salário-Educação	RS 15.500.000,00	RS 17.730.592,16
35.2- PDDE	RS 0,00	RS 0,00
35.3- PNAE	RS 2.005.000,00	RS 2.193.840,80
35.4 - PNATE	RS 7.000,00	RS 26.341,47
35.5- Outras Transferências do FNDE	RS 3.500,00	RS 745,84
<b>36- RECEITA DE TRANSFERÊNCIAS DE CONVÊNIOS</b>	<b>RS 2.594.340,00</b>	<b>RS 2.011.383,47</b>
37- RECEITA DE ROYALTIES DESTINADOS À EDUCAÇÃO	RS 900.000,00	RS 696.933,14
38- RECEITA DE OPERAÇÕES DE CRÉDITO VINCULADAS À EDUCAÇÃO	RS 0,00	RS 0,00
39- OUTRAS RECEITAS PARA FINANCIAMENTO DO ENSINO	RS 0,00	RS 0,00
<b>40- TOTAL DAS RECEITAS ADICIONAIS PARA FINANCIAMENTO DO ENSINO = (35 + 36 + 37 + 38 + 39)</b>	<b>RS 21.013.340,00</b>	<b>RS 22.660.582,72</b>

OUTRAS DESPESAS COM EDUCAÇÃO (Por Área de Atuação) <sup>6</sup>	DOTAÇÃO ATUALIZADA (c)	DESPESAS EMPENHADAS Até o Bimestre (d)	DESPESAS LIQUIDADAS Até o Bimestre (e)	DESPESAS PAGAS Até o Bimestre (f)	INSCRITAS EM RESTOS A PAGAR NÃO PROCESSADOS (g)
<b>41- EDUCAÇÃO INFANTIL</b>	<b>RS 7.454.607,91</b>	<b>RS 5.916.404,07</b>	<b>RS 2.072.958,35</b>	<b>RS 2.072.958,35</b>	<b>RS 3.843.445,72</b>
41.1- Creche	RS 4.172.837,91	RS 4.121.789,82	RS 1.416.839,15	RS 1.416.839,15	RS 2.704.950,67
41.2- Pré-escola	RS 3.281.770,00	RS 1.794.614,25	RS 656.119,20	RS 656.119,20	RS 1.138.495,05
<b>42- ENSINO FUNDAMENTAL</b>	<b>RS 14.410.511,20</b>	<b>RS 12.794.090,82</b>	<b>RS 5.735.755,24</b>	<b>RS 5.622.511,62</b>	<b>RS 7.058.335,58</b>
43- ENSINO MÉDIO					RS 0,00
44- ENSINO SUPERIOR	RS 4.194.375,00	RS 4.008.718,72	RS 3.887.143,47	RS 3.560.370,89	RS 121.575,25
45- ENSINO PROFISSIONAL NÃO INTEGRADO AO ENSINO REGULAR	RS 7.973.686,00	RS 6.478.902,00	RS 5.672.732,74	RS 5.644.416,85	RS 806.169,26
<b>46- TOTAL DAS OUTRAS DESPESAS COM EDUCAÇÃO (41 + 42 + 43 + 44 + 45)</b>	<b>RS 34.033.180,11</b>	<b>RS 29.198.115,61</b>	<b>RS 17.368.589,80</b>	<b>RS 16.900.257,71</b>	<b>RS 11.829.525,81</b>

TOTAL GERAL DAS DESPESAS COM EDUCAÇÃO	DOTAÇÃO ATUALIZADA (c)	DESPESAS EMPENHADAS Até o Bimestre (d)	DESPESAS LIQUIDADAS Até o Bimestre (e)	DESPESAS PAGAS Até o Bimestre (f)	INSCRITAS EM RESTOS A PAGAR NÃO PROCESSADOS (g)
<b>47- TOTAL GERAL DAS DESPESAS COM EDUCAÇÃO (12 + 26 + 46)</b>	<b>RS 231.847.562,62</b>	<b>RS 218.271.716,53</b>	<b>RS 201.199.958,75</b>	<b>RS 195.439.138,29</b>	<b>RS 17.071.757,78</b>
<b>47.1- Despesas Correntes</b>	<b>RS 213.033.214,48</b>	<b>RS 206.270.900,82</b>	<b>RS 194.214.976,32</b>	<b>RS 189.211.170,49</b>	<b>RS 12.055.924,50</b>
47.1.1- Pessoal Ativo	RS 149.331.762,35	RS 148.084.380,44	RS 148.084.380,44	RS 145.125.177,79	RS 0,00
47.1.2- Pessoal Inativo	RS 0,00	RS 0,00	RS 0,00	RS 0,00	RS 0,00
47.1.3- Transferências às instituições comunitárias, confessionais ou filantrópicas sem fins lucrativos	RS 2.724.064,77	RS 2.550.971,98	RS 2.550.971,98	RS 2.550.971,98	RS 0,00
47.1.4- Outras Despesas Correntes	RS 60.977.387,36	RS 55.635.548,40	RS 43.579.623,90	RS 41.535.020,72	RS 12.055.924,50
<b>47.2- Despesas de Capital</b>	<b>RS 19.461.848,14</b>	<b>RS 12.493.120,21</b>	<b>RS 7.477.286,93</b>	<b>RS 6.676.223,60</b>	<b>RS 5.015.833,28</b>



47.2.1- Transferências às instituições comunitárias, confessionais ou filantrópicas sem fins lucrativos	R\$ 0,00	R\$ 0,00	R\$ 0,00	R\$ 0,00	R\$ 0,00
47.2.2- Outras Despesas de Capital	R\$ 19.461.848,14	R\$ 12.493.120,21	R\$ 7.477.286,93	R\$ 6.676.223,60	R\$ 5.015.833,28
	-	-	-	-	-
<b>CONTROLE DA DISPONIBILIDADE FINANCEIRA E CONCILIAÇÃO BANCÁRIA</b>	<b>FUNDEB (ae)</b>		<b>SALÁRIO EDUCAÇÃO (af)</b>		
<b>48- DISPONIBILIDADE FINANCEIRA EM 31 DE DEZEMBRO DE 2022</b>	<b>R\$ 0,00</b>		<b>R\$ 14.350.555,86</b>		
49- (+) INGRESSO DE RECURSOS ATÉ O BIMESTRE (orçamentário)	R\$ 98.946.878,47		R\$ 17.730.592,16		
50- (-) PAGAMENTOS EFETUADOS ATÉ O BIMESTRE (orçamentário e restos a pagar)	R\$ 98.946.878,47		R\$ 10.424.784,68		
51- (=) DISPONIBILIDADE FINANCEIRA ATÉ O BIMESTRE	R\$ 0,00		R\$ 21.656.363,34		
52- (+) AJUSTES POSITIVOS ( RETENÇÕES E OUTROS VALORES EXTRAORÇAMENTÁRIOS)	R\$ 0,00		R\$ 168.436,56		
53- (-) AJUSTES NEGATIVOS (OUTROS VALORES EXTRAORÇAMENTÁRIOS)	R\$ 0,00		R\$ 0,00		
54- (=) SALDO FINANCEIRO CONCILIADO (Saldo Bancário)	<b>R\$ 0,00</b>		<b>R\$ 21.824.799,90</b>		

FONTE: Sistema <Nome>, Unidade Responsável <Nome>, Data da emissão <dd/mm/aaaa> e hora de emissão <hh e mm>

1 SE RESULTADO LÍQUIDO DA TRANSFERÊNCIA (7) > 0 = ACRÉSCIMO RESULTANTE DAS TRANSFERÊNCIAS DO FUNDEB, SE RESULTADO LÍQUIDO DA TRANSFERÊNCIA (7) < 0 = DECRÉSCIMO RESULTANTE DAS TRANSFERÊNCIAS DO FUNDEB

2 Limites mínimos anuais a serem cumpridos no encerramento do exercício.

3 Art. 25, § 3º, Lei 14.113/2020: "Até 10% (dez por cento) dos recursos recebidos à conta dos Fundos, inclusive relativos à complementação da União, nos termos do § 2º do art. 16 desta Lei, poderão ser utilizados no primeiro quadrimestre do exercício imediatamente subsequente, mediante abertura de crédito adicional."

4 Os valores referentes à parcela dos Restos a Pagar inscritos sem disponibilidade financeira vinculada à educação deverão ser informados somente no RREO do último bimestre do exercício.

5 Nos cinco primeiros bimestres do exercício o acompanhamento será feito com base na despesa liquidada. No último bimestre do exercício, o valor deverá corresponder ao total da despesa empenhada.

6 As linhas representam áreas de atuação e não correspondem exatamente às subfunções da Função Educação. As despesas classificadas nas demais subfunções típicas e nas subfunções atípicas deverão ser rateadas para essas áreas de atuação.

7 Valor inscrito em RPNP sem disponibilidade de caixa, que não deve ser considerado na apuração dos indicadores e limites

8 Controle da execução de restos a pagar considerados no cumprimento do limite mínimo dos exercícios anteriores.

## ANEXO 12

**Tabela 12.2 - Demonstrativo das Despesas com Saúde - Municípios**

MUNICÍPIO DE SERTÃOZINHO

RELATÓRIO RESUMIDO DA EXECUÇÃO ORÇAMENTÁRIA

**DEMONSTRATIVO DAS RECEITAS E DESPESAS COM AÇÕES E SERVIÇOS PÚBLICOS DE SAÚDE**

ORÇAMENTOS FISCAL E DA SEGURIDADE SOCIAL

6º BIMESTRE: NOVEMBRO/DEZEMBRO 2023

R\$ 1,00				
RREO – ANEXO 12 (LC 141/2012, art. 35)	PREVISÃO	PREVISÃO	RECEITAS REALIZADAS	
RECEITAS PARA APURAÇÃO DA APLICAÇÃO EM AÇÕES E SERVIÇOS PÚBLICOS DE SAÚDE	INICIAL	ATUALIZADA	Até o Bimestre	%
		(a)	(b)	(b/a) x 100
<b>RECEITA DE IMPOSTOS LÍQUIDA (I)</b>	<b>158.284.732,00</b>	<b>158.284.732,00</b>	<b>170.821.103,22</b>	<b>107,92%</b>
Imposto Predial e Territorial Urbano - IPTU	60.075.086,00	60.075.086,00	59.114.736,74	98,40%
Imposto sobre Transmissão de Bens Intervivos - ITBI	9.249.772,00	9.249.772,00	9.437.495,33	102,03%
Imposto sobre Serviços de Qualquer Natureza - ISS	67.748.551,00	67.748.551,00	78.119.065,00	115,31%
Imposto de Renda Retido na Fonte - IRRF	21.211.323,00	21.211.323,00	24.149.806,15	113,85%
<b>RECEITA DE TRANSFERÊNCIAS CONSTITUCIONAIS E LEGAIS (II)</b>	<b>279.395.000,00</b>	<b>279.395.000,00</b>	<b>271.068.343,46</b>	<b>97,02%</b>
Cota-Parte FPM	74.584.000,00	74.584.000,00	77.441.997,92	103,83%
Cota-Parte ITR	1.700.000,00	1.700.000,00	2.014.315,32	118,49%
Cota-Parte IPVA	36.031.000,00	36.031.000,00	43.223.059,01	119,96%
Cota-Parte ICMS	166.183.000,00	166.183.000,00	147.536.542,79	88,78%
Cota-Parte IPI-Exportação	897.000,00	897.000,00	852.428,42	95,03%
Compensações Financeiras Provenientes de Impostos e Transferências Constitucionais	0,00	0,00	0,00	0,00%
Desoneração ICMS (LC 87/96)	0,00	0,00	0,00	0,00%
Outras	0,00	0,00	0,00	0,00%
<b>TOTAL DAS RECEITAS PARA APURAÇÃO DA APLICAÇÃO EM AÇÕES E SERVIÇOS PÚBLICOS DE SAÚDE (III) = I + II</b>	<b>437.679.732,00</b>	<b>437.679.732,00</b>	<b>441.889.446,68</b>	<b>100,96%</b>
RECEITAS ADICIONAIS PARA FINANCIAMENTO DA SAÚDE	PREVISÃO INICIAL	PREVISÃO ATUALIZADA (c)	Até o Bimestre (d)	% (d/c) x 100
<b>TRANSFERÊNCIA DE RECURSOS DO SISTEMA ÚNICO DE SAÚDE-SUS</b>	<b>40.821.526,00</b>	<b>40.821.526,00</b>	<b>36.949.270,91</b>	<b>90,51%</b>
Provenientes da União 1.7.1.3	36.770.276,00	36.770.276,00	34.311.698,46	93,31%
Provenientes dos Estados 1.7.2.3	3.000.000,00	3.000.000,00	2.637.572,45	87,92%
Provenientes de Outros Municípios 1.2.1.6	0,00	0,00	0,00	0,00%
Outras Receitas do SUS 2.4.1.8.03. OR 2.4.1.8.04 OR 2.4.1.8.10.1 OR 2.4.2.8.03. OR 2.4.2.8.10.1	1.051.250,00	1.051.250,00	0,00	0,00%
TRANSFERÊNCIAS VOLUNTÁRIAS	0,00	0,00	0,00	0,00%
RECEITAS DE OPERAÇÕES DE CRÉDITO VINCULADAS À SAÚDE	25.000.000,00	25.000.000,00	0,00	0,00%
OUTRAS RECEITAS PARA FINANCIAMENTO DA SAÚDE	695.000,00	695.000,00	4.900.768,89	0,00%
<b>TOTAL RECEITAS ADICIONAIS PARA FINANCIAMENTO DA SAÚDE</b>	<b>66.516.526,00</b>	<b>66.516.526,00</b>	<b>41.850.039,80</b>	<b>62,92%</b>

DESPESAS COM SAÚDE (Por Grupo de Natureza da Despesa)	DOTAÇÃO INICIAL	DOTAÇÃO ATUALIZADA (e)	DESPESAS EMPENHADAS		DESPESAS LIQUIDADAS		Inscritas em Restos a Pagar não Processados <sup>7</sup>
			Até o Bimestre (f)	% (f/e) x 100	Até o Bimestre (g)	% (g/e) x 100	
<b>DESPESAS CORRENTES</b>	<b>167.976.377,00</b>	<b>196.023.759,27</b>	<b>184.536.152,04</b>	<b>94,14%</b>	<b>175.933.823,34</b>	<b>89,75%</b>	<b>8.602.328,70</b>
Pessoal e Encargos Sociais	66.043.044,00	64.850.764,00	63.708.210,51	98,24%	63.708.210,51	98,24%	0,00
Juros e Encargos da Dívida	0,00	0,00	0,00	0,00%	0,00	0,00%	0,00
Outras Despesas Correntes	101.933.333,00	131.172.995,27	120.827.941,53	92,11%	112.225.612,83	85,56%	8.602.328,70
<b>DESPESAS DE CAPITAL</b>	<b>27.422.366,00</b>	<b>28.881.366,00</b>	<b>692.613,02</b>	<b>2,40%</b>	<b>650.153,02</b>	<b>2,25%</b>	<b>42.460,00</b>
Investimentos	27.422.366,00	28.881.366,00	692.613,02	2,40%	650.153,02	2,25%	42.460,00
Inversões Financeiras	0,00	0,00	0,00	0,00%	0,00	0,00%	0,00
Amortização da Dívida	0,00	0,00	0,00	0,00%	0,00	0,00%	0,00
<b>TOTAL DAS DESPESAS COM SAÚDE (IV)</b>	<b>195.398.743,00</b>	<b>224.905.125,27</b>	<b>185.228.765,06</b>	<b>82,36%</b>	<b>176.583.976,36</b>	<b>78,51%</b>	<b>8.644.788,70</b>

Página 1

DOTAÇÃO	DOTAÇÃO	DESPESAS EMPENHADAS	DESPESAS LIQUIDADAS	Inscritas em Restos a
---------	---------	---------------------	---------------------	-----------------------

ANEXO 12

DESPESAS COM SAÚDE NÃO COMPUTADAS PARA FINS DE APURAÇÃO DO PERCENTUAL MÍNIMO	INICIAL	ATUALIZADA	Até o Bimestre (h)	% (h/IVf)x100	Até o Bimestre (i)	% (i/IVg)x100	Pagar não Processados <sup>7</sup>
DESPESAS COM INATIVOS E PENSIONISTAS	0,00	0,00	0,00	0,00%	0,00	0,00%	0,00
DESPESA COM ASSISTÊNCIA À SAÚDE QUE NÃO ATENDE AO PRINCÍPIO DE ACESSO UNIVERSAL	0,00	0,00	0,00	0,00%	0,00	0,00%	0,00
<b>DESPESAS CUSTEADAS COM OUTROS RECURSOS</b>	<b>63.102.874,00</b>	<b>74.162.968,15</b>	<b>43.319.302,15</b>	<b>58,41%</b>	<b>40.546.592,49</b>	<b>54,67%</b>	<b>2.772.709,66</b>
Recursos de Transferência do Sistema Único de Saúde - SUS	37.185.204,00	46.035.298,15	42.647.738,61	92,64%	39.875.028,95	86,62%	2.772.709,66
Recursos de Operações de Crédito	25.000.000,00	25.000.000,00	0,00	0,00%	0,00	0,00%	0,00
Outros Recursos	917.670,00	3.127.670,00	671.563,54	0,00%	671.563,54	21,47%	0,00
OUTRAS AÇÕES E SERVIÇOS NÃO COMPUTADOS	564.645,00	564.645,00	294.071,63	0,00%	294.071,63	52,08%	0,00
RESTOS A PAGAR NÃO PROCESSADOS INSCRITOS INDEVIDAMENTE NO EXERCÍCIO SEM DISPONIBILIDADE FINANCEIRA <sup>1</sup>	0,00	0,00	0,00	0,00%	0,00	0,00%	0,00
DESPESAS CUSTEADAS COM DISPONIBILIDADE DE CAIXA VINCULADA AOS RESTOS A PAGAR CANCELADOS <sup>2</sup>	0,00	0,00	0,00	0,00%	0,00	0,00%	0,00
DESPESAS CUSTEADAS COM RECURSOS VINCULADOS À PARCELA DO PERCENTUAL MÍNIMO QUE NÃO FOI APLICADA EM AÇÕES E SERVIÇOS DE SAÚDE EM EXERCÍCIOS ANTERIORES <sup>3</sup>	0,00	0,00	0,00	0,00%	0,00	0,00%	0,00
<b>TOTAL DAS DESPESAS COM NÃO COMPUTADAS (V)</b>	<b>63.667.519,00</b>	<b>74.727.613,15</b>	<b>43.613.373,78</b>	<b>58,36%</b>	<b>40.840.664,12</b>	<b>54,65%</b>	<b>0,00</b>
<b>TOTAL DAS DESPESAS COM AÇÕES E SERVIÇOS PÚBLICOS DE SAÚDE (VI) = (IV - V)</b>	<b>131.731.224,00</b>	<b>150.177.512,12</b>	<b>141.615.391,28</b>	<b>94,30%</b>	<b>135.743.312,24</b>	<b>90,39%</b>	<b>0,00</b>

PERCENTUAL DE APLICAÇÃO EM AÇÕES E SERVIÇOS PÚBLICOS DE SAÚDE SOBRE A RECEITA DE IMPOSTOS LÍQUIDA E TRANSFERÊNCIAS CONSTITUCIONAIS E LEGAIS (VII%) = (VI(h ou i) / IIIb x 100) <sup>6</sup> - LIMITE CONSTITUCIONAL 15% <sup>4 e 5</sup>	<b>30,72%</b>
VALOR REFERENTE AO LIMITE CONSTITUCIONAL LEGAL DE 15%	66.283.417,00
VALOR REFERENTE À DIFERENÇA ENTRE O VALOR EXECUTADO E O LIMITE MÍNIMO CONSTITUCIONAL [VI(h ou i) - (15 x IIIb)/100] <sup>6</sup>	75.331.974,28

EXECUÇÃO DE RESTOS A PAGAR NÃO PROCESSADOS INSCRITOS COM DISPONIBILIDADE DE CAIXA	INSCRITOS	CANCELADOS/PRESCRITOS	PAGOS	A PAGAR	PARCELA CONSIDERADA NO LIMITE
Inscritos em <Exercício de Referência>					
...					
Inscritos em <Exercício de Referência - 4>					
Inscritos em <Exercícios Anteriores ao de Referência - 4 (Somatório)>					
<b>Total</b>					

CONTROLE DOS RESTOS A PAGAR CANCELADOS OU PRESCRITOS PARA FINS DE APLICAÇÃO DA DISPONIBILIDADE DE CAIXA CONFORME ARTIGO 24, § 1º e 2º	RESTOS A PAGAR CANCELADOS OU PRESCRITOS		
	Saldo Inicial	Despesas custeadas no exercício de referência (j)	Saldo Final (Não Aplicado)
Restos a Pagar Cancelados ou Prescritos em <Exercício de Referência>			
...			
Restos a Pagar Cancelados ou Prescritos em <Exercício de Referência - 4>			
Restos a Pagar Cancelados ou Prescritos em <Exercícios Anteriores ao de Referência - 4 (Somatório)>			
<b>Total (VIII)</b>			

CONTROLE DO VALOR REFERENTE AO PERCENTUAL MÍNIMO NÃO CUMPRIDO EM EXERCÍCIOS ANTERIORES PARA FINS DE APLICAÇÃO DOS RECURSOS VINCULADOS CONFORME ARTIGOS 25 E 26	LIMITE NÃO CUMPRIDO		
	Saldo Inicial	Despesas custeadas no exercício de referência (k)	Saldo Final (Não Aplicado)
Diferença de limite não cumprido em <Exercício de Referência - 1>			
...			
Diferença de limite não cumprido em <Exercício de Referência - 5>			
Diferença de limite não cumprido em <Exercícios Anteriores ao de Referência - 5 (Somatório)>			
<b>Total (IX)</b>			

DESPESAS COM SAÚDE (Por Subfunção)	DOTAÇÃO INICIAL	DOTAÇÃO ATUALIZADA	DESPESAS EMPENHADAS		DESPESAS LIQUIDADAS		Inscritas em Restos a Pagar não
			Até o Bimestre	%	Até o Bimestre	%	

## ANEXO 12

			(l)	(l/total l) x 100	(m)	(m/total m) x 100	Processados <sup>7</sup>
Atenção Básica	61.239.113,00	62.141.293,76	34.378.127,69	19%	32.436.646,92	18%	1.941.480,77
Assistência Hospitalar e Ambulatorial	123.536.389,00	153.365.456,51	143.089.180,11	77%	136.500.878,04	77%	6.588.302,07
Suporte Profilático e Terapêutico	0,00	0,00	0,00	0%	0,00	0%	0,00
Vigilância Sanitária	1.535.989,00	1.277.989,00	1.013.192,81	1%	998.031,85	1%	15.160,96
Vigilância Epidemiológica	8.021.917,00	7.105.851,00	6.376.429,73	3%	6.341.087,33	4%	35.342,40
Alimentação e Nutrição	218.335,00	245.335,00	220.521,89	0%	220.521,89	0%	0,00
Outras Subfunções	847.000,00	769.200,00	151.312,83	0%	86.810,33	0%	64.502,50
<b>TOTAL</b>	<b>195.398.743,00</b>	<b>224.905.125,27</b>	<b>185.228.765,06</b>	<b>100%</b>	<b>176.583.976,36</b>	<b>100%</b>	<b>8.644.788,70</b>

<sup>1</sup> Essa linha apresentará valor somente no Relatório Resumido da Execução Orçamentária do último bimestre do exercício.

<sup>2</sup> O valor apresentado na intercessão com a coluna "l" ou com a coluna "h" deverá ser o mesmo apresentado no "total j".

<sup>3</sup> O valor apresentado na intercessão com a coluna "i" ou com a coluna "h" deverá ser o mesmo apresentado no "total k".


<sup>4</sup> Limite anual mínimo a ser cumprido no encerramento do exercício. Deverá ser informado o limite estabelecido na Lei Orgânica do Município quando o percentual nela estabelecido for superior ao fixado na LC nº 141/2012

<sup>5</sup> Durante o exercício esse valor servirá para o monitoramento previsto no art. 23 da LC 141/2012

<sup>6</sup> Nos cinco primeiros bimestres do exercício o acompanhamento será feito com base na despesa liquidada. No último bimestre do exercício, o valor deverá corresponder ao total da despesa empenhada.


<sup>7</sup> Essa coluna poderá ser apresentada somente no último bimestre



 <p>Sistema de Informações Contábeis e Fiscais do Setor Público Brasileiro TESOURO NACIONAL</p>	<b>Relatório de Gestão Fiscal</b>
	<b>Prefeitura Municipal de Sertãozinho - SP (Poder Executivo)</b>
	<b>Orçamentos Fiscal e da Seguridade Social</b>
	<b>CNPJ:</b>
	<b>Exercício: 2023</b>
<b>Período de referência: 3º quadrimestre</b>	

**RGF-Anexo 01 | Tabela 1.0 - Demonstrativo da Despesa com Pessoal**

Despesa com Pessoal	Despesa Executada com Pessoal												TOTAL (ÚLTIMOS 12 MESES) (a)	INSCRITAS EM RESTOS A PAGAR NÃO PROCESSADOS (b)	
	DESPESAS EXECUTADAS (Últimos 12 Meses)														
	LIQUIDADAS														
	<MR-11>	<MR-10>	<MR-9>	<MR-8>	<MR-7>	<MR-6>	<MR-5>	<MR-4>	<MR-3>	<MR-2>	<MR-1>	<MR>			
<b>Despesa com Pessoal (Últimos 12 Meses)</b>															
<b>DESPESA BRUTA COM PESSOAL (I)</b>	22.111.448,60	24.689.508,51	26.056.659,70	25.845.812,54	31.641.567,29	30.953.296,10	27.847.667,18	35.108.593,94	27.657.637,50	28.064.310,47	35.509.485,21	44.846.072,10	360.332.059,14	2.976.804,75	
Pessoal Ativo	17.432.488,96	19.092.584,36	20.557.276,89	20.159.456,51	25.572.313,23	22.562.330,75	22.355.376,86	29.551.858,10	21.960.404,48	22.165.276,14	27.120.757,60	39.138.686,58	267.668.812,46	0,00	
Vencimentos, Vantagens e Outras Despesas Variáveis	13.241.175,14	14.676.096,34	15.885.827,16	15.454.687,76	20.448.734,72	17.085.916,43	17.183.956,28	24.380.931,88	16.783.731,80	16.953.001,04	21.910.513,05	28.825.707,90	222.830.279,50	0,00	
Obrigações Patronais	4.191.313,82	4.416.488,02	4.671.449,73	4.704.768,75	5.123.578,51	5.476.414,32	5.171.422,58	5.170.926,22	5.176.672,68	5.212.275,10	5.210.244,55	10.312.978,68	64.838.532,96	0,00	
Pessoal Inativo e Pensionistas	4.527.548,57	4.547.525,69	4.571.349,41	4.588.061,94	5.048.351,72	7.202.402,86	4.859.890,78	4.903.799,68	4.927.360,34	4.971.580,38	7.566.899,25	4.810.779,72	62.526.550,34	0,00	
Aposentadorias, Reserva e Reformas	4.068.869,35	4.083.754,72	4.107.896,67	4.105.483,94	4.559.570,24	6.489.843,80	4.384.093,64	4.423.395,64	4.443.235,58	4.486.533,08	6.834.376,70	4.287.520,09	56.274.573,45	0,00	
Pensões	458.679,22	463.770,97	463.452,74	482.578,00	488.781,48	712.559,06	475.797,14	480.404,04	484.124,76	485.047,30	732.522,55	523.259,63	6.250.976,89	0,00	
Outras Despesas de Pessoal decorrentes de Contratos de Terceirização ou de contratação de forma indireta (§ 1º do art. 18 da LRF)	151.411,07	1.049.398,46	928.033,40	1.098.294,09	1.020.902,34	1.188.562,49	632.397,54	652.936,16	769.872,68	927.453,95	821.828,36	896.605,80	10.137.696,34	2.976.804,75	
Despesa com Pessoal não Executada Orçamentariamente															
<b>DESPESAS NÃO COMPUTADAS (§ 1º do art. 19 da LRF) (II)</b>	4.527.548,57	4.985.661,90	4.926.708,62	4.676.791,15	5.272.890,13	7.307.091,76	5.209.405,03	5.262.030,48	5.087.253,85	5.220.806,01	8.529.681,22	7.863.083,17	68.868.951,89	0,00	
Indenizações por Demissão e Incentivos à Demissão Voluntária e Deduções Constitucionais		438.136,21	355.359,21	88.729,21	224.538,41	104.688,90	349.514,25	358.230,80	159.893,51	247.899,36	982.781,97	3.052.303,45	6.342.075,28	0,00	
Decorrentes de Decisão Judicial de Período Anterior ao da Apuração													0,00		
Despesas de Exercícios Anteriores de Período Anterior ao da Apuração													0,00		
Inativos e Pensionistas com Recursos Vinculados	4.527.548,57	4.547.525,69	4.571.349,41	4.588.061,94	5.048.351,72	7.202.402,86	4.859.890,78	4.903.799,68	4.927.360,34	4.972.906,65	7.566.899,25	4.810.779,72	62.526.876,61	0,00	
<b>DESPESA LÍQUIDA COM PESSOAL (III) = (I - II)</b>	17.583.900,03	19.703.846,61	21.129.951,08	21.169.021,39	26.368.677,16	23.646.204,34	22.638.262,15	29.846.563,46	22.570.383,65	22.843.504,46	26.979.803,99	36.982.988,93	291.463.107,25	2.976.804,75	

 Sistema de Informações Contábeis e Fiscais do Setor Público Brasileiro <b>TESOURO NACIONAL</b>	<b>Relatório de Gestão Fiscal</b>
	<b>Prefeitura Municipal de Sertãozinho - SP (Poder Executivo)</b>
	<b>Orçamentos Fiscal e da Seguridade Social</b>
	<b>CNPJ:</b>
	<b>Exercício: 2023</b>
	<b>Período de referência: 3º quadrimestre</b>


**RGF-Anexo 01 | Tabela 1.0 - Demonstrativo da Despesa com Pessoal**

Apuração do Cumprimento do Limite Legal	DTP e Apuração do Cumprimento do Limite Legal	
	Valor	% sobre a RCL Ajustada
<b>DTP e Apuração do Cumprimento do Limite Legal</b>	-	-
RECEITA CORRENTE LÍQUIDA - RCL (IV)	692.582.699,26	
(-) Transferências Obrigatórias da União Relativas às Emendas Individuais (art. 166-A, §1º, da CF) (V)	3.964.604,00	
(-) Transferências obrigatórias da União relativas às emendas de bancada (art. 166, § 16, da CF) e ao vencimento dos agentes comunitários de saúde e de combate às endemias (CF, art. 198, §11) (VI)	1.955.838,88	
= RECEITA CORRENTE LÍQUIDA AJUSTADA PARA CÁLCULO DOS LIMITES DA DESPESA COM PESSOAL (VII) = (IV - V - VI)	686.662.256,38	
DESPESA TOTAL COM PESSOAL - DTP (VIII) = (IIIa + IIIb)	294.439.912,00	42,88
LIMITE MÁXIMO (IX) (incisos I, II e III, art. 20 da LRF)	370.797.618,45	54,00
LIMITE PRUDENCIAL (X) = (0,95 x IX) (parágrafo único do art. 22 da LRF)	352.257.737,53	51,30
LIMITE DE ALERTA (XI) = (0,90 x IX) (inciso II do §1º do art. 59 da LRF)	333.717.856,61	48,60

**RGF-Anexo 01 | Tabela 1.0 - Demonstrativo da Despesa com Pessoal**


Notas Explicativas	Valores
	31/12/2023
Notas Explicativas	-
Notas Explicativas	



 <p>Sistema de Informações Contábeis e Fiscais do Setor Público Brasileiro TESOURO NACIONAL</p>	<b>Relatório de Gestão Fiscal</b>
	<b>Prefeitura Municipal de Sertãozinho - SP (Poder Executivo)</b>
	<b>Orçamentos Fiscal e da Seguridade Social</b>
	<b>CNPJ:</b>
	<b>Exercício: 2023</b>
	<b>Período de referência: 3º quadrimestre</b>

**RGF-Anexo 01 | Tabela 1.2 - Trajetória de Retorno ao Limite da Despesa Total com Pessoal**


Trajetória de Retorno ao Limite da Despesa Total com Pessoal	Apuração da Trajetória de Retorno ao Limite da DTP								
	Exercício de Descumprimento do Limite			Exercício do Primeiro Período Seguinte			Exercício do Segundo Período Seguinte		
	No Quadrimestre/Semestre			Primeiro Período Seguinte			Segundo Período Seguinte		
	Limite Máximo (a)	% DTP (b)	% Excedente (c) = (b-a)	Redutor Mínimo de 1/3 do Excedente (d) = (1/3*c)	Limite (e) = (b-d)	% DTP (f)	Redutor Residual (g) = (f-a)	Limite (h) = (a)	% DTP (i)
Trajetória de Retorno ao Limite da Despesa Total com Pessoal	-	-	-	-	-	-	-	-	-
Valores Percentuais									

 Sistema de Informações Contábeis e Fiscais do Setor Público Brasileiro <b>TESOURO NACIONAL</b>	<b>Relatório de Gestão Fiscal</b>
	<b>Prefeitura Municipal de Sertãozinho - SP (Poder Executivo)</b>
	<b>Orçamentos Fiscal e da Seguridade Social</b>
	<b>CNPJ:</b>
	<b>Exercício: 2023</b>
	<b>Período de referência: 3º quadrimestre</b>

**RGF-Anexo 01 | Tabela 1.2 - Trajetória de Retorno ao Limite da Despesa Total com Pessoal**


Parâmetros para Redução do Excedente de DTP (art. 15 da LC 178/2021)	Percentual
<b>Parâmetros para Redução do Excedente de DTP (art. 15 da LC 178/2021)</b>	<b>Percentual</b>
Limite Máximo (IX) (%) (LRF, art. 20)	-
DTP em 2021 (XII) (%)	
Excedente em 2021 (XIII) = (XII - IX) (%)	
Redutor anual (XIV) = (0,10 x XIII) (%)	



 <p>Sistema de Informações Contábeis e Fiscais do Setor Público Brasileiro TESOURO NACIONAL</p>	<b>Relatório de Gestão Fiscal</b>
	<b>Prefeitura Municipal de Sertãozinho - SP (Poder Executivo)</b>
	<b>Orçamentos Fiscal e da Seguridade Social</b>
	<b>CNPJ:</b>
	<b>Exercício: 2023</b>
<b>Período de referência: 3º quadrimestre</b>	

**RGF-Anexo 01 | Tabela 1.2 - Trajetória de Retorno ao Limite da Despesa Total com Pessoal**

Trajetória de Retorno ao Limite da Despesa Total com Pessoal (art. 15 da LC 178/2021)	Apuração da Trajetória de Retorno ao Limite da DTP (art. 15 da LC 178/2021)											
	2021	2022	2023	2024	2025	2026	2027	2028	2029	2030	2031	2032
<b>Trajetória de Retorno ao Limite da Despesa Total com Pessoal (art. 15 da LC 178/2021)</b>	-	-	-	-	-	-	-	-	-	-	-	-
RECEITA CORRENTE LÍQUIDA AJUSTADA PARA CÁLCULO DOS LIMITES DA DESPESA COM PESSOAL (VII)												
DESPESA TOTAL COM PESSOAL - DTP (VIII)												
% DTP (VIII / VII)												
LIMITE CONFORME ART. 15 DA LC 178/2021 (%)												

 Sistema de Informações Contábeis e Fiscais do Setor Público Brasileiro <b>TESOURO NACIONAL</b>	<b>Relatório de Gestão Fiscal</b>
	<b>Prefeitura Municipal de Sertãozinho - SP (Poder Executivo)</b>
	<b>Orçamentos Fiscal e da Seguridade Social</b>
	<b>CNPJ:</b>
	<b>Exercício: 2023</b>
	<b>Período de referência: 3º quadrimestre</b>

**RGF-Anexo 01 | Tabela 1.2 - Trajetória de Retorno ao Limite da Despesa Total com Pessoal**

Notas Explicativas	Valores
<b>Notas Explicativas</b>	31/12/2023
Identificação do Quadrimestre em que Excedeu o Limite e dos Períodos de Retorno	-
Notas Explicativas	


**RGF-Anexo 01 | Tabela 1.2 - Trajetória de Retorno ao Limite da Despesa Total com Pessoal**

Notas Explicativas	Valores
<b>Notas Explicativas</b>	31/12/2023
Identificação do Quadrimestre em que Excedeu o Limite e dos Períodos de Retorno	-
Notas Explicativas	

**RGF-Anexo 01 | Tabela 1.4 - Demonstrativo da Despesa com Pessoal - Ente Consorciado**

Notas Explicativas	Valores
<b>Notas Explicativas</b>	31/12/2023
Notas Explicativas	-




 <p>Sistema de Informações Contábeis e Fiscais do Setor Público Brasileiro</p> <p>TESOURO NACIONAL</p>	<b>Relatório de Gestão Fiscal</b>
	<b>Prefeitura Municipal de Sertãozinho - SP (Poder Executivo)</b>
	<b>Orçamentos Fiscal e da Seguridade Social</b>
	<b>CNPJ:</b>
	<b>Exercício: 2023</b>
<b>Período de referência: 3º quadrimestre</b>	

## RGF-Anexo 02 | Tabela 2.0 - Demonstrativo da Dívida Consolidada Líquida - Estados, DF e Municípios


Demonstrativo da Dívida Consolidada Líquida	Cálculo da Dívida Consolidada Líquida			
	SALDO DO EXERCÍCIO ANTERIOR	SALDO DO EXERCÍCIO DE 2023		
		Até o 1º Quadrimestre	Até o 2º Quadrimestre	Até o 3º Quadrimestre
<b>Dívida Consolidada</b>	-	-	-	-
DÍVIDA CONSOLIDADA - DC (I)	34.775.592,49	32.800.142,02	21.503.825,60	19.623.131,37
Dívida Mobiliária	0,00	0,00	0,00	0,00
Dívida Contratual	23.282.592,63	21.307.142,16	19.381.310,80	17.355.456,10
Empréstimos	23.195.705,26	21.307.142,16	19.381.310,80	17.355.456,10
Internos	23.195.705,26	21.307.142,16	19.381.310,80	17.355.456,10
Externos	0,00	0,00	0,00	0,00
Reestruturação da Dívida de Estados e Municípios	0,00	0,00	0,00	0,00
Financiamentos	0,00	0,00	0,00	0,00
Internos	0,00	0,00	0,00	0,00
Externos	0,00	0,00	0,00	0,00
Parcelamento e Renegociação de Dívidas	86.887,37	0,00	0,00	0,00
De Tributos	0,00	0,00	0,00	0,00
De Contribuições Previdenciárias	86.887,37	0,00	0,00	0,00
De Demais Contribuições Sociais	0,00	0,00	0,00	0,00
Do FGTS	0,00	0,00	0,00	0,00
Com Instituição Não Financeira	0,00	0,00	0,00	0,00
Demais Dívidas Contratuais	0,00	0,00	0,00	0,00
Precatórios Posteriores a 05/05/2000 (inclusive) Vencidos e Não Pagos	11.492.999,86	11.492.999,86	2.122.514,80	2.267.675,27
Outras Dívidas	0,00	0,00	0,00	0,00
DEDUÇÕES (II)	193.177.479,04	243.449.551,82	233.948.944,83	187.428.253,52
Disponibilidade de Caixa	192.726.593,00	242.998.665,78	233.084.848,64	186.787.429,30
Disponibilidade de Caixa Bruta	219.297.228,08	249.715.720,85	240.652.950,48	208.593.568,08
(-) Restos a Pagar Processados	20.190.411,13	38,93	382.452,77	15.178.081,71
(-) Depósitos Restituíveis e Valores Vinculados	6.380.223,95	6.717.016,14	7.185.649,07	6.628.057,07
Demais Haveres Financeiros	450.886,04	450.886,04	864.096,19	640.824,22
DÍVIDA CONSOLIDADA LÍQUIDA (DCL) (III) = (I - II)	-158.401.886,55	-210.649.409,80	-212.445.119,23	-167.805.122,15
RECEITA CORRENTE LÍQUIDA - RCL (IV)	676.601.893,53	695.905.613,71	683.956.027,06	692.582.699,26
(-) Transferências Obrigatórias da União Relativas às Emendas Individuais (art. 166-A, § 1º, da CF) (V)	2.400.000,00	950.000,00	3.964.604,00	3.964.604,00
= RECEITA CORRENTE LÍQUIDA AJUSTADA PARA CÁLCULO DOS LIMITES DE ENDIVIDAMENTO (VI) = (IV - V)	674.201.893,53	694.955.613,71	679.991.423,06	688.618.095,26
% da DC sobre a RCL AJUSTADA (I/VI)	5,16	4,72	3,16	2,85
% da DCL sobre a RCL AJUSTADA (III/VI)	-23,49	-30,31	-31,24	-24,37
LIMITE DEFINIDO POR RESOLUÇÃO DO SENADO FEDERAL	809.042.272,24	835.086.736,45	815.989.707,67	826.341.714,31
LIMITE DE ALERTA (inciso III do § 1º do art. 59 da LRF)	728.138.045,01	751.578.062,80	734.390.736,90	743.707.542,88
<b>Outros Valores Não Integrantes da DC</b>	-	-	-	-
Precatórios Anteriores a 05/05/2000	0,00	0,00	0,00	0,00
Precatórios Posteriores a 05/05/2000 (Não incluídos na DC)	0,00	0,00	227.577,79	0,00
Passivo Atuarial	656.837.726,61	669.407.718,09	669.407.718,09	669.407.718,09
RP Não-Processados	84.290.253,09	20.716.956,14	7.814.344,90	49.856.359,22
Antecipações de Receita Orçamentária - ARO	0,00	0,00	0,00	0,00
Dívida Contratual de PPP	0,00	0,00	0,00	0,00



 Sistema de Informações Contábeis e Fiscais do Setor Público Brasileiro <b>TESOURO NACIONAL</b>	<b>Relatório de Gestão Fiscal</b>
	<b>Prefeitura Municipal de Sertãozinho - SP (Poder Executivo)</b>
	<b>Orçamentos Fiscal e da Seguridade Social</b>
	<b>CNPJ:</b>
	<b>Exercício: 2023</b>
<b>Período de referência: 3º quadrimestre</b>	

Demonstrativo da Dívida Consolidada Líquida	Cálculo da Dívida Consolidada Líquida			
	SALDO DO EXERCÍCIO ANTERIOR	SALDO DO EXERCÍCIO DE 2023		
		Até o 1º Quadrimestre	Até o 2º Quadrimestre	Até o 3º Quadrimestre
Apropriação de Depósitos Judiciais	1.164.316,53	1.210.336,47	1.232.373,86	704.857,61




 Sistema de Informações Contábeis e Fiscais do Setor Público Brasileiro <b>TESOURO NACIONAL</b>	<b>Relatório de Gestão Fiscal</b>
	<b>Prefeitura Municipal de Sertãozinho - SP (Poder Executivo)</b>
	<b>Orçamentos Fiscal e da Seguridade Social</b>
	<b>CNPJ:</b>
	<b>Exercício: 2023</b>
	<b>Período de referência: 3º quadrimestre</b>

**RGF-Anexo 02 | Tabela 2.0 - Demonstrativo da Dívida Consolidada Líquida - Estados, DF e Municípios**

Notas Explicativas	Valores
Notas Explicativas	31/12/2023
Notas Explicativas	-




 <p>Sistema de Informações Contábeis e Fiscais do Setor Público Brasileiro TESOURO NACIONAL</p>	<b>Relatório de Gestão Fiscal</b>
	<b>Prefeitura Municipal de Sertãozinho - SP (Poder Executivo)</b>
	<b>Orçamentos Fiscal e da Seguridade Social</b>
	<b>CNPJ:</b>
	<b>Exercício: 2023</b>
	<b>Período de referência: 3º quadrimestre</b>

### RGF-Anexo 02 | Tabela 2.1 - Trajetória de Retorno ao Limite da Dívida Consolidada Líquida - Estados, DF e Municípios

Trajetória de Retorno ao Limite da Dívida Consolidada Líquida	Trajetória de Retorno ao Limite da Dívida Consolidada Líquida											
	Exercício em que Excedeu o Limite			Exercício do primeiro período seguinte			Exercício do segundo período seguinte			Exercício do terceiro período seguinte		
	Quadrimestre em que Excedeu o Limite			Primeiro período seguinte			Segundo período seguinte			Terceiro período seguinte		
	Limite Máximo (a)	% DCL (b)	% Excedente (c) = (b-a)	Redutor mínimo de 25% do Excedente (d) = (0,25*c)	Limite (e) = (b-d)	% DCL (f)	Redutor Residual (g) = (f-a)	Limite (h) = (e)	% DCL (i)	Redutor Residual (j) = (i-a)	Limite (k) = (a)	% DCL (l)
Trajetória de Retorno ao Limite da Dívida Consolidada Líquida	-	-	-	-	-	-	-	-	-	-	-	-
Valores Percentuais												



 Sistema de Informações Contábeis e Fiscais do Setor Público Brasileiro <b>TESOURO NACIONAL</b>	<b>Relatório de Gestão Fiscal</b>
	<b>Prefeitura Municipal de Sertãozinho - SP (Poder Executivo)</b>
	<b>Orçamentos Fiscal e da Seguridade Social</b>
	<b>CNPJ:</b>
	<b>Exercício: 2023</b>
	<b>Período de referência: 3º quadrimestre</b>

**RGF-Anexo 02 | Tabela 2.1 - Trajetória de Retorno ao Limite da Dívida Consolidada Líquida - Estados, DF e Municípios**

Notas Explicativas	Valores
<b>Notas Explicativas</b>	31/12/2023
Notas Explicativas	-
Identificação do Quadrimestre em que Excedeu o Limite e dos Períodos de Retorno	

<p><b>siconfi</b> Sistema de Informações Contábeis e Fiscais do Setor Público Brasileiro TESOURO NACIONAL</p>	<b>Relatório de Gestão Fiscal</b>
	<b>Prefeitura Municipal de Sertãozinho - SP (Poder Executivo)</b>
	<b>Orçamentos Fiscal e da Seguridade Social</b>
	<b>CNPJ:</b>
	<b>Exercício: 2023</b>
	<b>Período de referência: 3º quadrimestre</b>

**RGF-Anexo 03 | Tabela 3.0 - Demonstrativo das Garantias e Contragarantias de Valores**

Garantias Concedidas e Contragarantias Recebidas	Saldos das Garantias Concedidas e Contragarantias Recebidas			
	SALDO DO EXERCÍCIO ANTERIOR	SALDO DO EXERCÍCIO DE 2023		
		Até o 1º Quadrimestre	Até o 2º Quadrimestre	Até o 3º Quadrimestre
<b>Garantias Concedidas</b>	-	-	-	-
<b>Garantias Concedidas</b>	-	-	-	-
AOS ESTADOS (I)				
Em Operações de Crédito Externas				
Em Operações de Crédito Internas				
AOS MUNICÍPIOS (II)				
Em Operações de Crédito Externas				
Em Operações de Crédito Internas				
ÀS ENTIDADES CONTROLADAS (III)				
Em Operações de Crédito Externas				
Em Operações de Crédito Internas				
POR MEIO DE FUNDOS E PROGRAMAS (IV)				
TOTAL GARANTIAS CONCEDIDAS (V) = (I + II + III + IV)				
RECEITA CORRENTE LÍQUIDA - RCL (VI)	676.601.893,53	695.905.613,71	683.956.027,06	692.582.699,26
(-) Transferências Obrigatórias da União Relativas às Emendas Individuais (art. 166-A, §1º, da CF) (VII)	2.400.000,00	950.000,00	3.964.604,00	3.964.604,00
= RECEITA CORRENTE LÍQUIDA AJUSTADA PARA CÁLCULO DOS LIMITES DE ENDIVIDAMENTO (VIII) = (VI - VII)	674.201.893,53	694.955.613,71	679.991.423,06	688.618.095,26
% do TOTAL DAS GARANTIAS sobre a RCL AJUSTADA (V/VIII)				0,00
LIMITE DEFINIDO POR RESOLUÇÃO DO SENADO FEDERAL	148.324.416,58	152.890.235,02	149.598.113,07	151.495.980,96
LIMITE DE ALERTA (inciso III § 1º do art. 59 da LRF)	133.491.974,92	137.601.211,52	134.638.301,76	136.346.382,86
<b>Contragarantias Recebidas</b>	-	-	-	-
<b>Contragarantias Recebidas</b>	-	-	-	-
DOS ESTADOS (IX)				
Em Garantia às Operações de Crédito Externas				
Em Garantia às Operações de Crédito Internas				
DOS MUNICÍPIOS (X)				
Em Garantia às Operações de Crédito Externas				
Em Garantia às Operações de Crédito Internas				
DAS ENTIDADES CONTROLADAS (XI)				
Em Garantia às Operações de Crédito Externas				
Em Garantia às Operações de Crédito Internas				
EM GARANTIAS POR MEIO DE FUNDOS E PROGRAMAS (XII)				
TOTAL CONTRAGARANTIAS RECEBIDAS (XIII) = (IX + X + XI + XII)				

 Sistema de Informações Contábeis e Fiscais do Setor Público Brasileiro <b>TESOURO NACIONAL</b>	<b>Relatório de Gestão Fiscal</b>
	<b>Prefeitura Municipal de Sertãozinho - SP (Poder Executivo)</b>
	<b>Orçamentos Fiscal e da Seguridade Social</b>
	<b>CNPJ:</b>
	<b>Exercício: 2023</b>
	<b>Período de referência: 3º quadrimestre</b>

**RGF-Anexo 03 | Tabela 3.0 - Demonstrativo das Garantias e Contragarantias de Valores**

Notas Explicativas	Valores
	31/12/2023
Notas Explicativas	-
Notas Explicativas	-

**RGF-Anexo 04 | Tabela 4.0 - Demonstrativo das Operações de Crédito - Estados, DF e Municípios**

Operações de Crédito	Valor Realizado no Período	
	VALOR REALIZADO	
	No Quadrimestre de Referência	Até o Quadrimestre de Referência (a)
<b>Operações de Crédito</b>	-	-
Mobiliária	0,00	0,00
Interna	0,00	0,00
Externa	0,00	0,00
Contratual	0,00	0,00
Interna	0,00	0,00
Empréstimos	0,00	0,00
Aquisição Financiada de Bens e Arrendamento Mercantil Financeiro	0,00	0,00
Antecipação de Receita pela Venda a Termo de Bens e Serviços	0,00	0,00
Assunção, Reconhecimento e Confissão de Dívidas (LRF, art. 29, § 1º)	0,00	0,00
Operações de Crédito não sujeitas ao limite para fins de contratação (I)	0,00	0,00
Externa	0,00	0,00
Empréstimos	0,00	0,00
Aquisição Financiada de Bens e Arrendamento Mercantil Financeiro	0,00	0,00
Antecipações de Receitas pela Venda a Termo de Bens e Serviços	0,00	0,00
Assunção, Reconhecimento e Confissão de Dívidas (LRF, art. 29, § 1º)	0,00	0,00
Operações de crédito não sujeitas ao limite para fins de contratação (II)	0,00	0,00
TOTAL (III)		

**RGF-Anexo 04 | Tabela 4.0 - Demonstrativo das Operações de Crédito - Estados, DF e Municípios**

Apuração do Cumprimento dos Limites	Apuração do Cumprimento dos Limites	
	VALOR	% SOBRE A RCL AJUSTADA
<b>Apuração do Cumprimento dos Limites</b>	-	-
RECEITA CORRENTE LÍQUIDA - RCL (IV)	692.582.699,26	
(-) Transferências Obrigatórias da União Relativas às Emendas Individuais (art. 166-A, §1º, da CF) (V)	3.964.604,00	
= RECEITA CORRENTE LÍQUIDA AJUSTADA PARA CÁLCULO DOS LIMITES DE ENDIVIDAMENTO (VI) = (IV - V)	688.618.095,26	
OPERAÇÕES VEDADAS (VII)	0,00	0,00
TOTAL CONSIDERADO PARA FINS DA APURAÇÃO DO CUMPRIMENTO DO LIMITE (VIII) = (VI + VII - Ia - IIa)	0,00	0,00
LIMITE GERAL DEFINIDO POR RESOLUÇÃO DO SENADO FEDERAL PARA AS OPERAÇÕES DE CRÉDITO INTERNAS E EXTERNAS	110.178.895,24	16,00
LIMITE DE ALERTA (inciso III do § 1º do art. 59 da LRF)	99.161.005,72	14,40
OPERAÇÕES DE CRÉDITO POR ANTECIPAÇÃO DA RECEITA ORÇAMENTÁRIA		0,00
LIMITE DEFINIDO POR RESOLUÇÃO DO SENADO FEDERAL PARA AS OPERAÇÕES DE CRÉDITO POR ANTECIPAÇÃO DA RECEITA ORÇAMENTÁRIA	48.203.266,67	7,00


**RGF-Anexo 04 | Tabela 4.0 - Demonstrativo das Operações de Crédito - Estados, DF e Municípios**

Outras Operações Que Integram a Dívida Consolidada	Valor Realizado no Período	
	VALOR REALIZADO	
	No Quadrimestre de Referência	Até o Quadrimestre de Referência (a)
<b>Outras Operações Que Integram a Dívida Consolidada</b>	-	-
Parcelamentos de Dívidas		
Tributos		
Contribuições Previdenciárias		
FGTS		
Demais Contribuições Sociais		
Operações de Reestruturação e Recomposição do Principal de Dívidas		

**RGF-Anexo 04 | Tabela 4.0 - Demonstrativo das Operações de Crédito - Estados, DF e Municípios**

Notas Explicativas	Valores
	31/12/2023
Notas Explicativas	-
Notas Explicativas	-



 <p>Sistema de Informações Contábeis e Fiscais do Setor Público Brasileiro</p> <p><b>TESOURO NACIONAL</b></p>	<b>Relatório de Gestão Fiscal</b>
	<b>Prefeitura Municipal de Sertãozinho - SP (Poder Executivo)</b>
	<b>Orçamentos Fiscal e da Seguridade Social</b>
	<b>CNPJ:</b>
	<b>Exercício: 2023</b>
<b>Período de referência: 3º quadrimestre</b>	

## RGF-Anexo 05 | Tabela 5.0 - Demonstrativo da Disponibilidade de Caixa e dos Restos a Pagar

Disponibilidade de Caixa	Disponibilidade de Caixa									
	DISPONIBILIDADE DE CAIXA BRUTA (a)	OBRIGAÇÕES FINANCEIRAS			INSUFICIÊNCIA FINANCEIRA VERIFICADA NO CONSERVÍCIO PÚBLICO (f)	DISPONIBILIDADE DE CAIXA LÍQUIDA (ANTES DA INSCRIÇÃO EM RESTOS A PAGAR NÃO PROCESSADOS DO EXERCÍCIO) (g)=(a-(b+c+d+e)-f)	RESTOS A PAGAR EMPENHADOS E NÃO LIQUIDADOS DO EXERCÍCIO (h)	EMPENHOS NÃO LIQUIDADOS CANCELADOS (NÃO INSCRITOS POR INSUFICIÊNCIA FINANCEIRA)	DISPONIBILIDADE DE CAIXA LÍQUIDA (APÓS A INSCRIÇÃO EM RESTOS A PAGAR NÃO PROCESSADOS DO EXERCÍCIO) (i) = (g - h)	
		Restos a Pagar Liquidados e Não Pagos De Exercícios Anteriores (b)	Restos a Pagar Liquidados e Não Pagos Do Exercício (c)	Restos a Pagar Empenhados e Não Liquidados de Exercícios Anteriores (d)	Demais Obrigações Financeiras (e)					
<b>TOTAL DOS RECURSOS NÃO VINCULADOS (I)</b>	85.080.447,35	118.000,00	6.043.934,41	1.515.180,05	1.156.690,42	0,00	76.246.642,47	16.652.738,50	0,00	59.593.903,97
Recursos Não Vinculados de Impostos	78.515.311,12	108.000,00	4.578.262,62	1.293.894,55	1.156.690,42		72.535.153,95	14.209.451,17		58.325.702,78
Outros Recursos não Vinculados	6.565.136,23	10.000,00	1.465.671,79	221.285,50			3.711.488,52	2.443.287,33		1.268.201,19
<b>TOTAL DOS RECURSOS VINCULADOS (EXCETO AO RPPS) (II)</b>	122.624.489,62	232.770,32	8.965.782,02	2.004.889,41	5.126.642,23	0,00	106.294.405,64	29.398.256,03	0,00	76.896.149,61
Recursos Vinculados à Educação	32.738.001,43	0,00	5.459.096,09	934.012,84	0,00	0,00	26.344.892,50	16.940.682,53	0,00	9.404.209,97
Transferências do FUNDEB	0,00									0,00
Outros Recursos Vinculados à Educação	32.738.001,43	0,00	5.459.096,09	934.012,84	0,00		26.344.892,50	16.940.682,53		9.404.209,97
Recursos Vinculados à Saúde	42.402.585,33	0,00	2.359.428,64	86.791,85	0,00	0,00	39.958.364,84	8.644.788,70	0,00	31.311.576,14
Transferências Fundo a Fundo de Recursos do SUS	41.561.925,51	0,00	567.588,38	6.462,30			40.987.874,83	3.159.230,17		37.828.644,66
Outros Recursos Vinculados à Saúde	840.659,82	0,00	1.791.840,26	80.329,55			-1.031.509,99	5.485.556,53		-6.517.068,52
Recursos Vinculados à Assistência Social	2.519.478,57	40.065,62	941.029,75	17.428,82			1.520.954,38	876.205,07		644.749,31
Recursos Vinculados à Previdência Social (Exceto ao RPPS)							0,00			0,00
Demais Vinculações Decorrentes de Transferências	0,00	0,00	0,00	0,00	0,00	0,00	0,00	0,00	0,00	0,00
Transferências de Convênios e Instrumentos Congêneros (exceto Educação, Saúde e Assistência)							0,00			0,00
Outras Vinculações Decorrentes de Transferências							0,00			0,00
Demais Vinculações Legais	10.079.615,20	0,00	0,00	0,00	0,00	0,00	10.079.615,20	0,00	0,00	10.079.615,20
Recursos de Operações de Crédito (exceto vinculados à Educação e à Saúde)	9.997.668,13						9.997.668,13			9.997.668,13
Recursos de Alienação de Bens/Ativos	81.947,07						81.947,07			81.947,07
Recursos Vinculados a Fundos (exceto Educação, Saúde, Assistência e Previdência)							0,00			0,00
Outras Vinculações Legais							0,00			0,00
Recursos Extraorçamentários	5.126.642,23				5.126.642,23		0,00			0,00
Outras Vinculações	29.758.166,86	192.704,70	206.227,54	966.655,90			28.392.578,72	2.936.579,73		25.455.998,99
<b>TOTAL DOS RECURSOS VINCULADOS AO RPPS (III)</b>	148.191,89	0,00	108.413,69	0,00	1.767.858,73	0,00	-1.728.080,53	73.609,46	0,00	-1.801.689,99
Recursos Vinculados ao RPPS - Fundo em Capitalização (Plano Previdenciário)	120.273,59		78.348,99		1.767.858,73		-1.725.934,13	20.580,32		-1.746.514,45
Recursos Vinculados ao RPPS - Fundo em Repartição (Plano Financeiro)							0,00			0,00
Recursos Vinculados ao RPPS - Taxa de Administração	27.918,30		30.064,70				-2.146,40	53.029,14		-55.175,54
<b>TOTAL (IV) = (I + II + III)</b>	207.853.128,86	350.770,32	15.118.130,12	3.520.068,46	8.051.191,38	0,00	180.812.967,58	46.124.603,99	0,00	134.688.363,59

 Sistema de Informações Contábeis e Fiscais do Setor Público Brasileiro <b>TESOURO NACIONAL</b>	<b>Relatório de Gestão Fiscal</b>
	<b>Prefeitura Municipal de Sertãozinho - SP (Poder Executivo)</b>
	<b>Orçamentos Fiscal e da Seguridade Social</b>
	<b>CNPJ:</b>
	<b>Exercício: 2023</b>
	<b>Período de referência: 3º quadrimestre</b>

**RGF-Anexo 05 | Tabela 5.0 - Demonstrativo da Disponibilidade de Caixa e dos Restos a Pagar**

Notas Explicativas	Valores
	31/12/2023
Notas Explicativas	-
Notas Explicativas	-

**RGF-Anexo 06 | Tabela 6.0 - Demonstrativo Simplificado do Relatório de Gestão Fiscal**

Receita Corrente Líquida	Valor Até o Quadrimestre	
	VALOR ATÉ O QUADRIMESTRE DE REFERÊNCIA	
Receita Corrente Líquida	-	
Receita Corrente Líquida		692.582.699,26
Receita Corrente Líquida Ajustada para Cálculo dos Limites de Endividamento		688.618.095,26
Receita Corrente Líquida Ajustada para Cálculo dos Limites da Despesa com Pessoal		686.662.256,38

**RGF-Anexo 06 | Tabela 6.0 - Demonstrativo Simplificado do Relatório de Gestão Fiscal**

Despesa com Pessoal	Valor Realizado no Período	
	VALOR	% SOBRE A RCL AJUSTADA
Despesa com Pessoal	-	-
Despesa Total com Pessoal - DTP	294.439.912,00	42,88
Limite Máximo (incisos I, II e III art. 20 da LRF) - <%>	370.797.618,45	54,00
Limite Prudencial (parágrafo único art. 22 da LRF) - <%>	352.257.737,53	51,30
Limite de Alerta (inciso II do §1º do art. 59 da LRF) - <%>	333.717.856,61	48,60

**RGF-Anexo 06 | Tabela 6.0 - Demonstrativo Simplificado do Relatório de Gestão Fiscal**

Divida Consolidada	Comparativo do Saldo da Divida	
	VALOR ATÉ O QUADRIMESTRE DE REFERÊNCIA	% SOBRE A RCL AJUSTADA
Divida Consolidada	-	-
Divida Consolidada Líquida	-167.805.122,15	-24,37
Limite Definido por Resolução do Senado Federal	826.341.714,31	120,00

**RGF-Anexo 06 | Tabela 6.0 - Demonstrativo Simplificado do Relatório de Gestão Fiscal**

Garantias de Valores	Comparativo do Saldo de Garantia	
	VALOR ATÉ O QUADRIMESTRE DE REFERÊNCIA	% SOBRE A RCL AJUSTADA
Garantias de Valores	-	-
Total das Garantias Concedidas		0,00
Limite Definido por Resolução do Senado Federal	151.495.980,96	22,00

**RGF-Anexo 06 | Tabela 6.0 - Demonstrativo Simplificado do Relatório de Gestão Fiscal**

Operações de Crédito	Valor Realizado no Período	
	VALOR ATÉ O QUADRIMESTRE DE REFERÊNCIA	% SOBRE A RCL AJUSTADA
Operações de Crédito	-	-
Operações de Crédito Internas e Externas		0,00
Limite Definido pelo Senado Federal para Operações de Crédito Externas e Internas	110.178.895,24	16,00
Operações de Crédito por Antecipação da Receita		0,00
Limite Definido pelo Senado Federal para Operações de Crédito por Antecipação da Receita	48.203.266,67	7,00

**RGF-Anexo 06 | Tabela 6.0 - Demonstrativo Simplificado do Relatório de Gestão Fiscal**

Restos a Pagar	Restos a Pagar e Disponibilidade de Caixa	
	RESTOS A PAGAR EMPENHADOS E NÃO LIQUIDADOS DO EXERCÍCIO	DISPONIBILIDADE DE CAIXA LÍQUIDA (APÓS A INSCRIÇÃO EM RESTOS A PAGAR NÃO PROCESSADOS DO EXERCÍCIO)
Restos a Pagar	-	-
Valor Total	46.124.603,99	134.688.363,59

**RGF-Anexo 06 | Tabela 6.0 - Demonstrativo Simplificado do Relatório de Gestão Fiscal**

Notas Explicativas	Valores
	31/12/2023
Notas Explicativas	-
Notas Explicativas	-

Camila Ferreira da Silva  
Responsável Controle InternoYuri Soares Godoi  
Contador  
1SP284293/O-7Gustavo Aparecido Farinasso  
Secretário Municipal de FazendaWilson Fernandes Pires Filho  
Prefeito Municipal



DETALHAMENTO - DESPESA COM PESSOAL DA PREFEITURA MUNICIPAL DE SERTÃOZINHO - APURAÇÃO ATÉ DEZEMBRO/2023

RECEITA CORRENTE LÍQUIDA- PREFEITURA MUNICIPAL DE SERTÃOZINHO

Especificação RCL	jan/23	fev/23	mar/23	abr/23	mai/23	jun/23	jul/23	ago/23	set/23	out/23	nov/23	dez/23	TOTAL	PREVISÃO
	<MR-9>	<MR-8>	<MR-7>	<MR-6>	<MR-5>	<MR-4>	<MR-3>	<MR-2>	<MR-1>	<MR>	<MR-1>	<MR>	(ÚLTIMOS 12 MESES)	ATUALIZADA
<b>RECEITA CORRENTE LÍQUIDA - PREFEITURA</b>	<b>59.352.959,28</b>	<b>49.158.593,26</b>	<b>67.169.679,72</b>	<b>48.485.404,98</b>	<b>59.405.915,77</b>	<b>48.625.915,21</b>	<b>53.454.975,50</b>	<b>48.425.508,40</b>	<b>46.365.339,42</b>	<b>50.099.418,83</b>	<b>48.778.755,08</b>	<b>58.434.927,57</b>	<b>637.757.393,02</b>	<b>627.300.000,00</b>
(-) Transferências obrigatórias da União relativas às emendas individuais	0,00	0,00	0,00	0,00	0,00	3.964.604,00	0,00	0,00	0,00	0,00	0,00	0,00	3.964.604,00	0,00
(-) Transferências obrigatórias da União relativas às emendas de bancada e ao vencimento dos agentes comunitários de saúde e de combate às endemias (CF, art. 198, §11) (VI)	166.656,00	67.704,00	265.608,00	166.656,00	70.817,60	168.960,00	181.328,94	171.600,00	203.224,34	142.560,00	150.480,00	200.244,00	1.955.838,88	1.633.809,00
<b>RECEITA CORRENTE LÍQUIDA AJUSTADA PARA CÁLCULO DOS LIMITES DA DESPESA COM PESSOAL (VII) = (V - VI)</b>	<b>59.186.303,28</b>	<b>49.090.889,26</b>	<b>66.904.071,72</b>	<b>48.218.748,98</b>	<b>59.335.098,17</b>	<b>44.492.351,21</b>	<b>53.273.646,56</b>	<b>48.253.908,40</b>	<b>46.162.115,08</b>	<b>49.956.858,83</b>	<b>48.628.275,08</b>	<b>58.234.683,57</b>	<b>631.836.950,14</b>	<b>625.666.191,00</b>

RECEITA CORRENTE LÍQUIDA- PREFEITURA MUNICIPAL DE SERTÃOZINHO

DESPESA COM PESSOAL- PREFEITURA MUNICIPAL DE SERTÃOZINHO	janeiro	fevereiro	março	abril	maio	junho	julho	agosto	setembro	outubro	novembro	dezembro	TOTAL	INSCRITAS EM
	<MR-9>	<MR-8>	<MR-7>	<MR-6>	<MR-5>	<MR-4>	<MR-3>	<MR-2>	<MR-1>	<MR>	<MR-1>	<MR>	(ÚLTIMOS 12 MESES) (a)	RESTOS A PAGAR NÃO PROCESSADOS (b)
<b>DESPESA BRUTA COM PESSOAL (I)</b>	<b>16.947.332,07</b>	<b>19.482.064,25</b>	<b>20.832.177,06</b>	<b>20.608.572,59</b>	<b>25.772.617,46</b>	<b>22.989.842,51</b>	<b>22.287.070,91</b>	<b>29.346.109,57</b>	<b>22.157.910,49</b>	<b>22.632.969,62</b>	<b>27.121.504,43</b>	<b>38.650.032,03</b>	<b>288.828.202,99</b>	<b>2.435.343,40</b>
<b>Pessoal Ativo</b>	<b>16.795.921,00</b>	<b>18.432.665,79</b>	<b>19.904.143,66</b>	<b>19.510.278,50</b>	<b>24.751.715,12</b>	<b>21.801.280,02</b>	<b>21.654.673,37</b>	<b>28.693.173,41</b>	<b>21.388.037,81</b>	<b>21.705.515,67</b>	<b>26.299.676,07</b>	<b>37.753.426,23</b>	<b>278.690.506,65</b>	<b>0,00</b>
Vencimentos, Vantagens e Outras Despesas Variáveis	12.739.105,82	14.149.516,60	15.364.720,49	14.939.477,78	19.778.165,32	16.472.975,60	16.626.384,17	23.662.022,91	16.351.409,22	16.634.033,74	21.235.824,61	28.067.416,50	216.021.052,76	0,00
Obrigações Patronais	4.056.815,18	4.283.149,19	4.539.423,17	4.570.800,72	4.973.549,80	5.328.304,42	5.028.289,20	5.031.150,50	5.036.628,59	5.071.481,93	5.063.851,46	9.686.009,73	62.669.453,89	0,00
<b>Pessoal Inativo e Pensionistas</b>	<b>0,00</b>	<b>0,00</b>	<b>0,00</b>	<b>0,00</b>	<b>0,00</b>	<b>0,00</b>	<b>0,00</b>	<b>0,00</b>	<b>0,00</b>	<b>0,00</b>	<b>0,00</b>	<b>0,00</b>	<b>0,00</b>	<b>0,00</b>
Aposentadorias, Reserva e Reformas													0,00	0,00
Penções													0,00	0,00
Outras Despesas de Pessoal decorrentes de Contratos de Terceirização ou de contratação de forma indireta (§ 1º do art. 18 da LRF)	151.411,07	1.049.398,46	928.033,40	1.098.294,09	1.020.902,34	1.188.562,49	632.397,54	652.936,16	769.872,68	927.453,95	821.828,36	896.605,80	10.137.696,34	<b>2.435.343,40</b>
Despesa com Pessoal não Executada Orçamentariamente														
<b>DESPESAS NÃO COMPUTADAS (§ 1º do art. 19 da LRF) (II)</b>	<b>0,00</b>	<b>426.731,31</b>	<b>338.345,29</b>	<b>88.729,21</b>	<b>224.538,41</b>	<b>99.618,19</b>	<b>349.514,25</b>	<b>344.444,67</b>	<b>261.132,52</b>	<b>414.026,24</b>	<b>962.781,97</b>	<b>3.052.303,45</b>	<b>6.562.165,51</b>	<b>0,00</b>
Indenizações por Demissão e Incentivos à Demissão Voluntária e Deduções Constitucionais	0,00	426.731,31	338.345,29	88.729,21	224.538,41	99.618,19	349.514,25	344.444,67	261.132,52	414.026,24	962.781,97	3.052.303,45	6.562.165,51	0,00
Decorrentes de Decisão Judicial de Período Anterior ao da Apuração													0,00	0,00
Despesas de Exercícios Anteriores de Período Anterior ao da Apuração													0,00	0,00
Inativos e Pensionistas com Recursos Vinculados	0,00	0,00	0,00	0,00	0,00	0,00	0,00	0,00	0,00	0,00	0,00	0,00	0,00	0,00
<b>DESPESA LÍQUIDA COM PESSOAL (III) = (I - II)</b>	<b>22.403.938,43</b>	<b>34.121.694,29</b>	<b>16.947.332,07</b>	<b>19.055.332,94</b>	<b>20.493.831,77</b>	<b>20.519.843,38</b>	<b>21.937.556,66</b>	<b>29.001.664,90</b>	<b>21.896.777,97</b>	<b>22.218.943,38</b>	<b>26.158.722,46</b>	<b>35.597.728,58</b>	<b>282.266.037,48</b>	<b>2.435.343,40</b>

Grupo: Tabela 1.0 - Demonstrativo da Despesa com Pessoal - Prefeitura Municipal de Sertãozinho

Quadro: DTP e Apuração do Cumprimento do Limite Legal	Rótulo: Padrão	DTP e Apuração do Cumprimento do Limite Legal	% sobre a RCL Ajustada
DTP e Apuração do Cumprimento do Limite Legal		Valor	% sobre a RCL Ajustada
RECEITA CORRENTE LÍQUIDA - RCL (IV)		637.757.393,02	
(-) Transferências Obrigatórias da União Relativas às Emendas Individuais (V) (§19º, art. 166 da CF)		3.964.604,00	
(-) Transferências obrigatórias da União relativas às emendas de bancada (art. 166, § 16, da CF) e ao vencimento dos agentes comunitários de saúde e de combate às endemias (CF, art. 198, §11) (VI) *		1.955.838,88	
<b>= RECEITA CORRENTE LÍQUIDA AJUSTADA (VI)</b>		<b>631.836.950,14</b>	
<b>DESPESA TOTAL COM PESSOAL - DTP (VII) = (IIIa + IIIb)</b>		<b>284.701.380,88</b>	<b>45,06</b>
LIMITE MÁXIMO (VIII) (incisos I, II e III, art. 20 da LRF)		341.191.953,08	54,00
LIMITE PRUDENCIAL (IX) = (0,95 x VIII) (parágrafo único do art. 22 da LRF)		324.132.355,42	51,30
LIMITE DE ALERTA (X) = (0,90 x VIII) (inciso II do §1º do art. 59 da LRF)		307.072.757,77	48,60

**SECRETARIA DE ORÇAMENTO E DESENVOLVIMENTO URBANO**

**Contas Públicas e Instrumentos de Gestão Fiscal**

**Plano de Contratações Anual - PCA**



**MUNICÍPIO DE SERTÃOZINHO**  
**ESTADO DE SÃO PAULO**

**SECRETARIA DE ORÇAMENTO E DESENVOLVIMENTO URBANO**

Item	Secretaria	Item a ser contratado (objeto)	Unidade de fornecimento do item	Quantidade a ser adquirida ou contratada	Estimativa preliminar do valor	Prioridade de contratação entre: Baixa, Média e Alta	Data desejada para a contratação	Existência de vinculação ou dependência de contratação de outro item para sua execução -visando determinar a seqüência em que os respectivos processos de contratação serão realizados
<b>GABINETE PREFEITO</b>								
1	02.18 - Gabinete Prefeito	3.3.90.30 - Material De Consumo	Variável	Variável	15.400,00	Média	Jan. a Dez.	Não
2	02.18 - Gabinete Prefeito	3.3.90.33 - Passagens E Desp C/Locomocao	Variável	Variável	120.000,00	Alta	Jan. a Dez.	Não
3	02.18 - Gabinete Prefeito	3.3.90.36 - Outros Serv De Terc-Pes.Fisica	Variável	Variável	3.500,00	Baixa	Jan. a Dez.	Não
4	02.18 - Gabinete Prefeito	3.3.90.39 - Outros Serv. Terc. Pessoa Juridica	Variável	Variável	79.400,00	Alta	Jan. a Dez.	Não
5	02.18 - Gabinete Prefeito	3.3.90.40 - Serviços TI e Comunicação	Variável	Variável	2.000,00	Baixa	Jan. a Dez.	Não
6	02.18 - Gabinete Prefeito	4.4.90.52 - Equip e Material Permanente	Variável	Variável	2.000,00	Baixa	Até Maio	Não
<b>SECRETARIA DE GOVERNO</b>								
7	02.19 - Governo	3.3.90.50 -Transf A Instit. Privadas Sfl (Oscs)	Variável	Variável	282.150,00	Alta	Jan. a Dez.	Não
8	02.19 - Governo	3.3.90.30 - Material De Consumo	Variável	Variável	28.420,00	Baixa	Jan. a Dez.	Não
9	02.19 - Governo	3.3.90.33 - Passagens E Desp C/Locomocao	Variável	Variável	5.000,00	Baixa	Jan. a Dez.	Não
10	02.19 - Governo	3.3.90.36 - Outros Serv De Terc-Pes.Fisica	Variável	Variável	39.500,00	Baixa	Jan. a Dez.	Não
11	02.19 - Governo	3.3.90.39 - Outros Serv. Terc. Pessoa Juridica	Variável	Variável	2.813.680,00	Média	Jan. a Dez.	Não
12	02.19 - Governo	3.3.90.40 - Serviços TI e Comunicação	Variável	Variável	65.000,00	Média	Jan. a Dez.	Não
13	02.19 - Governo	4.4.90.52 - Equip e Material Permanente	Variável	Variável	1.000,00	Baixa	Até Maio	Não
<b>PROCURADORIA GERAL</b>								
14	02.20 - Procuradoria	3.3.90.30 - Material De Consumo	Variável	Variável	9.135,00	Baixa	Jan. a Dez.	Não
15	02.20 - Procuradoria	3.3.90.33 - Passagens E Desp C/Locomocao	Variável	Variável	7.100,00	Baixa	Jan. a Dez.	Não
16	02.20 - Procuradoria	3.3.90.36 - Outros Serv De Terc-Pes.Fisica	Variável	Variável	284.100,00	Alta	Jan. a Dez.	Não
17	02.20 - Procuradoria	3.3.90.39 - Outros Serv. Terc. Pessoa Juridica	Variável	Variável	211.075,00	Alta	Jan. a Dez.	Não
18	02.20 - Procuradoria	3.3.90.40 - Serviços TI e Comunicação	Variável	Variável	210.000,00	Alta	Jan. a Dez.	Não
19	02.20 - Procuradoria	4.4.90.52 - Equip e Material Permanente	Variável	Variável	1.000,00	Baixa	Até Maio	Não
<b>SECRETARIA DE FAZENDA</b>								
20	02.21 - Fazenda	3.3.90.30 - Material De Consumo	Variável	Variável	15.000,00	Baixa	Jan. a Dez.	Não
21	02.21 - Fazenda	3.3.90.31 - Premiações Cult. Art. Cient. Despor	Variável	Variável	100.000,00	Baixa	Até Outubro	Não
22	02.21 - Fazenda	3.3.90.33 - Passagens E Desp C/Locomocao	Variável	Variável	3.000,00	Baixa	Jan. a Dez.	Não
23	02.21 - Fazenda	3.3.90.36 - Outros Serv De Terc-Pes.Fisica	Variável	Variável	15.000,00	Baixa	Jan. a Dez.	Não
24	02.21 - Fazenda	3.3.90.39 - Outros Serv. Terc. Pessoa Juridica	Variável	Variável	1.129.000,00	Alta	Jan. a Dez.	Não
25	02.21 - Fazenda	3.3.90.40 - Serviços TI e Comunicação	Variável	Variável	2.550.000,00	Alta	Jan. a Dez.	Não
26	02.21 - Fazenda	4.4.90.52 - Equip e Material Permanente	Variável	Variável	1.000,00	Média	Até Maio	Não
<b>SECRETARIA DE ADMINISTRAÇÃO</b>								
27	02.22 - Administração	3.3.90.30 - Material De Consumo	Variável	Variável	1.208.375,00	Alta	Jan. a Dez.	Não
28	02.22 - Administração	3.3.90.33 - Passagens E Desp C/Locomocao	Variável	Variável	10.000,00	Baixa	Jan. a Dez.	Não
29	02.22 - Administração	3.3.90.34 - Ots Desp. Variável Pessoal Civil	Variável	Variável	1.360.000,00	Alta	Jan. a Dez.	Não
30	02.22 - Administração	3.3.90.36 - Outros Serv De Terc-Pes.Fisica	Variável	Variável	32.000,00	Baixa	Jan. a Dez.	Não
31	02.22 - Administração	3.3.90.37 - Locação De Mão De Obra	Variável	Variável	2.000,00	Baixa	Jan. a Dez.	Não
32	02.22 - Administração	3.3.90.39 - Outros Serv. Terc. Pessoa Juridica	Variável	Variável	4.429.000,00	Alta	Jan. a Dez.	Não
33	02.22 - Administração	3.3.90.40 - Serviços TI e Comunicação	Variável	Variável	2.167.000,00	Alta	Jan. a Dez.	Não
34	02.22 - Administração	4.4.90.51 - Obras e Instalações	Variável	Variável	1.000,00	Baixa	Até Julho	Não
35	02.22 - Administração	4.4.90.52 - Equip e Material Permanente	Variável	Variável	4.000,00	Baixa	Até Maio	Não
<b>SECRETARIA DE ORÇAMENTO E DESENVOLVIMENTO URBANO</b>								
36	02.23 - Orçamento e Desenvolv. Urbano	3.3.90.30 - Material De Consumo	Variável	Variável	25.045,00	Baixa	Jan. a Dez.	Não
37	02.23 - Orçamento e Desenvolv. Urbano	3.3.90.33 - Passagens E Desp C/Locomocao	Variável	Variável	18.700,00	Baixa	Jan. a Dez.	Não
38	02.23 - Orçamento e Desenvolv. Urbano	3.3.90.36 - Outros Serv De Terc-Pes.Fisica	Variável	Variável	51.400,00	Baixa	Jan. a Dez.	Não
39	02.23 - Orçamento e Desenvolv. Urbano	3.3.90.39 - Outros Serv. Terc. Pessoa Juridica	Variável	Variável	1.383.800,00	Alta	Jan. a Dez.	Não
40	02.23 - Orçamento e Desenvolv. Urbano	3.3.90.40 - Serviços TI e Comunicação	Variável	Variável	132.000,00	Alta	Jan. a Dez.	Não
41	02.23 - Orçamento e Desenvolv. Urbano	4.4.90.52 - Equip e Material Permanente	Variável	Variável	1.000,00	Alta	Até Maio	Não
<b>SECRETARIA DE DESENVOLVIMENTO ECONÔMICO E INOVAÇÃO</b>								
42	02.24 - Desenvolvimento Econômico	3.3.90.50 -Transf A Instit. Privadas Sfl (Oscs)	Variável	Variável	2.702.900,00	Alta	Jan. a Dez.	Não
43	02.24 - Desenvolvimento Econômico	3.3.90.30 - Material De Consumo	Variável	Variável	12.000,00	Baixa	Jan. a Dez.	Não
44	02.24 - Desenvolvimento Econômico	3.3.90.33 - Passagens E Desp C/Locomocao	Variável	Variável	2.000,00	Baixa	Jan. a Dez.	Não
45	02.24 - Desenvolvimento Econômico	3.3.90.36 - Outros Serv De Terc-Pes.Fisica	Variável	Variável	48.000,00	Baixa	Jan. a Dez.	Não
46	02.24 - Desenvolvimento Econômico	3.3.90.39 - Outros Serv. Terc. Pessoa Juridica	Variável	Variável	1.210.000,00	Alta	Jan. a Dez.	Não
47	02.24 - Desenvolvimento Econômico	3.3.90.40 - Serviços TI e Comunicação	Variável	Variável	400.000,00	Alta	Jan. a Dez.	Não
48	02.24 - Desenvolvimento Econômico	4.4.90.52 - Equip e Material Permanente	Variável	Variável	2.000,00	Baixa	Até Maio	Não
<b>SECRETARIA DE OBRAS, CONSERVAÇÃO E SERVIÇOS PÚBLICOS</b>								
49	02.25 - Obras e Serviços Públicos	3.3.90.30 - Material De Consumo	Variável	Variável	14.147.000,00	Alta	Jan. a Dez.	Não
50	02.25 - Obras e Serviços Públicos	3.3.90.33 - Passagens E Desp C/Locomocao	Variável	Variável	5.000,00	Baixa	Jan. a Dez.	Não
51	02.25 - Obras e Serviços Públicos	3.3.90.34 - Ots Desp. Variável Pessoal Civil	Variável	Variável	798.700,00	Alta	Jan. a Dez.	Não
52	02.25 - Obras e Serviços Públicos	3.3.90.36 - Outros Serv De Terc-Pes.Fisica	Variável	Variável	10.000,00	Baixa	Jan. a Dez.	Não
53	02.25 - Obras e Serviços Públicos	3.3.90.37 - Locação De Mão De Obra	Variável	Variável	1.000,00	Baixa	Jan. a Dez.	Não
54	02.25 - Obras e Serviços Públicos	3.3.90.39 - Outros Serv. Terc. Pessoa Juridica	Variável	Variável	20.615.000,00	Alta	Jan. a Dez.	Não
55	02.25 - Obras e Serviços Públicos	3.3.90.40 - Serviços TI e Comunicação	Variável	Variável	5.000,00	Baixa	Jan. a Dez.	Não
56	02.25 - Obras e Serviços Públicos	4.4.90.51 - Obras e Instalações	Variável	Variável	11.730.000,00	Média	Até Julho	Não
57	02.25 - Obras e Serviços Públicos	4.4.90.52 - Equip e Material Permanente	Variável	Variável	1.452.000,00	Média	Até Maio	Não
<b>SECRETARIA MUNICIPAL DE SEGURANÇA PÚBLICA E MOBILIDADE URBANA</b>								
58	02.26 - Segurança Pública	3.3.90.30 - Material De Consumo	Variável	Variável	1.164.360,00	Alta	Jan. a Dez.	Não
59	02.26 - Segurança Pública	3.3.90.33 - Passagens E Desp C/Locomocao	Variável	Variável	20.000,00	Baixa	Jan. a Dez.	Não
60	02.26 - Segurança Pública	3.3.90.36 - Outros Serv De Terc-Pes.Fisica	Variável	Variável	188.250,00	Média	Jan. a Dez.	Não
61	02.26 - Segurança Pública	3.3.90.39 - Outros Serv. Terc. Pessoa Juridica	Variável	Variável	2.965.500,00	Alta	Jan. a Dez.	Não
62	02.26 - Segurança Pública	3.3.90.40 - Serviços TI e Comunicação	Variável	Variável	815.700,00	Alta	Jan. a Dez.	Não
63	02.26 - Segurança Pública	4.4.90.52 - Equip e Material Permanente	Variável	Variável	682.000,00	Alta	Até Maio	Não



SECRETARIA MUNICIPAL DE MEIO AMBIENTE E AGRICULTURA									
64	02.27 - Meio Ambiente e Agricultura	3.3.90.50 - Transf A Instit. Privadas Sfl (Oscs)	Variável	Variável	95.500,00	Baixa	Jan. a Dez.		Não
65	02.27 - Meio Ambiente e Agricultura	3.3.90.30 - Material De Consumo	Variável	Variável	310.000,00	Média	Jan. a Dez.		Não
66	02.27 - Meio Ambiente e Agricultura	3.3.90.33 - Passagens E Desp C/Locomocao	Variável	Variável	10.000,00	Baixa	Jan. a Dez.		Não
67	02.27 - Meio Ambiente e Agricultura	3.3.90.34 - Ots Desp. Variável Pessoal Civil	Variável	Variável	910.000,00	Alta	Jan. a Dez.		Não
68	02.27 - Meio Ambiente e Agricultura	3.3.90.36 - Outros Serv De Terc-Pes.Fisica	Variável	Variável	66.200,00	Baixa	Jan. a Dez.		Não
69	02.27 - Meio Ambiente e Agricultura	3.3.90.39 - Outros Serv. Terc. Pessoa Juridica	Variável	Variável	36.540.000,00	Alta	Jan. a Dez.		Não
70	02.27 - Meio Ambiente e Agricultura	3.3.90.40 - Serviços TI e Comunicação	Variável	Variável	5.250,00	Baixa	Jan. a Dez.		Não
71	02.27 - Meio Ambiente e Agricultura	4.4.90.52 - Equip e Material Permanente	Variável	Variável	528.000,00	Baixa	Até Maio		Não
SECRETARIA MUNICIPAL DE EDUCAÇÃO									
72	02.28 - Educação	3.3.90.50 - Transf A Instit. Privadas Sfl (Oscs)	Variável	Variável	1.093.220,00	Alta	Jan. a Dez.		Não
73	02.28 - Educação	3.3.90.30 - Material De Consumo	Variável	Variável	4.262.134,00	Alta	Jan. a Dez.		Não
74	02.28 - Educação	3.3.90.33 - Passagens E Desp C/Locomocao	Variável	Variável	4.147,00	Baixa	Jan. a Dez.		Não
75	02.28 - Educação	3.3.90.36 - Outros Serv De Terc-Pes.Fisica	Variável	Variável	78.494,00	Baixa	Jan. a Dez.		Não
76	02.28 - Educação	3.3.90.37 - Locação De Mão De Obra	Variável	Variável	247.000,00	Baixa	Jan. a Dez.		Não
77	02.28 - Educação	3.3.90.39 - Outros Serv. Terc. Pessoa Juridica	Variável	Variável	9.322.492,00	Alta	Jan. a Dez.		Não
78	02.28 - Educação	3.3.90.40 - Serviços TI e Comunicação	Variável	Variável	491.200,00	Baixa	Jan. a Dez.		Não
79	02.28 - Educação	4.4.90.51 - Obras e Instalações	Variável	Variável	800.000,00	Baixa	Até Julho		Não
80	02.28 - Educação	4.4.90.52 - Equip e Material Permanente	Variável	Variável	7.000,00	Alta	Até Maio		Não
SECRETARIA MUNICIPAL DE CULTURA E TURISMO									
81	02.29 - Cultura e Turismo	3.3.90.50 - Transf A Instit. Privadas Sfl (Oscs)	Variável	Variável	1.929.370,00	Alta	Jan. a Dez.		Não
82	02.29 - Cultura e Turismo	3.3.90.30 - Material De Consumo	Variável	Variável	804.616,00	Alta	Jan. a Dez.		Não
83	02.29 - Cultura e Turismo	3.3.90.31 - Premiações Cult. Art. Cient. Despor	Variável	Variável	270.000,00	Baixa	Até Outubro		Não
84	02.29 - Cultura e Turismo	3.3.90.33 - Passagens E Desp C/Locomocao	Variável	Variável	6.400,00	Baixa	Jan. a Dez.		Não
85	02.29 - Cultura e Turismo	3.3.90.34 - Ots Desp. Variável Pessoal Civil	Variável	Variável	274.400,00	Média	Jan. a Dez.		Não
86	02.29 - Cultura e Turismo	3.3.90.36 - Outros Serv De Terc-Pes.Fisica	Variável	Variável	240.200,00	Média	Jan. a Dez.		Não
87	02.29 - Cultura e Turismo	3.3.90.39 - Outros Serv. Terc. Pessoa Juridica	Variável	Variável	3.251.000,00	Alta	Jan. a Dez.		Não
88	02.29 - Cultura e Turismo	3.3.90.40 - Serviços TI e Comunicação	Variável	Variável	28.000,00	Baixa	Jan. a Dez.		Não
89	02.29 - Cultura e Turismo	4.4.90.51 - Obras e Instalações	Variável	Variável	1.389.500,00	Baixa	Até Julho		Não
90	02.29 - Cultura e Turismo	4.4.90.52 - Equip e Material Permanente	Variável	Variável	5.000,00	Baixa	Até Maio		Não
SECRETARIA MUNICIPAL DE ESPORTE E LAZER									
91	02.30 - Esporte e Lazer	3.3.90.50 - Transf A Instit. Privadas Sfl (Oscs)	Variável	Variável	3.514.405,00	Alta	Jan. a Dez.		Não
92	02.30 - Esporte e Lazer	3.3.90.30 - Material De Consumo	Variável	Variável	718.620,00	Média	Jan. a Dez.		Não
93	02.30 - Esporte e Lazer	3.3.90.31 - Premiações Cult. Art. Cient. Despor	Variável	Variável	20.300,00	Baixa	Até Outubro		Não
94	02.30 - Esporte e Lazer	3.3.90.33 - Passagens E Desp C/Locomocao	Variável	Variável	153.000,00	Média	Jan. a Dez.		Não
95	02.30 - Esporte e Lazer	3.3.90.34 - Ots Desp. Variável Pessoal Civil	Variável	Variável	830.000,00	Alta	Jan. a Dez.		Não
96	02.30 - Esporte e Lazer	3.3.90.36 - Outros Serv De Terc-Pes.Fisica	Variável	Variável	106.600,00	Baixa	Jan. a Dez.		Não
97	02.30 - Esporte e Lazer	3.3.90.37 - Locação De Mão De Obra	Variável	Variável	70.300,00	Baixa	Jan. a Dez.		Não
98	02.30 - Esporte e Lazer	3.3.90.39 - Outros Serv. Terc. Pessoa Juridica	Variável	Variável	3.950.000,00	Alta	Jan. a Dez.		Não
99	02.30 - Esporte e Lazer	3.3.90.40 - Serviços TI e Comunicação	Variável	Variável	27.000,00	Baixa	Jan. a Dez.		Não
100	02.30 - Esporte e Lazer	4.4.90.52 - Equip e Material Permanente	Variável	Variável	101.000,00	Baixa	Até Maio		Não
SECRETARIA MUNICIPAL DE SAÚDE									
101	02.31 - Saúde	3.3.90.50 - Transf A Instit. Privadas Sfl (Oscs)	Variável	Variável	61.004.500,00	Alta	Jan. a Dez.		Não
102	02.31 - Saúde	3.3.90.30 - Material De Consumo	Variável	Variável	10.317.200,00	Alta	Jan. a Dez.		Não
103	02.31 - Saúde	3.3.90.32 - Material de Distrib. Gratuita	Variável	Variável	425.900,00	Alta	Até Julho		Não
104	02.31 - Saúde	3.3.90.33 - Passagens E Desp C/Locomocao	Variável	Variável	275.700,00	Alta	Jan. a Dez.		Não
105	02.31 - Saúde	3.3.90.34 - Ots Desp. Variável Pessoal Civil	Variável	Variável	11.777.500,00	Alta	Jan. a Dez.		Não
106	02.31 - Saúde	3.3.90.36 - Outros Serv De Terc-Pes.Fisica	Variável	Variável	732.900,00	Alta	Jan. a Dez.		Não
107	02.31 - Saúde	3.3.90.39 - Outros Serv. Terc. Pessoa Juridica	Variável	Variável	19.158.600,00	Alta	Jan. a Dez.		Não
108	02.31 - Saúde	3.3.90.40 - Serviços TI e Comunicação	Variável	Variável	2.403.000,00	Alta	Jan. a Dez.		Não
109	02.31 - Saúde	4.4.90.51 - Obras e Instalações	Variável	Variável	351.000,00	Baixa	Até Julho		Não
110	02.31 - Saúde	4.4.90.52 - Equip e Material Permanente	Variável	Variável	1.281.550,00	Baixa	Até Maio		Não
SECRETARIA MUNICIPAL DE ASSISTENCIA SOCIAL E SEGURANÇA ALIMENTAR									
111	02.32 - Assistencia Social	3.3.90.50 - Transf A Instit. Privadas Sfl (Oscs)	Variável	Variável	4.061.300,00	Alta	Jan. a Dez.		Não
112	02.32 - Assistencia Social	3.3.90.30 - Material De Consumo	Variável	Variável	1.312.000,00	Alta	Jan. a Dez.		Não
113	02.32 - Assistencia Social	3.3.90.32 - Material de Distrib. Gratuita	Variável	Variável	5.001.000,00	Alta	Jan. a Dez.		Não
114	02.32 - Assistencia Social	3.3.90.33 - Passagens E Desp C/Locomocao	Variável	Variável	97.000,00	Média	Jan. a Dez.		Não
115	02.32 - Assistencia Social	3.3.90.34 - Ots Desp. Variável Pessoal Civil	Variável	Variável	1.000,00	Baixa	Jan. a Dez.		Não
116	02.32 - Assistencia Social	3.3.90.36 - Outros Serv De Terc-Pes.Fisica	Variável	Variável	253.650,00	Baixa	Jan. a Dez.		Não
117	02.32 - Assistencia Social	3.3.90.39 - Outros Serv. Terc. Pessoa Juridica	Variável	Variável	4.688.000,00	Alta	Jan. a Dez.		Não
118	02.32 - Assistencia Social	3.3.90.40 - Serviços TI e Comunicação	Variável	Variável	85.000,00	Baixa	Jan. a Dez.		Não
119	02.32 - Assistencia Social	4.4.50 - Despesa Capital Oscs	Variável	Variável	300.000,00	Baixa	Até Maio		Não
120	02.32 - Assistencia Social	4.4.90.51 - Obras e Instalações	Variável	Variável	1.185.000,00	Baixa	Até Julho		Não
121	02.32 - Assistencia Social	4.4.90.52 - Equip e Material Permanente	Variável	Variável	1.054.000,00	Baixa	Até Maio		Não
SECRETARIA MUNICIPAL DE CASA CIVIL									
122	02.33 - Casa Civil	3.3.90.30 - Material De Consumo	Variável	Variável	7.105,00	Baixa	Jan. a Dez.		Não
123	02.33 - Casa Civil	3.3.90.33 - Passagens E Desp C/Locomocao	Variável	Variável	9.000,00	Baixa	Jan. a Dez.		Não
124	02.33 - Casa Civil	3.3.90.36 - Outros Serv De Terc-Pes.Fisica	Variável	Variável	13.200,00	Baixa	Jan. a Dez.		Não
125	02.33 - Casa Civil	3.3.90.39 - Outros Serv. Terc. Pessoa Juridica	Variável	Variável	323.000,00	Alta	Jan. a Dez.		Não
126	02.33 - Casa Civil	3.3.90.40 - Serviços TI e Comunicação	Variável	Variável	91.000,00	Baixa	Jan. a Dez.		Não
127	02.33 - Casa Civil	4.4.90.52 - Equip e Material Permanente	Variável	Variável	1.000,00	Baixa	Até Maio		Não
SECRETARIA DISTRITAL DE CRUZ DAS POSSES									
128	02.34 - Distrital Cruz das Poses	3.3.90.50 - Transf A Instit. Privadas Sfl (Oscs)	Variável	Variável	10.000,00	Baixa	Jan. a Dez.		Não
129	02.34 - Distrital Cruz das Poses	3.3.90.30 - Material De Consumo	Variável	Variável	5.100,00	Baixa	Jan. a Dez.		Não
130	02.34 - Distrital Cruz das Poses	3.3.90.39 - Outros Serv. Terc. Pessoa Juridica	Variável	Variável	29.000,00	Baixa	Jan. a Dez.		Não
131	02.34 - Distrital Cruz das Poses	3.3.90.40 - Serviços TI e Comunicação	Variável	Variável	5.000,00	Baixa	Até Maio		Não
SECRETARIA MUNICIPAL DE DIREITOS HUMANOS E CIDADANIA									
132	02.35 - Direitos Humanos e Cidadania	3.3.90.50 - Transf A Instit. Privadas Sfl (Oscs)	Variável	Variável	1.961.000,00	Alta	Jan. a Dez.		Não
133	02.35 - Direitos Humanos e Cidadania	3.3.90.30 - Material De Consumo	Variável	Variável	228.000,00	Alta	Jan. a Dez.		Não
134	02.35 - Direitos Humanos e Cidadania	3.3.90.33 - Passagens E Desp C/Locomocao	Variável	Variável	46.000,00	Baixa	Jan. a Dez.		Não
135	02.35 - Direitos Humanos e Cidadania	3.3.90.36 - Outros Serv De Terc-Pes.Fisica	Variável	Variável	344.000,00	Alta	Jan. a Dez.		Não
136	02.35 - Direitos Humanos e Cidadania	3.3.90.39 - Outros Serv. Terc. Pessoa Juridica	Variável	Variável	247.000,00	Alta	Jan. a Dez.		Não
137	02.35 - Direitos Humanos e Cidadania	3.3.90.40 - Serviços TI e Comunicação	Variável	Variável	15.000,00	Baixa	Jan. a Dez.		Não
138	02.35 - Direitos Humanos e Cidadania	4.4.90.52 - Equip e Material Permanente	Variável	Variável	153.000,00	Baixa	Até Maio		Não

Bruno Rafael Fabrizi Rosa  
Secretário Municipal de Orçamento e Desenvolvimento Urbano  
Prefeitura Municipal de Sertãozinho/SP

SECRETARIA MUNICIPAL DE ORÇAMENTO E DESENVOLVIMENTO URBANO - SODESUR  
CENTRO ADMINISTRATIVO "PAULO MERLIN"  
RUA JORDÃO BORGHETTI Nº 250 - JARDIM RECREIO - SERTÃOZINHO - SÃO PAULO  
CEP: 14.170-120

**SERTPREV****Atos Oficiais****Portarias****PORTARIA DGP - SERTPREV Nº 004/2024**

**VANDERLEI MOSCARDINI DE OLIVEIRA**, Superintendente do Instituto Municipal de Previdência de Sertãozinho/SP – SERTPREV, no uso de suas atribuições legais, em especial conferido no Decreto 7.264 de 26 de dezembro de 2018,

**RESOLVE:**

**CONCEDER**, nos termos dos artigos 157 e 158 da Lei Complementar nº 320 – Estatuto dos Servidores Municipais de Sertãozinho-SP e/ou de acordo com a [Lei 13.467/2017](#), férias regulamentares em pecúnia ao(s) servidor(es), abaixo relacionado(s):

NOME	CARGO	PERÍODO AQUISITIVO	TIPO	QTDE	INÍCIO -TÉRMINO
Manoel Batista Oliveira	Gari Mirim	09/11/2022-2023	Pecúnia	10	Nihil

**CONCEDE**, ainda, o(s) pagamento(s) do(s) abono(s) de férias relativo(s) ao(s) período(s) acima, nos termos do art. 7º, inciso XVII e art. 39, §3º da Constituição Federal.

Registre-se, publique-se e cumpra-se na forma da lei.

Sertãozinho/SP, 30 de janeiro de 2024

**Manoel Batista Oliveira**

Departamento de Gestão de Pessoas

**Vanderlei Moscardini de Oliveira**

Superintendente

- Publicada no Diário Oficial do Município de Sertãozinho/SP

- Publicada no website: [www.sertprev.com.br](http://www.sertprev.com.br)

**PORTARIA Nº 004/2024****APOSENTADORIA ESPECIAL POR DETERMINAÇÃO JUDICIAL**

**VANDERLEI MOSCARDINI DE OLIVEIRA**, Superintendente do Instituto Municipal de Previdência de Sertãozinho/SP – SERTPREV, no uso de suas atribuições legais, conferidas pela Lei Municipal nº 6393, de 07 de junho de 2018 e, tendo em vista o que consta no Processo nº 8941/2017, resolve:

1. Conceder aposentadoria especial, com fundamento no Art.40, § 4º, inciso III da Constituição Federal, ao servidor público municipal senhor **NÍLSON MARIO LELÉ (falecido)**, matrícula nº 92.348-01, ocupante do cargo efetivo de Bombeiro Municipal do quadro de pessoal da Prefeitura Municipal de Sertãozinho, com início do benefício na data de 27/04/2017, em cumprimento de decisão judicial transitada em julgado, proferida no processo nº 1007347-95.2018.8.26.0597, que tramitou pela 2ª Vara Cível da Comarca de Sertãozinho.

2. Cessar a aposentadoria concedida por ordem judicial ao servidor Nilson Mário Lelé na data de 08/09/2023, em razão do

seu falecimento.

3. Revogar a Portaria nº 211/2021, com efeitos da revogação contados da data de 09/12/2021

4. Esta Portaria entrará em vigor na data de sua publicação. Sertãozinho/SP, 26 de janeiro de 2024.

MANOEL BATISTA OLIVEIRA

Departamento de Gestão de Pessoas

**VANDERLEI MOSCARDINI DE OLIVEIRA**

Superintendente

- Afixada em lugar de costume, na data supra.

- Publicada pelo "Diário Oficial do Município".

**PORTARIA Nº 005/2024****APOSENTADORIA POR INCAPACIDADE PERMANENTE PARA O TRABALHO COM PROVENTOS PROPORCIONAIS**

**VANDERLEI MOSCARDINI DE OLIVEIRA**, Superintendente do Instituto Municipal de Previdência de Sertãozinho/SP – SERTPREV, no uso de suas atribuições legais, conferidas pela Lei Municipal nº 6393, de 07 de junho de 2018 e, tendo em vista o que consta no Processo nº 537/2023, resolve:

1. Fica concedida a revisão dos proventos da aposentadoria por incapacidade permanente para o trabalho, nos termos da EC nº 70 e Art.6º A da EC nº 41, com proventos proporcionais ao tempo de contribuição da razão de 69,114% para a razão de 75,209% de sua remuneração e reajuste com paridade ao servidor público municipal senhor **NIVALDO CÉSAR GIORDANO**, matrícula nº 95178-2, ocupante do cargo efetivo de Professor – PEB II da Secretaria Municipal de Educação do quadro de pessoal da Prefeitura Municipal de Sertãozinho.

2. Esta Portaria entrará em vigor na data de sua publicação e seus efeitos a partir de 29 de dezembro de 2.023.

Sertãozinho/SP, 30 de janeiro de 2.024.

MANOEL BATISTA OLIVEIRA

Departamento de Gestão de Pessoas

**VANDERLEI MOSCARDINI DE OLIVEIRA**

Superintendente

- Publicada no Diário Oficial do Município de Sertãozinho/SP

- Publicada no website: [www.sertprev.com.br](http://www.sertprev.com.br)

**PODER LEGISLATIVO****Licitações e Contratos****Pregão****AVISO DE RETOMADA DE LICITAÇÃO****PREGÃO ELETRÔNICO 15/2023 - PROCESSO 128/2023**

Câmara Municipal de Sertãozinho, Estado de São Paulo, torna público que a retomada da Sessão Pública do Pregão Eletrônico N.º 15/2023 será no dia **02 DE FEVEREIRO DE 2024 ÀS 09:30 HORAS** (horário de Brasília), na qual será realizada o julgamento da habilitação ou inabilitação da licitante vencedora da etapa de lances.

**Maiores informações:** Coordenadoria de Licitações da Câmara Municipal de Sertãozinho, na Avenida Egisto Sicchieri, nº1289, Jd. Diamante, Sertãozinho/SP, segunda a sexta-feira, das 9:00 às 17:00 horas - Fone (16) 3946-9600. O Edital ficará disponível endereços eletrônicos: [www.camarasertaozinho.sp.gov.br](http://www.camarasertaozinho.sp.gov.br). e [www.gov.br/compras](http://www.gov.br/compras).

**Fernando Francisco da Silva**

Presidente da Câmara Municipal de Sertãozinho.

Você sabe onde mora o  
**PERIGO**

**ACABE COM ELE!**

**SERTÃOZINHO**  
PREFEITURA  
*Ao seu lado, cuidando de todos.*

Tire **10 minutos** do seu dia para eliminar possíveis criadouros da dengue da sua casa.

**PODCAST**  
**cuidando de VOCE**

O que já era bom ficou duas vezes melhor!  
Informação com muita qualidade e bom humor.  
Toda terça e quinta-feira, às 12h

Acompanhe: Facebook, Instagram e no YouTube da prefeitura.

**SERTÃOZINHO**  
PREFEITURA  
*Ao seu lado, cuidando de todos.*

**CONSELHOS MUNICIPAIS****Conselhos Municipais****Conselho Municipal do Idoso - CMI****Conselho Municipal do Idoso****Resolução nº 02 de 30 de janeiro de 2024**

*Dispõe sobre o repasse dos recursos arrecadados pelo FMI e dá outras providências*

O Conselho Municipal do Idoso – CMI – de Sertãozinho no exercício das suas atribuições previstas na Lei Municipal nº 6.443 de 22/08/2018 e, conforme deliberação da reunião ordinária de 25 de janeiro de 2024,

**CONSIDERANDO** sua responsabilidade na construção de políticas públicas adequadas às reais necessidades de atendimento aos idosos do município;

**CONSIDERANDO** o fato de haver uma única Organização da Sociedade Civil de atendimento/acolhimento à pessoa idosa devidamente cadastrada e apta a receber recurso nesse conselho;

**CONSIDERANDO** a deliberação unânime da plenária do Conselho Municipal do Idoso em Reunião Ordinária, realizada em 25 de janeiro do corrente ano, que aprovou o texto final dessa resolução;

**RESOLVE:**

Art. 1º Aprovar o Plano de Trabalho apresentado pela OSC Casa Pia São Vicente de Paulo.

Art. 2º Financiar integralmente com recursos do Fundo Municipal do Idoso, o projeto denominado “+ Saúde” apresentado pela OSC Casa Pia São Vicente de Paulo, com o valor de R\$318.638,85 (trezentos e dezoito mil seiscientos e trinta e oito reais e oitenta e cinco centavos).

Art. 3º – Esta Resolução entrará em vigor na data de sua publicação, revogando-se as disposições em contrário.

Sertãozinho (SP), 30 de janeiro de 2024.

Victor Franco Oba  
**Presidente CMI**  
**Gestão 2022/2024**

**CONSELHO MUNICIPAL DO IDOSO**  
Rua Epitácio Pessoa, 2575 – Jardim Alvorada CEP:14160-010  
conselhoidoso.sert@gmail.com  
Sertãozinho-SP