



### SUMÁRIO

■ PODER EXECUTIVO	1
■ Atos Oficiais	1
Decretos	1
■ Atos Administrativos	2
Editais de Notificação	2
■ Licitações e Contratos	3
Aditivos / Aditamentos / Supressões	3
■ Concursos Públicos/Processos Seletivos	5
Convocação	5
■ Contas Públicas e Instrumentos de Gestão Fiscal	9
Relatório Resumido da Execução Orçamentária	9
Relatório de Gestão Fiscal	44
■ PODER LEGISLATIVO	54
■ Atos Legislativos	54
Atos de Mesa	54
■ Contas Públicas e Instrumentos de Gestão Fiscal	55
Relatório de Gestão Fiscal	55

### PODER EXECUTIVO

#### Atos Oficiais

#### Decretos

#### ■ DECRETO N º 9435, de 14 de janeiro de 2016

*(Dispõe sobre abertura de crédito adicional suplementar no valor de R\$ 40.000,00, autorizada pela Lei n º 5.717 de 17 de dezembro de 2015)*

NASSER MARÃO FILHO, Prefeito do Município de Votuporanga, Estado de São Paulo, no uso de suas atribuições legais,

Art. 1º. Fica aberto na Superintendência de Água, Esgotos e Meio Ambiente de Votuporanga, um crédito adicional suplementar no valor de R\$ 40.000,00 (quarenta mil reais), destinados à:

#### ORGÃO – 03 – AUTARQUIA MUNICIPAL

Unidade Orçamentária – 01- SUPERINTENDÊNCIA DE AGUA, ESGOTOS E MEIO AMBIENTE DE VOTUPORANGA

Unidade Executora – 04 – Departamento Técnico Operacional	
4.0.00.00	DESPESAS DE CAPITAL
4.4.00.00	Investimentos
4.4.90.00	Aplicações Diretas
4.4.90.52	Equipamentos e Material Permanente
175120047.2.109 – 077.....	R\$ 40.000,00
Total.....	R\$ 40.000,00

Art. 2º. A cobertura do Crédito Adicional Suplementar autorizado pelo artigo 1º deste decreto será efetuada mediante a utilização dos recursos nos termos previstos no artigo 43, § 1º, inciso III da Lei Federal n º 4.320/64, provenientes da anulação parcial da seguinte dotação orçamentária:

#### ORGÃO – 03 – AUTARQUIA MUNICIPAL

Unidade Orçamentária – 01- SUPERINTENDÊNCIA DE AGUA, ESGOTOS E MEIO AMBIENTE DE VOTUPORANGA

Unidade Executora – 01 – Departamento Administrativo	
9.0.00.00	RESERVA DE CONTINGÊNCIA
9.9.00.00	Reserva de Contingência
9.9.99.00	Reserva de Contingência
9.9.99.99	Reserva de Contingência
999990049.2.105 – 024.....	R\$ 40.000,00
Total.....	R\$ 40.000,00

Art. 3º. Fica autorizada a proceder as adequações necessárias nos anexos II e III da Lei 5.709, de 16 de dezembro de 2015 – Plano Plurianual para o período de 2014 a 2017 e anexos V e VI, e Artigo 20 inciso V da Lei 5.710, de 16 de dezembro de 2015 – Lei de Diretrizes Orçamentárias para o exercício de 2016.

Art. 4º. Este Decreto entrará em vigor na data de sua publicação.

Paço Municipal “Dr. Tancredo de Almeida Neves”, 14 de janeiro de 2016.

NASSER MARÃO FILHO

Prefeito Municipal

Publicado e registrado na Divisão de Expediente Administrativo e Legislativo da Prefeitura Municipal, data supra.

EMÍLIO FLÁVIO GÓES LIÉVANA

Chefe de Gabinete Civil

#### ■ DECRETO Nº. 9 436, de 15 de janeiro de 2016

*(Dispõe sobre aprovação do Plano de*

*Urbanização de uma gleba denominada “LOTEAMENTO JARDIM RESIDENCIAL NOGUEIRA DO PRADO” e dá outras providências)*

NASSER MARÃO FILHO, Prefeito do Município de Votuporanga, Estado de São Paulo, no uso de suas atribuições legais,

#### DECRETA:

Art. 1º. Ficam considerados aprovados os Projetos de Urbanização de uma gleba, situada neste Município, de propriedade de PRADO DE LIMA PARTICIPAÇÕES E EMPREENDIMENTOS LTDA, CNPJ 17.147.366/0001-90, com sede à Rua São Carlos, nº 3709, nesta cidade, representado pelo senhor Getúlio Rodrigues de Lima, brasileiro, casado, agropecuarista, portador do RG nº 3.088.369-6 SSP/SP, e CPF nº 054.699.028-20 residente e domiciliado a Rua São Carlos, nº 3709, Jardim Eldorado, Votuporanga/SP, gleba essa com área de 154.714,00m² (Cento e cinquenta e quatro mil setecentos e quatorze metros quadrados), objeto da Matrícula nº 53.491, conforme plantas, memoriais descritivos, projetos, certificado do GRAPROHAB nº 320/2015, Decreto Municipal nº 8829, de 14 de agosto de 2013 e Decreto Municipal nº. 9091, de 20 de agosto de 2014, que fixou as diretrizes mínimas para aprovação do Loteamento e demais documentos que ficarão fazendo parte integrante deste Decreto.

Art. 2º. O Loteamento denominar-se-á LOTEAMENTO JARDIM RESIDENCIAL NOGUEIRA DO PRADO e reger-se-á pelas normas ordenadoras e disciplinadoras do Plano Diretor do Município de Votuporanga e desta forma somente serão permitidas construções conforme neste estabelecido.

Art. 3º. Os proprietários deverão executar às suas expensas e nos prazos fixados pela Prefeitura, os seguintes melhoramentos:

I - Instalações de marcos de concreto de alinhamento e nivelamento, localizados nos ângulos e pontos de tangência das vias projetadas;

II - Locação das quadras com instalação de marcos de concreto em todos os vértices e de todos terrenos com marcos de concreto (frente e fundo);

III - Abertura das vias públicas e das áreas públicas;

IV - Para os lotes com declividade longitudinal superior a 10% (dez por cento) fazer terraplanagem para compensação e muro de arrimo;

V - Fornecimento de todo o material e mão de



obra para a execução da rede de distribuição de água potável e rede de escoamento de esgoto sanitário conforme plantas e memoriais descritivos aprovados pela SAEV AMBIENTAL; inclusive ligações domiciliares de água potável e esgotos sanitários e as ligações dos troncos do esgoto da rede interna do loteamento até a interligação com o sistema existente de acordo com as diretrizes SAEV AMBIENTAL – Superintendência de Água, Esgoto e Meio Ambiente de Votuporanga;

VI - Fornecimento de todo material e mão de obra para instalação de hidrantes, conforme projeto e memorial descritivo, aprovados pelo Corpo de Bombeiros e SAEV AMBIENTAL – Superintendência de Água, Esgoto e Meio Ambiente de Votuporanga, de acordo com a Lei Municipal nº.2049, de 20 de dezembro de 1985;

VII – Fornecimento de todo material e mão de obra para a execução de galerias de águas pluviais e demais complementos, inclusive aquelas localizadas nas áreas verdes, conforme projeto, memorial descritivo e orçamento aprovados pela Prefeitura;

VIII - Proteção do solo superficial;

IX - Fornecimento de todo material e mão-de-obra para execução da rede de energia elétrica com iluminação pública, com a utilização de lâmpadas LED e conforme padrões e qualidade definidas pela Secretaria de Obras, em todas as vias do empreendimento inclusive nos trechos que interligam ao sistema existente nas áreas contíguas já urbanizadas e de acordo com projetos aprovados pela concessionária local, inclusive ao longo das áreas públicas reservadas à Prefeitura;

X - Fornecimento de todo material e mão-de-obra para execução de guias e sarjetas inclusive rebaixamento para portadores de necessidades especiais e passeio público em todas as vias do empreendimento além da restituição até a interligação com as existentes nas vias limítrofes e ao longo das áreas públicas reservadas, conforme projeto aprovado pela Prefeitura do Município;

XI - Fornecimento de todo material e mão-de-obra para execução de pavimentação asfáltica, de acordo com a hierarquia viária e tipo específico para cada trecho, conforme tipologia definida pela Prefeitura, com memorial descritivo aprovados pela Secretaria Municipal de Obras desta municipalidade, em todas as vias do empreendimento inclusive naquelas ao longo das áreas verdes, institucionais e outras definidas no projeto;

XII – Fornecimento de todo material e mão-de-obra para a execução da arborização de todas as vias, áreas de preservação permanente e áreas verdes do loteamento de acordo com projeto aprovado;

XIII - Isolamento das áreas verdes do loteamento deverá ser executado através da implantação de alambrado com dois metros e trinta centímetros de altura, com postes de concreto, com dois metros e trinta centímetros de distância.

XIV – Identificação das áreas verdes do loteamento deverá ser feita através de placas contendo:

a - identificação da área como “Área Verde Municipal”;

b - extensão da área em metros quadrados;

c - número de registro no cadastro da Prefeitura;

d - telefone para contato do órgão fiscalizador do Município e orientações para denuncia, em caso de constatação de descarte irregular.”

XV – Fornecimento de material e mão de obra para a execução da sinalização viária vertical e horizontal conforme memorial descritivo e projeto aprovado pelo Departamento de Trânsito da Prefeitura do município;

XVI – Rede Telefônica de acordo com o padrão da concessionária local e aprovado pela mesma.

Art. 4º. O prazo para execução das obras e serviços acima especificados será de, no máximo, dois anos contados a partir da data de publicação deste Decreto ou conforme cronograma físico-financeiro aprovado.

Art. 5º. Deverá ainda o proprietário do empreendimento, comunicar a Prefeitura do Município de Votuporanga, por escrito, com antecedência mínima de 10 (dez) dias o início de cada obra para que através das Secretarias e Autarquia, se proceda a fiscalização dos materiais a serem empregados bem como dos serviços durante sua execução e posterior aprovação e recebimento das mesmas e comunicar a Secretaria de Desenvolvimento Urbano - Departamento de Topografia o início da locação do canto das quadras e também a locação das guias, sob pena de não ser aprovado o recebimento do loteamento.

Art. 6º. A Prefeitura do Município de Votuporanga aprovará projetos e expedirá alvarás de licença para edificações e ocupações, ainda que provisórias no presente loteamento, somente após o cumprimento pelo proprietário do empreendimento das infraestruturas básicas de distribuição de água potável, rede coletora de esgotos sanitários, rede de distribuição de energia elétrica e iluminação pública, guias, sarjetas, passeios públicos, sem prejuízo das demais obras constantes deste Decreto e nos prazos fixados.

Art. 7º. Como garantia da execução das obras de infraestrutura acima especificadas, o proprietário oferece um prédio residencial com área de 316,90 m<sup>2</sup>, de construção edificada, e 700,00 m<sup>2</sup> de área edificada e não averbada, construída em 4 pavimentos e seu respectivo terreno com 776,00 m<sup>2</sup>, constituído do cadastro do cadastro SQ.11.01.22-09, situado na Rua São Paulo nº 501 nesta cidade, objeto da matrícula nº26908, avaliado em R\$ 2.539.480,00 (dois milhões, quinhentos e trinta e nove mil, quatrocentos e oitenta reais) e para completar o valor da caução oferece também uma gleba rural com área de 81,17,78 ha contendo pequenas benfeitorias, com a deno-

minação de quinhão nº 5 encravada na Fazenda Prata, localizada no município e comarca de Votuporanga-SP, matrícula nº 6411 avaliada em R\$ 2.348.150,00 (dois milhões, trezentos e quarenta e oito mil, cento e cinquenta reais), ambas avaliadas pelo corretor de imóveis Marcelo José Madrid, inscrito no CRECI sob nº 43712, imóveis estes destinados à caução em garantia do empreendimento imobiliário denominado “LOTEAMENTO JARDIM RESIDENCIAL NOGUEIRA DO PRADO”, localizado no município de Votuporanga - SP. O custo para execução das obras do Loteamento, de acordo com cronograma físico-financeiro apresentado pelo empreendedor, foi orçado em R\$ 3.361.516,18 (Um milhão, novecentos e setenta e oito mil, duzentos e sessenta e um reais e oitenta e nove centavos).

Art. 8º. Fica sob responsabilidade e às expensas dos proprietários do loteamento, as despesas do instrumento público de caução, inclusive o registro do mesmo, que deverá ser providenciado junto com o registro do loteamento entregue nesta Prefeitura em prazo não superior a seis meses da data da publicação desse decreto.

Art. 9º. Este Decreto entrará em vigor na data de sua publicação, ficando revogadas as disposições em contrário.

Paço Municipal “Dr. Tancredo de Almeida Neves”, de 15 de janeiro de 2016.

NASSER MARÃO FILHO

Prefeito Municipal

Publicado e registrado no Departamento de Expediente Administrativo e Legislativo da Prefeitura Municipal, data supra.

MARCELO MARIN ZEITUNE

Chefe de Gabinete

## Atos Administrativos

## Ediais de Notificação

### EDITAL DE NOTIFICAÇÃO

Ficam notificados, por este Edital, os Partidos Políticos, os Sindicatos de Trabalhadores e as Entidades Empresariais com sede neste Município de Votuporanga, nos termos do Artigo 2º da Lei Federal nº. 9.452, de 20 de março de 1.997, que esta Prefeitura Municipal recebeu a importância de:

-R\$. 33.546,86 (trinta e três mil, quinhentos e quarenta e seis reais e oitenta e seis centavos) referente à Contribuição de Intervenção de Domínio Econômico (CIDE);

-R\$. 41.672,16 (quarenta e um mil, seiscentos e setenta e dois reais e dezesseis centavos) do Ministério da Educação – Fundeb;

-R\$. 13.450,00 (treze mil, quatrocentos e cinquenta reais) referente ao Fundo Municipal de As-



sistência Social – Rede Proteção Social Especial;

-R\$. 23.585,80 (vinte e três mil, quinhentos e oitenta e cinco reais e oitenta centavos) referente ao Fundo Municipal de Assistência Social – Rede Proteção social básica;

-R\$. 302.177,12 (trezentos e dois mil, cento e setenta e sete reais e doze centavos) referente ao QSE (Quota Salário Educação);

-R\$. 39.304,26 (trinta e nove mil, trezentos e quatro reais e vinte e seis centavos) do Ministério da Saúde – FNS – média e alta complexidade ambulatorial e hospitalar – teto municipal, R\$. 123.841,19 (cento e vinte e três mil, oitocentos e quarenta e um reais e dezenove centavos) referente ao Limite UPA – PO, R\$. 53.081,43 (cinquenta e três mil, oitenta e um reais e quarenta e três centavos) referente à Rede saúde mental e R\$. 10.927,16 (dez mil, novecentos e vinte e sete reais e dezesseis centavos) referente à Rede Brasil sem miséria;

-R\$. 32.620,03 (trinta e dois mil, seiscentos e vinte reais e três centavos) do Ministério da Saúde – FNS – Vigilância em saúde – Incentivo pontuais para ações de serviços de vigilância em saúde;

-R\$. 7.148,70 (sete mil, cento e quarenta e oito reais e setenta centavos) do Ministério da Saúde – FNS – piso de atenção básica variável – fortalecimento de políticas afetas a atuação da estrat. – ACS, R\$. 22.300,00 (vinte e dois mil e trezentos reais) referente à saúde bucal, R\$. 172.118,00 (cento e setenta e dois mil, cento e dezoito reais) referente ao PAB Fixo, R\$. 135.825,30 (cento e trinta e cinco mil, oitocentos e vinte e cinco reais e trinta centavos) referente à assistência financeira complementar Agentes Comunitários de saúde, R\$. 20.000,00 (vinte mil reais) referente aos núcleos de apoio à saúde da família e R\$. 125.210,00 (cento e vinte e cinco mil, duzentos e dez reais) referente ao Programa Saúde da Família;

-R\$. 20.286,08 (vinte mil, duzentos e oitenta e seis reais e oito centavos) do Ministério da Saúde – FNS – Vigilância em saúde – piso fixo de vigilância em saúde, R\$. 4.360,20 (quatro mil, trezentos e sessenta reais e vinte centavos) referente ao fortalecimento de políticas afetas à atuação da Estrat. de ACE – 5%, R\$. 82.843,80 (oitenta e dois mil, oitocentos e quarenta e três reais e oitenta centavos) referente à assistência financeira complementar 95% - ACE, e R\$. 41.421,90 (quarenta e um mil, quatrocentos e vinte e um reais e noventa centavos) referente ao incentivo adicional assistência financeira complementar – ACE 95%;

-R\$. 19.784,82 (dezenove mil, setecentos e oitenta e quatro reais e oitenta e dois centavos) do Ministério da Saúde – FNS – Limite financeiro média e alta complexidade ambulatorial e hospitalar – Rede Saúde mental – teto municipal e R\$. 46.158,81 (quarenta e seis mil, cento e cinquenta e oito reais e oitenta e um centavos) – teto municipal Limite UPA-PO;

-R\$. 2.700,00 (dois mil e setecentos reais) do Ministério do Desenvolvimento Social – PPD –

Piso de transição de média complexidade;

-R\$. 48.000,00 (quarenta e oito mil reais) do Ministério do Desenvolvimento Social – Piso básico fixo (PAIF);

-R\$. 30.000,00 (trinta mil reais) do Ministério do Desenvolvimento Social – Criança e adolescente e R\$. 10.200,00 (dez mil e duzentos reais) referente a API;

-R\$. 30.900,00 (trinta e mil e novecentos reais) do Ministério do Desenvolvimento Social – Piso fixo de média complexidade (CREAS);

-R\$. 75,03 (setenta e cinco reais e três centavos) do Ministério da Educação – Fundeb.

Votuporanga, 20 de janeiro de 2016.

NASSER MARÃO FILHO

Prefeito Municipal

## Licitações e Contratos

### Aditivos / Aditamentos / Supressões

#### GC - EXTRATO DE TERMO ADITIVO DE CONTRATO

Contratante: Prefeitura do Município de Votuporanga.

Contratada: GALIAS COMUNICAÇÃO LTDA EPP.

Objeto: Supressão no valor contratual de R\$ 99.537,55.

Concorrência nº 010/2011 - Processo nº 323/2011. Assinatura: 22 de janeiro de 2016.

ANDRÉA LARIDONDO ZUCARELI SANTANA - Secretária Municipal de Gestão Administrativa em exercício – 22/01/2016.

#### SMDH - EXTRATO DE TERMO ADITIVO DE CONTRATO DE LOCAÇÃO

Locatária: Prefeitura do Município de Votuporanga.

Locador: MARCIO ALEXANDRE DE AVELAR CRUZ.

Objeto: Prorrogação contratual por mais 06 meses, a contar do dia 31/01/2016, ou seja, até o dia 31/07/2016, mantendo o valor do aluguel mensal de R\$ 1.648,00, totalizando o valor global de R\$ 9.888,00.

Dispensa de Licitação nº 016/2015 - Processo nº 203/2015. Assinatura: 22 de janeiro de 2016.

ANDRÉA LARIDONDO ZUCARELI SANTANA - Secretária Municipal de Gestão Administrativa -



## SMS - EXTRATO DE ADITIVO DE ATA DE REGISTRO DE PREÇOS

Prefeitura do Município de Votuporanga.

Detentora da Ata: SÓDROGAS DISTRIBUIDORA DE MEDICAMENTOS E MATERIAIS MÉDICO HOSPITALAES LTDA.

Objeto: Acréscimo de 25% na quantidade do elemento 01, conforme abaixo especificado:

LOTE	ELEM	CÓD	UND	QUANT.	ESPECIFICAÇÃO MÍNIMA	MARCA	UNIT.	TOTAL
01	01	001.029.619	UND	200.000	Tira com área reagente para verificação quantitativa de glicemia capilar, com qualquer química enzimática e método de leitura fotométrica ou amperométrica, com faixa de medição entre 0 e 600mg/dl, amostra de sangue obtida por punção digital com volume máximo de 1,00 (um) microlitro, para leitura em medidor portátil de fácil leitura e com capacidade de armazenar 350 testes ou mais. Deve possuir registro na ANVISA e CBPF conforme RDC nº 16, de 28/03/2013. Embalagem em frascos com 25 ou 50 tiras de acordo com a praxe do fabricante de modo a assegurar proteção do produto até o momento da sua utilização trazendo externamente os dados de identificação, procedência, número do lote, data de fabricação e/ou prazo de validade e número do Registro. Informamos também que o tipo de equipamento fornecido pela empresa vencedor a deverá impossibilitar o contato ou acúmulo de sangue para a realização do teste. O vencedor deverá ceder em regime de doação ou comodato 2.500 aparelhos, mais 25 % se necessário de medidores compatíveis com as tiras licitadas. Prazo de validade, não inferior a 12 (doze) meses na data da entrega. Deverá constar, ainda, na embalagem do produto "VENDA PROIBIDA AO COMÉRCIO".	Roche	R\$ 0,30	R\$ 60.000,00

Pregão Presencial nº 027/2015 - Processo nº 036/2015. Assinatura: 22 de janeiro de 2016.

ANDRÉA LARIDONDO ZUCARELI SANTANA - Secretária Municipal de Gestão Administrativa em exercício – 22/01/2016.

## SMO - EXTRATO DE ADITIVO DE ATA DE REGISTRO DE PREÇOS

Prefeitura do Município de Votuporanga.

Detentora da Ata: MINERAÇÃO GRANDES LAGOS LTDA.

Objeto: Acréscimo de 25% na quantidade do elemento 01, conforme abaixo especificado:

LOTE	ELEM	CÓD	UND	QUANT.	ESPECIFICAÇÃO MÍNIMA	MARCA	UNIT	TOTAL
01	01	001.059.905	TON	150	Massa asfáltica CBUQ - Concreto Betuminoso Usinado à Quente, faixa 'D' (IV) do DER/SP.	MGL	R\$ 189,00	R\$ 28.350,00

Pregão Presencial nº 078/2015 - Processo nº 097/2015. Assinatura: 22 de janeiro de 2016.

ANDRÉA LARIDONDO ZUCARELI SANTANA - Secretária Municipal de Gestão Administrativa em exercício – 22/01/2016.



## Concursos Públicos/Processos Seletivos

## Convocação

### Concurso Público nº 003/2014

#### EDITAL DE CONVOCAÇÃO Nº 08 DE CANDIDATOS APROVADOS.

**NASSER MARÃO FILHO**, Prefeito Municipal, no uso de suas atribuições, **RESOLVE** efetuar a **CONVOCAÇÃO** dos candidatos aprovados no Concurso Público Municipal, na ordem de classificação adiante relacionada, determinando a apresentação junto a **Secretaria de Gestão Administrativa**, sita **Rua Pará nº3227 - Centro** para apresentação de documentos e manifestação quanto a aceitação da vaga oferecida no dia **02/02/2016 às 08:00 horas**, sendo que o não comparecimento no prazo supra citado, corresponderá à desistência tácita. A relação de documentos para nomeação está disponível no site **www.votuporanga.sp.gov.br- Link Cidadão - Link Concursos**. O candidato convocado deverá no dia **01/02/2016 às 08:00 horas**, comparecer à **Secretaria de Gestão Administrativa**, sita Rua Pará nº3227 - Centro, para realização de exame médico admissional. As datas de efetiva nomeação serão determinadas pela Administração Municipal.

#### LISTA DE CANDIDATOS APROVADOS CONVOCADOS

TÉCNICO EM EDUCAÇÃO X-DESENVOLVIMENTO INFANTIL II			
CLASS.	INSCR.	NOME	NOTA FINAL
25	156107-5	PATRÍCIA CRISTINA BIANCHIN MONTEIRO	58
26	157741-0	GUILHERME DE MARCHI NOGUEIRA	58
27	161013-8	RAFAELA ALVES LISBÔA	58

TÉCNICO EM EDUCAÇÃO I - INSPETORIA DE ALUNOS			
CLASS.	INSCR.	NOME	NOTA FINAL
6	161104-5	ROBERTO MASSAO SATO	54

**NASSER MARÃO FILHO**

Prefeito do Município de Votuporanga



## Concurso Público nº 002/2014

### EDITAL DE CONVOCAÇÃO Nº 09 DE CANDIDATOS APROVADOS.

**NASSER MARÃO FILHO**, Prefeito Municipal, no uso de suas atribuições, **RESOLVE** efetuar a **CONVOCAÇÃO** dos candidatos aprovados no Concurso Público Municipal, na ordem de classificação adiante relacionada, determinando a apresentação junto a **Secretaria de Gestão Administrativa**, **sita Rua Pará nº3227 - Centro** para apresentação de documentos e manifestação quanto a aceitação da vaga oferecida no dia **02/02/2016 às 08:00 horas**, sendo que o não comparecimento no prazo supra citado, corresponderá à desistência tácita. A relação de documentos para nomeação está disponível no site **www.votuporanga.sp.gov.br- Link Cidadão - Link Concursos**. O candidato convocado deverá no dia **01/02/2016 às 08:00 horas**, comparecer à **Secretaria de Gestão Administrativa**, sita Rua Pará nº3227 - Centro, para realização de exame médico admissional. As datas de efetiva nomeação serão determinadas pela Administração Municipal.

### LISTA DE CANDIDATOS APROVADOS CONVOCADOS

EDUCADOR INFANTIL			
CLASS.	INSCR.	NOME	NOTA FINAL
24	154988-0	BRUNA ROBERTA HONGARO ZANETTI	79,00
25	155301-5	JANAINA DE MELO ZAVA	78,50
26	157647-9	DANIELA MEQUI MARTON MOREIRA	78,50

**NASSER MARÃO FILHO**

Prefeito do Município de Votuporanga



## Concurso Público nº 001/2013

### EDITAL DE CONVOCAÇÃO Nº 12 DE CANDIDATOS APROVADOS.

**NASSER MARÃO FILHO**, Prefeito Municipal, no uso de suas atribuições, **RESOLVE** efetuar a **CONVOCAÇÃO** dos candidatos aprovados no Concurso Público Municipal, na ordem de classificação adiante relacionada, determinando a apresentação junto a **Secretaria de Gestão Administrativa, sita Rua Pará nº3227 - Centro** para apresentação de documentos e manifestação quanto a aceitação da vaga oferecida no dia **02/02/2016 às 08:00 horas**, sendo que o não comparecimento no prazo supra citado, corresponderá à desistência tácita. A relação de documentos para nomeação está disponível no site **www.votuporanga.sp.gov.br- Link Cidadão - Link Concursos**. O candidato convocado deverá no dia **01/02/2016 às 08:00 horas**, comparecer à **Secretaria de Gestão Administrativa, sita Rua Pará nº3227 - Centro**, para realização de exame médico admissional. As datas de efetiva nomeação serão determinadas pela Administração Municipal.

### LISTA DE CANDIDATOS APROVADOS CONVOCADOS

PEB I			
CLASS.	INSCR.	NOME	NOTA FINAL
37	305818	ELIANA CRISTINA MUNIZ ZANON	65,50
38	304884	LILIAN ALEXANDRA PINTO CATELANI	65,50
39	305664	MYRIAM DANIELE PRUDENTE TEIXEIRA NUNES	65,50
40	305497	LEANDRA BALDOINO DOS SANTOS SANCHES	65,00

PEB II (HISTÓRIA)			
CLASS.	INSCR.	NOME	NOTA FINAL
2	306596	ELIANA APARECIDA MOREIRA MACEDO BREYER	65,50

**NASSER MARÃO FILHO**

Prefeito do Município de Votuporanga



## Concurso Público nº 001/2012

### EDITAL DE CONVOCAÇÃO Nº 34 DE CANDIDATOS APROVADOS.

**NASSER MARÃO FILHO**, Prefeito Municipal, no uso de suas atribuições, **RESOLVE** efetuar a **CONVOCAÇÃO** dos candidatos aprovados no Concurso Público Municipal, na ordem de classificação adiante relacionada, determinando a apresentação junto a **Secretaria de Gestão Administrativa, sita Rua Pará nº3227 - Centro** para apresentação de documentos e manifestação quanto a aceitação da vaga oferecida no dia **02/02/2016 às 08:00 horas**, sendo que o não comparecimento no prazo supra citado, corresponderá à desistência tácita. A relação de documentos para nomeação está disponível no site **www.votuporanga.sp.gov.br- Link Cidadão - Link Concursos**. O candidato convocado deverá no dia **01/02/2016 às 08:00 horas**, comparecer à **Secretaria de Gestão Administrativa, sita Rua Pará nº3227 - Centro**, para realização de exame médico admissional. As datas de efetiva nomeação serão determinadas pela Administração Municipal.

### LISTA DE CANDIDATOS APROVADOS CONVOCADOS

PROFESSOR ADJUNTO DE EDUCAÇÃO BÁSICA			
CLASS.	INSCR.	NOME	NOTA FINAL
51º	000020044	POLIANE APARECIDA FUZETO DE LIMA	75,00

**NASSER MARÃO FILHO**

Prefeito do Município de Votuporanga



## Contas Públicas e Instrumentos de Gestão Fiscal

## Relatório Resumido da Execução Orçamentária

**siconfi**  
Sistema de Informações  
Contábeis e Fiscais  
do Setor Público Brasileiro  
TESOURO NACIONAL

**Relatório Resumido de Execução Orçamentária**  
**Prefeitura Municipal de Votuporanga - SP (Poder Executivo)**  
**Orçamentos Fiscal e da Seguridade Social**  
**CNPJ:**  
**Exercício: 2015**  
**Período de referência: 6º bimestre**

### RREO-Anexo 01 | Tabela 1.0 - Balanço Orçamentário | Padrao

Receitas Orçamentárias	Estágios da Receita Orçamentária						SALDO (a-c)
	PREVISÃO INICIAL	PREVISÃO ATUALIZADA (a)	RECEITAS REALIZADAS				
			No Bimestre (b)	% (b/a)	Até o Bimestre (c)		
<b>Receitas Orçamentárias</b>	-	-	-	-	-	-	-
RECEITAS (EXCETO INTRA-ORÇAMENTÁRIAS) (I)	283.453.500,00	283.453.500,00	46.177.340,62	16,29	246.743.590,89	87,05	36.709.909,11
RECEITAS CORRENTES	242.578.500,00	242.578.500,00	37.652.007,83	15,52	224.249.791,83	92,44	18.328.708,17
RECEITA TRIBUTÁRIA	45.853.000,00	45.853.000,00	6.846.987,78	14,93	42.930.153,81	93,63	2.922.846,19
Impostos	42.365.000,00	42.365.000,00	6.333.684,78	14,95	40.008.613,93	94,44	2.356.386,07
Taxas	3.368.000,00	3.368.000,00	511.737,94	15,19	2.908.792,07	86,37	459.207,93
Contribuição de Melhoria	120.000,00	120.000,00	1.565,06	1,30	12.747,81	10,62	107.252,19
RECEITA DE CONTRIBUIÇÕES	8.130.500,00	8.130.500,00	1.682.492,32	20,69	9.497.300,26	116,81	-1.366.800,26
Contribuições Sociais	4.780.500,00	4.780.500,00	873.646,21	18,28	5.171.722,46	108,18	-391.222,46
Contribuição de Intervenção no Domínio Econômico	0,00	0,00	0,00		0,00		0,00
Contribuição de Iluminação Pública	3.350.000,00	3.350.000,00	808.846,11	24,14	4.325.577,80	129,12	-975.577,80
RECEITA PATRIMONIAL	3.469.000,00	3.469.000,00	1.410.417,03	40,66	7.830.442,88	225,73	-4.361.442,88
Receitas Imobiliárias	470.000,00	470.000,00	63.813,54	13,58	371.008,24	78,94	98.991,76
Receitas de Valores Mobiliários	2.949.000,00	2.949.000,00	1.346.603,49	45,66	6.541.640,64	221,83	-3.592.640,64
Receita de Concessões e Permissões	0,00	0,00	0,00		901.000,00		-901.000,00
Compensações Financeiras	0,00	0,00	0,00		0,00		0,00
Receita Decorrente do Direito de Exploração de Bens Públicos em Áreas de Domínio Público	0,00	0,00	0,00		0,00		0,00
Receita da Cessão de Direitos	0,00	0,00	0,00		0,00		0,00
Outras Receitas Patrimoniais	50.000,00	50.000,00	0,00	0,00	16.794,00	33,59	33.206,00
RECEITA AGROPECUÁRIA	0,00	0,00	0,00		0,00		0,00
Receita da Produção Vegetal	0,00	0,00	0,00		0,00		0,00
Receita da Produção Animal e Derivados	0,00	0,00	0,00		0,00		0,00
Outras Receitas Agropecuárias	0,00	0,00	0,00		0,00		0,00
RECEITA INDUSTRIAL	0,00	0,00	0,00		0,00		0,00
Receita da Indústria Extrativa Mineral	0,00	0,00	0,00		0,00		0,00
Receita da Indústria de Transformação	0,00	0,00	0,00		0,00		0,00
Receita da Indústria de Construção	0,00	0,00	0,00		0,00		0,00
Outras Receitas Industriais	0,00	0,00	0,00		0,00		0,00
RECEITA DE SERVIÇOS	28.374.000,00	28.374.000,00	4.846.369,81	17,08	27.133.435,62	95,63	1.240.564,38
TRANSFERÊNCIAS CORRENTES	142.881.000,00	142.881.000,00	21.410.089,14	14,98	128.419.488,34	89,88	14.461.511,66
Transferências Intergovernamentais	136.366.000,00	136.366.000,00	20.627.379,77	15,13	123.203.732,19	90,35	13.162.267,81
Transferências de Instituições Privadas	20.000,00	20.000,00	0,00	0,00	2.750,00	13,75	17.250,00
Transferências do Exterior	0,00	0,00	0,00		0,00		0,00
Transferências de Pessoas	404.000,00	404.000,00	156.085,45	38,64	437.020,26	108,17	-33.020,26
Transferências de Convênios	6.091.000,00	6.091.000,00	626.623,92	10,29	4.775.985,89	78,41	1.315.014,11
Transferências para o Combate à Fome	0,00	0,00	0,00		0,00		0,00
OUTRAS RECEITAS CORRENTES	13.871.000,00	13.871.000,00	1.455.651,75	10,49	8.438.970,92	60,84	5.432.029,08
Multas e Juros de Mora	6.526.000,00	6.526.000,00	769.001,24	11,78	3.768.728,75	57,75	2.757.271,25
Indenizações e Restituições	510.000,00	510.000,00	132.045,27	25,89	394.845,78	77,42	115.154,22
Receita da Dívida Ativa	6.565.000,00	6.565.000,00	506.578,60	7,72	3.866.972,93	58,90	2.698.027,07
Receitas Decorrentes de Aportes Periódicos para Amortização de Déficit Atuarial do RPPS	0,00	0,00	0,00		0,00		0,00
Receitas Correntes Diversas	270.000,00	270.000,00	48.026,64	17,79	408.423,46	151,27	-138.423,46
RECEITAS DE CAPITAL	40.875.000,00	40.875.000,00	8.525.332,79	20,86	22.493.799,06	55,03	18.381.200,94
OPERAÇÕES DE CRÉDITO	21.985.000,00	21.985.000,00	5.345.416,49	24,31	10.846.184,94	49,33	11.138.815,06



Sistema de Informações  
Contábeis e Fiscais  
do Setor Público Brasileiro

TESOURO NACIONAL

**Relatório Resumido de Execução Orçamentária**  
**Prefeitura Municipal de Votuporanga - SP (Poder Executivo)**  
**Orçamentos Fiscal e da Seguridade Social**  
**CNPJ:**  
**Exercício: 2015**  
**Período de referência: 6º bimestre**

Receitas Orçamentárias	Estágios da Receita Orçamentária						
	PREVISÃO INICIAL	PREVISÃO ATUALIZADA (a)	RECEITAS REALIZADAS				SALDO (a-c)
			No Bimestre (b)	% (b/a)	Até o Bimestre (c)	% (c/a)	
Operações de Crédito Internas	21.985.000,00	21.985.000,00	5.345.416,49	24,31	10.846.184,94	49,33	11.138.815,06
Operações de Crédito Externas	0,00	0,00	0,00		0,00		0,00
ALIENAÇÃO DE BENS	3.000.000,00	3.000.000,00	1.727.336,18	57,58	5.919.835,74	197,33	-2.919.835,74
Alienação de Bens Móveis	0,00	0,00	103.000,00		230.942,71		-230.942,71
Alienação de Bens Imóveis	3.000.000,00	3.000.000,00	1.624.336,18	54,14	5.688.893,03	189,63	-2.688.893,03
AMORTIZAÇÕES DE EMPRÉSTIMOS	0,00	0,00	0,00		0,00		0,00
TRANSFERÊNCIAS DE CAPITAL	15.890.000,00	15.890.000,00	1.452.580,12	9,14	5.727.778,38	36,05	10.162.221,62
Transferências Intergovernamentais	500.000,00	500.000,00	200.000,00	40,00	450.559,64	90,11	49.440,36
Transferências de Instituições Privadas	0,00	0,00	0,00		0,00		0,00
Transferências do Exterior	0,00	0,00	0,00		0,00		0,00
Transferências de Pessoas	0,00	0,00	0,00		0,00		0,00
Transferências de Outras Instituições Públicas	0,00	0,00	0,00		0,00		0,00
Transferências de Convênios	15.390.000,00	15.390.000,00	1.252.580,12	8,14	5.277.218,74	34,29	10.112.781,26
Transferências para o Combate à Fome	0,00	0,00	0,00		0,00		0,00
OUTRAS RECEITAS DE CAPITAL	0,00	0,00	0,00		0,00		0,00
Integralização do Capital Social	0,00	0,00	0,00		0,00		0,00
Div. Atv. Prov. da Amortiz. de Emp. e Financ.	0,00	0,00	0,00		0,00		0,00
Receitas de Capital Diversas	0,00	0,00	0,00		0,00		0,00
RECEITAS (INTRA-ORÇAMENTÁRIAS) (II)	9.487.000,00	9.487.000,00	172.932,47	1,82	5.699.008,67	60,07	3.787.991,33
SUBTOTAL DAS RECEITAS (III) = (I + II)	292.940.500,00	292.940.500,00	46.350.273,09	15,82	252.442.599,56	86,18	40.497.900,44
OPERAÇÕES DE CRÉDITO/REFINANCIAMENTO (IV)	0,00	0,00	0,00		0,00		0,00
Operações de Crédito Internas	0,00	0,00	0,00		0,00		0,00
Mobiliária	0,00	0,00	0,00		0,00		0,00
Contratual	0,00	0,00	0,00		0,00		0,00
Operações de Crédito Externas	0,00	0,00	0,00		0,00		0,00
Mobiliária	0,00	0,00	0,00		0,00		0,00
Contratual	0,00	0,00	0,00		0,00		0,00
SUBTOTAL COM REFINANCIAMENTO (V) = (III + IV)	292.940.500,00	292.940.500,00	46.350.273,09	15,82	252.442.599,56	86,18	40.497.900,44
DÉFICIT (VI)							
TOTAL (VII) = (V + VI)	292.940.500,00	292.940.500,00	46.350.273,09	15,82	252.442.599,56	86,18	40.497.900,44
SALDOS DE EXERCÍCIOS ANTERIORES (UTILIZADOS PARA CRÉDITOS ADICIONAIS)							
Superávit Financeiro							
Reabertura de Créditos Adicionais							

## RREO-Anexo 01 | Tabela 1.0 - Balanço Orçamentário | Padrão

Despesas Orçamentárias	Estágios da Despesa Orçamentária										
	DOTAÇÃO INICIAL (d)	DOTAÇÃO ATUALIZADA (e)	DESPESAS EMPENHADAS		SALDO (g) = (e-f)	DESPESAS LIQUIDADAS		SALDO (j) = (e-h)	DESPESAS PAGAS ATÉ O BIMESTRE (j)	INSCRITAS EM RESTOS A PAGAR NÃO PROCESSADOS (k)	
			No Bimestre	Até o Bimestre (f)		No Bimestre	Até o Bimestre (h)				
<b>Despesas Orçamentárias</b>	-	-	-	-	-	-	-	-	-	-	-
DESPESAS (EXCETO INTRA-ORÇAMENTÁRIAS) (VIII)	283.065.500,00	315.190.605,11	312.376,30	230.423.721,86	84.766.883,25	49.286.669,22	229.604.757,02	85.585.848,09	215.753.259,07	818.964,84	
DESPESAS CORRENTES	213.509.500,00	226.714.663,12	16.561.011,30	199.884.707,07	26.829.956,05	40.121.891,30	199.619.587,95	27.095.075,17	186.974.826,33	265.119,12	
PESSOAL E ENCARGOS SOCIAIS	96.797.220,00	91.883.220,00	19.581.808,04	86.958.810,12	4.924.409,88	19.720.390,47	86.958.810,12	4.924.409,88	86.536.632,99	0,00	
JUROS E ENCARGOS DA DÍVIDA	2.183.000,00	1.514.000,00	286.453,87	1.403.067,43	110.932,57	311.234,91	1.403.067,43	110.932,57	1.333.600,70	0,00	
OUTRAS DESPESAS CORRENTES	114.529.280,00	133.317.443,12	-3.307.250,61	111.522.829,52	21.794.613,60	20.090.265,92	111.257.710,40	22.059.732,72	99.104.592,64	265.119,12	
DESPESAS DE CAPITAL	53.827.500,00	73.216.441,99	-16.248.635,00	30.539.014,79	42.677.427,20	9.164.777,92	29.985.169,07	43.231.272,92	28.778.432,74	553.845,72	
INVESTIMENTOS	51.627.500,00	71.007.441,99	-16.519.363,85	28.502.688,97	42.504.753,02	8.779.384,39	27.948.843,25	43.058.598,74	26.874.338,97	553.845,72	



**siconfi**

Sistema de Informações  
Contábeis e Fiscais  
do Setor Público Brasileiro

TESOURO NACIONAL

**Relatório Resumido de Execução Orçamentária**  
**Prefeitura Municipal de Votuporanga - SP (Poder Executivo)**  
**Orçamentos Fiscal e da Seguridade Social**  
**CNPJ:**  
**Exercício: 2015**  
**Período de referência: 6º bimestre**

Despesas Orçamentárias	Estágios da Despesa Orçamentária										
	DOTAÇÃO INICIAL (d)	DOTAÇÃO ATUALIZADA (e)	DESPESAS EMPENHADAS		SALDO (g) = (e-f)	DESPESAS LIQUIDADAS		SALDO (i) = (e-h)	DESPESAS PAGAS ATÉ O BIMESTRE (j)	INSCRITAS EM RESTOS A PAGAR NÃO PROCESSADOS (k)	
			No Bimestre	Até o Bimestre (f)		No Bimestre	Até o Bimestre (h)				
INVERSÕES FINANCEIRAS	0,00	0,00	0,00	0,00	0,00	0,00	0,00	0,00	0,00	0,00	
AMORTIZAÇÃO DA DÍVIDA	2.200.000,00	2.209.000,00	270.728,85	2.036.325,82	172.674,18	385.393,53	2.036.325,82	172.674,18	1.904.093,77	0,00	
RESERVA DE CONTINGÊNCIA	500.000,00	31.000,00			31.000,00			31.000,00			
RESERVA DO RPPS	15.228.500,00	15.228.500,00			15.228.500,00			15.228.500,00			
DESPESAS (INTRA-ORÇAMENTÁRIAS) (IX)	9.875.000,00	7.906.464,00	158.271,82	5.499.616,79	2.406.847,21	158.271,82	5.499.616,79	2.406.847,21	4.466.210,64	0,00	
SUBTOTAL DAS DESPESAS (X) = (VIII + IX)	292.940.500,00	323.097.069,11	470.648,12	235.923.338,65	87.173.730,46	49.444.941,04	235.104.373,81	87.992.695,30	220.219.469,71	818.964,84	
AMORTIZAÇÃO DA DÍVIDA/REFINANCIAMENTO (XI)	0,00	0,00	0,00	0,00	0,00	0,00	0,00	0,00	0,00	0,00	
Amortização da Dívida Interna	0,00	0,00	0,00	0,00	0,00	0,00	0,00	0,00	0,00	0,00	
Dívida Mobiliária	0,00	0,00	0,00	0,00	0,00	0,00	0,00	0,00	0,00	0,00	
Outras Dívidas	0,00	0,00	0,00	0,00	0,00	0,00	0,00	0,00	0,00	0,00	
Amortização da Dívida Externa	0,00	0,00	0,00	0,00	0,00	0,00	0,00	0,00	0,00	0,00	
Dívida Mobiliária	0,00	0,00	0,00	0,00	0,00	0,00	0,00	0,00	0,00	0,00	
Outras Dívidas	0,00	0,00	0,00	0,00	0,00	0,00	0,00	0,00	0,00	0,00	
SUBTOTAL COM REFINANCIAMENTO (XII) = (X + XI)	292.940.500,00	323.097.069,11	470.648,12	235.923.338,65	87.173.730,46	49.444.941,04	235.104.373,81	87.992.695,30	220.219.469,71	0,00	
SUPERÁVIT (XIII)										17.338.225,75	
TOTAL (XIV) = (XII + XIII)	292.940.500,00	323.097.069,11	470.648,12	235.923.338,65	87.173.730,46	49.444.941,04	235.104.373,81	87.992.695,30	220.219.469,71	17.338.225,75	

**RREO-Anexo 01 | Tabela 1.0 - Balanço Orçamentário | Padrão**

Receitas Intra Orçamentárias	Estágios da Receita Intra-Orçamentária						
	PREVISÃO INICIAL	PREVISÃO ATUALIZADA (a)	RECEITAS REALIZADAS				SALDO (a-c)
			No Bimestre (b)	% (b/a)	Até o Bimestre (c)	% (c/a)	
<b>Receitas Intra Orçamentárias</b>	-	-	-	-	-	-	-
RECEITAS (INTRA-ORÇAMENTÁRIAS) (II)	9.487.000,00	9.487.000,00	172.932,47	1,82	5.699.008,67	60,07	3.787.991,33
RECEITAS CORRENTES	9.487.000,00	9.487.000,00	172.932,47	1,82	5.699.008,67	60,07	3.787.991,33
RECEITA TRIBUTÁRIA	0,00	0,00	0,00	0,00	0,00	0,00	0,00
Impostos	0,00	0,00	0,00	0,00	0,00	0,00	0,00
Taxas	0,00	0,00	0,00	0,00	0,00	0,00	0,00
Contribuição de Melhoria	0,00	0,00	0,00	0,00	0,00	0,00	0,00
RECEITA DE CONTRIBUIÇÕES	9.487.000,00	9.487.000,00	172.932,47	1,82	5.676.788,80	59,84	3.810.211,20
Contribuições Sociais	9.487.000,00	9.487.000,00	172.932,47	1,82	5.676.788,80	59,84	3.810.211,20
Contribuição de Intervenção no Domínio Econômico	0,00	0,00	0,00	0,00	0,00	0,00	0,00
Contribuição de Iluminação Pública							
RECEITA PATRIMONIAL	0,00	0,00	0,00	0,00	0,00	0,00	0,00
Receitas Imobiliárias	0,00	0,00	0,00	0,00	0,00	0,00	0,00
Receitas de Valores Mobiliários	0,00	0,00	0,00	0,00	0,00	0,00	0,00
Receita de Concessões e Permissões	0,00	0,00	0,00	0,00	0,00	0,00	0,00
Compensações Financeiras	0,00	0,00	0,00	0,00	0,00	0,00	0,00
Receita Decorrente do Direito de Exploração de Bens Públicos em Áreas de Domínio Público							
Receita da Cessão de Direitos							
Outras Receitas Patrimoniais	0,00	0,00	0,00	0,00	0,00	0,00	0,00
RECEITA AGROPECUÁRIA	0,00	0,00	0,00	0,00	0,00	0,00	0,00
Receita da Produção Vegetal	0,00	0,00	0,00	0,00	0,00	0,00	0,00
Receita da Produção Animal e Derivados	0,00	0,00	0,00	0,00	0,00	0,00	0,00
Outras Receitas Agropecuárias	0,00	0,00	0,00	0,00	0,00	0,00	0,00
RECEITA INDUSTRIAL	0,00	0,00	0,00	0,00	0,00	0,00	0,00
Receita da Indústria Extrativa Mineral	0,00	0,00	0,00	0,00	0,00	0,00	0,00
Receita da Indústria de Transformação	0,00	0,00	0,00	0,00	0,00	0,00	0,00



**siconfi**  
TESOURO NACIONAL

Sistema de Informações  
Contábeis e Fiscais  
do Setor Público Brasileiro

**Relatório Resumido de Execução Orçamentária**  
**Prefeitura Municipal de Votuporanga - SP (Poder Executivo)**  
**Orçamentos Fiscal e da Seguridade Social**  
**CNPJ:**  
**Exercício: 2015**  
**Período de referência: 6º bimestre**

Receitas Intra Orçamentárias	Estágios da Receita Intra-Orçamentária							SALDO (a-c)
	PREVISÃO INICIAL	PREVISÃO ATUALIZADA (a)	RECEITAS REALIZADAS					
			No Bimestre (b)	% (b/a)	Até o Bimestre (c)	% (c/a)		
Receita da Indústria de Construção	0,00	0,00	0,00	0,00	0,00	0,00	0,00	0,00
Outras Receitas Industriais	0,00	0,00	0,00	0,00	0,00	0,00	0,00	0,00
RECEITA DE SERVIÇOS	0,00	0,00	0,00	0,00	0,00	0,00	0,00	0,00
TRANSFERÊNCIAS CORRENTES	0,00	0,00	0,00	0,00	0,00	0,00	0,00	0,00
Transferências Intergovernamentais	0,00	0,00	0,00	0,00	0,00	0,00	0,00	0,00
Transferências de Instituições Privadas	0,00	0,00	0,00	0,00	0,00	0,00	0,00	0,00
Transferências do Exterior	0,00	0,00	0,00	0,00	0,00	0,00	0,00	0,00
Transferências de Pessoas	0,00	0,00	0,00	0,00	0,00	0,00	0,00	0,00
Transferências de Convênios	0,00	0,00	0,00	0,00	0,00	0,00	0,00	0,00
Transferências para o Combate à Fome	0,00	0,00	0,00	0,00	0,00	0,00	0,00	0,00
OUTRAS RECEITAS CORRENTES	0,00	0,00	0,00	0,00	0,00	22.219,87	0,00	-22.219,87
Multas e Juros de Mora	0,00	0,00	0,00	0,00	0,00	22.219,87	0,00	-22.219,87
Indenizações e Restituições	0,00	0,00	0,00	0,00	0,00	0,00	0,00	0,00
Receita da Dívida Ativa	0,00	0,00	0,00	0,00	0,00	0,00	0,00	0,00
Receitas Decorrentes de Aportes Periódicos para Amortização de Déficit Atuarial do RPPS	0,00	0,00	0,00	0,00	0,00	0,00	0,00	0,00
Receitas Correntes Diversas	0,00	0,00	0,00	0,00	0,00	0,00	0,00	0,00
RECEITAS DE CAPITAL	0,00	0,00	0,00	0,00	0,00	0,00	0,00	0,00
OPERAÇÕES DE CRÉDITO	0,00	0,00	0,00	0,00	0,00	0,00	0,00	0,00
Operações de Crédito Internas	0,00	0,00	0,00	0,00	0,00	0,00	0,00	0,00
Operações de Crédito Externas	0,00	0,00	0,00	0,00	0,00	0,00	0,00	0,00
ALIENAÇÃO DE BENS	0,00	0,00	0,00	0,00	0,00	0,00	0,00	0,00
Alienação de Bens Móveis	0,00	0,00	0,00	0,00	0,00	0,00	0,00	0,00
Alienação de Bens Imóveis	0,00	0,00	0,00	0,00	0,00	0,00	0,00	0,00
AMORTIZAÇÕES DE EMPRÉSTIMOS	0,00	0,00	0,00	0,00	0,00	0,00	0,00	0,00
TRANSFERÊNCIAS DE CAPITAL	0,00	0,00	0,00	0,00	0,00	0,00	0,00	0,00
Transferências Intergovernamentais	0,00	0,00	0,00	0,00	0,00	0,00	0,00	0,00
Transferências de Instituições Privadas	0,00	0,00	0,00	0,00	0,00	0,00	0,00	0,00
Transferências do Exterior	0,00	0,00	0,00	0,00	0,00	0,00	0,00	0,00
Transferências de Pessoas	0,00	0,00	0,00	0,00	0,00	0,00	0,00	0,00
Transferências de Outras Instituições Públicas	0,00	0,00	0,00	0,00	0,00	0,00	0,00	0,00
Transferências de Convênios	0,00	0,00	0,00	0,00	0,00	0,00	0,00	0,00
Transferências para o Combate à Fome	0,00	0,00	0,00	0,00	0,00	0,00	0,00	0,00
OUTRAS RECEITAS DE CAPITAL	0,00	0,00	0,00	0,00	0,00	0,00	0,00	0,00
Integralização do Capital Social	0,00	0,00	0,00	0,00	0,00	0,00	0,00	0,00
Div. Atv. Prov. da Amortiz. de Emp. e Financ.	0,00	0,00	0,00	0,00	0,00	0,00	0,00	0,00
Receitas de Capital Diversas	0,00	0,00	0,00	0,00	0,00	0,00	0,00	0,00

**RREO-Anexo 01 | Tabela 1.0 - Balanço Orçamentário | Padrao**

Despesas Intra Orçamentárias	DOTAÇÃO INICIAL (d)	DOTAÇÃO ATUALIZADA (e)	Estágios da Despesa Intra-Orçamentária							
			DESPESAS EMPENHADAS		SALDO (g) = (e-f)	DESPESAS LIQUIDADAS		SALDO (i) = (e-h)	DESPESAS PAGAS ATÉ O BIMESTRE (j)	INSCRITAS EM RESTOS A PAGAR NÃO PROCESSADOS (k)
			No Bimestre	Até o Bimestre (f)		No Bimestre	Até o Bimestre (h)			
<b>Despesas Intra Orçamentárias</b>	-	-	-	-	-	-	-	-	-	-
DESPESAS (INTRA-ORÇAMENTÁRIAS) (IX)	9.875.000,00	7.906.464,00	158.271,82	5.499.616,79	2.406.847,21	158.271,82	5.499.616,79	2.406.847,21	4.466.210,64	-
DESPESAS CORRENTES	9.875.000,00	7.906.464,00	158.271,82	5.499.616,79	2.406.847,21	158.271,82	5.499.616,79	2.406.847,21	4.466.210,64	-
PESSOAL E ENCARGOS SOCIAIS	9.875.000,00	7.906.464,00	158.271,82	5.499.616,79	2.406.847,21	158.271,82	5.499.616,79	2.406.847,21	4.466.210,64	-



**siconfi**


Sistema de Informações  
Contábeis e Fiscais  
do Setor Público Brasileiro

TESOURO NACIONAL

**Relatório Resumido de Execução Orçamentária**  
**Prefeitura Municipal de Votuporanga - SP (Poder Executivo)**  
**Orçamentos Fiscal e da Seguridade Social**  
**CNPJ:**  
**Exercício: 2015**  
**Período de referência: 6º bimestre**

Despesas Intra Orçamentárias	Estágios da Despesa Intra-Orçamentária									
	DOTAÇÃO INICIAL (d)	DOTAÇÃO ATUALIZADA (e)	DESPESAS EMPENHADAS		SALDO (g) = (e-f)	DESPESAS LIQUIDADAS		SALDO (i) = (e-h)	DESPESAS PAGAS ATÉ O BIMESTRE (j)	INSCRITAS EM RESTOS A PAGAR NÃO PROCESSADOS (k)
			No Bimestre	Até o Bimestre (f)		No Bimestre	Até o Bimestre (h)			
JUROS E ENCARGOS DA DÍVIDA	0,00	0,00	0,00	0,00	0,00	0,00	0,00	0,00	0,00	0,00
OUTRAS DESPESAS CORRENTES	0,00	0,00	0,00	0,00	0,00	0,00	0,00	0,00	0,00	0,00
DESPESAS DE CAPITAL	0,00	0,00	0,00	0,00	0,00	0,00	0,00	0,00	0,00	0,00
INVESTIMENTOS	0,00	0,00	0,00	0,00	0,00	0,00	0,00	0,00	0,00	0,00
INVERSÕES FINANCEIRAS	0,00	0,00	0,00	0,00	0,00	0,00	0,00	0,00	0,00	0,00
AMORTIZAÇÃO DA DÍVIDA	0,00	0,00	0,00	0,00	0,00	0,00	0,00	0,00	0,00	0,00



 <p>Sistema de Informações Contábeis e Fiscais do Setor Público Brasileiro TESOURO NACIONAL</p>	<b>Relatório Resumido de Execução Orçamentária</b>
	<b>Prefeitura Municipal de Votuporanga - SP (Poder Executivo)</b>
	<b>Orçamentos Fiscal e da Seguridade Social</b>
	<b>CNPJ:</b>
	<b>Exercício: 2015</b>
	<b>Período de referência: 6º bimestre</b>

**RREO-Anexo 01 | Tabela 1.0 - Balanço Orçamentário | Padrao**

Notas Explicativas	Valores
	31/12/2015
Notas Explicativas	-
Notas Explicativas	-



**siconfi**  
Sistema de Informações  
Contábeis e Fiscais  
do Setor Público Brasileiro

TESOURONACIONAL

**Relatório Resumido de Execução Orçamentária**  
**Prefeitura Municipal de Votuporanga - SP (Poder Executivo)**  
**Orçamentos Fiscal e da Seguridade Social**  
**CNPJ:**  
**Exercício: 2015**  
**Período de referência: 6º bimestre**

**RREO-Anexo 02 | Tabela 2.0 - Demonstrativo da Execução das Despesas por Função/Subfunção | Total das Despesas Exceto Intra-Orçamentárias**

Função/Subfunção	DOTAÇÃO INICIAL	DOTAÇÃO ATUALIZADA (a)	DESPESAS EMPENHADAS			Execução da Despesa				INSCRITAS EM RESTOS A PAGAR NÃO PROCESSADOS (f)	
			No Bimestre		Até o Bimestre (b)	% (b/total b)	SALDO (c) = (a-b)		DESPESAS LIQUIDADAS		
			Até o Bimestre (b)	% (b/total b)			No Bimestre	Até o Bimestre (d)	% (d/total d)		SALDO (e) = (a-d)
DESPESAS (EXCETO INTRA-ORÇAMENTÁRIAS) (1)	283.065.500,00	315.190.605,11	312.376,30	230.423.721,86	97,67	84.766.883,25	49.286.669,22	229.604.757,02	97,68	85.585.848,09	818.964,84
Legislativa	4.874.150,00	4.874.150,00	833.674,22	4.337.659,39	1,84	536.490,61	940.564,65	4.337.659,39	1,84	536.490,61	0,00
Ação Legislativa	4.874.150,00	4.874.150,00	833.674,22	4.337.659,39	1,84	536.490,61	940.564,65	4.337.659,39	1,84	536.490,61	0,00
Controle Externo					0,00	0,00			0,00	0,00	0,00
Administração Geral					0,00	0,00			0,00	0,00	0,00
Demais Subfunções					0,00	0,00			0,00	0,00	0,00
Judiciária	0,00	0,00	0,00	0,00	0,00	0,00	0,00	0,00	0,00	0,00	0,00
Ação Judiciária					0,00	0,00			0,00	0,00	0,00
Defesa do Interesse Público no Processo Judiciário					0,00	0,00			0,00	0,00	0,00
Administração Geral					0,00	0,00			0,00	0,00	0,00
Demais Subfunções					0,00	0,00			0,00	0,00	0,00
Essencial à Justiça	0,00	0,00	0,00	0,00	0,00	0,00	0,00	0,00	0,00	0,00	0,00
Defesa da Ordem Jurídica					0,00	0,00			0,00	0,00	0,00
Representação Judicial e Extrajudicial					0,00	0,00			0,00	0,00	0,00
Administração Geral					0,00	0,00			0,00	0,00	0,00
Demais Subfunções					0,00	0,00			0,00	0,00	0,00
Administração	29.123.000,00	31.407.747,12	1.869.108,75	25.010.585,25	10,60	6.397.161,87	4.849.147,97	24.943.606,08	10,61	6.464.141,04	66.979,17
Planejamento e Orçamento	1.376.000,00	1.388.000,00	151.899,89	1.187.399,24	0,50	200.600,76	235.459,98	1.187.399,24	0,51	200.600,76	0,00
Administração Geral	20.265.500,00	21.802.247,12	1.395.762,83	17.324.332,16	7,34	4.477.914,96	3.391.163,18	17.317.687,10	7,37	4.484.560,02	6.645,06
Administração Financeira	156.000,00	156.000,00	26.581,24	140.286,09	0,08	15.713,91	26.581,24	140.286,09	0,08	15.713,91	0,00
Controle Interno					0,00	0,00			0,00	0,00	0,00
Normalização e Fiscalização					0,00	0,00			0,00	0,00	0,00
Tecnologia da Informação	517.500,00	393.500,00	28.254,30	256.138,46	0,11	137.361,54	51.343,40	255.001,45	0,11	138.498,55	1.137,01
Ordenamento Territorial	2.557.500,00	2.825.000,00	273.567,58	2.338.620,85	0,99	486.379,15	446.072,88	2.338.620,85	0,99	486.379,15	0,00
Formação de Recursos Humanos	193.000,00	328.500,00	30.960,27	260.293,93	0,11	68.206,07	62.097,43	260.293,93	0,11	68.206,07	0,00
Administração de Receitas	3.118.000,00	3.378.500,00	86.403,89	2.761.928,28	1,17	616.571,72	504.417,31	2.702.731,18	1,15	675.768,82	59.197,10
Administração de Concessões					0,00	0,00			0,00	0,00	0,00
Comunicação Social	939.500,00	1.138.000,00	-124.321,25	741.586,24	0,31	394.413,76	132.012,55	741.586,24	0,32	394.413,76	0,00
Demais Subfunções					0,00	0,00			0,00	0,00	0,00
Defesa Nacional	0,00	0,00	0,00	0,00	0,00	0,00	0,00	0,00	0,00	0,00	0,00
Defesa Área					0,00	0,00			0,00	0,00	0,00
Defesa Naval					0,00	0,00			0,00	0,00	0,00
Defesa Terrestre					0,00	0,00			0,00	0,00	0,00
Administração Geral					0,00	0,00			0,00	0,00	0,00
Demais Subfunções					0,00	0,00			0,00	0,00	0,00
Segurança Pública	0,00	0,00	0,00	0,00	0,00	0,00	0,00	0,00	0,00	0,00	0,00
Policliamento					0,00	0,00			0,00	0,00	0,00
Defesa Civil					0,00	0,00			0,00	0,00	0,00
Informação e Inteligência					0,00	0,00			0,00	0,00	0,00
Administração Geral					0,00	0,00			0,00	0,00	0,00
Demais Subfunções					0,00	0,00			0,00	0,00	0,00
Relações Exteriores	0,00	0,00	0,00	0,00	0,00	0,00	0,00	0,00	0,00	0,00	0,00
Relações Diplomáticas					0,00	0,00			0,00	0,00	0,00
Cooperação Internacional					0,00	0,00			0,00	0,00	0,00
Administração Geral					0,00	0,00			0,00	0,00	0,00
Demais Subfunções					0,00	0,00			0,00	0,00	0,00
Assistência Social	13.906.000,00	15.404.700,00	196.313,55	10.477.517,88	4,44	4.927.182,14	2.504.393,93	10.377.879,91	4,41	5.026.820,09	99.637,95
Assistência ao Idoso	168.000,00	168.000,00	7.193,85	100.645,06	0,04	67.354,94	12.332,25	100.645,06	0,04	67.354,94	0,00
Assistência ao Portador de Deficiência					0,00	0,00			0,00	0,00	0,00
Assistência à Criança e ao Adolescente	227.000,00	329.200,00	5.638,32	275.846,30	0,12	53.353,70	27.306,95	275.846,30	0,12	53.353,70	0,00
Assistência Comunitária	13.511.000,00	14.907.500,00	183.481,38	10.101.026,50	4,28	4.806.473,50	2.464.754,73	10.001.388,55	4,25	4.906.111,45	99.637,95
Administração Geral					0,00	0,00			0,00	0,00	0,00
Demais Subfunções					0,00	0,00			0,00	0,00	0,00
Previdência Social	681.000,00	681.000,00	91.817,52	528.506,77	0,22	152.493,23	111.299,40	528.506,77	0,22	152.493,23	0,00
Previdência Básica					0,00	0,00			0,00	0,00	0,00
Previdência do Regime Estatutário					0,00	0,00			0,00	0,00	0,00
Previdência Complementar					0,00	0,00			0,00	0,00	0,00
Previdência Especial					0,00	0,00			0,00	0,00	0,00
Administração Geral					0,00	0,00			0,00	0,00	0,00



**siconfi**  
TESOURO NACIONAL

Sistema de Informações  
Contábeis e Fiscais  
do Setor Público Brasileiro

**Relatório Resumido de Execução Orçamentária**  
**Prefeitura Municipal de Votuporanga - SP (Poder Executivo)**  
**Orçamentos Fiscal e da Seguridade Social**  
**CNPJ:**  
**Exercício: 2015**  
**Período de referência: 6º bimestre**

Função/Subfunção	DOTAÇÃO INICIAL	DOTAÇÃO ATUALIZADA (a)	Execução da Despesa							INSCRITAS EM RESTOS A PAGAR NÃO PROCESSADOS (f)	
			DESPESAS EMPENHADAS			DESPESAS LIQUIDADAS					
			No Bimestre	Até o Bimestre (b)	% (b/total b)	SALDO (c) = (a-b)	No Bimestre	Até o Bimestre (d)	% (d/total d)		SALDO (e) = (a-d)
Demais Subfunções	681.000,00	681.000,00	91.817,52	528.506,77	0,22	152.493,23	111.299,40	528.506,77	0,22	152.493,23	0,00
Saúde	54.194.000,00	58.723.000,00	1.571.896,32	52.497.821,05	22,25	6.225.178,95	10.276.135,60	52.442.837,15	22,31	6.280.162,85	54.983,90
Atenção Básica	36.969.000,00	39.762.000,00	636.072,48	34.817.185,92	14,76	4.944.814,08	7.069.332,23	34.793.837,04	14,80	4.968.162,96	23.348,88
Assistência Hospitalar e Ambulatorial	11.891.000,00	11.538.500,00	227.921,83	11.088.516,98	4,70	451.963,02	1.921.015,41	11.084.000,36	4,71	454.498,64	2.516,82
Suporte Profilático e Terapêutico	3.106.000,00	3.824.500,00	274.913,67	3.510.043,44	1,49	314.456,56	852.454,81	3.510.043,44	1,49	314.456,56	0,00
Vigilância Sanitária	554.000,00	522.500,00	90.731,43	425.962,04	0,18	96.537,96	94.355,49	425.962,04	0,18	96.537,96	0,00
Vigilância Epidemiológica	2.074.000,00	3.075.500,00	342.256,91	2.658.112,67	1,13	417.387,33	538.977,68	2.628.904,27	1,12	446.505,73	29.118,40
Alimentação e Nutrição					0,00	0,00			0,00	0,00	0,00
Administração Geral					0,00	0,00			0,00	0,00	0,00
Demais Subfunções					0,00	0,00			0,00	0,00	0,00
Trabalho	420.000,00	520.000,00	-21.900,00	322.041,77	0,14	197.958,23	66.534,21	322.041,77	0,14	197.958,23	0,00
Proteção e Benefícios ao Trabalhador					0,00	0,00			0,00	0,00	0,00
Relações de Trabalho					0,00	0,00			0,00	0,00	0,00
Empregabilidade					0,00	0,00			0,00	0,00	0,00
Fomento ao Trabalho	420.000,00	520.000,00	-21.900,00	322.041,77	0,14	197.958,23	66.534,21	322.041,77	0,14	197.958,23	0,00
Administração Geral					0,00	0,00			0,00	0,00	0,00
Demais Subfunções					0,00	0,00			0,00	0,00	0,00
Educação	61.686.100,00	64.104.138,00	4.194.125,14	53.962.096,50	22,87	10.142.039,50	10.909.149,64	53.958.346,50	22,95	10.145.789,50	3.750,00
Ensino Fundamental	35.104.100,00	33.900.699,96	2.116.263,13	29.117.640,77	12,34	4.783.059,19	6.088.415,45	29.113.890,77	12,38	4.786.809,19	3.750,00
Ensino Médio	991.500,00	889.500,00	-581.506,22	199.121,86	0,08	890.378,14	5.792,19	199.121,86	0,08	890.378,14	0,00
Ensino Profissional	635.000,00	632.000,00	80.261,19	478.719,91	0,20	153.280,09	91.087,76	478.719,91	0,20	153.280,09	0,00
Ensino Superior	614.000,00	496.000,00	-19.555,77	307.140,89	0,13	188.859,11	52.087,55	307.140,89	0,13	188.859,11	0,00
Educação Infantil	24.341.500,00	28.185.936,04	2.598.662,81	23.859.473,07	10,11	4.326.462,97	4.671.766,69	23.859.473,07	10,15	4.326.462,97	0,00
Educação de Jovens e Adultos					0,00	0,00			0,00	0,00	0,00
Educação Especial					0,00	0,00			0,00	0,00	0,00
Educação Básica					0,00	0,00			0,00	0,00	0,00
Administração Geral					0,00	0,00			0,00	0,00	0,00
Demais Subfunções					0,00	0,00			0,00	0,00	0,00
Cultura	2.504.000,00	5.072.917,99	-713.373,70	3.273.919,77	1,39	1.798.998,22	468.663,22	3.270.919,77	1,39	1.801.998,22	3.000,00
Patrimônio Histórico Artístico e Arqueológico					0,00	0,00			0,00	0,00	0,00
Difusão Cultural	2.504.000,00	5.072.917,99	-713.373,70	3.273.919,77	1,39	1.798.998,22	468.663,22	3.270.919,77	1,39	1.801.998,22	3.000,00
Administração Geral					0,00	0,00			0,00	0,00	0,00
Demais Subfunções					0,00	0,00			0,00	0,00	0,00
Direitos da Cidadania	538.000,00	738.000,00	138.222,62	638.080,35	0,27	99.919,65	157.558,41	638.080,35	0,27	99.919,65	0,00
Custódia e Reintegração Social					0,00	0,00			0,00	0,00	0,00
Direitos Individuais Coletivos e Difusos	538.000,00	738.000,00	138.222,62	638.080,35	0,27	99.919,65	157.558,41	638.080,35	0,27	99.919,65	0,00
Assistência aos Povos Indígenas					0,00	0,00			0,00	0,00	0,00
Administração Geral					0,00	0,00			0,00	0,00	0,00
Demais Subfunções					0,00	0,00			0,00	0,00	0,00
Urbanismo	27.840.200,00	34.162.067,00	-5.015.643,07	21.686.951,85	9,19	12.475.115,15	4.702.008,95	21.686.951,85	9,22	12.475.115,15	0,00
Infra-Estrutura Urbana	17.859.000,00	22.193.867,00	-5.055.612,27	11.651.119,25	4,94	10.542.747,75	2.788.896,00	11.651.119,25	4,96	10.542.747,75	0,00
Serviços Urbanos	9.871.200,00	11.858.200,00	-39.969,20	10.035.832,60	4,25	1.822.367,40	1.913.112,95	10.035.832,60	4,27	1.822.367,40	0,00
Transportes Coletivos Urbanos					0,00	0,00			0,00	0,00	0,00
Administração Geral					0,00	0,00			0,00	0,00	0,00
Demais Subfunções	110.000,00	110.000,00	0,00	0,00	0,00	110.000,00	0,00	0,00	0,00	110.000,00	0,00
Habituação	541.050,00	678.550,00	60.116,17	591.605,76	0,25	86.944,24	77.012,51	591.605,76	0,25	86.944,24	0,00
Habituação Rural					0,00	0,00			0,00	0,00	0,00
Habituação Urbana	541.050,00	678.550,00	60.116,17	591.605,76	0,25	86.944,24	77.012,51	591.605,76	0,25	86.944,24	0,00
Administração Geral					0,00	0,00			0,00	0,00	0,00
Demais Subfunções					0,00	0,00			0,00	0,00	0,00
Saneamento	31.584.000,00	35.225.133,00	-3.080.772,97	17.413.738,83	7,38	17.811.394,17	5.395.513,77	16.881.617,01	7,18	18.343.515,99	532.121,82
Saneamento Básico Rural					0,00	0,00			0,00	0,00	0,00
Saneamento Básico Urbano	31.584.000,00	35.225.133,00	-3.080.772,97	17.413.738,83	7,38	17.811.394,17	5.395.513,77	16.881.617,01	7,18	18.343.515,99	532.121,82
Administração Geral					0,00	0,00			0,00	0,00	0,00
Demais Subfunções					0,00	0,00			0,00	0,00	0,00
Gestão Ambiental	9.771.000,00	12.381.704,00	-13.722,47	11.219.794,82	4,76	1.161.905,18	2.404.057,15	11.199.302,82	4,76	1.162.401,18	20.462,00
Preservação e Conservação Ambiental	9.771.000,00	12.381.704,00	-13.722,47	11.219.794,82	4,76	1.161.905,18	2.404.057,15	11.199.302,82	4,76	1.162.401,18	20.462,00
Controle Ambiental					0,00	0,00			0,00	0,00	0,00
Recuperação de Áreas Degradadas					0,00	0,00			0,00	0,00	0,00
Recursos Hídricos					0,00	0,00			0,00	0,00	0,00
Metereologia					0,00	0,00			0,00	0,00	0,00
Administração Geral					0,00	0,00			0,00	0,00	0,00
Demais Subfunções					0,00	0,00			0,00	0,00	0,00



**siconfi**  
Sistema de Informações  
Contábeis e Fiscais  
do Setor Público Brasileiro

Sistema de Informações  
Contábeis e Fiscais  
do Setor Público Brasileiro

**Relatório Resumido de Execução Orçamentária**  
**Prefeitura Municipal de Votuporanga - SP (Poder Executivo)**  
**Orçamentos Fiscal e da Seguridade Social**  
**CNPJ:**  
**Exercício: 2015**  
**Período de referência: 6º bimestre**

Função/Subfunção	DOTAÇÃO INICIAL	DOTAÇÃO ATUALIZADA (a)	Execução da Despesa								INSCRITAS EM RESTOS A PAGAR NÃO PROCESSADOS (f)	
			DESPESAS EMPENHADAS			SALDO (c) = (a-b)	DESPESAS LIQUIDADAS			SALDO (e) = (a-d)		
			No Bimestre	Até o Bimestre (b)	% (b/total b)		No Bimestre	Até o Bimestre (d)	% (d/Total d)			
Ciência e Tecnologia	0,00	0,00	0,00	0,00	0,00	0,00	0,00	0,00	0,00	0,00	0,00	0,00
Desenvolvimento Científico					0,00	0,00	0,00	0,00	0,00	0,00	0,00	0,00
Desenvolvimento Tecnológico e Engenharia					0,00	0,00	0,00	0,00	0,00	0,00	0,00	0,00
Difusão do Conhecimento Científico e Tecnológico					0,00	0,00	0,00	0,00	0,00	0,00	0,00	0,00
Administração Geral					0,00	0,00	0,00	0,00	0,00	0,00	0,00	0,00
Demais Subfunções					0,00	0,00	0,00	0,00	0,00	0,00	0,00	0,00
Agricultura	690.000,00	685.000,00	44.098,83	490.256,32	0,21	194.743,68	89.082,95	490.256,32	0,21	194.743,68	0,00	0,00
Promoção da Produção Vegetal					0,00	0,00	0,00	0,00	0,00	0,00	0,00	0,00
Promoção da Produção Animal					0,00	0,00	0,00	0,00	0,00	0,00	0,00	0,00
Defesa Sanitária Vegetal					0,00	0,00	0,00	0,00	0,00	0,00	0,00	0,00
Defesa Sanitária Animal					0,00	0,00	0,00	0,00	0,00	0,00	0,00	0,00
Abastecimento					0,00	0,00	0,00	0,00	0,00	0,00	0,00	0,00
Extensão Rural	690.000,00	685.000,00	44.098,83	490.256,32	0,21	194.743,68	89.082,95	490.256,32	0,21	194.743,68	0,00	0,00
Irrigação					0,00	0,00	0,00	0,00	0,00	0,00	0,00	0,00
Administração Geral					0,00	0,00	0,00	0,00	0,00	0,00	0,00	0,00
Demais Subfunções					0,00	0,00	0,00	0,00	0,00	0,00	0,00	0,00
Organização Agrária	0,00	0,00	0,00	0,00	0,00	0,00	0,00	0,00	0,00	0,00	0,00	0,00
Reforma Agrária					0,00	0,00	0,00	0,00	0,00	0,00	0,00	0,00
Colonização					0,00	0,00	0,00	0,00	0,00	0,00	0,00	0,00
Administração Geral					0,00	0,00	0,00	0,00	0,00	0,00	0,00	0,00
Demais Subfunções					0,00	0,00	0,00	0,00	0,00	0,00	0,00	0,00
Indústria	1.206.000,00	1.059.000,00	67.168,53	762.908,63	0,32	296.091,37	147.261,58	762.908,63	0,32	296.091,37	0,00	0,00
Promoção Industrial	1.206.000,00	1.059.000,00	67.168,53	762.908,63	0,32	296.091,37	147.261,58	762.908,63	0,32	296.091,37	0,00	0,00
Produção Industrial					0,00	0,00	0,00	0,00	0,00	0,00	0,00	0,00
Mineração					0,00	0,00	0,00	0,00	0,00	0,00	0,00	0,00
Propriedade Industrial					0,00	0,00	0,00	0,00	0,00	0,00	0,00	0,00
Normalização e Qualidade					0,00	0,00	0,00	0,00	0,00	0,00	0,00	0,00
Administração Geral					0,00	0,00	0,00	0,00	0,00	0,00	0,00	0,00
Demais Subfunções					0,00	0,00	0,00	0,00	0,00	0,00	0,00	0,00
Comércio e Serviços	1.915.500,00	2.006.000,00	-182.035,89	743.230,02	0,32	1.262.769,98	227.422,28	705.230,02	0,30	1.300.769,98	38.000,00	38.000,00
Promoção Comercial	127.500,00	343.000,00	36.307,91	272.199,23	0,12	70.800,77	32.720,79	234.199,23	0,10	108.800,77	38.000,00	38.000,00
Comercialização					0,00	0,00	0,00	0,00	0,00	0,00	0,00	0,00
Comércio Exterior					0,00	0,00	0,00	0,00	0,00	0,00	0,00	0,00
Serviços Financeiros					0,00	0,00	0,00	0,00	0,00	0,00	0,00	0,00
Turismo	1.788.000,00	1.663.000,00	-218.343,80	471.030,79	0,20	1.191.969,21	194.701,49	471.030,79	0,20	1.191.969,21	0,00	0,00
Administração Geral					0,00	0,00	0,00	0,00	0,00	0,00	0,00	0,00
Demais Subfunções					0,00	0,00	0,00	0,00	0,00	0,00	0,00	0,00
Comunicações	0,00	0,00	0,00	0,00	0,00	0,00	0,00	0,00	0,00	0,00	0,00	0,00
Comunicações Postais					0,00	0,00	0,00	0,00	0,00	0,00	0,00	0,00
Telecomunicações					0,00	0,00	0,00	0,00	0,00	0,00	0,00	0,00
Administração Geral					0,00	0,00	0,00	0,00	0,00	0,00	0,00	0,00
Demais Subfunções					0,00	0,00	0,00	0,00	0,00	0,00	0,00	0,00
Energia	0,00	0,00	0,00	0,00	0,00	0,00	0,00	0,00	0,00	0,00	0,00	0,00
Conservação de Energia					0,00	0,00	0,00	0,00	0,00	0,00	0,00	0,00
Energia Elétrica					0,00	0,00	0,00	0,00	0,00	0,00	0,00	0,00
Petróleo					0,00	0,00	0,00	0,00	0,00	0,00	0,00	0,00
Biocombustíveis					0,00	0,00	0,00	0,00	0,00	0,00	0,00	0,00
Administração Geral					0,00	0,00	0,00	0,00	0,00	0,00	0,00	0,00
Demais Subfunções					0,00	0,00	0,00	0,00	0,00	0,00	0,00	0,00
Transporte	4.057.000,00	5.187.000,00	170.500,06	4.527.993,33	1,92	659.006,67	804.367,21	4.527.993,33	1,93	659.006,67	0,00	0,00
Transporte Aéreo					0,00	0,00	0,00	0,00	0,00	0,00	0,00	0,00
Transporte Rodoviário	3.308.000,00	4.283.000,00	256.779,86	3.734.952,53	1,58	548.047,47	665.168,01	3.734.952,53	1,59	548.047,47	0,00	0,00
Transporte Ferroviário					0,00	0,00	0,00	0,00	0,00	0,00	0,00	0,00
Transporte Hidroviário					0,00	0,00	0,00	0,00	0,00	0,00	0,00	0,00
Transportes Especiais					0,00	0,00	0,00	0,00	0,00	0,00	0,00	0,00
Administração Geral					0,00	0,00	0,00	0,00	0,00	0,00	0,00	0,00
Demais Subfunções	749.000,00	904.000,00	-86.279,80	793.040,80	0,34	110.959,20	139.199,20	793.040,80	0,34	110.959,20	0,00	0,00
Desporto e Lazer	8.442.000,00	14.351.500,00	-1.862.713,16	9.957.153,22	4,22	4.394.346,78	2.761.857,07	9.957.153,22	4,24	4.394.346,78	0,00	0,00
Desporto de Rendimento					0,00	0,00	0,00	0,00	0,00	0,00	0,00	0,00
Desporto Comunitário	8.210.000,00	14.124.500,00	-1.918.917,46	9.781.543,59	4,15	4.342.956,41	2.725.652,77	9.781.543,59	4,16	4.342.956,41	0,00	0,00
Lazer	232.000,00	227.000,00	36.204,30	175.609,63	0,07	51.390,37	36.204,30	175.609,63	0,07	51.390,37	0,00	0,00
Administração Geral					0,00	0,00	0,00	0,00	0,00	0,00	0,00	0,00
Demais Subfunções					0,00	0,00	0,00	0,00	0,00	0,00	0,00	0,00




**siconfi**  
TESOURO NACIONAL

Sistema de Informações  
Contábeis e Fiscais  
do Setor Público Brasileiro

**Relatório Resumido de Execução Orçamentária**  
**Prefeitura Municipal de Votuporanga - SP (Poder Executivo)**  
**Orçamentos Fiscal e da Seguridade Social**  
**CNPJ:**  
**Exercício: 2015**  
**Período de referência: 6º bimestre**

Função/Subfunção	DOTAÇÃO INICIAL	DOTAÇÃO ATUALIZADA (a)	Execução da Despesa							INSCRITAS EM RESTOS A PAGAR NÃO PROCESSADOS (f)	
			DESPESAS EMPENHADAS			SALDO (c) = (a-b)	DESPESAS LIQUIDADAS				SALDO (e) = (a-d)
			No Bimestre	Até o Bimestre (b)	% (b/total b)		No Bimestre	Até o Bimestre (d)	% (d/Total d)		
Encargos Especiais	13.364.000,00	12.669.500,00	1.985.495,85	11.981.860,37	5,08	687.639,63	2.394.638,72	11.981.860,37	5,10	687.639,63	0,00
Refinanciamento da Dívida Interna					0,00	0,00			0,00	0,00	0,00
Refinanciamento da Dívida Externa					0,00	0,00			0,00	0,00	0,00
Serviço da Dívida Interna	4.383.000,00	3.723.000,00	557.182,72	3.439.393,25	1,46	283.606,75	696.628,44	3.439.393,25	1,46	283.606,75	0,00
Serviço da Dívida Externa					0,00	0,00			0,00	0,00	0,00
Transferências					0,00	0,00			0,00	0,00	0,00
Outros Encargos Especiais	8.981.000,00	8.946.500,00	1.428.313,13	8.542.467,12	3,62	404.032,88	1.698.010,28	8.542.467,12	3,63	404.032,88	0,00
Transferências para a Educação Básica					0,00	0,00			0,00	0,00	0,00
Demais Subfunções			0,00	0,00	0,00	0,00			0,00	0,00	0,00
Reserva de Contingência	500.000,00	31.000,00			0,00	31.000,00			0,00	31.000,00	0,00
Reserva do RPPS	15.228.500,00	15.228.500,00			0,00	15.228.500,00			0,00	15.228.500,00	0,00
DESPESAS (INTRA-ORÇAMENTÁRIAS) (II)	9.875.000,00	7.908.464,00	158.271,82	5.499.616,79	2,33	2.406.847,21	158.271,82	5.499.616,79	2,34	2.406.847,21	0,00
TOTAL (III) = (I + II)	292.940.500,00	323.097.069,11	470.648,12	235.923.338,65	100,00	87.173.730,46	49.444.941,04	235.104.373,81	100,00	87.992.696,30	818.964,84



 <p>Sistema de Informações Contábeis e Fiscais do Setor Público Brasileiro TESOURO NACIONAL</p>	<b>Relatório Resumido de Execução Orçamentária</b>
	<b>Prefeitura Municipal de Votuporanga - SP (Poder Executivo)</b>
	<b>Orçamentos Fiscal e da Seguridade Social</b>
	<b>CNPJ:</b>
	<b>Exercício: 2015</b>
	<b>Período de referência: 6º bimestre</b>

**RREO-Anexo 02 | Tabela 2.0 - Demonstrativo da Execução das Despesas por Função/Subfunção | Padrao**

Notas Explicativas	Valores
	31/12/2015
Notas Explicativas	-
Notas Explicativas	-




Sistema de Informações  
Contábeis e Fiscais  
do Setor Público Brasileiro

**Relatório Resumido de Execução Orçamentária**  
**Prefeitura Municipal de Votuporanga - SP (Poder Executivo)**  
**Orçamentos Fiscal e da Seguridade Social**  
**CNPJ:**  
**Exercício: 2015**  
**Período de referência: 6º bimestre**

**RREO-Anexo 03 | Tabela 3.0 - Demonstrativo da Receita Corrente Líquida - Municípios | Padrão**

Especificação	Evolução da Receita Corrente Líquida												TOTAL (ÚLTIMOS 12 MESES)	PREVISÃO ATUALIZADA 2015
	<MR-11>	<MR-10>	<MR-9>	<MR-8>	EVOLUÇÃO DA RECEITA REALIZADA NOS ÚLTIMOS 12 MESES				<MR-2>	<MR-1>	<MR>			
<b>RECEITAS CORRENTES (I)</b>	25.093.573,74	19.748.148,22	27.804.978,22	17.048.079,86	19.413.239,53	19.322.374,65	18.025.321,02	18.177.555,00	18.618.677,19	18.095.799,98	17.853.293,45	22.542.666,21	241.743.707,07	261.426.500,00
Receita Tributária	1.491.052,64	2.306.200,17	6.066.465,77	3.067.132,84	3.847.814,77	3.267.525,66	3.584.916,49	3.341.830,21	3.425.247,36	3.144.980,12	3.354.496,12	3.492.491,66	42.930.153,81	45.853.000,00
IPTU	21.070,33	904.507,66	7.131.314,39	1.564.292,68	1.554.253,97	1.621.412,69	1.718.286,30	1.686.608,25	1.513.103,06	1.600.320,74	1.489.087,72	1.529.443,82	22.233.701,61	23.100.000,00
ISS	845.397,10	872.107,31	923.733,95	900.158,08	1.051.866,22	1.073.810,87	941.928,83	1.038.654,78	988.471,26	986.051,07	962.078,05	1.170.538,54	11.754.796,06	13.400.000,00
ITBI	219.939,18	278.986,03	200.665,82	268.887,30	287.921,09	192.481,87	260.674,62	246.727,00	279.954,96	295.504,57	301.183,05	311.683,05	3.108.572,17	3.200.000,00
IRRF	189.786,47	189.369,21	254.116,79	223.917,62	243.546,16	250.296,94	241.527,44	226.172,39	240.847,12	240.275,03	219.809,44	385.877,48	2.911.544,09	2.665.000,00
Outras Receitas Tributárias	208.859,56	61.229,96	96.634,82	109.877,16	710.227,33	129.541,29	422.499,30	143.667,79	402.870,96	122.828,71	382.337,86	130.965,14	2.921.539,88	3.488.000,00
Receita de Contribuições	1.077.323,32	706.145,68	775.608,39	756.963,29	756.963,29	765.246,44	763.271,46	766.851,78	743.663,48	757.303,73	804.852,67	877.639,65	9.497.300,26	8.130.500,00
Receita Patrimonial	857.540,82	493.393,88	888.941,63	503.722,72	565.851,69	525.913,44	693.184,64	505.794,17	592.251,04	793.431,92	611.635,45	798.781,58	7.830.442,88	3.469.000,00
Receita Agropecuária	0,00	0,00	0,00	0,00	0,00	0,00	0,00	0,00	0,00	0,00	0,00	0,00	0,00	0,00
Receita Industrial	0,00	0,00	0,00	0,00	0,00	0,00	0,00	0,00	0,00	0,00	0,00	0,00	0,00	0,00
Receita de Serviços	2.106.660,58	2.124.320,63	2.301.473,53	2.105.262,33	2.199.146,17	2.181.799,65	2.299.942,23	2.217.560,33	2.349.919,14	2.400.981,22	2.322.554,47	2.523.815,34	27.133.435,62	28.374.000,00
Transferências Correntes	18.827.992,46	13.660.749,04	14.651.529,50	10.112.739,51	11.627.261,60	11.803.684,29	9.574.869,49	10.346.540,12	10.831.984,73	10.322.011,87	10.047.484,81	14.108.556,16	145.913.403,58	161.729.000,00
Cota-Parte do FPM	3.146.169,30	3.211.629,32	2.339.200,22	2.524.616,91	3.104.574,53	2.701.294,60	2.366.244,84	2.339.401,80	1.950.373,82	2.219.848,64	2.506.383,36	4.238.129,03	32.647.866,37	35.460.000,00
Cota-Parte do ICMS	3.201.874,02	2.392.841,74	4.377.969,39	2.759.203,91	3.082.014,46	3.775.482,53	2.812.935,40	3.056.295,76	3.587.516,51	3.174.595,82	2.716.137,11	4.306.852,41	39.245.419,06	42.000.000,00
Cota-Parte do IPVA	6.235.173,92	2.521.307,79	2.670.988,56	449.472,33	521.729,96	683.511,68	508.174,79	526.503,25	646.861,82	473.931,61	470.959,87	702.300,90	16.410.916,38	17.500.000,00
Cota-Parte do ITR	5.436,85	151,96	778,51	10.437,24	671,23	619,57	270,15	12.068,88	75.220,66	228.873,25	32.812,49	16.464,80	383.803,57	232.000,00
Transferências da LC 87/1996	0,00	0,00	0,00	63.857,32	15.964,33	15.964,33	15.964,33	15.964,33	15.964,33	15.964,33	15.964,33	15.964,33	191.571,96	208.000,00
Transferências da LC 81/1989	38.522,44	23.381,56	21.317,78	24.129,41	23.956,70	27.562,57	23.175,66	23.888,55	25.751,90	27.958,46	26.368,14	25.497,79	311.509,98	300.000,00
Transferências do FUNDEB	3.133.861,57	1.984.507,98	3.326.468,14	1.963.909,12	2.161.011,22	2.588.392,82	1.926.340,12	2.090.472,11	2.423.781,51	2.169.566,69	1.901.131,92	2.970.349,41	28.639.792,61	33.000.000,00
Outras Transferências Correntes	3.066.954,36	3.526.928,69	1.914.806,90	2.317.113,27	2.717.340,17	2.010.856,19	1.922.064,20	2.281.947,46	2.106.514,18	2.011.273,07	2.375.727,59	1.830.997,59	28.082.523,67	33.029.000,00
Outras Receitas Correntes	733.003,92	457.338,82	654.138,39	483.613,07	416.202,14	778.205,17	1.109.136,71	998.978,39	675.611,44	677.091,12	712.269,93	743.381,82	8.438.970,92	13.871.000,00
<b>DEDUÇÕES (II)</b>	3.228.001,43	1.999.314,03	2.252.667,84	1.567.496,55	1.752.144,31	1.848.168,29	1.481.937,02	1.607.882,55	1.669.295,87	1.641.131,77	1.567.793,18	2.049.804,86	22.665.637,70	23.628.500,00
Contrib. do Servidor para o Plano de Previdência	702.454,07	369.461,50	370.612,31	401.153,09	402.362,23	407.281,20	409.848,12	413.058,38	408.958,01	412.897,34	413.668,09	459.978,12	5.171.722,46	4.780.500,00
Compensações Financ. entre Regimes Previdência	0,00	0,00	0,00	0,00	0,00	0,00	0,00	0,00	0,00	0,00	0,00	0,00	0,00	0,00
Dedução de Receita para Formação do FUNDEB	2.525.547,36	1.629.862,53	1.882.055,53	1.166.343,46	1.349.782,08	1.440.887,09	1.072.088,90	1.194.824,17	1.260.337,86	1.228.234,43	1.154.125,09	1.589.826,74	17.493.875,24	18.848.000,00
<b>RECEITA CORRENTE LÍQUIDA (III) = (I - II)</b>	21.865.572,31	17.748.834,19	25.552.310,38	15.480.583,31	17.661.095,22	17.474.206,36	16.543.384,00	16.569.672,45	16.949.381,32	16.454.668,21	16.285.500,27	20.492.861,35	219.078.069,37	237.798.000,00



 <p>Sistema de Informações Contábeis e Fiscais do Setor Público Brasileiro</p> <p>TESOURO NACIONAL</p>	<b>Relatório Resumido de Execução Orçamentária</b>
	<b>Prefeitura Municipal de Votuporanga - SP (Poder Executivo)</b>
	<b>Orçamentos Fiscal e da Seguridade Social</b>
	<b>CNPJ:</b>
	<b>Exercício: 2015</b>
	<b>Período de referência: 6º bimestre</b>

RREO-Anexo 03 | Tabela 3.0 - Demonstrativo da Receita Corrente Líquida - Municípios | Padrao

Notas Explicativas	Valores
Notas Explicativas	31/12/2015
Notas Explicativas	-



**siconfi**  
Sistema de Informações  
Contábeis e Fiscais  
do Setor Público Brasileiro

TESOURO NACIONAL

**Relatório Resumido de Execução Orçamentária**  
**Prefeitura Municipal de Votuporanga - SP (Poder Executivo)**  
**Orçamentos Fiscal e da Seguridade Social**  
**CNPJ:**  
**Exercício: 2015**  
**Período de referência: 6º bimestre**

**RREO-Anexo 04 - RPPS | Tabela 4.1 - Demonstrativo das Receitas e Despesas Previdenciárias do RPPS | Padrao**

Receitas	Execução da Receita			
	PREVISÃO INICIAL	PREVISÃO ATUALIZADA	RECEITAS REALIZADAS	
			Até o Bimestre / 2015	Até o Bimestre / 2014
<b>Receitas</b>	-	-	-	-
RECEITAS PREVIDENCIÁRIAS - RPPS (EXCETO INTRA-ORÇAMENTÁRIAS) (I)	6.460.500,00	6.460.500,00	9.559.535,45	6.722.382,98
RECEITAS CORRENTES	6.460.500,00	6.460.500,00	9.559.535,45	6.722.382,98
Receita de Contribuições dos Segurados	4.780.500,00	4.780.500,00	5.171.722,46	4.435.516,33
Pessoal Civil	4.780.500,00	4.780.500,00	5.171.722,46	4.435.516,33
Ativo	4.743.500,00	4.743.500,00	5.132.517,59	4.401.024,42
Inativo	37.000,00	37.000,00	39.204,87	34.491,91
Pensionista	0,00	0,00	0,00	0,00
Pessoal Militar	0,00	0,00	0,00	0,00
Ativo	0,00	0,00	0,00	0,00
Inativo	0,00	0,00	0,00	0,00
Pensionista	0,00	0,00	0,00	0,00
Outras Receitas de Contribuições	0,00	0,00	0,00	0,00
Receita Patrimonial	1.680.000,00	1.680.000,00	4.387.771,30	2.267.054,29
Receitas Imobiliárias	0,00	0,00	0,00	0,00
Receitas de Valores Mobiliários	1.680.000,00	1.680.000,00	4.387.771,30	2.267.054,29
Outras Receitas Patrimoniais	0,00	0,00	0,00	0,00
Receita de Serviços	0,00	0,00	0,00	0,00
Outras Receitas Correntes	0,00	0,00	41,69	19.812,36
Compensações Previdenciárias do RGPS para o RPPS	0,00	0,00	0,00	0,00
Demais Receitas Correntes	0,00	0,00	41,69	19.812,36
RECEITAS DE CAPITAL	0,00	0,00	0,00	0,00
Alienação de Bens, Direitos e Ativos	0,00	0,00	0,00	0,00
Amortização de Empréstimos	0,00	0,00	0,00	0,00
Outras Receitas de Capital	0,00	0,00	0,00	0,00
RECEITAS PREVIDENCIÁRIAS - RPPS (INTRA-ORÇAMENTÁRIAS) (II)	9.487.000,00	9.487.000,00	5.699.008,67	7.554.916,41
<b>TOTAL DAS RECEITAS PREVIDENCIÁRIAS - RPPS (III) = (I + II)</b>	<b>15.947.500,00</b>	<b>15.947.500,00</b>	<b>15.258.544,12</b>	<b>14.277.299,39</b>

**RREO-Anexo 04 - RPPS | Tabela 4.1 - Demonstrativo das Receitas e Despesas Previdenciárias do RPPS | Padrao**

Despesas	Execução da Despesa							
	DOTAÇÃO INICIAL	DOTAÇÃO ATUALIZADA	DESPESAS EMPENHADAS		DESPESAS LIQUIDADAS		INSCRITAS EM RESTOS A PAGAR NÃO PROCESSADOS	
			Até o Bimestre/2015	Até o Bimestre/2014	Até o Bimestre / 2015	Até o Bimestre / 2014	Em 2015	Em 2014
<b>Despesas</b>	-	-	-	-	-	-	-	-
DESPESAS PREVIDENCIÁRIAS - RPPS (EXCETO INTRA-ORÇAMENTÁRIAS) (IV)	681.000,00	681.000,00	528.506,77	485.815,71	528.506,77	484.565,71	-	1.250,00
ADMINISTRAÇÃO	679.000,00	679.000,00	528.506,77	485.815,71	528.506,77	484.565,71	-	1.250,00
Despesas Correntes	669.000,00	669.000,00	523.026,77	485.815,71	523.026,77	484.565,71	-	1.250,00
Despesas de Capital	10.000,00	10.000,00	5.480,00	0,00	5.480,00	0,00	-	0,00
PREVIDÊNCIA	2.000,00	2.000,00	0,00	0,00	0,00	0,00	-	0,00
Pessoal Civil	2.000,00	2.000,00	0,00	0,00	0,00	0,00	-	0,00
Aposentadorias	0,00	0,00	0,00	0,00	0,00	0,00	-	0,00
Pensões	0,00	0,00	0,00	0,00	0,00	0,00	-	0,00




**siconfi**  
TESOURO NACIONAL

Sistema de Informações  
Contábeis e Fiscais  
do Setor Público Brasileiro

**Relatório Resumido de Execução Orçamentária**  
**Prefeitura Municipal de Votuporanga - SP (Poder Executivo)**  
**Orçamentos Fiscal e da Seguridade Social**  
**CNPJ:**  
**Exercício: 2015**  
**Período de referência: 6º bimestre**

Despesas	Execução da Despesa							
	DOTAÇÃO INICIAL	DOTAÇÃO ATUALIZADA	DESPESAS EMPENHADAS		DESPESAS LIQUIDADAS		INSCRITAS EM RESTOS A PAGAR NÃO PROCESSADOS	
			Até o Bimestre/2015	Até o Bimestre/2014	Até o Bimestre / 2015	Até o Bimestre / 2014	Em 2015	Em 2014
Outros Benefícios Previdenciários	2.000,00	2.000,00	0,00	0,00	0,00	0,00		0,00
Pessoal Militar	0,00	0,00	0,00	0,00	0,00	0,00		0,00
Reformas	0,00	0,00	0,00	0,00	0,00	0,00		0,00
Pensões	0,00	0,00	0,00	0,00	0,00	0,00		0,00
Outros Benefícios Previdenciários	0,00	0,00	0,00	0,00	0,00	0,00		0,00
Outras Despesas Previdenciárias	0,00	0,00	0,00	0,00	0,00	0,00		0,00
Compensação Previdenciária do RPPS para o RGPS	0,00	0,00	0,00	0,00	0,00	0,00		0,00
Demais Despesas Previdenciárias	0,00	0,00	0,00	0,00	0,00	0,00		0,00
DESPESAS PREVIDENCIÁRIAS - RPPS (INTRA-ORÇAMENTÁRIAS) (V)	38.000,00	38.000,00	14.612,08	9.361,78	14.612,08	9.361,78		0,00
TOTAL DAS DESPESAS PREVIDENCIÁRIAS - RPPS (VI) = (IV + V)	719.000,00	719.000,00	543.118,85	495.177,49	543.118,85	493.927,49		1.250,00
RESULTADO PREVIDENCIÁRIO (VII) = (III - VI)	15.228.500,00	15.228.500,00	14.715.425,27	13.782.121,90	14.715.425,27	13.783.371,90		



 <p>Sistema de Informações Contábeis e Fiscais do Setor Público Brasileiro TESOURO NACIONAL</p>	<b>Relatório Resumido de Execução Orçamentária</b>
	<b>Prefeitura Municipal de Votuporanga - SP (Poder Executivo)</b>
	<b>Orçamentos Fiscal e da Seguridade Social</b>
	<b>CNPJ:</b>
	<b>Exercício: 2015</b>
	<b>Período de referência: 6º bimestre</b>

**RREO-Anexo 04 - RPPS | Tabela 4.1 - Demonstrativo das Receitas e Despesas Previdenciárias do RPPS | Padrao**

Aportes de Recursos para o Regime Próprio de Previdência do Servidor	Aportes de Recursos	
	Aportes Realizados	
<b>Aportes de Recursos para o Regime Próprio de Previdência do Servidor</b>	-	
TOTAL DOS APORTES PARA O RPPS		0,00
Plano Financeiro		0,00
Recursos para Cobertura de Insuficiências Financeiras		0,00
Recursos para Formação de Reserva		0,00
Outros Aportes para o RPPS		0,00
Plano Previdenciário		0,00
Recursos para Cobertura de Déficit Financeiro		0,00
Recursos para Cobertura de Déficit Atuarial		0,00
Outros Aportes para o RPPS		0,00

**RREO-Anexo 04 - RPPS | Tabela 4.1 - Demonstrativo das Receitas e Despesas Previdenciárias do RPPS | Padrao**

Reserva Orçamentária do RPPS	Previsão Orçamentária	
	Previsão Orçamentária	
<b>Reserva Orçamentária do RPPS</b>	-	
VALOR		0,00

**RREO-Anexo 04 - RPPS | Tabela 4.1 - Demonstrativo das Receitas e Despesas Previdenciárias do RPPS | Padrao**

Bens e Direitos do RPPS	Período de Referência	
	PERÍODO DE REFERÊNCIA	
	2015	2014
<b>Bens e Direitos do RPPS</b>	-	-
CAIXA	0,00	
BANCOS CONTA MOVIMENTO	0,00	104,90
INVESTIMENTOS	41.708.007,67	22.425.738,54
OUTROS BENS E DIREITOS	35.307,06	23.288,46



**siconfi**  
Sistema de Informações  
Contábeis e Fiscais  
do Setor Público Brasileiro  
TESOURO NACIONAL


**Relatório Resumido de Execução Orçamentária**  
**Prefeitura Municipal de Votuporanga - SP (Poder Executivo)**  
**Orçamentos Fiscal e da Seguridade Social**  
**CNPJ:**  
**Exercício: 2015**  
**Período de referência: 6º bimestre**

**RREO-Anexo 04 - RPPS | Tabela 4.1 - Demonstrativo das Receitas e Despesas Previdenciárias do RPPS | Padrao**

Receitas Intra-Orçamentárias - RPPS	Execução da Receita Intra			
	PREVISÃO INICIAL	PREVISÃO ATUALIZADA	RECEITAS REALIZADAS	
			Até o Bimestre / 2015	Até o Bimestre / 2014
<b>Receitas Intra-Orçamentárias - RPPS</b>	-	-	-	-
RECEITAS CORRENTES (VIII)	9.487.000,00	9.487.000,00	5.699.008,67	7.554.916,41
Receita de Contribuições	9.456.000,00	9.456.000,00	5.661.063,19	7.554.916,41
Patronal	9.456.000,00	9.456.000,00	5.635.590,44	7.554.916,41
Pessoal Civil	9.456.000,00	9.456.000,00	5.635.590,44	7.554.916,41
Ativo	9.456.000,00	9.456.000,00	5.635.590,44	7.550.374,95
Inativo	0,00	0,00	0,00	4.541,46
Pensionista	0,00	0,00	0,00	0,00
Pessoal Militar	0,00	0,00	0,00	0,00
Ativo	0,00	0,00	0,00	0,00
Inativo	0,00	0,00	0,00	0,00
Pensionista	0,00	0,00	0,00	0,00
Para Cobertura de Déficit Atuarial	0,00	0,00	0,00	0,00
Em Regime de Débitos e Parcelamentos	0,00	0,00	25.472,75	0,00
Receita Patrimonial	0,00	0,00	0,00	0,00
Receita de Serviços	0,00	0,00	0,00	0,00
Outras Receitas Correntes	31.000,00	31.000,00	37.945,48	0,00
RECEITAS DE CAPITAL (IX)	0,00	0,00	0,00	0,00
Alienação de Bens	0,00	0,00	0,00	0,00
Amortização de Empréstimos	0,00	0,00	0,00	0,00
Outras Receitas de Capital	0,00	0,00	0,00	0,00
<b>TOTAL DAS RECEITAS PREVIDENCIÁRIAS INTRA-ORÇAMENTÁRIAS (X) = (VIII + IX)</b>	<b>9.487.000,00</b>	<b>9.487.000,00</b>	<b>5.699.008,67</b>	<b>7.554.916,41</b>

**RREO-Anexo 04 - RPPS | Tabela 4.1 - Demonstrativo das Receitas e Despesas Previdenciárias do RPPS | Padrao**

Despesas Intra-Orçamentárias - RPPS	Execução da Despesa Intra						
	DOTAÇÃO INICIAL	DOTAÇÃO ATUALIZADA	DESPESAS EMPENHADAS		DESPESAS LIQUIDADAS		INSCRITAS EM RESTOS A PAGAR NÃO PROCESSADOS
			Até o Bimestre/2015	Até o Bimestre/2014	Até o Bimestre / 2015	Até o Bimestre / 2014	
<b>Despesas Intra-Orçamentárias - RPPS</b>	-	-	-	-	-	-	-
ADMINISTRAÇÃO (XI)	38.000,00	38.000,00	14.612,08	9.361,78	14.612,08	9.361,78	-
Despesas Correntes	38.000,00	38.000,00	14.612,08	9.361,78	14.612,08	9.361,78	-
Despesas de Capital	0,00	0,00	0,00	0,00	0,00	0,00	-
<b>TOTAL DAS DESPESAS PREVIDENCIÁRIAS INTRA-ORÇAMENTÁRIAS (XII) = (XI)</b>	<b>38.000,00</b>	<b>38.000,00</b>	<b>14.612,08</b>	<b>9.361,78</b>	<b>14.612,08</b>	<b>9.361,78</b>	<b>-</b>

 <p>Sistema de Informações Contábeis e Fiscais do Setor Público Brasileiro TESOURO NACIONAL</p>	<b>Relatório Resumido de Execução Orçamentária</b>
	<b>Prefeitura Municipal de Votuporanga - SP (Poder Executivo)</b>
	<b>Orçamentos Fiscal e da Seguridade Social</b>
	<b>CNPJ:</b>
	<b>Exercício: 2015</b>
	<b>Período de referência: 6º bimestre</b>

**RREO-Anexo 04 - RPPS | Tabela 4.1 - Demonstrativo das Receitas e Despesas Previdenciárias do RPPS | Padrao**

Notas Explicativas	Valores
	31/12/2015
Notas Explicativas	-
Notas Explicativas	-

**RREO-Anexo 05 | Tabela 5.0 - Demonstrativo do Resultado Nominal | Padrao**

Dívida Fiscal Líquida	Comparativo da Dívida Fiscal e Previdenciária		
	Saldo		
	Em 31/Dez/2014 (a)	No Bimestre Anterior (b)	No Bimestre (c)
<b>Dívida Fiscal Líquida</b>	-	-	-
Dívida Consolidada (I)	16.033.804,17	19.486.867,95	27.725.094,74
DEDUÇÕES (II)	4.369.297,91	25.627.819,34	7.140.923,63
Disponibilidade de Caixa Bruta	19.863.388,54	24.458.850,75	20.697.960,05
Demais Haveres Financeiros	22.850,08	1.296.222,33	1.396.591,79
(-) Restos a Pagar Processados (Exceto Precatórios)	15.516.940,71	127.253,74	14.953.628,21
Dívida Consolidada Líquida (III) = (I - II)	11.664.506,26	-6.140.951,39	20.584.171,11
Receita de Privatizações (IV)	0,00	0,00	0,00
Passivos Reconhecidos (V)	0,00	0,00	0,00
Dívida Fiscal Líquida (VI) = (III + IV - V)	11.664.506,26	-6.140.951,39	20.584.171,11

**RREO-Anexo 05 | Tabela 5.0 - Demonstrativo do Resultado Nominal | Padrao**

Resultado Nominal	Período de Referência	
	Período de Referência	
	No Bimestre (c-b)	Até o Bimestre (c-a)
VALOR	26.725.122,50	8.919.664,85

**RREO-Anexo 05 | Tabela 5.0 - Demonstrativo do Resultado Nominal | Padrao**

Discriminação da Meta Fiscal	Valor Realizado no Período
	Valor Corrente
Meta de Resultado Nominal fixada no Anexo de Metas Fiscais da LDO para o Exercício de Referência	19.651.369,91

**RREO-Anexo 05 | Tabela 5.0 - Demonstrativo do Resultado Nominal | Padrao**

Regime Previdenciário - Dívida Fiscal Líquida Previdenciária	Comparativo da Dívida Fiscal e Previdenciária		
	Saldo		
	Em 31/Dez/2014 (a)	No Bimestre Anterior (b)	No Bimestre (c)
<b>Regime Previdenciário - Dívida Fiscal Líquida Previdenciária</b>	-	-	-
Dívida Consolidada Previdenciária (VII)	45.827.293,18	13.206.929,27	26.991.351,87
Passivo Atuarial	45.827.293,18	13.206.929,27	26.991.351,87
Demais Dívidas	-	-	-
DEDUÇÕES (VIII)	26.989.323,86	39.847.704,56	41.704.195,45
Disponibilidade de Caixa Bruta	0,00	0,00	0,00
Investimentos	26.991.351,87	39.847.704,56	41.708.007,67
Demais Haveres Financeiros	748,81	0,00	191,30
(-) Restos a Pagar Processados	2.776,82	0,00	4.003,52
Dívida Consolidada Líquida Previdenciária (IX) = (VII - VIII)	18.837.969,32	-26.640.775,29	-14.712.843,58
Passivos Reconhecidos (X)	0,00	0,00	0,00
Dívida Fiscal Líquida Previdenciária (XI) = (IX - X)	18.837.969,32	-26.640.775,29	-14.712.843,58

**RREO-Anexo 05 | Tabela 5.0 - Demonstrativo do Resultado Nominal | Padrao**

Notas Explicativas	Valores
	31/12/2015
Notas Explicativas	-
Notas Explicativas	-

**RREO-Anexo 06 | Tabela 6.2 - Demonstrativo do Resultado Primário - Municípios | Padrao**

Receitas Primárias	PREVISÃO ATUALIZADA	Receitas Realizadas	
		RECEITAS REALIZADAS	
		Até o Bimestre / 2015	Até o Bimestre / 2014
<b>Receitas Primárias</b>	-	-	-
RECEITAS PRIMÁRIAS CORRENTES (I)	249.116.500,00	223.407.159,86	209.614.797,21
Receitas Tributárias	45.853.000,00	42.930.153,81	39.225.836,46
IPTU	23.100.000,00	22.233.701,61	19.523.556,96
ISS	13.400.000,00	11.754.796,06	11.204.912,73
ITBI	3.200.000,00	3.108.572,17	3.218.419,48



**siconfi**

Sistema de Informações  
Contábeis e Fiscais  
do Setor Público Brasileiro

TESOURO NACIONAL

**Relatório Resumido de Execução Orçamentária**

**Prefeitura Municipal de Votuporanga - SP (Poder Executivo)**

**Orçamentos Fiscal e da Seguridade Social**

**CNPJ:**

**Exercício: 2015**

**Período de referência: 6º bimestre**

Receitas Primárias	Receitas Realizadas		
	PREVISÃO ATUALIZADA	RECEITAS REALIZADAS	
		Até o Bimestre / 2015	Até o Bimestre / 2014
IRRF	2.665.000,00	2.911.544,09	2.584.054,86
Outras Receitas Tributárias	3.488.000,00	2.921.539,88	2.694.892,43
Receitas de Contribuições	17.617.500,00	15.174.089,06	14.621.410,42
Receitas Previdenciárias	14.267.500,00	10.848.511,26	11.990.432,74
Outras Receitas de Contribuições	3.350.000,00	4.325.577,80	2.630.977,68
Receita Patrimonial Líquida	520.000,00	1.288.802,24	392.233,78
Receita Patrimonial	3.469.000,00	7.830.442,88	4.378.446,90
(-) Aplicações Financeiras	2.949.000,00	6.541.640,64	3.986.213,12
Transferências Correntes	142.881.000,00	128.419.488,34	119.408.894,11
Cota-Parte do FPM	28.660.000,00	26.462.712,78	23.610.541,58
Cota-Parte do ICMS	33.600.000,00	31.396.335,44	29.055.959,75
Cota-Parte do IPVA	14.000.000,00	13.128.615,29	12.325.025,27
Convênios	6.091.000,00	4.775.985,89	3.033.783,31
Outras Transferências Correntes	60.530.000,00	52.655.838,94	51.383.584,20
Demais Receitas Correntes	42.245.000,00	35.594.626,41	35.966.422,44
Dívida Ativa	6.565.000,00	3.866.972,93	3.759.425,69
Diversas Receitas Correntes	35.680.000,00	31.727.653,48	32.206.996,75
RECEITAS DE CAPITAL (II)	40.875.000,00	22.493.799,06	10.067.438,88
Operações de Crédito (III)	21.985.000,00	10.846.184,94	2.694.632,15
Amortização de Empréstimos (IV)	0,00	0,00	0,00
Alienação de Bens (V)	3.000.000,00	5.919.835,74	368.795,80
Transferências de Capital	15.890.000,00	5.727.778,38	7.004.010,93
Convênios	15.390.000,00	5.277.218,74	6.810.460,93
Outras Transferências de Capital	500.000,00	450.559,64	193.550,00
Outras Receitas de Capital	0,00	0,00	0,00
RECEITAS PRIMÁRIAS DE CAPITAL (VI) = (II - III - IV - V)	15.890.000,00	5.727.778,38	7.004.010,93
RECEITA PRIMÁRIA TOTAL (VII) = (I + VI)	265.006.500,00	229.134.938,24	216.618.808,14



**siconfi**  
Sistema de Informações  
Contábeis e Fiscais  
do Setor Público Brasileiro


TESOURO NACIONAL

**Relatório Resumido de Execução Orçamentária**  
**Prefeitura Municipal de Votuporanga - SP (Poder Executivo)**  
**Orçamentos Fiscal e da Seguridade Social**  
**CNPJ:**  
**Exercício: 2015**  
**Período de referência: 6º bimestre**

**RREO-Anexo 06 | Tabela 6.2 - Demonstrativo do Resultado Primário - Municípios | Padrao**

Despesas Primárias	DOTAÇÃO ATUALIZADA	Execução da Despesa					
		Despesas Empenhadas		DESPESAS LIQUIDADAS		Despesas Inscritas em Restos a Pagar Não Processados	
		Até o Bimestre / 2015	Até o Bimestre / 2014	Até o Bimestre / 2015	Até o Bimestre / 2014	Em 2015	Em 2014
<b>Despesas Primárias</b>	-	-	-	-	-	-	-
DESPESAS CORRENTES (VIII)	234.621.127,12	205.384.323,86	191.387.163,32	205.119.204,74	191.022.980,48	265.119,12	364.182,84
Pessoal e Encargos Sociais	99.789.684,00	92.458.426,91	86.982.784,93	92.458.426,91	86.982.784,93	0,00	0,00
Juros e Encargos da Dívida (IX)	1.514.000,00	1.403.067,43	590.295,40	1.403.067,43	590.295,40	0,00	0,00
Outras Despesas Correntes	133.317.443,12	111.522.829,52	103.814.082,99	111.257.710,40	103.449.900,15	265.119,12	364.182,84
DESPESAS PRIMÁRIAS CORRENTES (X) = (VIII - IX)	233.107.127,12	203.981.256,43	190.796.867,92	203.716.137,31	190.432.685,08	265.119,12	364.182,84
DESPESAS DE CAPITAL (XI)	73.216.441,99	30.539.014,79	24.447.307,64	29.985.169,07	24.040.409,74	553.845,72	406.897,90
Investimentos	71.007.441,99	28.502.688,97	21.653.193,14	27.948.843,25	21.246.295,24	553.845,72	406.897,90
Inversões Financeiras	0,00	0,00	518.740,00	0,00	518.740,00	0,00	0,00
Concessão de Empréstimos (XII)	0,00	0,00	0,00	0,00	0,00	0,00	0,00
Aquisição de Título de Capital já Integralizado (XIII)	0,00	0,00	0,00	0,00	0,00	0,00	0,00
Demais Inversões Financeiras	0,00	0,00	518.740,00	0,00	518.740,00	0,00	0,00
Amortização da Dívida (XIV)	2.209.000,00	2.036.325,82	2.275.374,50	2.036.325,82	2.275.374,50	0,00	0,00
DESPESAS PRIMÁRIAS DE CAPITAL (XV) = (XI - XII - XIII - XIV)	71.007.441,99	28.502.688,97	22.171.933,14	27.948.843,25	21.765.035,24	553.845,72	406.897,90
RESERVA DE CONTINGÊNCIA (XVI)	31.000,00						
RESERVA DO RPPS (XVII)	15.228.500,00						
DESPESA PRIMÁRIA TOTAL (XVIII) = (X + XV + XVI + XVII)	319.374.069,11	232.483.945,40	212.968.801,06	231.664.980,56	212.197.720,32	818.964,84	771.080,74
RESULTADO PRIMÁRIO (XIX) = (VII - XVIII)	-54.367.569,11	-3.349.007,16	3.650.007,08	-2.530.042,32	4.421.087,82		
SALDOS DE EXERCÍCIOS ANTERIORES		0,00	0,00	0,00	0,00		



 <p>Sistema de Informações Contábeis e Fiscais do Setor Público Brasileiro</p> <p>TESOURO NACIONAL</p>	<b>Relatório Resumido de Execução Orçamentária</b>
	<b>Prefeitura Municipal de Votuporanga - SP (Poder Executivo)</b>
	<b>Orçamentos Fiscal e da Seguridade Social</b>
	<b>CNPJ:</b>
	<b>Exercício: 2015</b>
	<b>Período de referência: 6º bimestre</b>

**RREO-Anexo 06 | Tabela 6.2 - Demonstrativo do Resultado Primário - Municípios | Padrao**

Discriminação da Meta Fiscal	Valor Realizado no Período	
	Valor Corrente	
<b>Discriminação da Meta Fiscal</b>		
META DE RESULTADO PRIMÁRIO FIXADA NO ANEXO DE METAS FISCAIS DA LDO PARA O EXERCÍCIO DE REFERÊNCIA	-	-23.545.000,00

**RREO-Anexo 06 | Tabela 6.2 - Demonstrativo do Resultado Primário - Municípios | Padrao**

Notas Explicativas	Valores	
	31/12/2015	
<b>Notas Explicativas</b>		
Notas Explicativas	-	



Sistema de Informações  
Contábeis e Fiscais  
do Setor Público Brasileiro


TESOURO NACIONAL

**Relatório Resumido de Execução Orçamentária**  
**Prefeitura Municipal de Votuporanga - SP (Poder Executivo)**  
**Orçamentos Fiscal e da Seguridade Social**  
**CNPJ:**  
**Exercício: 2015**  
**Período de referência: 6º bimestre**

**RREO-Anexo 07 | Tabela 7.0 - Demonstrativo dos Restos à Pagar por Poder e Órgão - Municípios | Padrao**

Poder/Orgão	Poder/Orgão											Saldo Total (a+b)
	RESTOS A PAGAR PROCESSADOS E NÃO PROCESSADOS LIQUIDADOS EM EXERCÍCIOS ANTERIORES					RESTOS A PAGAR NÃO PROCESSADOS						
	Inscritos					Inscritos						
	Em Exercícios Anteriores	Em 31 de Dezembro de 2014	Pagos	Cancelados	Saldo (a)	Em Exercícios Anteriores	Em 31 de Dezembro de 2014	Liquidados	Pagos	Cancelados		
RESTOS A PAGAR (EXCETO INTRA-ORÇAMENTÁRIOS) (I)	10.749,95	14.235.290,27	14.119.066,48	54.246,11	72.727,63	117.465,50	771.080,74	796.918,84	796.918,84	7.109,95	84.517,45	157.245,08
PODER EXECUTIVO	10.749,95	14.233.789,66	14.117.565,87	54.246,11	72.727,63	117.465,50	733.600,39	759.438,49	759.438,49	7.109,95	84.517,45	157.245,08
PODER LEGISLATIVO	0,00	1.500,61	1.500,61	0,00	0,00	0,00	37.480,35	37.480,35	37.480,35	0,00	0,00	0,00
Câmara Municipal	0,00	1.500,61	1.500,61	0,00	0,00	0,00	37.480,35	37.480,35	37.480,35	0,00	0,00	0,00
Tribunal de Contas do Município	0,00	0,00	0,00	0,00	0,00	0,00	0,00	0,00	0,00	0,00	0,00	0,00
RESTOS A PAGAR (INTRA-ORÇAMENTÁRIOS) (II)	0,00	1.232.987,61	1.232.987,61	0,00	0,00	0,00	0,00	0,00	0,00	0,00	0,00	0,00
TOTAL (III) = (I + II)	10.749,95	15.468.177,88	15.351.954,09	54.246,11	72.727,63	117.465,50	771.080,74	796.918,84	796.918,84	7.109,95	84.517,45	157.245,08



 <p>Sistema de Informações Contábeis e Fiscais do Setor Público Brasileiro TESOURO NACIONAL</p>	<b>Relatório Resumido de Execução Orçamentária</b>
	<b>Prefeitura Municipal de Votuporanga - SP (Poder Executivo)</b>
	<b>Orçamentos Fiscal e da Seguridade Social</b>
	<b>CNPJ:</b>
	<b>Exercício: 2015</b>
	<b>Período de referência: 6º bimestre</b>

**RREO-Anexo 07 | Tabela 7.0 - Demonstrativo dos Restos à Pagar por Poder e Órgão - Municípios | Padrao**

Notas Explicativas	Valores
Notas Explicativas	31/12/2015
Notas Explicativas	-

**RREO-Anexo 09 | Tabela 9.0 - Demonstrativo das Receitas de Operações de Crédito e Despesas de Capital | Padrao**

Receitas	Receitas de Operações de Crédito		
	PREVISÃO ATUALIZADA (a)	RECEITAS REALIZADAS (b)	SALDO NÃO REALIZADO (c) = (a - b)
Receitas	-	-	-
RECEITAS DE OPERAÇÕES DE CRÉDITO (I)	21.985.000,00	10.846.184,94	11.138.815,06




**siconfi**  
Sistema de Informações  
Contábeis e Fiscais  
do Setor Público Brasileiro  
TESOURO NACIONAL

**Relatório Resumido de Execução Orçamentária**  
**Prefeitura Municipal de Votuporanga - SP (Poder Executivo)**  
**Orçamentos Fiscal e da Seguridade Social**  
**CNPJ:**  
**Exercício: 2015**  
**Período de referência: 6º bimestre**

**RREO-Anexo 09 | Tabela 9.0 - Demonstrativo das Receitas de Operações de Crédito e Despesas de Capital | Padrao**

Despesas	Despesas de Capital				
	DOTAÇÃO ATUALIZADA (d)	DESPESAS EMPENHADAS (e)	DESPESAS LIQUIDADAS	DESPESAS INSCRITAS EM RESTOS A PAGAR NÃO PROCESSADOS	SALDO NÃO EXECUTADO (f) = (d - e)
<b>Despesas</b>	-	-	-	-	-
DESPESAS DE CAPITAL	73.216.441,99	30.539.014,79	29.985.169,07	553.845,72	42.677.427,20
(-) Incentivos Fiscais a Contribuinte					
(-) Incentivos Fiscais a Contribuinte por Instituições Financeiras					
DESPESA DE CAPITAL LÍQUIDA (II)	73.216.441,99	30.539.014,79	29.985.169,07	553.845,72	42.677.427,20



 <p>Sistema de Informações Contábeis e Fiscais do Setor Público Brasileiro TESOURO NACIONAL</p>	<b>Relatório Resumido de Execução Orçamentária</b>
	<b>Prefeitura Municipal de Votuporanga - SP (Poder Executivo)</b>
	<b>Orçamentos Fiscal e da Seguridade Social</b>
	<b>CNPJ:</b>
	<b>Exercício: 2015</b>
	<b>Período de referência: 6º bimestre</b>

**RREO-Anexo 09 | Tabela 9.0 - Demonstrativo das Receitas de Operações de Crédito e Despesas de Capital | Padrao**

Resultado para Apuração da Regra de Ouro	Resultado para Apuração da Regra de Ouro		
	(a - d)	(b - e)	(c - f)
Resultado para Apuração da Regra de Ouro	-	-	-
RESULTADO PARA APURAÇÃO DA REGRA DE OURO (III) = (I - II)	-51.231.441,99	-19.692.829,85	-31.538.612,14

**RREO-Anexo 09 | Tabela 9.0 - Demonstrativo das Receitas de Operações de Crédito e Despesas de Capital | Padrao**

Notas Explicativas	Valores
	31/12/2015
Notas Explicativas	-
Notas Explicativas	-



**siconfi**  
Sistema de Informações  
Contábeis e Fiscais  
do Setor Público Brasileiro

TESOURO NACIONAL

**Relatório Resumido de Execução Orçamentária**  
**Prefeitura Municipal de Votuporanga - SP (Poder Executivo)**  
**Orçamentos Fiscal e da Seguridade Social**  
**CNPJ:**  
**Exercício: 2015**  
**Período de referência: 6º bimestre**

**RREO-Anexo 10 - RPPS | Tabela 10.1 - Demonstrativo da Projeção Atuarial do Regime Próprio de Previdência dos Servidores | Padrao**

Projeção Atuarial do Regime Próprio de Previdência dos Servidores	Projeção Atuarial do Regime Próprio de Previdência dos Servidores			
	RECEITAS PREVIDENCIÁRIAS (a)	DESPESAS PREVIDENCIÁRIAS (b)	RESULTADO PREVIDENCIÁRIO (c) = (a - b)	SALDO FINANCEIRO DO EXERCÍCIO (d) = ("d" exercício Anterior) + (c)
2014	26.470.627,44	0,00	26.470.627,44	26.470.627,44
2015	11.760.799,52	0,00	11.760.799,52	38.231.426,96
2016	13.534.094,59	0,00	13.534.094,59	51.765.521,55
2017	15.543.538,37	1.364.972,11	14.178.566,26	65.944.087,81
2018	17.593.338,41	2.608.945,04	14.984.393,37	80.928.481,18
2019	19.887.544,08	3.653.009,42	16.234.534,66	97.163.015,84
2020	21.215.289,01	4.945.389,87	16.269.899,14	113.432.914,98
2021	22.567.141,16	6.126.633,74	16.440.507,42	129.873.422,40
2022	23.901.955,19	7.401.845,54	16.500.109,65	146.373.532,05
2023	25.117.816,11	8.784.339,04	16.333.477,07	162.707.009,12
2024	26.371.251,25	9.925.230,85	16.446.020,40	179.153.029,52
2025	27.644.973,98	11.381.722,44	16.263.251,54	195.416.281,06
2026	28.787.588,91	12.511.909,31	16.275.679,60	211.691.960,66
2027	30.081.287,37	13.797.154,92	16.284.132,45	227.976.093,11
2028	31.278.685,38	15.221.925,68	16.056.759,70	244.032.852,81
2029	32.399.268,23	16.353.922,85	16.045.345,38	260.078.198,19
2030	33.497.472,14	17.908.845,69	15.588.626,45	275.666.824,64
2031	34.513.073,72	19.044.111,49	15.468.962,23	291.135.786,87
2032	35.484.575,05	20.504.911,83	14.979.663,22	306.115.450,09
2033	36.382.017,57	22.137.721,08	14.244.296,49	320.359.746,58
2034	37.262.293,53	23.545.227,32	13.717.066,21	334.076.812,79
2035	38.068.437,62	25.477.940,87	12.590.496,75	346.667.309,54
2036	38.769.374,28	27.420.892,20	11.348.482,08	358.015.791,62
2037	39.401.374,74	29.290.011,63	10.111.363,11	368.127.154,73
2038	39.941.507,04	30.975.627,63	8.965.879,41	377.093.034,14
2039	40.367.226,26	32.896.463,61	7.470.762,65	384.563.796,79
2040	40.737.332,26	34.288.971,52	6.448.360,74	391.012.157,53
2041	40.935.806,56	35.845.946,70	5.089.859,86	396.102.017,39
2042	40.975.917,05	37.131.636,54	3.844.280,51	399.946.297,90
2043	41.057.973,22	38.285.532,91	2.772.440,31	402.718.738,21
2044	41.088.965,17	38.990.614,22	2.098.350,95	404.817.089,16
2045	40.958.422,49	39.829.300,22	1.129.122,27	405.946.211,43
2046	40.807.732,41	39.996.360,87	811.371,54	406.757.582,97
2047	36.046.592,68	40.128.426,46	-4.081.833,78	402.675.749,19
2048	35.616.152,54	40.920.950,80	-5.304.798,26	397.370.950,93
2049	35.133.284,76	41.094.950,99	-5.961.666,23	391.409.284,70
2050	34.586.827,21	40.968.745,33	-6.381.918,12	385.027.366,58
2051	34.070.467,75	40.968.432,94	-6.897.965,19	378.129.401,39
2052	33.453.250,28	40.654.624,81	-7.201.374,53	370.928.026,86
2053	32.851.137,68	40.698.223,58	-7.847.085,90	363.080.940,96
2054	32.236.388,10	40.351.836,62	-8.115.448,52	354.965.492,44




**siconfi**  
TESOURO NACIONAL

Sistema de Informações  
Contábeis e Fiscais  
do Setor Público Brasileiro

**Relatório Resumido de Execução Orçamentária**  
**Prefeitura Municipal de Votuporanga - SP (Poder Executivo)**  
**Orçamentos Fiscal e da Seguridade Social**  
**CNPJ:**  
**Exercício: 2015**  
**Período de referência: 6º bimestre**

Projeção Atuarial do Regime Próprio de Previdência dos Servidores	Projeção Atuarial do Regime Próprio de Previdência dos Servidores			
	RECEITAS PREVIDENCIÁRIAS (a)	DESPESAS PREVIDENCIÁRIAS (b)	RESULTADO PREVIDENCIÁRIO (c) = (a - b)	SALDO FINANCEIRO DO EXERCÍCIO (d) = ("d" exercício Anterior) + (c)
2055	31.612.123,21	40.082.887,08	-8.470.763,87	346.494.728,57
2056	30.982.913,03	39.779.290,88	-8.796.377,85	337.698.350,72
2057	30.327.147,01	39.260.900,07	-8.933.753,06	328.764.597,66
2058	29.659.804,77	38.818.890,01	-9.159.085,24	319.605.512,42
2059	29.018.214,59	38.192.392,43	-9.174.177,84	310.431.334,58
2060	28.329.970,44	37.619.309,47	-9.289.339,03	301.141.995,55
2061	27.681.280,19	37.065.167,70	-9.383.887,51	291.758.108,04
2062	27.007.151,31	36.323.138,64	-9.315.987,33	282.442.120,71
2063	26.335.074,31	35.666.288,19	-9.331.213,88	273.110.906,83
2064	25.700.980,78	34.872.650,90	-9.171.670,12	263.939.236,71
2065	25.024.203,77	34.107.315,05	-9.083.111,28	254.856.125,43
2066	24.405.918,17	33.456.180,32	-9.050.262,15	245.805.863,28
2067	23.758.108,42	32.735.792,47	-8.977.684,05	236.828.179,23
2068	23.148.549,73	32.180.801,55	-9.032.251,82	227.795.927,41
2069	22.560.803,94	31.578.040,91	-9.017.236,97	218.778.690,44
2070	21.985.200,52	31.059.057,20	-9.073.856,68	209.704.833,76
2071	21.389.190,36	30.447.529,78	-9.058.339,42	200.646.494,34
2072	20.842.393,45	29.992.048,87	-9.149.655,42	191.496.838,92
2073	20.267.311,79	29.449.662,23	-9.182.350,44	182.314.488,48
2074	19.722.760,62	28.969.219,74	-9.246.459,12	173.068.029,36
2075	19.152.296,28	28.414.366,29	-9.262.070,01	163.805.959,35
2076	18.594.756,63	27.851.047,79	-9.256.291,16	154.549.668,19
2077	18.085.659,99	27.326.831,42	-9.241.171,43	145.308.496,76
2078	17.548.992,08	26.795.114,07	-9.246.121,99	136.062.374,77
2079	17.001.493,94	26.155.333,49	-9.153.839,55	126.908.535,22
2080	16.436.480,82	25.562.387,99	-9.125.907,17	117.782.628,05
2081	15.872.568,94	25.015.321,87	-9.142.752,93	108.639.875,12
2082	15.330.514,64	24.908.212,19	-9.577.697,55	99.062.177,57
2083	14.755.639,65	24.494.919,01	-9.739.279,36	89.322.898,21
2084	14.156.527,79	24.074.635,95	-9.918.108,16	79.404.790,05
2085	13.566.359,77	23.755.155,57	-10.188.795,80	69.215.994,25
2086	12.916.430,19	23.462.630,65	-10.546.200,46	58.669.793,79
2087	12.267.371,83	23.521.128,91	-11.253.757,08	47.416.036,71
2088	11.589.499,87	23.351.521,66	-11.762.021,79	35.654.014,92



 <p>Sistema de Informações Contábeis e Fiscais do Setor Público Brasileiro</p> <p>TESOURONACIONAL</p>	<b>Relatório Resumido de Execução Orçamentária</b>
	<b>Prefeitura Municipal de Votuporanga - SP (Poder Executivo)</b>
	<b>Orçamentos Fiscal e da Seguridade Social</b>
	<b>CNPJ:</b>
	<b>Exercício: 2015</b>
	<b>Período de referência: 6º bimestre</b>

**RREO-Anexo 10 - RPPS | Tabela 10.1 - Demonstrativo da Projeção Atuarial do Regime Próprio de Previdência dos Servidores | Padrao**

Notas Explicativas	Valores
	31/12/2015
Notas Explicativas	-
Notas Explicativas	-

**RREO-Anexo 11 | Tabela 11.0 - Demonstrativo da Receita de Alienação de Ativos e Aplicação dos Recursos | Padrao**

Receitas	Execução da Receita		
	PREVISÃO ATUALIZADA (a)	RECEITAS REALIZADAS (b)	SALDO A REALIZAR (c) = (a - b)
<b>Receitas</b>	-	-	-
RECEITAS DE ALIENAÇÃO DE ATIVOS (I)	3.000.000,00	5.919.835,74	-2.919.835,74
Receita de Capital - Alienação de Bens Móveis	0,00	230.942,71	-230.942,71
Receita de Capital - Alienação de Bens Imóveis	3.000.000,00	5.688.893,03	-2.688.893,03



Sistema de Informações  
Contábeis e Fiscais  
do Setor Público Brasileiro


TESOURO NACIONAL

**Relatório Resumido de Execução Orçamentária**  
**Prefeitura Municipal de Votuporanga - SP (Poder Executivo)**  
**Orçamentos Fiscal e da Seguridade Social**  
**CNPJ:**  
**Exercício: 2015**  
**Período de referência: 6º bimestre**

**RREO-Anexo 11 | Tabela 11.0 - Demonstrativo da Receita de Alienação de Ativos e Aplicação dos Recursos | Padrao**

Despesas	DOTAÇÃO ATUALIZADA (d)	DESPESAS EMPENHADAS	DESPESAS LIQUIDADAS	DESPESAS PAGAS (e)	Execução da Despesa		
					DESPESAS INSCRITAS EM RESTOS A PAGAR NÃO PROCESSADOS	PAGAMENTO DE RESTOS A PAGAR (f)	SALDO A PAGAR (g) = (d-e)
<b>Despesas</b>	-	-	-	-	-	-	-
APLICAÇÃO DOS RECURSOS DA ALIENAÇÃO DE ATIVOS (II)	5.521.000,00	5.517.569,62	5.517.569,62	5.439.974,62			81.025,38
DESPESAS DE CAPITAL	5.521.000,00	5.517.569,62	5.517.569,62	5.439.974,62			81.025,38
Investimentos	5.521.000,00	5.517.569,62	5.517.569,62	5.439.974,62			81.025,38
Inversões Financeiras	0,00	0,00	0,00	0,00			0,00
Amortização da Dívida	0,00	0,00	0,00	0,00			0,00
DESPESAS CORRENTES DOS REGIMES DE PREVIDÊNCIA	0,00	0,00	0,00	0,00			0,00
Regime Geral da Previdência Social	0,00	0,00	0,00	0,00			0,00
Regime Próprio de Previdência dos Servidores Públicos	0,00	0,00	0,00	0,00			0,00



 <p>Sistema de Informações Contábeis e Fiscais do Setor Público Brasileiro <b>TESOURO NACIONAL</b></p>	<b>Relatório Resumido de Execução Orçamentária</b>
	<b>Prefeitura Municipal de Votuporanga - SP (Poder Executivo)</b>
	<b>Orçamentos Fiscal e da Seguridade Social</b>
	<b>CNPJ:</b>
	<b>Exercício: 2015</b>
	<b>Período de referência: 6º bimestre</b>

**RREO-Anexo 11 | Tabela 11.0 - Demonstrativo da Receita de Alienação de Ativos e Aplicação dos Recursos | Padrao**

Saldo Financeiro a Aplicar	Saldo Financeiro a Aplicar		
	2014 (h)	2015 (i) = (Ib - (Ile + IIf))	SALDO ATUAL (j) = (IIIh + IIIi)
Saldo Financeiro a Aplicar	-	-	-
VALOR (III)	92.711,04	479.861,12	572.572,16

**RREO-Anexo 11 | Tabela 11.0 - Demonstrativo da Receita de Alienação de Ativos e Aplicação dos Recursos | Padrao**

Notas Explicativas	Valores
	31/12/2015
Notas Explicativas	-
Notas Explicativas	-



Sistema de Informações  
Contábeis e Fiscais  
do Setor Público Brasileiro

TESOURO NACIONAL

**Relatório Resumido de Execução Orçamentária**  
**Prefeitura Municipal de Votuporanga - SP (Poder Executivo)**  
**Orçamentos Fiscal e da Seguridade Social**  
**CNPJ:**  
**Exercício: 2015**  
**Período de referência: 6º bimestre**

### RREO-Anexo 13 | Tabela 13.0 - Demonstrativo das Parcerias Público-Privadas | Padrao

Especificação de PPP	Especificação de PPP				SALDO TOTAL (c) = (a + b)
	Saldo Exercício / 2014	REGISTROS EFETUADOS EM 2015			
		No Bimestre	Até o Bimestre		
<b>Especificação de PPP</b>	-	-	-	-	-
<b>TOTAL DE ATIVOS</b>	0,00	0,00	0,00	0,00	0,00
Direitos Futuros	0,00	0,00	0,00	0,00	0,00
Ativos Contabilizados na SPE	0,00	0,00	0,00	0,00	0,00
Contrapartida para Provisões de PPP	0,00	0,00	0,00	0,00	0,00
<b>TOTAL DE PASSIVOS (I)</b>	0,00	0,00	0,00	0,00	0,00
Obrigações Não Relacionadas a Serviços	0,00	0,00	0,00	0,00	0,00
Contrapartida para Ativos da SPE	0,00	0,00	0,00	0,00	0,00
Provisões de PPP	0,00	0,00	0,00	0,00	0,00
<b>GARANTIAS DE PPP (II)</b>	0,00	0,00	0,00	0,00	0,00
<b>SALDO LÍQUIDO DE PASSIVOS DE PPP</b>	0,00	0,00	0,00	0,00	0,00
<b>PASSIVOS CONTINGENTES</b>	0,00	0,00	0,00	0,00	0,00
Contraprestações Futuras	0,00	0,00	0,00	0,00	0,00
Riscos Não Provisionados	0,00	0,00	0,00	0,00	0,00
Outros Passivos Contingentes	0,00	0,00	0,00	0,00	0,00
<b>ATIVOS CONTINGENTES</b>	0,00	0,00	0,00	0,00	0,00
Serviços Futuros	0,00	0,00	0,00	0,00	0,00
Outros Ativos Contingentes	0,00	0,00	0,00	0,00	0,00

### RREO-Anexo 13 | Tabela 13.0 - Demonstrativo das Parcerias Público-Privadas | Do Ente Federado

Despesas de PPP do Ente Federado	EXERCÍCIO ANTERIOR	EXERCÍCIO CORRENTE (EC)	Despesas de PPP											
			<EC + 1>	<EC + 2>	<EC + 3>	<EC + 4>	<EC + 5>	<EC + 6>	<EC + 7>	<EC + 8>	<EC + 9>			


### RREO-Anexo 13 | Tabela 13.0 - Demonstrativo das Parcerias Público-Privadas | Das Estatais Não-Dependentes

Despesas de PPP das Estatais Não-dependentes	EXERCÍCIO ANTERIOR	EXERCÍCIO CORRENTE (EC)	Despesas de PPP											
			<EC + 1>	<EC + 2>	<EC + 3>	<EC + 4>	<EC + 5>	<EC + 6>	<EC + 7>	<EC + 8>	<EC + 9>			

### RREO-Anexo 13 | Tabela 13.0 - Demonstrativo das Parcerias Público-Privadas | Padrao

Total das Despesas de PPP	EXERCÍCIO ANTERIOR	EXERCÍCIO CORRENTE (EC)	Despesas de PPP											
			<EC + 1>	<EC + 2>	<EC + 3>	<EC + 4>	<EC + 5>	<EC + 6>	<EC + 7>	<EC + 8>	<EC + 9>			
<b>TOTAL DAS DESPESAS</b>	0,00	0,00	0,00	0,00	0,00	0,00	0,00	0,00	0,00	0,00	0,00	0,00	0,00	0,00
RECEITA CORRENTE LÍQUIDA (RCL) (V)	0,00	0,00	0,00	0,00	0,00	0,00	0,00	0,00	0,00	0,00	0,00	0,00	0,00	0,00
TOTAL DAS DESPESAS / RCL (%)	0,00	0,00	0,00	0,00	0,00	0,00	0,00	0,00	0,00	0,00	0,00	0,00	0,00	0,00



 <p>Sistema de Informações Contábeis e Fiscais do Setor Público Brasileiro TESOURO NACIONAL</p>	<b>Relatório Resumido de Execução Orçamentária</b>
	<b>Prefeitura Municipal de Votuporanga - SP (Poder Executivo)</b>
	<b>Orçamentos Fiscal e da Seguridade Social</b>
	<b>CNPJ:</b>
	<b>Exercício: 2015</b>
	<b>Período de referência: 6º bimestre</b>

**RREO-Anexo 13 | Tabela 13.0 - Demonstrativo das Parcerias Público-Privadas | Padrao**

Notas Explicativas	Valores
	31/12/2015
Notas Explicativas	-
Notas Explicativas	-

**RREO-Anexo 14 | Tabela 14.0 - Demonstrativo Simplificado do Relatório Resumido da Execução Orçamentária | Padrao**

Balço Orçamentário	Período
	Até o Bimestre
<b>Balço Orçamentário</b>	-
<b>RECEITAS</b>	
Previsão Inicial	292.940.500,00
Previsão Atualizada	292.940.500,00
Receitas Realizadas	252.442.599,56
Déficit Orçamentário	0,00
Saldos de Exercícios Anteriores (Utilizados para Créditos Adicionais)	0,00
<b>DESPESAS</b>	
Dotação Inicial	292.940.500,00
Créditos Adicionais	30.156.569,11
Dotação Atualizada	323.097.069,11
Despesas Empenhadas	235.923.338,65
Despesas Liquidadas	235.104.373,81
Despesas Pagas	220.219.469,71
Superávit Orçamentário	17.338.225,75

**RREO-Anexo 14 | Tabela 14.0 - Demonstrativo Simplificado do Relatório Resumido da Execução Orçamentária | Padrao**

Despesas por Função/Subfunção	Período
	Até o Bimestre
<b>Despesas por Função/Subfunção</b>	-
Despesas Empenhadas	235.923.338,65
Despesas Liquidadas	235.104.373,81

**RREO-Anexo 14 | Tabela 14.0 - Demonstrativo Simplificado do Relatório Resumido da Execução Orçamentária | Padrao**

Receita Corrente Líquida - RCL	Valores
	31/12/2015
<b>Receita Corrente Líquida - RCL</b>	-
Receita Corrente Líquida	219.078.069,37

**RREO-Anexo 14 | Tabela 14.0 - Demonstrativo Simplificado do Relatório Resumido da Execução Orçamentária | Padrao**

Receitas e Despesas dos Regimes de Previdência	Período
	Até o Bimestre
<b>Receitas e Despesas dos Regimes de Previdência</b>	-
Regime Geral de Previdência Social	0,00
Receitas Previdenciárias Realizadas (I)	0,00
Despesas Previdenciárias Liquidadas (II)	0,00
Resultado Previdenciário (III) = (I - II)	0,00
Regime Próprio de Previdência dos Servidores	14.715.425,27
Receitas Previdenciárias Realizadas (IV)	15.258.544,12
Despesas Previdenciárias Liquidadas (V)	543.118,85
Resultado Previdenciário (VI) = (IV - V)	14.715.425,27

**RREO-Anexo 14 | Tabela 14.0 - Demonstrativo Simplificado do Relatório Resumido da Execução Orçamentária | Padrao**

Resultados Nominal e Primário	Verificação das Metas dos Resultados Nominal e Primário		
	Meta Fixada no Anexo de Metas Fiscais da LDO (a)	Resultado Apurado até o Bimestre (b)	% em Relação à Meta (b/a)
<b>Resultados Nominal e Primário</b>	-	-	-
Resultado Nominal	19.651.369,91	8.919.664,85	45,39
Resultado Primário	-23.545.000,00	-2.530.042,32	10,75

**RREO-Anexo 14 | Tabela 14.0 - Demonstrativo Simplificado do Relatório Resumido da Execução Orçamentária | Padrao**

Restos a Pagar por Poder e Ministério Público	Estágios dos Restos a Pagar			
	Inscrição	Cancelamento Até o Bimestre	Pagamento Até o Bimestre	Saldo a Pagar
<b>Restos a Pagar por Poder e Ministério Público</b>	-	-	-	-
RESTOS A PAGAR PROCESSADOS	15.478.927,83	54.246,11	15.351.954,09	72.727,63
Poder Executivo	15.477.427,22	54.246,11	15.350.453,48	72.727,63
Poder Legislativo	1.500,61	0,00	1.500,61	0,00
Poder Judiciário				



**siconfi**  
Sistema de Informações  
Contábeis e Fiscais  
do Setor Público Brasileiro

TESOURO NACIONAL

**Relatório Resumido de Execução Orçamentária**  
**Prefeitura Municipal de Votuporanga - SP (Poder Executivo)**  
**Orçamentos Fiscal e da Seguridade Social**  
**CNPJ:**  
**Exercício: 2015**  
**Período de referência: 6º bimestre**

Restos a Pagar por Poder e Ministério Público	Estágios dos Restos a Pagar			
	Inscrição	Cancelamento Até o Bimestre	Pagamento Até o Bimestre	Saldo a Pagar
Ministério Público				
<b>RESTOS A PAGAR NÃO PROCESSADOS</b>	888.546,24	7.109,95	796.918,84	84.517,45
Poder Executivo	851.065,89	7.109,95	759.438,49	84.517,45
Poder Legislativo	37.480,35	0,00	37.480,35	0,00
Poder Judiciário				
Ministério Público				
<b>TOTAL</b>	16.367.474,07	61.356,06	16.148.872,93	157.245,08

**RREO-Anexo 14 | Tabela 14.0 - Demonstrativo Simplificado do Relatório Resumido da Execução Orçamentária | Padrao**

Despesas com Ações Típicas de MDE	Valor Apurado Até o Bimestre	Apuração das Despesas com Ensino	
		Limites Constitucionais Anuais	
		% Mínimo a Aplicar no Exercício	% Aplicado Até o Bimestre
<b>Despesas com Ações Típicas de MDE</b>	-	-	-
Mínimo Anual de <18% / 25%> das Receitas de Impostos na Manutenção e Desenvolvimento do Ensino	34.243.726,98	25,00	25,71
Mínimo Anual de 60% do FUNDEB na Remuneração do Magistério com Educação Infantil Ensino Fundamental e Médio			
Mínimo Anual de 60% do FUNDEB na Remuneração do Magistério com Educação Infantil e Ensino Fundamental	24.016.172,26	60,00	83,56
Complementação da União ao FUNDEB			

**RREO-Anexo 14 | Tabela 14.0 - Demonstrativo Simplificado do Relatório Resumido da Execução Orçamentária | Padrao**

Receitas de Operações de Crédito e Despesas de Capital	Apuração das Receitas de Operações de Crédito e Despesas de Capital	
	Valor Apurado Até o Bimestre	Saldo Não Realizado
<b>Receitas de Operações de Crédito e Despesas de Capital</b>	-	-
Receitas de Operações de Crédito	10.846.184,94	11.138.815,06
Despesa de Capital Líquida	29.985.169,07	42.677.427,20

**RREO-Anexo 14 | Tabela 14.0 - Demonstrativo Simplificado do Relatório Resumido da Execução Orçamentária | Padrao**

Projeção Atuarial dos Regimes de Previdência	Exercício de Apuração			
	Exercício	10º Exercício	20º Exercício	35º Exercício
<b>Projeção Atuarial dos Regimes de Previdência</b>	-	-	-	-
Regime Geral de Previdência Social	0,00	0,00	0,00	0,00
Receitas Previdenciárias (I)	0,00	0,00	0,00	0,00
Despesas Previdenciárias (II)	0,00	0,00	0,00	0,00
Resultado Previdenciário (III) = (I - II)	0,00	0,00	0,00	0,00
Regime Próprio de Previdência dos Servidores	13.782.121,90	16.446.020,40	13.717.066,21	7.470.762,65
Receitas Previdenciárias (IV)	14.277.299,39	26.371.251,25	37.262.293,53	40.367.226,26
Despesas Previdenciárias (V)	495.177,49	9.925.230,85	23.545.227,32	32.896.463,61
Resultado Previdenciário (VI) = (IV - V)	13.782.121,90	16.446.020,40	13.717.066,21	7.470.762,65

**RREO-Anexo 14 | Tabela 14.0 - Demonstrativo Simplificado do Relatório Resumido da Execução Orçamentária | Padrao**

Receita da Alienação de Ativos e Aplicação dos Recursos	Apuração da Receita da Alienação de Ativos e Aplicação dos Recursos	
	Valor Apurado Até o Bimestre	Saldo a Realizar
<b>Receita da Alienação de Ativos e Aplicação dos Recursos</b>	-	-
Receita de Capital Resultante da Alienação de Ativos	5.919.835,74	-2.919.835,74
Aplicação dos Recursos da Alienação de Ativos	5.517.569,62	81.025,38

**RREO-Anexo 14 | Tabela 14.0 - Demonstrativo Simplificado do Relatório Resumido da Execução Orçamentária | Padrao**


Despesas com Ações e Serviços Públicos de Saúde	Valor Apurado Até o Bimestre	Apuração das Despesas com Saúde	
		Limite Constitucional Anual Percentual Aplicado até o Bimestre Saúde	
		% Mínimo a Aplicar no Exercício	% Aplicado Até o Bimestre
<b>Despesas com Ações e Serviços Públicos de Saúde</b>	-	-	-
Despesas com Ações e Serviços Públicos de Saúde Executadas com Recursos de Impostos	35.668.210,19	15,00	26,78

**RREO-Anexo 14 | Tabela 14.0 - Demonstrativo Simplificado do Relatório Resumido da Execução Orçamentária | Padrao**

Despesas de Caráter Continuado Derivadas de PPP	Valor Realizado no Período	
	Valor Apurado no Exercício Corrente	
<b>Despesas de Caráter Continuado Derivadas de PPP</b>	-	-
Total das Despesas/RCL (%)		0,00

**RREO-Anexo 14 | Tabela 14.0 - Demonstrativo Simplificado do Relatório Resumido da Execução Orçamentária | Padrao**



 Sistema de Informações Contábeis e Fiscais do Setor Público Brasileiro <b>TESOURO NACIONAL</b>	<b>Relatório Resumido de Execução Orçamentária</b>
	<b>Prefeitura Municipal de Votuporanga - SP (Poder Executivo)</b>
	<b>Orçamentos Fiscal e da Seguridade Social</b>
	<b>CNPJ:</b>
	<b>Exercício: 2015</b>
	<b>Período de referência: 6º bimestre</b>

Notas Explicativas	Valores
Notas Explicativas	31/12/2015
Notas Explicativas	-



## Lista de Assinaturas

Assinatura: 1

Digitally signed by DAIANI BILIAZZI SANTOS DE LIMA:32222040809  
Date: 2016.01.22 09:04:17 BRST  
Perfil: Contador Responsável  
Instituição: Prefeitura Municipal de Votuporanga - SP

Assinatura: 2

Digitally signed by NASSER MARAO FILHO:10937619892  
Date: 2016.01.22 10:27:20 BRST  
Perfil: Titular do Poder Executivo  
Instituição: Prefeitura Municipal de Votuporanga - SP

Assinatura: 3


Assinatura: 4

Assinatura: 5

As assinaturas digitais podem ser verificadas no arquivo PDF.



## Relatório de Gestão Fiscal

 <p>Sistema de Informações Contábeis e Fiscais do Setor Público Brasileiro TESOURO NACIONAL</p>	<b>Relatório de Gestão Fiscal</b>
	<b>Prefeitura Municipal de Votuporanga - SP (Poder Executivo)</b>
	<b>Orçamentos Fiscal e da Seguridade Social</b>
	<b>CNPJ:</b>
	<b>Exercício: 2015</b>
	<b>Período de referência: 3º quadrimestre</b>

### RGF-Anexo 01 | Tabela 1.0 - Demonstrativo da Despesa com Pessoal | Padrao

Despesa com Pessoal	Despesa Executada com Pessoal	
	LIQUIDADAS (a)	Despesas Executadas - Últimos 12 Meses
		INSCRITAS EM RESTOS A PAGAR NÃO PROCESSADOS (b)
<b>Despesa com Pessoal (Últimos 12 Meses)</b>	-	-
DESPEZA BRUTA COM PESSOAL (I)	89.172.075,76	
Pessoal Ativo	81.799.349,66	
Pessoal Inativo e Pensionistas	7.372.726,10	
Outras Despesas de Pessoal decorrentes de Contratos de Terceirização (§ 1º do art. 18 da LRF)		
DESPEAS NÃO COMPUTADAS (§ 1º do art. 19 da LRF) (II)	74.483,21	
Indenizações por Demissão e Incentivos à Demissão Voluntária	42.735,92	
Decorrentes de Decisão Judicial de Período Anterior ao da Apuração	31.747,29	
Despesas de Exercícios Anteriores de Período Anterior ao da Apuração		
Inativos e Pensionistas com Recursos Vinculados		
DESPEZA LÍQUIDA COM PESSOAL (III) = (I - II)	89.097.592,55	

### RGF-Anexo 01 | Tabela 1.0 - Demonstrativo da Despesa com Pessoal | Padrao

DTP e Apuração do Cumprimento do Limite Legal	DTP e Apuração do Cumprimento do Limite Legal	
	Valor	% sobre a RCL
<b>DTP e Apuração do Cumprimento do Limite Legal</b>	-	-
RECEITA CORRENTE LIQUIDA - RCL (IV)	219.078.069,37	
DESPEZA TOTAL COM PESSOAL - DTP (V) = (III a + III b)	89.097.592,55	40,67
LIMITE MÁXIMO (VI) (incisos I, II e III, art. 20 da LRF)	118.302.157,46	54,00
LIMITE PRUDENCIAL (VII) = (0,95 x VI) (parágrafo único do art. 22 da LRF)	112.387.049,59	51,30
LIMITE DE ALERTA (VIII) = (0,90 x VI) (inciso II do §1º do art. 59 da LRF)	106.471.941,71	48,60

### RGF-Anexo 01 | Tabela 1.0 - Demonstrativo da Despesa com Pessoal | Padrao

Notas Explicativas	Valores
	31/12/2015
Notas Explicativas	-
Notas Explicativas	-



**siconfi**  
TESOURO NACIONAL

Sistema de Informações  
Contábeis e Fiscais  
do Setor Público Brasileiro

**Relatório de Gestão Fiscal**  
**Prefeitura Municipal de Votuporanga - SP (Poder Executivo)**  
**Orçamentos Fiscal e da Seguridade Social**  
**CNPJ:**  
**Exercício: 2015**  
**Período de referência: 3º quadrimestre**

**RGF-Anexo 02 | Tabela 2.0 - Demonstrativo da Dívida Consolidada Líquida - Estados, DF e Municípios | Padrão**

Tabela 2.0 - Demonstrativo da Dívida Consolidada Líquida	Cálculo da Dívida Consolidada Líquida			
	SALDO DO EXERCÍCIO ANTERIOR	SALDO DO EXERCÍCIO DE 2015		
		Até o 1º Quadrimestre	Até o 2º Quadrimestre	Até o 3º Quadrimestre
<b>Dívida Consolidada</b>	-	-	-	-
DÍVIDA CONSOLIDADA - DC (I)	16.033.804,17	18.352.103,22	17.900.816,59	27.725.094,74
Dívida Mobiliária	0,00	0,00	0,00	
Dívida Contratual	16.033.804,17	18.352.103,22	17.900.816,59	27.725.094,74
Interna	16.033.804,17	18.352.103,22	17.900.816,59	27.725.094,74
Externa	0,00	0,00	0,00	
Precatórios Posteriores a 05/05/2000 Vencidos e Não Pagos	0,00	0,00	0,00	
Outras Dívidas	0,00	0,00	0,00	
DEDUÇÕES (II)	4.369.297,91	27.986.544,96	25.725.017,03	7.140.923,63
Disponibilidade de Caixa Bruta	19.863.388,54	28.467.498,64	25.020.162,56	20.697.960,05
Demais Haveres Financeiros	22.850,08	74.848,73	1.229.810,88	1.396.591,79
(-) Restos a Pagar Processados (Exceto Precatórios)	15.516.940,71	555.802,41	524.956,41	14.953.628,21
DÍVIDA CONSOLIDADA LÍQUIDA (DCL) (III) = (I - II)	11.664.506,26	-9.634.441,74	-7.824.200,44	20.584.171,11
RECEITA CORRENTE LÍQUIDA - RCL	201.610.577,59	210.510.161,26	213.771.589,55	219.078.069,37
% da DC sobre a RCL (I/RCL)	7,95	8,72	8,37	12,66
% da DCL sobre a RCL (III/RCL)	5,79	-4,58	-3,66	9,40
LIMITE DEFINIDO POR RESOLUÇÃO DO SENADO FEDERAL	241.932.693,11	252.612.193,51	256.525.907,46	262.893.683,24
LIMITE DE ALERTA (inciso III do § 1º do art. 59 da LRF)	217.739.423,80	227.350.974,16	230.873.316,71	236.604.314,92
<b>Detalhamento da Dívida Contratual</b>	-	-	-	-
DÍVIDA CONTRATUAL (IV = V + VI + VII + VIII)	16.033.804,17	18.352.103,22	17.900.816,59	27.725.094,74
DÍVIDA DE PPP (V)	0,00	0,00	0,00	
PARCELAMENTO DE DÍVIDAS (VI)	839.772,91	768.503,04	694.789,49	2.206.729,90
De Tributos	0,00	0,00	0,00	
De Contribuições Sociais	38.714,65	30.235,82	21.576,00	1.519.645,14
Previdenciárias	0,00	0,00	0,00	
Demais Contribuições Sociais	38.714,65	30.235,82	21.576,00	1.519.645,14
Do FGTS	0,00	0,00	0,00	
Com Instituição Não Financeira	801.058,26	738.267,22	673.213,49	687.084,76
DÍVIDA COM INSTITUIÇÃO FINANCEIRA (VII)	12.703.731,26	11.980.358,34	11.344.222,45	16.838.664,30
Interna	12.703.731,26	11.980.358,34	11.344.222,45	16.838.664,30
Externa	0,00	0,00	0,00	
DEMAIS DÍVIDAS CONTRATUAIS (VIII)	2.490.300,00	5.603.241,84	5.861.804,65	8.679.700,54
<b>Outros Valores Não Integrantes da DC</b>	-	-	-	-
Precatórios Anteriores a 05/05/2000	0,00	0,00	0,00	0,00
Precatórios Posteriores a 05/05/2000	0,00	0,00	0,00	0,00
Insuficiência Financeira	0,00	0,00	0,00	0,00
Depósitos	0,00	0,00	0,00	0,00
RP Não-Processados de Exercícios Anteriores	888.546,24	119.656,70	91.627,40	83.414,27
Antecipações de Receita Orçamentária - ARO				
<b>Dívida Consolidada Previdenciária</b>	-	-	-	-
DÍVIDA CONSOLIDADA PREVIDENCIÁRIA (IX)	45.827.293,18	13.206.929,27	13.206.929,27	26.991.351,87



**siconfi**  
Sistema de Informações  
Contábeis e Fiscais  
do Setor Público Brasileiro

TESOURO NACIONAL

**Relatório de Gestão Fiscal**

**Prefeitura Municipal de Votuporanga - SP (Poder Executivo)**

**Orçamentos Fiscal e da Seguridade Social**

**CNPJ:**

**Exercício: 2015**

**Período de referência: 3º quadrimestre**

Tabela 2.0 - Demonstrativo da Dívida Consolidada Líquida	Cálculo da Dívida Consolidada Líquida			
	SALDO DO EXERCÍCIO ANTERIOR	SALDO DO EXERCÍCIO DE 2015		
		Até o 1º Quadrimestre	Até o 2º Quadrimestre	Até o 3º Quadrimestre
Passivo Atuarial	45.827.293,18	13.206.929,27	13.206.929,27	26.991.351,87
Demais Dívidas	0,00	0,00	0,00	
DEDUÇÕES (X)	26.989.323,96	32.565.833,89	37.590.514,97	41.704.195,45
Disponibilidade de Caixa Bruta	0,00	0,00	11.010,18	
Investimentos	26.991.351,87	32.564.052,51	37.579.504,43	41.708.007,67
Demais Haveres Financeiros	748,81	1.781,38	0,36	191,30
(-) Restos a Pagar Processados	2.776,72	0,00	0,00	4.003,52
Obrigações Não Integrantes da Dívida Consolidada				
DÍVIDA CONSOLIDADA LÍQUIDA PREVIDENCIÁRIA (XI) = (IX - X)	18.837.969,22	-19.358.904,62	-24.383.585,70	-14.712.843,58



**siconfi**  
Sistema de Informações  
Contábeis e Fiscais  
do Setor Público Brasileiro


TESOURO NACIONAL

**Relatório de Gestão Fiscal**  
**Prefeitura Municipal de Votuporanga - SP (Poder Executivo)**  
**Orçamentos Fiscal e da Seguridade Social**  
**CNPJ:**  
**Exercício: 2015**  
**Período de referência: 3º quadrimestre**

**RGF-Anexo 03 | Tabela 3.0 - Demonstrativo das Garantias e Contragarantias de Valores | Padrao**

Garantias Concedidas e Contragarantias Recebidas	Saldos das Garantias Concedidas e Contragarantias Recebidas			
	SALDO DO EXERCÍCIO ANTERIOR	SALDO DO EXERCÍCIO DE 2015		
		Até o 1º Quadrimestre	Até o 2º Quadrimestre	Até o 3º Quadrimestre
<b>Garantias Concedidas</b>	-	-	-	-
<b>Garantias Concedidas</b>	-	-	-	-
EXTERNAS (I)	0,00	0,00	0,00	0,00
Aval ou Fiança em Operações de Crédito	0,00	0,00	0,00	0,00
Outras Garantias nos Termos da LRF	0,00	0,00	0,00	0,00
INTERNAS (II)	16.033.804,17	18.352.103,22	17.900.816,59	27.725.094,74
Aval ou Fiança em Operações de Crédito	0,00	0,00	0,00	0,00
Outras Garantias nos Termos da LRF	16.033.804,17	18.352.103,22	17.900.816,59	27.725.094,74
TOTAL GARANTIAS CONCEDIDAS (III) = (I + II)	16.033.804,17	18.352.103,22	17.900.816,59	27.725.094,74
RECEITA CORRENTE LÍQUIDA - RCL (IV)	201.610.577,59	210.510.161,26	213.771.589,55	219.078.069,37
% do TOTAL DAS GARANTIAS sobre a RCL (III/IV)	7,95	8,72	8,37	12,66
LIMITE DEFINIDO POR RESOLUÇÃO DO SENADO FEDERAL	44.354.327,07	46.312.235,48	47.029.749,70	48.197.175,26
LIMITE DE ALERTA (inciso III § 1º do art. 59 da LRF)	39.918.894,36	41.681.011,93	42.326.774,73	43.377.457,73
<b>Contragarantias Recebidas</b>	-	-	-	-
<b>Contragarantias Recebidas</b>	-	-	-	-
EXTERNAS (V)	0,00	0,00	0,00	0,00
Aval ou Fiança em Operações de Crédito	0,00	0,00	0,00	0,00
Outras Garantias nos Termos da LRF	0,00	0,00	0,00	0,00
INTERNAS (VI)	0,00	0,00	0,00	0,00
Aval ou Fiança em Operações de Crédito	0,00	0,00	0,00	0,00
Outras Garantias nos Termos da LRF	0,00	0,00	0,00	0,00
TOTAL CONTRAGARANTIAS RECEBIDAS (VII) = (V + VI)	0,00	0,00	0,00	0,00



 <p>Sistema de Informações Contábeis e Fiscais do Setor Público Brasileiro TESOURO NACIONAL</p>	<b>Relatório de Gestão Fiscal</b>
	<b>Prefeitura Municipal de Votuporanga - SP (Poder Executivo)</b>
	<b>Orçamentos Fiscal e da Seguridade Social</b>
	<b>CNPJ:</b>
	<b>Exercício: 2015</b>
	<b>Período de referência: 3º quadrimestre</b>

**RGF-Anexo 03 | Tabela 3.0 - Demonstrativo das Garantias e Contragarantias de Valores | Padrao**

Notas Explicativas	Valores
	31/12/2015
Notas Explicativas	-
Notas Explicativas	-

**RGF-Anexo 04 | Tabela 4.0 - Demonstrativo das Operações de Crédito - Estados, DF e Municípios | Padrao**

Operações de Crédito	Valor Realizado no Período	
	VALOR REALIZADO	
	No Quadrimestre de Referência	Até o Quadrimestre de Referência (a)
<b>Operações de Crédito</b>	-	-
SUJEITAS AO LIMITE PARA FINS DE CONTRATAÇÃO (I)	7.256.795,95	26.205.449,60
Mobiliária	0,00	0,00
Interna	0,00	0,00
Externa	0,00	0,00
Contratual	7.256.795,95	26.205.449,60
Interna	7.256.795,95	26.205.449,60
Abertura de Crédito	7.256.795,95	25.518.364,84
Aquisição Financiada de Bens e Arrendamento Mercantil Financeiro	0,00	0,00
Derivadas de PPP	0,00	0,00
Demais Aquisições Financiadas	0,00	0,00
Antecipação de Receita	0,00	0,00
Pela Venda a Termo de Bens e Serviços	0,00	0,00
Demais Antecipações de Receita	0,00	0,00
Assunção Reconhecimento e Confissão de Dívidas (LRF, art. 29, § 1º)	0,00	687.084,76
Outras Operações de Crédito	0,00	0,00
Externa	0,00	0,00
Abertura de Crédito		
Aquisição Financiada de Bens e Arrendamento Mercantil Financeiro		
Outras Operações de Crédito	0,00	0,00
NÃO SUJEITAS AO LIMITE PARA FINS DE CONTRATAÇÃO (II)	1.528.365,25	1.519.645,14
Parcelamentos de Dívidas	1.528.365,25	1.519.645,14
De Tributos	0,00	0,00
De Contribuições Sociais	1.528.365,25	1.519.645,14
Previdenciárias	0,00	0,00
Demais Contribuições Sociais	1.528.365,25	1.519.645,14
Do FGTS	0,00	0,00
Melhoria da Administração de Receitas e da Gestão Fiscal Financeira e Patrimonial	0,00	0,00
Programa de Iluminação Pública - RELUZ	0,00	0,00
Outras Operações de Crédito Não Sujeitas ao Limite	0,00	0,00

**RGF-Anexo 04 | Tabela 4.0 - Demonstrativo das Operações de Crédito - Estados, DF e Municípios | Padrao**

Apuração do Cumprimento dos Limites	Apuração do Cumprimento dos Limites	
	VALOR	% SOBRE A RCL
<b>Apuração do Cumprimento dos Limites</b>	-	-
RECEITA CORRENTE LÍQUIDA - RCL	219.078.069,37	
OPERAÇÕES VEDADAS	0,00	0,00
Do Período de Referência (III)	0,00	0,00
De Períodos Anteriores ao de Referência	0,00	0,00
TOTAL CONSIDERADO PARA FINS DA APURAÇÃO DO CUMPRIMENTO DO LIMITE (IV) = (Ia + III)	26.205.449,60	11,96
Limite Geral Definido por Resolução do Senado Federal para as Operações de Crédito Internas e Externas	35.052.491,10	16,00
LIMITE DE ALERTA (inciso III do § 1º do art. 59 da LRF)	31.547.241,99	14,40
OPERAÇÕES DE CRÉDITO POR ANTECIPAÇÃO DA RECEITA ORÇAMENTÁRIA	0,00	0,00
Limite Definido por Resolução do Senado Federal para as Operações de Crédito por Antecipação da Receita Orçamentária	15.335.464,86	7,00
TOTAL CONSIDERADO PARA CONTRATAÇÃO DE NOVAS OPERAÇÕES DE CRÉDITO (V) = (IV + Ila)	27.725.094,74	12,66

**RGF-Anexo 04 | Tabela 4.0 - Demonstrativo das Operações de Crédito - Estados, DF e Municípios | Padrao**

Notas Explicativas	Valores
	31/12/2015
Notas Explicativas	-
Notas Explicativas	-



**siconfi**  
TESOURO NACIONAL

Sistema de Informações  
Contábeis e Fiscais  
do Setor Público Brasileiro

**Relatório de Gestão Fiscal**  
**Prefeitura Municipal de Votuporanga - SP (Poder Executivo)**  
**Orçamentos Fiscal e da Seguridade Social**  
**CNPJ:**  
**Exercício: 2015**  
**Período de referência: 3º quadrimestre**

**RGF-Anexo 05 | Tabela 5.0 - Demonstrativo da Disponibilidade de Caixa e dos Restos a Pagar | Padrao**

Disponibilidade de Caixa - Recursos Vinculados	Disponibilidade de Caixa - Recursos Vinculados							
	Disponibilidade de Caixa Bruta	OBRIGAÇÕES FINANCEIRAS				Disponibilidade de Caixa Líquida	Restos a Pagar Empenhados e Não Liquidados do Exercício	Empenhos Não Liquidados Cancelados (Não Inscritos por Insuficiência Financeira)
		Restos a Pagar Liquidados e Não Pagos		Restos a Pagar Empenhados e Não Liquidados de Exercícios Anteriores				
	Restos a Pagar Liquidados e Não Pagos de Exercícios Anteriores	Restos a Pagar Liquidados e Não Pagos do Exercício	Restos a Pagar Empenhados e Não Liquidados de Exercícios Anteriores	Restos a Pagar Empenhados e Não Liquidados de Exercícios Anteriores	Demais Obrigações Financeiras			
ESTADUAL	2.559.609,29	58.700,00	134.256,58	0,00	0,00	2.366.652,71	38.327,05	
FEDERAL	4.735.580,23	238,40	616.067,12	0,00	0,00	4.119.274,71	64.999,30	
OPERAÇÕES DE CRÉDITO	713.526,64	0,00	0,00	0,00	0,00	713.526,64	276.296,14	


**RGF-Anexo 05 | Tabela 5.0 - Demonstrativo da Disponibilidade de Caixa e dos Restos a Pagar | Padrao**

Disponibilidade de Caixa - Recursos Não Vinculados	Disponibilidade de Caixa - Recursos Não Vinculados							
	Disponibilidade de Caixa Bruta	OBRIGAÇÕES FINANCEIRAS				Disponibilidade de Caixa Líquida	Restos a Pagar Empenhados e Não Liquidados do Exercício	Empenhos Não Liquidados Cancelados (Não Inscritos por Insuficiência Financeira)
		Restos a Pagar Liquidados e Não Pagos		Restos a Pagar Empenhados e Não Liquidados de Exercícios Anteriores				
	Restos a Pagar Liquidados e Não Pagos de Exercícios Anteriores	Restos a Pagar Liquidados e Não Pagos do Exercício	Restos a Pagar Empenhados e Não Liquidados de Exercícios Anteriores	Restos a Pagar Empenhados e Não Liquidados de Exercícios Anteriores	Demais Obrigações Financeiras			
TESOURO	12.689.243,89	13.789,23	14.130.576,88	84.517,45	0,00	-1.539.639,67	439.342,35	

**RGF-Anexo 05 | Tabela 5.0 - Demonstrativo da Disponibilidade de Caixa e dos Restos a Pagar | Padrao**

Controle do Total de Disponibilidade de Caixa	Controle do Total de Disponibilidade de Caixa							
	Disponibilidade de Caixa Bruta	OBRIGAÇÕES FINANCEIRAS				Disponibilidade de Caixa Líquida	Restos a Pagar Empenhados e Não Liquidados do Exercício	Empenhos Não Liquidados Cancelados (Não Inscritos por Insuficiência Financeira)
		Restos a Pagar Liquidados e Não Pagos		Restos a Pagar Empenhados e Não Liquidados de Exercícios Anteriores				
	Restos a Pagar Liquidados e Não Pagos de Exercícios Anteriores	Restos a Pagar Liquidados e Não Pagos do Exercício	Restos a Pagar Empenhados e Não Liquidados de Exercícios Anteriores	Restos a Pagar Empenhados e Não Liquidados de Exercícios Anteriores	Demais Obrigações Financeiras			
Total dos Recursos Vinculados	8.008.716,16	58.938,40	750.323,70	0,00	0,00	7.199.454,06	379.622,49	
Total dos Recursos Não Vinculados	12.689.243,89	13.789,23	14.130.576,88	84.517,45	0,00	-1.539.639,67	439.342,35	
Total dos Recursos	20.697.960,05	72.727,63	14.880.900,58	84.517,45	0,00	5.659.814,39	818.964,84	



 <p>Sistema de Informações Contábeis e Fiscais do Setor Público Brasileiro TESOURO NACIONAL</p>	<b>Relatório de Gestão Fiscal</b>
	<b>Prefeitura Municipal de Votuporanga - SP (Poder Executivo)</b>
	<b>Orçamentos Fiscal e da Seguridade Social</b>
	<b>CNPJ:</b>
	<b>Exercício: 2015</b>
	<b>Período de referência: 3º quadrimestre</b>

**RGF-Anexo 05 | Tabela 5.0 - Demonstrativo da Disponibilidade de Caixa e dos Restos a Pagar | Padrao**

Notas Explicativas	Valores
Notas Explicativas	31/12/2015
Notas Explicativas	-

**RGF-Anexo 05 | Tabela 5.1 - Demonstrativo da Disponibilidade de Caixa e dos Restos a Pagar (Consórcio Público com Insuficiência de Caixa) | Padrao**

Insuficiência de Caixa nos Consórcios Públicos - Recursos Vinculados	Insuficiência de Caixa nos Consórcios Públicos - Recursos Vinculados
	Insuficiência de Caixa nos Consórcios Públicos - Recursos Vinculados
	Insuficiência de Caixa do Consórcio Público
ESTADUAL	
FEDERAL	
OPERAÇÕES DE CRÉDITO	

**RGF-Anexo 05 | Tabela 5.1 - Demonstrativo da Disponibilidade de Caixa e dos Restos a Pagar (Consórcio Público com Insuficiência de Caixa) | Padrao**

Insuficiência de Caixa nos Consórcios Públicos - Recursos Não Vinculados	Insuficiência de Caixa nos Consórcios Públicos - Recursos Não Vinculados
	Insuficiência de Caixa nos Consórcios Públicos - Recursos Não Vinculados
	Insuficiência de Caixa do Consórcio Público
TESOURO	



**siconfi**  
TESOURO NACIONAL


Sistema de Informações  
Contábeis e Fiscais  
do Setor Público Brasileiro

**Relatório de Gestão Fiscal**  
**Prefeitura Municipal de Votuporanga - SP (Poder Executivo)**  
**Orçamentos Fiscal e da Seguridade Social**  
**CNPJ:**  
**Exercício: 2015**  
**Período de referência: 3º quadrimestre**

**RGF-Anexo 05 | Tabela 5.1 - Demonstrativo da Disponibilidade de Caixa e dos Restos a Pagar (Consórcio Público com Insuficiência de Caixa) | Padrao**

Controle do Total de Disponibilidade de Caixa do Ente Mais os Consórcios Públicos	Controle do Total de Disponibilidade de Caixa do Ente Mais os Consórcios Públicos							
	DISPONIBILIDADE DE CAIXA BRUTA (a)	Restos a Pagar Liquidados e Não Pagos		OBRIGAÇÕES FINANCEIRAS		DISPONIBILIDADE DE CAIXA LÍQUIDA (ANTES DA INSCRIÇÃO EM RESTOS A PAGAR NÃO PROCESSADOS DO EXERCÍCIO) (f)=(a-(b+c+d+e))	RESTOS A PAGAR EMPENHADOS E NÃO LIQUIDADOS DO EXERCÍCIO	EMPENHOS NÃO LIQUIDADOS CANCELADOS (NÃO INSCRITOS POR INSUFICIÊNCIA FINANCEIRA)
		De Exercícios Anteriores (b)	Do Exercício (c)	Restos a Pagar Empenhados e Não Liquidados de Exercícios Anteriores (d)	Demais Obrigações Financeiras (e)			
TOTAL DOS RECURSOS VINCULADOS (IV)								
TOTAL DOS RECURSOS NÃO VINCULADOS (V)								
INSUFICIÊNCIA DE CAIXA DO CONSÓRCIO PÚBLICO (VI) = (IV + V)								
TOTAL DO ENTE MAIS CONSÓRCIO PÚBLICO (VII) = (III + IV)								
REGIME PRÓPRIO DE PREVIDÊNCIA DOS SERVIDORES¹	41.708.007,67	0,00	4.003,52	0,00	0,00	41.704.004,15	0,00	



 <p>Sistema de Informações Contábeis e Fiscais do Setor Público Brasileiro TESOURO NACIONAL</p>	<b>Relatório de Gestão Fiscal</b>
	<b>Prefeitura Municipal de Votuporanga - SP (Poder Executivo)</b>
	<b>Orçamentos Fiscal e da Seguridade Social</b>
	<b>CNPJ:</b>
	<b>Exercício: 2015</b>
	<b>Período de referência: 3º quadrimestre</b>

**RGF-Anexo 05 | Tabela 5.1 - Demonstrativo da Disponibilidade de Caixa e dos Restos a Pagar (Consórcio Público com Insuficiência de Caixa) | Padrao**

Notas Explicativas	Valores
	31/12/2015
Notas Explicativas	-
Notas Explicativas	-

**RGF-Anexo 06 | Tabela 6.0 - Demonstrativo Simplificado do Relatório de Gestão Fiscal | Padrao**

Receita Corrente Líquida	Valor Até o Bimestre/Semestre
	Valor até o Bimestre/Semestre
Receita Corrente Líquida	-
Receita Corrente Líquida	219.078.069,37

**RGF-Anexo 06 | Tabela 6.0 - Demonstrativo Simplificado do Relatório de Gestão Fiscal | Padrao**

Resumo dos Limites	Valor Realizado no Período	
	VALOR	% SOBRE A RCL
<b>Resumo dos Limites</b>	-	-
<b>Despesa com Pessoal</b>	-	-
<b>Despesa com Pessoal</b>	-	-
Despesa Total com Pessoal - DTP	89.097.592,55	40,67
Limite Máximo (incisos I II e III art. 20 da LRF) - <%>	118.302.157,46	54,00
Limite Prudencial (parágrafo único art. 22 da LRF) - <%>	112.387.049,59	51,30
<b>Dívida Consolidada</b>	-	-
<b>Dívida Consolidada</b>	-	-
Dívida Consolidada Líquida	20.584.171,11	9,40
Limite Definido por Resolução do Senado Federal	262.893.683,24	120,00
<b>Garantias de Valores</b>	-	-
<b>Garantias de Valores</b>	-	-
Total das Garantias Concedidas	27.725.094,74	12,66
Limite Definido por Resolução do Senado Federal	48.197.175,26	22,00
<b>Operações de Crédito</b>	-	-
<b>Operações de Crédito</b>	-	-
Operações de Crédito Internas e Externas	26.205.449,60	11,96
Operações de Crédito por Antecipação da Receita	0,00	0,00
Limite Definido pelo Senado Federal para Operações de Crédito Externas e Internas	35.052.491,10	16,00
Limite Definido pelo Senado Federal para Operações de Crédito por Antecipação da Receita	15.335.464,86	7,00

**RGF-Anexo 06 | Tabela 6.0 - Demonstrativo Simplificado do Relatório de Gestão Fiscal | Padrao**

Restos a Pagar	Restos a Pagar e Disponibilidade de Caixa	
	INSCRIÇÃO EM RESTOS A PAGAR NÃO PROCESSADOS DO EXERCÍCIO	DISPONIBILIDADE DE CAIXA LÍQUIDA (ANTES DA INSCRIÇÃO EM RESTOS A PAGAR NÃO PROCESSADOS DO EXERCÍCIO)
Restos a Pagar	-	-
Restos a Pagar	-	-
Restos a Pagar	-	-
Valor Total	818.964,84	5.659.814,39

**RGF-Anexo 06 | Tabela 6.0 - Demonstrativo Simplificado do Relatório de Gestão Fiscal | Padrao**

Notas Explicativas	Valores
	31/12/2015
Notas Explicativas	-
Notas Explicativas	-



## Lista de Assinaturas

<b>Assinatura: 1</b>
Digitally signed by EGMAR MARAO ALFAGALI:54660335887 Date: 2016.01.22 08:59:27 BRST Perfil: Responsável pela Administração Financeira Instituição: Prefeitura Municipal de Votuporanga - SP
<b>Assinatura: 2</b>
Digitally signed by INGRID MALDONADO DA SILVA:22612151850 Date: 2016.01.22 09:31:20 BRST Perfil: Responsável pelo Controle Interno Instituição: Prefeitura Municipal de Votuporanga - SP
<b>Assinatura: 3</b>
Digitally signed by NASSER MARAO FILHO:10937619892 Date: 2016.01.22 10:29:06 BRST Perfil: Titular do Poder Executivo Instituição: Prefeitura Municipal de Votuporanga - SP
<b>Assinatura: 4</b>
<b>Assinatura: 5</b>
<b>Assinatura: 6</b>

As assinaturas digitais podem ser verificadas no arquivo PDF.



## PODER LEGISLATIVO

### Atos Legislativos

### Atos de Mesa

■ ATO Nº 2, DE 19 DE JANEIRO DE 2016.

*(DISPÕE SOBRE  
O REAJUSTE DOS  
PROVENTOS DOS  
PENSIONISTAS E  
DEPENDENTES)*

A MESA DIRETORA DA CÂMARA MUNICIPAL DE VOTUPORANGA, ESTADO DE SÃO PAULO, USANDO DE SUAS ATRIBUIÇÕES LEGAIS;

Considerando que a Lei Municipal nº 2302, de 07 de março de 1989, denunciou o Convênio existente entre a Câmara Municipal de Votuporanga e o Instituto de Previdência do Estado de São Paulo – IPESP, firmado nos termos da Lei Municipal nº 1564, de 23 de setembro de 1976;

Considerando o que dispõe o artigo 2º e parágrafo único da Lei Municipal nº 2302;

Considerando o disposto no artigo 17, da Lei Estadual nº 4642, de 06 de agosto de 1985, que determina que sejam reajustados semestralmente os proventos dos pensionistas e dependentes, através do Índice Nacional de Preço ao Consumidor;

Considerando o Ato nº 10, de 29 de junho de 1990, que dispõe sobre o reajuste dos proventos dos pensionistas e dependentes.

RESOLVE:

Art. 1º Reajustar em 4,19% (quatro vírgula dezenove por cento) os proventos dos pensionistas e dependentes, nos meses de janeiro a junho de 2016.

Art. 2º Este Ato entrará em vigor na data de sua publicação.

Art. 3º Revogam-se as disposições em contrário.

Câmara Municipal de Votuporanga, 19 de Janeiro de 2016.

SERGIO ADRIANO PEREIRA

Presidente

DOUGLAS LISBOA DA SILVA

1º Secretário

Publicado e registrado na Secretaria de Expedientes, Arquivo e Apoio a Órgãos da Câmara, aos 19 de janeiro de 2016.

MAURILO PIMENTA DE MORAIS

Diretor Administrativo



## Contas Públicas e Instrumentos de Gestão Fiscal

## Relatório de Gestão Fiscal

### Votuporanga - PODER LEGISLATIVO CÂMARA MUNICIPAL DE VOTUPORANGA RELATÓRIO DE GESTÃO FISCAL DEMONSTRATIVO DA DESPESAS COM PESSOAL ORÇAMENTOS FISCAIS E DA SEGURIDADE SOCIAL PERÍODO: Jan/2015 a Dez/2015

RGF – ANEXO 1 (LRF, art. 55, inciso I, alínea "a")

R\$ 1

DESPESA COM PESSOAL	DESPESA EXECUTADAS	
	Jan/2015 a Dez/2015	
	LIQUIDADAS ( a )	INSCRITOS EM RESTOS A PAGAR NÃO PROCESSADOS ( b )
DESPESA BRUTA COM PESSOAL (I)	3.286.351,15	0,00
Pessoal Ativo	2.316.238,31	0,00
Pessoal Inativo e Pensionistas	970.112,84	0,00
Outras desp. de pessoal decorrentes de contratos de terceirização	0,00	0,00
DESPESAS NÃO COMPUTADAS (§ 1º do art. 19 da LRF)(II)	0,00	0,00
Indenizações por Demissão e Incentivos à Demissão Voluntária	0,00	0,00
Decorrentes Decisão Judicial de período anterior ao da apuração	0,00	0,00
Despesas de Exercícios Anteriores de período anterior ao da apuração	0,00	0,00
Inativos e Pensionistas com Recursos Vinculados	0,00	0,00
Convocação Extraordinária (inciso II, § 6º, art. 57 da CF)	0,00	0,00
DESPESA LÍQUIDA COM PESSOAL (III) = (I-II)	3.286.351,15	0,00

APURAÇÃO DO CUMPRIMENTO DO LIMITE LEGAL	VALOR	% SOBRE A RCL
RECEITA CORRENTE LÍQUIDA - RCL (V)	219.078.069,37	-
DESPESA TOTAL COM PESSOAL - DTP (IV) = (IIIa + IIIb)	3.286.351,15	1,50
LIMITE MÁXIMO (VI) (incisos I, II e III, art. 20 da LRF)	13.144.684,16	6,00
LIMITE PRUDENCIAL (VII) = (0,95 x VI) (parágrafo único do art.22 da LRF)	12.487.449,95	5,70
LIMITE DE ALERTA (VIII) = (0,90 x VI) (inciso II do § 1º do art.59 da LRF)	11.830.215,75	5,40

Nota: Durante o exercício, somente as despesas liquidadas são consideradas executadas. No encerramento do exercício, as despesas não liquidadas inscritas em restos a pagar não-processados são também consideradas executadas. Dessa forma, para maior transparência, as despesas executadas estão segregadas em:

- Despesas liquidadas, consideradas aquelas em que houve a entrega do material ou serviço, nos termos do art. 63 da Lei 4.320/64;
- Despesas empenhadas mas não liquidadas, inscritas em Restos a Pagar não-processados, consideradas liquidadas no encerramento do exercício, por força inciso II do art.35 da Lei 4.320/64

Sergio Adriano Pereira  
Presidente

Antonio Luis Molina  
Contador

Thiago Ruvieri Delalibera  
Controle Interno



**CÂMARA MUNICIPAL DE VOTUPORANGA**  
**RELATÓRIO DE GESTÃO FISCAL**  
**DEMONSTRATIVO DA DISPONIBILIDADE DE CAIXA E DOS RESTOS A PAGAR**  
**ORÇAMENTOS FISCAIS E DA SEGURIDADE SOCIAL**  
Referência: JANEIRO a DEZEMBRO /2015

1 de 1

RGF – ANEXO 5 (LRF, art. 55, Inciso III, alínea "a")

RS 1

DESTINAÇÃO DE RECURSOS	DISPONIBILIDADE DE CAIXA BRUTA (a)	OBRIGAÇÕES FINANCEIRAS				DISPONIBILIDADE DE CAIXA LÍQUIDA (Antes da Inserção em Restos a Pagar Não Processados) (f)=(a)-(b+c+d+e)	RESTOS A PAGAR EMPENHADOS E NÃO LIQUIDADOS DO EXERCÍCIO	EMPEÑOS NÃO LIQUIDADOS CANCELADOS (Não Inscritos por Insuficiência Financeira)
		Restos a Pagar Liquidados e Não Pagos		Restos a Pagar Empenhados e Não Liquidados de Exercícios Anteriores (d)	Demais Obrigações Financeiras (e)			
		De Exercícios Anteriores (b)	Do Exercício (c)					
<b>DESTINAÇÃO DE RECURSOS</b>								
<b>RECURSOS NÃO VINCULADOS</b>								
(110.000) GERAL	484,35	0,00	484,35	0,00	0,00	0,00	0,00	0,00
<b>TOTAL DOS RECURSOS NÃO VINCULADOS (II)</b>	484,35	0,00	484,35	0,00	0,00	0,00	0,00	0,00
<b>TOTAL (III) = (I+II)</b>	484,35	0,00	484,35	0,00	0,00	0,00	0,00	0,00

\* Relatório agrupado por código de aplicação (grupo.codigo)

\_\_\_\_\_  
Sergio Adriano Pereira  
Presidente

\_\_\_\_\_  
Antonio Luis Molina  
Contador

\_\_\_\_\_  
Thiago Ruvieri Delalibera  
Controle Interno



## SECRETARIAS

### Assistência Social

Av. João Gonçalves Leite, 4705 - Jd. Alvorada  
CEP: 15505-000  
(17) 3426-2600  
smas@votuporanga.sp.gov.br

### Assuntos Jurídicos

Rua Pará, 3227 - Centro  
CEP: 15502-236  
(17) 3405-9700  
juridico@votuporanga.sp.gov.br

### Cidade

Rua São Paulo, 3741 - Centro  
CEP: 15500-999  
(17) 3426-7510  
cidade@votuporanga.sp.gov.br

### Cultura e Turismo

Rua Santa Catarina, 3747 - Centro  
CEP: 15505-171  
(17) 3405-9750  
cultura@votuporanga.sp.gov.br

### Desenvolvimento Econômico

Rua Pará, 3227 - Centro  
CEP: 15502-236  
(17) 3405-9713  
economico@votuporanga.sp.gov.br

### Desenvolvimento Urbano

Rua São Paulo, 3815 - Centro  
CEP: 15500-010  
(17) 3405-9700  
smduh@votuporanga.sp.gov.br

### Direitos Humanos

Rua São Paulo, 3854 - Centro  
CEP: 15500-010  
(17) 3422-2770  
direitoshumanos@votuporanga.sp.gov.br

### Educação

Rua Santa Catarina, 3747 - Centro  
CEP: 15505-171  
(17) 3405-9750  
educacao@votuporanga.sp.gov.br

### Esporte e Lazer

Rua Tomas Paz da Cunha Filho, 3556 - São João  
CEP: 15501-213  
(17) 3426-1200  
esportes@votuporanga.sp.gov.br

### Finanças, Controladoria e Modernização

Rua Pará, 3227 - Centro  
CEP: 15502-236  
(17) 3405-9700  
financas@votuporanga.sp.gov.br

### Fundo Social de Solidariedade

Rua Padres Isidoro Paranhos, 3183 - Centro  
CEP: 15500-010  
(17) 3421-7020 | 3422-7040  
fundosocial@votuporanga.sp.gov.br

### Gabinete Civil

Rua Pará, 3227 - Centro  
CEP: 15502-236  
(17) 3405-9716  
gabcivil@votuporanga.sp.gov.br

### Gabinete do Prefeito

Rua Pará, 3227 - Centro  
CEP: 15502-236  
(17) 3405-9719  
prefeito@votuporanga.sp.gov.br

### Gestão Administrativa

Rua Pará, 3227 - Centro  
CEP: 15502-236  
(17) 3405-9700  
gestao@votuporanga.sp.gov.br

### Obras

Rua Pará, 3227 - Centro  
CEP: 15502-236  
(17) 3405-9700  
obras@votuporanga.sp.gov.br

### Saev Ambiental

Rua Pernambuco, 4313 - Centro  
CEP: 15500-006  
(17) 3405-9195  
imprensa@votuporanga.sp.gov.br

### Saúde

Rua Santa Catarina, 3890 - Centro  
CEP: 15505-171  
(17) 3405-9787  
ouvidoriasaude@votuporanga.sp.gov.br

### Trânsito, Transporte e Segurança

Rua Minas Gerais, 3612 - Centro  
CEP: 15500-003  
(17) 3422-3042  
transito@votuporanga.sp.gov.br

### Votuprev - Instituto de Previdência Municipal

Rua São Paulo, 3834 - Centro  
CEP: 15500-010  
(17) 3422-2566  
votuprev@votuporanga.sp.gov.br