

# SUMÁRIO



## PREFEITURA MUNICIPAL DE **ARAÇATUBA**

Terça-feira, 28 de maio de 2024

Ano V | Edição 1012

<b>Secretaria Municipal de Saúde</b> .....	2
<b>Licitações e Contratos</b> .....	2
Ratificação .....	2
<b>Outros Atos</b> .....	2
<b>Contas Públicas e Instrumentos de Gestão Fiscal</b> .....	3
Audiência Pública .....	3
<b>Secretaria Municipal de Administração</b> .....	4
<b>Atos Oficiais</b> .....	4
Decretos .....	4
<b>Licitações e Contratos</b> .....	5
Dispensas .....	5
<b>Secretaria Municipal da Fazenda</b> .....	16
<b>Contas Públicas e Instrumentos de Gestão Fiscal</b> .....	16
Relatório Resumido da Execução Orçamentária .....	16
Relatório de Gestão Fiscal .....	50



## SECRETARIA MUNICIPAL DE SAÚDE

### Licitações e Contratos

#### Ratificação

##### **PREFEITURA MUNICIPAL DE ARAÇATUBA**

##### **RATIFICAÇÃO DE INEXIGIBILIDADE DE LICITAÇÃO**

Comunicamos que, de acordo com o artigo 72 parágrafo único da lei 14.133/2021, foi adjudicado pelo Exmo. Sr. Prefeito Municipal, à empresa abaixo relacionada, o objeto constante do processo de **INEXIGIBILIDADE DE LICITAÇÃO nº 513/2024**.

**MEDTRONIC COMERCIAL LTDA** - referente a **UNIVERSIDADE DE DIREITO PUBLICO LTDA**, embasado no artigo 74, inciso III, alínea F da Lei 14.133/2021.

SECRETARIA MUNICIPAL DE SAÚDE

Araçatuba, 22 de Maio de 2024.

**CARMEM SILVIA GUARIENTE**

**- SECRETÁRIA MUNICIPAL DE SAÚDE -**

#### Outros Atos

##### **EDITAL DE PUBLICAÇÃO**

##### **HOMOLOGAÇÃO**

##### **QUALIFICAÇÃO DE ENTIDADE SEM FINS LUCRATIVOS COMO ORGANIZAÇÃO SOCIAL**

A Secretária Municipal de Saúde de Araçatuba - SP, em conformidade com a Lei Municipal nº 7.625 de 17 de março de 2014 e o Decreto Municipal nº 17.357 de 18 de março de 2014, seguindo o parecer da Comissão Especial de Apoio designada pela Portaria GP nº 144 de 27/08/2019, alterada pela Portaria G.P. n.º 28 - de 3 de fevereiro de 2022, que analisou os documentos apresentados pela Entidade denominada **ASSOCIAÇÃO DE GESTÃO E EXECUÇÃO DE SERVIÇOS PÚBLICOS E SOCIAIS - BIOGESP**, CNPJ 26.702.577/0001-39, com sede na Rua Cardeal Arcoverde, nº1641, Bairro Pinheiros, na cidade de São Paulo, Estado de São Paulo - CEP 05.407-002, interessada na qualificação como **ORGANIZAÇÃO SOCIAL**, cujas atividades sejam dirigidas à Saúde, comunica a todos os interessados que decidiu pelo **DEFERIMENTO** do protocolo 19480/2024, em razão do cumprimento das exigências legais previstas na Lei Municipal 7.625/2014 e no Decreto Municipal nº 17.357/2014.

Araçatuba, 24 de maio de 2024.

**CARMEM SILVIA GUARIENTE**

Secretária Municipal de Saúde

##### **EDITAL DE PUBLICAÇÃO**

##### **QUALIFICAÇÃO DE ENTIDADE SEM FINS LUCRATIVOS COMO ORGANIZAÇÃO SOCIAL**

A Secretária Municipal de Saúde de Araçatuba - SP, em conformidade com a Lei Municipal nº 7.625 de 17 de março de 2014 e o Decreto Municipal nº 17.357 de 18 de março de 2014, seguindo o parecer da Comissão Especial de Apoio designada pela Portaria GP nº 144 de 27/08/2019, alterada pela Portaria G.P. n.º 28 - de 3 de fevereiro de 2022, que analisou os documentos apresentados pela Entidade **INSTITUTO**

**CAMPINAS DE ATENÇÃO E ASSISTÊNCIA À SAÚDE, EDUCAÇÃO E SOCIAL - ICAASES**, CNPJ 54.671.557/0001-83, com sede na Rua Rouxinol, nº 175, na cidade de Campinas, Estado de São Paulo - CEP: 13.034-730, interessada na qualificação como **ORGANIZAÇÃO SOCIAL**, cujas atividades sejam dirigidas a Saúde, comunica a todos os interessados que decidiu pelo **INDEFERIMENTO** do pedido, em razão do não atendimento ao que está previsto no Art. 4º, inciso VI da Lei Municipal nº 7.625/2014.

Araçatuba, 24 de maio de 2024.

**CARMEM SILVIA GUARIENTE**

Secretária Municipal de Saúde



## Contas Públicas e Instrumentos de Gestão Fiscal

## Audiência Pública

## PREFEITURA MUNICIPAL DE ARAÇATUBA

SECRETARIA MUNICIPAL DE SAÚDE  
Rua Floriano Peixoto, 710 CEP 16015-000 TEL 18 3636.1114  
e-mail: saude@aracatua.sp.gov.br



## COMUNICADO AO PÚBLICO

Atendendo ao disposto no Art. 12 da Lei Federal nº. 8.689, de 27 de julho de 1993, e Lei nº. 12.438 de 06 de julho de 2011, Lei Complementar nº. 141/2012 **COMUNICAMOS** ao público em geral que no próximo dia **29/05/2024**, quinta-feira, às 19 horas, a Secretaria Municipal de Saúde estará presente na Câmara Municipal de Araçatuba, localizada na Praça 9 de julho, nº. 26, para **AUDIÊNCIA PÚBLICA**, onde deverá ser exposto o relatório de gestão envolvendo as contas e os recursos da saúde, oferta e produção de serviços e quanto às auditorias iniciadas ou concluídas, no Primeiro Quadrimestre de 2024.

Araçatuba, 24 de maio de 2024.

Carmem Sílvia Guariente  
Secretária Municipal de Saúde  
Gestor Municipal do Sistema Único de Saúde



## SECRETARIA MUNICIPAL DE ADMINISTRAÇÃO

Atos Oficiais

Decretos

*Prefeitura Municipal de Araçatuba*SECRETARIA MUNICIPAL DE ADMINISTRAÇÃO  
Departamento de Recursos Humanos**DECRETO DRH Nº 23417 / 2024 de 27 de maio de 2024**

"Nomeação de candidato aprovado em concurso público, conforme específica"

**O PREFEITO MUNICIPAL DE ARAÇATUBA;**

No uso das atribuições que lhe são inerentes; com fundamento no parágrafo único do artigo 20, da Lei Municipal n. 3774, de 28 de setembro de 1992, e considerando os termos do Edital de Classificação do Concurso Público nº **02/2022**, publicada a homologação no Diário Oficial no dia 24/05/2023 e, considerando os termos do conforme Memorando nº 21.922, de 30/06/2023 expedido pela Secretaria Municipal de Saúde.

**DECRETA:**

Art. 1º - Fica o candidato abaixo relacionado, nomeado para ocupar cargo de provimento efetivo, com vencimentos referentes à Lei Municipal 8.768, de 26 de março de 2024, conforme segue:

**SECRETARIA MUNICIPAL DE SAÚDE****"MÉDICO CLÍNICO GERAL" - PADRÃO "16" - JORNADA DE 24(VINTE E QUATRO) HORAS SEMANAIS**

	<b>NOME</b>	<b>RG. Nº</b>	<b>CLASSIF.</b>
<b>01</b>	<b>JOSUE GALDINO CORREA JUNIOR</b>	<b>503396230</b>	<b>6º</b>

Art. 3º - Fica estabelecido o prazo de 30(trinta) dias a contar da publicação, para que se verifique a posse, devendo ser tornada sem efeito no caso de não se efetivar.

Art. 4º - Este decreto entra em vigor na data de sua publicação, revogadas as disposições em contrário.

**PREFEITURA MUNICIPAL DE ARAÇATUBA, 27 de maio de 2024**, 115 anos da Fundação de Araçatuba e 102 anos de sua Emancipação Política.

DILADOR BORGES DAMASCENO  
Prefeito Municipal

MAURICEIA MUTO  
Secretária Municipal de Administração

Registrado e republicado por este Departamento de Recursos Humanos, nesta data.

AGOSTINHO MORAIS DA SILVA  
Diretor do Departamento de Recursos Humanos



## Licitações e Contratos

## Dispensas



## Prefeitura Municipal de Aracatuba

CNPJ: 45.511.847/0001-79

Telefone: (18)3607-6500

Endereço: Rua Coelho Neto, 73, Vila São Paulo, Aracatuba - SP, 16.015-920

## Ato que Autoriza a Contratação Direta

Dispensa de Licitação - 548/2024

Eletrônica: Não

Processo: 581/2024

Preferências ME/EPP/Equiparadas: Não

Fundamento Legal: Art. 75, II, Lei 14.133/2021

Critério de Julgamento: Menor Preço por Item

Objeto: Fornecimento e Instalação de 1 Porta Sanfonada

Justificativa: Fornecimento e Instalação de 1 Porta Sanfonada

Valor Estimado: R\$ 349,20 (trezentos e quarenta e nove reais e vinte centavos)

Site da Contratação: www.aracatuba.sp.gov.br/compra-direta

Recebimento das Propostas: 28/05/2024 - 08:00 até 02/06/2024 - 09:00

## Unidades Solicitantes

Pedido de Compra: 1358/2024 - 14/05/2024 - 02.20.04 - DEPARTAMENTO DE VIGILÂNCIA EPIDEMIOLÓGICA E SANITÁRIA - AMBULATÓRIO DE DST E HIV/AIDS

A contratação ocorrerá conforme tabela abaixo:

Item/Lote	Descrição	Quantidade	Unidade	Sustentável
1	73841 - Fornecimento e Instalação de 1 Porta Sanfonada BCF 0,80x2,10m.	1,0000	SV	Não
Condição de Entrega: DETERMINADO PELA SECRETARIA REQUISITANTE				
Condição de Pagamento: Trinta dias a partir da data da apresentação da fatura				

Aracatuba - SP, 27 de Maio de 2024.

**Prefeitura Municipal de Araçatuba****CNPJ: 45.511.847/0001-79****Telefone: (18)3607-6500****Endereço: Rua Coelho Neto, 73, Vila São Paulo, Aracatuba - SP, 16.015-920****Ato que Autoriza a Contratação Direta****Dispensa de Licitação - 549/2024****Eletrônica: Não****Processo: 582/2024****Preferências ME/EPP/Equiparadas: Sim****Fundamento Legal: Art. 75, II, Lei 14.133/2021****Critério de Julgamento: Menor Preço por Item****Objeto: Fornecimento e Instalação de 1 divisória Eucatex****Justificativa: Fornecimento e Instalação de 1 divisória Eucatex****Valor Estimado: R\$ 1.934,30 (um mil novecentos e trinta e quatro reais e trinta centavos)****Site da Contratação: www.aracatuba.sp.gov.br/compra-direta****Recebimento das Propostas: 28/05/2024 - 08:00 até 02/06/2024 - 09:00****Unidades Solicitantes**

Pedido de Compra: 1357/2024 - 14/05/2024 - 02.20.04 - DEPARTAMENTO DE VIGILÂNCIA EPIDEMIOLÓGICA E SANITÁRIA

A contratação ocorrerá conforme tabela abaixo:

Item/Lote	Descrição	Quantidade	Unidade	Sustentável
1	73840 - Fornecimento e Instalação de 1 divisória Eucatex 35mm (3,96x3,00m) com perfis em aço galvanizado	1,0000	SV	Não
<b>Condição de Entrega: DETERMINADO PELA SECRETARIA REQUISITANTE</b>				
<b>Condição de Pagamento: Trinta dias a partir da data da apresentação da fatura</b>				

Aracatuba - SP, 27 de Maio de 2024.

**Prefeitura Municipal de Araçatuba****CNPJ: 45.511.847/0001-79****Telefone: (18)3607-6500****Endereço: Rua Coelho Neto, 73, Vila São Paulo, Aracatuba - SP, 16.015-920****Ato que Autoriza a Contratação Direta****Dispensa de Licitação - 550/2024****Eletrônica: Não****Processo: 583/2024****Preferências ME/EPP/Equiparadas: Não****Fundamento Legal: Art. 75, II, Lei 14.133/2021****Critério de Julgamento: Menor Preço por Item****Objeto: MANUTENÇÃO/CONCERTO DE GERADOR****Justificativa: Reparo em Gerador de marca BRANCO de 8.000W de potência - Com Tensão 127/220V****Valor Estimado: R\$ 1.400,00 (um mil quatrocentos reais)****Site da Contratação: www.aracatuba.sp.gov.br/compra-direta****Recebimento das Propostas: 28/05/2024 - 08:00 até 02/06/2024 - 09:00****Unidades Solicitantes****Pedido de Compra: 1287/2024 - 08/05/2024 - 02.15.01 - GABINETE DA SECRETARIA MUNICIPAL DE MOBILIDADE URBANA - 10098 GERADOR DIESEL MOTOR 13,0 PATR. 0108048**

A contratação ocorrerá conforme tabela abaixo:

Item/Lote	Descrição	Quantidade	Unidade	Sustentável
1	48770 - MANUTENÇÃO/CONCERTO DO GERADOR HJ301C PATRIMÔNIO 0108048	1,0000	SV	Não
<b>Condição de Entrega: DETERMINADO PELA SECRETARIA REQUISITANTE</b>				
<b>Condição de Pagamento: Trinta dias a partir da data da apresentação da fatura</b>				

Aracatuba - SP, 27 de Maio de 2024.

**Prefeitura Municipal de Araçatuba****CNPJ: 45.511.847/0001-79****Telefone: (18)3607-6500****Endereço: Rua Coelho Neto, 73, Vila São Paulo, Aracatuba - SP, 16.015-920****Ato que Autoriza a Contratação Direta****Dispensa de Licitação - 551/2024****Eletrônica: Não****Processo: 584/2024****Preferências ME/EPP/Equiparadas: Não****Fundamento Legal: Art. 75, VIII, Lei 14.133/2021****Critério de Julgamento: Menor Preço por Item****Objeto: AQUISIÇÃO DE MEDICAMENTO SECUQUINUMABE 150 mg/ml PARA ATENDER A MANDADO JUDICIAL****Justificativa: AQUISIÇÃO DE MEDICAMENTO SECUQUINUMABE 150 mg/ml PARA ATENDER A MANDADO JUDICIAL****Valor Estimado: R\$ 85.457,28 (oitenta e cinco mil quatrocentos e cinquenta e sete reais e vinte e oito centavos)****Site da Contratação: www.bll.org.br****Recebimento das Propostas: 28/05/2024 - 08:00 até 02/06/2024 - 09:00****Unidades Solicitantes****Pedido de Compra: 1410/2024 - 23/05/2024 - 02.20.01 - GABINETE DA SECRETARIA MUNICIPAL DE SAÚDE - PODER JUDICIÁRIO**

A contratação ocorrerá conforme tabela abaixo:

Item/Lote	Descrição	Quantidade	Unidade	Sustentável
1	73874 - SECUQUINUMABE 150 mg/ml solução injetável.	24,0000	Un	Não
<b>Condição de Entrega: DETERMINADO PELA SECRETARIA REQUISITANTE</b>				
<b>Condição de Pagamento: Trinta dias a partir da data da apresentação da fatura</b>				

Aracatuba - SP, 27 de Maio de 2024.

**Prefeitura Municipal de Araçatuba****CNPJ: 45.511.847/0001-79****Telefone: (18)3607-6500****Endereço: Rua Coelho Neto, 73, Vila São Paulo, Aracatuba - SP, 16.015-920****Ato que Autoriza a Contratação Direta****Dispensa de Licitação - 552/2024****Eletrônica: Não****Processo: 585/2024****Preferências ME/EPP/Equiparadas: Não****Fundamento Legal: Art. 75, VIII, Lei 14.133/2021****Critério de Julgamento: Menor Preço por Item****Objeto: AQUISIÇÃO DE FORMULA INFANTIL PARA ATENDER A MANDADO JUDICIAL****Justificativa: AQUISIÇÃO DE FORMULA INFANTIL PARA ATENDER A MANDADO JUDICIAL****Valor Estimado: R\$ 25.127,10 (vinte e cinco mil cento e vinte e sete reais e dez centavos)****Site da Contratação: www.aracatuba.sp.gov.br/compra-direta****Recebimento das Propostas: 28/05/2024 - 08:00 até 02/06/2024 - 09:00****Unidades Solicitantes**

Pedido de Compra: 1411/2024 - 23/05/2024 - 02.20.01 - GABINETE DA SECRETARIA MUNICIPAL DE SAÚDE - PODER JUDICIÁRIO

A contratação ocorrerá conforme tabela abaixo:

Item/Lote	Descrição	Quantidade	Unidade	Sustentável
1	73892 - Fórmula Infantil Novamil Rice 400g	90,0000	EM	Não
<b>Condição de Entrega: DETERMINADO PELA SECRETARIA REQUISITANTE</b>				
<b>Condição de Pagamento: Trinta dias a partir da data da apresentação da fatura</b>				

Aracatuba - SP, 27 de Maio de 2024.

**Prefeitura Municipal de Araçatuba****CNPJ: 45.511.847/0001-79****Telefone: (18)3607-6500****Endereço: Rua Coelho Neto, 73, Vila São Paulo, Aracatuba - SP, 16.015-920****Ato que Autoriza a Contratação Direta****Dispensa de Licitação - 553/2024****Eletrônica: Não****Processo: 586/2024****Preferências ME/EPP/Equiparadas: Não****Fundamento Legal: Art. 75, II, Lei 14.133/2021****Critério de Julgamento: Menor Preço por Item****Objeto: Fornecimento e instalação de fechadura eletromagnética****Justificativa: Fornecimento e instalação de fechadura eletromagnética****Valor Estimado: R\$ 1.250,00 (um mil duzentos e cinquenta reais)****Site da Contratação: www.aracatuba.sp.gov.br/compra-direta****Recebimento das Propostas: 28/05/2024 - 08:00 até 02/06/2024 - 09:00****Unidades Solicitantes**

Pedido de Compra: 1356/2024 - 14/05/2024 - 02.15.01 - GABINETE DA SECRETARIA MUNICIPAL DE MOBILIDADE URBANA

A contratação ocorrerá conforme tabela abaixo:

Item/Lote	Descrição	Quantidade	Unidade	Sustentável
1	73842 - Fornecimento e instalação de fechadura eletromagnética	1,0000	SV	Não
<b>Condição de Entrega: DETERMINADO PELA SECRETARIA REQUISITANTE</b>				
<b>Condição de Pagamento: Trinta dias a partir da data da apresentação da fatura</b>				

Aracatuba - SP, 27 de Maio de 2024.

**Prefeitura Municipal de Araçatuba****CNPJ: 45.511.847/0001-79****Telefone: (18)3607-6500****Endereço: Rua Coelho Neto, 73, Vila São Paulo, Aracatuba - SP, 16.015-920****Ato que Autoriza a Contratação Direta****Dispensa de Licitação - 554/2024****Eletrônica: Não****Processo: 587/2024****Preferências ME/EPP/Equiparadas: Não****Fundamento Legal: Art. 75, VIII, Lei 14.133/2021****Critério de Julgamento: Menor Preço por Item****Objeto: PRESTAÇÃO DE SERVIÇO DE ADESIVAGEM EM VEÍCULO****Justificativa: PRESTAÇÃO DE SERVIÇO DE ADESIVAGEM EM VEÍCULO FROTA 885 - RENAULT KWID ZEN 1.0  
- Placa: SW07H59****Valor Estimado: R\$ 890,00 (oitocentos e noventa reais)****Site da Contratação: www.aracatuba.sp.gov.br/compra-direta****Recebimento das Propostas: 28/05/2024 - 08:00 até 02/06/2024 - 09:00****Unidades Solicitantes****Pedido de Compra: 1378/2024 - 23/05/2024 - 02.06.04 - DEPARTAMENTO DE SERVIÇOS COMPLEMENTARES - 885 - RENAULT KWIND ZEN ANO 2024**

A contratação ocorrerá conforme tabela abaixo:

Item/Lote	Descrição	Quantidade	Unidade	Sustentável
1	21390 - PRESTAÇÃO DE SERVIÇO DE ADESIVAGEM EM VEÍCULO	1,0000	SV	Não
<b>Condição de Entrega: DETERMINADO PELA SECRETARIA REQUISITANTE</b>				
<b>Condição de Pagamento: Trinta dias a partir da data da apresentação da fatura</b>				

Aracatuba - SP, 27 de Maio de 2024.

**Prefeitura Municipal de Araçatuba****CNPJ: 45.511.847/0001-79****Telefone: (18)3607-6500****Endereço: Rua Coelho Neto, 73, Vila São Paulo, Aracatuba - SP, 16.015-920****Ato que Autoriza a Contratação Direta****Dispensa de Licitação - 547/2024****Eletrônica: Não****Processo: 579/2024****Preferências ME/EPP/Equiparadas: Sim****Fundamento Legal: Art. 75, II, Lei 14.133/2021****Critério de Julgamento: Menor Preço por Item****Objeto: CONTRATAÇÃO DE LICENÇA DE USO DE SISTEMA HELP DESK - ABERTURA E ACOMPANHAMENTO DE CHAMADOS PARA SERVIÇOS EM TI****Justificativa: O Departamento de Tecnologia da Prefeitura de Araçatuba bem como as secretarias que possuem serviços de informática, necessitam de software para abertura de chamados dos incidentes técnicos relacionados a demanda em TI de todo o parque tecnológico.****Valor Estimado: R\$ 9.600,00 (nove mil seiscentos reais)****Propostas deverão ser enviadas para: gabas@aracatuba.sp.gov.br até as 9:00 h do dia 03/05/2024****Unidades Solicitantes****Pedido de Compra: 1409/2024 - 24/05/2024 - 02.06.01 - GABINETE DA SECRETARIA MUNICIPAL DE ADMINISTRAÇÃO - DIVISÃO DE PROCESSAMENTO DE DADOS**

A contratação ocorrerá conforme tabela abaixo:

Item/Lote	Descrição	Quantidade	Unidade	Sustentável
1	73891 - CONTRATAÇÃO DE LICENÇA DE USO DE SISTEMA HELP DESK -	1,0000	SV	Não
<b>Condição de Entrega: 12 MESES</b>				
<b>Condição de Pagamento: Trinta dias a partir da data da apresentação da fatura</b>				

Aracatuba - SP, 27 de Maio de 2024.



**PREFEITURA MUNICIPAL DE ARAÇATUBA**  
- Secretaria Municipal de Administração -  
Departamento de Tecnologia da Informação e Modernização Administrativa

---

## TERMO DE REFERÊNCIA

**OBJETO:** CONTRATAÇÃO DE LICENÇA DE USO DE SISTEMA HELP DESK – ABERTURA E ACOMPANHAMENTO DE CHAMADOS PARA SERVIÇOS EM TI

### Justificativa:

- O Departamento de Tecnologia da Prefeitura de Araçatuba bem como as secretarias que possuem serviços de informática, necessitam de software para abertura de chamados dos incidentes técnicos relacionados a demanda em TI de todo o parque tecnológico.

### Descrições:

- São considerados equipamentos de TI: microcomputadores, switches (comutadores), access points e roteadores wireless, monitores, scanners, estabilizadores, nobreaks, impressoras, câmeras IP, webcams. Os usuários que acessarão o sistema para aberturas de chamados em questão são os técnicos (servidores/terceirizados/estagiários) do Departamento de Tecnologia da Prefeitura, Serviços de Informática das Secretarias de Educação, Saúde e Serviços Sociais.

- A contratação inclui o fornecimento pela CONTRATADA de infraestrutura tecnológica necessária para a prestação de serviços, tais como: recursos humanos especializados, processos de trabalho, boas práticas, procedimentos de gestão e qualidade, relatórios e especificações técnicas, bem como fornecimento e configuração do Sistema de Gerenciamento de Service Desk.

### Benefícios esperados:

- Reduzir o tempo de indisponibilidade dos serviços; Aumento da eficiência no uso dos recursos de suporte técnico;
- Aprimoramento do atendimento e suporte técnico aos usuários dos serviços de TI;
- Melhoria do índice de satisfação dos usuários de TI, pelo incremento da percepção da qualidade e profissionalismo;
- Melhoria do acesso e da comunicação dos serviços de TI da prefeitura com os Fornecedores – Grupos Solucionadores;
- Incremento da celeridade e da qualidade do atendimento das solicitações;
- Melhoria na gestão de informações para a tomada de decisões relativas aos serviços de suporte aos usuários de TI;
- Minimizar no negócio o impacto dos incidentes e problemas causados pelos erros na infraestrutura de TI e prevenir incidentes recorrentes desses mesmos erros;
- Aumento na eficiência e eficácia na resolução de incidentes e requisições de TI.

### Descrição da Solução:

Tecnologia:

- Sistema desenvolvido em plataforma Web com Banco de Dados em software livre com registros ilimitados;
- Por conta da Contratada a hospedagem do sistema;
- O Sistema terá certificação SSL (Secure Sockets Layer); As senhas dos usuários serão criptografadas;



## PREFEITURA MUNICIPAL DE ARAÇATUBA

- Secretaria Municipal de Administração-  
Departamento de Tecnologia da Informação e Modernização Administrativa

---

- O tratamento de qualquer dado que venha a ser informado ou armazenado, incluindo contas, senhas de acesso, dados pessoais e outros dados, deve ser realizado em conformidade com a Lei nº 13.709, de 14/08/2018 (Lei Geral de Proteção de Dados);

- Ao término do período de contrato, os dados continuarão em propriedade e posse da prefeitura de Araçatuba, sendo passado o Backup do Banco de Dados ao responsável, caso não seja renovado o sistema será desligado na data final do contrato, pois o código fonte do sistema não é de propriedade da Prefeitura de Araçatuba.

### Características da Solução:

Área do usuário

#### Login:

- Acesso ao sistema, com nível de acesso;
- Cadastro dos usuários, onde o administrador poderá inserir e alterar os demais cadastros e dar permissão aos demais usuários do sistema;

Secretarias / setores:

- Cadastro das secretarias
- Cadastro de setores
- Cadastro Grupo Solucionador
- Todos os Cadastros deverão ter campos para inclusão de diversos emails de contato
- Listagem

Técnicos:

- Listagem e cadastro dos técnicos, com acesso ao painel para interagir com os chamados que são apontados para ele, ou que abrir;

Solucionadores:

- Listagem e cadastro dos solucionadores, com acesso ao painel para interagir com os chamados que são apontados para ele;

Chamados:

- O técnico ou administrador poderão abrir chamados para o técnico referente, selecionar o solucionador caso tenha necessidade, e preenchendo os dados do formulário com os arquivos que deseja, o sistema disparará para o responsável a solicitação e disparará para o email dos envolvidos;
- O responsável poderá mudar o status da solicitação e responder pela área restrita;
- Deverá possuir na tela do chamado data e hora automático da abertura, deixar livre os campos da data e hora para interação da solução;
- Status do chamado: Aberto, Aguardando serviço ou material, Finalizado;
- Campo livre para o Grupo solucionador expor as atividades;
- Inclusão de arquivos anexos;

Dashboard

- Página inicial do sistema, com números, chamados, status, Etc;

Relatórios do sistema

- Listagens de chamados, com filtro de Status, Data, Técnico, solucionador, palavra de pesquisa, etc;
- Exportação de relatórios para PDF e Impressão;



## PREFEITURA MUNICIPAL DE ARAÇATUBA

- Secretaria Municipal de Administração-  
Departamento de Tecnologia da Informação e Modernização Administrativa

---

### Requisitos necessários para utilização:

- Qual computador com acesso à internet conseguirá ter acesso e utilização dos módulos do site;

### Logs de acesso:

- Log de acesso e alterações, onde os administradores terão acesso a ação e item que foi modificado/alterado/excluído;

### Suporte técnico:

- Apoio técnico especializado via software de até 04 horas após abertura do chamado, de segunda-feira à sexta-feira;  
- Durante todo o contrato oferecer suporte para capacitação de novos usuários e reciclagem de usuários antigos. Caso ocorram alterações no produto, os usuários serão informados e capacitados, de forma a manter o uso adequado do software;  
- Novas inclusões após entrega do sistema, deverão estar inclusas dentro do valor mensal. A Contratada enviará o prazo da conclusão da solicitação.

### Backup de dados:

- O BKP do Banco de Dados do sistema será feito diariamente pelo servidor de hospedagem e poderá ser solicitado pela contratante.  
- Retenção por 30 dias.

### Demonstração da solução ou protótipo

- Após assinatura da contratação, a Contratada terá 10 dias úteis para apresentar junto ao Departamento de Tecnologia da Prefeitura.

### Instalação da solução

- O sistema deverá estar disponível no prazo máximo de 20 dias úteis após o aceite da demonstração.

***Eduardo Melo Batistella***


Diretor do Departamento de Tecnologia da Informação  
e Modernização Administrativa



SECRETARIA MUNICIPAL DA FAZENDA

Contas Públicas e Instrumentos de Gestão Fiscal


Relatório Resumido da Execução Orçamentária

 <p>Sistema de Informações Contábeis e Fiscais do Setor Público Brasileiro TESOURO NACIONAL</p>	<b>Relatório Resumido de Execução Orçamentária</b>
	<b>Prefeitura Municipal de Araçatuba - SP (Poder Executivo)</b>
	<b>Orçamentos Fiscal e da Seguridade Social</b>
	<b>CNPJ:</b>
	<b>Exercício: 2024</b>
	<b>Período de referência: 2º bimestre</b>

RREO-Anexo 01 | Tabela 1.0 - Balanço Orçamentário

Receitas Orçamentárias	Estágios da Receita Orçamentária							
	PREVISÃO INICIAL	PREVISÃO ATUALIZADA (a)	RECEITAS REALIZADAS				SALDO (a-c)	
			No Bimestre (b)	% (b/a)	Até o Bimestre (c)	% (c/a)		
<b>Receitas Orçamentárias</b>	-	-	-	-	-	-	-	-
RECEITAS (EXCETO INTRA-ORÇAMENTÁRIAS) (I)	1.043.693.769,32	1.049.826.342,40	192.696.648,37	18,36	358.453.339,07	34,14	691.373.003,33	
RECEITAS CORRENTES	966.835.427,25	972.968.000,33	188.255.200,39	19,35	353.098.095,22	36,29	619.869.905,11	
IMPOSTOS, TAXAS E CONTRIBUIÇÕES DE MELHORIA	280.097.812,59	280.097.812,59	34.719,24	0,01	4.117,69	0,00	280.093.694,90	
Impostos	236.835.488,20	236.835.488,20	34.719,24	0,01	4.117,69	0,00	236.831.370,51	
Taxas	43.054.780,72	43.054.780,72	0,00	0,00	0,00	0,00	43.054.780,72	
Contribuição de Melhoria	207.543,67	207.543,67	0,00	0,00	0,00	0,00	207.543,67	
CONTRIBUIÇÕES	12.699.297,93	12.699.297,93	0,00	0,00	0,00	0,00	12.699.297,93	
Contribuições Sociais	0,00	0,00	0,00	0,00	0,00	0,00	0,00	
Contribuições Econômicas	0,00	0,00	0,00	0,00	0,00	0,00	0,00	
Contribuições para Entidades Privadas de Serviço Social e de Formação Profissional	0,00	0,00	0,00	0,00	0,00	0,00	0,00	
Contribuição para o Custeio do Serviço de Iluminação Pública	12.699.297,93	12.699.297,93	0,00	0,00	0,00	0,00	12.699.297,93	
RECEITA PATRIMONIAL	21.766.542,15	21.766.542,15	94.249,29	0,43	208.324,19	0,96	21.558.217,96	
Exploração do Patrimônio Imobiliário do Estado	693.609,53	693.609,53	31.064,53	4,48	61.106,91	8,81	632.502,62	
Valores Mobiliários	21.072.932,62	21.072.932,62	63.184,76	0,30	147.217,28	0,70	20.925.715,34	
Delegação de Serviços Públicos Mediante Concessão, Permissão, Autorização ou Licença	0,00	0,00	0,00	0,00	0,00	0,00	0,00	
Exploração de Recursos Naturais	0,00	0,00	0,00	0,00	0,00	0,00	0,00	
Exploração do Patrimônio Intangível	0,00	0,00	0,00	0,00	0,00	0,00	0,00	
Cessão de Direitos	0,00	0,00	0,00	0,00	0,00	0,00	0,00	
Demais Receitas Patrimoniais	0,00	0,00	0,00	0,00	0,00	0,00	0,00	
RECEITA AGROPECUÁRIA	0,00	0,00	0,00	0,00	0,00	0,00	0,00	
RECEITA INDUSTRIAL	0,00	0,00	0,00	0,00	0,00	0,00	0,00	
RECEITA DE SERVIÇOS	8.238.850,00	8.238.850,00	1.309.844,80	15,90	2.632.981,66	31,96	5.605.868,34	
Serviços Administrativos e Comerciais Gerais	8.238.850,00	8.238.850,00	1.309.844,80	15,90	2.632.981,66	31,96	5.605.868,34	
Serviços e Atividades Referentes à Navegação e ao Transporte	0,00	0,00	0,00	0,00	0,00	0,00	0,00	
Serviços e Atividades Referentes à Saúde	0,00	0,00	0,00	0,00	0,00	0,00	0,00	
Serviços e Atividades Financeiras	0,00	0,00	0,00	0,00	0,00	0,00	0,00	
Outros Serviços	0,00	0,00	0,00	0,00	0,00	0,00	0,00	
TRANSFERÊNCIAS CORRENTES	600.232.685,78	606.365.258,86	183.578.098,65	30,28	343.847.183,62	56,71	262.518.075,24	
Transferências da União e de suas Entidades	231.505.255,72	235.229.194,45	13.827.442,80	5,88	23.866.802,28	10,15	211.362.392,17	
Transferências dos Estados e do Distrito Federal e de suas Entidades	223.790.871,36	226.199.505,71	147.341.999,08	65,14	271.965.875,77	120,23	-45.766.370,06	
Transferências dos Municípios e de suas Entidades	0,00	0,00	0,00	0,00	0,00	0,00	0,00	
Transferências de Instituições Privadas	0,00	0,00	0,00	0,00	0,00	0,00	0,00	
Transferências de Outras Instituições Públicas	143.323.052,38	143.323.052,38	22.408.656,77	15,64	48.014.505,57	33,50	95.308.546,81	
Transferências do Exterior	0,00	0,00	0,00	0,00	0,00	0,00	0,00	
Demais Transferências Correntes	1.613.506,32	1.613.506,32	0,00	0,00	0,00	0,00	1.613.506,32	
OUTRAS RECEITAS CORRENTES	43.800.238,80	43.800.238,80	3.238.288,41	7,39	6.405.488,06	14,62	37.394.750,74	
Multas Administrativas, Contratuais e Judiciais	11.199.683,91	11.199.683,91	916.466,57	8,18	2.404.099,81	21,47	8.795.584,10	
Indenizações, Restituições e Ressarcimentos	4.486.409,71	4.486.409,71	903.451,22	20,14	1.188.969,62	26,50	3.297.440,09	
Bens, Direitos e Valores Incorporados ao Patrimônio Público	0,00	0,00	0,00	0,00	0,00	0,00	0,00	
Multas e Juros de Mora das Receitas de Capital	0,00	0,00	0,00	0,00	0,00	0,00	0,00	
Demais Receitas Correntes	28.114.145,18	28.114.145,18	1.418.370,62	5,05	2.812.418,63	10,00	25.301.726,55	




 <p>Sistema de Informações Contábeis e Fiscais do Setor Público Brasileiro TESOURO NACIONAL</p>	<b>Relatório Resumido de Execução Orçamentária</b>
	<b>Prefeitura Municipal de Araçatuba - SP (Poder Executivo)</b>
	<b>Orçamentos Fiscal e da Seguridade Social</b>
	<b>CNPJ:</b>
	<b>Exercício: 2024</b>
	<b>Período de referência: 2º bimestre</b>

Receitas Orçamentárias	Estágios da Receita Orçamentária							SALDO (a-c)
	PREVISÃO INICIAL	PREVISÃO ATUALIZADA (a)	RECEITAS REALIZADAS					
			No Bimestre (b)	% (b/a)	Até o Bimestre (c)	% (c/a)		
RECEITAS DE CAPITAL	76.858.342,07	76.858.342,07	4.441.447,98	5,78	5.355.243,85	6,97	71.503.098,22	
OPERAÇÕES DE CRÉDITO	30.000.000,00	30.000.000,00	0,00	0,00	0,00	0,00	30.000.000,00	
Operações de Crédito - Mercado Interno	30.000.000,00	30.000.000,00	0,00	0,00	0,00	0,00	30.000.000,00	
Operações de Crédito - Mercado Externo	0,00	0,00	0,00	0,00	0,00	0,00	0,00	
ALIENAÇÃO DE BENS	11.329.138,05	11.329.138,05	0,00	0,00	0,00	0,00	11.329.138,05	
Alienação de Bens Móveis	104.000,00	104.000,00	0,00	0,00	0,00	0,00	104.000,00	
Alienação de Bens Imóveis	11.225.138,05	11.225.138,05	0,00	0,00	0,00	0,00	11.225.138,05	
Alienação de Bens Intangíveis	0,00	0,00	0,00	0,00	0,00	0,00	0,00	
AMORTIZAÇÕES DE EMPRÉSTIMOS	0,00	0,00	0,00	0,00	0,00	0,00	0,00	
TRANSFERÊNCIAS DE CAPITAL	35.529.204,02	35.529.204,02	4.441.447,98	12,50	5.355.243,85	15,07	30.173.960,17	
Transferências da União e de suas Entidades	16.043.830,58	16.043.830,58	238.856,00	1,49	561.293,00	3,50	15.482.537,58	
Transferências dos Estados e do Distrito Federal e de suas Entidades	19.485.373,44	19.485.373,44	4.202.591,98	21,57	4.793.950,85	24,60	14.691.422,59	
Transferências dos Municípios e de suas Entidades	0,00	0,00	0,00	0,00	0,00	0,00	0,00	
Transferências de Instituições Privadas	0,00	0,00	0,00	0,00	0,00	0,00	0,00	
Transferências de Outras Instituições Públicas	0,00	0,00	0,00	0,00	0,00	0,00	0,00	
Transferências do Exterior	0,00	0,00	0,00	0,00	0,00	0,00	0,00	
Demais Transferências de Capital	0,00	0,00	0,00	0,00	0,00	0,00	0,00	
OUTRAS RECEITAS DE CAPITAL	0,00	0,00	0,00	0,00	0,00	0,00	0,00	
Integralização do Capital Social	0,00	0,00	0,00	0,00	0,00	0,00	0,00	
Remuneração das Disponibilidades do Tesouro	0,00	0,00	0,00	0,00	0,00	0,00	0,00	
Resgate de Títulos do Tesouro	0,00	0,00	0,00	0,00	0,00	0,00	0,00	
Demais Receitas de Capital	0,00	0,00	0,00	0,00	0,00	0,00	0,00	
RECEITAS (INTRA-ORÇAMENTÁRIAS) (II)	1.100.000,00	1.100.000,00	208.774,81	18,98	372.891,62	33,90	727.108,38	
SUBTOTAL DAS RECEITAS (III) = (I + II)	1.044.793.769,32	1.050.926.342,40	192.905.423,18	18,36	358.826.230,69	34,14	692.100.111,71	
OPERAÇÕES DE CRÉDITO/REFINANCIAMENTO (IV)	0,00	0,00	0,00	0,00	0,00	0,00	0,00	
Operações de Crédito - Mercado Interno	0,00	0,00	0,00	0,00	0,00	0,00	0,00	
Mobiliária	0,00	0,00	0,00	0,00	0,00	0,00	0,00	
Contratual	0,00	0,00	0,00	0,00	0,00	0,00	0,00	
Operações de Crédito - Mercado Externo	0,00	0,00	0,00	0,00	0,00	0,00	0,00	
Mobiliária	0,00	0,00	0,00	0,00	0,00	0,00	0,00	
Contratual	0,00	0,00	0,00	0,00	0,00	0,00	0,00	
TOTAL DAS RECEITAS (V) = (III + IV)	1.044.793.769,32	1.050.926.342,40	192.905.423,18	18,36	358.826.230,69	34,14	692.100.111,71	
DÉFICIT (VI)								
TOTAL COM DÉFICIT (VII) = (V + VI)	1.044.793.769,32	1.050.926.342,40	192.905.423,18	18,36	358.826.230,69	34,14		
SALDOS DE EXERCÍCIOS ANTERIORES	0,00	54.037.279,36			0,00			
Recursos Arrecadados em Exercícios Anteriores - RPPS	0,00	0,00						
Superávit Financeiro Utilizado para Créditos Adicionais		54.037.279,36			0,00			

RREO-Anexo 01 | Tabela 1.0 - Balanço Orçamentário

Despesas Orçamentárias	Estágios da Despesa Orçamentária									
	DOTAÇÃO INICIAL (d)	DOTAÇÃO ATUALIZADA (e)	DESPESAS EMPENHADAS NO BIMESTRE	DESPESAS EMPENHADAS ATÉ O BIMESTRE (f)	SALDO (g) = (e-f)	DESPESAS LIQUIDADAS NO BIMESTRE	DESPESAS LIQUIDADAS ATÉ O BIMESTRE (h)	SALDO (i) = (e-h)	DESPESAS PAGAS ATÉ O BIMESTRE (j)	INSCRITAS EM RESTOS A PAGAR NÃO PROCESSADOS (k)
Despesas Orçamentárias	-	-	-	-	-	-	-	-	-	-
DESPESAS (EXCETO INTRA-ORÇAMENTÁRIAS) (VIII)	1.009.481.769,31	1.070.101.621,75	172.993.682,82	516.286.282,32	553.815.339,43	167.115.016,36	280.007.529,36	790.094.092,39	255.560.037,89	0,00




 <p>Sistema de Informações Contábeis e Fiscais do Setor Público Brasileiro TESOURO NACIONAL</p>	<b>Relatório Resumido de Execução Orçamentária</b>
	<b>Prefeitura Municipal de Araçatuba - SP (Poder Executivo)</b>
	<b>Orçamentos Fiscal e da Seguridade Social</b>
	<b>CNPJ:</b>
	<b>Exercício: 2024</b>
<b>Período de referência: 2º bimestre</b>	

Despesas Orçamentárias	Estágios da Despesa Orçamentária									
	DOTAÇÃO INICIAL (d)	DOTAÇÃO ATUALIZADA (e)	DESPESAS EMPENHADAS NO BIMESTRE	DESPESAS EMPENHADAS ATÉ O BIMESTRE (f)	SALDO (g) = (e-f)	DESPESAS LIQUIDADAS NO BIMESTRE	DESPESAS LIQUIDADAS ATÉ O BIMESTRE (h)	SALDO (i) = (e-h)	DESPESAS PAGAS ATÉ O BIMESTRE (j)	INSCRITAS EM RESTOS A PAGAR NÃO PROCESSADOS (k)
DESPESAS CORRENTES	870.751.561,78	908.299.316,22	159.810.607,54	459.390.404,33	448.908.911,89	153.298.262,95	259.895.696,33	648.403.619,89	236.934.540,77	0,00
PESSOAL E ENCARGOS SOCIAIS	398.864.345,00	398.854.345,00	59.490.337,51	119.744.591,20	279.109.753,80	59.656.077,09	119.378.277,54	279.476.067,46	114.745.410,78	
JUROS E ENCARGOS DA DÍVIDA	6.683.000,00	6.683.000,00	0,00	5.752.230,00	930.770,00	673.127,64	1.402.734,48	5.280.265,52	1.402.734,48	
OUTRAS DESPESAS CORRENTES	465.204.216,78	502.761.971,22	100.320.270,03	333.893.563,13	168.868.388,09	92.969.058,22	139.114.684,31	363.647.286,91	120.786.395,51	
DESPESAS DE CAPITAL	135.897.311,31	158.969.409,31	13.183.075,28	56.895.877,99	102.073.531,32	13.816.753,41	20.111.833,03	138.857.576,28	18.625.497,12	0,00
INVESTIMENTOS	112.292.081,31	135.364.179,31	13.183.075,28	34.359.877,99	101.004.301,32	10.369.296,22	13.150.275,92	122.213.903,39	11.689.889,73	
INVERSÕES FINANCEIRAS	0,00	0,00	0,00	0,00	0,00	0,00	0,00	0,00	0,00	
AMORTIZAÇÃO DA DÍVIDA	23.605.230,00	23.605.230,00	0,00	22.536.000,00	1.069.230,00	3.447.457,19	6.961.557,11	16.643.672,89	6.935.607,39	
RESERVA DE CONTINGÊNCIA	2.832.896,22	2.832.896,22			2.832.896,22			2.832.896,22		
DESPESAS (INTRA-ORÇAMENTÁRIAS) (IX)	4.312.000,00	3.862.000,00	0,00	3.662.000,00	200.000,00	641.991,91	1.232.055,51	2.629.944,49	1.232.055,51	
SUBTOTAL DAS DESPESAS (X) = (VIII + IX)	1.013.793.769,31	1.073.963.621,75	172.993.682,82	519.948.282,32	554.015.339,43	167.757.008,27	281.239.584,87	792.724.036,88	256.792.093,40	0,00
AMORTIZAÇÃO DA DÍVIDA / REFINANCIAMENTO (XI)	0,00	0,00	0,00	0,00	0,00	0,00	0,00	0,00	0,00	0,00
Amortização da Dívida Interna	0,00	0,00	0,00	0,00	0,00	0,00	0,00	0,00	0,00	0,00
Dívida Mobiliária	0,00	0,00	0,00	0,00	0,00	0,00	0,00	0,00	0,00	0,00
Dívida Contratual	0,00	0,00	0,00	0,00	0,00	0,00	0,00	0,00	0,00	0,00
Amortização da Dívida Externa	0,00	0,00	0,00	0,00	0,00	0,00	0,00	0,00	0,00	0,00
Dívida Mobiliária	0,00	0,00	0,00	0,00	0,00	0,00	0,00	0,00	0,00	0,00
Dívida Contratual	0,00	0,00	0,00	0,00	0,00	0,00	0,00	0,00	0,00	0,00
TOTAL DAS DESPESAS (XII) = (X + XI)	1.013.793.769,31	1.073.963.621,75	172.993.682,82	519.948.282,32	554.015.339,43	167.757.008,27	281.239.584,87	792.724.036,88	256.792.093,40	0,00
SUPERÁVIT (XIII)				0,00			0,00		0,00	
TOTAL COM SUPERÁVIT (XIV) = (XII + XIII)	1.013.793.769,31	1.073.963.621,75	172.993.682,82	519.948.282,32		167.757.008,27	281.239.584,87		256.792.093,40	0,00
RESERVA DO RPPS	0,00	0,00			0,00			0,00		

RREO-Anexo 01 | Tabela 1.0 - Balanço Orçamentário


Receitas Intra-Orçamentárias	Estágios da Receita Intra-Orçamentária						SALDO (a-c)
	PREVISÃO INICIAL	PREVISÃO ATUALIZADA (a)	RECEITAS REALIZADAS			% (c/a)	
			No Bimestre (b)	% (b/a)	Até o Bimestre (c)		
<b>Receitas Intra-Orçamentárias</b>	-	-	-	-	-	-	-
RECEITAS (INTRA-ORÇAMENTÁRIAS) (II)	1.100.000,00	1.100.000,00	208.774,81	18,98	372.891,62	33,90	727.108,38
RECEITAS CORRENTES	1.100.000,00	1.100.000,00	208.774,81	18,98	372.891,62	33,90	727.108,38
IMPOSTOS, TAXAS E CONTRIBUIÇÕES DE MELHORIA	0,00	0,00	0,00	0,00	0,00	0,00	0,00
Impostos	0,00	0,00	0,00	0,00	0,00	0,00	0,00
Taxas	0,00	0,00	0,00	0,00	0,00	0,00	0,00
Contribuição de Melhoria	0,00	0,00	0,00	0,00	0,00	0,00	0,00
CONTRIBUIÇÕES	0,00	0,00	0,00	0,00	0,00	0,00	0,00
Contribuições Sociais	0,00	0,00	0,00	0,00	0,00	0,00	0,00
Contribuições Econômicas	0,00	0,00	0,00	0,00	0,00	0,00	0,00
Contribuições para Entidades Privadas de Serviço Social e de Formação Profissional	0,00	0,00	0,00	0,00	0,00	0,00	0,00
Contribuição para o Custeio do Serviço de Iluminação Pública	0,00	0,00	0,00	0,00	0,00	0,00	0,00
RECEITA PATRIMONIAL	0,00	0,00	0,00	0,00	0,00	0,00	0,00
Exploração do Patrimônio Imobiliário do Estado	0,00	0,00	0,00	0,00	0,00	0,00	0,00
Valores Mobiliários	0,00	0,00	0,00	0,00	0,00	0,00	0,00
Delegação de Serviços Públicos Mediante Concessão, Permissão, Autorização ou Licença	0,00	0,00	0,00	0,00	0,00	0,00	0,00
Exploração de Recursos Naturais	0,00	0,00	0,00	0,00	0,00	0,00	0,00



 <p>Sistema de Informações Contábeis e Fiscais do Setor Público Brasileiro TESOURO NACIONAL</p>	<b>Relatório Resumido de Execução Orçamentária</b>
	<b>Prefeitura Municipal de Araçatuba - SP (Poder Executivo)</b>
	<b>Orçamentos Fiscal e da Seguridade Social</b>
	<b>CNPJ:</b>
	<b>Exercício: 2024</b>
	<b>Período de referência: 2º bimestre</b>

Receitas Intra-Orçamentárias	Estágios da Receita Intra-Orçamentária							SALDO (a-c)
	PREVISÃO INICIAL	PREVISÃO ATUALIZADA (a)	RECEITAS REALIZADAS					
			No Bimestre (b)	% (b/a)	Até o Bimestre (c)	% (c/a)		
Exploração do Patrimônio Intangível	0,00	0,00	0,00	0,00	0,00	0,00	0,00	0,00
Cessão de Direitos	0,00	0,00	0,00	0,00	0,00	0,00	0,00	0,00
Demais Receitas Patrimoniais	0,00	0,00	0,00	0,00	0,00	0,00	0,00	0,00
RECEITA AGROPECUÁRIA	0,00	0,00	0,00	0,00	0,00	0,00	0,00	0,00
RECEITA INDUSTRIAL	0,00	0,00	0,00	0,00	0,00	0,00	0,00	0,00
RECEITA DE SERVIÇOS	0,00	0,00	0,00	0,00	0,00	0,00	0,00	0,00
Serviços Administrativos e Comerciais Gerais	0,00	0,00	0,00	0,00	0,00	0,00	0,00	0,00
Serviços e Atividades Referentes à Navegação e ao Transporte	0,00	0,00	0,00	0,00	0,00	0,00	0,00	0,00
Serviços e Atividades Referentes à Saúde	0,00	0,00	0,00	0,00	0,00	0,00	0,00	0,00
Serviços e Atividades Financeiras	0,00	0,00	0,00	0,00	0,00	0,00	0,00	0,00
Outros Serviços	0,00	0,00	0,00	0,00	0,00	0,00	0,00	0,00
TRANSFERÊNCIAS CORRENTES	0,00	0,00	0,00	0,00	0,00	0,00	0,00	0,00
Transferências da União e de suas Entidades	0,00	0,00	0,00	0,00	0,00	0,00	0,00	0,00
Transferências dos Estados e do Distrito Federal e de suas Entidades	0,00	0,00	0,00	0,00	0,00	0,00	0,00	0,00
Transferências dos Municípios e de suas Entidades	0,00	0,00	0,00	0,00	0,00	0,00	0,00	0,00
Transferências de Instituições Privadas	0,00	0,00	0,00	0,00	0,00	0,00	0,00	0,00
Transferências de Outras Instituições Públicas	0,00	0,00	0,00	0,00	0,00	0,00	0,00	0,00
Transferências do Exterior	0,00	0,00	0,00	0,00	0,00	0,00	0,00	0,00
Demais Transferências Correntes	0,00	0,00	0,00	0,00	0,00	0,00	0,00	0,00
OUTRAS RECEITAS CORRENTES	1.100.000,00	1.100.000,00	208.774,81	18,98	372.891,62	33,90	727.108,38	
Multas Administrativas, Contratuais e Judiciais	0,00	0,00	0,00	0,00	0,00	0,00	0,00	0,00
Indenizações, Restituições e Ressarcimentos	1.100.000,00	1.100.000,00	208.774,81	18,98	372.891,62	33,90	727.108,38	
Bens, Direitos e Valores Incorporados ao Patrimônio Público	0,00	0,00	0,00	0,00	0,00	0,00	0,00	0,00
Multas e Juros de Mora das Receitas de Capital	0,00	0,00	0,00	0,00	0,00	0,00	0,00	0,00
Demais Receitas Correntes	0,00	0,00	0,00	0,00	0,00	0,00	0,00	0,00
RECEITAS DE CAPITAL	0,00	0,00	0,00	0,00	0,00	0,00	0,00	0,00
OPERAÇÕES DE CRÉDITO	0,00	0,00	0,00	0,00	0,00	0,00	0,00	0,00
Operações de Crédito - Mercado Interno	0,00	0,00	0,00	0,00	0,00	0,00	0,00	0,00
Operações de Crédito - Mercado Externo	0,00	0,00	0,00	0,00	0,00	0,00	0,00	0,00
ALIENAÇÃO DE BENS	0,00	0,00	0,00	0,00	0,00	0,00	0,00	0,00
Alienação de Bens Móveis	0,00	0,00	0,00	0,00	0,00	0,00	0,00	0,00
Alienação de Bens Imóveis	0,00	0,00	0,00	0,00	0,00	0,00	0,00	0,00
Alienação de Bens Intangíveis	0,00	0,00	0,00	0,00	0,00	0,00	0,00	0,00
AMORTIZAÇÕES DE EMPRÉSTIMOS	0,00	0,00	0,00	0,00	0,00	0,00	0,00	0,00
TRANSFERÊNCIAS DE CAPITAL	0,00	0,00	0,00	0,00	0,00	0,00	0,00	0,00
Transferências da União e de suas Entidades	0,00	0,00	0,00	0,00	0,00	0,00	0,00	0,00
Transferências dos Estados e do Distrito Federal e de suas Entidades	0,00	0,00	0,00	0,00	0,00	0,00	0,00	0,00
Transferências dos Municípios e de suas Entidades	0,00	0,00	0,00	0,00	0,00	0,00	0,00	0,00
Transferências de Instituições Privadas	0,00	0,00	0,00	0,00	0,00	0,00	0,00	0,00
Transferências de Outras Instituições Públicas	0,00	0,00	0,00	0,00	0,00	0,00	0,00	0,00
Transferências do Exterior	0,00	0,00	0,00	0,00	0,00	0,00	0,00	0,00
Demais Transferências de Capital	0,00	0,00	0,00	0,00	0,00	0,00	0,00	0,00
OUTRAS RECEITAS DE CAPITAL	0,00	0,00	0,00	0,00	0,00	0,00	0,00	0,00
Integralização do Capital Social	0,00	0,00	0,00	0,00	0,00	0,00	0,00	0,00
Remuneração das Disponibilidades do Tesouro	0,00	0,00	0,00	0,00	0,00	0,00	0,00	0,00
Resgate de Títulos do Tesouro	0,00	0,00	0,00	0,00	0,00	0,00	0,00	0,00




 <p>Sistema de Informações Contábeis e Fiscais do Setor Público Brasileiro TESOURO NACIONAL</p>	<b>Relatório Resumido de Execução Orçamentária</b>
	<b>Prefeitura Municipal de Araçatuba - SP (Poder Executivo)</b>
	<b>Orçamentos Fiscal e da Seguridade Social</b>
	<b>CNPJ:</b>
	<b>Exercício: 2024</b>
<b>Período de referência: 2º bimestre</b>	

Receitas Intra-Orçamentárias	Estágios da Receita Intra-Orçamentária						SALDO (a-c)
	PREVISÃO INICIAL	PREVISÃO ATUALIZADA (a)	RECEITAS REALIZADAS				
			No Bimestre (b)	% (b/a)	Até o Bimestre (c)	% (c/a)	
Demais Receitas de Capital	0,00	0,00	0,00	0,00	0,00	0,00	0,00

**RREO-Anexo 01 | Tabela 1.0 - Balanço Orçamentário**

Despesas Intra-Orçamentárias	Estágios da Despesa Intra-Orçamentária									
	DOTAÇÃO INICIAL (d)	DOTAÇÃO ATUALIZADA (e)	DESPESAS EMPENHADAS NO BIMESTRE	DESPESAS EMPENHADAS ATÉ O BIMESTRE (f)	SALDO (g) = (e-f)	DESPESAS LIQUIDADAS NO BIMESTRE	DESPESAS LIQUIDADAS ATÉ O BIMESTRE (h)	SALDO (i) = (e-h)	DESPESAS PAGAS ATÉ O BIMESTRE (j)	INSCRITAS EM RESTOS A PAGAR NÃO PROCESSADOS (k)
<b>Despesas Intra-Orçamentárias</b>	-	-	-	-	-	-	-	-	-	-
DESPESAS (INTRA-ORÇAMENTÁRIAS) (IX)	4.312.000,00	3.862.000,00	0,00	3.662.000,00	200.000,00	641.991,91	1.232.055,51	2.629.944,49	1.232.055,51	0,00
DESPESAS CORRENTES	4.312.000,00	3.862.000,00	0,00	3.662.000,00	200.000,00	641.991,91	1.232.055,51	2.629.944,49	1.232.055,51	0,00
PESSOAL E ENCARGOS SOCIAIS	0,00	0,00	0,00	0,00	0,00	0,00	0,00	0,00	0,00	0,00
JUROS E ENCARGOS DA DÍVIDA	0,00	0,00	0,00	0,00	0,00	0,00	0,00	0,00	0,00	0,00
OUTRAS DESPESAS CORRENTES	4.312.000,00	3.862.000,00	0,00	3.662.000,00	200.000,00	641.991,91	1.232.055,51	2.629.944,49	1.232.055,51	0,00
DESPESAS DE CAPITAL	0,00	0,00	0,00	0,00	0,00	0,00	0,00	0,00	0,00	0,00
INVESTIMENTOS	0,00	0,00	0,00	0,00	0,00	0,00	0,00	0,00	0,00	0,00
INVERSÕES FINANCEIRAS	0,00	0,00	0,00	0,00	0,00	0,00	0,00	0,00	0,00	0,00
AMORTIZAÇÃO DA DÍVIDA	0,00	0,00	0,00	0,00	0,00	0,00	0,00	0,00	0,00	0,00
RESERVA DE CONTINGÊNCIA	0,00	0,00	0,00	0,00	0,00	0,00	0,00	0,00	0,00	0,00




 Sistema de Informações Contábeis e Fiscais do Setor Público Brasileiro <b>TESOURO NACIONAL</b>	<b>Relatório Resumido de Execução Orçamentária</b>
	<b>Prefeitura Municipal de Araçatuba - SP (Poder Executivo)</b>
	<b>Orçamentos Fiscal e da Seguridade Social</b>
	<b>CNPJ:</b>
	<b>Exercício: 2024</b>
	<b>Período de referência: 2º bimestre</b>

RREO-Anexo 01 | Tabela 1.0 - Balanço Orçamentário

Notas Explicativas	Valores
Notas Explicativas	30/04/2024
Notas Explicativas	-



 <p>Sistema de Informações Contábeis e Fiscais do Setor Público Brasileiro TESOURO NACIONAL</p>	<b>Relatório Resumido de Execução Orçamentária</b>
	<b>Prefeitura Municipal de Araçatuba - SP (Poder Executivo)</b>
	<b>Orçamentos Fiscal e da Seguridade Social</b>
	<b>CNPJ:</b>
	<b>Exercício: 2024</b>
<b>Período de referência: 2º bimestre</b>	

RREO-Anexo 02 | Tabela 2.0 - Demonstrativo da Execução das Despesas por Função/Subfunção | Total das Despesas Exceto Intra-Orçamentárias


Função/Subfunção	Execução da Despesa										
	DOTAÇÃO INICIAL	DOTAÇÃO ATUALIZADA (a)	DESPESAS EMPENHADAS NO BIMESTRE	DESPESAS EMPENHADAS ATÉ O BIMESTRE (b)	% (b/total b)	SALDO (c) = (a-b)	DESPESAS LIQUIDADAS NO BIMESTRE	DESPESAS LIQUIDADAS ATÉ O BIMESTRE (d)	% (d/total d)	SALDO (e) = (a-d)	INSCRITAS EM RESTOS A PAGAR NÃO PROCESSADOS (f)
DESPESAS (EXCETO INTRA-ORÇAMENTÁRIAS) (I)	1.009.481.769,31	1.070.101.621,75	172.993.682,82	516.286.282,32	99,30	553.815.339,43	167.115.016,36	280.007.529,36	99,56	790.094.092,39	0,00
Legislativa	0,00	0,00	0,00	0,00	0,00	0,00	0,00	0,00	0,00	0,00	0,00
Ação Legislativa	0,00	0,00	0,00	0,00	0,00	0,00	0,00	0,00	0,00	0,00	0,00
Controle Externo	0,00	0,00	0,00	0,00	0,00	0,00	0,00	0,00	0,00	0,00	0,00
FU01 - Administração Geral	0,00	0,00	0,00	0,00	0,00	0,00	0,00	0,00	0,00	0,00	0,00
FU01 - Demais Subfunções	0,00	0,00	0,00	0,00	0,00	0,00	0,00	0,00	0,00	0,00	0,00
Judiciária	0,00	0,00	0,00	0,00	0,00	0,00	0,00	0,00	0,00	0,00	0,00
Ação Judiciária	0,00	0,00	0,00	0,00	0,00	0,00	0,00	0,00	0,00	0,00	0,00
Defesa do Interesse Público no Processo Judiciário	0,00	0,00	0,00	0,00	0,00	0,00	0,00	0,00	0,00	0,00	0,00
FU02 - Administração Geral	0,00	0,00	0,00	0,00	0,00	0,00	0,00	0,00	0,00	0,00	0,00
FU02 - Demais Subfunções	0,00	0,00	0,00	0,00	0,00	0,00	0,00	0,00	0,00	0,00	0,00
Essencial à Justiça	7.221.000,00	7.221.000,00	959.863,49	2.317.401,34	0,45	4.903.598,66	1.087.632,80	2.050.604,02	0,73	5.170.395,98	0,00
Defesa da Ordem Jurídica	0,00	0,00	0,00	0,00	0,00	0,00	0,00	0,00	0,00	0,00	0,00
Representação Judicial e Extrajudicial	7.221.000,00	7.221.000,00	959.863,49	2.317.401,34	0,45	4.903.598,66	1.087.632,80	2.050.604,02	0,73	5.170.395,98	0,00
FU03 - Administração Geral	0,00	0,00	0,00	0,00	0,00	0,00	0,00	0,00	0,00	0,00	0,00
FU03 - Demais Subfunções	0,00	0,00	0,00	0,00	0,00	0,00	0,00	0,00	0,00	0,00	0,00
Administração	107.104.558,00	120.753.012,34	13.574.970,08	54.983.650,45	10,57	65.769.361,89	17.857.188,67	33.174.945,98	11,80	87.578.066,36	0,00
Planejamento e Orçamento	20.159.700,00	20.159.700,00	2.914.429,13	6.141.696,47	1,18	14.018.003,53	3.006.492,53	5.761.274,60	2,05	14.398.425,40	0,00
FU04 - Administração Geral	40.173.358,00	53.821.812,34	3.873.722,54	31.694.971,79	6,10	22.126.840,55	7.673.616,18	13.902.561,42	4,94	39.919.250,92	0,00
Administração Financeira	13.082.800,00	13.082.800,00	1.839.143,12	4.266.745,38	0,82	8.816.054,62	2.044.996,52	3.765.214,19	1,34	9.317.585,81	0,00
Controle Interno	0,00	0,00	0,00	0,00	0,00	0,00	0,00	0,00	0,00	0,00	0,00
Normatização e Fiscalização	0,00	0,00	0,00	0,00	0,00	0,00	0,00	0,00	0,00	0,00	0,00
Tecnologia da Informação	2.266.800,00	2.266.800,00	276.316,18	1.118.166,04	0,22	1.148.633,96	287.351,22	444.788,87	0,16	1.822.011,13	0,00
Ordenamento Territorial	0,00	0,00	0,00	0,00	0,00	0,00	0,00	0,00	0,00	0,00	0,00
Formação de Recursos Humanos	0,00	0,00	0,00	0,00	0,00	0,00	0,00	0,00	0,00	0,00	0,00
Administração de Receitas	5.211.200,00	5.211.200,00	560.482,40	2.035.504,74	0,39	3.175.695,26	772.973,44	1.521.586,93	0,54	3.689.613,07	0,00
Administração de Concessões	3.076.000,00	3.076.000,00	223.126,08	884.886,46	0,17	2.191.113,54	267.884,12	495.160,96	0,18	2.580.839,04	0,00
Comunicação Social	4.834.700,00	4.834.700,00	1.084.188,75	2.733.305,52	0,53	2.101.394,48	832.366,02	1.540.091,44	0,55	3.294.608,56	0,00
FU04 - Demais Subfunções	18.300.000,00	18.300.000,00	2.803.561,88	6.108.374,05	1,17	12.191.625,95	2.971.508,64	5.744.267,57	2,04	12.555.732,43	0,00
Defesa Nacional	0,00	0,00	0,00	0,00	0,00	0,00	0,00	0,00	0,00	0,00	0,00
Defesa Aérea	0,00	0,00	0,00	0,00	0,00	0,00	0,00	0,00	0,00	0,00	0,00
Defesa Naval	0,00	0,00	0,00	0,00	0,00	0,00	0,00	0,00	0,00	0,00	0,00
Defesa Terrestre	0,00	0,00	0,00	0,00	0,00	0,00	0,00	0,00	0,00	0,00	0,00
FU05 - Administração Geral	0,00	0,00	0,00	0,00	0,00	0,00	0,00	0,00	0,00	0,00	0,00
FU05 - Demais Subfunções	0,00	0,00	0,00	0,00	0,00	0,00	0,00	0,00	0,00	0,00	0,00
Segurança Pública	35.956.999,97	35.956.999,97	5.458.688,34	12.255.226,77	2,36	23.701.773,20	4.857.127,95	9.035.256,32	3,21	26.921.743,65	0,00
Policiamento	30.177.400,00	30.177.400,00	5.379.943,60	11.053.535,40	2,13	19.123.864,60	4.637.877,91	8.724.044,33	3,10	21.453.355,67	0,00
Defesa Civil	2.279.599,97	2.279.599,97	78.744,74	1.201.691,37	0,23	1.077.908,60	219.250,04	311.211,99	0,11	1.968.387,98	0,00
Informação e Inteligência	0,00	0,00	0,00	0,00	0,00	0,00	0,00	0,00	0,00	0,00	0,00
FU06 - Administração Geral	3.500.000,00	3.500.000,00	0,00	0,00	0,00	3.500.000,00	0,00	0,00	0,00	3.500.000,00	0,00
FU06 - Demais Subfunções	0,00	0,00	0,00	0,00	0,00	0,00	0,00	0,00	0,00	0,00	0,00
Relações Exteriores	0,00	0,00	0,00	0,00	0,00	0,00	0,00	0,00	0,00	0,00	0,00
Relações Diplomáticas	0,00	0,00	0,00	0,00	0,00	0,00	0,00	0,00	0,00	0,00	0,00
Cooperação Internacional	0,00	0,00	0,00	0,00	0,00	0,00	0,00	0,00	0,00	0,00	0,00
FU07 - Administração Geral	0,00	0,00	0,00	0,00	0,00	0,00	0,00	0,00	0,00	0,00	0,00
FU07 - Demais Subfunções	0,00	0,00	0,00	0,00	0,00	0,00	0,00	0,00	0,00	0,00	0,00
Assistência Social	36.883.691,42	37.963.691,42	3.765.026,47	11.053.037,91	2,13	26.910.653,51	3.871.622,75	7.358.150,18	2,62	30.605.541,24	0,00
Assistência ao Idoso	4.277.111,83	5.140.611,83	35.597,35	405.571,24	0,08	4.735.040,59	35.597,35	55.471,24	0,02	5.085.140,59	0,00
Assistência ao Portador de Deficiência	0,00	0,00	0,00	0,00	0,00	0,00	0,00	0,00	0,00	0,00	0,00
Assistência à Criança e ao Adolescente	6.734.923,99	6.556.285,11	643.213,56	1.194.965,87	0,23	5.361.319,24	571.398,26	917.315,68	0,33	5.638.969,43	0,00
Assistência Comunitária	25.871.655,60	26.266.794,48	3.086.215,56	9.452.500,80	1,82	16.814.293,68	3.264.627,14	6.385.363,26	2,27	19.881.431,22	0,00



**Relatório Resumido de Execução Orçamentária**  
**Prefeitura Municipal de Araçatuba - SP (Poder Executivo)**  
**Orçamentos Fiscal e da Seguridade Social**  
**CNPJ:**  
**Exercício: 2024**  
**Período de referência: 2º bimestre**


Função/Subfunção	Execução da Despesa										
	DOTAÇÃO INICIAL	DOTAÇÃO ATUALIZADA (a)	DESPESAS EMPENHADAS NO BIMESTRE	DESPESAS EMPENHADAS ATÉ O BIMESTRE (b)	% (b/total b)	SALDO (c) = (a-b)	DESPESAS LIQUIDADAS NO BIMESTRE	DESPESAS LIQUIDADAS ATÉ O BIMESTRE (d)	% (d/total d)	SALDO (e) = (a-d)	INSCRITAS EM RESTOS A PAGAR NÃO PROCESSADOS (f)
FU08 - Administração Geral	0,00	0,00	0,00	0,00	0,00	0,00	0,00	0,00	0,00	0,00	0,00
FU08 - Demais Subfunções	0,00	0,00	0,00	0,00	0,00	0,00	0,00	0,00	0,00	0,00	0,00
Previdência Social	0,00	0,00	0,00	0,00	0,00	0,00	0,00	0,00	0,00	0,00	0,00
Previdência Básica	0,00	0,00	0,00	0,00	0,00	0,00	0,00	0,00	0,00	0,00	0,00
Previdência do Regime Estatutário	0,00	0,00	0,00	0,00	0,00	0,00	0,00	0,00	0,00	0,00	0,00
Previdência Complementar	0,00	0,00	0,00	0,00	0,00	0,00	0,00	0,00	0,00	0,00	0,00
Previdência Especial	0,00	0,00	0,00	0,00	0,00	0,00	0,00	0,00	0,00	0,00	0,00
FU09 - Administração Geral	0,00	0,00	0,00	0,00	0,00	0,00	0,00	0,00	0,00	0,00	0,00
FU09 - Demais Subfunções	0,00	0,00	0,00	0,00	0,00	0,00	0,00	0,00	0,00	0,00	0,00
Saúde	244.405.038,30	262.181.827,46	65.252.200,66	137.742.824,22	26,49	124.439.003,24	44.002.052,24	72.568.640,59	25,80	189.613.186,87	0,00
Atenção Básica	77.488.525,04	79.493.274,64	5.249.415,65	33.149.042,53	6,38	46.344.232,11	11.742.917,64	22.337.591,46	7,94	57.155.683,18	0,00
Assistência Hospitalar e Ambulatorial	106.840.403,62	122.270.443,18	47.895.078,48	82.002.841,72	15,77	40.267.601,46	23.320.005,79	34.977.071,01	12,44	87.293.372,17	0,00
Suporte Profilático e Terapêutico	5.783.746,00	5.925.746,00	2.580.861,56	3.358.654,76	0,65	2.567.091,24	1.415.174,29	1.866.179,82	0,66	4.059.566,18	0,00
Vigilância Sanitária	6.437.592,80	6.572.647,94	1.221.315,13	2.295.676,55	0,44	4.276.971,39	1.117.611,06	2.088.916,79	0,74	4.483.731,15	0,00
Vigilância Epidemiológica	12.915.774,20	12.618.167,86	1.418.173,30	3.412.132,16	0,66	9.206.035,70	1.422.791,71	2.583.239,03	0,92	10.034.928,83	0,00
Alimentação e Nutrição	0,00	0,00	0,00	0,00	0,00	0,00	0,00	0,00	0,00	0,00	0,00
FU10 - Administração Geral	34.938.996,64	35.301.547,84	6.887.356,54	13.524.476,50	2,60	21.777.071,34	4.983.551,75	8.715.642,48	3,10	26.585.905,36	0,00
FU10 - Demais Subfunções	0,00	0,00	0,00	0,00	0,00	0,00	0,00	0,00	0,00	0,00	0,00
Trabalho	36.233,60	21.233,60	0,00	0,00	0,00	21.233,60	0,00	0,00	0,00	21.233,60	0,00
Proteção e Benefícios ao Trabalhador	0,00	0,00	0,00	0,00	0,00	0,00	0,00	0,00	0,00	0,00	0,00
Relações de Trabalho	0,00	0,00	0,00	0,00	0,00	0,00	0,00	0,00	0,00	0,00	0,00
Empregabilidade	19.468,80	4.468,80	0,00	0,00	0,00	4.468,80	0,00	0,00	0,00	4.468,80	0,00
Fomento ao Trabalho	16.764,80	16.764,80	0,00	0,00	0,00	16.764,80	0,00	0,00	0,00	16.764,80	0,00
FU11 - Administração Geral	0,00	0,00	0,00	0,00	0,00	0,00	0,00	0,00	0,00	0,00	0,00
FU11 - Demais Subfunções	0,00	0,00	0,00	0,00	0,00	0,00	0,00	0,00	0,00	0,00	0,00
Educação	285.179.675,08	288.903.613,81	30.321.997,89	125.657.079,49	24,17	163.246.534,32	49.774.981,77	84.096.583,65	29,90	204.807.030,16	0,00
Ensino Fundamental	116.509.706,78	118.631.019,69	13.051.269,43	54.105.589,70	10,41	64.525.429,99	21.727.105,81	38.008.553,64	13,51	80.622.466,05	0,00
Ensino Médio	0,00	0,00	0,00	0,00	0,00	0,00	0,00	0,00	0,00	0,00	0,00
Ensino Profissional	0,00	0,00	0,00	0,00	0,00	0,00	0,00	0,00	0,00	0,00	0,00
Ensino Superior	5.995.850,00	5.995.850,00	812.937,55	1.711.546,08	0,33	4.284.303,92	887.245,23	1.472.395,38	0,52	4.523.454,62	0,00
Educação Infantil	115.420.664,80	117.672.250,62	10.522.974,36	50.334.093,74	9,68	67.338.156,88	19.036.068,65	32.462.807,73	11,54	85.209.442,89	0,00
Educação de Jovens e Adultos	1.600.000,00	1.600.000,00	67.766,19	644.177,74	0,12	955.822,26	340.869,52	375.272,67	0,13	1.224.727,33	0,00
Educação Especial	4.332.200,00	4.332.200,00	568.647,64	1.126.378,30	0,22	3.205.821,70	598.937,24	1.122.402,90	0,40	3.209.797,10	0,00
Educação Básica	29.136.271,75	28.487.311,75	4.136.125,03	11.239.918,79	2,16	17.247.392,96	5.012.294,14	6.759.252,16	2,40	21.728.059,59	0,00
FU12 - Administração Geral	12.184.981,75	12.184.981,75	1.162.277,69	6.495.375,14	1,25	5.689.606,61	2.172.461,18	3.895.899,17	1,39	8.289.082,58	0,00
FU12 - Demais Subfunções	0,00	0,00	0,00	0,00	0,00	0,00	0,00	0,00	0,00	0,00	0,00
Cultura	9.647.376,44	10.049.376,44	1.237.483,64	3.284.511,74	0,63	6.764.864,70	1.030.177,35	1.966.712,20	0,70	8.082.664,24	0,00
Patrimônio Histórico Artístico e Arqueológico	1.319.342,18	1.319.342,18	215.815,97	420.741,04	0,08	898.601,14	3.834,98	3.834,98	0,00	1.315.507,20	0,00
Diffusão Cultural	8.328.034,26	8.730.034,26	1.021.667,67	2.863.770,70	0,55	5.866.263,56	1.026.342,37	1.962.877,22	0,70	6.767.157,04	0,00
FU13 - Administração Geral	0,00	0,00	0,00	0,00	0,00	0,00	0,00	0,00	0,00	0,00	0,00
FU13 - Demais Subfunções	0,00	0,00	0,00	0,00	0,00	0,00	0,00	0,00	0,00	0,00	0,00
Direitos da Cidadania	326.629,59	326.629,59	0,00	0,00	0,00	326.629,59	0,00	0,00	0,00	326.629,59	0,00
Custódia e Reintegração Social	0,00	0,00	0,00	0,00	0,00	0,00	0,00	0,00	0,00	0,00	0,00
Direitos Individuais Coletivos e Difusos	326.629,59	326.629,59	0,00	0,00	0,00	326.629,59	0,00	0,00	0,00	326.629,59	0,00
Assistência aos Povos Indígenas	0,00	0,00	0,00	0,00	0,00	0,00	0,00	0,00	0,00	0,00	0,00
FU14 - Administração Geral	0,00	0,00	0,00	0,00	0,00	0,00	0,00	0,00	0,00	0,00	0,00
FU14 - Demais Subfunções	0,00	0,00	0,00	0,00	0,00	0,00	0,00	0,00	0,00	0,00	0,00
Urbanismo	156.388.674,26	179.915.310,75	38.993.822,43	95.685.586,42	18,40	84.229.724,33	25.464.412,18	34.653.314,10	12,32	145.261.996,65	0,00
Infra-Estrutura Urbana	71.897.126,14	93.959.221,63	15.364.669,98	32.977.567,34	6,34	60.981.654,29	12.647.356,99	14.742.046,10	5,24	79.217.175,53	0,00
Serviços Urbanos	84.391.548,12	84.754.089,12	22.429.152,45	61.508.019,08	11,83	23.246.070,04	12.417.055,19	19.511.268,00	6,94	65.242.821,12	0,00
Transportes Coletivos Urbanos	100.000,00	1.202.000,00	1.200.000,00	1.200.000,00	0,23	2.000,00	400.000,00	400.000,00	0,14	802.000,00	0,00
FU15 - Administração Geral	0,00	0,00	0,00	0,00	0,00	0,00	0,00	0,00	0,00	0,00	0,00
FU15 - Demais Subfunções	0,00	0,00	0,00	0,00	0,00	0,00	0,00	0,00	0,00	0,00	0,00
Habituação	10.000,00	10.000,00	2.724,00	5.099,00	0,00	4.901,00	5.099,00	5.099,00	0,00	4.901,00	0,00
Habituação Rural	0,00	0,00	0,00	0,00	0,00	0,00	0,00	0,00	0,00	0,00	0,00



 <p>Sistema de Informações Contábeis e Fiscais do Setor Público Brasileiro TESOURO NACIONAL</p>	<b>Relatório Resumido de Execução Orçamentária</b>
	<b>Prefeitura Municipal de Araçatuba - SP (Poder Executivo)</b>
	<b>Orçamentos Fiscal e da Seguridade Social</b>
	<b>CNPJ:</b>
	<b>Exercício: 2024</b>
<b>Período de referência: 2º bimestre</b>	

Função/Subfunção	Execução da Despesa										
	DOTAÇÃO INICIAL	DOTAÇÃO ATUALIZADA (a)	DESPESAS EMPENHADAS NO BIMESTRE	DESPESAS EMPENHADAS ATÉ O BIMESTRE (b)	% (b/total b)	SALDO (c) = (a-b)	DESPESAS LIQUIDADAS NO BIMESTRE	DESPESAS LIQUIDADAS ATÉ O BIMESTRE (d)	% (d/total d)	SALDO (e) = (a-d)	INSCRITAS EM RESTOS A PAGAR NÃO PROCESSADOS (f)
Habitación Urbana	10.000,00	10.000,00	2.724,00	5.099,00	0,00	4.901,00	5.099,00	5.099,00	0,00	4.901,00	
FU16 - Administração Geral	0,00	0,00	0,00	0,00	0,00	0,00	0,00	0,00	0,00	0,00	
FU16 - Demais Subfunções	0,00	0,00	0,00	0,00	0,00	0,00	0,00	0,00	0,00	0,00	
Saneamento	0,00	0,00	0,00	0,00	0,00	0,00	0,00	0,00	0,00	0,00	0,00
Saneamento Básico Rural	0,00	0,00	0,00	0,00	0,00	0,00	0,00	0,00	0,00	0,00	
Saneamento Básico Urbano	0,00	0,00	0,00	0,00	0,00	0,00	0,00	0,00	0,00	0,00	
FU17 - Administração Geral	0,00	0,00	0,00	0,00	0,00	0,00	0,00	0,00	0,00	0,00	
FU17 - Demais Subfunções	0,00	0,00	0,00	0,00	0,00	0,00	0,00	0,00	0,00	0,00	
Gestão Ambiental	15.835.483,61	15.935.483,61	1.948.794,84	7.147.964,59	1,37	8.787.519,02	1.372.136,08	2.338.130,57	0,83	13.597.353,04	0,00
Preservação e Conservação Ambiental	9.078.776,26	8.878.776,26	1.235.666,15	5.115.116,59	0,98	3.763.659,67	533.531,54	663.040,86	0,24	8.215.735,40	
Controle Ambiental	6.756.707,35	7.056.707,35	713.128,69	2.032.848,00	0,39	5.023.859,35	838.604,54	1.675.089,71	0,60	5.381.617,64	
Recuperação de Áreas Degradadas	0,00	0,00	0,00	0,00	0,00	0,00	0,00	0,00	0,00	0,00	
Recursos Hídricos	0,00	0,00	0,00	0,00	0,00	0,00	0,00	0,00	0,00	0,00	
Meteorologia	0,00	0,00	0,00	0,00	0,00	0,00	0,00	0,00	0,00	0,00	
FU18 - Administração Geral	0,00	0,00	0,00	0,00	0,00	0,00	0,00	0,00	0,00	0,00	
FU18 - Demais Subfunções	0,00	0,00	0,00	0,00	0,00	0,00	0,00	0,00	0,00	0,00	
Ciência e Tecnologia	0,00	0,00	0,00	0,00	0,00	0,00	0,00	0,00	0,00	0,00	0,00
Desenvolvimento Científico	0,00	0,00	0,00	0,00	0,00	0,00	0,00	0,00	0,00	0,00	
Desenvolvimento Tecnológico e Engenharia	0,00	0,00	0,00	0,00	0,00	0,00	0,00	0,00	0,00	0,00	
Difusão do Conhecimento Científico e Tecnológico	0,00	0,00	0,00	0,00	0,00	0,00	0,00	0,00	0,00	0,00	
FU19 - Administração Geral	0,00	0,00	0,00	0,00	0,00	0,00	0,00	0,00	0,00	0,00	
FU19 - Demais Subfunções	0,00	0,00	0,00	0,00	0,00	0,00	0,00	0,00	0,00	0,00	
Agricultura	4.536.799,70	4.561.799,70	563.103,61	1.184.475,69	0,23	3.377.324,01	518.210,77	1.007.587,88	0,36	3.554.211,82	0,00
Abastecimento	277.081,94	277.081,94	4.000,00	5.459,32	0,00	271.622,62	102,00	1.206,47	0,00	275.875,47	
Extensão Rural	4.259.717,76	4.284.717,76	559.103,61	1.179.016,37	0,23	3.105.701,39	518.108,77	1.006.381,41	0,36	3.278.336,35	
Irrigação	0,00	0,00	0,00	0,00	0,00	0,00	0,00	0,00	0,00	0,00	
Promoção da Produção Agropecuária	0,00	0,00	0,00	0,00	0,00	0,00	0,00	0,00	0,00	0,00	
Defesa Agropecuária	0,00	0,00	0,00	0,00	0,00	0,00	0,00	0,00	0,00	0,00	
FU20 - Administração Geral	0,00	0,00	0,00	0,00	0,00	0,00	0,00	0,00	0,00	0,00	
FU20 - Demais Subfunções	0,00	0,00	0,00	0,00	0,00	0,00	0,00	0,00	0,00	0,00	
Organização Agrária	0,00	0,00	0,00	0,00	0,00	0,00	0,00	0,00	0,00	0,00	0,00
Reforma Agrária	0,00	0,00	0,00	0,00	0,00	0,00	0,00	0,00	0,00	0,00	
Colonização	0,00	0,00	0,00	0,00	0,00	0,00	0,00	0,00	0,00	0,00	
FU21 - Administração Geral	0,00	0,00	0,00	0,00	0,00	0,00	0,00	0,00	0,00	0,00	
FU21 - Demais Subfunções	0,00	0,00	0,00	0,00	0,00	0,00	0,00	0,00	0,00	0,00	
Indústria	3.712.165,60	3.547.165,60	528.036,55	1.063.170,46	0,20	2.483.995,14	444.875,93	853.153,76	0,30	2.694.011,84	0,00
Promoção Industrial	3.712.165,60	3.547.165,60	528.036,55	1.063.170,46	0,20	2.483.995,14	444.875,93	853.153,76	0,30	2.694.011,84	
Produção Industrial	0,00	0,00	0,00	0,00	0,00	0,00	0,00	0,00	0,00	0,00	
Mineração	0,00	0,00	0,00	0,00	0,00	0,00	0,00	0,00	0,00	0,00	
Propriedade Industrial	0,00	0,00	0,00	0,00	0,00	0,00	0,00	0,00	0,00	0,00	
Normalização e Qualidade	0,00	0,00	0,00	0,00	0,00	0,00	0,00	0,00	0,00	0,00	
FU22 - Administração Geral	0,00	0,00	0,00	0,00	0,00	0,00	0,00	0,00	0,00	0,00	
FU22 - Demais Subfunções	0,00	0,00	0,00	0,00	0,00	0,00	0,00	0,00	0,00	0,00	
Comércio e Serviços	3.968.645,60	3.968.645,60	348.757,86	698.499,21	0,13	3.270.146,39	297.385,05	501.383,74	0,18	3.467.261,86	0,00
Promoção Comercial	44.345,60	44.345,60	0,00	0,00	0,00	44.345,60	0,00	0,00	0,00	44.345,60	
Comercialização	0,00	0,00	0,00	0,00	0,00	0,00	0,00	0,00	0,00	0,00	
Comércio Exterior	0,00	0,00	0,00	0,00	0,00	0,00	0,00	0,00	0,00	0,00	
Serviços Financeiros	0,00	0,00	0,00	0,00	0,00	0,00	0,00	0,00	0,00	0,00	
Turismo	3.924.300,00	3.924.300,00	348.757,86	698.499,21	0,13	3.225.800,79	297.385,05	501.383,74	0,18	3.422.916,26	
FU23 - Administração Geral	0,00	0,00	0,00	0,00	0,00	0,00	0,00	0,00	0,00	0,00	
FU23 - Demais Subfunções	0,00	0,00	0,00	0,00	0,00	0,00	0,00	0,00	0,00	0,00	
Comunicações	0,00	0,00	0,00	0,00	0,00	0,00	0,00	0,00	0,00	0,00	0,00
Comunicações Postais	0,00	0,00	0,00	0,00	0,00	0,00	0,00	0,00	0,00	0,00	
Telecomunicações	0,00	0,00	0,00	0,00	0,00	0,00	0,00	0,00	0,00	0,00	
FU24 - Administração Geral	0,00	0,00	0,00	0,00	0,00	0,00	0,00	0,00	0,00	0,00	




 <p>Sistema de Informações Contábeis e Fiscais do Setor Público Brasileiro TESOURO NACIONAL</p>	<b>Relatório Resumido de Execução Orçamentária</b>
	<b>Prefeitura Municipal de Araçatuba - SP (Poder Executivo)</b>
	<b>Orçamentos Fiscal e da Seguridade Social</b>
	<b>CNPJ:</b>
	<b>Exercício: 2024</b>
<b>Período de referência: 2º bimestre</b>	

Função/Subfunção	Execução da Despesa										
	DOTAÇÃO INICIAL	DOTAÇÃO ATUALIZADA (a)	DESPESAS EMPENHADAS NO BIMESTRE	DESPESAS EMPENHADAS ATÉ O BIMESTRE (b)	% (b/total b)	SALDO (c) = (a-b)	DESPESAS LIQUIDADAS NO BIMESTRE	DESPESAS LIQUIDADAS ATÉ O BIMESTRE (d)	% (d/total d)	SALDO (e) = (a-d)	INSCRITAS EM RESTOS A PAGAR NÃO PROCESSADOS (f)
FU24 - Demais Subfunções	0,00	0,00	0,00	0,00	0,00	0,00	0,00	0,00	0,00	0,00	0,00
Energia	2.375.880,00	2.875.880,00	2.759.261,27	2.875.880,00	0,55	0,00	2.166.298,16	2.282.916,89	0,81	592.963,11	0,00
Conservação de Energia	2.375.880,00	2.875.880,00	2.759.261,27	2.875.880,00	0,55	0,00	2.166.298,16	2.282.916,89	0,81	592.963,11	0,00
Energia Elétrica	0,00	0,00	0,00	0,00	0,00	0,00	0,00	0,00	0,00	0,00	0,00
Combustíveis Minerais	0,00	0,00	0,00	0,00	0,00	0,00	0,00	0,00	0,00	0,00	0,00
Biocombustíveis	0,00	0,00	0,00	0,00	0,00	0,00	0,00	0,00	0,00	0,00	0,00
FU25 - Administração Geral	0,00	0,00	0,00	0,00	0,00	0,00	0,00	0,00	0,00	0,00	0,00
FU25 - Demais Subfunções	0,00	0,00	0,00	0,00	0,00	0,00	0,00	0,00	0,00	0,00	0,00
Transporte	0,00	0,00	0,00	0,00	0,00	0,00	0,00	0,00	0,00	0,00	0,00
Transporte Aéreo	0,00	0,00	0,00	0,00	0,00	0,00	0,00	0,00	0,00	0,00	0,00
Transporte Rodoviário	0,00	0,00	0,00	0,00	0,00	0,00	0,00	0,00	0,00	0,00	0,00
Transporte Ferroviário	0,00	0,00	0,00	0,00	0,00	0,00	0,00	0,00	0,00	0,00	0,00
Transporte Hidroviário	0,00	0,00	0,00	0,00	0,00	0,00	0,00	0,00	0,00	0,00	0,00
Transportes Especiais	0,00	0,00	0,00	0,00	0,00	0,00	0,00	0,00	0,00	0,00	0,00
FU26 - Administração Geral	0,00	0,00	0,00	0,00	0,00	0,00	0,00	0,00	0,00	0,00	0,00
FU26 - Demais Subfunções	0,00	0,00	0,00	0,00	0,00	0,00	0,00	0,00	0,00	0,00	0,00
Desporto e Lazer	10.921.791,92	10.938.825,64	1.917.687,21	3.654.252,63	0,70	7.284.573,01	1.484.093,13	2.461.708,22	0,88	8.477.117,42	0,00
Desporto de Rendimento	0,00	0,00	0,00	0,00	0,00	0,00	0,00	0,00	0,00	0,00	0,00
Desporto Comunitário	10.921.791,92	10.938.825,64	1.917.687,21	3.654.252,63	0,70	7.284.573,01	1.484.093,13	2.461.708,22	0,88	8.477.117,42	0,00
Lazer	0,00	0,00	0,00	0,00	0,00	0,00	0,00	0,00	0,00	0,00	0,00
FU27 - Administração Geral	0,00	0,00	0,00	0,00	0,00	0,00	0,00	0,00	0,00	0,00	0,00
FU27 - Demais Subfunções	0,00	0,00	0,00	0,00	0,00	0,00	0,00	0,00	0,00	0,00	0,00
Encargos Especiais	82.138.230,00	82.138.230,00	5.361.264,48	56.677.622,40	10,90	25.460.607,60	12.881.722,53	25.653.342,26	9,12	56.484.887,74	0,00
Refinanciamento da Dívida Interna	0,00	0,00	0,00	0,00	0,00	0,00	0,00	0,00	0,00	0,00	0,00
Refinanciamento da Dívida Externa	0,00	0,00	0,00	0,00	0,00	0,00	0,00	0,00	0,00	0,00	0,00
Serviço da Dívida Interna	0,00	0,00	0,00	0,00	0,00	0,00	0,00	0,00	0,00	0,00	0,00
Serviço da Dívida Externa	0,00	0,00	0,00	0,00	0,00	0,00	0,00	0,00	0,00	0,00	0,00
Transferências	0,00	0,00	0,00	0,00	0,00	0,00	0,00	0,00	0,00	0,00	0,00
Outros Encargos Especiais	82.138.230,00	82.138.230,00	5.361.264,48	56.677.622,40	10,90	25.460.607,60	12.881.722,53	25.653.342,26	9,12	56.484.887,74	0,00
Transferências para a Educação Básica	0,00	0,00	0,00	0,00	0,00	0,00	0,00	0,00	0,00	0,00	0,00
FU28 - Demais Subfunções	0,00	0,00	0,00	0,00	0,00	0,00	0,00	0,00	0,00	0,00	0,00
Reserva de Contingência	2.832.896,22	2.832.896,22	0,00	0,00	0,00	2.832.896,22	0,00	0,00	0,00	2.832.896,22	0,00
DESPESAS (INTRA-ORÇAMENTÁRIAS) (II)	4.312.000,00	3.862.000,00	0,00	3.662.000,00	0,70	200.000,00	641.991,91	1.232.055,51	0,44	2.629.944,49	0,00
TOTAL (III) = (I + II)	1.013.793.769,31	1.073.963.621,75	172.993.682,82	519.948.282,32	100,00	554.015.339,43	167.757.008,27	281.239.584,87	100,00	792.724.036,88	0,00

**RREO-Anexo 02 | Tabela 2.0 - Demonstrativo da Execução das Despesas por Função/Subfunção | Total das Despesas Intra-Orçamentárias**


Função/Subfunção - Intra	Execução da Despesa - Intra										
	DOTAÇÃO INICIAL	DOTAÇÃO ATUALIZADA (a)	DESPESAS EMPENHADAS NO BIMESTRE	DESPESAS EMPENHADAS ATÉ O BIMESTRE (b)	% (b/III b)	SALDO (c) = (a-b)	DESPESAS LIQUIDADAS NO BIMESTRE	DESPESAS LIQUIDADAS ATÉ O BIMESTRE (d)	% (d/III d)	SALDO (e) = (a-d)	INSCRITAS EM RESTOS A PAGAR NÃO PROCESSADOS (f)
DESPESAS (INTRA-ORÇAMENTÁRIAS) (II)	4.312.000,00	3.862.000,00	0,00	3.662.000,00	0,70	200.000,00	641.991,91	1.232.055,51	0,44	2.629.944,49	0,00
Legislativa	0,00	0,00	0,00	0,00	0,00	0,00	0,00	0,00	0,00	0,00	0,00
Ação Legislativa	0,00	0,00	0,00	0,00	0,00	0,00	0,00	0,00	0,00	0,00	0,00
Controle Externo	0,00	0,00	0,00	0,00	0,00	0,00	0,00	0,00	0,00	0,00	0,00
FU01 - Administração Geral	0,00	0,00	0,00	0,00	0,00	0,00	0,00	0,00	0,00	0,00	0,00
FU01 - Demais Subfunções	0,00	0,00	0,00	0,00	0,00	0,00	0,00	0,00	0,00	0,00	0,00
Judiciária	0,00	0,00	0,00	0,00	0,00	0,00	0,00	0,00	0,00	0,00	0,00
Ação Judiciária	0,00	0,00	0,00	0,00	0,00	0,00	0,00	0,00	0,00	0,00	0,00
Defesa do Interesse Público no Processo Judiciário	0,00	0,00	0,00	0,00	0,00	0,00	0,00	0,00	0,00	0,00	0,00
FU02 - Administração Geral	0,00	0,00	0,00	0,00	0,00	0,00	0,00	0,00	0,00	0,00	0,00
FU02 - Demais Subfunções	0,00	0,00	0,00	0,00	0,00	0,00	0,00	0,00	0,00	0,00	0,00
Essencial à Justiça	0,00	0,00	0,00	0,00	0,00	0,00	0,00	0,00	0,00	0,00	0,00
Defesa da Ordem Jurídica	0,00	0,00	0,00	0,00	0,00	0,00	0,00	0,00	0,00	0,00	0,00



 <p>Sistema de Informações Contábeis e Fiscais do Setor Público Brasileiro TESOURO NACIONAL</p>	<b>Relatório Resumido de Execução Orçamentária</b>
	<b>Prefeitura Municipal de Araçatuba - SP (Poder Executivo)</b>
	<b>Orçamentos Fiscal e da Seguridade Social</b>
	<b>CNPJ:</b>
	<b>Exercício: 2024</b>
<b>Período de referência: 2º bimestre</b>	

Função/Subfunção - Intra	Execução da Despesa - Intra										
	DOTAÇÃO INICIAL	DOTAÇÃO ATUALIZADA (a)	DESPESAS EMPENHADAS NO BIMESTRE	DESPESAS EMPENHADAS ATÉ O BIMESTRE (b)	% (b/III b)	SALDO (c) = (a-b)	DESPESAS LIQUIDADAS NO BIMESTRE	DESPESAS LIQUIDADAS ATÉ O BIMESTRE (d)	% (d/III d)	SALDO (e) = (c-d)	INSCRITAS EM RESTOS A PAGAR NÃO PROCESSADOS (f)
Representação Judicial e Extrajudicial	0,00	0,00	0,00	0,00	0,00	0,00	0,00	0,00	0,00	0,00	0,00
FU03 - Administração Geral	0,00	0,00	0,00	0,00	0,00	0,00	0,00	0,00	0,00	0,00	0,00
FU03 - Demais Subfunções	0,00	0,00	0,00	0,00	0,00	0,00	0,00	0,00	0,00	0,00	0,00
Administração	1.800.000,00	1.350.000,00	0,00	1.200.000,00	0,23	150.000,00	208.774,81	372.891,62	0,13	977.108,38	0,00
Planejamento e Orçamento	0,00	0,00	0,00	0,00	0,00	0,00	0,00	0,00	0,00	0,00	0,00
FU04 - Administração Geral	1.800.000,00	1.350.000,00	0,00	1.200.000,00	0,23	150.000,00	208.774,81	372.891,62	0,13	977.108,38	0,00
Administração Financeira	0,00	0,00	0,00	0,00	0,00	0,00	0,00	0,00	0,00	0,00	0,00
Controle Interno	0,00	0,00	0,00	0,00	0,00	0,00	0,00	0,00	0,00	0,00	0,00
Normatização e Fiscalização	0,00	0,00	0,00	0,00	0,00	0,00	0,00	0,00	0,00	0,00	0,00
Tecnologia da Informação	0,00	0,00	0,00	0,00	0,00	0,00	0,00	0,00	0,00	0,00	0,00
Ordenamento Territorial	0,00	0,00	0,00	0,00	0,00	0,00	0,00	0,00	0,00	0,00	0,00
Formação de Recursos Humanos	0,00	0,00	0,00	0,00	0,00	0,00	0,00	0,00	0,00	0,00	0,00
Administração de Receitas	0,00	0,00	0,00	0,00	0,00	0,00	0,00	0,00	0,00	0,00	0,00
Administração de Concessões	0,00	0,00	0,00	0,00	0,00	0,00	0,00	0,00	0,00	0,00	0,00
Comunicação Social	0,00	0,00	0,00	0,00	0,00	0,00	0,00	0,00	0,00	0,00	0,00
FU04 - Demais Subfunções	0,00	0,00	0,00	0,00	0,00	0,00	0,00	0,00	0,00	0,00	0,00
Defesa Nacional	0,00	0,00	0,00	0,00	0,00	0,00	0,00	0,00	0,00	0,00	0,00
Defesa Aérea	0,00	0,00	0,00	0,00	0,00	0,00	0,00	0,00	0,00	0,00	0,00
Defesa Naval	0,00	0,00	0,00	0,00	0,00	0,00	0,00	0,00	0,00	0,00	0,00
Defesa Terrestre	0,00	0,00	0,00	0,00	0,00	0,00	0,00	0,00	0,00	0,00	0,00
FU05 - Administração Geral	0,00	0,00	0,00	0,00	0,00	0,00	0,00	0,00	0,00	0,00	0,00
FU05 - Demais Subfunções	0,00	0,00	0,00	0,00	0,00	0,00	0,00	0,00	0,00	0,00	0,00
Segurança Pública	0,00	0,00	0,00	0,00	0,00	0,00	0,00	0,00	0,00	0,00	0,00
Policimento	0,00	0,00	0,00	0,00	0,00	0,00	0,00	0,00	0,00	0,00	0,00
Defesa Civil	0,00	0,00	0,00	0,00	0,00	0,00	0,00	0,00	0,00	0,00	0,00
Informação e Inteligência	0,00	0,00	0,00	0,00	0,00	0,00	0,00	0,00	0,00	0,00	0,00
FU06 - Administração Geral	0,00	0,00	0,00	0,00	0,00	0,00	0,00	0,00	0,00	0,00	0,00
FU06 - Demais Subfunções	0,00	0,00	0,00	0,00	0,00	0,00	0,00	0,00	0,00	0,00	0,00
Relações Exteriores	0,00	0,00	0,00	0,00	0,00	0,00	0,00	0,00	0,00	0,00	0,00
Relações Diplomáticas	0,00	0,00	0,00	0,00	0,00	0,00	0,00	0,00	0,00	0,00	0,00
Cooperação Internacional	0,00	0,00	0,00	0,00	0,00	0,00	0,00	0,00	0,00	0,00	0,00
FU07 - Administração Geral	0,00	0,00	0,00	0,00	0,00	0,00	0,00	0,00	0,00	0,00	0,00
FU07 - Demais Subfunções	0,00	0,00	0,00	0,00	0,00	0,00	0,00	0,00	0,00	0,00	0,00
Assistência Social	0,00	0,00	0,00	0,00	0,00	0,00	0,00	0,00	0,00	0,00	0,00
Assistência ao Idoso	0,00	0,00	0,00	0,00	0,00	0,00	0,00	0,00	0,00	0,00	0,00
Assistência ao Portador de Deficiência	0,00	0,00	0,00	0,00	0,00	0,00	0,00	0,00	0,00	0,00	0,00
Assistência à Criança e ao Adolescente	0,00	0,00	0,00	0,00	0,00	0,00	0,00	0,00	0,00	0,00	0,00
Assistência Comunitária	0,00	0,00	0,00	0,00	0,00	0,00	0,00	0,00	0,00	0,00	0,00
FU08 - Administração Geral	0,00	0,00	0,00	0,00	0,00	0,00	0,00	0,00	0,00	0,00	0,00
FU08 - Demais Subfunções	0,00	0,00	0,00	0,00	0,00	0,00	0,00	0,00	0,00	0,00	0,00
Previdência Social	0,00	0,00	0,00	0,00	0,00	0,00	0,00	0,00	0,00	0,00	0,00
Previdência Básica	0,00	0,00	0,00	0,00	0,00	0,00	0,00	0,00	0,00	0,00	0,00
Previdência do Regime Estatutário	0,00	0,00	0,00	0,00	0,00	0,00	0,00	0,00	0,00	0,00	0,00
Previdência Complementar	0,00	0,00	0,00	0,00	0,00	0,00	0,00	0,00	0,00	0,00	0,00
Previdência Especial	0,00	0,00	0,00	0,00	0,00	0,00	0,00	0,00	0,00	0,00	0,00
FU09 - Administração Geral	0,00	0,00	0,00	0,00	0,00	0,00	0,00	0,00	0,00	0,00	0,00
FU09 - Demais Subfunções	0,00	0,00	0,00	0,00	0,00	0,00	0,00	0,00	0,00	0,00	0,00
Saúde	0,00	0,00	0,00	0,00	0,00	0,00	0,00	0,00	0,00	0,00	0,00
Atenção Básica	0,00	0,00	0,00	0,00	0,00	0,00	0,00	0,00	0,00	0,00	0,00
Assistência Hospitalar e Ambulatorial	0,00	0,00	0,00	0,00	0,00	0,00	0,00	0,00	0,00	0,00	0,00
Suporte Profilático e Terapêutico	0,00	0,00	0,00	0,00	0,00	0,00	0,00	0,00	0,00	0,00	0,00
Vigilância Sanitária	0,00	0,00	0,00	0,00	0,00	0,00	0,00	0,00	0,00	0,00	0,00
Vigilância Epidemiológica	0,00	0,00	0,00	0,00	0,00	0,00	0,00	0,00	0,00	0,00	0,00
Alimentação e Nutrição	0,00	0,00	0,00	0,00	0,00	0,00	0,00	0,00	0,00	0,00	0,00
FU10 - Administração Geral	0,00	0,00	0,00	0,00	0,00	0,00	0,00	0,00	0,00	0,00	0,00



 <p>Sistema de Informações Contábeis e Fiscais do Setor Público Brasileiro</p> <p>TESOURO NACIONAL</p>	<b>Relatório Resumido de Execução Orçamentária</b>
	<b>Prefeitura Municipal de Araçatuba - SP (Poder Executivo)</b>
	<b>Orçamentos Fiscal e da Seguridade Social</b>
	<b>CNPJ:</b>
	<b>Exercício: 2024</b>
<b>Período de referência: 2º bimestre</b>	


Função/Subfunção - Intra	Execução da Despesa - Intra										
	DOTAÇÃO INICIAL	DOTAÇÃO ATUALIZADA (a)	DESPESAS EMPENHADAS NO BIMESTRE	DESPESAS EMPENHADAS ATÉ O BIMESTRE (b)	% (b/III b)	SALDO (c) = (a-b)	DESPESAS LIQUIDADAS NO BIMESTRE	DESPESAS LIQUIDADAS ATÉ O BIMESTRE (d)	% (d/III d)	SALDO (e) = (c-d)	INSCRITAS EM RESTOS A PAGAR NÃO PROCESSADOS (f)
FU10 - Demais Subfunções	0,00	0,00	0,00	0,00	0,00	0,00	0,00	0,00	0,00	0,00	0,00
Trabalho	0,00	0,00	0,00	0,00	0,00	0,00	0,00	0,00	0,00	0,00	0,00
Proteção e Benefícios ao Trabalhador	0,00	0,00	0,00	0,00	0,00	0,00	0,00	0,00	0,00	0,00	0,00
Relações de Trabalho	0,00	0,00	0,00	0,00	0,00	0,00	0,00	0,00	0,00	0,00	0,00
Empregabilidade	0,00	0,00	0,00	0,00	0,00	0,00	0,00	0,00	0,00	0,00	0,00
Fomento ao Trabalho	0,00	0,00	0,00	0,00	0,00	0,00	0,00	0,00	0,00	0,00	0,00
FU11 - Administração Geral	0,00	0,00	0,00	0,00	0,00	0,00	0,00	0,00	0,00	0,00	0,00
FU11 - Demais Subfunções	0,00	0,00	0,00	0,00	0,00	0,00	0,00	0,00	0,00	0,00	0,00
Educação	0,00	0,00	0,00	0,00	0,00	0,00	0,00	0,00	0,00	0,00	0,00
Ensino Fundamental	0,00	0,00	0,00	0,00	0,00	0,00	0,00	0,00	0,00	0,00	0,00
Ensino Médio	0,00	0,00	0,00	0,00	0,00	0,00	0,00	0,00	0,00	0,00	0,00
Ensino Profissional	0,00	0,00	0,00	0,00	0,00	0,00	0,00	0,00	0,00	0,00	0,00
Ensino Superior	0,00	0,00	0,00	0,00	0,00	0,00	0,00	0,00	0,00	0,00	0,00
Educação Infantil	0,00	0,00	0,00	0,00	0,00	0,00	0,00	0,00	0,00	0,00	0,00
Educação de Jovens e Adultos	0,00	0,00	0,00	0,00	0,00	0,00	0,00	0,00	0,00	0,00	0,00
Educação Especial	0,00	0,00	0,00	0,00	0,00	0,00	0,00	0,00	0,00	0,00	0,00
Educação Básica	0,00	0,00	0,00	0,00	0,00	0,00	0,00	0,00	0,00	0,00	0,00
FU12 - Administração Geral	0,00	0,00	0,00	0,00	0,00	0,00	0,00	0,00	0,00	0,00	0,00
FU12 - Demais Subfunções	0,00	0,00	0,00	0,00	0,00	0,00	0,00	0,00	0,00	0,00	0,00
Cultura	0,00	0,00	0,00	0,00	0,00	0,00	0,00	0,00	0,00	0,00	0,00
Patrimônio Histórico Artístico e Arqueológico	0,00	0,00	0,00	0,00	0,00	0,00	0,00	0,00	0,00	0,00	0,00
Difusão Cultural	0,00	0,00	0,00	0,00	0,00	0,00	0,00	0,00	0,00	0,00	0,00
FU13 - Administração Geral	0,00	0,00	0,00	0,00	0,00	0,00	0,00	0,00	0,00	0,00	0,00
FU13 - Demais Subfunções	0,00	0,00	0,00	0,00	0,00	0,00	0,00	0,00	0,00	0,00	0,00
Direitos da Cidadania	0,00	0,00	0,00	0,00	0,00	0,00	0,00	0,00	0,00	0,00	0,00
Custódia e Reintegração Social	0,00	0,00	0,00	0,00	0,00	0,00	0,00	0,00	0,00	0,00	0,00
Direitos Individuais Coletivos e Difusos	0,00	0,00	0,00	0,00	0,00	0,00	0,00	0,00	0,00	0,00	0,00
Assistência aos Povos Indígenas	0,00	0,00	0,00	0,00	0,00	0,00	0,00	0,00	0,00	0,00	0,00
FU14 - Administração Geral	0,00	0,00	0,00	0,00	0,00	0,00	0,00	0,00	0,00	0,00	0,00
FU14 - Demais Subfunções	0,00	0,00	0,00	0,00	0,00	0,00	0,00	0,00	0,00	0,00	0,00
Urbanismo	0,00	0,00	0,00	0,00	0,00	0,00	0,00	0,00	0,00	0,00	0,00
Infra-Estrutura Urbana	0,00	0,00	0,00	0,00	0,00	0,00	0,00	0,00	0,00	0,00	0,00
Serviços Urbanos	0,00	0,00	0,00	0,00	0,00	0,00	0,00	0,00	0,00	0,00	0,00
Transportes Coletivos Urbanos	0,00	0,00	0,00	0,00	0,00	0,00	0,00	0,00	0,00	0,00	0,00
FU15 - Administração Geral	0,00	0,00	0,00	0,00	0,00	0,00	0,00	0,00	0,00	0,00	0,00
FU15 - Demais Subfunções	0,00	0,00	0,00	0,00	0,00	0,00	0,00	0,00	0,00	0,00	0,00
Habituação	0,00	0,00	0,00	0,00	0,00	0,00	0,00	0,00	0,00	0,00	0,00
Habituação Rural	0,00	0,00	0,00	0,00	0,00	0,00	0,00	0,00	0,00	0,00	0,00
Habituação Urbana	0,00	0,00	0,00	0,00	0,00	0,00	0,00	0,00	0,00	0,00	0,00
FU16 - Administração Geral	0,00	0,00	0,00	0,00	0,00	0,00	0,00	0,00	0,00	0,00	0,00
FU16 - Demais Subfunções	0,00	0,00	0,00	0,00	0,00	0,00	0,00	0,00	0,00	0,00	0,00
Saneamento	0,00	0,00	0,00	0,00	0,00	0,00	0,00	0,00	0,00	0,00	0,00
Saneamento Básico Rural	0,00	0,00	0,00	0,00	0,00	0,00	0,00	0,00	0,00	0,00	0,00
Saneamento Básico Urbano	0,00	0,00	0,00	0,00	0,00	0,00	0,00	0,00	0,00	0,00	0,00
FU17 - Administração Geral	0,00	0,00	0,00	0,00	0,00	0,00	0,00	0,00	0,00	0,00	0,00
FU17 - Demais Subfunções	0,00	0,00	0,00	0,00	0,00	0,00	0,00	0,00	0,00	0,00	0,00
Gestão Ambiental	0,00	0,00	0,00	0,00	0,00	0,00	0,00	0,00	0,00	0,00	0,00
Preservação e Conservação Ambiental	0,00	0,00	0,00	0,00	0,00	0,00	0,00	0,00	0,00	0,00	0,00
Controle Ambiental	0,00	0,00	0,00	0,00	0,00	0,00	0,00	0,00	0,00	0,00	0,00
Recuperação de Áreas Degradadas	0,00	0,00	0,00	0,00	0,00	0,00	0,00	0,00	0,00	0,00	0,00
Recursos Hídricos	0,00	0,00	0,00	0,00	0,00	0,00	0,00	0,00	0,00	0,00	0,00
Meteorologia	0,00	0,00	0,00	0,00	0,00	0,00	0,00	0,00	0,00	0,00	0,00
FU18 - Administração Geral	0,00	0,00	0,00	0,00	0,00	0,00	0,00	0,00	0,00	0,00	0,00
FU18 - Demais Subfunções	0,00	0,00	0,00	0,00	0,00	0,00	0,00	0,00	0,00	0,00	0,00
Ciência e Tecnologia	0,00	0,00	0,00	0,00	0,00	0,00	0,00	0,00	0,00	0,00	0,00



**Relatório Resumido de Execução Orçamentária**  
**Prefeitura Municipal de Araçatuba - SP (Poder Executivo)**  
**Orçamentos Fiscal e da Seguridade Social**  
**CNPJ:**  
**Exercício: 2024**  
**Período de referência: 2º bimestre**


Função/Subfunção - Intra	Execução da Despesa - Intra										
	DOTAÇÃO INICIAL	DOTAÇÃO ATUALIZADA (a)	DESPESAS EMPENHADAS NO BIMESTRE	DESPESAS EMPENHADAS ATÉ O BIMESTRE (b)	% (b/III b)	SALDO (c) = (a-b)	DESPESAS LIQUIDADAS NO BIMESTRE	DESPESAS LIQUIDADAS ATÉ O BIMESTRE (d)	% (d/III d)	SALDO (e) = (c-d)	INSCRITAS EM RESTOS A PAGAR NÃO PROCESSADOS (f)
Desenvolvimento Científico	0,00	0,00	0,00	0,00	0,00	0,00	0,00	0,00	0,00	0,00	0,00
Desenvolvimento Tecnológico e Engenharia	0,00	0,00	0,00	0,00	0,00	0,00	0,00	0,00	0,00	0,00	0,00
Difusão do Conhecimento Científico e Tecnológico	0,00	0,00	0,00	0,00	0,00	0,00	0,00	0,00	0,00	0,00	0,00
FU19 - Administração Geral	0,00	0,00	0,00	0,00	0,00	0,00	0,00	0,00	0,00	0,00	0,00
FU19 - Demais Subfunções	0,00	0,00	0,00	0,00	0,00	0,00	0,00	0,00	0,00	0,00	0,00
Agricultura	0,00	0,00	0,00	0,00	0,00	0,00	0,00	0,00	0,00	0,00	0,00
Abastecimento	0,00	0,00	0,00	0,00	0,00	0,00	0,00	0,00	0,00	0,00	0,00
Extensão Rural	0,00	0,00	0,00	0,00	0,00	0,00	0,00	0,00	0,00	0,00	0,00
Irrigação	0,00	0,00	0,00	0,00	0,00	0,00	0,00	0,00	0,00	0,00	0,00
Promoção da Produção Agropecuária	0,00	0,00	0,00	0,00	0,00	0,00	0,00	0,00	0,00	0,00	0,00
Defesa Agropecuária	0,00	0,00	0,00	0,00	0,00	0,00	0,00	0,00	0,00	0,00	0,00
FU20 - Administração Geral	0,00	0,00	0,00	0,00	0,00	0,00	0,00	0,00	0,00	0,00	0,00
FU20 - Demais Subfunções	0,00	0,00	0,00	0,00	0,00	0,00	0,00	0,00	0,00	0,00	0,00
Organização Agrária	0,00	0,00	0,00	0,00	0,00	0,00	0,00	0,00	0,00	0,00	0,00
Reforma Agrária	0,00	0,00	0,00	0,00	0,00	0,00	0,00	0,00	0,00	0,00	0,00
Colonização	0,00	0,00	0,00	0,00	0,00	0,00	0,00	0,00	0,00	0,00	0,00
FU21 - Administração Geral	0,00	0,00	0,00	0,00	0,00	0,00	0,00	0,00	0,00	0,00	0,00
FU21 - Demais Subfunções	0,00	0,00	0,00	0,00	0,00	0,00	0,00	0,00	0,00	0,00	0,00
Indústria	0,00	0,00	0,00	0,00	0,00	0,00	0,00	0,00	0,00	0,00	0,00
Promoção Industrial	0,00	0,00	0,00	0,00	0,00	0,00	0,00	0,00	0,00	0,00	0,00
Produção Industrial	0,00	0,00	0,00	0,00	0,00	0,00	0,00	0,00	0,00	0,00	0,00
Mineração	0,00	0,00	0,00	0,00	0,00	0,00	0,00	0,00	0,00	0,00	0,00
Propriedade Industrial	0,00	0,00	0,00	0,00	0,00	0,00	0,00	0,00	0,00	0,00	0,00
Normalização e Qualidade	0,00	0,00	0,00	0,00	0,00	0,00	0,00	0,00	0,00	0,00	0,00
FU22 - Administração Geral	0,00	0,00	0,00	0,00	0,00	0,00	0,00	0,00	0,00	0,00	0,00
FU22 - Demais Subfunções	0,00	0,00	0,00	0,00	0,00	0,00	0,00	0,00	0,00	0,00	0,00
Comércio e Serviços	0,00	0,00	0,00	0,00	0,00	0,00	0,00	0,00	0,00	0,00	0,00
Promoção Comercial	0,00	0,00	0,00	0,00	0,00	0,00	0,00	0,00	0,00	0,00	0,00
Comercialização	0,00	0,00	0,00	0,00	0,00	0,00	0,00	0,00	0,00	0,00	0,00
Comércio Exterior	0,00	0,00	0,00	0,00	0,00	0,00	0,00	0,00	0,00	0,00	0,00
Serviços Financeiros	0,00	0,00	0,00	0,00	0,00	0,00	0,00	0,00	0,00	0,00	0,00
Turismo	0,00	0,00	0,00	0,00	0,00	0,00	0,00	0,00	0,00	0,00	0,00
FU23 - Administração Geral	0,00	0,00	0,00	0,00	0,00	0,00	0,00	0,00	0,00	0,00	0,00
FU23 - Demais Subfunções	0,00	0,00	0,00	0,00	0,00	0,00	0,00	0,00	0,00	0,00	0,00
Comunicações	0,00	0,00	0,00	0,00	0,00	0,00	0,00	0,00	0,00	0,00	0,00
Comunicações Postais	0,00	0,00	0,00	0,00	0,00	0,00	0,00	0,00	0,00	0,00	0,00
Telecomunicações	0,00	0,00	0,00	0,00	0,00	0,00	0,00	0,00	0,00	0,00	0,00
FU24 - Administração Geral	0,00	0,00	0,00	0,00	0,00	0,00	0,00	0,00	0,00	0,00	0,00
FU24 - Demais Subfunções	0,00	0,00	0,00	0,00	0,00	0,00	0,00	0,00	0,00	0,00	0,00
Energia	0,00	0,00	0,00	0,00	0,00	0,00	0,00	0,00	0,00	0,00	0,00
Conservação de Energia	0,00	0,00	0,00	0,00	0,00	0,00	0,00	0,00	0,00	0,00	0,00
Energia Elétrica	0,00	0,00	0,00	0,00	0,00	0,00	0,00	0,00	0,00	0,00	0,00
Combustíveis Minerais	0,00	0,00	0,00	0,00	0,00	0,00	0,00	0,00	0,00	0,00	0,00
Biocombustíveis	0,00	0,00	0,00	0,00	0,00	0,00	0,00	0,00	0,00	0,00	0,00
FU25 - Administração Geral	0,00	0,00	0,00	0,00	0,00	0,00	0,00	0,00	0,00	0,00	0,00
FU25 - Demais Subfunções	0,00	0,00	0,00	0,00	0,00	0,00	0,00	0,00	0,00	0,00	0,00
Transporte	0,00	0,00	0,00	0,00	0,00	0,00	0,00	0,00	0,00	0,00	0,00
Transporte Aéreo	0,00	0,00	0,00	0,00	0,00	0,00	0,00	0,00	0,00	0,00	0,00
Transporte Rodoviário	0,00	0,00	0,00	0,00	0,00	0,00	0,00	0,00	0,00	0,00	0,00
Transporte Ferroviário	0,00	0,00	0,00	0,00	0,00	0,00	0,00	0,00	0,00	0,00	0,00
Transporte Hidroviário	0,00	0,00	0,00	0,00	0,00	0,00	0,00	0,00	0,00	0,00	0,00
Transportes Especiais	0,00	0,00	0,00	0,00	0,00	0,00	0,00	0,00	0,00	0,00	0,00
FU26 - Administração Geral	0,00	0,00	0,00	0,00	0,00	0,00	0,00	0,00	0,00	0,00	0,00
FU26 - Demais Subfunções	0,00	0,00	0,00	0,00	0,00	0,00	0,00	0,00	0,00	0,00	0,00
Desporto e Lazer	0,00	0,00	0,00	0,00	0,00	0,00	0,00	0,00	0,00	0,00	0,00



 <p>Sistema de Informações Contábeis e Fiscais do Setor Público Brasileiro TESOURO NACIONAL</p>	<b>Relatório Resumido de Execução Orçamentária</b>
	<b>Prefeitura Municipal de Araçatuba - SP (Poder Executivo)</b>
	<b>Orçamentos Fiscal e da Seguridade Social</b>
	<b>CNPJ:</b>
	<b>Exercício: 2024</b>
<b>Período de referência: 2º bimestre</b>	

Função/Subfunção - Intra	Execução da Despesa - Intra										
	DOTAÇÃO INICIAL	DOTAÇÃO ATUALIZADA (a)	DESPESAS EMPENHADAS NO BIMESTRE	DESPESAS EMPENHADAS ATÉ O BIMESTRE (b)	% (b/III b)	SALDO (c) = (a-b)	DESPESAS LIQUIDADAS NO BIMESTRE	DESPESAS LIQUIDADAS ATÉ O BIMESTRE (d)	% (d/III d)	SALDO (e) = (a-d)	INSCRITAS EM RESTOS A PAGAR NÃO PROCESSADOS (f)
Desporto de Rendimento	0,00	0,00	0,00	0,00	0,00	0,00	0,00	0,00	0,00	0,00	0,00
Desporto Comunitário	0,00	0,00	0,00	0,00	0,00	0,00	0,00	0,00	0,00	0,00	0,00
Lazer	0,00	0,00	0,00	0,00	0,00	0,00	0,00	0,00	0,00	0,00	0,00
FU27 - Administração Geral	0,00	0,00	0,00	0,00	0,00	0,00	0,00	0,00	0,00	0,00	0,00
FU27 - Demais Subfunções	0,00	0,00	0,00	0,00	0,00	0,00	0,00	0,00	0,00	0,00	0,00
Encargos Especiais	2.512.000,00	2.512.000,00	0,00	2.462.000,00	0,47	50.000,00	433.217,10	859.163,89	0,31	1.652.836,11	0,00
Refinanciamento da Dívida Interna	0,00	0,00	0,00	0,00	0,00	0,00	0,00	0,00	0,00	0,00	0,00
Refinanciamento da Dívida Externa	0,00	0,00	0,00	0,00	0,00	0,00	0,00	0,00	0,00	0,00	0,00
Serviço da Dívida Interna	0,00	0,00	0,00	0,00	0,00	0,00	0,00	0,00	0,00	0,00	0,00
Serviço da Dívida Externa	0,00	0,00	0,00	0,00	0,00	0,00	0,00	0,00	0,00	0,00	0,00
Transferências	0,00	0,00	0,00	0,00	0,00	0,00	0,00	0,00	0,00	0,00	0,00
Outros Encargos Especiais	2.512.000,00	2.512.000,00	0,00	2.462.000,00	0,47	50.000,00	433.217,10	859.163,89	0,31	1.652.836,11	0,00
Transferências para a Educação Básica	0,00	0,00	0,00	0,00	0,00	0,00	0,00	0,00	0,00	0,00	0,00
FU28 - Demais Subfunções	0,00	0,00	0,00	0,00	0,00	0,00	0,00	0,00	0,00	0,00	0,00
Reserva de Contingência											




 <b>siconfi</b> Sistema de Informações Contábeis e Fiscais do Setor Público Brasileiro <b>TESOURO NACIONAL</b>	<b>Relatório Resumido de Execução Orçamentária</b>
	<b>Prefeitura Municipal de Araçatuba - SP (Poder Executivo)</b>
	<b>Orçamentos Fiscal e da Seguridade Social</b>
	<b>CNPJ:</b>
	<b>Exercício: 2024</b>
	<b>Período de referência: 2º bimestre</b>

**RREO-Anexo 02 | Tabela 2.0 - Demonstrativo da Execução das Despesas por Função/Subfunção**


Notas Explicativas	Valores
Notas Explicativas	30/04/2024
Notas Explicativas	-



 <p>Sistema de Informações Contábeis e Fiscais do Setor Público Brasileiro TESOURO NACIONAL</p>	<b>Relatório Resumido de Execução Orçamentária</b>
	<b>Prefeitura Municipal de Araçatuba - SP (Poder Executivo)</b>
	<b>Orçamentos Fiscal e da Seguridade Social</b>
	<b>CNPJ:</b>
	<b>Exercício: 2024</b>
	<b>Período de referência: 2º bimestre</b>

RREO-Anexo 03 | Tabela 3.2 - Demonstrativo da Receita Corrente Líquida - Municípios

Demonstrativo da Receita Corrente Líquida	Evolução da Receita Corrente Líquida												TOTAL (ÚLTIMOS 12 MESES)	PREVISÃO ATUALIZADA 2024
	EVOLUÇÃO DA RECEITA REALIZADA NOS ÚLTIMOS 12 MESES													
	<MR-11>	<MR-10>	<MR-9>	<MR-8>	<MR-7>	<MR-6>	<MR-5>	<MR-4>	<MR-3>	<MR-2>	<MR-1>	<MR>		
<b>RECEITAS CORRENTES (I)</b>	90.079.945,42	83.653.317,43	70.284.443,84	73.029.996,34	67.929.613,86	70.250.218,38	74.005.654,30	116.773.377,24	99.583.153,38	83.662.587,70	91.792.395,60	108.010.156,05	1.009.244.859,54	1.054.528.825,60
Impostos, Taxas e Contribuições de Melhoria	25.618.086,19	18.354.901,19	18.312.878,11	17.838.126,10	17.663.458,46	17.950.507,03	19.440.515,04	47.067.141,25	54.335,81	15.884,32	19.388,52	19.018,52	280.097.812,59	280.097.812,59
PTU	8.248.118,69	2.995.223,17	2.677.430,85	2.630.647,29	2.302.755,79	2.552.666,55	2.379.875,16	6.508.462,46	0,00	0,00	978,29	288,95	29.896.447,20	68.910.258,48
ISS	9.055.822,95	9.521.648,12	9.636.047,53	9.577.572,74	10.078.294,69	9.490.428,34	11.384.900,12	29.582.915,34	1.011,63	192,82	860,25	5,86	98.329.700,39	112.997.436,30
ITBI	1.345.206,67	2.098.038,25	1.738.991,60	1.372.236,97	1.230.022,51	1.788.510,82	1.556.108,91	2.312.939,84	0,00	0,00	0,00	0,00	13.442.055,47	28.900.979,22
IRRF	2.175.660,62	2.232.637,95	2.225.513,21	2.269.051,43	2.245.675,78	2.242.036,11	2.417.041,69	4.883.500,35	53.323,98	15.691,50	17.549,98	18.724,71	20.796.407,31	26.026.814,20
Outros Impostos, Taxas e Contribuições de Melhoria	4.793.277,36	1.907.353,70	2.034.894,92	1.988.617,67	1.806.709,69	1.876.865,21	1.702.589,16	3.779.323,26	0,00	0,00	0,00	0,00	19.889.630,97	43.262.324,39
Contribuições	1.388.780,55	801.618,55	747.423,42	756.318,41	776.908,18	786.409,41	784.831,48	808.300,97	0,00	0,00	0,00	0,00	6.850.590,97	12.689.297,15
Receita Patrimonial	2.454.752,67	2.282.545,08	2.173.187,48	2.214.025,71	1.817.709,24	1.782.712,00	1.620.693,63	1.298.615,35	69.917,71	44.157,19	28.132,68	66.116,61	15.832.565,35	21.766.542,15
Rendimentos de Aplicação Financeira	2.448.480,06	2.256.355,22	2.151.349,53	2.185.915,13	1.811.519,38	1.776.372,61	1.614.375,11	1.292.379,60	63.681,96	20.350,56	21.896,93	41.287,83	15.633.963,92	21.072.097,23
Outras Receitas Patrimoniais	6.272,61	6.189,86	21.837,95	28.110,58	6.189,86	6.339,39	6.318,52	6.235,75	23.806,63	6.235,75	24.828,78	148.601,43	694.444,92	694.444,92
Receita Agropecuária	0,00	0,00	0,00	0,00	0,00	0,00	0,00	0,00	0,00	0,00	0,00	0,00	0,00	0,00
Receita Industrial	0,00	0,00	0,00	0,00	0,00	0,00	0,00	0,00	0,00	0,00	0,00	0,00	0,00	0,00
Receita de Serviços	620.559,94	592.285,45	637.088,23	572.156,04	573.375,00	669.250,59	645.085,17	655.216,35	614.861,17	708.275,69	649.987,97	659.856,83	7.597.998,43	8.238.850,00
Transferências Correntes	57.726.977,11	39.705.494,11	45.917.637,44	48.825.546,79	44.590.283,67	46.662.601,97	49.120.335,31	56.199.390,35	97.157.915,51	81.403.194,23	69.289.642,93	105.832.118,18	762.421.137,60	687.926.084,13
Cota-Parte do FPM	10.387.726,67	9.892.713,86	12.027.744,71	8.214.419,96	8.373.768,97	7.777.243,00	10.080.896,31	16.024.733,62	0,00	0,00	0,00	0,00	82.589.047,20	156.221.420,31
Cota-Parte do ICMS	18.655.639,03	11.618.076,08	13.011.639,40	14.261.890,11	13.885.799,70	15.983.338,69	12.458.177,16	14.679.943,62	0,00	0,00	0,00	0,00	114.564.303,69	183.225.159,94
Cota-Parte do IPVA	6.714.761,57	2.255.783,12	2.708.996,97	3.160.565,61	3.073.760,64	2.557.996,09	2.254.047,28	2.667.032,83	28.615,12	19.538,57	8.669,26	12.671,05	25.462.438,11	76.436.427,79
Cota-Parte do ITR	35.793,07	67.690,08	119.266,06	334.554,37	382.509,09	1.168.157,57	227.012,33	228.150,83	0,00	0,00	0,00	0,00	2.563.133,40	2.386.393,82
Transferências de LC nº 61/1989	71.486,71	81.024,66	83.573,94	69.717,07	74.215,57	107.146,06	81.551,39	86.517,39	73.771.260,41	62.321.121,62	68.214.230,37	86.004.680,24	290.966.525,34	1.668.308,77
Transferências do FUNDEB	12.486.648,45	7.663.617,86	8.232.880,59	9.148.630,47	9.889.793,88	10.236.555,85	8.275.298,58	9.856.136,61	15.406.138,66	10.661.277,94	10.581.886,71	12.382.316,09	124.833.181,69	147.046.991,11
Outras Transferências Correntes	9.362.921,61	8.326.588,45	9.733.535,77	13.635.969,20	8.900.435,92	8.822.164,81	15.733.552,35	12.656.875,25	7.951.901,32	8.401.256,10	10.484.856,59	7.432.450,80	120.941.382,39	120.941.382,39
Outras Receitas Correntes	2.270.788,96	2.136.473,05	2.496.229,16	2.823.823,29	2.517.879,31	2.398.737,38	2.394.193,67	10.744.712,97	1.686.123,38	1.481.076,27	1.805.243,50	1.433.044,91	34.188.325,85	43.800.238,80
<b>DEDUÇÕES (II)</b>	7.174.359,03	4.744.109,84	4.603.091,63	5.208.933,70	4.914.173,98	5.521.633,07	5.022.721,78	5.757.678,47	10.681.868,19	7.513.849,20	6.150.293,65	6.716.547,78	74.009.260,32	81.560.825,27
Contrib. do Servidor para o Plano de Previdência	0,00	0,00	0,00	0,00	0,00	0,00	0,00	0,00	0,00	0,00	0,00	0,00	0,00	0,00
Compensações Financ. entre Regimes Previdência	0,00	0,00	0,00	0,00	0,00	0,00	0,00	0,00	0,00	0,00	0,00	0,00	0,00	0,00
Rendimentos de Aplicações de Recursos Previdenciários	0,00	0,00	0,00	0,00	0,00	0,00	0,00	0,00	0,00	0,00	0,00	0,00	0,00	0,00
Dedução de Receita para Formação do FUNDEB	7.174.359,03	4.744.109,84	4.603.091,63	5.208.933,70	4.914.173,98	5.521.633,07	5.022.721,78	5.757.678,47	10.681.868,19	7.513.849,20	6.150.293,65	6.716.547,78	74.009.260,32	81.560.825,27
<b>RECEITA CORRENTE LÍQUIDA (III) = (I - II)</b>	82.905.586,39	59.109.207,59	65.681.352,21	67.821.062,64	63.015.439,88	64.728.585,31	68.982.932,52	111.015.698,77	88.901.285,19	76.138.738,50	85.642.101,95	101.293.608,27	935.235.599,22	972.968.000,33
(-) Transferências obrigatórias da União relativas às emendas individuais (art. 166-A, § 1º, da CF) (IV)	0,00	0,00	0,00	0,00	0,00	0,00	0,00	0,00	0,00	0,00	0,00	0,00	0,00	0,00
<b>RECEITA CORRENTE LÍQUIDA AJUSTADA PARA CÁLCULO DOS LIMITES DE ENDIVIDAMENTO (V) = (III - IV)</b>	82.905.586,39	59.109.207,59	65.681.352,21	67.821.062,64	63.015.439,88	64.728.585,31	68.982.932,52	111.015.698,77	88.901.285,19	76.138.738,50	85.642.101,95	101.293.608,27	935.235.599,22	972.968.000,33
(-) Transferências obrigatórias da União relativas às emendas de bancada (art. 166, § 16, da CF) (VI)	0,00	0,00	0,00	0,00	0,00	0,00	0,00	0,00	0,00	0,00	0,00	0,00	0,00	0,00
(-) Transferências da União relativas a remuneração dos agentes comunitários de saúde e de combate às endemias (CF, art. 198, §11) (VII)	0,00	0,00	0,00	0,00	0,00	0,00	0,00	0,00	0,00	0,00	0,00	0,00	0,00	0,00
(-) Outras Deduções Constitucionais ou Legais (VIII)	0,00	0,00	0,00	0,00	0,00	0,00	0,00	0,00	0,00	0,00	0,00	0,00	0,00	0,00
<b>RECEITA CORRENTE LÍQUIDA AJUSTADA PARA CÁLCULO DOS LIMITES DA DESPESA COM PESSOAL (IX) = (V - VI - VII - VIII)</b>	82.905.586,39	59.109.207,59	65.681.352,21	67.821.062,64	63.015.439,88	64.728.585,31	68.982.932,52	111.015.698,77	88.901.285,19	76.138.738,50	85.642.101,95	101.293.608,27	935.235.599,22	972.968.000,33

 Sistema de Informações Contábeis e Fiscais do Setor Público Brasileiro <b>TESOURO NACIONAL</b>	<b>Relatório Resumido de Execução Orçamentária</b>
	<b>Prefeitura Municipal de Araçatuba - SP (Poder Executivo)</b>
	<b>Orçamentos Fiscal e da Seguridade Social</b>
	<b>CNPJ:</b>
	<b>Exercício: 2024</b>
	<b>Período de referência: 2º bimestre</b>


**RREO-Anexo 03 | Tabela 3.2 - Demonstrativo da Receita Corrente Líquida - Municípios**

Notas Explicativas	Valores
	30/04/2024
Notas Explicativas	-
Notas Explicativas	

**RREO-Anexo 04 | Tabela 4 - Demonstrativo das Receitas e Despesas Previdenciárias**


Receitas Previdenciárias - RPPS - Fundo em Capitalização (Plano Previdenciário)	Execução da Receita	
	PREVISÃO ATUALIZADA (a)	RECEITAS REALIZADAS ATÉ O BIMESTRE (b)
<b>Receitas</b>	-	-
<b>RECEITAS CORRENTES (I)</b>	0,00	0,00
Receita de Contribuições dos Segurados	0,00	0,00
Ativo	0,00	0,00
Inativo	0,00	0,00
Pensionista	0,00	0,00
Receita de Contribuições Patronais	0,00	0,00
Ativo	0,00	0,00
Inativo	0,00	0,00
Pensionista	0,00	0,00
Receita Patrimonial	0,00	0,00
Receitas Imobiliárias	0,00	0,00
Receitas de Valores Mobiliários	0,00	0,00
Outras Receitas Patrimoniais	0,00	0,00
Receita de Serviços	0,00	0,00
Outras Receitas Correntes	0,00	0,00
Compensação Financeira entre os Regimes	0,00	0,00
Receita de Aportes Periódicos para Amortização de Déficit Atuarial do RPPS (II)	0,00	0,00
Demais Receitas Correntes	0,00	0,00
<b>RECEITAS DE CAPITAL (III)</b>	0,00	0,00
Alienação de Bens, Direitos e Ativos	0,00	0,00
Amortização de Empréstimos	0,00	0,00
Outras Receitas de Capital	0,00	0,00
<b>TOTAL DAS RECEITAS DO FUNDO EM CAPITALIZAÇÃO (IV) = (I + III - II)</b>	0,00	0,00



 <p>Sistema de Informações Contábeis e Fiscais do Setor Público Brasileiro TESOURO NACIONAL</p>	<b>Relatório Resumido de Execução Orçamentária</b>
	<b>Prefeitura Municipal de Araçatuba - SP (Poder Executivo)</b>
	<b>Orçamentos Fiscal e da Seguridade Social</b>
	<b>CNPJ:</b>
	<b>Exercício: 2024</b>
	<b>Período de referência: 2º bimestre</b>

**RREO-Anexo 04 | Tabela 4 - Demonstrativo das Receitas e Despesas Previdenciárias**

Despesas Previdenciárias - RPPS - Fundo em Capitalização (Plano Previdenciário)	Execução da Despesa				
	DOTAÇÃO ATUALIZADA (c)	DESPESAS EMPENHADAS ATÉ O BIMESTRE (d)	DESPESAS LIQUIDADAS ATÉ O BIMESTRE (e)	DESPESAS PAGAS ATÉ O BIMESTRE (f)	INSCRITAS EM RESTOS A PAGAR NÃO PROCESSADOS NO EXERCÍCIO (g)
<b>Despesas</b>	-	-	-	-	-
Benefícios	0,00	0,00	0,00	0,00	0,00
Aposentadorias	0,00	0,00	0,00	0,00	0,00
Pensões por Morte	0,00	0,00	0,00	0,00	0,00
Outras Despesas Previdenciárias	0,00	0,00	0,00	0,00	0,00
Compensação Financeira entre os Regimes	0,00	0,00	0,00	0,00	0,00
Demais Despesas Previdenciárias	0,00	0,00	0,00	0,00	0,00
<b>TOTAL DAS DESPESAS DO FUNDO EM CAPITALIZAÇÃO (V)</b>	<b>0,00</b>	<b>0,00</b>	<b>0,00</b>	<b>0,00</b>	<b>0,00</b>
<b>RESULTADO PREVIDENCIÁRIO - FUNDO EM CAPITALIZAÇÃO (VI) = (IV - V)</b>	<b>0,00</b>	<b>0,00</b>	<b>0,00</b>	<b>0,00</b>	<b>0,00</b>

 Sistema de Informações Contábeis e Fiscais do Setor Público Brasileiro <b>TESOURO NACIONAL</b>	<b>Relatório Resumido de Execução Orçamentária</b>
	<b>Prefeitura Municipal de Araçatuba - SP (Poder Executivo)</b>
	<b>Orçamentos Fiscal e da Seguridade Social</b>
	<b>CNPJ:</b>
	<b>Exercício: 2024</b>
	<b>Período de referência: 2º bimestre</b>

**RREO-Anexo 04 | Tabela 4 - Demonstrativo das Receitas e Despesas Previdenciárias**

Recursos RPPS Arrecadados em Exercícios Anteriores	Previsão Orçamentária
	<b>PREVISÃO ORÇAMENTÁRIA</b>
Recursos RPPS Arrecadados em Exercícios Anteriores	-
VALOR	0,00

**RREO-Anexo 04 | Tabela 4 - Demonstrativo das Receitas e Despesas Previdenciárias**

Reserva Orçamentária do RPPS	Previsão Orçamentária
	<b>PREVISÃO ORÇAMENTÁRIA</b>
Reserva Orçamentária do RPPS	-
VALOR	0,00

**RREO-Anexo 04 | Tabela 4 - Demonstrativo das Receitas e Despesas Previdenciárias**

Aportes de Recursos para o Fundo em Capitalização do RPPS	Aportes de Recursos
	<b>APORTES REALIZADOS</b>
Aportes de Recursos para o Fundo em Capitalização do RPPS	-
Plano de Amortização - Contribuição Patronal Suplementar	0,00
Plano de Amortização - Aporte Periódico de Valores Predefinidos	0,00
Outros Aportes para o RPPS	0,00
Recursos para Cobertura de Déficit Financeiro	0,00


**RREO-Anexo 04 | Tabela 4 - Demonstrativo das Receitas e Despesas Previdenciárias**

Bens e Direitos do RPPS ( Fundo em Capitalização)	Período de Referência
	<b>SALDO ATUAL</b>
Bens e Direitos do RPPS ( Fundo em Capitalização)	-
Caixa e Equivalentes de Caixa	0,00
Investimentos e Aplicações	0,00
Outros Bens e Direitos	0,00

**RREO-Anexo 04 | Tabela 4 - Demonstrativo das Receitas e Despesas Previdenciárias**

Receitas Previdenciárias - RPPS - Fundo em Repartição (Plano Financeiro)	Execução da Receita	
	PREVISÃO ATUALIZADA (a)	RECEITAS REALIZADAS ATÉ O BIMESTRE (b)
<b>Receitas</b>	-	-
<b>RECEITAS CORRENTES (VII)</b>	0,00	0,00
Receita de Contribuições dos Segurados	0,00	0,00
Ativo	0,00	0,00
Inativo	0,00	0,00
Pensionista	0,00	0,00
Receita de Contribuições Patronais	0,00	0,00
Ativo	0,00	0,00
Inativo	0,00	0,00
Pensionista	0,00	0,00
Receita Patrimonial	0,00	0,00
Receitas Imobiliárias	0,00	0,00
Receitas de Valores Mobiliários	0,00	0,00
Outras Receitas Patrimoniais	0,00	0,00
Receita de Serviços	0,00	0,00
Outras Receitas Correntes	0,00	0,00
Compensação Financeira entre os Regimes	0,00	0,00
Demais Receitas Correntes	0,00	0,00
<b>RECEITAS DE CAPITAL (VIII)</b>	0,00	0,00
Alienação de Bens, Direitos e Ativos	0,00	0,00
Amortização de Empréstimos	0,00	0,00
Outras Receitas de Capital	0,00	0,00
<b>TOTAL DAS RECEITAS DO FUNDO EM REPARTIÇÃO (IX) = (VII + VIII)</b>	0,00	0,00




 <p>Sistema de Informações Contábeis e Fiscais do Setor Público Brasileiro TESOURO NACIONAL</p>	<b>Relatório Resumido de Execução Orçamentária</b>
	<b>Prefeitura Municipal de Araçatuba - SP (Poder Executivo)</b>
	<b>Orçamentos Fiscal e da Seguridade Social</b>
	<b>CNPJ:</b>
	<b>Exercício: 2024</b>
<b>Período de referência: 2º bimestre</b>	

**RREO-Anexo 04 | Tabela 4 - Demonstrativo das Receitas e Despesas Previdenciárias**

Despesas Previdenciárias - RPPS - Fundo em Repartição (Plano Financeiro)	Execução da Despesa				
	DOTAÇÃO ATUALIZADA (c)	DESPESAS EMPENHADAS ATÉ O BIMESTRE (d)	DESPESAS LIQUIDADAS ATÉ O BIMESTRE (e)	DESPESAS PAGAS ATÉ O BIMESTRE (f)	INSCRITAS EM RESTOS A PAGAR NÃO PROCESSADOS NO EXERCÍCIO (g)
<b>Despesas</b>	-	-	-	-	-
Benefícios	0,00	0,00	0,00	0,00	0,00
Aposentadorias	0,00	0,00	0,00	0,00	0,00
Pensões por Morte	0,00	0,00	0,00	0,00	0,00
Outras Despesas Previdenciárias	0,00	0,00	0,00	0,00	0,00
Compensação Financeira entre os Regimes	0,00	0,00	0,00	0,00	0,00
Demais Despesas Previdenciárias	0,00	0,00	0,00	0,00	0,00
<b>TOTAL DAS DESPESAS DO FUNDO EM REPARTIÇÃO (X)</b>	<b>0,00</b>	<b>0,00</b>	<b>0,00</b>	<b>0,00</b>	<b>0,00</b>
<b>RESULTADO PREVIDENCIÁRIO - FUNDO EM REPARTIÇÃO (XI) = (IX - X)</b>	<b>0,00</b>	<b>0,00</b>	<b>0,00</b>	<b>0,00</b>	<b>0,00</b>



 <p>Sistema de Informações Contábeis e Fiscais do Setor Público Brasileiro TESOURO NACIONAL</p>	<b>Relatório Resumido de Execução Orçamentária</b>
	<b>Prefeitura Municipal de Araçatuba - SP (Poder Executivo)</b>
	<b>Orçamentos Fiscal e da Seguridade Social</b>
	<b>CNPJ:</b>
	<b>Exercício: 2024</b>
	<b>Período de referência: 2º bimestre</b>

**RREO-Anexo 04 | Tabela 4 - Demonstrativo das Receitas e Despesas Previdenciárias**

Aportes de Recursos para o Fundo em Repartição do RPPS	Aportes de Recursos
	APORTES REALIZADOS
<b>Aportes de Recursos para o Fundo em Repartição do RPPS</b>	-
Recursos para Cobertura de Insuficiências Financeiras	0,00
Recursos para Formação de Reserva	0,00


**RREO-Anexo 04 | Tabela 4 - Demonstrativo das Receitas e Despesas Previdenciárias**

Bens e Direitos do RPPS ( Fundo em Repartição)	Período de Referência
	SALDO ATUAL
<b>Bens e Direitos do RPPS ( Fundo em Repartição)</b>	-
Caixa e Equivalentes de Caixa	0,00
Investimentos e Aplicações	0,00
Outros Bens e Direitos	0,00

**RREO-Anexo 04 | Tabela 4 - Demonstrativo das Receitas e Despesas Previdenciárias**

Receitas da Administração - RPPS	Execução da Receita	
	PREVISÃO ATUALIZADA (a)	RECEITAS REALIZADAS ATÉ O BIMESTRE (b)
<b>Receitas da Administração - RPPS</b>	-	-
RECEITAS CORRENTES	0,00	0,00
TOTAL DAS RECEITAS DA ADMINISTRAÇÃO RPPS - (XII)	0,00	0,00




 <p>Sistema de Informações Contábeis e Fiscais do Setor Público Brasileiro TESOURO NACIONAL</p>	<b>Relatório Resumido de Execução Orçamentária</b>
	<b>Prefeitura Municipal de Araçatuba - SP (Poder Executivo)</b>
	<b>Orçamentos Fiscal e da Seguridade Social</b>
	<b>CNPJ:</b>
	<b>Exercício: 2024</b>
	<b>Período de referência: 2º bimestre</b>

**RREO-Anexo 04 | Tabela 4 - Demonstrativo das Receitas e Despesas Previdenciárias**

Despesas da Administração - RPPS	Execução da Despesa				
	DOTAÇÃO ATUALIZADA (c)	DESPESAS EMPENHADAS ATÉ O BIMESTRE (d)	DESPESAS LIQUIDADAS ATÉ O BIMESTRE (e)	DESPESAS PAGAS ATÉ O BIMESTRE (f)	INSCRITAS EM RESTOS A PAGAR NÃO PROCESSADOS NO EXERCÍCIO (g)
<b>Despesas da Administração - RPPS</b>	-	-	-	-	-
DESPESAS CORRENTES (XIII)	0,00	0,00	0,00	0,00	0,00
Pessoal e Encargos Sociais	0,00	0,00	0,00	0,00	
Demais Despesas Correntes	0,00	0,00	0,00	0,00	
DESPESAS DE CAPITAL (XIV)	0,00	0,00	0,00	0,00	
TOTAL DAS DESPESAS DA ADMINISTRAÇÃO RPPS (XV) = (XIII + XIV)	0,00	0,00	0,00	0,00	0,00
RESULTADO DA ADMINISTRAÇÃO RPPS (XVI) = (XII - XV)	0,00	0,00	0,00	0,00	



 <p>Sistema de Informações Contábeis e Fiscais do Setor Público Brasileiro TESOURO NACIONAL</p>	<b>Relatório Resumido de Execução Orçamentária</b>
	<b>Prefeitura Municipal de Araçatuba - SP (Poder Executivo)</b>
	<b>Orçamentos Fiscal e da Seguridade Social</b>
	<b>CNPJ:</b>
	<b>Exercício: 2024</b>
	<b>Período de referência: 2º bimestre</b>


**RREO-Anexo 04 | Tabela 4 - Demonstrativo das Receitas e Despesas Previdenciárias**

Bens e Direitos - Administração do RPPS	Período de Referência	
	SALDO ATUAL	
<b>Bens e Direitos - Administração do RPPS</b>	-	
Caixa e Equivalentes de Caixa		0,00
Investimentos e Aplicações		0,00
Outros Bens e Direitos		0,00

**RREO-Anexo 04 | Tabela 4 - Demonstrativo das Receitas e Despesas Previdenciárias**


Receitas Previdenciárias (Benefícios Mantidos Pelo Tesouro)	Execução da Receita	
	PREVISÃO ATUALIZADA (a)	RECEITAS REALIZADAS ATÉ O BIMESTRE (b)
<b>Receitas Previdenciárias (Benefícios Mantidos Pelo Tesouro)</b>	-	-
Contribuições dos Servidores	0,00	0,00
Demais Receitas Previdenciárias	0,00	0,00
<b>TOTAL DAS RECEITAS (BENEFÍCIOS MANTIDOS PELO TESOURO) (XVII)</b>	<b>0,00</b>	<b>0,00</b>



 <p>Sistema de Informações Contábeis e Fiscais do Setor Público Brasileiro TESOURO NACIONAL</p>	<b>Relatório Resumido de Execução Orçamentária</b>
	<b>Prefeitura Municipal de Araçatuba - SP (Poder Executivo)</b>
	<b>Orçamentos Fiscal e da Seguridade Social</b>
	<b>CNPJ:</b>
	<b>Exercício: 2024</b>
	<b>Período de referência: 2º bimestre</b>

**RREO-Anexo 04 | Tabela 4 - Demonstrativo das Receitas e Despesas Previdenciárias**

Despesas Previdenciárias (Benefícios Mantidos Pelo Tesouro)	Execução da Despesa				
	DOTAÇÃO ATUALIZADA (c)	DESPESAS EMPENHADAS ATÉ O BIMESTRE (d)	DESPESAS LIQUIDADAS ATÉ O BIMESTRE (e)	DESPESAS PAGAS ATÉ O BIMESTRE (f)	INSCRITAS EM RESTOS A PAGAR NÃO PROCESSADOS NO EXERCÍCIO (g)
<b>Despesas Previdenciárias (Benefícios Mantidos Pelo Tesouro)</b>	-	-	-	-	-
Aposentadorias	44.000.000,00	0,00	0,00	0,00	
Pensões	6.450.000,00	0,00	0,00	0,00	
Outras Despesas Previdenciárias	0,00	0,00	0,00	0,00	
<b>TOTAL DAS DESPESAS (BENEFÍCIOS MANTIDOS PELO TESOURO) (XVIII)</b>	<b>50.450.000,00</b>	<b>0,00</b>	<b>0,00</b>	<b>0,00</b>	<b>0,00</b>
<b>RESULTADO DOS BENEFÍCIOS MANTIDOS PELO TESOURO (XIX) = (XVII - XVIII)</b>	<b>-50.450.000,00</b>	<b>0,00</b>	<b>0,00</b>	<b>0,00</b>	

 Sistema de Informações Contábeis e Fiscais do Setor Público Brasileiro TESOURO NACIONAL	<b>Relatório Resumido de Execução Orçamentária</b>
	<b>Prefeitura Municipal de Araçatuba - SP (Poder Executivo)</b>
	<b>Orçamentos Fiscal e da Seguridade Social</b>
	<b>CNPJ:</b>
	<b>Exercício: 2024</b>
	<b>Período de referência: 2º bimestre</b>


## RREO-Anexo 04 | Tabela 4 - Demonstrativo das Receitas e Despesas Previdenciárias

Notas Explicativas	Valores
	30/04/2024
Notas Explicativas	-

## RREO-Anexo 06 | Tabela 6.3 - Demonstrativo dos Resultados Primário e Nominal - Municípios


Cálculo Acima da Linha - Receitas Primárias	Receita Orçamentária	
	PREVISÃO ATUALIZADA	Até o Bimestre / 2024 RECEITAS REALIZADAS (a)
<b>Cálculo Acima da Linha - Receitas Primárias</b>	-	-
RECEITAS CORRENTES (EXCETO FONTES RPPS) (I)	974.068.000,33	412.884.972,48
Impostos, Taxas e Contribuições de Melhoria	280.097.812,59	4.117,69
IPTU	68.910.258,48	689,34
ISS	112.997.436,30	2.070,56
ITBI	28.900.979,22	0,00
IRRF	26.026.814,20	1.357,79
Outros Impostos, Taxas e Contribuições de Melhoria	43.262.324,39	0,00
Contribuições	12.699.297,93	0,00
Receita Patrimonial	21.766.542,15	208.324,19
Aplicações Financeiras (II)	21.072.097,23	147.217,28
Outras Receitas Patrimoniais	694.444,92	61.106,91
Transferências Correntes	606.365.258,86	403.261.169,26
Cota-Parte do FPM	127.403.853,10	8.247.469,89
Cota-Parte do ICMS	146.580.127,95	9.463.267,38
Cota-Parte do IPVA	61.149.142,23	11.942.937,33
Cota-Parte do ITR	1.909.115,06	53.318,22
Transferências da LC nº 61/1989	1.334.647,02	290.252.092,23
Transferências do FUNDEB	147.046.991,11	49.031.619,40
Outras Transferências Correntes	120.941.382,39	34.270.464,81
Demais Receitas Correntes	53.139.088,80	9.411.361,34
Outras Receitas Financeiras (III)	0,00	0,00
Receitas Correntes Restantes	53.139.088,80	9.411.361,34
RECEITAS PRIMÁRIAS CORRENTES (EXCETO FONTES RPPS) (IV) = (I - (II + III))	952.995.903,10	412.737.755,20
RECEITAS PRIMÁRIAS CORRENTES (COM FONTES RPPS) (V)	0,00	0,00
RECEITAS NÃO PRIMÁRIAS CORRENTES (COM FONTES RPPS) (VI)	0,00	0,00
RECEITAS DE CAPITAL (EXCETO FONTES RPPS) (VII)	76.858.342,07	5.355.243,85
Operações de Crédito (VIII)	30.000.000,00	0,00
Amortização de Empréstimos (IX)	0,00	0,00
Alienação de Bens	11.329.138,05	0,00
Receitas de Alienação de Investimentos Temporários (X)	0,00	0,00
Receitas de Alienação de Investimentos Permanentes (XI)	0,00	0,00
Outras Alienações de Bens	11.329.138,05	0,00
Transferências de Capital	35.529.204,02	5.355.243,85
Convênios	34.899.061,16	5.032.806,85
Outras Transferências de Capital	630.142,86	322.437,00
Outras Receitas de Capital	0,00	0,00
Outras Receitas de Capital Não Primárias (XII)	0,00	0,00
Outras Receitas de Capital Primárias	0,00	0,00
RECEITAS PRIMÁRIAS DE CAPITAL (EXCETO FONTES RPPS) (XIII) = (VII - (VIII + IX + X + XI + XII))	46.858.342,07	5.355.243,85
RECEITAS PRIMÁRIAS DE CAPITAL (COM FONTES RPPS) (XIV)	0,00	0,00
RECEITAS NÃO PRIMÁRIAS DE CAPITAL (COM FONTES RPPS) (XV)	0,00	0,00
RECEITA PRIMÁRIA TOTAL (XVI) = (IV + V + XIII + XIV)	999.854.245,17	418.092.999,05
RECEITA PRIMÁRIA TOTAL (EXCETO FONTES RPPS) (XVII) = (IV + XIII)	999.854.245,17	418.092.999,05



 <p>Sistema de Informações Contábeis e Fiscais do Setor Público Brasileiro TESOURO NACIONAL</p>	<b>Relatório Resumido de Execução Orçamentária</b>
	<b>Prefeitura Municipal de Araçatuba - SP (Poder Executivo)</b>
	<b>Orçamentos Fiscal e da Seguridade Social</b>
	<b>CNPJ:</b>
	<b>Exercício: 2024</b>
<b>Período de referência: 2º bimestre</b>	

RREO-Anexo 06 | Tabela 6.3 - Demonstrativo dos Resultados Primário e Nominal - Municípios

Cálculo Acima da Linha - Despesas Primárias	Despesa Orçamentária							
	DOTAÇÃO ATUALIZADA	Até o Bimestre / 2024					RESTOS A PAGAR NÃO PROCESSADOS	
		DESPESAS EMPENHADAS	DESPESAS LIQUIDADAS	DESPESAS PAGAS (a)	RESTOS A PAGAR PROCESSADOS PAGOS (b)	LIQUIDADOS	PAGOS (c)	
<b>Cálculo Acima da Linha - Despesas Primárias</b>	-	-	-	-	-	-	-	
DESPESAS CORRENTES (EXCETO FONTES RPPS) (XVIII)	912.161.316,22	463.052.404,33	261.127.751,84	238.166.596,28	9.306.133,71	32.565.371,43	32.467.766,81	
Pessoal e Encargos Sociais	398.854.345,00	119.744.591,20	119.378.277,54	114.745.410,78	4.522.822,48	0,00	0,00	
Juros e Encargos da Dívida (XIX)	6.683.000,00	5.752.230,00	1.402.734,48	1.402.734,48	0,00	0,00	0,00	
Outras Despesas Correntes	506.623.971,22	337.555.583,13	140.346.739,82	122.018.451,02	4.783.311,23	32.565.371,43	32.467.766,81	
DESPESAS PRIMÁRIAS CORRENTES (EXCETO FONTES RPPS) (XX) = (XVIII - XIX)	905.478.316,22	457.300.174,33	259.725.017,36	236.763.861,80	9.306.133,71	32.565.371,43	32.467.766,81	
DESPESAS PRIMÁRIAS CORRENTES (COM FONTES RPPS) (XXI)	0,00	0,00	0,00	0,00	0,00	0,00	0,00	
DESPESAS NÃO PRIMÁRIAS CORRENTES (COM FONTES RPPS) (XXII)	0,00	0,00	0,00	0,00	0,00	0,00	0,00	
DESPESAS DE CAPITAL (EXCETO FONTES RPPS) (XXIII)	158.969.409,31	56.895.877,99	20.111.833,03	18.625.497,12	1.574.369,05	18.359.297,68	18.150.554,71	
Investimentos	135.364.179,31	34.359.877,99	13.150.275,92	11.689.889,73	1.574.369,05	18.359.297,68	18.150.554,71	
Inversões Financeiras	0,00	0,00	0,00	0,00	0,00	0,00	0,00	
Concessão de Empréstimos e Financiamentos (XXIV)	0,00	0,00	0,00	0,00	0,00	0,00	0,00	
Aquisição de Título de Capital já Integralizado (XXV)	0,00	0,00	0,00	0,00	0,00	0,00	0,00	
Aquisição de Título de Crédito (XXVI)	0,00	0,00	0,00	0,00	0,00	0,00	0,00	
Demais Inversões Financeiras	0,00	0,00	0,00	0,00	0,00	0,00	0,00	
Amortização da Dívida (XXVII)	23.605.230,00	22.536.000,00	6.961.557,11	6.935.607,39	0,00	0,00	0,00	
DESPESAS PRIMÁRIAS DE CAPITAL (EXCETO FONTES RPPS) (XXVIII) = (XXIII - (XXIV + XXV + XXVI + XXVII))	135.364.179,31	34.359.877,99	13.150.275,92	11.689.889,73	1.574.369,05	18.359.297,68	18.150.554,71	
RESERVA DE CONTINGÊNCIA (XXIX)	2.832.896,22							
DESPESAS PRIMÁRIAS DE CAPITAL (COM FONTES RPPS) (XXX)	0,00	0,00	0,00	0,00	0,00	0,00	0,00	
DESPESAS NÃO PRIMÁRIAS DE CAPITAL (COM FONTES RPPS) (XXXI)	0,00	0,00	0,00	0,00	0,00	0,00	0,00	
DESPESA PRIMÁRIA TOTAL (XXXII) = (XX + XXI + XXVIII + XXIX + XXX)	1.043.675.391,75	491.660.052,32	272.875.293,28	248.453.751,53	10.880.502,76	50.924.669,11	50.618.321,52	
DESPESA PRIMÁRIA TOTAL (EXCETO FONTES RPPS) (XXXIII) = (XX + XXVIII + XXIX)	1.043.675.391,75	491.660.052,32	272.875.293,28	248.453.751,53	10.880.502,76	50.924.669,11	50.618.321,52	

 Sistema de Informações Contábeis e Fiscais do Setor Público Brasileiro <b>TESOURO NACIONAL</b>	<b>Relatório Resumido de Execução Orçamentária</b>	
	<b>Prefeitura Municipal de Araçatuba - SP (Poder Executivo)</b>	
	<b>Orçamentos Fiscal e da Seguridade Social</b>	
	<b>CNPJ:</b>	
	<b>Exercício: 2024</b>	
<b>Período de referência: 2º bimestre</b>		

**RREO-Anexo 06 | Tabela 6.3 - Demonstrativo dos Resultados Primário e Nominal - Municípios**

Resultado Primário - Acima da Linha	Até o Bimestre / 2024	
	VALOR	
<b>Resultado Primário - Acima da Linha</b>	-	
RESULTADO PRIMÁRIO (COM RPPS) - Acima da Linha (XXXIV) = (XVIa - (XXXIIa + XXXIIb + XXXIIc))		108.140.423,24
RESULTADO PRIMÁRIO (SEM RPPS) - Acima da Linha (XXXV) = (XVIIa - (XXXIIIa + XXXIIIb + XXXIIIc))		108.140.423,24

**RREO-Anexo 06 | Tabela 6.3 - Demonstrativo dos Resultados Primário e Nominal - Municípios**

Meta Fiscal para o Resultado Primário	Meta Fixada na LDO	
	VALOR CORRENTE	
<b>Meta Fiscal para o Resultado Primário</b>	-	
Meta fixada no Anexo de Metas Fiscais da LDO para o exercício de referência		0,00

**RREO-Anexo 06 | Tabela 6.3 - Demonstrativo dos Resultados Primário e Nominal - Municípios**

Juros Nominais	Até o Bimestre / 2024	
	VALOR INCORRIDO	
<b>Juros Nominais</b>	-	
Juros, Encargos e Variações Monetárias Ativos (Exceto RPPS) (XXXVI)		7.030.512,56
Juros, Encargos e Variações Monetárias Passivos (Exceto RPPS) (XXXVII)		7.287.426,07

**RREO-Anexo 06 | Tabela 6.3 - Demonstrativo dos Resultados Primário e Nominal - Municípios**

Resultado Nominal - Acima da Linha	Até o Bimestre / 2024	
	VALOR	
<b>Resultado Nominal - Acima da Linha</b>	-	
RESULTADO NOMINAL (SEM RPPS) - Acima da Linha (XXXVIII) = XXXV + (XXXVI - XXXVII)		107.883.509,73

**RREO-Anexo 06 | Tabela 6.3 - Demonstrativo dos Resultados Primário e Nominal - Municípios**

Cálculo Abaixo da Linha - Resultado Nominal	Saldo	
	Em 31/12/2023 (a)	Até o Bimestre 2024 (b)
<b>Cálculo Abaixo da Linha - Resultado Nominal</b>	-	-
DÍVIDA CONSOLIDADA (XXXIX)	174.682.556,65	171.678.176,30
DEDUÇÕES (XL)	213.236.392,34	259.179.257,56
Disponibilidade de Caixa	211.412.276,94	251.184.694,79
Disponibilidade de Caixa Bruta	237.435.108,28	267.198.441,08
(-) Restos a Pagar Processados (XLI)	11.555.901,89	634.069,36
(-) Depósitos Restituíveis e Valores Vinculados	14.466.929,45	15.379.676,93
Demais Haveres Financeiros	1.824.115,40	7.994.562,77
DÍVIDA CONSOLIDADA LÍQUIDA (XLII) = (XXXIX - XL)	-38.553.835,69	-87.501.081,26

**RREO-Anexo 06 | Tabela 6.3 - Demonstrativo dos Resultados Primário e Nominal - Municípios**

Resultado Nominal - Abaixo da Linha	Até o Bimestre / 2024	
	VALOR	
<b>Resultado Nominal - Abaixo da Linha</b>	-	
RESULTADO NOMINAL (SEM RPPS) - Abaixo da Linha (XLIII) = (XLIIa - XLIIb)		48.947.245,57


**RREO-Anexo 06 | Tabela 6.3 - Demonstrativo dos Resultados Primário e Nominal - Municípios**

Meta Fiscal para o Resultado Nominal	Meta Fixada na LDO	
	VALOR CORRENTE	
<b>Meta Fiscal para o Resultado Nominal</b>	-	
Meta fixada no Anexo de Metas Fiscais da LDO para o exercício de referência		0,00

**RREO-Anexo 06 | Tabela 6.3 - Demonstrativo dos Resultados Primário e Nominal - Municípios**

Ajuste Metodológico	Até o Bimestre / 2024	
	VALOR	
<b>Ajuste Metodológico</b>	-	
VARIAÇÃO DO SALDO DE RPP (XLIV) = (XLIIa - XLIIb)		10.921.832,53
RECEITA DE ALIENAÇÃO DE INVESTIMENTOS PERMANENTES (XLV) = (XI)		0,00
VARIAÇÃO CAMBIAL (XLVI)		0,00
VARIAÇÃO DO SALDO DE PRECATÓRIOS INTEGRANTES DA DC (XLVII)		0,00
VARIAÇÃO DO SALDO DAS DEMAIS OBRIGAÇÕES INTEGRANTES DA DC (XLVIII)		0,00
OUTROS AJUSTES (XLIX)		0,00
RESULTADO NOMINAL (SEM RPPS) AJUSTADO - Abaixo da Linha (L) = (XLIII + (XLIV - XLV - XLVI + XLVII + XLVIII) +/- (XLIX))		59.869.078,10



 <p>Sistema de Informações Contábeis e Fiscais do Setor Público Brasileiro TESOURO NACIONAL</p>	<b>Relatório Resumido de Execução Orçamentária</b>
	<b>Prefeitura Municipal de Araçatuba - SP (Poder Executivo)</b>
	<b>Orçamentos Fiscal e da Seguridade Social</b>
	<b>CNPJ:</b>
	<b>Exercício: 2024</b>
	<b>Período de referência: 2º bimestre</b>

**RREO-Anexo 06 | Tabela 6.3 - Demonstrativo dos Resultados Primário e Nominal - Municípios**

Resultado Primário - Abaixo da Linha	Até o Bimestre / 2024	
	VALOR	
<b>Resultado Primário - Abaixo da Linha</b>	-	
RESULTADO PRIMÁRIO (SEM RPPS) - Abaixo da Linha (LI) = (L) - (XXXVI - XXXVII)		60.125.991,61


**RREO-Anexo 06 | Tabela 6.3 - Demonstrativo dos Resultados Primário e Nominal - Municípios**

Informações Adicionais	PREVISÃO ORÇAMENTÁRIA	
	PREVISÃO ORÇAMENTÁRIA	
<b>Informações Adicionais</b>	-	
SALDO DE EXERCÍCIOS ANTERIORES		54.037.279,36
Recursos Arrecadados em Exercícios Anteriores - RPPS		0,00
Superávit Financeiro Utilizado para Abertura e Reabertura de Créditos Adicionais		54.037.279,36
RESERVA ORÇAMENTÁRIA DO RPPS		0,00

**RREO-Anexo 06 | Tabela 6.3 - Demonstrativo dos Resultados Primário e Nominal - Municípios**

Notas Explicativas	Valores	
	30/04/2024	
<b>Notas Explicativas</b>	-	
Notas Explicativas		



 <p>Sistema de Informações Contábeis e Fiscais do Setor Público Brasileiro TESOURO NACIONAL</p>	<b>Relatório Resumido de Execução Orçamentária</b>
	<b>Prefeitura Municipal de Araçatuba - SP (Poder Executivo)</b>
	<b>Orçamentos Fiscal e da Seguridade Social</b>
	<b>CNPJ:</b>
	<b>Exercício: 2024</b>
	<b>Período de referência: 2º bimestre</b>


**RREO-Anexo 07 | Tabela 7.0 - Demonstrativo dos Restos à Pagar por Poder e Órgão - Municípios**

Poder/Orgão	Poder/Orgão											
	RESTOS A PAGAR PROCESSADOS					RESTOS A PAGAR NÃO PROCESSADOS					Saldo Total L = (e + k)	
	Inscritos		Pagos (c)	Cancelados (d)	Saldo e = (a + b) - (c + d)	Inscritos		Liquidados (h)	Pagos (i)	Cancelados (j)		Saldo k = (f + g) - (i + j)
Em Exercícios Anteriores (a)	Em 31 de dezembro de 2023 (b)				Em Exercícios Anteriores (f)	Em 31 de dezembro de 2023 (g)						
RESTOS A PAGAR (EXCETO INTRA-ORÇAMENTÁRIOS) (I)	72.585,77	182.103,19	10.880.502,76	92.298,04	-10.718.111,84	4.886.517,27	154.829,84	50.924.669,11	50.618.321,52	5.456.863,61	-51.033.838,02	-61.751.949,86
PODER EXECUTIVO	72.585,77	182.103,19	10.880.502,76	92.298,04	-10.718.111,84	4.886.517,27	154.829,84	50.924.669,11	50.618.321,52	5.456.863,61	-51.033.838,02	-61.751.949,86
PODER LEGISLATIVO	0,00	0,00	0,00	0,00	0,00	0,00	0,00	0,00	0,00	0,00	0,00	0,00
Câmara Municipal	0,00	0,00	0,00	0,00	0,00	0,00	0,00	0,00	0,00	0,00	0,00	0,00
Tribunal de Contas do Município	0,00	0,00	0,00	0,00	0,00	0,00	0,00	0,00	0,00	0,00	0,00	0,00
RESTOS A PAGAR (INTRA-ORÇAMENTÁRIOS) (II)	0,00	0,00	0,00	0,00	0,00	0,00	0,00	0,00	0,00	267.033,24	-267.033,24	-267.033,24
TOTAL (III) = (I + II)	72.585,77	182.103,19	10.880.502,76	92.298,04	-10.718.111,84	4.886.517,27	154.829,84	50.924.669,11	50.618.321,52	5.723.896,85	-51.300.871,26	-62.018.983,10

**RREO-Anexo 07 | Tabela 7.0 - Demonstrativo dos Restos à Pagar por Poder e Órgão - Municípios**

Poder/Orgão - Intra	Poder/Orgão - Intra											
	RESTOS A PAGAR PROCESSADOS					RESTOS A PAGAR NÃO PROCESSADOS					Saldo Total L = (e + k)	
	Inscritos		Pagos (c)	Cancelados (d)	Saldo e = (a + b) - (c + d)	Inscritos		Liquidados (h)	Pagos (i)	Cancelados (j)		Saldo k = (f + g) - (i + j)
Em Exercícios Anteriores (a)	Em 31 de dezembro de 2023 (b)				Em Exercícios Anteriores (f)	Em 31 de dezembro de 2023 (g)						
RESTOS A PAGAR (INTRA-ORÇAMENTÁRIOS) (II)	0,00	0,00	0,00	0,00	0,00	0,00	267.033,24	0,00	0,00	267.033,24	0,00	0,00
PODER EXECUTIVO	0,00	0,00	0,00	0,00	0,00	0,00	267.033,24	0,00	0,00	267.033,24	0,00	0,00
PODER LEGISLATIVO	0,00	0,00	0,00	0,00	0,00	0,00	0,00	0,00	0,00	0,00	0,00	0,00
Câmara Municipal	0,00	0,00	0,00	0,00	0,00	0,00	0,00	0,00	0,00	0,00	0,00	0,00
Tribunal de Contas do Município	0,00	0,00	0,00	0,00	0,00	0,00	0,00	0,00	0,00	0,00	0,00	0,00



 <p>Sistema de Informações Contábeis e Fiscais do Setor Público Brasileiro</p> <p>TESOURO NACIONAL</p>	<b>Relatório Resumido de Execução Orçamentária</b>
	<b>Prefeitura Municipal de Araçatuba - SP (Poder Executivo)</b>
	<b>Orçamentos Fiscal e da Seguridade Social</b>
	<b>CNPJ:</b>
	<b>Exercício: 2024</b>
	<b>Período de referência: 2º bimestre</b>


**RREO-Anexo 07 | Tabela 7.0 - Demonstrativo dos Restos à Pagar por Poder e Órgão - Municípios**

Notas Explicativas	Valores
	30/04/2024
Notas Explicativas	-
Notas Explicativas	-

**RREO-Anexo 13 | Tabela 13.0 - Demonstrativo das Parcerias Público-Privadas**

Impactos das Contratações de PPP	Especificação de PPP	
	SALDO TOTAL EM 31 DE DEZEMBRO DO EXERCÍCIO ANTERIOR	SALDO FINAL ATÉ O BIMESTRE
<b>Impactos das Contratações de PPP</b>	-	-
TOTAL DE ATIVOS	0,00	0,00
Ativos Constituídos pela SPE	0,00	0,00
TOTAL DE PASSIVOS	0,00	0,00
Obrigações decorrentes de Ativos Constituídos pela SPE	0,00	0,00
Provisões de PPP	0,00	0,00
Outros Passivos	0,00	0,00
ATOS POTENCIAIS PASSIVOS	0,00	0,00
Obrigações Contratuais	0,00	0,00
Riscos não Provisionados	0,00	0,00
Garantias Concedidas	0,00	0,00
Outros Passivos Contingentes	0,00	0,00



 <p>Sistema de Informações Contábeis e Fiscais do Setor Público Brasileiro TESOURO NACIONAL</p>	<b>Relatório Resumido de Execução Orçamentária</b>										
	<b>Prefeitura Municipal de Araçatuba - SP (Poder Executivo)</b>										
	<b>Orçamentos Fiscal e da Seguridade Social</b>										
	<b>CNPJ:</b>										
	<b>Exercício: 2024</b>										
<b>Período de referência: 2º bimestre</b>											

**RREO-Anexo 13 | Tabela 13.0 - Demonstrativo das Parcerias Público-Privadas | Do Ente Federado, exceto estatais não dependentes - Contratadas (I.1)**

Despesas de PPP Do Ente Federado, exceto estatais não dependentes - Contratadas (I.1)	Despesas de PPP										
	EXERCÍCIO ANTERIOR	EXERCÍCIO CORRENTE (EC)	<EC + 1>	<EC + 2>	<EC + 3>	<EC + 4>	<EC + 5>	<EC + 6>	<EC + 7>	<EC + 8>	<EC + 9>

**RREO-Anexo 13 | Tabela 13.0 - Demonstrativo das Parcerias Público-Privadas | Do Ente Federado, exceto estatais não dependentes - A Contratar (I.2)**

Despesas de PPP Do Ente Federado, exceto estatais não dependentes - A contratar (I.2)	Despesas de PPP										
	EXERCÍCIO ANTERIOR	EXERCÍCIO CORRENTE (EC)	<EC + 1>	<EC + 2>	<EC + 3>	<EC + 4>	<EC + 5>	<EC + 6>	<EC + 7>	<EC + 8>	<EC + 9>

**RREO-Anexo 13 | Tabela 13.0 - Demonstrativo das Parcerias Público-Privadas | Das Estatais Não-Dependentes (II.1)**


Despesas de PPP das Estatais Não-dependentes - Contratadas (II.1)	Despesas de PPP										
	EXERCÍCIO ANTERIOR	EXERCÍCIO CORRENTE (EC)	<EC + 1>	<EC + 2>	<EC + 3>	<EC + 4>	<EC + 5>	<EC + 6>	<EC + 7>	<EC + 8>	<EC + 9>

**RREO-Anexo 13 | Tabela 13.0 - Demonstrativo das Parcerias Público-Privadas | Das Estatais Não Dependentes - A contratar (II.2)**

Despesas de PPP das Estatais Não-dependentes - A Contratar (II.2)	Despesas de PPP										
	EXERCÍCIO ANTERIOR	EXERCÍCIO CORRENTE (EC)	<EC + 1>	<EC + 2>	<EC + 3>	<EC + 4>	<EC + 5>	<EC + 6>	<EC + 7>	<EC + 8>	<EC + 9>

**RREO-Anexo 13 | Tabela 13.0 - Demonstrativo das Parcerias Público-Privadas**

Total das Despesas de PPP	Despesas de PPP										
	EXERCÍCIO ANTERIOR	EXERCÍCIO CORRENTE (EC)	<EC + 1>	<EC + 2>	<EC + 3>	<EC + 4>	<EC + 5>	<EC + 6>	<EC + 7>	<EC + 8>	<EC + 9>
<b>Total das Despesas de PPP</b>	-	-	-	-	-	-	-	-	-	-	-
TOTAL DAS DESPESAS DE PPP DO ENTE FEDERADO (I) = (I.1 + I.2)	0,00	0,00	0,00	0,00	0,00	0,00	0,00	0,00	0,00	0,00	0,00
TOTAL DAS DESPESAS DE PPP DAS ESTATAIS NÃO-DEPENDENTES (II) = (II.1 + II.2)	0,00	0,00	0,00	0,00	0,00	0,00	0,00	0,00	0,00	0,00	0,00
TOTAL DAS DESPESAS DE PPP (III) = (I + II)	0,00	0,00	0,00	0,00	0,00	0,00	0,00	0,00	0,00	0,00	0,00
RECEITA CORRENTE LÍQUIDA (RCL) (IV)	0,00	972.968.000,33	0,00	0,00	0,00	0,00	0,00	0,00	0,00	0,00	0,00
TOTAL DAS DESPESAS CONSIDERADAS PARA O LIMITE = (I)	0,00	0,00	0,00	0,00	0,00	0,00	0,00	0,00	0,00	0,00	0,00
TOTAL DAS DESPESAS CONSIDERADAS PARA O LIMITE / RCL (%) (V) = (I / IV)	0,00	0,00	0,00	0,00	0,00	0,00	0,00	0,00	0,00	0,00	0,00

 Sistema de Informações Contábeis e Fiscais do Setor Público Brasileiro <b>TESOURO NACIONAL</b>	<b>Relatório Resumido de Execução Orçamentária</b>
	<b>Prefeitura Municipal de Araçatuba - SP (Poder Executivo)</b>
	<b>Orçamentos Fiscal e da Seguridade Social</b>
	<b>CNPJ:</b>
	<b>Exercício: 2024</b>
	<b>Período de referência: 2º bimestre</b>

**RREO-Anexo 13 | Tabela 13.0 - Demonstrativo das Parcerias Público-Privadas**

Notas Explicativas	Valores
	30/04/2024
Notas Explicativas	-

**RREO-Anexo 14 | Tabela 14.0 - Demonstrativo Simplificado do Relatório Resumido da Execução Orçamentária - Municípios e DF**

Balanco Orçamentário	Valores
	Até o Bimestre
<b>Balanco Orçamentário</b>	-
<b>RECEITAS</b>	
Previsão Inicial	1.044.793.769,32
Previsão Atualizada	1.050.926.342,40
Receitas Realizadas	358.826.230,69
Déficit Orçamentário	0,00
Saldos de Exercícios Anteriores (Utilizados para Créditos Adicionais)	0,00
<b>DESPESAS</b>	
Dotação Inicial	1.013.793.769,31
Dotação Atualizada	1.073.963.621,75
Despesas Empenhadas	519.948.282,32
Despesas Liquidadas	281.239.584,87
Despesas Pagas	256.792.093,40
Superávit Orçamentário	0,00

**RREO-Anexo 14 | Tabela 14.0 - Demonstrativo Simplificado do Relatório Resumido da Execução Orçamentária - Municípios e DF**

Despesas por Função/Subfunção	Valores
	Até o Bimestre
<b>Despesas por Função/Subfunção</b>	-
Despesas Empenhadas	519.948.282,32
Despesas Liquidadas	281.239.584,87

**RREO-Anexo 14 | Tabela 14.0 - Demonstrativo Simplificado do Relatório Resumido da Execução Orçamentária - Municípios e DF**

Receita Corrente Líquida - RCL	Valores
	Até o Bimestre
<b>Receita Corrente Líquida - RCL</b>	-
Receita Corrente Líquida	935.235.599,22
Receita Corrente Líquida Ajustada para Cálculo dos Limites de Endividamento	935.235.599,22
Receita Corrente Líquida Ajustada para Cálculo dos Limites da Despesa com Pessoal	935.235.599,22


**RREO-Anexo 14 | Tabela 14.0 - Demonstrativo Simplificado do Relatório Resumido da Execução Orçamentária - Municípios e DF**

Receitas e Despesas do Regime Próprio de Previdência dos Servidores	Valores
	Até o Bimestre
<b>Receitas e Despesas do Regime Próprio de Previdência dos Servidores</b>	-
<b>Fundo em Capitalização (PLANO PREVIDENCIÁRIO)</b>	
Receitas Previdenciárias Realizadas	0,00
Despesas Previdenciárias Empenhadas	34.084.024,49
Despesas Previdenciárias Liquidadas	33.355.811,53
Despesas Previdenciárias Pagas	33.345.688,13
Resultado Previdenciário	-33.355.811,53
<b>Fundo em Repartição (PLANO FINANCEIRO)</b>	
Receitas Previdenciárias Realizadas	0,00
Despesas Previdenciárias Empenhadas	15.831.931,33
Despesas Previdenciárias Liquidadas	15.467.824,85
Despesas Previdenciárias Pagas	15.465.858,80
Resultado Previdenciário	-15.467.824,85

**RREO-Anexo 14 | Tabela 14.0 - Demonstrativo Simplificado do Relatório Resumido da Execução Orçamentária - Municípios e DF**

Resultados Primário e Nominal	Verificação das Metas dos Resultados Nominal e Primário		
	Meta Fixada no Anexo de Metas Fiscais da LDO (a)	Resultado Apurado até o Bimestre (b)	% em Relação à Meta (b/a)
<b>Resultados Primário e Nominal</b>	-	-	-
RESULTADO PRIMÁRIO (SEM RPPS) - Acima da Linha	0,00	108.140.423,24	0,00
RESULTADO NOMINAL (SEM RPPS) - Abaixo da Linha	0,00	48.947.245,57	0,00

**RREO-Anexo 14 | Tabela 14.0 - Demonstrativo Simplificado do Relatório Resumido da Execução Orçamentária - Municípios e DF**

 Sistema de Informações Contábeis e Fiscais do Setor Público Brasileiro <b>TESOURO NACIONAL</b>	<b>Relatório Resumido de Execução Orçamentária</b>
	<b>Prefeitura Municipal de Araçatuba - SP (Poder Executivo)</b>
	<b>Orçamentos Fiscal e da Seguridade Social</b>
	<b>CNPJ:</b>
	<b>Exercício: 2024</b>
	<b>Período de referência: 2º bimestre</b>

Restos a Pagar por Poder e Ministério Público	Estágios dos Restos a Pagar			
	Inscrição	Cancelamento Até o Bimestre	Pagamento Até o Bimestre	Saldo a Pagar
<b>Restos a Pagar por Poder e Ministério Público</b>	-	-	-	-
<b>RESTOS A PAGAR PROCESSADOS</b>	254.688,96	92.298,04	10.880.502,76	-10.718.111,84
Poder Executivo	254.688,96	92.298,04	10.880.502,76	-10.718.111,84
Poder Legislativo	0,00	0,00	0,00	0,00
Poder Judiciário	0,00	0,00	0,00	0,00
Ministério Público	0,00	0,00	0,00	0,00
Defensoria Pública	0,00	0,00	0,00	0,00
<b>RESTOS A PAGAR NÃO PROCESSADOS</b>	5.308.380,35	5.723.896,85	50.618.321,52	-51.033.838,02
Poder Executivo	5.308.380,35	5.723.896,85	50.618.321,52	-51.033.838,02
Poder Legislativo	0,00	0,00	0,00	0,00
Poder Judiciário	0,00	0,00	0,00	0,00
Ministério Público	0,00	0,00	0,00	0,00
Defensoria Pública	0,00	0,00	0,00	0,00
<b>TOTAL</b>	<b>5.563.069,31</b>	<b>5.816.194,89</b>	<b>61.498.824,28</b>	<b>-61.751.949,86</b>

**RREO-Anexo 14 | Tabela 14.0 - Demonstrativo Simplificado do Relatório Resumido da Execução Orçamentária - Municípios e DF**

Despesas com Manutenção e Desenvolvimento do Ensino	Valor Apurado Até o Bimestre	Apuração das Despesas com Ensino	
		Limites Constitucionais Anuais	
		% Mínimo a Aplicar no Exercício	% Aplicado Até o Bimestre
<b>Despesas com Manutenção e Desenvolvimento do Ensino</b>	-	-	-
Mínimo Anual de <18% / 25%>- das Receitas de Impostos na Manutenção e Desenvolvimento do Ensino	80.778.541,99	25,00	32,47
Mínimo Anual de 70% do FUNDEB na Remuneração dos Profissionais da Educação Básica	37.284.920,86	70,00	76,13
Percentual de 50% da Complementação da União ao FUNDEB (VAAT) na Educação Infantil	0,00	50,00	0,00
Mínimo de 15% da Complementação da União ao FUNDEB (VAAT) em Despesas de Capital	0,00	15,00	0,00

**RREO-Anexo 14 | Tabela 14.0 - Demonstrativo Simplificado do Relatório Resumido da Execução Orçamentária - Municípios e DF**

Receitas de Operações de Crédito e Despesas de Capital	Apuração das Receitas de Operações de Crédito e Despesas de Capital	
	Valor Apurado no Exercício	Saldo Não Realizado
<b>Receitas de Operações de Crédito e Despesas de Capital</b>	-	-
Receitas de Operações de Crédito	0,00	30.000.000,00
Despesa de Capital Líquida	56.895.877,99	102.073.531,32

**RREO-Anexo 14 | Tabela 14.0 - Demonstrativo Simplificado do Relatório Resumido da Execução Orçamentária - Municípios e DF**

Projeção Atuarial dos Regimes de Previdência	Exercício de Apuração			
	Exercício	10º Exercício	20º Exercício	35º Exercício
<b>Projeção Atuarial dos Regimes de Previdência</b>	-	-	-	-
Fundo em Capitalização (Plano Previdenciário)				
Receitas Previdenciárias	0,00	0,00	0,00	0,00
Despesas Previdenciárias	0,00	0,00	0,00	0,00
Resultado Previdenciário	0,00	0,00	0,00	0,00
Fundo em Repartição (Plano Financeiro)				
Receitas Previdenciárias	0,00	0,00	0,00	0,00
Despesas Previdenciárias	0,00	0,00	0,00	0,00
Resultado Previdenciário	0,00	0,00	0,00	0,00

**RREO-Anexo 14 | Tabela 14.0 - Demonstrativo Simplificado do Relatório Resumido da Execução Orçamentária - Municípios e DF**

Receita da Alienação de Ativos e Aplicação dos Recursos	Apuração da Receita da Alienação de Ativos e Aplicação dos Recursos	
	Valor Apurado no Exercício	Saldo a Realizar
<b>Receita da Alienação de Ativos e Aplicação dos Recursos</b>	-	-
Receitas da Alienação de Ativos	0,00	11.329.138,05
Aplicação dos Recursos da Alienação de Ativos	0,00	0,00


**RREO-Anexo 14 | Tabela 14.0 - Demonstrativo Simplificado do Relatório Resumido da Execução Orçamentária - Municípios e DF**

Despesas com Ações e Serviços Públicos de Saúde	Valor Apurado Até o Bimestre	Apuração das Despesas com Saúde	
		Limites Constitucionais Anuais	
		% Mínimo a Aplicar no Exercício	% Aplicado Até o Bimestre
<b>Despesas com Ações e Serviços Públicos de Saúde</b>	-	-	-
Despesas com Ações e Serviços Públicos de Saúde Executadas com Recursos de Impostos	87.302.976,48	15,00	35,10

**RREO-Anexo 14 | Tabela 14.0 - Demonstrativo Simplificado do Relatório Resumido da Execução Orçamentária - Municípios e DF**

Despesas de Caráter Continuado Derivadas de PPP	Valor Realizado no Período	
	Valor Apurado no Exercício Corrente	
<b>Despesas de Caráter Continuado Derivadas de PPP</b>	-	-



 <p>Sistema de Informações Contábeis e Fiscais do Setor Público Brasileiro TESOURO NACIONAL</p>	<b>Relatório Resumido de Execução Orçamentária</b>
	<b>Prefeitura Municipal de Araçatuba - SP (Poder Executivo)</b>
	<b>Orçamentos Fiscal e da Seguridade Social</b>
	<b>CNPJ:</b>
	<b>Exercício: 2024</b>
	<b>Período de referência: 2º bimestre</b>


Despesas de Caráter Continuado Derivadas de PPP	Valor Realizado no Período
	Valor Apurado no Exercício Corrente
Total das Despesas Consideradas para o Limite / RCL (%)	0,00

**RREO-Anexo 14 | Tabela 14.0 - Demonstrativo Simplificado do Relatório Resumido da Execução Orçamentária - Municípios e DF**

Notas Explicativas	Valores
	30/04/2024
Notas Explicativas	-
Notas Explicativas	




Relatório de Gestão Fiscal

 <p>Sistema de Informações Contábeis e Fiscais do Setor Público Brasileiro TESOURO NACIONAL</p>	<b>Relatório de Gestão Fiscal</b>
	<b>Prefeitura Municipal de Araçatuba - SP (Poder Executivo)</b>
	<b>Orçamentos Fiscal e da Seguridade Social</b>
	<b>CNPJ:</b>
	<b>Exercício: 2024</b>
<b>Período de referência: 1º quadrimestre</b>	

RGF-Anexo 01 | Tabela 1.0 - Demonstrativo da Despesa com Pessoal

Despesa com Pessoal	Despesa Executada com Pessoal												TOTAL (ÚLTIMOS 12 MESES) (a)	INSCRITAS EM RESTOS A PAGAR NÃO PROCESSADOS (b)	
	DESPESAS EXECUTADAS (Últimos 12 Meses)														
	<MR-11>	<MR-10>	<MR-9>	<MR-8>	<MR-7>	<MR-6>	<MR-5>	<MR-4>	<MR-3>	<MR-2>	<MR-1>	<MR>			
<b>Despesa com Pessoal (Últimos 12 Meses)</b>	-	-	-	-	-	-	-	-	-	-	-	-	-	-	-
<b>DESPESA BRUTA COM PESSOAL (I)</b>	26.897.833,45	27.313.286,83	37.125.867,51	26.986.204,74	26.812.003,42	27.806.640,03	27.759.192,67	42.809.648,64	31.773.164,21	27.895.456,15	28.815.221,90	30.840.855,19	362.835.374,74	125.597,46	
Pessoal Ativo	22.767.432,45	23.201.253,60	30.941.953,99	22.859.482,95	22.684.147,35	23.672.534,57	23.478.237,78	36.285.577,81	27.427.773,20	23.550.239,49	24.464.981,12	25.993.716,96	124.820,22		
Vencimentos, Vantagens e Outras Despesas Variáveis	18.668.519,76	19.007.630,64	26.727.100,16	18.635.727,99	18.460.765,32	19.442.587,56	19.311.467,87	28.112.562,27	23.118.919,38	19.401.525,50	18.998.645,71	21.307.379,69	251.192.831,85	136,11	
Obrigações Patronais	4.098.912,69	4.193.622,96	4.214.853,83	4.223.754,96	4.223.382,03	4.229.947,01	4.166.769,91	8.173.015,54	4.308.853,82	4.148.713,99	5.466.335,41	4.686.337,27	56.134.499,42	124.684,11	
Pessoal Inativo e Pensionistas	4.130.401,00	4.112.033,23	6.183.913,52	4.126.721,79	4.127.856,07	4.134.105,46	4.280.954,89	6.524.070,83	4.345.391,01	4.345.216,66	4.350.240,78	4.847.138,23	55.508.043,47	777,24	
Aposentadorias, Reserva e Reformas	3.524.918,15	3.537.602,35	5.310.565,65	3.542.073,49	3.547.528,98	3.556.291,69	3.695.961,89	5.625.498,26	3.755.453,67	3.755.734,40	3.760.758,95	4.195.877,83	47.808.265,31	777,24	
Pensões	605.482,85	574.430,88	873.347,87	584.648,30	580.327,09	577.813,77	584.993,00	898.572,57	589.937,34	589.482,26	589.481,83	651.260,40	7.699.778,16	0,00	
Outras Despesas de Pessoal decorrentes de Contratos de Terceirização ou de contratação de forma indireta (§ 1º do art. 18 da LRF)	0,00	0,00	0,00	0,00	0,00	0,00	0,00	0,00	0,00	0,00	0,00	0,00	0,00	0,00	
Despesa com Pessoal não Executada Orçamentariamente	0,00	0,00	0,00	0,00	0,00	0,00	0,00	0,00	0,00	0,00	0,00	0,00	0,00	0,00	
<b>DESPESAS NÃO COMPUTADAS (§ 1º do art. 19 da LRF) (II)</b>	0,00	0,00	0,00	0,00	0,00	0,00	0,00	0,00	0,00	53.580,09	0,00	0,00	53.580,09	0,00	
Indenizações por Demissão e Incentivos à Demissão Voluntária	0,00	0,00	0,00	0,00	0,00	0,00	0,00	0,00	0,00	0,00	0,00	0,00	0,00	0,00	
Decorrentes de Decisão Judicial de Período Anterior ao da Apuração	0,00	0,00	0,00	0,00	0,00	0,00	0,00	0,00	0,00	0,00	0,00	0,00	0,00	0,00	
Despesas de Exercícios Anteriores de Período Anterior ao da Apuração	0,00	0,00	0,00	0,00	0,00	0,00	0,00	0,00	0,00	53.580,09	0,00	0,00	53.580,09	0,00	
Inativos e Pensionistas com Recursos Vinculados	0,00	0,00	0,00	0,00	0,00	0,00	0,00	0,00	0,00	0,00	0,00	0,00	0,00	0,00	
Agentes Comunitários de Saúde e de Combate às Endemias com Recursos Vinculados (CF, art. 198, §11)	0,00	0,00	0,00	0,00	0,00	0,00	0,00	0,00	0,00	0,00	0,00	0,00	0,00	0,00	
Parcela dedutível referente ao piso salarial do Enfermeiro, Técnico de Enfermagem, Auxiliar de Enfermagem e Parteira (ADCT, art. 38, §2º)	0,00	0,00	0,00	0,00	0,00	0,00	0,00	0,00	0,00	0,00	0,00	0,00	0,00	0,00	
Outras Deduções Constitucionais ou Legais	0,00	0,00	0,00	0,00	0,00	0,00	0,00	0,00	0,00	0,00	0,00	0,00	0,00	0,00	
<b>DESPESA LÍQUIDA COM PESSOAL (III) = (I - II)</b>	26.897.833,45	27.313.286,83	37.125.867,51	26.986.204,74	26.812.003,42	27.806.640,03	27.759.192,67	42.809.648,64	31.773.164,21	27.841.876,06	28.815.221,90	30.840.855,19	362.781.794,65	125.597,46	



 <p>Sistema de Informações Contábeis e Fiscais do Setor Público Brasileiro</p> <p>TESOURO NACIONAL</p>	<b>Relatório de Gestão Fiscal</b>
	<b>Prefeitura Municipal de Araçatuba - SP (Poder Executivo)</b>
	<b>Orçamentos Fiscal e da Seguridade Social</b>
	<b>CNPJ:</b>
	<b>Exercício: 2024</b>
	<b>Período de referência: 1º quadrimestre</b>

**RGF-Anexo 01 | Tabela 1.0 - Demonstrativo da Despesa com Pessoal**

Apuração do Cumprimento do Limite Legal	DTP e Apuração do Cumprimento do Limite Legal	
	Valor	% sobre a RCL Ajustada
<b>DTP e Apuração do Cumprimento do Limite Legal</b>	-	-
RECEITA CORRENTE LÍQUIDA - RCL (IV)	934.327.507,36	
(-) Transferências Obrigatórias da União Relativas às Emendas Individuais (art. 166-A, §1º, da CF)	0,00	
(-) Transferências obrigatórias da União relativas às emendas de bancada (art. 166, § 16, da CF)	0,00	
(-) Transferências da União relativas à remuneração dos agentes comunitários de saúde e de combate às endemias (CF, art. 198, §11)	0,00	
(-) Outras Deduções Constitucionais ou Legais	0,00	
= RECEITA CORRENTE LÍQUIDA AJUSTADA PARA CÁLCULO DOS LIMITES DA DESPESA COM PESSOAL (V)	934.327.507,36	
DESPESA TOTAL COM PESSOAL - DTP (VI) = (IIIa + IIIb)	362.907.392,11	38,84
LIMITE MÁXIMO (VII) (incisos I, II e III, art. 20 da LRF)	504.536.853,97	54,00
LIMITE PRUDENCIAL (VIII) = (0,95 x VII) (parágrafo único do art. 22 da LRF)	479.310.011,27	51,30
LIMITE DE ALERTA (IX) = (0,90 x VII) (inciso II do §1º do art. 59 da LRF)	454.083.168,57	48,60

**RGF-Anexo 01 | Tabela 1.0 - Demonstrativo da Despesa com Pessoal**

Notas Explicativas	Valores
	30/04/2024
<b>Notas Explicativas</b>	-
Notas Explicativas	




 <p>Sistema de Informações Contábeis e Fiscais do Setor Público Brasileiro TESOURO NACIONAL</p>	<b>Relatório de Gestão Fiscal</b>
	<b>Prefeitura Municipal de Araçatuba - SP (Poder Executivo)</b>
	<b>Orçamentos Fiscal e da Seguridade Social</b>
	<b>CNPJ:</b>
	<b>Exercício: 2024</b>
	<b>Período de referência: 1º quadrimestre</b>

**RGF-Anexo 01 | Tabela 1.2 - Trajetória de Retorno ao Limite da Despesa Total com Pessoal**

Trajetória de Retorno ao Limite da Despesa Total com Pessoal	Apuração da Trajetória de Retorno ao Limite da DTP								
	Exercício de Descumprimento do Limite			Exercício do Primeiro Período Seguinte			Exercício do Segundo Período Seguinte		
	No Quadrimestre/Semestre			Primeiro Período Seguinte			Segundo Período Seguinte		
	Limite Máximo (a)	% DTP (b)	% Excedente (c) = (b-a)	Redutor Mínimo de 1/3 do Excedente (d) = (1/3*c)	Limite (e) = (b-d)	% DTP (f)	Redutor Residual (g) = (f-a)	Limite (h) = (a)	% DTP (i)
Trajetória de Retorno ao Limite da Despesa Total com Pessoal	-	-	-	-	-	-	-	-	-
Valores Percentuais									




 Sistema de Informações Contábeis e Fiscais do Setor Público Brasileiro <b>TESOURO NACIONAL</b>	<b>Relatório de Gestão Fiscal</b>
	<b>Prefeitura Municipal de Araçatuba - SP (Poder Executivo)</b>
	<b>Orçamentos Fiscal e da Seguridade Social</b>
	<b>CNPJ:</b>
	<b>Exercício: 2024</b>
	<b>Período de referência: 1º trimestre</b>

**RGF-Anexo 01 | Tabela 1.2 - Trajetória de Retorno ao Limite da Despesa Total com Pessoal**

Parâmetros para Redução do Excedente de DTP (art. 15 da LC 178/2021)	Percentual
<b>Parâmetros para Redução do Excedente de DTP (art. 15 da LC 178/2021)</b>	<b>Percentual</b>
Limite Máximo (VII) (%) (LRF, art. 20)	-
DTP em 2021 (X) (%)	
Excedente em 2021 (XI) = (X - VII) (%)	
Redutor anual (XII) = (0,10 x XI) (%)	




 <p>Sistema de Informações Contábeis e Fiscais do Setor Público Brasileiro TESOURO NACIONAL</p>	<b>Relatório de Gestão Fiscal</b>
	<b>Prefeitura Municipal de Araçatuba - SP (Poder Executivo)</b>
	<b>Orçamentos Fiscal e da Seguridade Social</b>
	<b>CNPJ:</b>
	<b>Exercício: 2024</b>
<b>Período de referência: 1º quadrimestre</b>	

**RGF-Anexo 01 | Tabela 1.2 - Trajetória de Retorno ao Limite da Despesa Total com Pessoal**

Trajetória de Retorno ao Limite da Despesa Total com Pessoal (art. 15 da LC 178/2021)	Apuração da Trajetória de Retorno ao Limite da DTP (art. 15 da LC 178/2021)											
	2021	2022	2023	2024	2025	2026	2027	2028	2029	2030	2031	2032
<b>Trajetória de Retorno ao Limite da Despesa Total com Pessoal (art. 15 da LC 178/2021)</b>	-	-	-	-	-	-	-	-	-	-	-	-
RECEITA CORRENTE LÍQUIDA AJUSTADA PARA CÁLCULO DOS LIMITES DA DESPESA COM PESSOAL (V)												
DESPESA TOTAL COM PESSOAL - DTP (VI)												
% DTP (VI / V)												
LIMITE CONFORME ART. 15 DA LC 178/2021 (%)												



 Sistema de Informações Contábeis e Fiscais do Setor Público Brasileiro <b>TESOURO NACIONAL</b>	<b>Relatório de Gestão Fiscal</b>
	<b>Prefeitura Municipal de Araçatuba - SP (Poder Executivo)</b>
	<b>Orçamentos Fiscal e da Seguridade Social</b>
	<b>CNPJ:</b>
	<b>Exercício: 2024</b>
	<b>Período de referência: 1º trimestre</b>

**RGF-Anexo 01 | Tabela 1.2 - Trajetória de Retorno ao Limite da Despesa Total com Pessoal**

Notas Explicativas	Valores
<b>Notas Explicativas</b>	30/04/2024
Identificação do Quadrimestre em que Excedeu o Limite e dos Períodos de Retorno	-
Notas Explicativas	


**RGF-Anexo 01 | Tabela 1.2 - Trajetória de Retorno ao Limite da Despesa Total com Pessoal**

Notas Explicativas	Valores
<b>Notas Explicativas</b>	30/04/2024
Identificação do Quadrimestre em que Excedeu o Limite e dos Períodos de Retorno	-
Notas Explicativas	

**RGF-Anexo 01 | Tabela 1.4 - Demonstrativo da Despesa com Pessoal - Ente Consorciado**

Notas Explicativas	Valores
<b>Notas Explicativas</b>	30/04/2024
Notas Explicativas	-



 <p>Sistema de Informações Contábeis e Fiscais do Setor Público Brasileiro TESOURO NACIONAL</p>	<b>Relatório de Gestão Fiscal</b>
	<b>Prefeitura Municipal de Araçatuba - SP (Poder Executivo)</b>
	<b>Orçamentos Fiscal e da Seguridade Social</b>
	<b>CNPJ:</b>
	<b>Exercício: 2024</b>
<b>Período de referência: 1º quadrimestre</b>	

**RGF-Anexo 02 | Tabela 2.0 - Demonstrativo da Dívida Consolidada Líquida - Estados, DF e Municípios**


Demonstrativo da Dívida Consolidada Líquida	Cálculo da Dívida Consolidada Líquida			
	SALDO DO EXERCÍCIO ANTERIOR	SALDO DO EXERCÍCIO DE 2024		
		Até o 1º Quadrimestre	Até o 2º Quadrimestre	Até o 3º Quadrimestre
<b>Dívida Consolidada</b>	-	-	-	-
DÍVIDA CONSOLIDADA - DC (I)	174.682.556,65	171.678.176,30	0,00	0,00
Dívida Mobiliária	0,00	0,00	0,00	0,00
Dívida Contratual	174.682.556,65	171.153.044,15	0,00	0,00
Empréstimos	41.292.824,13	38.352.734,85	0,00	0,00
Internos	41.292.824,13	38.352.734,85	0,00	0,00
Externos	0,00	0,00	0,00	0,00
Reestruturação da Dívida de Estados e Municípios	0,00	0,00	0,00	0,00
Financiamentos	15.123.371,38	15.123.371,38	0,00	0,00
Internos	15.123.371,38	15.123.371,38	0,00	0,00
Externos	0,00	0,00	0,00	0,00
Parcelamento e Renegociação de Dívidas	118.266.361,14	117.676.937,92	0,00	0,00
De Tributos	0,00	0,00	0,00	0,00
De Contribuições Previdenciárias	118.266.361,14	117.676.937,92	0,00	0,00
De Demais Contribuições Sociais	0,00	0,00	0,00	0,00
Do FGTS	0,00	0,00	0,00	0,00
Com Instituição Não Financeira	0,00	0,00	0,00	0,00
Demais Dívidas Contratuais	0,00	0,00	0,00	0,00
Precatórios Posteriores a 05/05/2000 (inclusive) Vencidos e Não Pagos	0,00	525.132,15	0,00	0,00
Outras Dívidas	0,00	0,00	0,00	0,00
DEDUÇÕES (II)	224.114.512,35	260.512.905,55	0,00	0,00
Disponibilidade de Caixa	222.290.396,95	252.518.342,78	0,00	0,00
Disponibilidade de Caixa Bruta	237.435.108,28	268.532.089,07	0,00	0,00
(-) Restos a Pagar Processados	327.965,09	634.069,36	0,00	0,00
(-) Depósitos Restituíveis e Valores Vinculados	14.816.746,24	15.379.676,93	0,00	0,00
Demais Haveres Financeiros	1.824.115,40	7.994.562,77	0,00	0,00
DÍVIDA CONSOLIDADA LÍQUIDA (DCL) (III) = (I - II)	-49.431.955,70	-88.834.729,25	0,00	0,00
RECEITA CORRENTE LÍQUIDA - RCL (IV)	892.998.842,48	934.327.507,36	0,00	0,00
(-) Transferências Obrigatórias da União Relativas às Emendas Individuais (art. 166-A, § 1º, da CF) (V)	0,00	0,00	0,00	0,00
RECEITA CORRENTE LÍQUIDA AJUSTADA PARA CÁLCULO DOS LIMITES DE ENDIVIDAMENTO (VI) = (IV - V)	892.998.842,48	934.327.507,36	0,00	0,00
% da DC sobre a RCL AJUSTADA (I/VI)	19,56	18,37	0,00	0,00
% da DCL sobre a RCL AJUSTADA (III/VI)	-5,54	-9,51	0,00	0,00
LIMITE DEFINIDO POR RESOLUÇÃO DO SENADO FEDERAL	196.459.745,35	205.552.051,62	0,00	0,00
LIMITE DE ALERTA (inciso III do § 1º do art. 59 da LRF)	176.813.770,81	184.996.846,46	0,00	0,00
<b>Outros Valores Não Integrantes da DC</b>	-	-	-	-
Precatórios Anteriores a 05/05/2000	0,00	0,00	0,00	0,00
Precatórios Posteriores a 05/05/2000 (Não incluídos na DC)	99.190.436,77	110.204.786,22	0,00	0,00
Passivo Atuarial	0,00	0,00	0,00	0,00
RP Não-Processados	4.631.137,95	13.730.780,64	0,00	0,00
Antecipações de Receita Orçamentária - ARO	0,00	0,00	0,00	0,00
Dívida Contratual de PPP	0,00	0,00	0,00	0,00



 <p>Sistema de Informações Contábeis e Fiscais do Setor Público Brasileiro TESOURO NACIONAL</p>	<b>Relatório de Gestão Fiscal</b>
	<b>Prefeitura Municipal de Araçatuba - SP (Poder Executivo)</b>
	<b>Orçamentos Fiscal e da Seguridade Social</b>
	<b>CNPJ:</b>
	<b>Exercício: 2024</b>
<b>Período de referência: 1º quadrimestre</b>	

Demonstrativo da Dívida Consolidada Líquida	Cálculo da Dívida Consolidada Líquida			
	SALDO DO EXERCÍCIO ANTERIOR	SALDO DO EXERCÍCIO DE 2024		
		Até o 1º Quadrimestre	Até o 2º Quadrimestre	Até o 3º Quadrimestre
Apropriação de Depósitos Judiciais	0,00	0,00	0,00	0,00




 <b>siconfi</b> Sistema de Informações Contábeis e Fiscais do Setor Público Brasileiro <b>TESOURO NACIONAL</b>	<b>Relatório de Gestão Fiscal</b>
	<b>Prefeitura Municipal de Araçatuba - SP (Poder Executivo)</b>
	<b>Orçamentos Fiscal e da Seguridade Social</b>
	<b>CNPJ:</b>
	<b>Exercício: 2024</b>
	<b>Período de referência: 1º trimestre</b>

**RGF-Anexo 02 | Tabela 2.0 - Demonstrativo da Dívida Consolidada Líquida - Estados, DF e Municípios**

Notas Explicativas	Valores
Notas Explicativas	30/04/2024
Notas Explicativas	-
Notas Explicativas	IMPORTADO DO SISTEMA INFORMATIZADO DE CONTABILIADE




 <p>Sistema de Informações Contábeis e Fiscais do Setor Público Brasileiro TESOURO NACIONAL</p>	<b>Relatório de Gestão Fiscal</b>
	<b>Prefeitura Municipal de Araçatuba - SP (Poder Executivo)</b>
	<b>Orçamentos Fiscal e da Seguridade Social</b>
	<b>CNPJ:</b>
	<b>Exercício: 2024</b>
<b>Período de referência: 1º quadrimestre</b>	

**RGF-Anexo 02 | Tabela 2.1 - Trajetória de Retorno ao Limite da Dívida Consolidada Líquida - Estados, DF e Municípios**

Trajetória de Retorno ao Limite da Dívida Consolidada Líquida	Trajetória de Retorno ao Limite da Dívida Consolidada Líquida											
	Exercício em que Excedeu o Limite			Exercício do primeiro período seguinte			Exercício do segundo período seguinte			Exercício do terceiro período seguinte		
	Quadrimestre em que Excedeu o Limite			Primeiro período seguinte			Segundo período seguinte			Terceiro período seguinte		
	Limite Máximo (a)	% DCL (b)	% Excedente (c) = (b-a)	Redutor mínimo de 25% do Excedente (d) = (0,25*c)	Limite (e) = (b-d)	% DCL (f)	Redutor Residual (g) = (f-a)	Limite (h) = (e)	% DCL (i)	Redutor Residual (j) = (i-a)	Limite (k) = (a)	% DCL (l)
Trajetória de Retorno ao Limite da Dívida Consolidada Líquida	-	-	-	-	-	-	-	-	-	-	-	-
Valores Percentuais												




 Sistema de Informações Contábeis e Fiscais do Setor Público Brasileiro <b>TESOURO NACIONAL</b>	<b>Relatório de Gestão Fiscal</b>
	<b>Prefeitura Municipal de Araçatuba - SP (Poder Executivo)</b>
	<b>Orçamentos Fiscal e da Seguridade Social</b>
	<b>CNPJ:</b>
	<b>Exercício: 2024</b>
	<b>Período de referência: 1º trimestre</b>

**RGF-Anexo 02 | Tabela 2.1 - Trajetória de Retorno ao Limite da Dívida Consolidada Líquida - Estados, DF e Municípios**


Notas Explicativas	Valores
	30/04/2024
<b>Notas Explicativas</b>	-
Notas Explicativas	IMPORTADO DO SISTEMA INFORMATIZADO DE CONTABILIDADE
Identificação do Trimestre em que Excedeu o Limite e dos Períodos de Retorno	



 <p>Sistema de Informações Contábeis e Fiscais do Setor Público Brasileiro TESOURO NACIONAL</p>	<b>Relatório de Gestão Fiscal</b>
	<b>Prefeitura Municipal de Araçatuba - SP (Poder Executivo)</b>
	<b>Orçamentos Fiscal e da Seguridade Social</b>
	<b>CNPJ:</b>
	<b>Exercício: 2024</b>
<b>Período de referência: 1º quadrimestre</b>	

**RGF-Anexo 03 | Tabela 3.0 - Demonstrativo das Garantias e Contragarantias de Valores**

Garantias Concedidas e Contragarantias Recebidas	Saldos das Garantias Concedidas e Contragarantias Recebidas			
	SALDO DO EXERCÍCIO ANTERIOR	SALDO DO EXERCÍCIO DE 2024		
		Até o 1º Quadrimestre	Até o 2º Quadrimestre	Até o 3º Quadrimestre
<b>Garantias Concedidas</b>	-	-	-	-
<b>Garantias Concedidas</b>	-	-	-	-
AOS ESTADOS (I)	0,00	0,00	0,00	0,00
Em Operações de Crédito Externas	0,00	0,00	0,00	0,00
Em Operações de Crédito Internas	0,00	0,00	0,00	0,00
AOS MUNICÍPIOS (II)	0,00	0,00	0,00	0,00
Em Operações de Crédito Externas	0,00	0,00	0,00	0,00
Em Operações de Crédito Internas	0,00	0,00	0,00	0,00
ÀS ENTIDADES CONTROLADAS (III)	0,00	0,00	0,00	0,00
Em Operações de Crédito Externas	0,00	0,00	0,00	0,00
Em Operações de Crédito Internas	0,00	0,00	0,00	0,00
POR MEIO DE FUNDOS E PROGRAMAS (IV)	0,00	0,00	0,00	0,00
TOTAL GARANTIAS CONCEDIDAS (V) = (I + II + III + IV)	0,00	0,00	0,00	0,00
RECEITA CORRENTE LÍQUIDA - RCL (VI)	892.998.842,48	934.327.507,36	0,00	0,00
(-) Transferências Obrigatórias da União Relativas às Emendas Individuais (art. 166-A, §1º, da CF) (VII)	0,00	0,00	0,00	0,00
RECEITA CORRENTE LÍQUIDA AJUSTADA PARA CÁLCULO DOS LIMITES DE ENDIVIDAMENTO (VIII) = (VI - VII)	892.998.842,48	934.327.507,36	0,00	0,00
% do TOTAL DAS GARANTIAS sobre a RCL AJUSTADA (V/VIII)	0,00	0,00	0,00	0,00
LIMITE DEFINIDO POR RESOLUÇÃO DO SENADO FEDERAL	196.459.745,34	205.552.051,61	0,00	0,00
LIMITE DE ALERTA (inciso III § 1º do art. 59 da LRF)	176.813.770,81	184.996.846,45	0,00	0,00
<b>Contragarantias Recebidas</b>	-	-	-	-
<b>Contragarantias Recebidas</b>	-	-	-	-
DOS ESTADOS (IX)	0,00	0,00	0,00	0,00
Em Garantia às Operações de Crédito Externas	0,00	0,00	0,00	0,00
Em Garantia às Operações de Crédito Internas	0,00	0,00	0,00	0,00
DOS MUNICÍPIOS (X)	0,00	0,00	0,00	0,00
Em Garantia às Operações de Crédito Externas	0,00	0,00	0,00	0,00
Em Garantia às Operações de Crédito Internas	0,00	0,00	0,00	0,00
DAS ENTIDADES CONTROLADAS (XI)	0,00	0,00	0,00	0,00
Em Garantia às Operações de Crédito Externas	0,00	0,00	0,00	0,00
Em Garantia às Operações de Crédito Internas	0,00	0,00	0,00	0,00
EM GARANTIAS POR MEIO DE FUNDOS E PROGRAMAS (XII)	0,00	0,00	0,00	0,00
TOTAL CONTRAGARANTIAS RECEBIDAS (XIII) = (IX + X + XI + XII)	0,00	0,00	0,00	0,00

 Sistema de Informações Contábeis e Fiscais do Setor Público Brasileiro <b>TESOURO NACIONAL</b>	<b>Relatório de Gestão Fiscal</b>
	<b>Prefeitura Municipal de Araçatuba - SP (Poder Executivo)</b>
	<b>Orçamentos Fiscal e da Seguridade Social</b>
	<b>CNPJ:</b>
	<b>Exercício: 2024</b>
	<b>Período de referência: 1º trimestre</b>

**RGF-Anexo 03 | Tabela 3.0 - Demonstrativo das Garantias e Contragarantias de Valores**

Notas Explicativas	Valores
	30/04/2024
Notas Explicativas	-
Notas Explicativas	IMPORTADO DO SISTEMA INFORMATIZADO DE CONTABILIDADE

**RGF-Anexo 04 | Tabela 4.0 - Demonstrativo das Operações de Crédito - Estados, DF e Municípios**

Operações de Crédito	Valor Realizado no Período	
	VALOR REALIZADO	
	No Trimestre de Referência	Até o Trimestre de Referência (a)
<b>Operações de Crédito</b>	-	-
Mobiliária	0,00	0,00
Interna	0,00	0,00
Externa	0,00	0,00
Contratual	0,00	0,00
Interna	0,00	0,00
Empréstimos	0,00	0,00
Aquisição Financiada de Bens e Arrendamento Mercantil Financeiro	0,00	0,00
Antecipação de Receita pela Venda a Termo de Bens e Serviços	0,00	0,00
Assunção, Reconhecimento e Confissão de Dívidas (LRF, art. 29, § 1º)	0,00	0,00
Operações de Crédito não sujeitas ao limite para fins de contratação (I)	0,00	0,00
Externa	0,00	0,00
Empréstimos	0,00	0,00
Aquisição Financiada de Bens e Arrendamento Mercantil Financeiro	0,00	0,00
Antecipações de Receitas pela Venda a Termo de Bens e Serviços	0,00	0,00
Assunção, Reconhecimento e Confissão de Dívidas (LRF, art. 29, § 1º)	0,00	0,00
Operações de crédito não sujeitas ao limite para fins de contratação (II)	0,00	0,00
TOTAL (III)	0,00	0,00

**RGF-Anexo 04 | Tabela 4.0 - Demonstrativo das Operações de Crédito - Estados, DF e Municípios**

Apuração do Cumprimento dos Limites	Apuração do Cumprimento dos Limites	
	VALOR	% SOBRE A RCL AJUSTADA
<b>Apuração do Cumprimento dos Limites</b>	-	-
RECEITA CORRENTE LÍQUIDA - RCL (IV)	934.327.507,36	
(-) Transferências Obrigatórias da União Relativas às Emendas Individuais (art. 166-A, §1º, da CF) (V)	0,00	
RECEITA CORRENTE LÍQUIDA AJUSTADA PARA CÁLCULO DOS LIMITES DE ENDIVIDAMENTO (VI) = (IV - V)	934.327.507,36	
OPERAÇÕES VEDADAS (VII)	0,00	0,00
TOTAL CONSIDERADO PARA FINS DA APURAÇÃO DO CUMPRIMENTO DO LIMITE (VIII) = (VI + VII - Ia - IIa)	0,00	0,00
LIMITE GERAL DEFINIDO POR RESOLUÇÃO DO SENADO FEDERAL PARA AS OPERAÇÕES DE CRÉDITO INTERNAS E EXTERNAS	149.492.401,18	16,00
LIMITE DE ALERTA (inciso III do § 1º do art. 59 da LRF)	134.543.161,06	14,40
OPERAÇÕES DE CRÉDITO POR ANTECIPAÇÃO DA RECEITA ORÇAMENTÁRIA	0,00	0,00
LIMITE DEFINIDO POR RESOLUÇÃO DO SENADO FEDERAL PARA AS OPERAÇÕES DE CRÉDITO POR ANTECIPAÇÃO DA RECEITA ORÇAMENTÁRIA	65.402.925,52	7,00

**RGF-Anexo 04 | Tabela 4.0 - Demonstrativo das Operações de Crédito - Estados, DF e Municípios**


Outras Operações Que Integram a Dívida Consolidada	Valor Realizado no Período	
	VALOR REALIZADO	
	No Trimestre de Referência	Até o Trimestre de Referência (a)
<b>Outras Operações Que Integram a Dívida Consolidada</b>	-	-
Parcelamentos de Dívidas	0,00	0,00
Tributos	0,00	0,00
Contribuições Previdenciárias	0,00	0,00
FGTS	0,00	0,00
Demais Contribuições Sociais	0,00	0,00
Operações de Reestruturação e Recomposição do Principal de Dívidas	0,00	0,00

**RGF-Anexo 04 | Tabela 4.0 - Demonstrativo das Operações de Crédito - Estados, DF e Municípios**

Notas Explicativas	Valores
	30/04/2024
Notas Explicativas	-
Notas Explicativas	IMPORTADO DO SISTEMA INFORMATIZADO DE CONTABILIDADE

**RGF-Anexo 06 | Tabela 6.0 - Demonstrativo Simplificado do Relatório de Gestão Fiscal**

Receita Corrente Líquida	Valor Até o Trimestre
	VALOR ATÉ O TRIMESTRE DE REFERÊNCIA
<b>Receita Corrente Líquida</b>	-
Receita Corrente Líquida	934.327.507,36
Receita Corrente Líquida Ajustada para Cálculo dos Limites de Endividamento	934.327.507,36
Receita Corrente Líquida Ajustada para Cálculo dos Limites da Despesa com Pessoal	934.327.507,36

 Sistema de Informações Contábeis e Fiscais do Setor Público Brasileiro <b>TESOURO NACIONAL</b>	<b>Relatório de Gestão Fiscal</b>
	<b>Prefeitura Municipal de Araçatuba - SP (Poder Executivo)</b>
	<b>Orçamentos Fiscal e da Seguridade Social</b>
	<b>CNPJ:</b>
	<b>Exercício: 2024</b>
	<b>Período de referência: 1º quadrimestre</b>

**RGF-Anexo 06 | Tabela 6.0 - Demonstrativo Simplificado do Relatório de Gestão Fiscal**

Despesa com Pessoal	Valor Realizado no Período	
	VALOR	% SOBRE A RCL AJUSTADA
<b>Despesa com Pessoal</b>	-	-
Despesa Total com Pessoal - DTP	362.907.392,11	38,84
Limite Máximo (incisos I, II e III art. 20 da LRF) - <%>	504.536.853,97	54,00
Limite Prudencial (parágrafo único art. 22 da LRF) - <%>	479.310.011,28	51,00
Limite de Alerta (inciso II do §1º do art. 59 da LRF) - <%>	454.083.168,58	95,00

**RGF-Anexo 06 | Tabela 6.0 - Demonstrativo Simplificado do Relatório de Gestão Fiscal**

Divida Consolidada	Comparativo do Saldo da Divida	
	VALOR ATÉ O QUADRIMESTRE DE REFERÊNCIA	% SOBRE A RCL AJUSTADA
<b>Divida Consolidada</b>	-	-
Divida Consolidada Líquida	-88.834.729,25	18,37
Limite Definido por Resolução do Senado Federal	205.552.051,62	-9,51

**RGF-Anexo 06 | Tabela 6.0 - Demonstrativo Simplificado do Relatório de Gestão Fiscal**

Garantias de Valores	Comparativo do Saldo de Garantia	
	VALOR ATÉ O QUADRIMESTRE DE REFERÊNCIA	% SOBRE A RCL AJUSTADA
<b>Garantias de Valores</b>	-	-
Total das Garantias Concedidas	0,00	0,00
Limite Definido por Resolução do Senado Federal	205.552.051,61	0,00

**RGF-Anexo 06 | Tabela 6.0 - Demonstrativo Simplificado do Relatório de Gestão Fiscal**

Operações de Crédito	Valor Realizado no Período	
	VALOR ATÉ O QUADRIMESTRE DE REFERÊNCIA	% SOBRE A RCL AJUSTADA
<b>Operações de Crédito</b>	-	-
Operações de Crédito Internas e Externas	0,00	0,00
Limite Definido pelo Senado Federal para Operações de Crédito Externas e Internas	149.492.401,18	0,00
Operações de Crédito por Antecipação da Receita	0,00	0,00
Limite Definido pelo Senado Federal para Operações de Crédito por Antecipação da Receita	65.402.925,52	0,00

**RGF-Anexo 06 | Tabela 6.0 - Demonstrativo Simplificado do Relatório de Gestão Fiscal**

Restos a Pagar	Restos a Pagar e Disponibilidade de Caixa	
	RESTOS A PAGAR EMPENHADOS E NÃO LIQUIDADOS DO EXERCÍCIO	DISPONIBILIDADE DE CAIXA LÍQUIDA (APÓS A INSCRIÇÃO EM RESTOS A PAGAR NÃO PROCESSADOS DO EXERCÍCIO)
<b>Restos a Pagar</b>	-	-
Valor Total	0,00	315.078.243,96

**RGF-Anexo 06 | Tabela 6.0 - Demonstrativo Simplificado do Relatório de Gestão Fiscal**

Notas Explicativas	Valores
	30/04/2024
<b>Notas Explicativas</b>	-
Notas Explicativas	IMPORTADO DO SISTEMA INFORMATIZADO DE CONTABILIDADE