



DIÁRIO OFICIAL

\\ MUNICÍPIO DE VOTUPORANGA \\

Conforme Lei Municipal nº 5.927, de 02 de março de 2017

Segunda-feira, 28 de janeiro de 2019

Ano IV | Edição nº 813

Página 1 de 67

SUMÁRIO

PODER EXECUTIVO	1
Gabinete do Prefeito	1
Decretos	1
Editais	3
Edital de Audiência Pública	3
Edital de Notificação	3
Secretaria Municipal de Planejamento	3
Editais	3
Edital de Chamamento Público	3
Secretaria Municipal da Administração	5
Licitações e Contratos	5
Extrato	5
Atos de Pessoal	6
Aposentadoria	6
Secretaria Municipal de Cultura e Turismo	7
Edital de Nomeação	7
Secretaria Municipal da Fazenda	8
Contas Públicas e Instrumentos de Gestão Fiscal	8
Relatório Resumido da Execução Orçamentária	8
Relatório de Gestão Fiscal	51
PODER LEGISLATIVO	66
Outros Atos	66

PODER EXECUTIVO

Gabinete do Prefeito

Decretos

DECRETO Nº 11 009, de 25 de janeiro de 2019

(Dispõe sobre cancelamento de empenhos prévios não liquidados e dá outras providências)

JOÃO EDUARDO DADO LEITE DE CARVALHO, Prefeito do Município de Votuporanga, Estado de São Paulo, no uso de suas atribuições legais,

Considerando que compromissos financeiros do Município são objetos de empenhos prévios, conforme dispõe o artigo 60 da Lei 4320/64;

Considerando que esses empenhos não atingiram o estágio de liquidação, não se constituindo, por isso, despesa efetivamente realizada;

Considerando que tais documentos estão configurados na Contabilidade da Superintendência de Água, Esgotos e Meio Ambiente de Votuporanga como "Restos a Pagar", quando na realidade não se caracterizam como passivo do Tesouro Municipal.

DECRETA:

Art. 1º. Ficam cancelados, por não liquidados, os empenhos prévios abaixo relacionados:

Data	N.E.nº	Credor	Valor
29/07/2016	2283	Carvalho Garcia Construção e Empreendimentos EIRELI	16.916,91
29/07/2016	2284	Carvalho Garcia Construção e Empreendimentos EIRELI	55.143,10

Art. 2º. Fica a Contabilidade da Superintendência de Água, Esgotos e Meio Ambiente de Votuporanga autorizada a proceder as anotações e baixas para a completa execução deste Decreto.

Art. 3º. Este Decreto entrará em vigor na data de sua publicação.

Paço Municipal "Dr. Tancredo de Almeida Neves, 25 de janeiro de 2019.

João Eduardo Dado Leite de Carvalho

Prefeito Municipal

César Fernando Camargo

Secretário Municipal de Governo

Waldecy Antônio Bortoloti

Superintendente da Saev Ambiental

Publicado e registrado na Divisão de Expediente Administrativo e Legislativo da Secretaria Municipal de Governo, data supra.



Natália Amanda Polizeli Rodrigues

Chefe da Divisão

DECRETO Nº. 11 015, de 25 de janeiro de 2019

(Designa a servidora pública municipal Elisângela Cristina Gaspar para responder pelo expediente da Área de Controle Sudeste, da Secretaria Municipal da Saúde, por motivo de licença saúde da titular Ana Cleia Gomes Kubota)

JOÃO EDUARDO DADO LEITE DE CARVALHO, Prefeito do Município de Votuporanga, Estado de São Paulo, no uso de suas atribuições legais,

DECRETA:

Art. 1º. Fica designada para responder pelo expediente da Área de Controle Sudeste, da Secretaria Municipal da Saúde, a servidora pública municipal Elisângela Cristina Gaspar, RG n.º 21.578.835, CPF n.º 009.537.141-95, no período de 25 de janeiro a 15 de fevereiro de 2019, por motivo de licença saúde da titular Ana Cleia Gomes Kubota, RG n.º 28.945.972-2, CPF n.º 247.498.308-28.

Art. 2º. Este Decreto entra em vigor na data de sua publicação.

Paço Municipal “Dr. Tancredo de Almeida Neves”, 25 de janeiro de 2019.

João Eduardo Dado Leite de Carvalho

Prefeito Municipal

César Fernando Camargo

Secretário Municipal de Governo

Miguel Maturana Filho

Secretário Municipal da Administração

Márcia Cristina Fernandes Prado Reina

Secretária Municipal da Saúde

Publicado e registrado na Divisão de Expediente Administrativo e Legislativo da Secretaria Municipal de Governo, data supra.

Natália Amanda Polizeli Rodrigues

Chefe da Divisão

DECRETO Nº. 11 016, de 25 de janeiro de 2019

(Dispõe sobre o expediente nas repartições públicas municipais pertencentes à Administração Direta e Indireta, relativo aos dias que especifica do exercício de 2019)

JOÃO EDUARDO DADO LEITE DE CARVALHO, Prefeito do Município de Votuporanga, Estado de São Paulo, no uso de suas atribuições legais;

DECRETA:

Art. 1º. No exercício de 2019, além dos feriados já declarados pelas legislações federal, estadual e municipal, o expediente das repartições públicas municipais pertencentes à Administração Direta e Indireta observará, nos dias especificados, as disposições deste Decreto, ficando ressalvadas as atividades essenciais e de interesse público.

Art. 2º. Fica suspenso o expediente nas repartições públicas municipais referidas no artigo anterior, relativo aos dias adiante mencionados:

I – 04 e 05 de março – segunda e terça-feira - Carnaval;

II – 21 de junho, sexta-feira;

III – 09 de agosto, sexta-feira;

IV – 28 de outubro, segunda- feira;

V – 24 dezembro – terça-feira; e

VI – 31 de dezembro - terça-feira.

Art. 3º. Não serão concedidas faltas abonadas nos seguintes dias:

I – 19 e 24 de junho;

II – 08 de julho;

III – 7 e 12 de agosto;

IV – 25 e 29 de outubro; e

V – 23 e 30 de dezembro.

Art. 4º. O expediente das repartições públicas municipais terá seu início às 12:00 horas:

I - no dia 06 de março – quarta-feira – Cinzas;

II – no dia 26 de dezembro – quinta-feira; e

III – no dia 02 de janeiro de 2020 – quinta-feira.

Art. 5º. O disposto neste Decreto não se aplica às repartições em que, por sua natureza, houver necessidade de funcionamento ininterrupto.

Art. 6º. Este Decreto entra em vigor na data de sua publicação.

Paço Municipal “Dr. Tancredo de Almeida Neves”, 25 de janeiro de 2019.

João Eduardo Dado Leite de Carvalho

Prefeito Municipal

César Fernando Camargo

Secretaria Municipal de Governo

Jorge Augusto Seba

Secretário Municipal de Planejamento

Diogo Mendes Vicentini

Secretário Municipal da Fazenda

Miguel Maturana Filho

Secretário Municipal da Administração

Flavio Augusto Piacenti Junior

Secretário Municipal de Desenvolvimento Econômico

Gilmar Aurélio

Secretário Municipal de Obras

José Marcelino Poli

Secretário Municipal da Cidade

Ederson Marcelo Batista

Secretário Municipal da Educação

Marcia Cristina Fernandes Prado Reina

Secretária Municipal da Saúde

Thiago Augusto Francisco

Respondendo pelo Expediente da Secretaria Municipal de Assistência Social

Silvia Brandão Cuenca Stipp

Secretária Municipal da Cultura e Turismo

José Ricardo Rodrigues da Cunha

Secretário Municipal de Esportes e Lazer

Gilvan Carlos dos Santos

Secretário Municipal de Direitos Humanos

Jair de Oliveira

Secretário Municipal de Trânsito, Transporte e Segurança

Waldecy Antonio Bortoloti

Superintendente da SAEV Ambiental

Adauto Cervantes Mariola

Presidente do VOTUPREV

Douglas Lisboa da Silva

Procurador Geral do Município

Mônica Pesciotto de Carvalho

Presidente do Fundo Social de Solidariedade



Publicado e registrado na Divisão de Expediente Administrativo e Legislativo da Secretaria Municipal de Governo, data supra.

Natalia Amanda Polizeli Rodrigues
Chefe da Divisão

Editais

Edital de Audiência Pública

EDITAL DE AUDIÊNCIA PÚBLICA

A PREFEITURA MUNICIPAL DE VOTUPORANGA convida os interessados para AUDIÊNCIA PÚBLICA que será realizada no dia 29 de janeiro de 2019, às 15h00min, no prédio da Câmara Municipal de Votuporanga, Plenário “Dr. Octávio Viscardi”, Praça Vereador Viana Filho, Vila América, com a seguinte pauta:

Apreciação dos Relatórios Financeiros da SECRETARIA MUNICIPAL DE EDUCAÇÃO, sobre os recursos de que trata o artigo 212, da Constituição Federal, bem como da Lei Federal nº 11.494, de 20 de junho de 2007 e inciso XXXIX, do artigo 53, da Lei Orgânica do Município, bem como das atividades desenvolvidas pela citada Secretaria, referentes ao 2º Semestre de 2018.

Votuporanga, 14 de janeiro de 2019.

João Eduardo Dado Leite de Carvalho
Prefeito Municipal

Edital de Notificação

EDITAL DE NOTIFICAÇÃO

Ficam notificados, por este Edital, os Partidos Políticos, os Sindicatos de Trabalhadores e as Entidades Empresariais com sede neste Município de Votuporanga, nos termos do Artigo 2º da Lei Federal nº. 9.452, de 20 de março de 1.997, que esta Prefeitura Municipal recebeu a importância de:

RPM - Royalties Petróleo ANP Lei 7990/1989	17.517,67
FEP – Fundo Especial do Petróleo – Cota Parte Lei 9478/97	50.743,98
Secretaria Estadual Assistência Desenvolvimento Social – RPSB - 12ª parcela/18	20.970,00
Secretaria Estadual Assistência Desenvolvimento Social – RPSE - Média - 12ª parcela/18	28.219,68
Ministério Desenvolvimento Social e Combate a Fome – FMAS – IGD – Bolsa Família	12.550,20
Ministério da Educação – FUNDEB	976.860,40
FMAS – Rede de Proteção Social Especial – RPSE - Alta – 12ª parcela/18	16.301,90

Votuporanga, 25 de janeiro de 2019.

João Eduardo Dado Leite de Carvalho
Prefeito Municipal

Secretaria Municipal de Planejamento

Editais

Edital de Chamamento Público

PRORROGAÇÃO DO EDITAL DE CHAMAMENTO PÚBLICO

CHAMAMENTO PÚBLICO PARA A COMPOSIÇÃO DO COMITÊ DE DELEGADOS QUE ACOMPANHARÁ O PROCESSO DE REVISÃO DO PLANO DIRETOR PARTICIPATIVO

1. JUSTIFICATIVA

1.1. Considerando a exiguidade de tempo para a indicação de representantes de órgãos públicos, entidades civis e movimentos populares com atuação no município, pois os mesmos se encontravam em período de férias, vimos por meio deste, informar que o período para indicação dos Delegados finalizar-se-á em 12 de fevereiro de 2019, passando o referido edital a vigorar com a seguinte redação:

“1. OBJETO DO EDITAL

1.1. A Prefeitura do Município de Votuporanga, por meio da Secretaria Municipal de Planejamento – SEPLAN, em atendimento ao disposto na Lei Federal nº 10.257/2001 e na Resolução CONCIDADES nº 25/2005, no tocante à necessidade de participação da sociedade no processo de revisão dos Planos Diretores Municipais, torna público o presente Edital de Chamamento Público, visando à indicação de representantes de órgãos públicos, entidades civis e movimentos populares com atuação no município para integrarem o Comitê de Delegados, instância decisória participativa criada pelo Decreto Municipal nº 10.880, de 6 de dezembro de 2018, que acompanhará o processo de revisão do Plano Diretor Participativo.

2. JUSTIFICATIVA

2.1. A elaboração e revisão dos Planos Diretores Municipais constituem obrigações estabelecidas aos municípios brasileiros pela Lei Federal nº 10.257/2001, conhecida como o Estatuto da Cidade. Em seu artigo 40, caracteriza o Plano Diretor como “[...] o instrumento básico da política de desenvolvimento e expansão urbana”, o qual deve ser considerado “[...] parte integrante do processo de planejamento municipal, devendo o plano plurianual, as diretrizes orçamentárias e o orçamento anual incorporar as diretrizes e as prioridades nele contidas”.

2.2. O Estatuto da Cidade, ainda em seu artigo 40, determina que os Poderes Executivo e Legislativo municipais garantam, nos processos de elaboração dos Planos Diretores, a “promoção de audiências públicas e debates com a participação da população e de associações representativas dos vários segmentos da comunidade”.

3. COMPOSIÇÃO DO COMITÊ DE DELEGADOS

3.1. Visando garantir a participação social no processo de revisão do Plano Diretor Participativo de Votuporanga, será constituído um Comitê de Delegados composto por



representantes titulares e suplentes indicados por órgãos públicos, entidades civis e movimentos populares com atuação no município.

3.2. Os Delegados indicados participarão, com direito a voto, das reuniões públicas convocadas pelo Poder Público Municipal para a discussão do Plano Diretor Participativo, dentre as quais as destinadas a avaliar, propor sugestões e aprovar os produtos elaborados durante as etapas que compõem o processo de revisão do Plano Diretor Participativo: (1) Elaboração da Metodologia, (2) Diagnóstico, (3) Elaboração de Propostas e Diretrizes, e (4) Discussão e Aprovação do Anteprojeto de Lei de Revisão do Plano Diretor Participativo.

3.3. O Comitê de Delegados será extinto após a aprovação do Projeto de Lei de revisão do Plano Diretor Participativo na Câmara Municipal.

4. PROCEDIMENTOS PARA A INDICAÇÃO DE DELEGADOS

4.1. O período de indicação dos Delegados tem início em 17 de dezembro de 2018 e finaliza-se em 12 de fevereiro de 2019.

4.2. As indicações dos Delegados Titular e Suplente pelo respectivo órgão público, entidade civil ou movimento popular deverão ser realizadas preenchendo-se as informações solicitadas nos Formulários de Indicação de Delegados disponibilizados no Anexo I, quando tratar-se de órgão público ou entidade civil devidamente formalizada e, no Anexo II, quando tratar-se de movimento popular não formalizado. Poderão ser indicados apenas 01 (um) Delegado Titular e 01 (um) Delegado Suplente por instituição. Os formulários serão disponibilizados, em formato digital, no portal do processo de revisão do Plano Diretor Participativo, com acesso pelo sítio eletrônico da Prefeitura Municipal de Votuporanga (<http://www.votuporanga.sp.gov.br>).

4.3. Os formulários deverão ser protocolados, em 02 (duas) vias, na recepção da Secretaria Municipal de Planejamento, em dias úteis, entre 9:00 e 15:00 horas, acompanhados de ofício de encaminhamento, em papel timbrado da instituição ou movimento, assinado por seu respectivo Representante Legal ou Liderança.

4.4. A apresentação da documentação complementar discriminada no item 5, dos Anexos I e II, constitui condicionante para o protocolo do Formulário de Indicação de Delegados.

5. ANÁLISE E CONFIRMAÇÃO DAS INDICAÇÕES

5.1. Os Formulários de Indicação de Delegados protocolados dentro do prazo estabelecido no item 4.1 serão analisados por uma Comissão de Análise, composta por membros indicados pelo Conselho da Cidade em reunião ordinária, que os avaliarão quanto ao atendimento aos requisitos deste Edital.

5.2. Em 14/02/2019, será divulgada lista preliminar homologando as indicações recebidas, classificando-as como “deferidas” ou “indeferidas”. A lista será encaminhada para os endereços eletrônicos informados nos formulários protocolados, bem como disponibilizada no portal eletrônico do processo de revisão do Plano Diretor Participativo. A fundamentação para os indeferimentos deverá ser explicitada no documento.

5.3. O prazo para a interposição de recursos contra o indeferimento estende-se de 15/02/2019 a 19/02/2019. Os

recursos deverão ser protocolados fisicamente na recepção da Secretaria Municipal de Planejamento, em dias úteis, entre 9:00 e 15:00 horas, ou realizados mediante preenchimento de formulário digital disponibilizado no portal do processo de revisão do Plano Diretor Participativo, com acesso pelo sítio eletrônico da Prefeitura Municipal de Votuporanga (<http://www.votuporanga.sp.gov.br>).

5.4. Em 19/02/2019, os recursos recebidos serão julgados pelo plenário do Conselho da Cidade, em reunião ordinária.

5.5. Em 21/02/2019, será divulgada lista final homologando as indicações deferidas. A lista será encaminhada para os endereços eletrônicos informados nos formulários das indicações deferidas, bem como disponibilizada no portal do processo de revisão do Plano Diretor Participativo, com acesso pelo sítio eletrônico da Prefeitura Municipal de Votuporanga (<http://www.votuporanga.sp.gov.br>).

6. REUNIÕES DE CAPACITAÇÃO

6.1. Serão realizadas reuniões de capacitação abertas ao público voltadas à sensibilização de atores e de lideranças locais para a participação no Comitê de Delegados. Durante as reuniões serão apresentados conceitos importantes relacionados ao processo de revisão do Plano Diretor Participativo, tais como suas exigências legais, etapas e produtos esperados, bem como esclarecidas dúvidas sobre os procedimentos de indicação dos Delegados e de funcionamento do Comitê de Delegados.

6.2. O cronograma das reuniões de capacitação será divulgado no portal do processo de revisão do Plano Diretor Participativo, com acesso pelo sítio eletrônico da Prefeitura Municipal de Votuporanga (<http://www.votuporanga.sp.gov.br>), e terá ampla divulgação em mídias locais.

7. ASSEMBLEIA DE POSSE DOS DELEGADOS

7.1. A Assembleia de Posse dos Delegados será realizada em 09 de março de 2019, com horário e local a serem previamente comunicados.5[.

8. PRAZO PARA IMPUGNAÇÃO DO EDITAL

8.1. O prazo para a impugnação deste edital é de até 03 (três) dias úteis após sua publicação no Diário Oficial Eletrônico. A documentação referente à impugnação deverá ser protocolada na recepção da Secretaria Municipal de Planejamento, em dias úteis, entre 9:00 e 15:00 horas.

9. ESCLARECIMENTOS SOBRE O EDITAL

9.1. Esclarecimentos sobre este edital poderão ser realizados por meio do envio de mensagem para o endereço eletrônico planodiretor@votuporanga.sp.gov.br.”

Votuporanga, 25 de janeiro de 2019.

JORGE AUGUSTO SEBA

Secretário Municipal de Planejamento



Secretaria Municipal da Administração

Licitações e Contratos

Extrato

SEC SAÚDE - EXTRATO DE ADITIVO DE ATA DE REGISTRO DE PREÇO

Contratante: Prefeitura do Município de Votuporanga.

Contratada: AGLON COMÉRCIO E REPRESENTAÇÕES LTDA.

OBJETO: Fica esta Ata de Registro de Preço prorrogada por mais 06 meses, contados a partir do dia 25/01/2019, ou seja, até o dia 25/07/2019, mantendo os valores da Ata primitiva, bem como todas as demais cláusulas.

Pregão Presencial nº 155/2018A - Processo nº 194/2018A. Assinatura: 24 de janeiro de 2019.

MIGUEL MATURANA FILHO - Secretário Municipal da Administração – 25/01/2019.

SEC SAÚDE - EXTRATO DE ADITIVO DE ATA DE REGISTRO DE PREÇO

Contratante: Prefeitura do Município de Votuporanga.

Contratada: CIRURGICA OLIMPIO EIRELI – EPP.

OBJETO: Fica esta Ata de Registro de Preço prorrogada por mais 06 meses, contados a partir do dia 25/01/2019, ou seja, até o dia 25/07/2019, mantendo os valores da Ata primitiva, bem como todas as demais cláusulas.

Pregão Presencial nº 155/2018B - Processo nº 194/2018B. Assinatura: 24 de janeiro de 2019.

MIGUEL MATURANA FILHO - Secretário Municipal da Administração – 25/01/2019.

SEC SAÚDE - EXTRATO DE ADITIVO DE ATA DE REGISTRO DE PREÇO

Contratante: Prefeitura do Município de Votuporanga.

Contratada: COMERCIAL CIRURGICA RIOCLARENSE LTDA.

OBJETO: Fica esta Ata de Registro de Preço prorrogada por mais 06 meses, contados a partir do dia 25/01/2019, ou seja, até o dia 25/07/2019, mantendo os valores da Ata primitiva, bem como todas as demais cláusulas.

Pregão Presencial nº 155/2018C - Processo nº 194/2018C. Assinatura: 24 de janeiro de 2019.

MIGUEL MATURANA FILHO - Secretário Municipal da Administração – 25/01/2019.

SEC SAÚDE - EXTRATO DE ADITIVO DE ATA DE REGISTRO DE PREÇO

Contratante: Prefeitura do Município de Votuporanga.

Contratada: DUPATRI HOSPITALAR COMÉRCIO, IMPORTAÇÃO E EXPORTAÇÃO LTDA.

OBJETO: Fica esta Ata de Registro de Preço prorrogada por mais 06 meses, contados a partir do dia 25/01/2019, ou seja, até o dia 25/07/2019, mantendo os valores da Ata primitiva, bem como todas as demais cláusulas.

Pregão Presencial nº 155/2018D - Processo nº 194/2018D. Assinatura: 24 de janeiro de 2019.

MIGUEL MATURANA FILHO - Secretário Municipal da Administração – 25/01/2019.

SEC SAÚDE - EXTRATO DE ADITIVO DE ATA DE REGISTRO DE PREÇO

Contratante: Prefeitura do Município de Votuporanga.

Contratada: FRAGNARI DISTRIBUIDORA DE MEDICAMENTOS LTDA.

OBJETO: Fica esta Ata de Registro de Preço prorrogada por mais 06 meses, contados a partir do dia 25/01/2019, ou seja, até o dia 25/07/2019, mantendo os valores da Ata primitiva, bem como todas as demais cláusulas.

Pregão Presencial nº 155/2018E - Processo nº 194/2018E. Assinatura: 24 de janeiro de 2019.

SEC SAÚDE - EXTRATO DE ADITIVO DE ATA DE REGISTRO DE PREÇO

Contratante: Prefeitura do Município de Votuporanga.

Contratada: INOVAMEDCOMÉRCIO DE MEDICAMENTOS LTDA.

OBJETO: Fica esta Ata de Registro de Preço prorrogada por mais 06 meses, contados a partir do dia 25/01/2019, ou seja, até o dia 25/07/2019, mantendo os valores da Ata primitiva, bem como todas as demais cláusulas.

Pregão Presencial nº 155/2018F - Processo nº 194/2018F. Assinatura: 24 de janeiro de 2019.

MIGUEL MATURANA FILHO - Secretário Municipal da Administração – 25/01/2019.

SEC SAÚDE - EXTRATO DE ADITIVO DE ATA DE REGISTRO DE PREÇO

Contratante: Prefeitura do Município de Votuporanga.

Contratada: NDS DISTRIBUIDORA DE MEDICAMENTOS LTDA.

OBJETO: Fica esta Ata de Registro de Preço prorrogada por mais 06 meses, contados a partir do dia 25/01/2019, ou seja, até o dia 25/07/2019, mantendo os valores da Ata primitiva, bem como todas as demais cláusulas.

Pregão Presencial nº 155/2018G - Processo nº 194/2018G. Assinatura: 24 de janeiro de 2019.

MIGUEL MATURANA FILHO - Secretário Municipal da Administração – 25/01/2019.

SEC SAÚDE - EXTRATO DE ADITIVO DE ATA DE REGISTRO DE PREÇO

Contratante: Prefeitura do Município de Votuporanga.

Contratada: ROYAL MED HOSPITALAR LTDA.

OBJETO: Fica esta Ata de Registro de Preço prorrogada por mais 06 meses, contados a partir do dia 25/01/2019, ou seja, até o dia 25/07/2019, mantendo os valores da Ata primitiva, bem como todas as demais cláusulas.

Pregão Presencial nº 155/2018H - Processo nº 194/2018H. Assinatura: 24 de janeiro de 2019.

MIGUEL MATURANA FILHO - Secretário Municipal da Administração – 25/01/2019.

SEC SAÚDE - EXTRATO DE ADITIVO DE ATA DE REGISTRO DE PREÇO

Contratante: Prefeitura do Município de Votuporanga.

Contratada: SOMA/SP PRODUTOS HOSPITALARES LTDA.

OBJETO: Fica esta Ata de Registro de Preço prorrogada por mais 06 meses, contados a partir do dia 25/01/2019, ou seja, até o dia 25/07/2019, mantendo os valores da Ata primitiva, bem como todas as demais cláusulas.



Pregão Presencial nº 155/2018I - Processo nº 194/2018I.
Assinatura: 24 de janeiro de 2019.

MIGUEL MATURANA FILHO - Secretário Municipal da
Administração – 25/01/2019.

Atos de Pessoal

Aposentadoria

EDITAL DE NOTIFICAÇÃO DE RECADASTRAMENTO DE SERVIDORES APOSENTADOS Nº 01/2019

A Secretaria Municipal da Administração notifica os servidores públicos municipais inativos, pensionistas e com complemento ou não de aposentadoria e pensão, bem como aposentados por invalidez, abaixo relacionados, a comparecerem no prazo de 15 (quinze) dias contados a partir da publicação desta NOTIFICAÇÃO para regularização de seu cadastramento junto à Divisão de Folha de Pagamento, sito à Rua Pará, 3227, Centro.

MATRICULA	SERVIDOR
68720	Aparecida Sebastiana dos Santos Grippe
4090	Círla de Oliveira Elias
272	Claudener Pedro
35	Elena Sanches Scandiussi
2372	Gislene Casagrande
3492	Lazaro Gomes de Oliveira
3255	Valdemar Ferreira Carneiro
67665	Vera Lucia Dorigão Guimaraes
469	Sivalda Sanches de Oliveira

Votuporanga, 17 de Janeiro de 2019.

Miguel Maturana Filho

Secretário Municipal da Administração



Secretaria Municipal de Cultura e Turismo

Edital de Nomeação



Edital nº 01/2019 - ProAC Município Votuporanga

Votuporanga, 25 de janeiro de 2019

Assunto: Publicação da Comissão de Análise de Documentação do ProAC Município Votuporanga

A Prefeitura Municipal de Votuporanga, por meio da Secretaria da Cultura e Turismo, vem, por meio deste, publicar a Comissão de Análise de Documentação do Edital Nº 01/2019 do Programa de Ação Cultural - ProAC Município Votuporanga:

Marinês da Silva Manhani de Lima

CPF: 290.616.998-98

Silvia Brandão Cuenca Stipp

CPF: 079.485.918-69

Zulaiê Loncarcci Breviglieri

CPF: 353.728. 038-60

Silvia Brandão Cuenca Stipp
Secretaria Municipal de Cultura e Turismo


Silvia Brandão Cuenca Stipp
Secretária Municipal da
Cultura e Turismo
RG. 11.232.833-7



Secretaria Municipal da Fazenda

Contas Públicas e Instrumentos de Gestão Fiscal


Relatório Resumido da Execução Orçamentária

 <p>Sistema de Informações Contábeis e Fiscais do Setor Público Brasileiro TESOURO NACIONAL</p>	Relatório Resumido de Execução Orçamentária
	Prefeitura Municipal de Votuporanga - SP (Poder Executivo)
	Orçamentos Fiscal e da Seguridade Social
	CNPJ:
	Exercício: 2018
	Período de referência: 6º bimestre

RREO-Anexo 01 | Tabela 1.0 - Balanço Orçamentário

Receitas Orçamentárias	PREVISÃO INICIAL	PREVISÃO ATUALIZADA (a)	Estágios da Receita Orçamentária				SALDO (a-c)
			RECEITAS REALIZADAS		%	%	
			No Bimestre (b)	Até o Bimestre (c)			
Receitas Orçamentárias	-	-	-	-	-	-	-
RECEITAS (EXCETO INTRA-ORÇAMENTÁRIAS) (I)	319.503.050,00	319.503.050,00	46.689.449,63	14,61	290.177.323,10	90,82	29.325.726,90
RECEITAS CORRENTES	296.440.800,00	296.440.800,00	44.883.905,17	15,14	282.376.952,78	95,26	14.063.847,22
IMPOSTOS, TAXAS E CONTRIBUIÇÕES DE MELHORIA	75.387.100,00	75.387.100,00	8.614.342,77	11,43	68.494.710,96	90,86	6.892.389,04
Impostos	66.114.000,00	66.114.000,00	7.879.654,51	11,92	63.744.430,09	96,42	2.369.569,91
Taxas	9.241.100,00	9.241.100,00	731.604,97	7,92	4.633.736,12	50,14	4.607.363,88
Contribuição de Melhoria	32.000,00	32.000,00	3.083,29	9,64	1.116.544,75	364,20	-84.544,75
CONTRIBUIÇÕES	12.770.600,00	12.770.600,00	2.236.931,93	17,52	12.271.447,70	96,09	499.152,30
Contribuições Sociais	7.770.600,00	7.770.600,00	1.345.730,03	17,32	7.538.158,23	97,01	232.441,77
Contribuições Econômicas	0,00	0,00	0,00	0,00	0,00	0,00	0,00
Contribuições para Entidades Privadas de Serviço Social e de Formação Profissional	0,00	0,00	0,00	0,00	0,00	0,00	0,00
Contribuição para o Custeio do Serviço de Iluminação Pública	5.000.000,00	5.000.000,00	891.201,90	17,82	4.733.289,47	94,67	266.710,53
RECEITA PATRIMONIAL	4.019.700,00	4.019.700,00	197.222,97	4,91	3.217.476,97	80,04	802.223,03
Exploração do Patrimônio Imobiliário do Estado	955.000,00	955.000,00	66.472,82	6,96	692.990,43	72,56	262.009,57
Valores Mobiliários	3.064.700,00	3.064.700,00	128.950,15	4,21	2.518.786,54	82,19	545.913,46
Delegação de Serviços Públicos Mediante Concessão, Permissão, Autorização ou Licença	0,00	0,00	0,00	0,00	0,00	0,00	0,00
Exploração de Recursos Naturais	0,00	0,00	0,00	0,00	0,00	0,00	0,00
Exploração do Patrimônio Intangível	0,00	0,00	0,00	0,00	0,00	0,00	0,00
Cessão de Direitos	0,00	0,00	0,00	0,00	0,00	0,00	0,00
Demais Receitas Patrimoniais	0,00	0,00	1.800,00	0,00	5.700,00	0,00	-5.700,00
RECEITA AGROPECUÁRIA	0,00	0,00	0,00	0,00	0,00	0,00	0,00
RECEITA INDUSTRIAL	0,00	0,00	0,00	0,00	0,00	0,00	0,00
RECEITA DE SERVIÇOS	34.413.200,00	34.413.200,00	5.986.555,58	17,40	35.267.658,95	102,48	-854.458,95
Serviços Administrativos e Comerciais Gerais	34.413.200,00	34.413.200,00	5.986.555,58	17,40	35.267.658,95	102,48	-854.458,95
Serviços e Atividades Referentes à Navegação e ao Transporte	0,00	0,00	0,00	0,00	0,00	0,00	0,00
Serviços e Atividades Referentes à Saúde	0,00	0,00	0,00	0,00	0,00	0,00	0,00
Serviços e Atividades Financeiras	0,00	0,00	0,00	0,00	0,00	0,00	0,00
Outros Serviços	0,00	0,00	0,00	0,00	0,00	0,00	0,00
TRANSFERÊNCIAS CORRENTES	159.528.650,00	159.528.650,00	26.943.550,75	16,89	155.795.446,47	97,66	3.733.203,53
Transferências da União e de suas Entidades	66.788.100,00	66.788.100,00	13.119.672,02	19,64	62.701.754,68	93,88	4.086.345,32
Transferências dos Estados e do Distrito Federal e de suas Entidades	56.832.500,00	56.832.500,00	8.132.787,20	14,42	56.920.492,13	100,15	-87.992,13
Transferências dos Municípios e de suas Entidades	620.000,00	620.000,00	109.276,38	17,63	537.084,38	86,62	82.935,62
Transferências de Instituições Privadas	700,00	700,00	15.000,00	2.142,86	17.000,00	2.428,57	-16.300,00
Transferências de Outras Instituições Públicas	34.780.000,00	34.780.000,00	5.458.070,40	15,69	35.321.953,82	101,56	-541.953,82
Transferências do Exterior	0,00	0,00	0,00	0,00	0,00	0,00	0,00
Transferências de Pessoas Físicas	507.350,00	507.350,00	48.744,75	9,61	297.181,46	58,58	210.168,54
Transferências Provenientes de Depósitos Não Identificados	0,00	0,00	0,00	0,00	0,00	0,00	0,00
OUTRAS RECEITAS CORRENTES	10.321.550,00	10.321.550,00	905.301,17	8,77	7.330.211,73	71,02	2.991.338,27
Multas Administrativas, Contratuais e Judiciais	4.515.000,00	4.515.000,00	541.885,52	12,00	2.900.193,26	64,23	1.614.806,74
Indenizações, Restituições e Ressarcimentos	144.500,00	144.500,00	35.420,41	24,51	1.018.261,84	704,68	-873.761,84
Bens, Direitos e Valores Incorporados ao Patrimônio Público	0,00	0,00	0,00	0,00	0,00	0,00	0,00
Demais Receitas Correntes	5.662.050,00	5.662.050,00	327.995,24	5,79	3.411.756,63	60,26	2.250.293,37



 <p>Sistema de Informações Contábeis e Fiscais do Setor Público Brasileiro TESOURO NACIONAL</p>	Relatório Resumido de Execução Orçamentária
	Prefeitura Municipal de Votuporanga - SP (Poder Executivo)
	Orçamentos Fiscal e da Seguridade Social
	CNPJ:
	Exercício: 2018
	Período de referência: 6º bimestre

Receitas Orçamentárias	Estágios da Receita Orçamentária							SALDO (a-c)
	PREVISÃO INICIAL	PREVISÃO ATUALIZADA (a)	RECEITAS REALIZADAS					
			No Bimestre (b)	% (b/a)	Até o Bimestre (c)	% (c/a)		
RECEITAS DE CAPITAL	23.062.250,00	23.062.250,00	1.805.544,46	7,83	7.800.370,32	33,82	15.261.879,68	
OPERAÇÕES DE CRÉDITO	10.670.250,00	10.670.250,00	746.549,07	7,00	1.780.539,83	16,69	8.889.710,17	
Operações de Crédito - Mercado Interno	10.670.250,00	10.670.250,00	746.549,07	7,00	1.780.539,83	16,69	8.889.710,17	
Operações de Crédito - Mercado Externo	0,00	0,00	0,00	0,00	0,00	0,00	0,00	
ALIENAÇÃO DE BENS	0,00	0,00	109.174,94	0,00	2.224.199,15	0,00	-2.224.199,15	
Alienação de Bens Móveis	0,00	0,00	0,00	0,00	30.921,05	0,00	-30.921,05	
Alienação de Bens Imóveis	0,00	0,00	109.174,94	0,00	2.193.278,10	0,00	-2.193.278,10	
Alienação de Bens Intangíveis	0,00	0,00	0,00	0,00	0,00	0,00	0,00	
AMORTIZAÇÕES DE EMPRÉSTIMOS	0,00	0,00	0,00	0,00	0,00	0,00	0,00	
TRANSFERÊNCIAS DE CAPITAL	12.392.000,00	12.392.000,00	949.820,45	7,66	3.795.631,34	30,63	8.596.368,66	
Transferências da União e de suas Entidades	10.737.000,00	10.737.000,00	830.864,13	7,74	3.597.670,87	33,51	7.139.329,13	
Transferências dos Estados e do Distrito Federal e de suas Entidades	1.655.000,00	1.655.000,00	118.956,32	7,19	197.960,47	11,96	1.457.039,53	
Transferências dos Municípios e de suas Entidades	0,00	0,00	0,00	0,00	0,00	0,00	0,00	
Transferências de Instituições Privadas	0,00	0,00	0,00	0,00	0,00	0,00	0,00	
Transferências de Outras Instituições Públicas	0,00	0,00	0,00	0,00	0,00	0,00	0,00	
Transferências do Exterior	0,00	0,00	0,00	0,00	0,00	0,00	0,00	
Transferências de Pessoas Físicas	0,00	0,00	0,00	0,00	0,00	0,00	0,00	
Transferências Provenientes de Depósitos Não Identificados	0,00	0,00	0,00	0,00	0,00	0,00	0,00	
OUTRAS RECEITAS DE CAPITAL	0,00	0,00	0,00	0,00	0,00	0,00	0,00	
Integralização do Capital Social	0,00	0,00	0,00	0,00	0,00	0,00	0,00	
Remuneração das Disponibilidades do Tesouro	0,00	0,00	0,00	0,00	0,00	0,00	0,00	
Resgate de Títulos do Tesouro	0,00	0,00	0,00	0,00	0,00	0,00	0,00	
Demais Receitas de Capital	0,00	0,00	0,00	0,00	0,00	0,00	0,00	
RECEITAS (INTRA-ORÇAMENTÁRIAS) (II)	14.330.800,00	14.330.800,00	2.448.646,48	17,09	13.654.022,97	95,28	676.777,03	
SUBTOTAL DAS RECEITAS (III) = (I + II)	333.833.850,00	333.833.850,00	49.138.096,11	14,72	303.831.346,07	91,01	30.002.503,93	
OPERAÇÕES DE CRÉDITO/REFINANCIAMENTO (IV)	0,00	0,00	0,00	0,00	0,00	0,00	0,00	
Operações de Crédito - Mercado Interno	0,00	0,00	0,00	0,00	0,00	0,00	0,00	
Mobiliária	0,00	0,00	0,00	0,00	0,00	0,00	0,00	
Contratual	0,00	0,00	0,00	0,00	0,00	0,00	0,00	
Operações de Crédito - Mercado Externo	0,00	0,00	0,00	0,00	0,00	0,00	0,00	
Mobiliária	0,00	0,00	0,00	0,00	0,00	0,00	0,00	
Contratual	0,00	0,00	0,00	0,00	0,00	0,00	0,00	
SUBTOTAL COM FINANCIAMENTO (V) = (III + IV)	333.833.850,00	333.833.850,00	49.138.096,11	14,72	303.831.346,07	91,01	30.002.503,93	
DÉFICIT (VI)					0,00			
TOTAL (VII) = (V + VI)	333.833.850,00	333.833.850,00	49.138.096,11	14,72	303.831.346,07	91,01	30.002.503,93	
SALDOS DE EXERCÍCIOS ANTERIORES		3.190.000,00			0,00			
Recursos Arrecadados em Exercícios Anteriores - RPPS		0,00						
Superávit Financeiro Utilizado para Créditos Adicionais		3.190.000,00			0,00			
Reabertura de Créditos Adicionais		0,00			0,00			

RREO-Anexo 01 | Tabela 1.0 - Balanço Orçamentário



siconfi
TESOURO NACIONAL

Sistema de Informações
Contábeis e Fiscais
do Setor Público Brasileiro

Relatório Resumido de Execução Orçamentária
Prefeitura Municipal de Votuporanga - SP (Poder Executivo)
Orçamentos Fiscal e da Seguridade Social
CNPJ:
Exercício: 2018
Período de referência: 6º bimestre

Despesas Orçamentárias	Estágios da Despesa Orçamentária									
	DOTAÇÃO INICIAL (d)	DOTAÇÃO ATUALIZADA (e)	DESPESAS EMPENHADAS NO BIMESTRE	DESPESAS EMPENHADAS ATÉ O BIMESTRE (f)	SALDO (g) = (e-f)	DESPESAS LIQUIDADAS NO BIMESTRE	DESPESAS LIQUIDADAS ATÉ O BIMESTRE (h)	SALDO (i) = (e-h)	DESPESAS PAGAS ATÉ O BIMESTRE (j)	INSCRITAS EM RESTOS A PAGAR NÃO PROCESSADOS (k)
Despesas Orçamentárias	-	-	-	-	-	-	-	-	-	-
DESPESAS (EXCETO INTRA-ORÇAMENTÁRIAS) (VIII)	301.660.850,00	346.203.930,53	10.752.258,12	268.252.779,49	77.951.151,04	51.256.415,21	267.814.173,43	78.389.757,10	253.217.662,64	438.606,06
DESPESAS CORRENTES	261.534.122,00	288.957.580,53	18.690.919,88	249.002.866,33	39.954.714,20	46.797.364,09	248.770.984,68	40.186.595,85	236.024.582,68	231.881,65
PESSOAL E ENCARGOS SOCIAIS	122.768.000,00	121.518.850,00	23.184.508,49	114.914.385,50	6.604.464,50	23.558.737,50	114.914.385,50	6.604.464,50	114.613.932,97	0,00
JUROS E ENCARGOS DA DÍVIDA	2.970.000,00	1.667.500,00	205.046,06	1.629.362,05	38.137,95	205.046,06	1.629.362,05	38.137,95	1.564.130,29	0,00
OUTRAS DESPESAS CORRENTES	135.796.122,00	165.771.230,53	-4.698.634,67	132.459.118,78	33.312.111,75	23.033.580,53	132.227.237,13	33.543.993,40	119.846.519,42	231.881,65
DESPESAS DE CAPITAL	39.746.728,00	57.245.350,00	-7.938.661,76	19.249.913,16	37.995.436,84	4.459.051,12	19.043.188,75	38.202.161,25	17.193.079,96	206.724,41
INVESTIMENTOS	34.976.728,00	51.786.850,00	-8.904.075,84	13.877.776,44	37.909.073,56	3.493.637,04	13.671.052,03	38.115.797,97	12.044.754,33	206.724,41
INVERSÕES FINANCEIRAS	0,00	0,00	0,00	0,00	0,00	0,00	0,00	0,00	0,00	0,00
AMORTIZAÇÃO DA DÍVIDA	4.770.000,00	5.458.500,00	965.414,08	5.372.136,72	86.363,28	965.414,08	5.372.136,72	86.363,28	5.148.325,63	0,00
RESERVA DE CONTINGÊNCIA	380.000,00	1.000,00	0,00	0,00	1.000,00	0,00	0,00	1.000,00	0,00	0,00
DESPESAS (INTRA-ORÇAMENTÁRIAS) (IX)	13.928.000,00	14.720.450,00	3.256.025,47	13.846.474,54	873.975,46	3.256.468,43	13.846.474,54	873.975,46	11.884.959,35	0,00
SUBTOTAL DAS DESPESAS (X) = (VIII + IX)	315.588.850,00	360.924.380,53	14.008.283,59	282.099.254,03	78.825.126,50	54.512.883,64	281.660.647,97	79.263.732,56	265.102.621,99	438.606,06
AMORTIZAÇÃO DA DÍVIDA/REFINANCIAMENTO (XI)	0,00	0,00	0,00	0,00	0,00	0,00	0,00	0,00	0,00	0,00
Amortização da Dívida Interna	0,00	0,00	0,00	0,00	0,00	0,00	0,00	0,00	0,00	0,00
Dívida Mobiliária	0,00	0,00	0,00	0,00	0,00	0,00	0,00	0,00	0,00	0,00
Outras Dívidas	0,00	0,00	0,00	0,00	0,00	0,00	0,00	0,00	0,00	0,00
Amortização da Dívida Externa	0,00	0,00	0,00	0,00	0,00	0,00	0,00	0,00	0,00	0,00
Dívida Mobiliária	0,00	0,00	0,00	0,00	0,00	0,00	0,00	0,00	0,00	0,00
Outras Dívidas	0,00	0,00	0,00	0,00	0,00	0,00	0,00	0,00	0,00	0,00
SUBTOTAL COM REFINANCIAMENTO (XII) = (X + XI)	315.588.850,00	360.924.380,53	14.008.283,59	282.099.254,03	78.825.126,50	54.512.883,64	281.660.647,97	79.263.732,56	265.102.621,99	438.606,06
SUPERÁVIT (XIII)	0,00	0,00	0,00	21.732.092,04	0,00	0,00	22.170.698,10	0,00	38.728.724,08	0,00
TOTAL (XIV) = (XII + XIII)	315.588.850,00	360.924.380,53	14.008.283,59	303.831.346,07	78.825.126,50	54.512.883,64	303.831.346,07	79.263.732,56	303.831.346,07	438.606,06
RESERVA DO RPPS	18.245.000,00	18.242.500,00	0,00	0,00	18.242.500,00	0,00	0,00	18.242.500,00	0,00	0,00

RREO-Anexo 01 | Tabela 1.0 - Balanço Orçamentário

Receitas Intra Orçamentárias	Estágios da Receita Intra-Orçamentária						
	PREVISÃO INICIAL	PREVISÃO ATUALIZADA (a)	RECEITAS REALIZADAS				SALDO (a-c)
			No Bimestre (b)	% (b/a)	Até o Bimestre (c)	% (c/a)	
Receitas Intra Orçamentárias	-	-	-	-	-	-	-
RECEITAS (INTRA-ORÇAMENTÁRIAS) (II)	14.330.800,00	14.330.800,00	2.448.646,48	17,09	13.654.022,97	95,28	676.777,03
RECEITAS CORRENTES	14.330.800,00	14.330.800,00	2.448.646,48	17,09	13.654.022,97	95,28	676.777,03
IMPOSTOS, TAXAS E CONTRIBUIÇÕES DE MELHORIA	0,00	0,00	0,00	0,00	0,00	0,00	0,00
Impostos	0,00	0,00	0,00	0,00	0,00	0,00	0,00
Taxas	0,00	0,00	0,00	0,00	0,00	0,00	0,00
Contribuição de Melhoria	0,00	0,00	0,00	0,00	0,00	0,00	0,00
CONTRIBUIÇÕES	14.330.800,00	14.330.800,00	2.448.646,48	17,09	13.654.022,97	95,28	676.777,03
Contribuições Sociais	14.330.800,00	14.330.800,00	2.448.646,48	17,09	13.654.022,97	95,28	676.777,03
Contribuições Econômicas	0,00	0,00	0,00	0,00	0,00	0,00	0,00
Contribuições para Entidades Privadas de Serviço Social e de Formação Profissional	0,00	0,00	0,00	0,00	0,00	0,00	0,00
Contribuição para o Custeio do Serviço de Iluminação Pública	0,00	0,00	0,00	0,00	0,00	0,00	0,00
RECEITA PATRIMONIAL	0,00	0,00	0,00	0,00	0,00	0,00	0,00
Exploração do Patrimônio Imobiliário do Estado	0,00	0,00	0,00	0,00	0,00	0,00	0,00
Valores Mobiliários	0,00	0,00	0,00	0,00	0,00	0,00	0,00
Delegação de Serviços Públicos Mediante Concessão, Permissão, Autorização	0,00	0,00	0,00	0,00	0,00	0,00	0,00




siconfi
Sistema de Informações
Contábeis e Fiscais
do Setor Público Brasileiro

TESOURO NACIONAL

Relatório Resumido de Execução Orçamentária
Prefeitura Municipal de Votuporanga - SP (Poder Executivo)
Orçamentos Fiscal e da Seguridade Social
CNPJ:
Exercício: 2018
Período de referência: 6º bimestre

Receitas Intra Orçamentárias	Estágios da Receita Intra-Orçamentária						
	PREVISÃO INICIAL	PREVISÃO ATUALIZADA (a)	RECEITAS REALIZADAS				SALDO (a-c)
			No Bimestre (b)	% (b/a)	Até o Bimestre (c)	% (c/a)	
ou Licença	0,00	0,00	0,00	0,00	0,00	0,00	0,00
Exploração de Recursos Naturais	0,00	0,00	0,00	0,00	0,00	0,00	0,00
Exploração do Patrimônio Intangível	0,00	0,00	0,00	0,00	0,00	0,00	0,00
Cessão de Direitos	0,00	0,00	0,00	0,00	0,00	0,00	0,00
Demais Receitas Patrimoniais	0,00	0,00	0,00	0,00	0,00	0,00	0,00
RECEITA AGROPECUÁRIA	0,00	0,00	0,00	0,00	0,00	0,00	0,00
RECEITA INDUSTRIAL	0,00	0,00	0,00	0,00	0,00	0,00	0,00
RECEITA DE SERVIÇOS	0,00	0,00	0,00	0,00	0,00	0,00	0,00
Serviços Administrativos e Comerciais Gerais	0,00	0,00	0,00	0,00	0,00	0,00	0,00
Serviços e Atividades Referentes à Navegação e ao Transporte	0,00	0,00	0,00	0,00	0,00	0,00	0,00
Serviços e Atividades Referentes à Saúde	0,00	0,00	0,00	0,00	0,00	0,00	0,00
Serviços e Atividades Financeiras	0,00	0,00	0,00	0,00	0,00	0,00	0,00
Outros Serviços	0,00	0,00	0,00	0,00	0,00	0,00	0,00
TRANSFERÊNCIAS CORRENTES	0,00	0,00	0,00	0,00	0,00	0,00	0,00
Transferências da União e de suas Entidades	0,00	0,00	0,00	0,00	0,00	0,00	0,00
Transferências dos Estados e do Distrito Federal e de suas Entidades	0,00	0,00	0,00	0,00	0,00	0,00	0,00
Transferências dos Municípios e de suas Entidades	0,00	0,00	0,00	0,00	0,00	0,00	0,00
Transferências de Instituições Privadas	0,00	0,00	0,00	0,00	0,00	0,00	0,00
Transferências de Outras Instituições Públicas	0,00	0,00	0,00	0,00	0,00	0,00	0,00
Transferências do Exterior	0,00	0,00	0,00	0,00	0,00	0,00	0,00
Transferências de Pessoas Físicas	0,00	0,00	0,00	0,00	0,00	0,00	0,00
Transferências Provenientes de Depósitos Não Identificados	0,00	0,00	0,00	0,00	0,00	0,00	0,00
OUTRAS RECEITAS CORRENTES	0,00	0,00	0,00	0,00	0,00	0,00	0,00
Multas Administrativas, Contratuais e Judiciais	0,00	0,00	0,00	0,00	0,00	0,00	0,00
Indenizações, Restituições e Ressarcimentos	0,00	0,00	0,00	0,00	0,00	0,00	0,00
Bens, Direitos e Valores Incorporados ao Patrimônio Público	0,00	0,00	0,00	0,00	0,00	0,00	0,00
Demais Receitas Correntes	0,00	0,00	0,00	0,00	0,00	0,00	0,00
RECEITAS DE CAPITAL	0,00	0,00	0,00	0,00	0,00	0,00	0,00
OPERAÇÕES DE CRÉDITO	0,00	0,00	0,00	0,00	0,00	0,00	0,00
Operações de Crédito - Mercado Interno	0,00	0,00	0,00	0,00	0,00	0,00	0,00
Operações de Crédito - Mercado Externo	0,00	0,00	0,00	0,00	0,00	0,00	0,00
ALIENAÇÃO DE BENS	0,00	0,00	0,00	0,00	0,00	0,00	0,00
Alienação de Bens Móveis	0,00	0,00	0,00	0,00	0,00	0,00	0,00
Alienação de Bens Imóveis	0,00	0,00	0,00	0,00	0,00	0,00	0,00
Alienação de Bens Intangíveis	0,00	0,00	0,00	0,00	0,00	0,00	0,00
AMORTIZAÇÕES DE EMPRÉSTIMOS	0,00	0,00	0,00	0,00	0,00	0,00	0,00
TRANSFERÊNCIAS DE CAPITAL	0,00	0,00	0,00	0,00	0,00	0,00	0,00
Transferências da União e de suas Entidades	0,00	0,00	0,00	0,00	0,00	0,00	0,00
Transferências dos Estados e do Distrito Federal e de suas Entidades	0,00	0,00	0,00	0,00	0,00	0,00	0,00
Transferências dos Municípios e de suas Entidades	0,00	0,00	0,00	0,00	0,00	0,00	0,00
Transferências de Instituições Privadas	0,00	0,00	0,00	0,00	0,00	0,00	0,00
Transferências de Outras Instituições Públicas	0,00	0,00	0,00	0,00	0,00	0,00	0,00
Transferências do Exterior	0,00	0,00	0,00	0,00	0,00	0,00	0,00
Transferências de Pessoas Físicas	0,00	0,00	0,00	0,00	0,00	0,00	0,00
Transferências Provenientes de Depósitos Não Identificados	0,00	0,00	0,00	0,00	0,00	0,00	0,00
OUTRAS RECEITAS DE CAPITAL	0,00	0,00	0,00	0,00	0,00	0,00	0,00




 <p>Sistema de Informações Contábeis e Fiscais do Setor Público Brasileiro TESOURO NACIONAL</p>	Relatório Resumido de Execução Orçamentária
	Prefeitura Municipal de Votuporanga - SP (Poder Executivo)
	Orçamentos Fiscal e da Seguridade Social
	CNPJ:
	Exercício: 2018
	Período de referência: 6º bimestre

Receitas Intra Orçamentárias	Estágios da Receita Intra-Orçamentária						
	PREVISÃO INICIAL	PREVISÃO ATUALIZADA (a)	RECEITAS REALIZADAS				SALDO (a-c)
			No Bimestre (b)	% (b/a)	Até o Bimestre (c)	% (c/a)	
Integralização do Capital Social	0,00	0,00	0,00	0,00	0,00	0,00	0,00
Remuneração das Disponibilidades do Tesouro	0,00	0,00	0,00	0,00	0,00	0,00	0,00
Resgate de Títulos do Tesouro	0,00	0,00	0,00	0,00	0,00	0,00	0,00
Demais Receitas de Capital	0,00	0,00	0,00	0,00	0,00	0,00	0,00

RREO-Anexo 01 | Tabela 1.0 - Balanço Orçamentário

Despesas Intra Orçamentárias	Estágios da Despesa Intra-Orçamentária									
	DOTAÇÃO INICIAL (d)	DOTAÇÃO ATUALIZADA (e)	DESPESAS EMPENHADAS NO BIMESTRE	DESPESAS EMPENHADAS ATÉ O BIMESTRE (f)	SALDO (g) = (e-f)	DESPESAS LIQUIDADAS NO BIMESTRE	DESPESAS LIQUIDADAS ATÉ O BIMESTRE (h)	SALDO (i) = (e-h)	DESPESAS PAGAS ATÉ O BIMESTRE (j)	INSCRITAS EM RESTOS A PAGAR NÃO PROCESSADOS (k)
Despesas Intra Orçamentárias	-	-	-	-	-	-	-	-	-	-
DESPESAS (INTRA-ORÇAMENTÁRIAS) (IX)	13.928.000,00	14.720.450,00	3.256.025,47	13.846.474,54	873.975,46	3.256.468,43	13.846.474,54	873.975,46	11.884.959,35	0,00
DESPESAS CORRENTES	13.928.000,00	14.720.450,00	3.256.025,47	13.846.474,54	873.975,46	3.256.468,43	13.846.474,54	873.975,46	11.884.959,35	0,00
PESSOAL E ENCARGOS SOCIAIS	13.928.000,00	14.720.450,00	3.256.025,47	13.846.474,54	873.975,46	3.256.468,43	13.846.474,54	873.975,46	11.884.959,35	0,00
JUROS E ENCARGOS DA DÍVIDA	0,00	0,00	0,00	0,00	0,00	0,00	0,00	0,00	0,00	0,00
OUTRAS DESPESAS CORRENTES	0,00	0,00	0,00	0,00	0,00	0,00	0,00	0,00	0,00	0,00
DESPESAS DE CAPITAL	0,00	0,00	0,00	0,00	0,00	0,00	0,00	0,00	0,00	0,00
INVESTIMENTOS	0,00	0,00	0,00	0,00	0,00	0,00	0,00	0,00	0,00	0,00
INVERSÕES FINANCEIRAS	0,00	0,00	0,00	0,00	0,00	0,00	0,00	0,00	0,00	0,00
AMORTIZAÇÃO DA DÍVIDA	0,00	0,00	0,00	0,00	0,00	0,00	0,00	0,00	0,00	0,00



 <p>Sistema de Informações Contábeis e Fiscais do Setor Público Brasileiro TESOURO NACIONAL</p>	Relatório Resumido de Execução Orçamentária
	Prefeitura Municipal de Votuporanga - SP (Poder Executivo)
	Orçamentos Fiscal e da Seguridade Social
	CNPJ:
	Exercício: 2018
	Período de referência: 6º bimestre

RREO-Anexo 01 | Tabela 1.0 - Balanço Orçamentário

Notas Explicativas	Valores
Notas Explicativas	31/12/2018
Notas Explicativas	-



 <p>Sistema de Informações Contábeis e Fiscais do Setor Público Brasileiro TESOURO NACIONAL</p>	Relatório Resumido de Execução Orçamentária
	Prefeitura Municipal de Votuporanga - SP (Poder Executivo)
	Orçamentos Fiscal e da Seguridade Social
	CNPJ:
	Exercício: 2018
	Período de referência: 6º bimestre

RREO-Anexo 02 | Tabela 2.0 - Demonstrativo da Execução das Despesas por Função/Subfunção | Total das Despesas Exceto Intra-Orçamentárias

Função/Subfunção	Execução da Despesa										
	DOTAÇÃO INICIAL	DOTAÇÃO ATUALIZADA (a)	DESPESAS EMPENHADAS NO BIMESTRE	DESPESAS EMPENHADAS ATÉ O BIMESTRE (b)	% (b/total b)	SALDO (c) = (a-b)	DESPESAS LIQUIDADAS NO BIMESTRE	DESPESAS LIQUIDADAS ATÉ O BIMESTRE (d)	% (d/total d)	SALDO (e) = (a-d)	INSCRITAS EM RESTOS A PAGAR NÃO PROCESSADOS (f)
DESPESAS (EXCETO INTRA-ORÇAMENTÁRIAS) (I)	319.905.850,00	364.446.430,53	10.752.258,12	268.252.779,49	95,09	96.193.651,04	51.256.415,21	267.814.173,43	95,08	96.632.257,10	438.606,06
Legislativa	5.683.000,00	5.683.000,00	757.624,58	4.715.808,31	1,67	967.191,69	868.639,50	4.715.808,31	1,67	967.191,69	0,00
Ação Legislativa	5.683.000,00	5.683.000,00	757.624,58	4.715.808,31	1,67	967.191,69	868.639,50	4.715.808,31	1,67	967.191,69	
Controle Externo											
FU01 - Administração Geral											
FU01 - Demais Subfunções											
Judiciária	0,00	0,00	0,00	0,00	0,00	0,00	0,00	0,00	0,00	0,00	0,00
Ação Judiciária											
Defesa do Interesse Público no Processo Judiciário											
FU02 - Administração Geral											
FU02 - Demais Subfunções											
Essencial à Justiça	0,00	0,00	0,00	0,00	0,00	0,00	0,00	0,00	0,00	0,00	0,00
Defesa da Ordem Jurídica											
Representação Judicial e Extrajudicial											
FU03 - Administração Geral											
FU03 - Demais Subfunções											
Administração	29.468.100,00	32.165.042,00	2.711.342,99	24.737.707,28	8,77	7.427.334,72	4.664.283,17	24.737.707,28	8,78	7.427.334,72	0,00
Planejamento e Orçamento	1.668.000,00	1.925.600,00	282.372,08	1.700.622,16	0,60	224.977,84	354.523,05	1.700.622,16	0,60	224.977,84	
FU04 - Administração Geral	17.030.600,00	18.270.342,00	1.767.634,19	14.776.898,51	5,24	3.493.443,49	2.821.268,20	14.776.898,51	5,25	3.493.443,49	
Administração Financeira	173.000,00	176.000,00	23.989,91	156.900,08	0,06	19.099,92	28.506,05	156.900,08	0,06	19.099,92	
Controle Interno	388.000,00	443.500,00	86.629,15	423.363,87	0,15	20.136,13	92.595,92	423.363,87	0,15	20.136,13	
Normatização e Fiscalização											
Tecnologia da Informação	384.000,00	397.500,00	1.634,17	311.152,06	0,11	86.347,94	48.758,37	311.152,06	0,11	86.347,94	
Ordenamento Territorial	3.235.500,00	3.774.800,00	533.010,43	3.033.956,83	1,08	740.843,17	625.256,04	3.033.956,83	1,08	740.843,17	
Formação de Recursos Humanos											
Administração de Receitas	5.866.000,00	6.364.100,00	-39.540,09	3.622.382,91	1,28	2.741.717,09	615.257,53	3.622.382,91	1,29	2.741.717,09	
Administração de Concessões											
Comunicação Social	723.000,00	813.200,00	55.613,15	712.430,86	0,25	100.769,14	78.118,01	712.430,86	0,25	100.769,14	
FU04 - Demais Subfunções											
Defesa Nacional	0,00	0,00	0,00	0,00	0,00	0,00	0,00	0,00	0,00	0,00	0,00
Defesa Aérea											
Defesa Naval											
Defesa Terrestre											
FU05 - Administração Geral											
FU05 - Demais Subfunções											
Segurança Pública	0,00	0,00	0,00	0,00	0,00	0,00	0,00	0,00	0,00	0,00	0,00
Policlamente											
Defesa Civil											
Informação e Inteligência											
FU06 - Administração Geral											
FU06 - Demais Subfunções											
Relações Exteriores	0,00	0,00	0,00	0,00	0,00	0,00	0,00	0,00	0,00	0,00	0,00
Relações Diplomáticas											
Cooperação Internacional											
FU07 - Administração Geral											
FU07 - Demais Subfunções											
Assistência Social	12.558.600,00	15.591.600,00	460.575,38	11.524.600,51	4,09	4.066.999,49	2.337.821,60	11.512.400,51	4,09	4.079.199,49	12.200,00
Assistência ao Idoso	506.000,00	766.500,00	-252.683,06	361.137,12	0,13	405.362,88	40.689,75	361.137,12	0,13	405.362,88	
Assistência ao Portador de Deficiência											
Assistência à Criança e ao Adolescente	1.165.000,00	1.962.000,00	13.406,06	1.321.386,65	0,47	640.613,35	280.386,77	1.321.386,65	0,47	640.613,35	
Assistência Comunitária	10.422.600,00	12.426.600,00	676.852,40	9.605.366,97	3,40	2.821.233,03	1.980.942,93	9.593.166,97	3,41	2.833.433,03	12.200,00



Sistema de Informações
Contábeis e Fiscais
do Setor Público Brasileiro

Relatório Resumido de Execução Orçamentária
Prefeitura Municipal de Votuporanga - SP (Poder Executivo)
Orçamentos Fiscal e da Seguridade Social
CNPJ:
Exercício: 2018
Período de referência: 6º bimestre

Função/Subfunção	Execução da Despesa										
	DOTAÇÃO INICIAL	DOTAÇÃO ATUALIZADA (a)	DESPESAS EMPENHADAS NO BIMESTRE	DESPESAS EMPENHADAS ATÉ O BIMESTRE (b)	% (b/total b)	SALDO (c) = (a-b)	DESPESAS LIQUIDADAS NO BIMESTRE	DESPESAS LIQUIDADAS ATÉ O BIMESTRE (d)	% (d/total d)	SALDO (e) = (a-d)	INSCRITAS EM RESTOS A PAGAR NÃO PROCESSADOS (f)
FU08 - Administração Geral											
FU08 - Demais Subfunções	465.000,00	436.500,00	22.999,98	236.709,77	0,08	199.790,23	35.802,15	236.709,77	0,08	199.790,23	
Previdência Social	4.685.400,00	4.687.900,00	419.519,13	1.919.903,71	0,68	2.767.996,29	445.287,40	1.917.403,71	0,68	2.770.496,29	2.500,00
Previdência Básica											
Previdência do Regime Estatutário											
Previdência Complementar											
Previdência Especial											
FU09 - Administração Geral	4.685.400,00	4.687.900,00	419.519,13	1.919.903,71	0,68	2.767.996,29	445.287,40	1.917.403,71	0,68	2.770.496,29	2.500,00
FU09 - Demais Subfunções											
Saúde	64.964.000,00	74.344.960,00	3.269.584,85	64.252.261,92	22,78	10.092.698,08	13.009.790,74	64.252.261,92	22,81	10.092.698,08	0,00
Atenção Básica	44.579.500,00	50.185.244,00	2.697.515,34	44.477.339,60	15,77	5.707.904,40	9.007.477,82	44.477.339,60	15,79	5.707.904,40	
Assistência Hospitalar e Ambulatorial	13.330.000,00	11.901.716,00	-582.727,02	11.223.847,18	3,98	677.868,82	2.030.481,60	11.223.847,18	3,98	677.868,82	
Suporte Profilático e Terapêutico	3.108.000,00	6.781.000,00	575.792,32	4.493.411,84	1,59	2.287.588,16	1.166.616,84	4.493.411,84	1,60	2.287.588,16	
Vigilância Sanitária	596.000,00	923.500,00	96.633,15	647.502,29	0,23	275.997,71	108.366,61	647.502,29	0,23	275.997,71	
Vigilância Epidemiológica	3.350.500,00	4.553.500,00	482.371,06	3.410.161,01	1,21	1.143.338,99	696.837,87	3.410.161,01	1,21	1.143.338,99	
Alimentação e Nutrição											
FU10 - Administração Geral											
FU10 - Demais Subfunções											
Trabalho	419.000,00	579.000,00	11.572,19	541.690,46	0,19	37.309,54	103.170,96	530.878,54	0,19	48.121,46	10.811,92
Proteção e Benefícios ao Trabalhador											
Relações de Trabalho											
Empregabilidade											
Fomento ao Trabalho	419.000,00	579.000,00	11.572,19	541.690,46	0,19	37.309,54	103.170,96	530.878,54	0,19	48.121,46	10.811,92
FU11 - Administração Geral											
FU11 - Demais Subfunções											
Educação	71.097.500,00	76.061.050,00	6.191.962,02	67.106.872,74	23,79	8.954.177,26	12.899.802,32	67.099.160,47	23,82	8.961.889,53	7.712,27
Ensino Fundamental	35.293.500,00	40.145.550,00	3.285.877,21	36.242.760,55	12,85	3.902.789,45	7.102.612,61	36.242.760,55	12,87	3.902.789,45	
Ensino Médio	850.000,00	754.500,00	21.981,67	622.412,58	0,22	132.087,42	130.523,52	622.412,58	0,22	132.087,42	
Ensino Profissional	634.500,00	511.500,00	85.738,26	422.585,61	0,15	88.914,39	93.584,72	422.585,61	0,15	88.914,39	
Ensino Superior	545.000,00	545.000,00	60.806,54	406.542,95	0,14	138.457,05	64.113,77	406.542,95	0,14	138.457,05	
Educação Infantil	33.774.500,00	34.104.500,00	2.737.558,34	29.412.571,05	10,43	4.691.928,95	5.508.967,70	29.404.858,78	10,44	4.699.641,22	7.712,27
Educação de Jovens e Adultos											
Educação Especial											
Educação Básica											
FU12 - Administração Geral											
FU12 - Demais Subfunções											
Cultura	3.809.000,00	7.905.000,00	274.710,71	3.337.286,93	1,18	4.567.713,07	640.519,09	3.329.760,93	1,18	4.575.239,07	7.526,00
Patrimônio Histórico Artístico e Arqueológico											
Difusão Cultural	3.809.000,00	7.905.000,00	274.710,71	3.337.286,93	1,18	4.567.713,07	640.519,09	3.329.760,93	1,18	4.575.239,07	7.526,00
FU13 - Administração Geral											
FU13 - Demais Subfunções											
Direitos da Cidadania	1.301.500,00	1.354.800,00	170.593,34	1.204.964,94	0,43	149.835,06	234.899,87	1.204.964,94	0,43	149.835,06	0,00
Custódia e Reintegração Social											
Direitos Individuais Coletivos e Difusos	1.301.500,00	1.354.800,00	170.593,34	1.204.964,94	0,43	149.835,06	234.899,87	1.204.964,94	0,43	149.835,06	
Assistência aos Povos Indígenas											
FU14 - Administração Geral											
FU14 - Demais Subfunções											
Urbanismo	27.826.000,00	40.116.480,00	-4.660.712,41	19.370.921,83	6,87	20.745.558,17	3.164.219,18	19.370.921,83	6,88	20.745.558,17	0,00
Infra-Estrutura Urbana	15.865.000,00	26.748.280,00	-5.636.510,88	8.506.894,96	3,02	18.241.385,04	1.094.616,76	8.506.894,96	3,02	18.241.385,04	
Serviços Urbanos	11.961.000,00	13.368.200,00	975.798,47	10.864.026,87	3,85	2.504.173,13	2.069.602,42	10.864.026,87	3,86	2.504.173,13	
Transportes Coletivos Urbanos											
FU15 - Administração Geral											
FU15 - Demais Subfunções											
Habitação	1.091.000,00	966.500,00	103.549,01	486.849,78	0,17	479.650,22	112.583,83	486.849,78	0,17	479.650,22	0,00
Habitação Rural											



Sistema de Informações
Contábeis e Fiscais
do Setor Público Brasileiro

TESOURO NACIONAL

Relatório Resumido de Execução Orçamentária
Prefeitura Municipal de Votuporanga - SP (Poder Executivo)
Orçamentos Fiscal e da Seguridade Social
CNPJ:
Exercício: 2018
Período de referência: 6º bimestre

Função/Subfunção	Execução da Despesa										
	DOTAÇÃO INICIAL	DOTAÇÃO ATUALIZADA (a)	DESPESAS EMPENHADAS NO BIMESTRE	DESPESAS EMPENHADAS ATÉ O BIMESTRE (b)	%(b/total b)	SALDO (c) = (a-b)	DESPESAS LIQUIDADAS NO BIMESTRE	DESPESAS LIQUIDADAS ATÉ O BIMESTRE (d)	%(d/total d)	SALDO (e) = (a-d)	INSCRITAS EM RESTOS A PAGAR NÃO PROCESSADOS (f)
Habitação Urbana	1.091.000,00	966.500,00	103.549,01	486.849,78	0,17	479.650,22	112.583,83	486.849,78	0,17	479.650,22	
FU16 - Administração Geral											
FU16 - Demais Subfunções											
Saneamento	27.322.750,00	30.780.750,00	-633.853,87	21.506.086,48	7,62	9.274.663,52	4.376.539,11	21.133.911,84	7,50	9.646.838,16	372.174,64
Saneamento Básico Rural											
Saneamento Básico Urbano	22.073.750,00	24.476.750,00	-1.445.679,65	15.706.836,47	5,57	8.769.913,53	3.245.737,02	15.368.295,61	5,46	9.108.454,39	338.540,86
FU17 - Administração Geral	5.249.000,00	6.304.000,00	811.825,78	5.799.250,01	2,06	504.749,99	1.130.802,09	5.765.616,23	2,05	538.383,77	33.633,78
FU17 - Demais Subfunções											
Gestão Ambiental	13.563.500,00	14.003.500,00	404.810,20	13.047.520,98	4,63	955.979,04	2.371.429,76	13.021.839,73	4,62	981.660,27	25.681,23
Preservação e Conservação Ambiental	13.558.500,00	13.998.500,00	404.037,18	13.045.979,98	4,62	952.520,02	2.370.656,74	13.020.298,75	4,62	978.201,25	25.681,23
Controle Ambiental											
Recuperação de Áreas Degradadas											
Recursos Hídricos											
Meteorologia											
FU18 - Administração Geral	5.000,00	5.000,00	773,02	1.540,98	0,00	3.459,02	773,02	1.540,98	0,00	3.459,02	
FU18 - Demais Subfunções											
Ciência e Tecnologia	0,00	0,00	0,00	0,00	0,00	0,00	0,00	0,00	0,00	0,00	0,00
Desenvolvimento Científico											
Desenvolvimento Tecnológico e Engenharia											
Difusão do Conhecimento Científico e Tecnológico											
FU19 - Administração Geral											
FU19 - Demais Subfunções											
Agricultura	598.000,00	582.300,00	56.556,99	478.672,84	0,17	103.627,16	101.717,45	478.672,84	0,17	103.627,16	0,00
Abastecimento											
Extensão Rural	598.000,00	582.300,00	56.556,99	478.672,84	0,17	103.627,16	101.717,45	478.672,84	0,17	103.627,16	
Irrigação											
Promoção da Produção Agropecuária											
Defesa Agropecuária											
FU20 - Administração Geral											
FU20 - Demais Subfunções											
Organização Agrária	0,00	0,00	0,00	0,00	0,00	0,00	0,00	0,00	0,00	0,00	0,00
Reforma Agrária											
Colonização											
FU21 - Administração Geral											
FU21 - Demais Subfunções											
Indústria	1.073.000,00	913.200,00	76.418,67	641.550,81	0,23	271.649,19	108.663,09	641.550,81	0,23	271.649,19	0,00
Promoção Industrial	1.073.000,00	913.200,00	76.418,67	641.550,81	0,23	271.649,19	108.663,09	641.550,81	0,23	271.649,19	
Produção Industrial											
Mineração											
Propriedade Industrial											
Normalização e Qualidade											
FU22 - Administração Geral											
FU22 - Demais Subfunções											
Comércio e Serviços	2.484.000,00	3.348.000,00	-189.681,29	2.103.516,34	0,75	1.244.483,66	323.396,07	2.103.516,34	0,75	1.244.483,66	0,00
Promoção Comercial	1.732.000,00	1.677.000,00	32.937,57	1.428.132,82	0,51	248.867,18	236.747,71	1.428.132,82	0,51	248.867,18	
Comercialização											
Comércio Exterior											
Serviços Financeiros											
Turismo	752.000,00	1.671.000,00	-222.618,86	675.383,52	0,24	995.616,48	86.648,36	675.383,52	0,24	995.616,48	
FU23 - Administração Geral											
FU23 - Demais Subfunções											
Comunicações	0,00	0,00	0,00	0,00	0,00	0,00	0,00	0,00	0,00	0,00	0,00
Comunicações Postais											
Telecomunicações											
FU24 - Administração Geral											



Sistema de Informações Contábeis e Fiscais do Setor Público Brasileiro

TESOURO NACIONAL

Relatório Resumido de Execução Orçamentária
Prefeitura Municipal de Votuporanga - SP (Poder Executivo)
Orçamentos Fiscal e da Seguridade Social
CNPJ:
Exercício: 2018
Período de referência: 6º bimestre

Função/Subfunção	Execução da Despesa										
	DOTAÇÃO INICIAL	DOTAÇÃO ATUALIZADA (a)	DESPESAS EMPENHADAS NO BIMESTRE	DESPESAS EMPENHADAS ATÉ O BIMESTRE (b)	% (b/total b)	SALDO (c) = (a-b)	DESPESAS LIQUIDADAS NO BIMESTRE	DESPESAS LIQUIDADAS ATÉ O BIMESTRE (d)	% (d/total d)	SALDO (e) = (a-d)	INSCRITAS EM RESTOS A PAGAR NÃO PROCESSADOS (f)
FU24 - Demais Subfunções											
Energia	0,00	0,00	0,00	0,00	0,00	0,00	0,00	0,00	0,00	0,00	0,00
Conservação de Energia											
Energia Elétrica											
Combustíveis Minerais											
Biocombustíveis											
FU25 - Administração Geral											
FU25 - Demais Subfunções											
Transporte	5.791.000,00	6.870.000,00	12.521,82	5.775.911,23	2,05	1.094.088,77	1.241.110,70	5.775.911,23	2,05	1.094.088,77	0,00
Transporte Aéreo											
Transporte Rodoviário	5.011.000,00	5.993.000,00	168.722,82	5.219.149,23	1,85	773.850,77	1.105.856,70	5.219.149,23	1,85	773.850,77	
Transporte Ferroviário											
Transporte Hidroviário											
Transportes Especiais											
FU26 - Administração Geral											
FU26 - Demais Subfunções	780.000,00	877.000,00	-156.201,00	556.762,00	0,20	320.238,00	135.254,00	556.762,00	0,20	320.238,00	
Desporto e Lazer	5.685.500,00	9.415.148,53	-1.292.370,68	5.281.406,46	1,87	4.133.742,07	1.099.096,20	5.281.406,46	1,88	4.133.742,07	0,00
Desporto de Rendimento											
Desporto Comunitário	5.378.000,00	8.959.648,53	-1.157.235,47	5.023.890,84	1,78	3.935.757,69	1.041.348,31	5.023.890,84	1,78	3.935.757,69	
Lazer	307.500,00	455.500,00	-135.135,21	257.515,62	0,09	197.984,38	57.747,89	257.515,62	0,09	197.984,38	
FU27 - Administração Geral											
FU27 - Demais Subfunções											
Encargos Especiais	21.860.000,00	20.834.700,00	2.607.534,49	20.219.245,96	7,17	615.454,04	3.153.455,17	20.219.245,96	7,18	615.454,04	0,00
Refinanciamento da Dívida Interna											
Refinanciamento da Dívida Externa											
Serviço da Dívida Interna	7.740.000,00	7.126.000,00	1.170.460,14	7.001.498,77	2,48	124.501,23	1.170.460,14	7.001.498,77	2,49	124.501,23	
Serviço da Dívida Externa											
Transferências											
Outros Encargos Especiais	14.120.000,00	13.708.700,00	1.437.074,35	13.217.747,19	4,69	490.952,81	1.982.995,03	13.217.747,19	4,69	490.952,81	
Transferências para a Educação Básica											
FU28 - Demais Subfunções											
Reserva de Contingência	18.625.000,00	18.243.500,00				18.243.500,00				18.243.500,00	
DESPESAS (INTRA-ORÇAMENTÁRIAS) (II)	13.928.000,00	14.720.450,00	3.256.025,47	13.846.474,54	4,91	873.975,46	3.256.468,43	13.846.474,54	4,92	873.975,46	
TOTAL (III) = (I + II)	333.833.850,00	379.166.880,53	14.008.283,59	282.099.254,03	100,00	97.067.626,50	54.512.883,64	281.660.647,97	100,00	97.506.232,56	438.606,06

RREO-Anexo 02 | Tabela 2.0 - Demonstrativo da Execução das Despesas por Função/Subfunção | Total de Despesas

Função/Subfunção - Intra	Execução da Despesa - Intra										
	DOTAÇÃO INICIAL	DOTAÇÃO ATUALIZADA (a)	DESPESAS EMPENHADAS NO BIMESTRE	DESPESAS EMPENHADAS ATÉ O BIMESTRE (b)	% (b/III b)	SALDO (c) = (a-b)	DESPESAS LIQUIDADAS NO BIMESTRE	DESPESAS LIQUIDADAS ATÉ O BIMESTRE (d)	% (d/III d)	SALDO (e) = (a-d)	INSCRITAS EM RESTOS A PAGAR NÃO PROCESSADOS (f)
DESPESAS (INTRA-ORÇAMENTÁRIAS) (II)	13.928.000,00	14.720.450,00	3.256.025,47	13.846.474,54	4,91	873.975,46	3.256.468,43	13.846.474,54	4,92	873.975,46	0,00
Legislativa	270.000,00	270.000,00	58.168,09	250.344,03	0,09	19.655,97	58.168,09	250.344,03	0,09	19.655,97	0,00
Ação Legislativa	270.000,00	270.000,00	58.168,09	250.344,03	0,09	19.655,97	58.168,09	250.344,03	0,09	19.655,97	
Controle Externo											
FU01 - Administração Geral											
FU01 - Demais Subfunções											
Judiciária	0,00	0,00	0,00	0,00	0,00	0,00	0,00	0,00	0,00	0,00	0,00
Ação Judiciária											
Defesa do Interesse Público no Processo Judiciário											
FU02 - Administração Geral											
FU02 - Demais Subfunções											
Essencial à Justiça	0,00	0,00	0,00	0,00	0,00	0,00	0,00	0,00	0,00	0,00	0,00
Defesa da Ordem Jurídica											




siconfi
TESOURO NACIONAL

Sistema de Informações
Contábeis e Fiscais
do Setor Público Brasileiro

Relatório Resumido de Execução Orçamentária
Prefeitura Municipal de Votuporanga - SP (Poder Executivo)
Orçamentos Fiscal e da Seguridade Social
CNPJ:
Exercício: 2018
Período de referência: 6º bimestre

Função/Subfunção - Intra	Execução da Despesa - Intra										
	DOTAÇÃO INICIAL	DOTAÇÃO ATUALIZADA (a)	DESPESAS EMPENHADAS NO BIMESTRE	DESPESAS EMPENHADAS ATÉ O BIMESTRE (b)	% (b/III b)	SALDO (c) = (a-b)	DESPESAS LIQUIDADAS NO BIMESTRE	DESPESAS LIQUIDADAS ATÉ O BIMESTRE (d)	% (d/III d)	SALDO (e) = (a-d)	INSCRITAS EM RESTOS A PAGAR NÃO PROCESSADOS (f)
Representação Judicial e Extrajudicial											
FU03 - Administração Geral											
FU03 - Demais Subfunções											
Administração	1.854.000,00	1.859.300,00	419.399,40	1.758.371,49	0,62	100.928,51	419.399,40	1.758.371,49	0,62	100.928,51	0,00
Planejamento e Orçamento	185.000,00	215.000,00	49.495,35	210.389,50	0,07	4.610,50	49.495,35	210.389,50	0,07	4.610,50	
FU04 - Administração Geral	947.000,00	938.100,00	206.470,10	874.804,00	0,31	63.296,00	206.470,10	874.804,00	0,31	63.296,00	
Administração Financeira											
Controle Interno	46.000,00	57.000,00	14.053,43	55.512,05	0,02	1.487,95	14.053,43	55.512,05	0,02	1.487,95	
Normatização e Fiscalização											
Tecnologia da Informação	26.000,00	39.500,00	9.121,74	39.242,56	0,01	257,44	9.121,74	39.242,56	0,01	257,44	
Ordenamento Territorial	384.000,00	347.700,00	82.516,59	338.717,87	0,12	8.982,13	82.516,59	338.717,87	0,12	8.982,13	
Formação de Recursos Humanos											
Administração de Receitas	248.000,00	244.000,00	53.981,33	227.986,49	0,08	16.013,51	53.981,33	227.986,49	0,08	16.013,51	
Administração de Concessões											
Comunicação Social	18.000,00	18.000,00	3.760,86	11.719,02	0,00	6.280,98	3.760,86	11.719,02	0,00	6.280,98	
FU04 - Demais Subfunções											
Defesa Nacional	0,00	0,00	0,00	0,00	0,00	0,00	0,00	0,00	0,00	0,00	0,00
Defesa Aérea											
Defesa Naval											
Defesa Terrestre											
FU05 - Administração Geral											
FU05 - Demais Subfunções											
Segurança Pública	0,00	0,00	0,00	0,00	0,00	0,00	0,00	0,00	0,00	0,00	0,00
Policliamento											
Defesa Civil											
Informação e Inteligência											
FU06 - Administração Geral											
FU06 - Demais Subfunções											
Relações Exteriores	0,00	0,00	0,00	0,00	0,00	0,00	0,00	0,00	0,00	0,00	0,00
Relações Diplomáticas											
Cooperação Internacional											
FU07 - Administração Geral											
FU07 - Demais Subfunções											
Assistência Social	581.000,00	676.400,00	139.725,26	614.568,46	0,22	61.831,54	139.725,26	614.568,46	0,22	61.831,54	0,00
Assistência ao Idoso											
Assistência ao Portador de Deficiência											
Assistência à Criança e ao Adolescente	33.000,00	42.700,00	7.925,07	35.103,49	0,01	7.596,51	7.925,07	35.103,49	0,01	7.596,51	
Assistência Comunitária	520.000,00	605.700,00	128.959,28	558.875,80	0,20	46.824,20	128.959,28	558.875,80	0,20	46.824,20	
FU08 - Administração Geral											
FU08 - Demais Subfunções	28.000,00	28.000,00	2.840,91	20.589,17	0,01	7.410,83	2.840,91	20.589,17	0,01	7.410,83	
Previdência Social	71.000,00	71.000,00	11.807,77	49.474,28	0,02	21.525,72	11.807,77	49.474,28	0,02	21.525,72	0,00
Previdência Básica											
Previdência do Regime Estatutário											
Previdência Complementar											
Previdência Especial											
FU09 - Administração Geral	71.000,00	71.000,00	11.807,77	49.474,28	0,02	21.525,72	11.807,77	49.474,28	0,02	21.525,72	
FU09 - Demais Subfunções											
Saúde	2.922.500,00	2.992.500,00	671.114,51	2.842.000,42	1,01	150.499,58	671.114,51	2.842.000,42	1,01	150.499,58	0,00
Atenção Básica	2.317.000,00	2.375.000,00	546.964,72	2.337.764,85	0,83	37.235,15	546.964,72	2.337.764,85	0,83	37.235,15	
Assistência Hospitalar e Ambulatorial	34.500,00	34.500,00	4.285,08	21.449,14	0,01	13.050,86	4.285,08	21.449,14	0,01	13.050,86	
Supporte Profilático e Terapêutico	67.000,00	67.000,00	14.917,15	59.591,91	0,02	7.408,09	14.917,15	59.591,91	0,02	7.408,09	
Vigilância Sanitária	79.000,00	94.000,00	17.706,06	87.670,03	0,03	6.329,97	17.706,06	87.670,03	0,03	6.329,97	
Vigilância Epidemiológica	425.000,00	422.000,00	87.241,50	335.524,49	0,12	86.475,51	87.241,50	335.524,49	0,12	86.475,51	
Alimentação e Nutrição											
FU10 - Administração Geral											



 <p>Sistema de Informações Contábeis e Fiscais do Setor Público Brasileiro TESOURO NACIONAL</p>	Relatório Resumido de Execução Orçamentária
	Prefeitura Municipal de Votuporanga - SP (Poder Executivo)
	Orçamentos Fiscal e da Seguridade Social
	CNPJ:
	Exercício: 2018
	Período de referência: 6º bimestre

Função/Subfunção - Intra	Execução da Despesa - Intra										
	DOTAÇÃO INICIAL	DOTAÇÃO ATUALIZADA (a)	DESPESAS EMPENHADAS NO BIMESTRE	DESPESAS EMPENHADAS ATÉ O BIMESTRE (b)	% (b/III b)	SALDO (c) = (a-b)	DESPESAS LIQUIDADAS NO BIMESTRE	DESPESAS LIQUIDADAS ATÉ O BIMESTRE (d)	% (d/III d)	SALDO (e) = (a-d)	INSCRITAS EM RESTOS A PAGAR NÃO PROCESSADOS (f)
FU10 - Demais Subfunções											
Trabalho	11.000,00	11.000,00	2.396,85	10.355,01	0,00	644,99	2.396,85	10.355,01	0,00	644,99	0,00
Proteção e Benefícios ao Trabalhador											
Relações de Trabalho											
Empregabilidade											
Fomento ao Trabalho	11.000,00	11.000,00	2.396,85	10.355,01	0,00	644,99	2.396,85	10.355,01	0,00	644,99	
FU11 - Administração Geral											
FU11 - Demais Subfunções											
Educação	6.254.500,00	6.665.150,00	1.464.773,29	6.245.574,93	2,21	419.575,07	1.464.773,29	6.245.574,93	2,22	419.575,07	0,00
Ensino Fundamental	3.436.500,00	3.250.650,00	709.919,36	3.043.510,48	1,08	207.139,52	709.919,36	3.043.510,48	1,08	207.139,52	
Ensino Médio											
Ensino Profissional	83.000,00	83.000,00	16.621,83	65.618,65	0,02	17.381,35	16.621,83	65.618,65	0,02	17.381,35	
Ensino Superior	1.000,00	1.000,00	0,00	0,00	0,00	1.000,00	0,00	0,00	0,00	1.000,00	
Educação Infantil	2.734.000,00	3.330.500,00	738.232,10	3.136.445,90	1,11	194.054,20	738.232,10	3.136.445,90	1,11	194.054,20	
Educação de Jovens e Adultos											
Educação Especial											
Educação Básica											
FU12 - Administração Geral											
FU12 - Demais Subfunções											
Cultura	78.000,00	95.000,00	20.656,55	92.691,16	0,03	2.308,84	21.099,51	92.691,16	0,03	2.308,84	0,00
Patrimônio Histórico Artístico e Arqueológico											
Difusão Cultural	78.000,00	95.000,00	20.656,55	92.691,16	0,03	2.308,84	21.099,51	92.691,16	0,03	2.308,84	
FU13 - Administração Geral											
FU13 - Demais Subfunções											
Direitos da Cidadania	48.000,00	45.000,00	7.737,81	34.928,25	0,01	10.071,75	7.737,81	34.928,25	0,01	10.071,75	0,00
Custódia e Reintegração Social											
Direitos Individuais Coletivos e Difusos	48.000,00	45.000,00	7.737,81	34.928,25	0,01	10.071,75	7.737,81	34.928,25	0,01	10.071,75	
Assistência aos Povos Indígenas											
FU14 - Administração Geral											
FU14 - Demais Subfunções											
Urbanismo	432.000,00	492.000,00	101.742,90	450.863,09	0,16	41.136,91	101.742,90	450.863,09	0,16	41.136,91	0,00
Infra-Estrutura Urbana	103.000,00	144.000,00	32.644,54	142.863,37	0,05	1.136,63	32.644,54	142.863,37	0,05	1.136,63	
Serviços Urbanos	329.000,00	348.000,00	69.198,36	307.999,72	0,11	40.000,28	69.198,36	307.999,72	0,11	40.000,28	
Transportes Coletivos Urbanos											
FU15 - Administração Geral											
FU15 - Demais Subfunções											
Habitação	51.000,00	55.500,00	13.369,74	55.250,08	0,02	249,92	13.369,74	55.250,08	0,02	249,92	0,00
Habitação Rural											
Habitação Urbana	51.000,00	55.500,00	13.369,74	55.250,08	0,02	249,92	13.369,74	55.250,08	0,02	249,92	
FU16 - Administração Geral											
FU16 - Demais Subfunções											
Saneamento	784.000,00	863.000,00	206.118,64	854.998,01	0,30	8.001,99	206.118,64	854.998,01	0,30	8.001,99	0,00
Saneamento Básico Rural											
Saneamento Básico Urbano	504.000,00	565.000,00	134.712,25	561.120,57	0,20	3.879,43	134.712,25	561.120,57	0,20	3.879,43	
FU17 - Administração Geral	280.000,00	298.000,00	71.406,39	293.877,44	0,10	4.122,56	71.406,39	293.877,44	0,10	4.122,56	
FU17 - Demais Subfunções											
Gestão Ambiental	67.000,00	72.000,00	16.106,99	69.289,59	0,02	2.710,41	16.106,99	69.289,59	0,02	2.710,41	0,00
Preservação e Conservação Ambiental	67.000,00	72.000,00	16.106,99	69.289,59	0,02	2.710,41	16.106,99	69.289,59	0,02	2.710,41	
Controle Ambiental											
Recuperação de Áreas Degradadas											
Recursos Hídricos											
Meteorologia											
FU18 - Administração Geral											
FU18 - Demais Subfunções											
Ciência e Tecnologia	0,00	0,00	0,00	0,00	0,00	0,00	0,00	0,00	0,00	0,00	0,00



Sistema de Informações
Contábeis e Fiscais
do Setor Público Brasileiro

TESOURO NACIONAL

Relatório Resumido de Execução Orçamentária
Prefeitura Municipal de Votuporanga - SP (Poder Executivo)
Orçamentos Fiscal e da Seguridade Social
CNPJ:
Exercício: 2018
Período de referência: 6º bimestre

Função/Subfunção - Intra	Execução da Despesa - Intra										
	DOTAÇÃO INICIAL	DOTAÇÃO ATUALIZADA (a)	DESPESAS EMPENHADAS NO BIMESTRE	DESPESAS EMPENHADAS ATÉ O BIMESTRE (b)	% (b/III b)	SALDO (c) = (a-b)	DESPESAS LIQUIDADAS NO BIMESTRE	DESPESAS LIQUIDADAS ATÉ O BIMESTRE (d)	% (d/III d)	SALDO (e) = (a-d)	INSCRITAS EM RESTOS A PAGAR NÃO PROCESSADOS (f)
Desenvolvimento Científico											
Desenvolvimento Tecnológico e Engenharia											
Difusão do Conhecimento Científico e Tecnológico											
FU19 - Administração Geral											
FU19 - Demais Subfunções											
Agricultura	51.000,00	50.000,00	6.620,70	29.942,28	0,01	20.057,72	6.620,70	29.942,28	0,01	20.057,72	0,00
Abastecimento											
Extensão Rural	51.000,00	50.000,00	6.620,70	29.942,28	0,01	20.057,72	6.620,70	29.942,28	0,01	20.057,72	
Irrigação											
Promoção da Produção Agropecuária											
Defesa Agropecuária											
FU20 - Administração Geral											
FU20 - Demais Subfunções											
Organização Agrária	0,00	0,00	0,00	0,00	0,00	0,00	0,00	0,00	0,00	0,00	0,00
Reforma Agrária											
Colonização											
FU21 - Administração Geral											
FU21 - Demais Subfunções											
Indústria	34.000,00	34.500,00	6.962,82	34.153,00	0,01	347,00	6.962,82	34.153,00	0,01	347,00	0,00
Promoção Industrial	34.000,00	34.500,00	6.962,82	34.153,00	0,01	347,00	6.962,82	34.153,00	0,01	347,00	
Produção Industrial											
Mineração											
Propriedade Industrial											
Normalização e Qualidade											
FU22 - Administração Geral											
FU22 - Demais Subfunções											
Comércio e Serviços	32.000,00	60.000,00	12.428,69	52.427,84	0,02	7.572,16	12.428,69	52.427,84	0,02	7.572,16	0,00
Promoção Comercial	4.000,00	31.000,00	5.302,23	23.665,48	0,01	7.334,52	5.302,23	23.665,48	0,01	7.334,52	
Comercialização											
Comércio Exterior											
Serviços Financeiros											
Turismo	28.000,00	29.000,00	7.126,46	28.762,36	0,01	237,64	7.126,46	28.762,36	0,01	237,64	
FU23 - Administração Geral											
FU23 - Demais Subfunções											
Comunicações	0,00	0,00	0,00	0,00	0,00	0,00	0,00	0,00	0,00	0,00	0,00
Comunicações Postais											
Telecomunicações											
FU24 - Administração Geral											
FU24 - Demais Subfunções											
Energia	0,00	0,00	0,00	0,00	0,00	0,00	0,00	0,00	0,00	0,00	0,00
Conservação de Energia											
Energia Elétrica											
Combustíveis Minerais											
Biocombustíveis											
FU25 - Administração Geral											
FU25 - Demais Subfunções											
Transporte	211.000,00	227.000,00	54.340,32	223.971,82	0,08	3.028,18	54.340,32	223.971,82	0,08	3.028,18	0,00
Transporte Aéreo											
Transporte Rodoviário	211.000,00	227.000,00	54.340,32	223.971,82	0,08	3.028,18	54.340,32	223.971,82	0,08	3.028,18	
Transporte Ferroviário											
Transporte Hidroviário											
Transportes Especiais											
FU26 - Administração Geral											
FU26 - Demais Subfunções											
Desporto e Lazer	171.000,00	176.100,00	42.555,14	175.122,71	0,06	977,29	42.555,14	175.122,71	0,06	977,29	0,00



siconfi


Sistema de Informações
Contábeis e Fiscais
do Setor Público Brasileiro

TESOURO NACIONAL

Relatório Resumido de Execução Orçamentária
Prefeitura Municipal de Votuporanga - SP (Poder Executivo)
Orçamentos Fiscal e da Seguridade Social
CNPJ:
Exercício: 2018
Período de referência: 6º bimestre

Função/Subfunção - Intra	Execução da Despesa - Intra										
	DOTAÇÃO INICIAL	DOTAÇÃO ATUALIZADA (a)	DESPESAS EMPENHADAS NO BIMESTRE	DESPESAS EMPENHADAS ATÉ O BIMESTRE (b)	% (b/III b)	SALDO (c) = (a-b)	DESPESAS LIQUIDADAS NO BIMESTRE	DESPESAS LIQUIDADAS ATÉ O BIMESTRE (d)	% (d/III d)	SALDO (e) = (a-d)	INSCRITAS EM RESTOS A PAGAR NÃO PROCESSADOS (f)
Desporto de Rendimento											
Desporto Comunitário	150.000,00	155.100,00	37.900,46	155.077,16	0,05	22,84	37.900,46	155.077,16	0,06	22,84	
Lazer	21.000,00	21.000,00	4.654,68	20.045,55	0,01	954,45	4.654,68	20.045,55	0,01	954,45	
FU27 - Administração Geral											
FU27 - Demais Subfunções											
Encargos Especiais	5.000,00	5.000,00	0,00	2.148,09	0,00	2.851,91	0,00	2.148,09	0,00	2.851,91	0,00
Refinanciamento da Dívida Interna											
Refinanciamento da Dívida Externa											
Serviço da Dívida Interna											
Serviço da Dívida Externa											
Transferências											
Outros Encargos Especiais	5.000,00	5.000,00	0,00	2.148,09	0,00	2.851,91	0,00	2.148,09	0,00	2.851,91	
Transferências para a Educação Básica											
FU28 - Demais Subfunções											



 <p>Sistema de Informações Contábeis e Fiscais do Setor Público Brasileiro</p> <p>TESOURO NACIONAL</p>	Relatório Resumido de Execução Orçamentária
	Prefeitura Municipal de Votuporanga - SP (Poder Executivo)
	Orçamentos Fiscal e da Seguridade Social
	CNPJ:
	Exercício: 2018
	Período de referência: 6º bimestre

RREO-Anexo 02 | Tabela 2.0 - Demonstrativo da Execução das Despesas por Função/Subfunção

Notas Explicativas	Valores
	31/12/2018
Notas Explicativas	-
Notas Explicativas	




 <p>Sistema de Informações Contábeis e Fiscais do Setor Público Brasileiro TESOURO NACIONAL</p>	Relatório Resumido de Execução Orçamentária
	Prefeitura Municipal de Votuporanga - SP (Poder Executivo)
	Orçamentos Fiscal e da Seguridade Social
	CNPJ:
	Exercício: 2018
	Período de referência: 6º bimestre

RREO-Anexo 03 | Tabela 3.2 - Demonstrativo da Receita Corrente Líquida - Municípios

Especificação	Evolução da Receita Corrente Líquida												TOTAL (ÚLTIMOS 12 MESES)	PREVISÃO ATUALIZADA 2018
	EVOLUÇÃO DA RECEITA REALIZADA NOS ÚLTIMOS 12 MESES													
	<MR-11>	<MR-10>	<MR-9>	<MR-8>	<MR-7>	<MR-6>	<MR-5>	<MR-4>	<MR-3>	<MR-2>	<MR-1>	<MR>		
RECEITAS CORRENTES (I)	29.235.636,77	29.917.708,73	24.537.143,89	21.563.231,10	27.666.685,39	22.644.921,98	25.501.316,15	23.995.045,26	23.273.628,82	23.887.556,92	22.012.664,43	25.276.437,82	299.511.877,26	317.322.800,00
Impostos, Taxas e Contribuições de Melhoria	4.028.255,93	9.094.092,62	5.525.409,18	5.624.760,46	6.365.460,37	5.175.150,94	5.880.021,08	6.486.451,14	6.156.273,00	5.544.493,47	5.375.227,90	3.239.114,87	68.494.710,96	75.387.100,00
IPDU	1.750.653,41	6.859.609,77	3.168.744,69	3.229.383,32	3.131.347,09	2.736.183,50	2.994.495,67	3.815.141,64	2.834.186,38	2.767.431,15	2.698.523,69	502.744,75	36.488.444,96	40.000.000,00
ISS	1.396.670,94	1.381.151,75	1.424.063,61	1.352.447,74	1.387.817,28	1.441.131,40	1.568.853,96	1.706.197,51	1.785.077,15	1.862.056,47	1.453.920,11	1.514.596,72	18.296.413,34	19.210.000,00
ITBI	330.070,08	319.708,82	444.903,12	347.372,92	494.959,35	326.682,40	296.518,61	283.228,50	403.884,18	277.788,94	262.948,57	307.301,49	4.089.464,98	3.051.000,00
IRRF	363.965,08	317.231,41	364.285,18	375.514,96	379.844,65	378.668,27	380.548,31	356.877,54	409.643,56	414.218,07	399.836,87	739.872,31	4.871.106,81	3.853.000,00
Outros Impostos, Taxas e Contribuições de Melhoria	187.295,82	216.392,87	220.922,78	1.001.254,16	980.692,00	292.485,37	639.604,93	723.481,73	208.990,84	559.998,66	174.689,60	174.689,60	4.750.280,87	9.273.100,00
Contribuições	1.237.002,50	989.205,29	945.011,01	1.001.254,16	984.543,96	1.023.957,17	962.177,27	957.099,47	962.038,32	972.226,62	1.034.363,26	1.202.568,67	12.271.447,70	12.770.600,00
Receita Patrimonial	103.175,44	631.834,70	289.102,59	111.445,41	610.541,86	133.607,23	110.283,30	835.581,17	95.410,34	89.456,40	91.202,83	115.835,70	3.217.476,97	4.019.700,00
Rendimentos de Aplicação Financeira	89.227,40	601.981,69	61.381,54	72.264,19	675.792,79	91.091,28	91.101,34	697.078,49	63.571,81	57.450,40	62.965,04	78.800,67	2.518.786,54	3.064.700,00
Outras Receitas Patrimoniais	33.948,04	30.773,11	227.721,05	39.181,22	34.749,07	42.515,95	19.181,96	138.502,68	31.838,53	32.005,00	28.237,79	40.035,03	698.590,43	955.000,00
Receita Agropecuária	0,00	0,00	0,00	0,00	0,00	0,00	0,00	0,00	0,00	0,00	0,00	0,00	0,00	0,00
Receita Industrial	0,00	0,00	0,00	0,00	0,00	0,00	0,00	0,00	0,00	0,00	0,00	0,00	0,00	0,00
Receita de Serviços	2.356.899,42	2.379.251,69	2.969.145,46	2.996.444,94	3.116.381,63	3.009.651,36	3.071.335,88	3.186.883,46	2.945.562,11	3.249.547,42	3.030.353,14	2.956.202,44	35.287.658,95	34.413.200,00
Transferências Correntes	20.442.345,65	16.064.568,47	14.414.924,23	11.304.645,05	15.995.675,96	12.896.249,73	14.901.614,26	11.896.840,29	12.578.428,22	13.536.146,82	12.066.245,88	17.273.686,39	172.930.370,95	160.410.650,00
Cota-Parte do FPM	3.314.156,41	4.332.638,03	2.917.959,84	3.096.986,44	3.754.056,00	3.515.631,42	4.049.741,19	3.012.173,06	2.271.783,21	2.360.730,96	3.241.708,08	6.673.605,88	41.722.087,45	43.814.000,00
Cota-Parte do ICMS	4.382.161,61	3.170.394,44	3.413.262,16	2.512.241,13	6.013.625,01	3.318.500,91	4.351.533,35	3.292.972,11	3.657.319,02	4.472.431,05	3.292.611,68	3.920.114,14	44.787.165,51	45.050.000,00
Cota-Parte do IPVA	6.707.100,51	3.148.906,72	2.537.275,74	699.698,10	580.481,31	705.423,97	571.245,59	661.746,83	722.686,28	923.813,26	449.163,67	707.608,37	18.015.150,35	18.000.000,00
Cota-Parte do ITR	5.732,74	1.561,77	21,82	430,15	930,65	346,16	1.287,94	2.512,49	61.908,90	224.638,62	37.769,88	16.418,30	353.559,42	344.000,00
Transferências da LC nº 87/1996	16.047,67	16.047,67	16.047,67	16.047,67	16.047,67	16.047,67	16.047,67	16.047,67	16.047,67	16.047,67	16.047,67	16.047,67	192.572,04	200.000,00
Transferências da LC nº 61/1989	34.100,29	28.375,78	26.355,37	29.359,69	30.568,33	30.082,06	27.246,37	30.394,27	27.379,30	32.492,11	29.095,21	30.879,04	359.726,82	316.000,00
Transferências do FUNDEF	4.327.972,43	2.880.122,21	2.930.632,72	2.005.270,20	3.664.421,89	2.535.053,76	3.158.778,83	2.469.016,20	2.667.867,48	3.234.745,70	2.458.667,61	2.999.402,79	35.321.953,82	34.780.000,00
Outras Transferências Correntes	1.655.074,09	2.482.120,95	2.573.768,91	2.983.622,67	2.535.006,10	2.745.263,78	2.725.733,32	2.411.976,66	3.153.443,36	2.451.247,42	2.540.185,08	3.910.210,20	32.168.154,54	37.906.650,00
Outras Receitas Correntes	1.067.857,83	796.755,96	993.551,42	624.681,08	994.081,61	446.305,55	575.884,36	632.189,73	535.916,83	495.686,19	416.271,42	489.029,75	7.330.211,73	10.321.550,00
DEDUÇÕES (II)	3.718.655,06	3.253.996,31	2.364.431,47	1.865.643,71	2.987.133,33	2.134.249,64	2.084.134,53	2.626.034,26	1.962.550,55	2.190.960,22	2.032.983,27	2.476.158,55	29.696.930,00	28.639.400,00
Contrib. do Servidor para o Plano de Previdência	822.389,36	1.109.324,06	578.405,47	598.288,79	1.103.777,49	612.856,92	608.924,22	1.217.658,69	606.919,65	616.723,24	615.498,37	735.643,15	9.226.410,31	7.757.400,00
Compensações Financ. entre Regimes Previdência	4.405,85	4.206,26	3.921,40	4.206,26	4.206,26	4.206,26	4.206,26	4.206,26	4.206,26	4.206,26	4.206,26	4.206,26	54.596,11	0,00
Dedução de Receita para Formação do FUNDEF	2.891.859,85	2.140.465,09	1.782.104,60	1.263.148,66	1.879.149,58	1.517.186,46	1.471.004,05	1.403.169,31	1.351.424,64	1.570.030,72	1.413.276,64	1.732.102,88	20.414.924,48	20.882.000,00
RECEITA CORRENTE LÍQUIDA (III) = (I - II)	25.516.981,71	26.663.712,42	22.172.712,42	19.697.587,39	24.679.652,06	20.510.672,34	23.417.181,82	21.370.011,00	21.311.078,27	21.696.596,70	19.979.681,16	22.800.279,27	289.815.946,36	288.683.400,00



 <p>Sistema de Informações Contábeis e Fiscais do Setor Público Brasileiro</p> <p>TESOURO NACIONAL</p>	Relatório Resumido de Execução Orçamentária
	Prefeitura Municipal de Votuporanga - SP (Poder Executivo)
	Orçamentos Fiscal e da Seguridade Social
	CNPJ:
	Exercício: 2018
	Período de referência: 6º bimestre

RREO-Anexo 03 | Tabela 3.2 - Demonstrativo da Receita Corrente Líquida - Municípios

Notas Explicativas	Valores
Notas Explicativas	31/12/2018
Notas Explicativas	-



siconfi
Sistema de Informações
Contábeis e Fiscais
do Setor Público Brasileiro

TESOURO NACIONAL

Relatório Resumido de Execução Orçamentária
Prefeitura Municipal de Votuporanga - SP (Poder Executivo)
Orçamentos Fiscal e da Seguridade Social
CNPJ:
Exercício: 2018
Período de referência: 6º bimestre

RREO-Anexo 04 | Tabela 4 - Demonstrativo das Receitas e Despesas Previdenciárias do RPPS

Receitas Previdenciárias - RPPS - Plano Previdenciário	Execução da Receita			
	PREVISÃO INICIAL	PREVISÃO ATUALIZADA	RECEITAS REALIZADAS	
			Até o Bimestre / 2018	Até o Bimestre / 2017
Receitas	-	-	-	-
RECEITAS CORRENTES (I)	22.967.900,00	22.967.900,00	22.820.046,17	20.443.812,09
Receita de Contribuições dos Segurados	7.737.100,00	7.737.100,00	7.479.876,39	7.288.379,17
Civil	7.737.100,00	7.737.100,00	7.479.876,39	7.288.379,17
Ativo	7.462.100,00	7.462.100,00	7.477.861,21	7.228.090,53
Inativo	275.000,00	275.000,00	2.015,18	60.288,64
Pensionista	0,00	0,00	0,00	0,00
Militar	0,00	0,00	0,00	0,00
Ativo	0,00	0,00	0,00	0,00
Inativo	0,00	0,00	0,00	0,00
Pensionista	0,00	0,00	0,00	0,00
Receita de Contribuições Patronais	14.330.800,00	14.330.800,00	13.654.022,97	12.447.032,33
Civil	14.330.800,00	14.330.800,00	13.654.022,97	12.082.759,47
Ativo	14.330.800,00	14.330.800,00	13.654.022,97	12.079.808,94
Inativo	0,00	0,00	0,00	2.950,53
Pensionista	0,00	0,00	0,00	0,00
Militar	0,00	0,00	0,00	0,00
Ativo	0,00	0,00	0,00	0,00
Inativo	0,00	0,00	0,00	0,00
Pensionista	0,00	0,00	0,00	0,00
Em Regime de Parcelamento de Débitos Previdenciário	0,00	0,00	0,00	364.272,86
Receita Patrimonial	900.000,00	900.000,00	1.686.146,81	466.718,16
Receitas Imobiliárias	0,00	0,00	0,00	0,00
Receitas de Valores Mobiliários	900.000,00	900.000,00	1.686.146,81	466.718,16
Outras Receitas Patrimoniais	0,00	0,00	0,00	0,00
Receita de Serviços	0,00	0,00	0,00	0,00
Outras Receitas Correntes	0,00	0,00	0,00	241.682,43
Compensação Previdenciária do RGPS para o RPPS	0,00	0,00	0,00	230.799,56
Demais Receitas Correntes	0,00	0,00	0,00	10.882,87
Aportes Periódicos para Amortização de Déficit Atuarial do RPPS (II)	0,00	0,00	0,00	0,00
RECEITAS DE CAPITAL (III)	0,00	0,00	0,00	0,00
Alienação de Bens, Direitos e Ativos	0,00	0,00	0,00	0,00
Amortização de Empréstimos	0,00	0,00	0,00	0,00
Outras Receitas de Capital	0,00	0,00	0,00	0,00
TOTAL DAS RECEITAS PREVIDENCIÁRIAS - RPPS (IV) = (I + III - II)	22.967.900,00	22.967.900,00	22.820.046,17	20.443.812,09

RREO-Anexo 04 | Tabela 4 - Demonstrativo das Receitas e Despesas Previdenciárias do RPPS




siconfi
TESOURO NACIONAL

Sistema de Informações
Contábeis e Fiscais
do Setor Público Brasileiro

Relatório Resumido de Execução Orçamentária
Prefeitura Municipal de Votuporanga - SP (Poder Executivo)
Orçamentos Fiscal e da Seguridade Social
CNPJ:
Exercício: 2018
Período de referência: 6º bimestre

Despesas Previdenciárias - RPPS - Plano Previdenciário	Execução da Despesa								
	DOTAÇÃO INICIAL	DOTAÇÃO ATUALIZADA	DESPESAS EMPENHADAS ATÉ O BIMESTRE / 2018	DESPESAS EMPENHADAS ATÉ O BIMESTRE / 2017	DESPESAS LIQUIDADAS ATÉ O BIMESTRE / 2018	DESPESAS LIQUIDADAS ATÉ O BIMESTRE / 2017	INSCRITAS EM RESTOS A PAGAR NÃO PROCESSADOS		
							Em 2018	Em 2017	
Despesas	-	-	-	-	-	-	-	-	-
ADMINISTRAÇÃO (V)	1.784.900,00	1.787.400,00	661.760,60	619.753,16	659.260,60	616.741,11	2.500,00	3.012,05	
Despesas Correntes	834.900,00	837.400,00	657.255,60	617.746,16	654.755,60	614.734,11	2.500,00	3.012,05	
Despesas de Capital	950.000,00	950.000,00	4.505,00	2.007,00	4.505,00	2.007,00	0,00	0,00	
PREVIDÊNCIA (VI)	2.971.500,00	2.971.500,00	1.307.617,39	337.965,86	1.307.617,39	337.965,86	0,00	0,00	
Benefícios - Civil	2.971.500,00	2.971.500,00	1.307.617,39	337.965,86	1.307.617,39	337.965,86	0,00	0,00	
Aposentadorias	2.750.000,00	2.750.000,00	1.277.097,18	337.965,86	1.277.097,18	337.965,86	0,00	0,00	
Pensões	220.000,00	220.000,00	30.520,21	0,00	30.520,21	0,00	0,00	0,00	
Outros Benefícios Previdenciários	1.500,00	1.500,00	0,00	0,00	0,00	0,00	0,00	0,00	
Benefícios - Militar	0,00	0,00	0,00	0,00	0,00	0,00	0,00	0,00	
Reformas	0,00	0,00	0,00	0,00	0,00	0,00	0,00	0,00	
Pensões	0,00	0,00	0,00	0,00	0,00	0,00	0,00	0,00	
Outros Benefícios Previdenciários	0,00	0,00	0,00	0,00	0,00	0,00	0,00	0,00	
Outras Despesas Previdenciárias	0,00	0,00	0,00	0,00	0,00	0,00	0,00	0,00	
Compensação Previdenciária do RPPS para o RGPS	0,00	0,00	0,00	0,00	0,00	0,00	0,00	0,00	
Demais Despesas Previdenciárias	0,00	0,00	0,00	0,00	0,00	0,00	0,00	0,00	
TOTAL DAS DESPESAS PREVIDENCIÁRIAS - RPPS (VII) = (V + VI)	4.756.400,00	4.758.900,00	1.969.377,99	957.719,02	1.966.877,99	954.706,97	2.500,00	3.012,05	
RESULTADO PREVIDENCIÁRIO (VIII) = (IV - VII)	18.211.500,00	18.209.000,00	20.850.668,18	19.486.093,07	20.853.168,18	19.489.105,12			



 <p>Sistema de Informações Contábeis e Fiscais do Setor Público Brasileiro TESOURO NACIONAL</p>	Relatório Resumido de Execução Orçamentária
	Prefeitura Municipal de Votuporanga - SP (Poder Executivo)
	Orçamentos Fiscal e da Seguridade Social
	CNPJ:
	Exercício: 2018
	Período de referência: 6º bimestre

RREO-Anexo 04 | Tabela 4 - Demonstrativo das Receitas e Despesas Previdenciárias do RPPS

Recursos RPPS Arrecadados em Exercícios Anteriores - Plano Previdenciário	Previsão Orçamentária
	PREVISÃO ORÇAMENTÁRIA
Recursos RPPS Arrecadados em Exercícios Anteriores - Plano Previdenciário	-
VALOR	0,00

RREO-Anexo 04 | Tabela 4 - Demonstrativo das Receitas e Despesas Previdenciárias do RPPS

Reserva Orçamentária do RPPS - Plano Previdenciário	Previsão Orçamentária
	PREVISÃO ORÇAMENTÁRIA
Reserva Orçamentária do RPPS	-
VALOR	18.242.500,00


RREO-Anexo 04 | Tabela 4 - Demonstrativo das Receitas e Despesas Previdenciárias do RPPS

Aportes de Recursos para o Plano Previdenciário do RPPS	Aportes de Recursos
	APORTES REALIZADOS
Aportes de Recursos para o Plano Previdenciário do RPPS	-
Plano de Amortização - Contribuição Patronal Suplementar	0,00
Plano de Amortização - Aporte Periódico de Valores Predefinidos	0,00
Outros Aportes para o RPPS	0,00
Recursos para Cobertura de Déficit Financeiro	0,00

RREO-Anexo 04 | Tabela 4 - Demonstrativo das Receitas e Despesas Previdenciárias do RPPS

Bens e Direitos do RPPS - Plano Previdenciário	Período de Referência	
	PERÍODO DE REFERÊNCIA	
	2018	2017
Bens e Direitos do RPPS	-	-
Caixa e Equivalentes de Caixa	0,00	0,00
Investimentos e Aplicações	116.423.408,19	89.079.216,91
Outros Bens e Direitos	291.093,83	295.639,52



 <p>Sistema de Informações Contábeis e Fiscais do Setor Público Brasileiro TESOURO NACIONAL</p>	Relatório Resumido de Execução Orçamentária
	Prefeitura Municipal de Votuporanga - SP (Poder Executivo)
	Orçamentos Fiscal e da Seguridade Social
	CNPJ:
	Exercício: 2018
	Período de referência: 6º bimestre

RREO-Anexo 04 | Tabela 4 - Demonstrativo das Receitas e Despesas Previdenciárias do RPPS

Receitas Previdenciárias - RPPS - Plano Financeiro	Execução da Receita			
	PREVISÃO INICIAL	PREVISÃO ATUALIZADA	RECEITAS REALIZADAS	
			Até o Bimestre / 2018	Até o Bimestre / 2017
Receitas	-	-	-	-
RECEITAS CORRENTES (IX)	33.500,00	33.500,00	114.983,22	0,00
Receita de Contribuições dos Segurados	33.500,00	33.500,00	58.281,84	0,00
Civil	33.500,00	33.500,00	58.281,84	0,00
Ativo	0,00	0,00	0,00	0,00
Inativo	33.500,00	33.500,00	54.220,58	0,00
Pensionista	0,00	0,00	4.061,26	0,00
Militar	0,00	0,00	0,00	0,00
Ativo	0,00	0,00	0,00	0,00
Inativo	0,00	0,00	0,00	0,00
Pensionista	0,00	0,00	0,00	0,00
Receita de Contribuições Patronais	0,00	0,00	0,00	0,00
Civil	0,00	0,00	0,00	0,00
Ativo	0,00	0,00	0,00	0,00
Inativo	0,00	0,00	0,00	0,00
Pensionista	0,00	0,00	0,00	0,00
Militar	0,00	0,00	0,00	0,00
Ativo	0,00	0,00	0,00	0,00
Inativo	0,00	0,00	0,00	0,00
Pensionista	0,00	0,00	0,00	0,00
Em Regime de Parcelamento de Débitos	0,00	0,00	0,00	0,00
Receita Patrimonial	0,00	0,00	2.105,27	0,00
Receitas Imobiliárias	0,00	0,00	0,00	0,00
Receitas de Valores Mobiliários	0,00	0,00	2.105,27	0,00
Outras Receitas Patrimoniais	0,00	0,00	0,00	0,00
Receita de Serviços	0,00	0,00	0,00	0,00
Outras Receitas Correntes	0,00	0,00	54.596,11	0,00
Compensação Previdenciária do RGPS para o RPPS	0,00	0,00	0,00	0,00
Demais Receitas Correntes	0,00	0,00	54.596,11	0,00
RECEITAS DE CAPITAL (X)	0,00	0,00	0,00	0,00
Alienação de Bens, Direitos e Ativos	0,00	0,00	0,00	0,00
Amortização de Empréstimos	0,00	0,00	0,00	0,00
Outras Receitas de Capital	0,00	0,00	0,00	0,00
TOTAL DAS RECEITAS PREVIDENCIÁRIAS RPPS (XI) = (IX + X)	33.500,00	33.500,00	114.983,22	0,00

RREO-Anexo 04 | Tabela 4 - Demonstrativo das Receitas e Despesas Previdenciárias do RPPS




siconfi
TESOURO NACIONAL

Sistema de Informações
Contábeis e Fiscais
do Setor Público Brasileiro

Relatório Resumido de Execução Orçamentária
Prefeitura Municipal de Votuporanga - SP (Poder Executivo)
Orçamentos Fiscal e da Seguridade Social
CNPJ:
Exercício: 2018
Período de referência: 6º bimestre

Despesas Previdenciárias - RPPS - Plano Financeiro	Execução da Despesa							INSCRITAS EM RESTOS A PAGAR NÃO PROCESSADOS	
	DOTAÇÃO INICIAL	DOTAÇÃO ATUALIZADA	DESPESAS EMPENHADAS ATÉ O BIMESTRE / 2018	DESPESAS EMPENHADAS ATÉ O BIMESTRE / 2017	DESPESAS LIQUIDADAS ATÉ O BIMESTRE / 2018	DESPESAS LIQUIDADAS ATÉ O BIMESTRE / 2017	Em 2018	Em 2017	
		-	-	-	-	-	-	-	-
Despesas	0,00	0,00	0,00	0,00	0,00	0,00	0,00	0,00	
ADMINISTRAÇÃO (XII)	0,00	0,00	0,00	0,00	0,00	0,00	0,00	0,00	
Despesas Correntes	0,00	0,00	0,00	0,00	0,00	0,00	0,00	0,00	
Despesas de Capital	0,00	0,00	0,00	0,00	0,00	0,00	0,00	0,00	
PREVIDÊNCIA (XIII)	0,00	0,00	0,00	0,00	0,00	0,00	0,00	0,00	
Benefícios - Civil	0,00	0,00	0,00	0,00	0,00	0,00	0,00	0,00	
Aposentadorias	0,00	0,00	0,00	0,00	0,00	0,00	0,00	0,00	
Pensões	0,00	0,00	0,00	0,00	0,00	0,00	0,00	0,00	
Outros Benefícios Previdenciários	0,00	0,00	0,00	0,00	0,00	0,00	0,00	0,00	
Benefícios - Militar	0,00	0,00	0,00	0,00	0,00	0,00	0,00	0,00	
Reformas	0,00	0,00	0,00	0,00	0,00	0,00	0,00	0,00	
Pensões	0,00	0,00	0,00	0,00	0,00	0,00	0,00	0,00	
Outros Benefícios Previdenciários	0,00	0,00	0,00	0,00	0,00	0,00	0,00	0,00	
Outras Despesas Previdenciárias	0,00	0,00	0,00	0,00	0,00	0,00	0,00	0,00	
Compensação Previdenciária do RPPS para o RGPS	0,00	0,00	0,00	0,00	0,00	0,00	0,00	0,00	
Demais Despesas Previdenciárias	0,00	0,00	0,00	0,00	0,00	0,00	0,00	0,00	
TOTAL DAS DESPESAS PREVIDENCIÁRIAS RPPS (XIV) = (XII + XIII)	0,00	0,00	0,00	0,00	0,00	0,00	0,00	0,00	
RESULTADO PREVIDENCIÁRIO (XV) = (XI - XIV)	33.500,00	33.500,00	114.983,22	0,00	114.983,22	0,00	0,00	0,00	



 <p>Sistema de Informações Contábeis e Fiscais do Setor Público Brasileiro TESOURO NACIONAL</p>	Relatório Resumido de Execução Orçamentária
	Prefeitura Municipal de Votuporanga - SP (Poder Executivo)
	Orçamentos Fiscal e da Seguridade Social
	CNPJ:
	Exercício: 2018
	Período de referência: 6º bimestre

RREO-Anexo 04 | Tabela 4 - Demonstrativo das Receitas e Despesas Previdenciárias do RPPS

Aportes de Recursos para o Plano Financeiro do RPPS	Aportes de Recursos APORTES REALIZADOS
Aportes de Recursos para o Regime Próprio de Previdência do Servidor	-
Recursos para Cobertura de Insuficiências Financeiras	0,00
Recursos para Formação de Reserva	0,00


RREO-Anexo 04 | Tabela 4 - Demonstrativo das Receitas e Despesas Previdenciárias do RPPS

Notas Explicativas	Valores 31/12/2018
Notas Explicativas	-
Notas Explicativas	-

RREO-Anexo 06 | Tabela 6.3 - Demonstrativo dos Resultados Primário e Nominal - Municípios

Cálculo Acima da Linha - Receitas Primárias	Receita Orçamentária	
	PREVISÃO ATUALIZADA	Até o Bimestre / 2018 RECEITAS REALIZADAS (a)
Cálculo Acima da Linha - Receitas Primárias	-	-
RECEITAS CORRENTES (I)	296.440.800,00	282.376.952,78
Impostos, Taxas e Contribuições de Melhoria	75.387.100,00	68.494.710,96
IPTU	40.000.000,00	36.488.444,96
ISS	19.210.000,00	18.295.413,34
ITBI	3.051.000,00	4.089.464,98
IRRF	3.853.000,00	4.871.106,81
Outros Impostos, Taxas e Contribuições de Melhoria	9.273.100,00	4.750.280,87
Contribuições	12.770.600,00	12.271.447,70
Receita Patrimonial	4.019.700,00	3.217.476,97
Aplicações Financeiras (II)	3.064.700,00	2.518.786,54
Outras Receitas Patrimoniais	955.000,00	698.690,43
Transferências Correntes	159.528.650,00	155.795.446,47
Cota-Parte do FPM	35.714.000,00	34.050.798,34
Cota-Parte do ICMS	36.040.000,00	35.837.733,43
Cota-Parte do IPVA	14.400.000,00	14.412.119,58
Cota-Parte do ITR	275.200,00	282.847,66
Transferências da LC 87/1996	160.000,00	154.057,68
Transferências da LC nº 61/1989	252.800,00	287.781,42
Transferências do FUNDEB	34.780.000,00	35.321.953,82
Outras Transferências Correntes	37.906.650,00	35.448.154,54
Demais Receitas Correntes	44.734.750,00	42.597.870,68
Outras Receitas Financeiras (III)	0,00	0,00
Receitas Correntes Restantes	44.734.750,00	42.597.870,68
RECEITAS PRIMÁRIAS CORRENTES (IV) = (I - II - III)	293.376.100,00	279.858.166,24
RECEITAS DE CAPITAL (V)	23.062.250,00	7.800.370,32
Operações de Crédito (VI)	10.670.250,00	1.780.539,83
Amortização de Empréstimos (VII)	0,00	0,00
Alienação de Bens	0,00	2.224.199,15
Receitas de Alienação de Investimentos Temporários (VIII)	0,00	0,00
Receitas de Alienação de Investimentos Permanentes (IX)	0,00	0,00
Outras Alienações de Bens	0,00	2.224.199,15
Transferências de Capital	12.392.000,00	3.795.631,34
Convênios	9.381.000,00	2.039.974,68
Outras Transferências de Capital	3.011.000,00	1.755.656,66
Outras Receitas de Capital	0,00	0,00
Outras Receitas de Capital Não Primárias (X)	0,00	0,00
Outras Receitas de Capital Primárias	0,00	0,00
RECEITAS PRIMÁRIAS DE CAPITAL (XI) = (V - VI - VII - VIII - IX - X)	12.392.000,00	6.019.830,49
RECEITA PRIMÁRIA TOTAL (XII) = (IV + XI)	305.768.100,00	285.877.996,73




 <p>Sistema de Informações Contábeis e Fiscais do Setor Público Brasileiro TESOURO NACIONAL</p>	Relatório Resumido de Execução Orçamentária
	Prefeitura Municipal de Votuporanga - SP (Poder Executivo)
	Orçamentos Fiscal e da Seguridade Social
	CNPJ:
	Exercício: 2018
	Período de referência: 6º bimestre

RREO-Anexo 06 | Tabela 6.3 - Demonstrativo dos Resultados Primário e Nominal - Municípios

Cálculo Acima da Linha - Despesas Primárias	Despesa Orçamentária						
	DOTAÇÃO ATUALIZADA	Até o Bimestre / 2018				RESTOS A PAGAR NÃO PROCESSADOS	
		DESPESAS EMPENHADAS	DESPESAS LIQUIDADAS	DESPESAS PAGAS (a)	RESTOS A PAGAR PROCESSADOS PAGOS (b)	LIQUIDADOS	PAGOS (c)
Cálculo Acima da Linha - Despesas Primárias	-	-	-	-	-	-	-
DESPESAS CORRENTES (XIII)	288.957.580,53	249.002.866,33	248.770.984,68	236.024.582,68	13.287.095,70	201.092,14	186.406,80
Pessoal e Encargos Sociais	121.518.850,00	114.914.385,50	114.914.385,50	114.613.932,97	305.961,99	0,00	0,00
Juros e Encargos da Dívida (XIV)	1.667.500,00	1.629.362,05	1.629.362,05	1.564.130,29	8.752,32	0,00	0,00
Outras Despesas Correntes	165.771.230,53	132.459.118,78	132.227.237,13	119.846.519,42	12.972.381,39	201.092,14	186.406,80
DESPESAS PRIMÁRIAS CORRENTES (XV) = (XIII - XIV)	287.290.080,53	247.373.504,28	247.141.622,63	234.460.452,39	13.278.343,38	201.092,14	186.406,80
DESPESAS DE CAPITAL (XVI)	57.245.350,00	19.249.913,16	19.043.188,75	17.193.079,96	3.512.338,11	367.867,90	367.867,90
Investimentos	51.786.850,00	13.877.776,44	13.671.052,03	12.044.754,33	3.467.546,51	367.867,90	367.867,90
Inversões Financeiras	0,00	0,00	0,00	0,00	0,00	0,00	0,00
Concessão de Empréstimos e Financiamentos (XVII)	0,00	0,00	0,00	0,00	0,00	0,00	0,00
Aquisição de Título de Capital já Integralizado (XVIII)	0,00	0,00	0,00	0,00	0,00	0,00	0,00
Aquisição de Título de Crédito (XIX)	0,00	0,00	0,00	0,00	0,00	0,00	0,00
Demais Inversões Financeiras	0,00	0,00	0,00	0,00	0,00	0,00	0,00
Amortização da Dívida (XX)	5.458.500,00	5.372.136,72	5.372.136,72	5.148.325,63	44.791,60	0,00	0,00
DESPESAS PRIMÁRIAS DE CAPITAL (XXI) = (XVI - XVII - XVIII - XIX - XX)	51.786.850,00	13.877.776,44	13.671.052,03	12.044.754,33	3.467.546,51	367.867,90	367.867,90
RESERVA DE CONTINGÊNCIA (XXII)	18.243.500,00						
DESPEZA PRIMÁRIA TOTAL (XXIII) = (XV + XXI + XXII)	357.320.430,53	261.251.280,72	260.812.674,66	246.505.206,72	16.745.889,89	568.960,04	554.274,70



 <p>Sistema de Informações Contábeis e Fiscais do Setor Público Brasileiro TESOURO NACIONAL</p>	Relatório Resumido de Execução Orçamentária
	Prefeitura Municipal de Votuporanga - SP (Poder Executivo)
	Orçamentos Fiscal e da Seguridade Social
	CNPJ:
	Exercício: 2018
	Período de referência: 6º bimestre

RREO-Anexo 06 | Tabela 6.3 - Demonstrativo dos Resultados Primário e Nominal - Municípios

Resultado Primário - Acima da Linha	Até o Bimestre / 2018
	VALOR CORRENTE
Resultado Primário - Acima da Linha	-
RESULTADO PRIMÁRIO - Acima da Linha (XXIV) = (XIIa - (XXIIIa + XXIIIb + XXIIIc))	22.072.625,42

RREO-Anexo 06 | Tabela 6.3 - Demonstrativo dos Resultados Primário e Nominal - Municípios

Meta Fiscal para o Resultado Primário	Valor Realizado no Período
	VALOR CORRENTE
Meta Fiscal para o Resultado Primário	-
Meta fixada no Anexo de Metas Fiscais da LDO para o exercício de referência	-5.994.950,00

RREO-Anexo 06 | Tabela 6.3 - Demonstrativo dos Resultados Primário e Nominal - Municípios

Juros Nominais	Até o bimestre 2018
	VALOR INCORRIDO
Juros Nominais	-
JUROS E ENCARGOS ATIVOS (XXV)	0,00
JUROS E ENCARGOS PASSIVOS (XXVI)	0,00

RREO-Anexo 06 | Tabela 6.3 - Demonstrativo dos Resultados Primário e Nominal - Municípios

Resultado Nominal - Acima da Linha	Até o Bimestre / 2018
	VALOR INCORRIDO
Resultado Nominal - Acima da Linha	-
RESULTADO NOMINAL - Acima da Linha (XXVII) = XXIV + (XXV - XXVI)	-22.072.625,42

RREO-Anexo 06 | Tabela 6.3 - Demonstrativo dos Resultados Primário e Nominal - Municípios

Meta Fiscal para o Resultado Nominal	Valor Realizado no Período
	VALOR CORRENTE
Meta Fiscal para o Resultado Nominal	-
Meta fixada no Anexo de Metas Fiscais da LDO para o exercício de referência	18.281.582,66

RREO-Anexo 06 | Tabela 6.3 - Demonstrativo dos Resultados Primário e Nominal - Municípios

Cálculo Abaixo da Linha - Dívida Consolidada Líquida	Saldo	
	Em 31/12/2017 (a)	Até o Bimestre (b)
Cálculo Abaixo da Linha - Dívida Consolidada Líquida	-	-
DÍVIDA CONSOLIDADA (XXVIII)	32.560.031,50	30.844.152,34
DEDUÇÕES (XXIX)	28.286.828,63	27.450.029,84
Disponibilidade de Caixa	27.744.589,83	27.128.479,11
Disponibilidade de Caixa Bruta	27.792.500,81	27.173.689,49
(-) Restos a Pagar Processados (XXX)	47.910,98	45.210,38
Demais Haveres Financeiros	542.238,80	321.550,73
DÍVIDA CONSOLIDADA LÍQUIDA (XXXI) = (XXVIII - XXIX)	4.273.202,87	3.394.122,50

RREO-Anexo 06 | Tabela 6.3 - Demonstrativo dos Resultados Primário e Nominal - Municípios

Resultado Nominal - Abaixo da Linha	Saldo
	Até o Bimestre / 2018
Resultado Nominal - Abaixo da Linha	-
RESULTADO NOMINAL - Abaixo da Linha (XXXII) = (XXXIa - XXXIb)	879.080,37


RREO-Anexo 06 | Tabela 6.3 - Demonstrativo dos Resultados Primário e Nominal - Municípios

Ajuste Metodológico	Até o bimestre 2018
	VALOR INCORRIDO
Ajuste Metodológico	-
VARIAÇÃO SALDO RPP = (XXXIII) = (XXXa - XXXb)	2.700,60
RECEITA DE ALIENAÇÃO DE INVESTIMENTOS PERMANENTES (IX)	0,00
PASSIVOS RECONHECIDOS NA DC (XXXIV)	0,00
OUTROS AJUSTES (XXXV)	0,00
RESULTADO NOMINAL AJUSTADO - Abaixo da Linha (XXXVI) = (XXXII - XXXIII - IX + XXXIV + XXXV)	876.379,77

RREO-Anexo 06 | Tabela 6.3 - Demonstrativo dos Resultados Primário e Nominal - Municípios

Resultado Primário - Abaixo da Linha	Saldo
	Até o Bimestre / 2018
Resultado Primário - Abaixo da Linha	-



 <p>Sistema de Informações Contábeis e Fiscais do Setor Público Brasileiro TESOURO NACIONAL</p>	Relatório Resumido de Execução Orçamentária
	Prefeitura Municipal de Votuporanga - SP (Poder Executivo)
	Orçamentos Fiscal e da Seguridade Social
	CNPJ:
	Exercício: 2018
	Período de referência: 6º bimestre

Resultado Primário - Abaixo da Linha	Saldo
RESULTADO PRIMÁRIO - Abaixo da Linha (XXXVII) = XXXVI - (XXV - XXVI)	Até o Bimestre / 2018
	-876.379,77

RREO-Anexo 06 | Tabela 6.3 - Demonstrativo dos Resultados Primário e Nominal - Municípios

Informações Adicionais	PREVISÃO ORÇAMENTÁRIA	PREVISÃO ORÇAMENTÁRIA
Informações Adicionais		
Recursos Arrecadados em Exercícios Anteriores - RPPS		0,00
Superávit Financeiro Utilizado para Abertura e Reabertura de Créditos Adicionais		3.190.000,00
Reserva Orçamentária do RPPS		0,00

RREO-Anexo 06 | Tabela 6.3 - Demonstrativo dos Resultados Primário e Nominal - Municípios

Quadro Opcional - Receitas Primárias	Quadro destinado aos entes da federação que estabeleceram as metas fiscais para 2018 com base na metodologia definida na 7ª edição do MDF		
	PREVISÃO ATUALIZADA	RECEITAS REALIZADAS	
		Até o Bimestre / 2018	Até o Bimestre / 2017
Receita Primárias			
RECEITA PRIMÁRIA TOTAL (VII) = (I + VI)	-	-	-




 <p>Sistema de Informações Contábeis e Fiscais do Setor Público Brasileiro TESOURO NACIONAL</p>	Relatório Resumido de Execução Orçamentária
	Prefeitura Municipal de Votuporanga - SP (Poder Executivo)
	Orçamentos Fiscal e da Seguridade Social
	CNPJ:
	Exercício: 2018
	Período de referência: 6º bimestre

RREO-Anexo 06 | Tabela 6.3 - Demonstrativo dos Resultados Primário e Nominal - Municípios

Quadro Opcional - Despesas Primárias	Quadro destinado aos entes da federação que estabeleceram as metas fiscais para 2018 com base na metodologia definida na 7ª edição do MDF						
	DOTAÇÃO ATUALIZADA	DESPESAS EMPENHADAS		DESPESAS LIQUIDADAS		INSCRITAS EM RESTOS A PAGAR NÃO PROCESSADOS	
		Despesas Empenhadas Até o Bimestre / 2018	Despesas Empenhadas Até o Bimestre / 2017	Despesas Liquidadas Até o Bimestre / 2018	Despesas Liquidadas Até o Bimestre / 2017	Em 2018	Em 2017
Despesas Primárias	-	-	-	-	-	-	-
DESPESA PRIMÁRIA TOTAL (XVIII) = (X + XV + XVI + XVII)							
RESULTADO PRIMÁRIO (XIX) = (VII - XVIII)							



 <p>Sistema de Informações Contábeis e Fiscais do Setor Público Brasileiro TESOURO NACIONAL</p>	Relatório Resumido de Execução Orçamentária
	Prefeitura Municipal de Votuporanga - SP (Poder Executivo)
	Orçamentos Fiscal e da Seguridade Social
	CNPJ:
	Exercício: 2018
	Período de referência: 6º bimestre

RREO-Anexo 06 | Tabela 6.3 - Demonstrativo dos Resultados Primário e Nominal - Municípios

Quadro Opcional - Discriminação da Meta Fiscal de Resultado Primário	Quadro destinado aos entes da federação que estabeleceram as metas fiscais para 2018 com base na metodologia definida na 7ª edição do MDF	
	VALOR CORRENTE	
Discriminação da Meta Fiscal de Resultado Primário		-
META DE RESULTADO PRIMÁRIO FIXADA NO ANEXO DE METAS FISCAIS DA LDO P/ O EXERCÍCIO DE REFERÊNCIA		

RREO-Anexo 06 | Tabela 6.3 - Demonstrativo dos Resultados Primário e Nominal - Municípios

Quadro Opcional - Resultado Nominal	Quadro destinado aos entes da federação que estabeleceram as metas fiscais para 2018 com base na metodologia definida na 7ª edição do MDF	
	PERÍODO DE REFERÊNCIA	
	No Bimestre (VIc - VIb)	Até o Bimestre (VIc - VIa)
Resultado Nominal	-	-
RESULTADO NOMINAL		

RREO-Anexo 06 | Tabela 6.3 - Demonstrativo dos Resultados Primário e Nominal - Municípios

Quadro Opcional - Discriminação da Meta Fiscal de Resultado Nominal	Quadro destinado aos entes da federação que estabeleceram as metas fiscais para 2018 com base na metodologia definida na 7ª edição do MDF	
	VALOR CORRENTE	
Discriminação da Meta Fiscal de Resultado Nominal		-
META DE RESULTADO NOMINAL FIXADA NO ANEXO DE METAS FISCAIS DA LDO P/ O EXERCÍCIO DE REFERÊNCIA		

RREO-Anexo 06 | Tabela 6.3 - Demonstrativo dos Resultados Primário e Nominal - Municípios

Notas Explicativas	Valores
	31/12/2018
Notas Explicativas	-
Notas Explicativas	



 <p>Sistema de Informações Contábeis e Fiscais do Setor Público Brasileiro TESOURO NACIONAL</p>	Relatório Resumido de Execução Orçamentária
	Prefeitura Municipal de Votuporanga - SP (Poder Executivo)
	Orçamentos Fiscal e da Seguridade Social
	CNPJ:
	Exercício: 2018
	Período de referência: 6º bimestre


RREO-Anexo 07 | Tabela 7.0 - Demonstrativo dos Restos à Pagar por Poder e Órgão - Municípios

Poder/Órgão	Poder/Órgão											
	RESTOS A PAGAR PROCESSADOS E NÃO PROCESSADOS LIQUIDADOS EM EXERCÍCIOS ANTERIORES					RESTOS A PAGAR NÃO PROCESSADOS						
	Inscritos					Inscritos						
	Em Exercícios Anteriores (a)	Em 31 de Dezembro de 2017 (b)	Pagos (c)	Cancelados (d)	Saldo e = (a + b) - (c + d)	Em Exercícios Anteriores (f)	Em 31 de Dezembro de 2017 (g)	Liquidados (h)	Pagos (i)	Cancelados (j)	Saldo k = (f + g) - (i + j)	Saldo Total L = (e + k)
RESTOS A PAGAR (EXCETO INTRA-ORÇAMENTÁRIOS) (I)	47.910,98	16.800.305,32	16.799.548,02	3.457,90	45.210,38	238.279,52	653.874,04	568.628,70	554.160,49	145.263,78	192.729,29	237.939,67
PODER EXECUTIVO	47.910,98	16.800.305,32	16.799.548,02	3.457,90	45.210,38	238.279,52	653.874,04	568.628,70	554.160,49	145.263,78	192.729,29	237.939,67
PODER LEGISLATIVO	0,00	0,00	0,00	0,00	0,00	0,00	0,00	0,00	0,00	0,00	0,00	0,00
Câmara Municipal												
Tribunal de Contas do Município												
RESTOS A PAGAR (INTRA-ORÇAMENTÁRIOS) (II)	0,00	1.368.980,86	1.368.980,86	0,00	0,00	0,00	0,00	0,00	0,00	0,00	0,00	0,00
TOTAL (III) = (I + II)	47.910,98	18.169.286,18	18.168.528,88	3.457,90	45.210,38	238.279,52	653.874,04	568.628,70	554.160,49	145.263,78	192.729,29	237.939,67

RREO-Anexo 07 | Tabela 7.0 - Demonstrativo dos Restos à Pagar por Poder e Órgão - Municípios

Poder/Órgão - Intra	Poder/Órgão - Intra											
	RESTOS A PAGAR PROCESSADOS E NÃO PROCESSADOS LIQUIDADOS EM EXERCÍCIOS ANTERIORES					RESTOS A PAGAR NÃO PROCESSADOS						
	Inscritos					Inscritos						
	Em Exercícios Anteriores (a)	Em 31 de Dezembro de 2017 (b)	Pagos (c)	Cancelados (d)	Saldo e = (a + b) - (c + d)	Em Exercícios Anteriores (f)	Em 31 de Dezembro de 2017 (g)	Liquidados (h)	Pagos (i)	Cancelados (j)	Saldo k = (f + g) - (i + j)	Saldo Total L = (e + k)
RESTOS A PAGAR (INTRA-ORÇAMENTÁRIOS) (II)	0,00	1.368.980,86	1.368.980,86	0,00	0,00	0,00	0,00	0,00	0,00	0,00	0,00	0,00
PODER EXECUTIVO	0,00	1.368.980,86	1.368.980,86	0,00	0,00	0,00	0,00	0,00	0,00	0,00	0,00	0,00
PODER LEGISLATIVO	0,00	0,00	0,00	0,00	0,00	0,00	0,00	0,00	0,00	0,00	0,00	0,00
Câmara Municipal												
Tribunal de Contas do Município												



 <p>Sistema de Informações Contábeis e Fiscais do Setor Público Brasileiro TESOURO NACIONAL</p>	Relatório Resumido de Execução Orçamentária
	Prefeitura Municipal de Votuporanga - SP (Poder Executivo)
	Orçamentos Fiscal e da Seguridade Social
	CNPJ:
	Exercício: 2018
	Período de referência: 6º bimestre

RREO-Anexo 07 | Tabela 7.0 - Demonstrativo dos Restos à Pagar por Poder e Órgão - Municípios

Notas Explicativas	Valores
Notas Explicativas	31/12/2018
Notas Explicativas	-

RREO-Anexo 09 | Tabela 9.0 - Demonstrativo das Receitas de Operações de Crédito e Despesas de Capital

Receitas	Receitas de Operações de Crédito		
	PREVISÃO ATUALIZADA (a)	RECEITAS REALIZADAS (b)	SALDO NÃO REALIZADO (c) = (a - b)
RECEITAS DE OPERAÇÕES DE CRÉDITO (I)	10.670.250,00	1.780.539,83	8.889.710,17



siconfi

Sistema de Informações
Contábeis e Fiscais
do Setor Público Brasileiro


TESOURO NACIONAL

Relatório Resumido de Execução Orçamentária
Prefeitura Municipal de Votuporanga - SP (Poder Executivo)
Orçamentos Fiscal e da Seguridade Social
CNPJ:
Exercício: 2018
Período de referência: 6º bimestre

RREO-Anexo 09 | Tabela 9.0 - Demonstrativo das Receitas de Operações de Crédito e Despesas de Capital

Despesas	Despesas de Capital				
	DOTAÇÃO ATUALIZADA (d)	DESPESAS EMPENHADAS (e)	DESPESAS LIQUIDADAS	DESPESAS INSCRITAS EM RESTOS A PAGAR NÃO PROCESSADOS	SALDO NÃO EXECUTADO (f) = (d - e)
Despesas	-	-	-	-	-
DESPESAS DE CAPITAL	57.245.350,00	19.249.913,16	19.043.188,75	206.724,41	37.995.436,84
(-) Incentivos Fiscais a Contribuinte	0,00	0,00	0,00	0,00	0,00
(-) Incentivos Fiscais a Contribuinte por Instituições Financeiras	0,00	0,00	0,00	0,00	0,00
DESPEZA DE CAPITAL LÍQUIDA (II)	57.245.350,00	19.249.913,16	19.043.188,75	206.724,41	37.995.436,84



 <p>Sistema de Informações Contábeis e Fiscais do Setor Público Brasileiro</p> <p>TESOURO NACIONAL</p>	Relatório Resumido de Execução Orçamentária
	Prefeitura Municipal de Votuporanga - SP (Poder Executivo)
	Orçamentos Fiscal e da Seguridade Social
	CNPJ:
	Exercício: 2018
	Período de referência: 6º bimestre


RREO-Anexo 09 | Tabela 9.0 - Demonstrativo das Receitas de Operações de Crédito e Despesas de Capital

Resultado para Apuração da Regra de Ouro	Resultado para Apuração da Regra de Ouro		
	(a - d)	(b - e)	(c - f)
Resultado para Apuração da Regra de Ouro	-	-	-
RESULTADO PARA APURAÇÃO DA REGRA DE OURO (III) = (I - II)	-46.575.100,00	-17.469.373,33	-29.105.726,67

RREO-Anexo 09 | Tabela 9.0 - Demonstrativo das Receitas de Operações de Crédito e Despesas de Capital

Notas Explicativas	Valores
Notas Explicativas	31/12/2018
Notas Explicativas	-




 <p>Sistema de Informações Contábeis e Fiscais do Setor Público Brasileiro TESOURO NACIONAL</p>	Relatório Resumido de Execução Orçamentária
	Prefeitura Municipal de Votuporanga - SP (Poder Executivo)
	Orçamentos Fiscal e da Seguridade Social
	CNPJ:
	Exercício: 2018
	Período de referência: 6º bimestre

RREO-Anexo 10 - RPPS | Tabela 10 - Demonstrativo da Projeção Atuarial do Regime Próprio de Previdência dos Servidores

Projeção Atuarial do RPPS - Plano Previdenciário	Projeção Atuarial do RPPS - Plano Previdenciário			
	RECEITAS PREVIDENCIÁRIAS (a)	DESPESAS PREVIDENCIÁRIAS (b)	RESULTADO PREVIDENCIÁRIO (c) = (a - b)	SALDO FINANCEIRO DO EXERCÍCIO (d) = ("d" exercício Anterior) + (c)
2017	19.021.340,64	5.833,62	19.015.507,02	19.015.507,02
2018	21.628.793,08	2.946.928,63	18.681.864,45	37.697.371,47
2019	25.330.146,28	3.685.353,28	21.644.793,00	59.342.164,47
2020	26.971.428,08	4.791.706,26	22.179.721,82	81.521.886,29
2021	28.272.560,00	5.935.225,70	22.337.334,30	103.859.220,59
2022	30.000.167,53	7.101.151,88	22.899.015,65	126.758.236,24
2023	31.710.475,51	8.466.020,52	23.244.454,99	150.002.691,23
2024	33.434.903,63	9.470.574,65	23.964.328,98	173.967.020,21
2025	35.210.740,20	10.782.026,28	24.428.713,92	198.395.734,13
2026	36.981.260,95	11.778.597,65	25.202.663,30	223.598.397,43
2027	38.829.957,39	13.018.836,83	25.811.120,56	249.409.517,99
2028	40.701.124,82	14.322.030,00	26.379.094,82	275.788.612,81
2029	42.540.225,57	15.277.895,12	27.262.330,45	303.050.943,26
2030	44.494.610,70	16.861.731,60	27.632.879,10	330.683.822,36
2031	46.430.336,59	17.966.274,73	28.464.061,86	359.147.884,22
2032	48.420.920,95	19.553.096,04	28.867.824,91	388.015.709,13
2033	50.431.801,37	21.151.911,30	29.279.890,07	417.295.599,20
2034	52.449.844,00	22.669.595,87	29.780.248,13	447.075.847,33
2035	54.497.207,98	24.508.849,41	29.988.358,57	477.064.205,90
2036	56.549.120,77	26.653.278,56	29.895.842,21	506.960.048,11
2037	58.586.493,50	28.630.533,91	29.955.959,59	536.916.007,70
2038	60.594.598,76	30.409.554,60	30.185.044,16	567.101.051,86
2039	62.631.455,45	32.605.203,86	30.026.251,59	597.127.303,45
2040	64.640.949,87	34.012.726,97	30.628.222,90	627.755.526,35
2041	66.676.147,18	35.648.437,20	31.027.709,98	658.783.236,33
2042	68.713.160,25	37.118.620,54	31.594.539,71	690.377.776,04
2043	70.792.647,39	38.454.722,01	32.337.925,38	722.715.701,42
2044	72.898.323,57	39.349.471,42	33.548.852,15	756.264.553,57
2045	75.070.430,16	40.285.952,69	34.784.477,47	791.049.031,04
2046	77.317.231,60	40.454.917,75	36.862.313,85	827.911.344,89
2047	70.853.586,89	42.539.418,84	28.314.168,05	856.225.512,94
2048	72.599.701,42	43.530.463,29	29.069.238,13	885.294.751,07
2049	74.394.237,82	44.154.629,06	30.239.608,76	915.534.359,83
2050	76.262.016,53	44.648.494,36	31.613.522,17	947.147.882,00
2051	78.210.039,90	45.132.424,32	33.077.615,58	980.225.497,58
2052	80.235.547,69	46.006.825,73	34.228.721,96	1.014.454.219,54
2053	82.336.474,15	46.528.109,28	35.808.364,87	1.050.262.584,41
2054	84.540.205,99	46.676.391,37	37.863.814,62	1.088.126.399,03
2055	86.860.123,91	47.260.195,72	39.599.928,19	1.127.726.327,22
2056	89.295.790,34	47.361.856,34	41.933.934,00	1.169.660.261,22
2057	91.871.907,21	47.580.141,61	44.291.765,60	1.213.952.026,82



 <p>Sistema de Informações Contábeis e Fiscais do Setor Público Brasileiro TESOURO NACIONAL</p>	Relatório Resumido de Execução Orçamentária
	Prefeitura Municipal de Votuporanga - SP (Poder Executivo)
	Orçamentos Fiscal e da Seguridade Social
	CNPJ:
	Exercício: 2018
	Período de referência: 6º bimestre

Projeção Atuarial do RPPS - Plano Previdenciário	Projeção Atuarial do RPPS - Plano Previdenciário			
	Projeção Atuarial do RPPS - Plano Previdenciário		RESULTADO PREVIDENCIÁRIO (c) = (a - b)	SALDO FINANCEIRO DO EXERCÍCIO (d) = ("d" exercício Anterior) + (c)
	RECEITAS PREVIDENCIÁRIAS (a)	DESPESAS PREVIDENCIÁRIAS (b)		
2058	94.589.516,83	47.965.200,17	46.624.316,66	1.260.576.343,48
2059	97.459.548,67	47.924.317,54	49.535.231,13	1.310.111.574,61
2060	100.504.033,86	48.119.367,43	52.384.666,43	1.362.496.241,04
2061	103.728.976,10	48.092.526,72	55.636.449,38	1.418.132.690,42
2062	107.153.125,81	48.137.644,99	59.015.480,82	1.477.148.171,24
2063	110.782.622,79	48.350.833,69	62.431.789,10	1.539.579.960,34
2064	114.622.681,71	48.601.131,11	66.021.550,60	1.605.601.510,94
2065	118.679.863,79	49.095.222,64	69.584.641,15	1.675.186.152,09
2066	122.957.150,67	49.615.539,84	73.341.610,83	1.748.527.762,92
2067	127.465.783,04	50.189.854,71	77.275.928,33	1.825.803.691,25
2068	132.221.526,79	50.567.520,98	81.654.005,81	1.907.457.697,06
2069	137.238.986,43	51.351.870,81	85.887.115,62	1.993.344.812,68
2070	142.524.134,30	51.807.676,35	90.716.457,95	2.084.061.270,63
2071	148.101.838,46	52.476.071,86	95.625.766,60	2.179.687.037,23
2072	153.983.630,00	53.014.744,87	100.968.885,13	2.280.655.922,36
2073	160.194.532,50	53.465.780,28	106.728.752,22	2.387.384.674,58
2074	166.757.847,08	53.903.692,19	112.854.154,89	2.500.238.829,47
2075	173.697.032,53	54.239.825,94	119.457.206,59	2.619.696.036,06
2076	181.044.729,02	54.262.130,53	126.782.598,49	2.746.478.634,55
2077	188.834.949,40	54.424.475,36	134.410.474,04	2.880.889.108,59
2078	197.060.549,37	55.979.215,35	141.081.334,02	3.021.970.442,61
2079	205.709.225,30	56.658.184,44	149.051.040,86	3.171.021.483,47
2080	214.848.512,62	56.968.855,32	157.879.657,30	3.328.901.140,77
2081	224.518.861,76	57.452.561,56	167.066.300,20	3.495.967.440,97
2082	234.747.171,23	57.824.866,86	176.922.304,37	3.672.889.745,34
2083	245.547.110,49	59.396.357,56	186.150.752,93	3.859.040.498,27
2084	256.919.040,39	60.252.397,90	196.666.642,49	4.055.707.140,76
2085	268.930.182,06	60.880.842,15	208.049.339,91	4.263.756.480,67
2086	281.621.349,98	61.829.157,57	219.792.192,41	4.483.548.673,08
2087	295.029.473,14	62.320.445,11	232.709.028,03	4.716.257.701,11
2088	309.205.666,26	63.311.320,88	245.894.345,38	4.962.152.046,49
2089	324.176.377,25	64.276.687,80	259.899.689,45	5.222.051.735,94
2090	339.999.466,49	64.777.026,08	275.222.440,41	5.497.274.176,35
2091	356.738.575,36	65.577.606,53	291.160.968,83	5.788.435.145,18

RREO-Anexo 10 - RPPS | Tabela 10 - Demonstrativo da Projeção Atuarial do Regime Próprio de Previdência dos Servidores

Projeção Atuarial do RPPS - Plano Financeiro	Projeção Atuarial do RPPS - Plano Financeiro			
	Projeção Atuarial do RPPS - Plano Financeiro		RESULTADO PREVIDENCIÁRIO (c) = (a - b)	SALDO FINANCEIRO DO EXERCÍCIO (d) = ("d" exercício Anterior) + (c)
	RECEITAS PREVIDENCIÁRIAS (a)	DESPESAS PREVIDENCIÁRIAS (b)		
2017				



Sistema de Informações
Contábeis e Fiscais
do Setor Público Brasileiro

TESOURO NACIONAL

Relatório Resumido de Execução Orçamentária
Prefeitura Municipal de Votuporanga - SP (Poder Executivo)
Orçamentos Fiscal e da Seguridade Social
CNPJ:
Exercício: 2018
Período de referência: 6º bimestre


Projeção Atuarial do RPPS - Plano Financeiro	Projeção Atuarial do RPPS - Plano Financeiro			
	RECEITAS PREVIDENCIÁRIAS (a)	DESPESAS PREVIDENCIÁRIAS (b)	RESULTADO PREVIDENCIÁRIO (c) = (a - b)	SALDO FINANCEIRO DO EXERCÍCIO (d) = ("d" exercício Anterior) + (c)
2018				
2019				
2020				
2021				
2022				
2023				
2024				
2025				
2026				
2027				
2028				
2029				
2030				
2031				
2032				
2033				
2034				
2035				
2036				
2037				
2038				
2039				
2040				
2041				
2042				
2043				
2044				
2045				
2046				
2047				
2048				
2049				
2050				
2051				
2052				
2053				
2054				
2055				
2056				
2057				
2058				
2059				
2060				



 <p>Sistema de Informações Contábeis e Fiscais do Setor Público Brasileiro TESOURO NACIONAL</p>	Relatório Resumido de Execução Orçamentária
	Prefeitura Municipal de Votuporanga - SP (Poder Executivo)
	Orçamentos Fiscal e da Seguridade Social
	CNPJ:
	Exercício: 2018
	Período de referência: 6º bimestre

Projeção Atuarial do RPPS - Plano Financeiro	Projeção Atuarial do RPPS - Plano Financeiro			
	RECEITAS PREVIDENCIÁRIAS (a)	DESPESAS PREVIDENCIÁRIAS (b)	RESULTADO PREVIDENCIÁRIO (c) = (a - b)	SALDO FINANCEIRO DO EXERCÍCIO (d) = ("d" exercício Anterior) + (c)
2061				
2062				
2063				
2064				
2065				
2066				
2067				
2068				
2069				
2070				
2071				
2072				
2073				
2074				
2075				
2076				
2077				
2078				
2079				
2080				
2081				
2082				
2083				
2084				
2085				
2086				
2087				
2088				
2089				
2090				
2091				



 <p>Sistema de Informações Contábeis e Fiscais do Setor Público Brasileiro TESOURO NACIONAL</p>	Relatório Resumido de Execução Orçamentária
	Prefeitura Municipal de Votuporanga - SP (Poder Executivo)
	Orçamentos Fiscal e da Seguridade Social
	CNPJ:
	Exercício: 2018
	Período de referência: 6º bimestre

RREO-Anexo 10 - RPPS | Tabela 10 - Demonstrativo da Projeção Atuarial do Regime Próprio de Previdência dos Servidores

Notas Explicativas	Valores
	31/12/2018
Notas Explicativas	-
Notas Explicativas	-

RREO-Anexo 11 | Tabela 11.0 - Demonstrativo da Receita de Alienação de Ativos e Aplicação dos Recursos

Receitas	Execução da Receita		
	PREVISÃO ATUALIZADA (a)	RECEITAS REALIZADAS (b)	SALDO A REALIZAR (c) = (a - b)
Receitas	-	-	-
RECEITAS DE ALIENAÇÃO DE ATIVOS (I)	0,00	2.224.199,15	-2.224.199,15
Receita de Alienação de Bens Móveis	0,00	30.921,05	-30.921,05
Receita de Alienação de Bens Imóveis	0,00	2.193.278,10	-2.193.278,10




 <p>Sistema de Informações Contábeis e Fiscais do Setor Público Brasileiro TESOURO NACIONAL</p>	Relatório Resumido de Execução Orçamentária
	Prefeitura Municipal de Votuporanga - SP (Poder Executivo)
	Orçamentos Fiscal e da Seguridade Social
	CNPJ:
	Exercício: 2018
	Período de referência: 6º bimestre

RREO-Anexo 11 | Tabela 11.0 - Demonstrativo da Receita de Alienação de Ativos e Aplicação dos Recursos

Despesas	Execução da Despesa						
	DOTAÇÃO ATUALIZADA (d)	DESPESAS EMPENHADAS (e)	DESPESAS LIQUIDADAS	DESPESAS PAGAS (f)	DESPESAS INSCRITAS EM RESTOS A PAGAR NÃO PROCESSADOS	PAGAMENTO DE RESTOS A PAGAR (g)	SALDO (h) = (d-e)
Despesas	-	-	-	-	-	-	-
APLICAÇÃO DOS RECURSOS DA ALIENAÇÃO DE ATIVOS (II)	2.604.000,00	2.603.524,35	2.603.524,35	2.521.320,96	0,00	372.831,48	475,65
DESPESAS DE CAPITAL	2.604.000,00	2.603.524,35	2.603.524,35	2.521.320,96	0,00	372.831,48	475,65
Investimentos	2.604.000,00	2.603.524,35	2.603.524,35	2.521.320,96	0,00	372.831,48	475,65
Inversões Financeiras	0,00	0,00	0,00	0,00	0,00	0,00	0,00
Amortização da Dívida	0,00	0,00	0,00	0,00	0,00	0,00	0,00
DESPESAS CORRENTES DOS REGIMES DE PREVIDÊNCIA	0,00	0,00	0,00	0,00	0,00	0,00	0,00
Regime Geral da Previdência Social							
Regime Próprio de Previdência dos Servidores Públicos	0,00	0,00	0,00	0,00	0,00	0,00	0,00



 <p>Sistema de Informações Contábeis e Fiscais do Setor Público Brasileiro TESOURO NACIONAL</p>	Relatório Resumido de Execução Orçamentária
	Prefeitura Municipal de Votuporanga - SP (Poder Executivo)
	Orçamentos Fiscal e da Seguridade Social
	CNPJ:
	Exercício: 2018
	Período de referência: 6º bimestre

RREO-Anexo 11 | Tabela 11.0 - Demonstrativo da Receita de Alienação de Ativos e Aplicação dos Recursos

Saldo Financeiro a Aplicar	Saldo Financeiro a Aplicar		
	2017 (I)	2018 (J) = (Ib - (II f + II g))	SALDO ATUAL (K) = (III + III j)
Saldo Financeiro a Aplicar	-	-	-
VALOR (III)	-3.273.953,29	-669.953,29	-3.943.906,58


RREO-Anexo 11 | Tabela 11.0 - Demonstrativo da Receita de Alienação de Ativos e Aplicação dos Recursos

Notas Explicativas	Valores
Notas Explicativas	31/12/2018
Notas Explicativas	-

RREO-Anexo 13 | Tabela 13.0 - Demonstrativo das Parcerias Público-Privadas

Impactos das Contratações de PPP	Especificação de PPP		
	SALDO TOTAL EM 31 DE DEZEMBRO DE 2017	REGISTROS EFETUADOS EM 2018	
		No Bimestre	Até o Bimestre
Impactos das Contratações de PPP	-	-	-
TOTAL DE ATIVOS	0,00	0,00	0,00
Ativos Constituídos pela SPE	0,00	0,00	0,00
TOTAL DE PASSIVOS	0,00	0,00	0,00
Obrigações decorrentes de Ativos Constituídos pela SPE	0,00	0,00	0,00
Provisões de PPP	0,00	0,00	0,00
Outros Passivos	0,00	0,00	0,00
ATOS POTENCIAIS PASSIVOS	0,00	0,00	0,00
Obrigações Contratuais	0,00	0,00	0,00
Riscos não Provisionados	0,00	0,00	0,00
Garantias Concedidas	0,00	0,00	0,00
Outros Passivos Contingentes	0,00	0,00	0,00



 <p>Sistema de Informações Contábeis e Fiscais do Setor Público Brasileiro TESOURO NACIONAL</p>	Relatório Resumido de Execução Orçamentária
	Prefeitura Municipal de Votuporanga - SP (Poder Executivo)
	Orçamentos Fiscal e da Seguridade Social
	CNPJ:
	Exercício: 2018
	Período de referência: 6º bimestre

RREO-Anexo 13 | Tabela 13.0 - Demonstrativo das Parcerias Público-Privadas | Do Ente Federado, exceto estatais não dependentes (I)

Despesas de PPP	Despesas de PPP										
	EXERCÍCIO ANTERIOR	EXERCÍCIO CORRENTE (EC)	<EC + 1>	<EC + 2>	<EC + 3>	<EC + 4>	<EC + 5>	<EC + 6>	<EC + 7>	<EC + 8>	<EC + 9>


RREO-Anexo 13 | Tabela 13.0 - Demonstrativo das Parcerias Público-Privadas | Das Estatais Não-Dependentes

Despesas de PPP das Estatais Não-dependentes	Despesas de PPP										
	EXERCÍCIO ANTERIOR	EXERCÍCIO CORRENTE (EC)	<EC + 1>	<EC + 2>	<EC + 3>	<EC + 4>	<EC + 5>	<EC + 6>	<EC + 7>	<EC + 8>	<EC + 9>

RREO-Anexo 13 | Tabela 13.0 - Demonstrativo das Parcerias Público-Privadas

Total das Despesas de PPP	Despesas de PPP										
	EXERCÍCIO ANTERIOR	EXERCÍCIO CORRENTE (EC)	<EC + 1>	<EC + 2>	<EC + 3>	<EC + 4>	<EC + 5>	<EC + 6>	<EC + 7>	<EC + 8>	<EC + 9>
TOTAL DAS DESPESAS	0,00	0,00	0,00	0,00	0,00	0,00	0,00	0,00	0,00	0,00	0,00
PPP A CONTRATAR (II)	0,00	0,00	0,00	0,00	0,00	0,00	0,00	0,00	0,00	0,00	0,00
RECEITA CORRENTE LÍQUIDA (RCL) (III)	0,00	0,00	0,00	0,00	0,00	0,00	0,00	0,00	0,00	0,00	0,00
TOTAL DAS DESPESAS CONSIDERADAS PARA O LIMITE (IV = I + II)	0,00	0,00	0,00	0,00	0,00	0,00	0,00	0,00	0,00	0,00	0,00
TOTAL DAS DESPESAS / RCL (%) (V) = (IV) / (III)	0,00	0,00	0,00	0,00	0,00	0,00	0,00	0,00	0,00	0,00	0,00



 <p>Sistema de Informações Contábeis e Fiscais do Setor Público Brasileiro TESOURO NACIONAL</p>	Relatório Resumido de Execução Orçamentária
	Prefeitura Municipal de Votuporanga - SP (Poder Executivo)
	Orçamentos Fiscal e da Seguridade Social
	CNPJ:
	Exercício: 2018
	Período de referência: 6º bimestre

RREO-Anexo 13 | Tabela 13.0 - Demonstrativo das Parcerias Público-Privadas

Notas Explicativas	Valores
	31/12/2018
Notas Explicativas	-

RREO-Anexo 14 | Tabela 14.0 - Demonstrativo Simplificado do Relatório Resumido da Execução Orçamentária - Estados, DF e Municípios

Balanco Orçamentário	Valores
	Até o Bimestre
Balanco Orçamentário	-
RECEITAS	
Previsão Inicial	333.833.850,00
Previsão Atualizada	333.833.850,00
Receitas Realizadas	303.831.346,07
Déficit Orçamentário	0,00
Saldos de Exercícios Anteriores (Utilizados para Créditos Adicionais)	3.190.000,00
DESPESAS	
Dotação Inicial	333.833.850,00
Créditos Adicionais	45.333.030,53
Dotação Atualizada	379.166.880,53
Despesas Empenhadas	282.099.254,03
Despesas Liquidadas	281.660.647,97
Despesas Pagas	265.102.621,99
Superávit Orçamentário	22.170.698,10

RREO-Anexo 14 | Tabela 14.0 - Demonstrativo Simplificado do Relatório Resumido da Execução Orçamentária - Estados, DF e Municípios

Despesas por Função/Subfunção	Valores
	Até o Bimestre
Despesas por Função/Subfunção	-
Despesas Empenhadas	282.099.254,03
Despesas Liquidadas	281.660.647,97

RREO-Anexo 14 | Tabela 14.0 - Demonstrativo Simplificado do Relatório Resumido da Execução Orçamentária - Estados, DF e Municípios

Receita Corrente Líquida - RCL	Valores
	Até o Bimestre
Receita Corrente Líquida - RCL	-
Receita Corrente Líquida	269.815.946,36

RREO-Anexo 14 | Tabela 14.0 - Demonstrativo Simplificado do Relatório Resumido da Execução Orçamentária - Estados, DF e Municípios

Receitas e Despesas do Regime Próprio de Previdência dos Servidores	Valores
	Até o Bimestre
Receitas e Despesas do Regime Próprio de Previdência dos Servidores	-
Regime Próprio de Previdência dos Servidores - PLANO PREVIDENCIÁRIO	
Receitas Previdenciárias Realizadas	22.820.046,17
Despesas Previdenciárias Liquidadas	1.966.877,99
Resultado Previdenciário	20.853.168,18
Regime Próprio de Previdência dos Servidores - PLANO FINANCEIRO	
Receitas Previdenciárias Realizadas	114.983,22
Despesas Previdenciárias Liquidadas	0,00
Resultado Previdenciário	114.983,22


RREO-Anexo 14 | Tabela 14.0 - Demonstrativo Simplificado do Relatório Resumido da Execução Orçamentária - Estados, DF e Municípios

Resultados Nominal e Primário	Verificação das Metas dos Resultados Nominal e Primário		
	Meta Fixada no Anexo de Metas Fiscais da LDO (a)	Resultado Apurado até o Bimestre (b)	% em Relação à Meta (b/a)
Resultados Nominal e Primário			
Resultado Nominal - Acima da Linha	18.281.582,66	-22.072.625,42	-120,74
Resultado Primário - Acima da Linha	-5.994.950,00	22.072.625,42	-368,19

RREO-Anexo 14 | Tabela 14.0 - Demonstrativo Simplificado do Relatório Resumido da Execução Orçamentária - Estados, DF e Municípios

Restos a Pagar por Poder e Ministério Público	Estágios dos Restos a Pagar			
	Inscrição	Cancelamento Até o Bimestre	Pagamento Até o Bimestre	Saldo a Pagar
Restos a Pagar por Poder e Ministério Público				
RESTOS A PAGAR PROCESSADOS	18.217.197,16	3.457,90	18.168.528,88	45.210,38
Poder Executivo	18.217.197,16	3.457,90	18.168.528,88	45.210,38
Poder Legislativo				
Poder Judiciário				



 <p>Sistema de Informações Contábeis e Fiscais do Setor Público Brasileiro TESOURO NACIONAL</p>	Relatório Resumido de Execução Orçamentária
	Prefeitura Municipal de Votuporanga - SP (Poder Executivo)
	Orçamentos Fiscal e da Seguridade Social
	CNPJ:
	Exercício: 2018
	Período de referência: 6º bimestre

Restos a Pagar por Poder e Ministério Público	Estágios dos Restos a Pagar			
	Inscrição	Cancelamento Até o Bimestre	Pagamento Até o Bimestre	Saldo a Pagar
Ministério Público				
Defensoria Pública				
RESTOS A PAGAR NÃO PROCESSADOS	892.153,56	145.263,78	554.160,49	192.729,29
Poder Executivo	892.153,56	145.263,78	554.160,49	192.729,29
Poder Legislativo				
Poder Judiciário				
Ministério Público				
Defensoria Pública				
TOTAL	19.109.350,72	148.721,68	18.722.689,37	237.939,67

RREO-Anexo 14 | Tabela 14.0 - Demonstrativo Simplificado do Relatório Resumido da Execução Orçamentária - Estados, DF e Municípios

Despesas com Manutenção e Desenvolvimento do Ensino	Valor Apurado Até o Bimestre	Apuração das Despesas com Ensino	
		% Mínimo a Aplicar no Exercício	% Aplicado Até o Bimestre
Despesas com Manutenção e Desenvolvimento do Ensino	-	-	-
Mínimo Anual de <18% / 25%> das Receitas de Impostos na Manutenção e Desenvolvimento do Ensino	45.107.288,09	25,00	26,66
Mínimo Anual de 60% do FUNDEB na Remuneração do Magistério com Ensino Fundamental e Médio			
Mínimo Anual de 60% do FUNDEB na Remuneração do Magistério com Educação Infantil e Ensino Fundamental	26.995.507,93	60,00	76,30
Complementação da União ao FUNDEB			

RREO-Anexo 14 | Tabela 14.0 - Demonstrativo Simplificado do Relatório Resumido da Execução Orçamentária - Estados, DF e Municípios

Receitas de Operações de Crédito e Despesas de Capital	Apuração das Receitas de Operações de Crédito e Despesas de Capital	
	Valor Apurado Até o Bimestre	Saldo Não Realizado
Receitas de Operações de Crédito e Despesas de Capital	-	-
Receitas de Operações de Crédito	1.780.539,83	8.889.710,17
Despesa de Capital Líquida	19.043.188,75	37.995.436,84

RREO-Anexo 14 | Tabela 14.0 - Demonstrativo Simplificado do Relatório Resumido da Execução Orçamentária - Estados, DF e Municípios

Projeção Atuarial dos Regimes de Previdência	Exercício de Apuração			
	Exercício	10º Exercício	20º Exercício	35º Exercício
Projeção Atuarial dos Regimes de Previdência	-	-	-	-
Plano Previdenciário				
Receitas Previdenciárias	21.628.793,08	40.701.124,82	60.594.598,78	82.336.474,15
Despesas Previdenciárias	2.946.928,63	14.322.030,00	30.409.554,60	46.528.109,28
Resultado Previdenciário	18.681.864,45	26.379.094,82	30.185.044,16	35.808.364,87
Plano Financeiro				
Receitas Previdenciárias				
Despesas Previdenciárias				
Resultado Previdenciário	0,00	0,00	0,00	0,00

RREO-Anexo 14 | Tabela 14.0 - Demonstrativo Simplificado do Relatório Resumido da Execução Orçamentária - Estados, DF e Municípios

Receita da Alienação de Ativos e Aplicação dos Recursos	Apuração da Receita da Alienação de Ativos e Aplicação dos Recursos	
	Valor Apurado Até o Bimestre	Saldo a Realizar
Receita da Alienação de Ativos e Aplicação dos Recursos	-	-
Receita de Capital Resultante da Alienação de Ativos	2.224.199,15	-2.193.278,10
Aplicação dos Recursos da Alienação de Ativos	2.603.524,35	475,65

RREO-Anexo 14 | Tabela 14.0 - Demonstrativo Simplificado do Relatório Resumido da Execução Orçamentária - Estados, DF e Municípios


Despesas com Ações e Serviços Públicos de Saúde	Valor Apurado Até o Bimestre	Apuração das Despesas com Saúde	
		% Mínimo a Aplicar no Exercício	% Aplicado Até o Bimestre
Despesas com Ações e Serviços Públicos de Saúde	-	-	-
Despesas com Ações e Serviços Públicos de Saúde Executadas com Recursos de Impostos	44.076.337,67	15,00	26,32

RREO-Anexo 14 | Tabela 14.0 - Demonstrativo Simplificado do Relatório Resumido da Execução Orçamentária - Estados, DF e Municípios

Despesas de Caráter Continuado Derivadas de PPP	Valor Realizado no Período	
	Valor Apurado no Exercício Corrente	
Despesas de Caráter Continuado Derivadas de PPP	-	-
Total das Despesas/RCL (%)		

RREO-Anexo 14 | Tabela 14.0 - Demonstrativo Simplificado do Relatório Resumido da Execução Orçamentária - Estados, DF e Municípios




 <p>Sistema de Informações Contábeis e Fiscais do Setor Público Brasileiro TESOURO NACIONAL</p>	Relatório Resumido de Execução Orçamentária
	Prefeitura Municipal de Votuporanga - SP (Poder Executivo)
	Orçamentos Fiscal e da Seguridade Social
	CNPJ:
	Exercício: 2018
	Período de referência: 6º bimestre

Notas Explicativas	Valores
Notas Explicativas	31/12/2018
Notas Explicativas	-




Relatório de Gestão Fiscal

 <p>Sistema de Informações Contábeis e Fiscais do Setor Público Brasileiro TESOURO NACIONAL</p>	Relatório de Gestão Fiscal
	Prefeitura Municipal de Votuporanga - SP (Poder Executivo)
	Orçamentos Fiscal e da Seguridade Social
	CNPJ:
	Exercício: 2018
	Período de referência: 3º quadrimestre

RGF-Anexo 01 | Tabela 1.0 - Demonstrativo da Despesa com Pessoal

Despesa com Pessoal	Despesa Executada com Pessoal												TOTAL (ÚLTIMOS 12 MESES) (a)	INSCRITAS EM RESTOS A PAGAR NÃO PROCESSADOS (b)	
	DESPESAS EXECUTADAS (Últimos 12 Meses)														
	<MR-11>	<MR-10>	<MR-9>	<MR-8>	<MR-7>	<MR-6>	<MR-5>	<MR-4>	<MR-3>	<MR-2>	<MR-1>	<MR>			
Despesa com Pessoal (Últimos 12 Meses)	-	-	-	-	-	-	-	-	-	-	-	-	-	-	-
DESPESA BRUTA COM PESSOAL (I)	8.948.384,29	8.897.242,54	9.349.016,00	9.432.410,00	9.441.097,50	10.445.014,58	13.427.694,00	9.500.748,71	9.583.277,63	9.626.300,20	9.815.419,94	10.226.187,30		124.661.394,10	0,00
Pessoal Ativo	8.269.967,74	8.172.445,06	8.637.038,00	8.712.476,85	8.714.539,39	9.707.227,31	12.325.712,70	8.759.413,38	8.830.897,79	8.871.500,39	9.049.942,05	15.082.823,26		115.133.985,12	0,00
Vencimentos, Vantagens e Outras Despesas Variáveis	6.871.603,34	6.754.439,10	7.125.981,18	7.190.288,07	7.204.499,56	8.161.220,07	10.784.733,91	7.213.344,72	7.317.667,58	7.310.049,01	7.479.502,24	12.173.587,46		95.586.816,24	0,00
Obrigações Patronais	1.251.127,94	1.247.914,15	1.305.028,71	1.310.338,90	1.311.031,32	1.336.766,73	1.334.311,97	1.323.012,47	1.323.697,07	1.330.282,06	1.337.978,47	2.619.627,88		17.031.118,67	0,00
Benefícios Previdenciários	147.236,46	170.091,81	206.128,71	211.848,88	199.008,51	209.240,51	206.666,82	223.056,19	189.533,14	231.169,32	232.461,94	289.607,92		2.516.050,21	0,00
Pessoal Inativo e Pensionistas	678.416,55	684.797,48	711.978,06	719.933,81	726.558,17	738.387,27	1.101.981,30	747.335,33	752.379,84	754.799,81	785.477,29	1.145.364,13		9.527.409,04	0,00
Aposentadorias, Reserva e Reformas	586.733,59	593.387,32	616.763,02	622.391,62	628.958,19	639.981,70	955.195,38	648.928,25	653.596,79	656.898,43	665.340,28	993.149,41		8.259.574,18	0,00
Pensões	91.682,96	91.710,16	95.215,04	97.541,99	97.609,98	98.425,57	146.785,92	98.407,08	98.873,05	98.941,38	100.137,01	152.214,72		1.267.834,86	0,00
Outros Benefícios Previdenciários	0,00	0,00	0,00	0,00	0,00	0,00	0,00	0,00	0,00	0,00	0,00	0,00		0,00	0,00
Outras Despesas de Pessoal decorrentes de Contratos de Terceirização (§ 1º do art. 18 da LRF)	0,00	0,00	0,00	0,00	0,00	0,00	0,00	0,00	0,00	0,00	0,00	0,00		0,00	0,00
DESPESAS NÃO COMPUTADAS (§ 1º do art. 19 da LRF) (II)	79.077,52	87.918,56	102.902,10	114.063,75	125.513,50	125.395,30	660.571,24	205.821,41	141.081,23	176.141,71	275.538,10	241.557,05		2.335.581,47	0,00
Indenizações por Demissão e Incentivos à Demissão Voluntária	13.245,20	16.580,26	25.527,94	20.046,56	32.853,63	26.574,38	39.623,50	99.033,13	26.189,03	58.571,10	143.861,22	43.154,64		545.260,59	0,00
Decorrentes de Decisão Judicial de Período Anterior ao da Apuração	0,00	0,00	0,00	8.687,28	0,00	0,00	474.016,21	0,00	0,00	0,00	0,00	0,00		482.703,49	0,00
Despesas de Exercícios Anteriores de Período Anterior ao da Apuração	0,00	0,00	0,00	0,00	0,00	0,00	0,00	0,00	0,00	0,00	0,00	0,00		0,00	0,00
Inativos e Pensionistas com Recursos Vinculados	65.832,32	71.338,30	77.374,16	85.329,91	92.659,87	98.820,92	146.931,53	106.788,28	114.892,20	117.570,61	131.676,88	198.402,41		1.307.617,39	0,00
DESPESA LÍQUIDA COM PESSOAL (III) = (I - II)	8.869.306,77	8.769.323,98	9.246.114,56	9.318.346,91	9.315.584,06	10.320.219,28	12.767.122,76	9.300.927,30	9.442.196,40	9.450.158,49	9.539.881,84	15.986.630,34		122.325.812,69	0,00



 <p>Sistema de Informações Contábeis e Fiscais do Setor Público Brasileiro TESOURO NACIONAL</p>	Relatório de Gestão Fiscal
	Prefeitura Municipal de Votuporanga - SP (Poder Executivo)
	Orçamentos Fiscal e da Seguridade Social
	CNPJ:
	Exercício: 2018
	Período de referência: 3º quadrimestre


RGF-Anexo 01 | Tabela 1.0 - Demonstrativo da Despesa com Pessoal

DTP e Apuração do Cumprimento do Limite Legal	DTP e Apuração do Cumprimento do Limite Legal	
	Valor	% sobre a RCL Ajustada
DTP e Apuração do Cumprimento do Limite Legal	-	-
RECEITA CORRENTE LÍQUIDA - RCL (IV)	269.815.946,36	
(-) Transferências Obrigatórias da União Relativas às Emendas Individuais (V) (§13º, art. 166 da CF)	0,00	
= RECEITA CORRENTE LÍQUIDA AJUSTADA (VI)	269.815.946,36	
DESPESA TOTAL COM PESSOAL - DTP (VII) = (IIIa + IIIb)	122.325.812,69	45,34
LIMITE MÁXIMO (VIII) (incisos I, II e III, art. 20 da LRF)	145.700.611,03	54,00
LIMITE PRUDENCIAL (IX) = (0,95 x VIII) (parágrafo único do art. 22 da LRF)	138.415.580,48	51,30
LIMITE DE ALERTA (X) = (0,90 x VIII) (inciso II do §1º do art. 59 da LRF)	131.130.549,93	48,60

RGF-Anexo 01 | Tabela 1.0 - Demonstrativo da Despesa com Pessoal

Notas Explicativas	Valores
	31/12/2018
Notas Explicativas	-
Notas Explicativas	




 <p>Sistema de Informações Contábeis e Fiscais do Setor Público Brasileiro TESOURO NACIONAL</p>	Relatório de Gestão Fiscal
	Prefeitura Municipal de Votuporanga - SP (Poder Executivo)
	Orçamentos Fiscal e da Seguridade Social
	CNPJ:
	Exercício: 2018
	Período de referência: 3º quadrimestre

RGF-Anexo 01 | Tabela 1.2 - Trajetória de Retorno ao Limite da Despesa Total com Pessoal

Trajetória de Retorno ao Limite da Despesa Total com Pessoal	Trajetória de Retorno ao Limite da Despesa Total com Pessoal								
	Exercício em que Excedeu o Limite			Exercício do Primeiro Período Seguinte			Exercício do Segundo Período Seguinte		
	No Quadrimestre/Semestre			Primeiro Período Seguinte			Segundo Período Seguinte		
	Limite Máximo (a)	% DTP (b)	% Excedente (c) = (b-a)	Redutor Mínimo de 1/3 do Excedente (d) = (1/3*c)	Limite (e) = (b-d)	% DTP (f)	Redutor Residual (g) = (f-a)	Limite (h) = (a)	% DTP (i)
Trajetória de Retorno ao Limite da Despesa Total com Pessoal	-	-	-	-	-	-	-	-	-
Percentual Trajetória de Retorno ao Limite da Despesa Total com Pessoal									



 Sistema de Informações Contábeis e Fiscais do Setor Público Brasileiro TESOURO NACIONAL	Relatório de Gestão Fiscal
	Prefeitura Municipal de Votuporanga - SP (Poder Executivo)
	Orçamentos Fiscal e da Seguridade Social
	CNPJ:
	Exercício: 2018
	Período de referência: 3º quadrimestre

RGF-Anexo 01 | Tabela 1.2 - Trajetória de Retorno ao Limite da Despesa Total com Pessoal

Notas Explicativas	Valores
	31/12/2018
Notas Explicativas	-
Identificação do Quadrimestre em que Excedeu o Limite e dos Períodos de Retorno	
Notas Explicativas	


RGF-Anexo 01 | Tabela 1.2 - Trajetória de Retorno ao Limite da Despesa Total com Pessoal

Notas Explicativas	Valores
	31/12/2018
Notas Explicativas	-
Identificação do Quadrimestre em que Excedeu o Limite e dos Períodos de Retorno	
Notas Explicativas	

RGF-Anexo 01 | Tabela 1.4 - Demonstrativo da Despesa com Pessoal - Ente Consorciado

Notas Explicativas	Valores
	31/12/2018
Notas Explicativas	-
Notas Explicativas	



 <p>Sistema de Informações Contábeis e Fiscais do Setor Público Brasileiro TESOURO NACIONAL</p>	Relatório de Gestão Fiscal
	Prefeitura Municipal de Votuporanga - SP (Poder Executivo)
	Orçamentos Fiscal e da Seguridade Social
	CNPJ:
	Exercício: 2018
	Período de referência: 3º quadrimestre

RGF-Anexo 02 | Tabela 2.0 - Demonstrativo da Dívida Consolidada Líquida - Estados, DF e Municípios

Tabela 2.0 - Demonstrativo da Dívida Consolidada Líquida	Cálculo da Dívida Consolidada Líquida			
	SALDO DO EXERCÍCIO ANTERIOR	SALDO DO EXERCÍCIO DE 2018		
		Até o 1º Quadrimestre	Até o 2º Quadrimestre	Até o 3º Quadrimestre
Dívida Consolidada	-	-	-	-
DÍVIDA CONSOLIDADA - DC (I)	32.560.031,50	31.138.313,91	29.823.317,33	30.844.152,34
Dívida Mobiliária	0,00	0,00	0,00	0,00
Dívida Contratual	32.560.031,50	31.138.313,91	29.823.317,33	30.844.152,34
Empréstimos	0,00	0,00	0,00	0,00
Internos				
Externos				
Reestruturação da Dívida de Estados e Municípios	0,00	0,00	0,00	0,00
Financiamentos				
Internos	31.114.244,34	29.804.128,56	28.727.534,38	29.864.082,42
Externos	31.114.244,34	29.804.128,56	28.727.534,38	29.864.082,42
Parcelamento e Renegociação de Dívidas				
De Tributos				
De Contribuições Previdenciárias	1.105.345,50	976.588,14	842.973,21	802.355,69
De Demais Contribuições Sociais				
Do FGTS				
Com Instituição Não Financeira	340.441,66	357.597,21	252.809,74	177.714,23
Demais Dívidas Contratuais	0,00	0,00	0,00	0,00
Precatórios Posteriores a 05/05/2000 (inclusive) Vencidos e Não Pagos	0,00	0,00	0,00	0,00
Outras Dívidas	0,00	0,00	0,00	0,00
DEDUÇÕES (II)	28.286.828,63	35.969.072,11	35.554.152,09	27.450.029,84
Disponibilidade de Caixa	27.744.589,83	35.674.519,94	35.265.296,24	27.128.479,11
Disponibilidade de Caixa Bruta	27.792.500,81	36.241.244,97	35.316.254,38	27.173.689,49
(-) Restos a Pagar Processados	47.910,98	566.725,03	50.958,14	45.210,38
Demais Haveres Financeiros	542.238,80	294.552,17	288.855,85	321.550,73
DÍVIDA CONSOLIDADA LÍQUIDA (DCL) (III) = (I - II)	4.273.202,87	-4.830.758,20	-5.730.834,76	3.394.122,50
RECEITA CORRENTE LÍQUIDA - RCL	253.507.478,35	260.291.377,38	266.868.661,13	269.815.946,36
% da DC sobre a RCL (I/RCL)	12,84	11,96	11,18	11,43
% da DCL sobre a RCL (III/RCL)	1,69	-1,86	-2,15	1,26
LIMITE DEFINIDO POR RESOLUÇÃO DO SENADO FEDERAL	304.208.974,02	312.349.652,86	320.242.393,36	323.779.135,63
LIMITE DE ALERTA (Inciso III do § 1º do art. 59 da LRF)	273.788.076,62	281.114.687,57	288.218.154,02	291.401.222,07
Outros Valores Não Integrantes da DC	-	-	-	-
Precatórios Anteriores a 05/05/2000	0,00	0,00	0,00	0,00
Precatórios Posteriores a 05/05/2000 (Não incluídos na DC)	0,00	0,00	0,00	0,00
Passivo Atuarial	63.751.636,10	69.398.875,10	69.398.875,10	69.398.875,10
Insuficiência Financeira				
Depósitos e Consignações Sem Contrapartida				
RP Não-Processados	238.279,52	520.186,91	401.842,05	192.729,29
Antecipações de Receita Orçamentária - ARO				
Dívida Contratual de PPP				
Apropriação de Depósitos Judiciais - LC 151/2015				



siconfi
TESOURO NACIONAL

Sistema de Informações
Contábeis e Fiscais
do Setor Público Brasileiro

Relatório de Gestão Fiscal

Prefeitura Municipal de Votuporanga - SP (Poder Executivo)


Orçamentos Fiscal e da Seguridade Social

CNPJ:

Exercício: 2018

Período de referência: 3º quadrimestre




 <p>Sistema de Informações Contábeis e Fiscais do Setor Público Brasileiro TESOURO NACIONAL</p>	Relatório de Gestão Fiscal
	Prefeitura Municipal de Votuporanga - SP (Poder Executivo)
	Orçamentos Fiscal e da Seguridade Social
	CNPJ:
	Exercício: 2018
	Período de referência: 3º quadrimestre

RGF-Anexo 02 | Tabela 2.0 - Demonstrativo da Dívida Consolidada Líquida - Estados, DF e Municípios

Notas Explicativas	Valores
Notas Explicativas	31/12/2018
Notas Explicativas	-




 <p>Sistema de Informações Contábeis e Fiscais do Setor Público Brasileiro TESOURO NACIONAL</p>	Relatório de Gestão Fiscal
	Prefeitura Municipal de Votuporanga - SP (Poder Executivo)
	Orçamentos Fiscal e da Seguridade Social
	CNPJ:
	Exercício: 2018
	Período de referência: 3º quadrimestre

RGF-Anexo 02 | Tabela 2.1 - Trajetória de Retorno ao Limite da Dívida Consolidada Líquida - Estados, DF e Municípios

Tabela 2.1 - Trajetória de Retorno ao Limite da Dívida Consolidada Líquida	Trajetória de Retorno ao Limite da Dívida Consolidada Líquida											
	Exercício em que Excedeu o Limite			Exercício do primeiro período seguinte			Exercício do segundo período seguinte			Exercício do terceiro período seguinte		
	Quadrimestre em que Excedeu o Limite			Primeiro período seguinte			Segundo período seguinte			Terceiro período seguinte		
	Limite Máximo (a)	% DCL (b)	% Excedente (c) = (b-a)	Redutor mínimo de 25% do Excedente (d) = (0,25*c)	Limite (e) = (b-d)	% DCL (f)	Redutor Residual (g) = (f-a)	Limite (h) = (e)	% DCL (i)	Redutor Residual (j) = (i-a)	Limite (k) = (a)	% DCL (l)
Trajetória de Retorno ao Limite da Dívida Consolidada Líquida	-	-	-	-	-	-	-	-	-	-	-	-
Valores Percentuais												




 <p>Sistema de Informações Contábeis e Fiscais do Setor Público Brasileiro TESOURO NACIONAL</p>	Relatório de Gestão Fiscal
	Prefeitura Municipal de Votuporanga - SP (Poder Executivo)
	Orçamentos Fiscal e da Seguridade Social
	CNPJ:
	Exercício: 2018
Período de referência: 3º quadrimestre	

RGF-Anexo 02 | Tabela 2.1 - Trajetória de Retorno ao Limite da Dívida Consolidada Líquida - Estados, DF e Municípios

Notas Explicativas	Valores
	31/12/2018
Notas Explicativas	-
Identificação do Quadrimestre em que Excedeu o Limite e dos Períodos de Retorno	




 <p>Sistema de Informações Contábeis e Fiscais do Setor Público Brasileiro TESOURO NACIONAL</p>	Relatório de Gestão Fiscal
	Prefeitura Municipal de Votuporanga - SP (Poder Executivo)
	Orçamentos Fiscal e da Seguridade Social
	CNPJ:
	Exercício: 2018
	Período de referência: 3º quadrimestre

RGF-Anexo 02 | Tabela 2.2 - Trajetória de Ajuste da Dívida Consolidada Líquida em cada Exercício Financeiro - Estados, DF e Municípios

UF	2007	2008	2009	2010	2011	2012	2013	2014	2015	2016	2017	2018	2019	2020	2021	2022	2023	2024	2025	2026	2027	2028	2029	2030	




 <p>Sistema de Informações Contábeis e Fiscais do Setor Público Brasileiro TESOURO NACIONAL</p>	Relatório de Gestão Fiscal
	Prefeitura Municipal de Votuporanga - SP (Poder Executivo)
	Orçamentos Fiscal e da Seguridade Social
	CNPJ:
	Exercício: 2018
	Período de referência: 3º quadrimestre

RGF-Anexo 02 | Tabela 2.2 - Trajetória de Ajuste da Dívida Consolidada Líquida em cada Exercício Financeiro - Estados, DF e Municípios

Notas Explicativas	Valores
Notas Explicativas	31/12/2018
Notas Explicativas	-




 <p>Sistema de Informações Contábeis e Fiscais do Setor Público Brasileiro TESOURO NACIONAL</p>	Relatório de Gestão Fiscal
	Prefeitura Municipal de Votuporanga - SP (Poder Executivo)
	Orçamentos Fiscal e da Seguridade Social
	CNPJ:
	Exercício: 2018
	Período de referência: 3º quadrimestre

RGF-Anexo 03 | Tabela 3.0 - Demonstrativo das Garantias e Contragarantias de Valores

Garantias Concedidas e Contragarantias Recebidas	Saldos das Garantias Concedidas e Contragarantias Recebidas			
	SALDO DO EXERCÍCIO ANTERIOR	SALDO DO EXERCÍCIO DE 2018		
		Até o 1º Quadrimestre	Até o 2º Quadrimestre	Até o 3º Quadrimestre
Garantias Concedidas	-	-	-	-
Garantias Concedidas	-	-	-	-
AOS ESTADOS (I)	0,00	0,00	0,00	0,00
Em Operações de Crédito Externas	0,00	0,00	0,00	0,00
Em Operações de Crédito Internas	0,00	0,00	0,00	0,00
AOS MUNICÍPIOS (II)	32.560.031,50	31.138.313,91	29.823.317,33	30.844.152,34
Em Operações de Crédito Externas	0,00	0,00	0,00	0,00
Em Operações de Crédito Internas	32.560.031,50	31.138.313,91	29.823.317,33	30.844.152,34
ÀS ENTIDADES CONTROLADAS (III)	0,00	0,00	0,00	0,00
Em Operações de Crédito Externas	0,00	0,00	0,00	0,00
Em Operações de Crédito Internas	0,00	0,00	0,00	0,00
POR MEIO DE FUNDOS E PROGRAMAS (IV)	0,00	0,00	0,00	0,00
TOTAL GARANTIAS CONCEDIDAS (V) = (I + II + III + IV)	32.560.031,50	31.138.313,91	29.823.317,33	30.844.152,34
RECEITA CORRENTE LÍQUIDA - RCL (VI)	253.507.478,35	260.291.377,38	266.868.661,13	269.815.946,36
% do TOTAL DAS GARANTIAS sobre a RCL (V/VI)	12,84	11,96	11,18	11,43
LIMITE DEFINIDO POR RESOLUÇÃO DO SENADO FEDERAL	55.771.645,24	57.264.103,03	58.711.105,45	59.359.508,20
LIMITE DE ALERTA (inciso III § 1º do art. 59 da LRF)	50.194.480,72	51.537.692,73	52.839.994,91	53.423.557,38
Contragarantias Recebidas	-	-	-	-
Contragarantias Recebidas	-	-	-	-
DOS ESTADOS (VII)	0,00	0,00	0,00	0,00
Em Garantia às Operações de Crédito Externas	0,00	0,00	0,00	0,00
Em Garantia às Operações de Crédito Internas	0,00	0,00	0,00	0,00
DOS MUNICÍPIOS (VIII)	0,00	0,00	0,00	0,00
Em Garantia às Operações de Crédito Externas	0,00	0,00	0,00	0,00
Em Garantia às Operações de Crédito Internas	0,00	0,00	0,00	0,00
DAS ENTIDADES CONTROLADAS (IX)	0,00	0,00	0,00	0,00
Em Garantia às Operações de Crédito Externas	0,00	0,00	0,00	0,00
Em Garantia às Operações de Crédito Internas	0,00	0,00	0,00	0,00
EM GARANTIAS POR MEIO DE FUNDOS E PROGRAMAS (X)	0,00	0,00	0,00	0,00
TOTAL CONTRAGARANTIAS RECEBIDAS (XI) = (VII + VIII + IX + X)	0,00	0,00	0,00	0,00



 <p>Sistema de Informações Contábeis e Fiscais do Setor Público Brasileiro TESOURO NACIONAL</p>	Relatório de Gestão Fiscal
	Prefeitura Municipal de Votuporanga - SP (Poder Executivo)
	Orçamentos Fiscal e da Seguridade Social
	CNPJ:
	Exercício: 2018
	Período de referência: 3º quadrimestre

RGF-Anexo 03 | Tabela 3.0 - Demonstrativo das Garantias e Contragarantias de Valores

Notas Explicativas	Valores
	31/12/2018
Notas Explicativas	-

RGF-Anexo 04 | Tabela 4.0 - Demonstrativo das Operações de Crédito - Estados, DF e Municípios

Operações de Crédito	Valor Realizado no Período	
	VALOR REALIZADO	
	No Quadrimestre de Referência	Até o Quadrimestre de Referência (a)
Operações de Crédito	-	-
Mobiliária	0,00	0,00
Interna	0,00	0,00
Externa	0,00	0,00
Contratual	1.215.773,06	30.844.152,34
Interna	1.215.773,06	30.844.152,34
Empréstimos	1.215.773,06	29.864.082,42
Aquisição Financiada de Bens e Arrendamento Mercantil Financeiro	0,00	0,00
Antecipação de Receita pela Venda a Termo de Bens e Serviços	0,00	0,00
Assunção Reconhecimento e Confissão de Dívidas (LRF, art. 29, § 1º)	0,00	980.069,92
Operações de Crédito Previstas no art. 7º § 3º da RSF nº 43/2001 (I)	0,00	0,00
Externa	0,00	0,00
Empréstimos	0,00	0,00
Aquisição Financiada de Bens e Arrendamento Mercantil Financeiro	0,00	0,00
Antecipações de Receitas pela Venda a Termo de Bens e Serviços	0,00	0,00
Assunção, Reconhecimento e Confissão de Dívidas (LRF, art. 29, § 1º)	0,00	0,00
Operações de Crédito Previstas no art. 7º § 3º da RSF nº 43/2001 (II)	0,00	0,00
TOTAL (III)	1.215.773,06	30.844.152,34

RGF-Anexo 04 | Tabela 4.0 - Demonstrativo das Operações de Crédito - Estados, DF e Municípios

Apuração do Cumprimento dos Limites	Apuração do Cumprimento dos Limites	
	VALOR	% SOBRE A RCL
Apuração do Cumprimento dos Limites	-	-
Receita Corrente Líquida - RCL (IV)	269.815.946,36	
Operações Vedadas (V)	0,00	0,00
Total Considerado para Fins da Apuração do Cumprimento do Limite (VI) = (IIIa + V - Ia - IIa)	30.844.152,34	11,43
Limite Geral Definido por Resolução do Senado Federal para as Operações de Crédito Internas e Externas	43.170.551,42	16,00
Limite de Alerta (inciso III do § 1º do art. 59 da LRF)	38.853.496,28	14,40
Operações de Crédito por Antecipação da Receita Orçamentária	0,00	0,00
Limite Definido por Resolução do Senado Federal para as Operações de Crédito por Antecipação da Receita Orçamentária	18.887.116,25	7,00


RGF-Anexo 04 | Tabela 4.0 - Demonstrativo das Operações de Crédito - Estados, DF e Municípios

Outras Operações Que Integram a Dívida Consolidada	Valor Realizado no Período	
	VALOR REALIZADO	
	No Quadrimestre de Referência	Até o Quadrimestre de Referência (a)
Outras Operações Que Integram a Dívida Consolidada	-	-
Parcelamentos de Dívidas	0,00	0,00
Tributos	0,00	0,00
Contribuições Previdenciárias	0,00	0,00
FGTS	0,00	0,00
Operações de Reestruturação e Recomposição do Principal de Dívidas	0,00	0,00

RGF-Anexo 04 | Tabela 4.0 - Demonstrativo das Operações de Crédito - Estados, DF e Municípios

Notas Explicativas	Valores
	31/12/2018
Notas Explicativas	-




 <p>Sistema de Informações Contábeis e Fiscais do Setor Público Brasileiro TESOURO NACIONAL</p>	Relatório de Gestão Fiscal
	Prefeitura Municipal de Votuporanga - SP (Poder Executivo)
	Orçamentos Fiscal e da Seguridade Social
	CNPJ:
	Exercício: 2018
	Período de referência: 3º quadrimestre

RGF-Anexo 05 | Tabela 5.0 - Demonstrativo da Disponibilidade de Caixa e dos Restos a Pagar

Disponibilidade de Caixa	Disponibilidade de Caixa								
	DISPONIBILIDADE DE CAIXA BRUTA (a)	OBRIGAÇÕES FINANCEIRAS			INSUFICIÊNCIA FINANCEIRA VERIFICADA NO CONSORCIO PÚBLICO (f)	DISPONIBILIDADE DE CAIXA LÍQUIDA (ANTES DA INSCRIÇÃO EM RESTOS A PAGAR NÃO PROCESSADOS DO EXERCÍCIO) (g)=(a)-(b+c+d+e)-f	RESTOS A PAGAR EMPENHADOS E NÃO LIQUIDADOS DO EXERCÍCIO	EMPENHOS NÃO LIQUIDADOS CANCELADOS (NÃO INSCRITOS POR INSUFICIÊNCIA FINANCEIRA)	
		Restos a Pagar Liquidados e Não Pagos	De Exercícios Anteriores (b)	Do Exercício (c)					Restos a Pagar Empenhados e Não Liquidados de Exercícios Anteriores (d)
TOTAL DOS RECURSOS VINCULADOS (I)	127.032.405,27	3.083,65	9.531.534,27	15.324,00	0,00	0,00	117.482.463,35	34.869,68	0,00
Receitas de Impostos e de Transferência de Impostos - Educação	587.530,89	348,62	2.808.224,79				-2.221.042,82		
Transferências do FUNDEB 60%	0,00						0,00		
Transferências do FUNDEB 40%	0,00						0,00		
Outros Recursos Destinados à Educação	306.682,12		12.876,80				293.805,32	7.712,27	
Receitas de Impostos e de Transferência de Impostos - Saúde	1.927.721,05		3.686.472,76				-1.758.751,71		
Outros Recursos Destinados à Saúde	4.925.616,41	150,00	2.186.840,55				2.738.625,86		
Recursos Destinados à Assistência Social	1.236.678,82		95.263,39	15.324,00			1.126.091,43	12.200,00	
Recursos Destinados ao RPPS - Plano Previdenciário	116.423.408,19		12.929,37				116.410.478,82	2.500,00	
Recursos Destinados ao RPPS - Plano Financeiro	0,00						0,00		
Recursos de Operações de Crédito (exceto destinados à Educação e à Saúde)	45.091,49		149.492,00				-104.400,51	12.457,41	
Recursos de Alienação de Bens/Ativos	27.579,91		82.203,39				-54.623,48		
Outras Destinações Vinculadas de Recursos	1.552.096,39	2.584,73	497.231,22				1.052.280,44		
TOTAL DOS RECURSOS NÃO VINCULADOS (II)	16.564.692,41	42.126,73	7.026.491,71	177.405,29	0,00	0,00	9.318.668,68	403.736,38	0,00
Recursos Ordinários	16.564.692,41	42.126,73	7.026.491,71	177.405,29			9.318.668,68	403.736,38	
Outros Recursos não Vinculados							0,00		
TOTAL (III) = (I + II)	143.597.097,68	45.210,38	16.558.025,98	192.729,29	0,00	0,00	126.801.132,03	438.606,06	0,00



 <p>Sistema de Informações Contábeis e Fiscais do Setor Público Brasileiro TESOURO NACIONAL</p>	Relatório de Gestão Fiscal
	Prefeitura Municipal de Votuporanga - SP (Poder Executivo)
	Orçamentos Fiscal e da Seguridade Social
	CNPJ:
	Exercício: 2018
	Período de referência: 3º quadrimestre

RGF-Anexo 05 | Tabela 5.0 - Demonstrativo da Disponibilidade de Caixa e dos Restos a Pagar

Notas Explicativas	Valores
	31/12/2018
Notas Explicativas	-
Notas Explicativas	-

RGF-Anexo 06 | Tabela 6.0 - Demonstrativo Simplificado do Relatório de Gestão Fiscal

Receita Corrente Líquida	Valor Até o Quadrimestre	
	Valor Até o Quadrimestre	
Receita Corrente Líquida	-	269.815.946,36
Receita Corrente Líquida Ajustada	-	269.815.946,36

RGF-Anexo 06 | Tabela 6.0 - Demonstrativo Simplificado do Relatório de Gestão Fiscal

Despesa com Pessoal	Valor Realizado no Período	
	VALOR	% SOBRE A RCL AJUSTADA
Despesa com Pessoal	-	-
Despesa Total com Pessoal - DTP	122.325.812,69	45,34
Limite Máximo (Incisos I II e III art. 20 da LRF) - <=>	145.700.611,03	54,00
Limite Prudencial (parágrafo único art. 22 da LRF) - <=>	138.415.580,48	51,30
Limite de Alerta (inciso II do §1º do art. 59 da LRF) - <=>	131.130.549,93	48,60

RGF-Anexo 06 | Tabela 6.0 - Demonstrativo Simplificado do Relatório de Gestão Fiscal

Dívida Consolidada	Comparativo do Saldo da Dívida		
	SALDO DO EXERCÍCIO DE 2018		
	Até o 1º Quadrimestre	Até o 2º Quadrimestre	Até o 3º Quadrimestre
Dívida Consolidada	-	-	-
Dívida Consolidada Líquida	-4.830.758,20	-5.730.834,76	3.394.122,50
Limite Definido por Resolução do Senado Federal	312.349.652,86	320.242.393,36	323.779.135,63

RGF-Anexo 06 | Tabela 6.0 - Demonstrativo Simplificado do Relatório de Gestão Fiscal

Garantias de Valores	Comparativo do Saldo de Garantia		
	SALDO DO EXERCÍCIO DE 2018		
	Até o 1º Quadrimestre	Até o 2º Quadrimestre	Até o 3º Quadrimestre
Garantias de Valores	-	-	-
Total das Garantias Concedidas	31.138.313,91	29.823.317,33	30.844.152,34
Limite Definido por Resolução do Senado Federal	57.264.103,03	58.711.105,45	59.359.508,20

RGF-Anexo 06 | Tabela 6.0 - Demonstrativo Simplificado do Relatório de Gestão Fiscal

Operações de Crédito	Valor Realizado no Período	
	VALOR	% SOBRE A RCL
Operações de Crédito	-	-
Operações de Crédito Internas e Externas	30.844.152,34	0,00
Limite Definido pelo Senado Federal para Operações de Crédito Externas e Internas	43.170.551,42	16,00
Operações de Crédito por Antecipação da Receita	0,00	0,00
Limite Definido pelo Senado Federal para Operações de Crédito por Antecipação da Receita	18.887.116,25	7,00

RGF-Anexo 06 | Tabela 6.0 - Demonstrativo Simplificado do Relatório de Gestão Fiscal

Restos a Pagar	Restos a Pagar e Disponibilidade de Caixa	
	INSCRIÇÃO EM RESTOS A PAGAR NÃO PROCESSADOS DO EXERCÍCIO	DISPONIBILIDADE DE CAIXA LÍQUIDA (ANTES DA INSCRIÇÃO EM RESTOS A PAGAR NÃO PROCESSADOS DO EXERCÍCIO)
Restos a Pagar	-	-
Valor Total	438.606,06	126.801.132,03

RGF-Anexo 06 | Tabela 6.0 - Demonstrativo Simplificado do Relatório de Gestão Fiscal

Notas Explicativas	Valores
	31/12/2018
Notas Explicativas	-
Notas Explicativas	-



PODER LEGISLATIVO

Outros Atos

EXTRATO

TERMO DE CONVÊNIO

PROCESSO INTERNO Nº 8/2019

CONVENENTES – Câmara Municipal de Votuporanga e Fundação Educacional de Votuporanga.

OBJETO - O presente instrumento tem por objeto regulamentar o Programa UNIFEV Corporativa para o ano de 2019, referente à concessão de descontos aos funcionários da Câmara Municipal de Votuporanga.

DO PRAZO E DA VIGÊNCIA – O presente convênio vigorará até 31 de dezembro de 2019, contado a partir da data de sua assinatura pelos Convenentes.

DATA E ASSINATURAS - Votuporanga, 22 de janeiro de 2019 – Mehde Meidão Slaiman Kanso, pela Câmara Municipal de Votuporanga e Celso Penha Vasconcelos, pela Fundação Educacional de Votuporanga.

MEHDE MEIDÃO SLAIMAN KANSO
PRESIDENTE



SECRETARIAS

Secretaria Municipal de Assistência Social - SEASO

Av. João Gonçalves Leite, 4705 - Jd. Alvorada. CEP: 15505-000
(17) 3426-2600
seaso@votuporanga.sp.gov.br

Procuradoria Geral Do Município - PGM

Rua Pará, 3227 - Patrimônio Velho. CEP: 15502-236
(17) 3405-9700
procuradoria@votuporanga.sp.gov.br

Secretaria Municipal da Cidade - SECID

Rua São Paulo, 3741 - Patrimônio Velho. CEP: 15500-010
(17) 3426-7510
cidade@votuporanga.sp.gov.br

Secretaria Municipal da Cultura e Turismo - SECULT

Avenida Francisco Ramalho de Mendonça, 3112 - Jardim Alvorada. CEP 15502-236
(17) 34059670
cultura@votuporanga.sp.gov.br

Secretaria Municipal Desenvolvimento Econômico - SE-DEC

Rua Barão do Rio Branco, 4497 - Vila Dutra. CEP: 15500-055
(17) 3046-1488
economico@votuporanga.sp.gov.br

Secretaria Municipal de Planejamento - SEPLAN

Rua São Paulo, 3815 - Centro. CEP: 15500-010
(17) 3405-9700
smduh@votuporanga.sp.gov.br

Secretaria Municipal de Direitos Humanos - SEDIH

Rua São Paulo, 3771 - Patrimônio Velho. CEP: 15502-225
(17) 3422-2770
direitoshumanos@votuporanga.sp.gov.br

Secretaria Municipal da Educação - SEEDU

Rua Pernambuco, 4865 - Parque Brasília. CEP: 15.500-006
(17) 3405-9750
educacao@votuporanga.sp.gov.br

Secretaria Municipal de Esportes e Lazer - SEESL

Rua Tomas Paz da Cunha Filho, 3556 - Parque Roselândia. CEP: 15501-213
(17) 3426-1200
esporteselazer@votuporanga.sp.gov.br

Secretaria Municipal da Fazenda - SEFAZ

Rua Pará, 3227 - Patrimônio Velho. CEP: 15502-236
(17) 3405-9700
financas@votuporanga.sp.gov.br

Fundo Social de Solidariedade do Município "Prof.ª Maria Muro Pozzobon" - FSSM

Rua Pará, 3227 - Patrimônio Velho. CEP: 15502-236
(17) 34059700
fundosocial@votuporanga.sp.gov.br

Secretaria Municipal de Governo - SEGOV

Rua Pará, 3227 - Patrimônio Velho. CEP: 15502-236
(17) 3405-9716
gabcivil@votuporanga.sp.gov.br

Gabinete do Prefeito - GAP

Rua Pará, 3227 - Patrimônio Velho. CEP: 15502-236
(17) 3405-9719
prefeito@votuporanga.sp.gov.br

Secretaria Municipal da Administração - SEADM

Rua Pará, 3227 - Patrimônio Velho. CEP: 15502-236
(17) 3405-9700
gestao@votuporanga.sp.gov.br

Secretaria Municipal de Obras - SEOBR

Rua Pará, 3227 - Patrimônio Velho. CEP: 15502-236
(17) 3405-9700
obras@votuporanga.sp.gov.br

Secretaria Municipal da Saúde - SESAU

Rua Santa Catarina, 3890 - Patrimônio Velho. CEP: 15505-171
(17) 3405-9787
secretariasau@votuporanga.sp.gov.br

Secretaria Municipal de Trânsito, Transporte e Segurança - SETRAN.

Rua Minas Gerais, 3612 - Centro. CEP: 15500-003
(17) 3422-3042
transito@votuporanga.sp.gov.br

Instituto de Previdência do Município de Votuporanga - VOTUPREV

Rua São Paulo, 3834 - Patrimônio Velho. CEP: 15500-010
(17) 3422-2566
votuprev@votuporanga.sp.gov.br

Superintendência de Água, Esgotos e Meio Ambiente de Votuporanga - SAEV Ambiental

Rua Pernambuco, 4313 - Patrimônio Velho. CEP: 15500-006
(17) 3405-9195
saev@saev.com.br

Secretaria Municipal da Transparência e Controladoria Geral do Município- CGM

Rua Pará, 3227 - Patrimônio Velho. CEP: 15502-236
(17) 3405-9700
ronaldomattos@votuporanga.sp.gov.br