



# DIÁRIO OFICIAL

## MUNICÍPIO DE JOSÉ BONIFÁCIO

Conforme Lei Municipal nº 3.748, de 23 de setembro de 2014

[www.josebonifacio.sp.gov.br](http://www.josebonifacio.sp.gov.br) | [www.imprensaoficialmunicipal.com.br/josebonifacio](http://www.imprensaoficialmunicipal.com.br/josebonifacio)

Terça-feira, 29 de janeiro de 2019

Ano V | Edição nº 898

Página 1 de 36

### SUMÁRIO

PODER EXECUTIVO DE JOSÉ BONIFÁCIO	2
Atos Oficiais	2
Decretos	2
Portarias	3
Contas Públicas e Instrumentos de Gestão Fiscal	5
Relatório de Gestão Fiscal	5
Outros Atos	30
Secretaria Municipal de Educação, Cultura e Esportes - SEDUCE	33

### EXPEDIENTE

O Diário Oficial do Município de José Bonifácio, veiculado exclusivamente na forma eletrônica, é uma publicação das entidades da Administração Direta e Indireta deste Município, sendo referidas entidades inteiramente responsáveis pelo conteúdo aqui publicado.

### ACERVO

As edições do Diário Oficial Eletrônico de José Bonifácio poderão ser consultadas através da internet, por meio do seguinte endereço eletrônico: [www.josebonifacio.sp.gov.br](http://www.josebonifacio.sp.gov.br)

Para pesquisa por qualquer termo e utilização de filtros, acesse [www.imprensaoficialmunicipal.com.br/josebonifacio](http://www.imprensaoficialmunicipal.com.br/josebonifacio)

As consultas e pesquisas são de acesso gratuito e independente de qualquer cadastro.

### ENTIDADES

#### **Prefeitura Municipal de José Bonifácio**

CNPJ 45.141.132/0001-71

Rua 21 de Abril, nº 482 – Centro

Telefone: (17) 3245-9200

Site: [www.josebonifacio.sp.gov.br](http://www.josebonifacio.sp.gov.br)

Diário: [www.imprensaoficialmunicipal.com.br/josebonifacio](http://www.imprensaoficialmunicipal.com.br/josebonifacio)

#### **Câmara Municipal de José Bonifácio**

Avenida Romeu Maia Souto, nº 20 – Centro

Telefone: (17) 3245-1213

Site: [www.camarajosebonifacio.com.br](http://www.camarajosebonifacio.com.br)

#### **Fundação de Ensino Oswaldo Bertazoni**

Rua Sete de Setembro, nº 285 – Centro

Telefone: (17) 3265-3277



Diário Oficial Assinado Eletronicamente com Certificado Padrão ICPBrasil, em conformidade com a MP nº 2.200-2, de 2001

O Município de José Bonifácio garante a autenticidade deste documento, desde que visualizado através do site [www.josebonifacio.sp.gov.br](http://www.josebonifacio.sp.gov.br)

Compilado e também disponível em [www.imprensaoficialmunicipal.com.br/josebonifacio](http://www.imprensaoficialmunicipal.com.br/josebonifacio)



# DIÁRIO OFICIAL

## MUNICÍPIO DE JOSÉ BONIFÁCIO

Conforme Lei Municipal nº 3.748, de 23 de setembro de 2014

[www.josebonifacio.sp.gov.br](http://www.josebonifacio.sp.gov.br) | [www.imprensaoficialmunicipal.com.br/josebonifacio](http://www.imprensaoficialmunicipal.com.br/josebonifacio)

Terça-feira, 29 de janeiro de 2019

Ano V | Edição nº 898

Página 2 de 36

### PODER EXECUTIVO DE JOSÉ BONIFÁCIO

#### Atos Oficiais

#### Decretos

#### DECRETO nº. 2988/2019.

*DISPÕE SOBRE A ORGANIZAÇÃO DO CALENDÁRIO DE EVENTOS PROMOVIDOS OU OFICIALIZADOS PELO MUNICÍPIO DE JOSÉ BONIFÁCIO.*

DILMO RESENDE DE CARVALHO, Prefeito Municipal de José Bonifácio, Comarca de José Bonifácio, Estado de São Paulo, usando das atribuições que lhe são conferidas por lei e etc...

#### DECRETA

ART. 1º - Na forma da Lei Municipal nº. 3.036; de 01º de julho de 2002, fica estabelecido o seguinte Calendário de Eventos promovidos ou oficializados pelo Município de José Bonifácio:-

MÊS	EVENTO PROMOVIDO OU OFICIALIZADO
Janeiro	Dia da Confraternização Universal – Dia 01 1ª Quinzena – Copa São Paulo de Futebol Junior Dia do Evangélico – Dia 19
Janeiro a Dezembro	Exposições Artísticas, culturais, espetáculos artísticos e culturais (música, dança, teatro, folclore, cinematográficos, etc.) no Centro Cultural e Praças Públicas Festas e Encontros de Companhias de Reis: na sede do Município, Povoado de Santa Luzia e Bairro dos Machados Rodeios de Peão de Boiadeiro na sede do município, no Povoado de Santa Luzia e no Bairro dos Machados Festival de Verão
Fevereiro	Dia Municipal do Rotaractiano – Dia 23.02
Fevereiro a Março	Carnaval Popular de Rua
Março	Dia Mundial da Água – Dia 22
Abril	Dia do Planeta Terra – Dia 22
Abril a Setembro	Campeonato Municipal Amador de Futebol de Campo
Maio	Festa do Trabalhador Campanha Nacional de Combate ao abuso e a exploração sexual contra crianças e adolescentes
Maio a Agosto	Campeonato de Voleibol Infanto/juvenil

Junho	Dia Municipal do Meio Ambiente e da Ecologia – Dia 05 Festividades do Aniversário de Fundação da Cidade: Desfile Cívico, Corrida Pedestre, Shows Artísticos, torneios esportivos, Juninho na Praça. Dia da Virada Evangélica – 2º Sábado do mês
Julho	Dia do Bombeiro – Dia 02 Dia do Protetor da Floresta e do Policial Ambiental – Dia 17 Jogos de Inverno Quinzena do Empresário Liquida José Bonifácio
Julho a Outubro	Olimpiada Escolar de José Bonifácio
Agosto	Dia de Combate à Poluição – Dia 14 Dia da Juventude – Dia 15 Semana Municipal da Cidadania – Semana do dia 15 ou subsequente
Agosto a Novembro	Campeonato Municipal de Futebol Sênior Campeonato Municipal de Futebol Sub-18 Campeonato Municipal de Futsal Copa Infantil de Futsal Campeonato Intermunicipal Amador de Futebol de Campo
Setembro	Jogos da Terceira Idade – JOBONI Semana da Pátria Dia da Fraternidade e Ação em favor do próximo – Dia 15 Dia da Árvore – Dia 21
Setembro a Dezembro	Campeonato Regional de Futebol Mirim Campeonatos de Truco, Bocha e Malha Campeonato Open Karatê de José Bonifácio
Outubro	Dia do Idoso – Dia 01 Festa ao Dia da Padroeira do Bairro dos Machados – Dia 12 Dia do Professor e do Educador Ambiental – Dia 15 Semana da Criança Semana de Cultura e Arte Comemoração ao Dia do Funcionalismo Público – Dia 28 Semana Municipal das Artes Marciais Campanha Anual de Combate ao Crime de Violência ao Idoso Outubro Rosa FLIJOB – Festival Literário de José Bonifácio
Outubro a Dezembro	Torneio aberto Basquete de Três
Novembro	Festival SESLARE de Natação Novembro Azul
Dezembro	Festividades de encerramento do ano letivo escolar Torneio aberto de Vôlei de Areia Aniversário do Povoado de Santa Luzia – Dia 13 Festividades Natalinas e de Final de Ano Show da Virada – Dia 31

ART. 2º - Os eventos promovidos e ou oficializados



# DIÁRIO OFICIAL

## MUNICÍPIO DE JOSÉ BONIFÁCIO

Conforme Lei Municipal nº 3.748, de 23 de setembro de 2014

[www.josebonifacio.sp.gov.br](http://www.josebonifacio.sp.gov.br) | [www.imprensaoficialmunicipal.com.br/josebonifacio](http://www.imprensaoficialmunicipal.com.br/josebonifacio)

Terça-feira, 29 de janeiro de 2019

Ano V | Edição nº 898

Página 3 de 36

deverão envolver atividades de caráter histórico, cultural, esportivo, de tradição popular, educativo ou artístico.

ART. 3º - Este Decreto entrará em vigor na data de sua publicação, revogadas as disposições em contrário, especial o Decreto Municipal nº. 2.863, de 22 de dezembro de 2017.

Prefeitura Municipal de José Bonifácio, Paço Municipal "João Felix de Mendonça", aos 08 de janeiro de 2019.

**DILMO RESENDE DE CARVALHO**

Prefeito Municipal

Este Decreto encontra-se registrado às fls. nº. 014 a 016, do Livro nº. 24, iniciado em 02 de janeiro de 2019.

**EDGELSON RODRIGUES JUNIOR**

Secretário Municipal de Administração

instaurado na forma do Decreto Municipal nº. 2.965/2018, de 28 de Novembro de 2018.

ART. 2º- Este Decreto entrará em vigor na data de sua publicação, revogadas as disposições em contrário.

Prefeitura Municipal de José Bonifácio, Paço Municipal "João Felix de Mendonça", aos 28 de janeiro de 2019.

**DILMO RESENDE DE CARVALHO**

Prefeito Municipal

Este Decreto encontra-se registrado às fls. nº. 017, do Livro nº. 24, iniciado em 02 de janeiro de 2019.

**EDGELSON RODRIGUES JUNIOR**

Secretário Municipal de Administração

### Portarias

#### **DECRETO nº. 2989/2019.**

*PRORROGA O PRAZO DO AFASTAMENTO PREVENTIVO DA SERVIDORA VALDELICE DE SOUZA TOFOLETI, PROCESSADA NOS AUTOS DO PROCESSO ADMINISTRATIVO DISCIPLINAR nº. 05/2018, INSTAURADO NOS TERMOS DO DECRETO MUNICIPAL nº. 2.965/2018, DE 28 DE NOVEMBRO DE 2018.*

DILMO RESENDE DE CARVALHO, Prefeito Municipal de José Bonifácio, Comarca de José Bonifácio, Estado de São Paulo, usando das atribuições que lhe são conferidas por lei e etc...

CONSIDERANDO a necessidade da prorrogação do prazo de afastamento preventivo da servidora Valdelice de Souza Tofoleti, processada nos autos do Processo Administrativo Disciplinar nº. 05/2018, em face do não encerramento das diligências;

**DECRETA:-**

ART. 1º- Fica prorrogado em até mais sessenta (60) dias, a partir de 28/01/2019, o prazo do afastamento preventivo da servidora Valdelice de Souza Tofoleti, sem prejuízo da respectiva remuneração, processada nos autos do Processo Administrativo Disciplinar nº. 05/2018,

#### **PORTARIA nº. 00008/2019, DE 09/01/2019.**

DILMO RESENDE DE CARVALHO, Prefeito Municipal de José Bonifácio, Comarca de José Bonifácio, Estado de São Paulo, usando das atribuições que lhe são conferidas por lei e etc...

CONSIDERANDO a concessão de aposentadoria por invalidez ao Servidor Leonildo Crealez, pelo Regime Geral de Previdência Social - RGPS, do Instituto Nacional do Seguro Social - INSS, em 22 de outubro de 2018;

CONSIDERANDO que o que dispõe o artigo 475, da Consolidação das Leis do Trabalho – CLT;

**RESOLVE:**

ART. 1º- SUSPENDER, a partir desta data, o contrato de trabalho do Senhor LEONILDO CREALEZ, matrícula nº. 2958, detentor do emprego permanente de Servidor Braçal, que vinha exercendo junto a esta Municipalidade desde 01º de janeiro de 1988.

ART. 2º- Esta Portaria entrará em vigor na data de sua publicação, revogadas as disposições em contrário.

Prefeitura Municipal de José Bonifácio, Paço Municipal "João Felix de Mendonça", aos 09 de janeiro de 2019.

**DILMO RESENDE DE CARVALHO**



# DIÁRIO OFICIAL

## MUNICÍPIO DE JOSÉ BONIFÁCIO

Conforme Lei Municipal nº 3.748, de 23 de setembro de 2014

[www.josebonifacio.sp.gov.br](http://www.josebonifacio.sp.gov.br) | [www.imprensaoficialmunicipal.com.br/josebonifacio](http://www.imprensaoficialmunicipal.com.br/josebonifacio)

Terça-feira, 29 de janeiro de 2019

Ano V | Edição nº 898

Página 4 de 36

Prefeito Municipal

Esta Portaria encontra-se registrada às fls. 009, livro nº. 24, iniciado em 02 de janeiro de 2019.

EDGELSON RODRIGUES JUNIOR

Secretário Municipal de Administração



# DIÁRIO OFICIAL

## MUNICÍPIO DE JOSÉ BONIFÁCIO

Conforme Lei Municipal nº 3.748, de 23 de setembro de 2014

Terça-feira, 29 de janeiro de 2019

Ano V | Edição nº 898

Página 5 de 36

### Contas Públicas e Instrumentos de Gestão Fiscal

### Relatório de Gestão Fiscal

## PREFEITURA MUNICIPAL JOSE BONIFACIO

### RELATÓRIO RESUMIDO DA EXECUÇÃO ORÇAMENTÁRIA

#### BALANÇO ORÇAMENTÁRIO

#### ORÇAMENTOS FISCAIS E DA SEGURIDADE SOCIAL

1 of 4

PERÍODO: Janeiro a Dezembro 2018/BIMESTRE Novembro - Dezembro

RREO - ANEXO I (LRF, Art. 52, inciso I, alíneas "a" e "b" do inciso II e § 1º)

R\$ 1

RECEITAS	PREVISÃO		RECEITAS REALIZADAS				SALDO A REALIZAR (a-c)
	INICIAL	ATUALIZADA (a)	BIMESTRE (b)	% (b/a)	JAN A DEZ		
					(c)	% (c/a)	
RECEITAS(EXCETO INTRA-ORÇAMENTÁRIAS)(I)	94.970.000,00	106.709.255,06	20.391.149,44	19,11	105.418.877,11	98,79	1.290.377,95
RECEITAS CORRENTES	94.970.000,00	99.400.578,43	16.567.776,58	16,67	98.756.673,58	99,35	643.904,85
IMPOSTOS, TAXAS E CONTRIBUIÇÕES DE MELHORIAS	19.056.000,00	19.056.000,00	2.910.296,22	15,27	19.472.089,12	102,18	-416.089,12
Impostos	14.510.000,00	14.510.000,00	2.321.380,21	16,00	15.179.739,58	104,62	-669.739,58
Contribuição de Melhoria	3.000,00	3.000,00	0,00	0,00	0,00	0,00	3.000,00
Taxas	4.543.000,00	4.543.000,00	588.916,01	12,96	4.292.349,54	94,48	250.650,46
CONTRIBUIÇÕES	0,00	0,00	0,00	0,00	0,00	0,00	0,00
Contribuições Sociais	0,00	0,00	0,00	0,00	0,00	0,00	0,00
Contribuições Econômicas	0,00	0,00	0,00	0,00	0,00	0,00	0,00
Contribuições para Entidades Privadas de Serviço Social de Formação Profis	0,00	0,00	0,00	0,00	0,00	0,00	0,00
Contribuição para o Custeio do Serviço de Iluminação Pública	0,00	0,00	0,00	0,00	0,00	0,00	0,00
RECEITA PATRIMONIAL	652.000,00	785.027,00	78.818,84	10,04	458.804,20	58,44	326.222,80
Exploração do Patrimônio Imobiliário do Estado	115.000,00	115.000,00	15.030,45	13,07	93.995,22	81,73	21.004,78
Valores Mobiliários	525.000,00	658.027,00	63.455,58	9,64	362.640,52	55,11	295.386,48
Delegação de Serviços Públicos Medinte Concessão, Permissão, Autorização ou	12.000,00	12.000,00	332,81	2,77	2.168,46	18,07	9.831,54
Exploração de Recursos Naturais	0,00	0,00	0,00	0,00	0,00	0,00	0,00
Exploração do Patrimônio Intangível	0,00	0,00	0,00	0,00	0,00	0,00	0,00
Cessão de Direitos	0,00	0,00	0,00	0,00	0,00	0,00	0,00
Demais Receitas Patrimoniais	0,00	0,00	0,00	0,00	0,00	0,00	0,00
RECEITA AGROPECUÁRIA	0,00	0,00	0,00	0,00	0,00	0,00	0,00
RECEITA INDUSTRIAL	0,00	0,00	0,00	0,00	0,00	0,00	0,00
RECEITA DE SERVIÇOS	5.232.000,00	5.307.000,00	857.801,99	16,16	5.252.277,84	98,97	54.722,16
Serviços Administrativos e Comerciais Gerais	4.630.000,00	4.705.000,00	821.740,61	17,47	5.080.577,17	107,98	-375.577,17
Serviços e Atividades Referentes à Navegação e ao Transporte	0,00	0,00	0,00	0,00	0,00	0,00	0,00
Serviços e Atividades Referentes à Saúde	445.000,00	445.000,00	0,00	0,00	0,00	0,00	445.000,00
Serviços e Atividades Financeiras	0,00	0,00	0,00	0,00	0,00	0,00	0,00
Outros Serviços	157.000,00	157.000,00	36.061,38	22,97	171.700,67	109,36	-14.700,67
TRANSFERÊNCIAS CORRENTES	69.902.500,00	74.125.051,43	12.702.969,34	17,14	73.401.552,38	99,02	723.499,05
Transferências da União e de suas Entidades	25.131.000,00	26.419.100,00	5.385.270,04	20,38	26.343.461,67	99,71	75.638,33
Transferências dos Estados e do Distrito Federal e suas Entidades	33.826.500,00	35.118.951,43	5.384.332,19	15,33	34.560.988,79	98,41	557.962,64
Transferências dos Municípios e de suas Entidades	0,00	0,00	0,00	0,00	0,00	0,00	0,00
Transferências de Instituições Privadas	0,00	0,00	0,00	0,00	0,00	0,00	0,00
Transferências de Outras Instituições Públicas	10.945.000,00	12.587.000,00	1.933.367,11	15,36	12.497.101,92	99,29	89.898,08
Transferências do Exterior	0,00	0,00	0,00	0,00	0,00	0,00	0,00
Transferências de Pessoas Físicas	0,00	0,00	0,00	0,00	0,00	0,00	0,00
Transferências Decorrentes de Depósitos não Identificados	0,00	0,00	0,00	0,00	0,00	0,00	0,00
OUTRAS RECEITAS CORRENTES	127.500,00	127.500,00	17.890,19	14,03	171.950,04	134,86	-44.450,04
Multas Administrativas, Contratuais e Judiciais	2.500,00	2.500,00	414,24	16,57	1.242,70	49,71	1.257,30
Indenizações, Restituições e Ressarcimentos	70.000,00	70.000,00	2.745,08	3,92	94.621,68	135,17	-24.621,68
Bens, Direitos e Valores Incorporados ao Patrimônio Público	0,00	0,00	0,00	0,00	0,00	0,00	0,00
Demais Receitas Correntes	55.000,00	55.000,00	14.730,87	26,78	76.085,66	138,34	-21.085,66
RECEITAS DE CAPITAL	0,00	7.308.676,63	3.823.372,86	52,31	6.662.203,53	91,15	646.473,10
OPERAÇÕES DE CRÉDITO	0,00	0,00	0,00	0,00	0,00	0,00	0,00
Operações de Crédito - Mercado Interno	0,00	0,00	0,00	0,00	0,00	0,00	0,00
Operações de Crédito - Mercado Externo	0,00	0,00	0,00	0,00	0,00	0,00	0,00
ALIENAÇÃO DE BENS	0,00	0,00	0,00	0,00	103.000,00	0,00	-103.000,00
Alienação de Bens Móveis	0,00	0,00	0,00	0,00	103.000,00	0,00	-103.000,00
Alienação de Bens Imóveis	0,00	0,00	0,00	0,00	0,00	0,00	0,00
Alienação de Bens Intangíveis	0,00	0,00	0,00	0,00	0,00	0,00	0,00
AMORTIZAÇÃO DE EMPRÉSTIMOS	0,00	0,00	0,00	0,00	0,00	0,00	0,00
TRANSFERÊNCIAS DE CAPITAL	0,00	7.308.676,63	3.823.372,86	52,31	6.559.203,53	89,75	749.473,10
Transferências da União e de suas Entidades	0,00	2.606.176,63	451.824,20	17,34	2.785.154,87	106,87	-178.978,24
Transferências dos Estados e do Distrito Federal e de suas Entidades	0,00	4.702.500,00	3.371.548,66	71,70	3.774.048,66	80,26	928.451,34
Transferências dos Municípios e de suas Entidades	0,00	0,00	0,00	0,00	0,00	0,00	0,00
Transferências de Instituições Privadas	0,00	0,00	0,00	0,00	0,00	0,00	0,00
Transferências de Outras Instituições Públicas	0,00	0,00	0,00	0,00	0,00	0,00	0,00
Transferências do Exterior	0,00	0,00	0,00	0,00	0,00	0,00	0,00
Transferências de Pessoas Físicas	0,00	0,00	0,00	0,00	0,00	0,00	0,00
Transferências Provenientes de Depósitos não Identificados	0,00	0,00	0,00	0,00	0,00	0,00	0,00
OUTRAS RECEITAS DE CAPITAL	0,00	0,00	0,00	0,00	0,00	0,00	0,00
Integralização do Capital Social	0,00	0,00	0,00	0,00	0,00	0,00	0,00
Remuneração das Disponibilidades do Tesouro	0,00	0,00	0,00	0,00	0,00	0,00	0,00
Resgate de Títulos do Tesouro	0,00	0,00	0,00	0,00	0,00	0,00	0,00
Demais Receitas de Capital	0,00	0,00	0,00	0,00	0,00	0,00	0,00



# DIÁRIO OFICIAL

## MUNICÍPIO DE JOSÉ BONIFÁCIO

Conforme Lei Municipal nº 3.748, de 23 de setembro de 2014

Terça-feira, 29 de janeiro de 2019

Ano V | Edição nº 898

Página 6 de 36

### PREFEITURA MUNICIPAL JOSE BONIFACIO

#### RELATÓRIO RESUMIDO DA EXECUÇÃO ORÇAMENTÁRIA

#### BALANÇO ORÇAMENTÁRIO

#### ORÇAMENTOS FISCAIS E DA SEGURIDADE SOCIAL

2 of 4

PERÍODO: Janeiro a Dezembro 2018/BIMESTRE Novembro - Dezembro

RREO – ANEXO I (LRF, Art. 52, inciso I, alíneas “a” e “b” do inciso II e § 1º)

RS 1

RECEITAS	PREVISÃO		RECEITAS REALIZADAS				SALDO	
	INICIAL	ATUALIZADA	BIMESTRE	%	JAN A DEZ		A REALIZAR	
					(a)	(b)		(b/a)
RECEITAS INTRA-ORÇAMENTÁRIAS (II)	30.000,00	30.000,00	5.000,00	16,67	30.000,00	100,00	0,00	
RECEITAS CORRENTES	30.000,00	30.000,00	5.000,00	16,67	30.000,00	100,00	0,00	
IMPOSTOS, TAXAS E CONTRIBUIÇÕES DE MELHORIA	0,00	0,00	0,00	0,00	0,00	0,00	0,00	
Impostos	0,00	0,00	0,00	0,00	0,00	0,00	0,00	
Taxas	0,00	0,00	0,00	0,00	0,00	0,00	0,00	
Contribuição de Melhoria	0,00	0,00	0,00	0,00	0,00	0,00	0,00	
CONTRIBUIÇÕES	0,00	0,00	0,00	0,00	0,00	0,00	0,00	
Contribuições Sociais	0,00	0,00	0,00	0,00	0,00	0,00	0,00	
Contribuições Econômicas	0,00	0,00	0,00	0,00	0,00	0,00	0,00	
Contribuições para Entidades Privadas de Serviço Social e de Formação Prof	0,00	0,00	0,00	0,00	0,00	0,00	0,00	
Contribuição para o Custeio do Serviço de Iluminação Pública	0,00	0,00	0,00	0,00	0,00	0,00	0,00	
RECEITA PATRIMONIAL	30.000,00	30.000,00	5.000,00	16,67	30.000,00	100,00	0,00	
Exploração do Patrimônio Imobiliário do Estado	30.000,00	30.000,00	5.000,00	16,67	30.000,00	100,00	0,00	
Valores Mobiliários	0,00	0,00	0,00	0,00	0,00	0,00	0,00	
Delegação de Serviços Públicos Mediante Concessão, Permissão, Autorização ou	0,00	0,00	0,00	0,00	0,00	0,00	0,00	
Exploração de Recursos Naturais	0,00	0,00	0,00	0,00	0,00	0,00	0,00	
Exploração do Patrimônio Intangível	0,00	0,00	0,00	0,00	0,00	0,00	0,00	
Cessão de Direitos	0,00	0,00	0,00	0,00	0,00	0,00	0,00	
Demais Receitas Patrimoniais	0,00	0,00	0,00	0,00	0,00	0,00	0,00	
RECEITA AGROPECUÁRIA	0,00	0,00	0,00	0,00	0,00	0,00	0,00	
RECEITA INDUSTRIAL	0,00	0,00	0,00	0,00	0,00	0,00	0,00	
RECEITA DE SERVIÇOS	0,00	0,00	0,00	0,00	0,00	0,00	0,00	
Serviços Administrativos e Comerciais Gerais	0,00	0,00	0,00	0,00	0,00	0,00	0,00	
Serviços e Atividades Referentes à Navegação e ao Transporte	0,00	0,00	0,00	0,00	0,00	0,00	0,00	
Serviços e Atividades referentes à Saúde	0,00	0,00	0,00	0,00	0,00	0,00	0,00	
Serviços e Atividades Financeiras	0,00	0,00	0,00	0,00	0,00	0,00	0,00	
Outros Serviços	0,00	0,00	0,00	0,00	0,00	0,00	0,00	
TRANSFERÊNCIAS CORRENTES	0,00	0,00	0,00	0,00	0,00	0,00	0,00	
Transferências da União e de suas Entidades	0,00	0,00	0,00	0,00	0,00	0,00	0,00	
Transferências dos Estados e do Distrito Federal e de suas Entidades	0,00	0,00	0,00	0,00	0,00	0,00	0,00	
Transferências dos Municípios e de suas Entidades	0,00	0,00	0,00	0,00	0,00	0,00	0,00	
Transferências de Instituições Privadas	0,00	0,00	0,00	0,00	0,00	0,00	0,00	
Transferências de Outras Instituições Públicas	0,00	0,00	0,00	0,00	0,00	0,00	0,00	
Transferências do Exterior	0,00	0,00	0,00	0,00	0,00	0,00	0,00	
Transferências de Pessoas Físicas	0,00	0,00	0,00	0,00	0,00	0,00	0,00	
Transferências Provenientes de Depósitos Não Identificados	0,00	0,00	0,00	0,00	0,00	0,00	0,00	
OUTRAS RECEITAS CORRENTES	0,00	0,00	0,00	0,00	0,00	0,00	0,00	
Multas Administrativas, Contratuais e Judiciais	0,00	0,00	0,00	0,00	0,00	0,00	0,00	
Indenizações, Restituições e Ressarcimentos	0,00	0,00	0,00	0,00	0,00	0,00	0,00	
Bens, Direitos e Valores Incorporados ao Patrimônio Público	0,00	0,00	0,00	0,00	0,00	0,00	0,00	
Demais Receitas Correntes	0,00	0,00	0,00	0,00	0,00	0,00	0,00	
RECEITAS DE CAPITAL	0,00	0,00	0,00	0,00	0,00	0,00	0,00	
OPERAÇÕES DE CRÉDITO	0,00	0,00	0,00	0,00	0,00	0,00	0,00	
Operações de Crédito - Mercado Interno	0,00	0,00	0,00	0,00	0,00	0,00	0,00	
Operações de Crédito - Mercado Externo	0,00	0,00	0,00	0,00	0,00	0,00	0,00	
ALIAÇÃO DE BENS	0,00	0,00	0,00	0,00	0,00	0,00	0,00	
Alienação de Bens Móveis	0,00	0,00	0,00	0,00	0,00	0,00	0,00	
Alienação de Bens Imóveis	0,00	0,00	0,00	0,00	0,00	0,00	0,00	
Alienação de Bens Intangíveis	0,00	0,00	0,00	0,00	0,00	0,00	0,00	
AMORTIZAÇÃO DE EMPRÉSTIMOS	0,00	0,00	0,00	0,00	0,00	0,00	0,00	
TRANSFERÊNCIAS DE CAPITAL	0,00	0,00	0,00	0,00	0,00	0,00	0,00	
Transferências da União e de suas Entidades	0,00	0,00	0,00	0,00	0,00	0,00	0,00	
Transferências dos Estados e do Distrito Federal e de suas Entidades	0,00	0,00	0,00	0,00	0,00	0,00	0,00	
Transferências dos Municípios e de suas Entidades	0,00	0,00	0,00	0,00	0,00	0,00	0,00	
Transferências de Instituições Privadas	0,00	0,00	0,00	0,00	0,00	0,00	0,00	
Transferências de Outras Instituições Públicas	0,00	0,00	0,00	0,00	0,00	0,00	0,00	
Transferências do Exterior	0,00	0,00	0,00	0,00	0,00	0,00	0,00	
Transferências de Pessoas Físicas	0,00	0,00	0,00	0,00	0,00	0,00	0,00	
Transferências Provenientes de Depósitos Não Identificados	0,00	0,00	0,00	0,00	0,00	0,00	0,00	
OUTRAS RECEITAS DE CAPITAL	0,00	0,00	0,00	0,00	0,00	0,00	0,00	
Integralização do Capital Social	0,00	0,00	0,00	0,00	0,00	0,00	0,00	
Remuneração das Disponibilidades do Tesouro	0,00	0,00	0,00	0,00	0,00	0,00	0,00	
Resgate de Títulos do Tesouro	0,00	0,00	0,00	0,00	0,00	0,00	0,00	
Outras Receitas de Capital	0,00	0,00	0,00	0,00	0,00	0,00	0,00	
<b>SUBTOTAL DAS RECEITAS (III)=(I+II)</b>	<b>95.000.000,00</b>	<b>106.739.255,06</b>	<b>20.396.149,44</b>	<b>19,11</b>	<b>105.448.877,11</b>	<b>98,79</b>	<b>1.290.377,95</b>	

FONTE: SCPI - Contabilidade [8.21.25.399], PREFEITURA MUNICIPAL JOSE BONIFACIO

Portaria Nº 495 de 2017



# DIÁRIO OFICIAL

## MUNICÍPIO DE JOSÉ BONIFÁCIO

Conforme Lei Municipal nº 3.748, de 23 de setembro de 2014

Terça-feira, 29 de janeiro de 2019

Ano V | Edição nº 898

Página 7 de 36

### PREFEITURA MUNICIPAL JOSE BONIFACIO

#### RELATÓRIO RESUMIDO DA EXECUÇÃO ORÇAMENTÁRIA

#### BALANÇO ORÇAMENTÁRIO

ORÇAMENTOS FISCAIS E DA SEGURIDADE SOCIAL

3 of 4

PERÍODO: Janeiro a Dezembro 2018/BIMESTRE Novembro - Dezembro

RREO – ANEXO 1 (LRF, Art. 52, inciso I, alíneas “a” e “b” do inciso II e § 1º)

RS 1

RECEITAS	PREVISÃO INICIAL	PREVISÃO ATUALIZADA (a)	RECEITAS REALIZADAS				SALDO A REALIZAR (a-c)
			BIMESTRE (b)	% (b/a)	JAN A DEZ (c)	% (c/a)	
OPERAÇÕES DE CRÉDITO - REFINANCIAMENTO (IV)	0,00	0,00	0,00	0,00	0,00	0,00	0,00
Operações de Crédito - Mercado Interno	0,00	0,00	0,00	0,00	0,00	0,00	0,00
Mobiliária	0,00	0,00	0,00	0,00	0,00	0,00	0,00
Contratual	0,00	0,00	0,00	0,00	0,00	0,00	0,00
Operações de Crédito - Mercado Externo	0,00	0,00	0,00	0,00	0,00	0,00	0,00
Mobiliária	0,00	0,00	0,00	0,00	0,00	0,00	0,00
Contratual	0,00	0,00	0,00	0,00	0,00	0,00	0,00
SUBTOTAL COM REFINANCIAMENTO (V) = (III+IV)	95.000.000,00	106.739.255,06	20.396.149,44	19,11	105.448.877,11	98,79	1.290.377,95
DÉFICIT (VI)					1.969.792,09		
TOTAL (VII) = (V+VI)	95.000.000,00	106.739.255,06	20.396.149,44	19,11	107.418.669,20	100,64	1.290.377,95
SALDOS DE EXERCÍCIOS ANTERIORES		0,00			9.444.936,43		
Recursos Arrecadados em Exercícios Anteriores - RPPS		0,00			0,00		
Superávit Financeiro Utilizado para Créditos Adicionais		0,00			9.444.936,43		
Reabertura de Créditos Adicionais		0,00			0,00		



# DIÁRIO OFICIAL

## MUNICÍPIO DE JOSÉ BONIFÁCIO

Conforme Lei Municipal nº 3.748, de 23 de setembro de 2014

Terça-feira, 29 de janeiro de 2019

Ano V | Edição nº 898

Página 8 de 36

### PREFEITURA MUNICIPAL JOSE BONIFACIO

#### RELATÓRIO RESUMIDO DA EXECUÇÃO ORÇAMENTÁRIA

#### BALANÇO ORÇAMENTÁRIO

ORÇAMENTOS FISCAIS E DA SEGURIDADE SOCIAL

PERÍODO: Janeiro a Dezembro 2018/BIMESTRE Novembro - Dezembro

4 of 4

RREO – ANEXO 1 (LRF, Art. 52, inciso I, alíneas “a” e “b” do inciso II e § 1º)

RS 1

DESPESAS	DOTACAO INICIAL (d)	DOTAÇÃO ATUALIZADA (e)	DESPESAS EMPENHADAS		SALDO (g) = (e-f)	DESPESAS LIQUIDADAS		SALDO (i) = (e-h)	DESPESAS PAGAS ATÉ O BIMESTRE (j)	INSCRITAS EM RESTOS A PAGAR NÃO PROCESSADOS <sup>2</sup> (k)
			BIMESTRE	JAN A DEZ (f)		BIMESTRE	JAN A DEZ (h)			
DESPESAS (EXCETO INTRA-ORÇAMENTÁRIAS)(VIII)	94.970.000,00	116.154.191,49	15.978.070,85	107.388.669,20	8.765.522,29	23.418.787,21	105.823.568,06	10.330.623,43	104.536.326,08	1.565.101,14
DESPESAS CORRENTES	91.882.920,00	103.676.445,48	16.608.512,36	98.321.341,65	5.355.103,83	19.387.136,68	97.469.969,70	6.206.475,78	96.184.733,72	851.371,95
PESSOAL E ENCARGOS SOCIAIS	53.510.700,00	58.717.454,00	12.098.539,87	57.151.452,08	1.566.001,92	12.098.539,87	57.151.452,08	1.566.001,92	56.054.479,99	0,00
JUROS E ENCARGOS DA DÍVIDA	25.000,00	15.000,00	0,00	0,00	15.000,00	0,00	0,00	15.000,00	0,00	0,00
OUTRAS DESPESAS CORRENTES	38.347.220,00	44.943.991,48	4.509.972,49	41.169.889,57	3.774.101,91	7.288.596,81	40.318.517,62	4.625.473,86	40.130.253,73	851.371,95
DESPESAS DE CAPITAL	2.932.460,00	12.323.126,01	-630.441,51	9.067.327,55	3.255.798,46	4.031.650,53	8.353.598,36	3.969.527,65	8.351.592,36	713.729,19
INVESTIMENTOS	1.599.460,00	11.680.126,01	-786.849,03	8.451.077,18	3.229.048,83	3.875.243,01	7.737.347,99	3.942.778,02	7.735.341,99	713.729,19
INVERSÕES FINANCEIRAS	0,00	0,00	0,00	0,00	0,00	0,00	0,00	0,00	0,00	0,00
AMORTIZAÇÃO DA DÍVIDA	1.333.000,00	643.000,00	156.407,52	616.250,37	26.749,63	156.407,52	616.250,37	26.749,63	616.250,37	0,00
RESERVA DE CONTINGÊNCIA	154.620,00	154.620,00	0,00	0,00	154.620,00	0,00	0,00	154.620,00	0,00	0,00
DESPESAS (INTRA-ORÇAMENTÁRIAS)(IX)	30.000,00	30.000,00	0,00	30.000,00	0,00	5.000,00	30.000,00	0,00	30.000,00	0,00
DESPESAS CORRENTES	30.000,00	30.000,00	0,00	30.000,00	0,00	5.000,00	30.000,00	0,00	30.000,00	0,00
PESSOAL E ENCARGOS SOCIAIS	0,00	0,00	0,00	0,00	0,00	0,00	0,00	0,00	0,00	0,00
JUROS E ENCARGOS DA DÍVIDA	0,00	0,00	0,00	0,00	0,00	0,00	0,00	0,00	0,00	0,00
OUTRAS DESPESAS CORRENTES	30.000,00	30.000,00	0,00	30.000,00	0,00	5.000,00	30.000,00	0,00	30.000,00	0,00
DESPESAS DE CAPITAL	0,00	0,00	0,00	0,00	0,00	0,00	0,00	0,00	0,00	0,00
INVESTIMENTOS	0,00	0,00	0,00	0,00	0,00	0,00	0,00	0,00	0,00	0,00
INVERSÕES FINANCEIRAS	0,00	0,00	0,00	0,00	0,00	0,00	0,00	0,00	0,00	0,00
AMORTIZAÇÃO DA DÍVIDA	0,00	0,00	0,00	0,00	0,00	0,00	0,00	0,00	0,00	0,00
RESERVA DE CONTINGÊNCIA	0,00	0,00	0,00	0,00	0,00	0,00	0,00	0,00	0,00	0,00
<b>SUBTOTAL DAS DESPESAS (X)=(VIII+IX)</b>	<b>95.000.000,00</b>	<b>116.184.191,49</b>	<b>15.978.070,85</b>	<b>107.418.669,20</b>	<b>8.765.522,29</b>	<b>23.423.787,21</b>	<b>105.853.568,06</b>	<b>10.330.623,43</b>	<b>104.566.326,08</b>	<b>1.565.101,14</b>
AMORTIZAÇÃO DA DÍVIDA - REFINANCIAMENTO (XI)	0,00	0,00	0,00	0,00	0,00	0,00	0,00	0,00	0,00	0,00
Amortização da Dívida Interna	0,00	0,00	0,00	0,00	0,00	0,00	0,00	0,00	0,00	0,00
Dívida Mobiliária	0,00	0,00	0,00	0,00	0,00	0,00	0,00	0,00	0,00	0,00
Outras Dívidas	0,00	0,00	0,00	0,00	0,00	0,00	0,00	0,00	0,00	0,00
Amortização da Dívida Externa	0,00	0,00	0,00	0,00	0,00	0,00	0,00	0,00	0,00	0,00
Dívida Mobiliária	0,00	0,00	0,00	0,00	0,00	0,00	0,00	0,00	0,00	0,00
Outras Dívidas	0,00	0,00	0,00	0,00	0,00	0,00	0,00	0,00	0,00	0,00
<b>SUBTOTAL C/ REFINANCIAMENTO (XII)=(XI+X)</b>	<b>95.000.000,00</b>	<b>116.184.191,49</b>	<b>15.978.070,85</b>	<b>107.418.669,20</b>	<b>8.765.522,29</b>	<b>23.423.787,21</b>	<b>105.853.568,06</b>	<b>10.330.623,43</b>	<b>104.566.326,08</b>	<b>1.565.101,14</b>
SUPERÁVIT (XIII)				0,00			0,00		882.551,03	
<b>TOTAL (XIV)=(XII + XIII)</b>	<b>95.000.000,00</b>	<b>116.184.191,49</b>	<b>15.978.070,85</b>	<b>107.418.669,20</b>			<b>105.853.568,06</b>		<b>105.448.877,11</b>	<b>1.565.101,14</b>
RESERVA DO RPPS	0,00	0,00	0,00	0,00	0,00	0,00	0,00	0,00	0,00	0,00

FONTE: SCPI - Contabilidade [8.21.25.399], PREFEITURA MUNICIPAL JOSE BONIFACIO

Portaria Nº 495 de 2017



# DIÁRIO OFICIAL

## MUNICÍPIO DE JOSÉ BONIFÁCIO

Conforme Lei Municipal nº 3.748, de 23 de setembro de 2014

Terça-feira, 29 de janeiro de 2019

Ano V | Edição nº 898

Página 9 de 36

### PREFEITURA MUNICIPAL JOSÉ BONIFÁCIO

#### RELATÓRIO RESUMIDO DA EXECUÇÃO ORÇAMENTÁRIA

#### DEMONSTRATIVO DA EXECUÇÃO DAS DESPESAS POR FUNÇÃO E SUBFUNÇÃO

#### ORÇAMENTOS FISCAIS E DA SEGURIDADE SOCIAL

PERÍODO: Novembro a Dezembro 2018/BIMESTRE

RREO – Anexo 2 (LRF, Art. 52, inciso II, alínea “c”)

RS 1

FUNÇÃO/SUBFUNÇÃO	DOTAÇÃO INICIAL	DOTAÇÃO ATUALIZADA (a)	DESPESAS EMPENHADAS			SALDO (c) = (a-b)	DESPESAS LIQUIDADAS			SALDO (e) = (a-d)	INSCRITAS EM RESTOS A PAGAR NÃO PROCESSADOS (f)
			BIMESTRE	ATÉ BIMESTRE (b)	% (b/total b)		BIMESTRE	ATÉ BIMESTRE (d)	% (d/total d)		
<b>DESPESAS (EXCETO INTRA-ORÇAMENTÁRIAS) (I)</b>	<b>94.970.000,00</b>	<b>116.154.191,49</b>	<b>15.978.070,85</b>	<b>107.388.669,20</b>	<b>99,97</b>	<b>8.765.522,29</b>	<b>23.418.787,21</b>	<b>105.823.568,06</b>	<b>99,97</b>	<b>10.330.623,43</b>	<b>1.565.101,14</b>
Legislativa	3.400.000,00	3.400.000,00	605.608,36	3.000.000,00	2,79	400.000,00	609.319,93	2.768.418,82	2,62	631.581,18	231.581,18
Ação Legislativa	3.400.000,00	3.400.000,00	605.608,36	3.000.000,00	2,79	400.000,00	609.319,93	2.768.418,82	2,62	631.581,18	231.581,18
Administração	12.040.000,00	13.582.597,00	2.554.590,65	12.953.190,00	12,06	629.407,00	2.438.601,89	12.630.240,31	11,93	952.356,69	322.949,69
Administração Geral	6.377.000,00	7.248.397,00	1.386.103,48	6.987.496,65	6,50	260.900,35	1.220.977,42	6.664.546,96	6,30	583.850,04	322.949,69
Administração Financeira	4.582.000,00	5.175.200,00	990.832,19	4.973.069,15	4,63	202.130,85	1.019.245,28	4.973.069,15	4,70	202.130,85	0,00
Administração de Receitas	1.081.000,00	1.159.000,00	177.654,98	992.624,20	0,92	166.375,80	198.379,19	992.624,20	0,94	166.375,80	0,00
Segurança Pública	1.183.500,00	1.186.828,00	241.636,82	1.056.862,89	0,98	129.965,11	245.057,50	1.056.862,89	1,00	129.965,11	0,00
Policiamento	183.500,00	135.000,00	30.602,00	90.303,33	0,08	44.696,67	30.602,00	90.303,33	0,09	44.696,67	0,00
Defesa Civil	1.000.000,00	1.051.828,00	211.034,82	966.559,56	0,90	85.268,44	214.455,50	966.559,56	0,91	85.268,44	0,00
Assistência Social	4.710.380,00	4.896.679,05	598.898,80	4.474.411,38	4,17	422.267,67	876.576,13	4.470.949,84	4,22	425.729,21	3.461,54
Assistência ao Idoso	292.000,00	395.121,35	6.974,93	356.698,62	0,33	38.422,73	48.657,33	356.698,62	0,34	38.422,73	0,00
Assistência à Criança e ao Adolescente	944.100,00	956.100,00	26.689,49	931.973,22	0,87	24.126,78	145.944,59	931.973,22	0,88	24.126,78	0,00
Assistência Comunitária	3.474.280,00	3.545.457,70	565.234,38	3.185.739,54	2,97	359.718,16	681.974,21	3.182.278,00	3,01	363.179,70	3.461,54
Saúde	23.070.500,00	24.923.373,89	3.775.760,00	24.201.016,18	22,53	722.357,71	4.614.274,93	24.170.610,68	22,83	752.763,21	30.405,50
Atenção Básica	23.070.500,00	24.923.373,89	3.775.760,00	24.201.016,18	22,53	722.357,71	4.614.274,93	24.170.610,68	22,83	752.763,21	30.405,50
Trabalho	0,00	856.964,28	-368.555,28	205.778,10	0,19	651.186,18	190.778,10	205.778,10	0,19	651.186,18	0,00
Empregabilidade	0,00	856.964,28	-368.555,28	205.778,10	0,19	651.186,18	190.778,10	205.778,10	0,19	651.186,18	0,00
Educação	30.123.000,00	35.319.513,02	5.996.434,83	33.242.192,28	30,95	2.077.320,74	7.116.143,43	33.108.976,78	31,28	2.210.536,24	133.215,50
Alimentação e Nutrição	1.300.000,00	1.378.600,00	115.206,26	1.273.050,59	1,19	105.549,41	220.010,04	1.273.050,59	1,20	105.549,41	0,00
Ensino Fundamental	16.200.000,00	17.117.020,00	3.112.806,31	16.217.614,51	15,10	899.405,49	3.575.159,82	16.217.614,51	15,32	899.405,49	0,00
Ensino Médio	650.000,00	841.000,00	162.118,63	818.528,93	0,76	162.471,07	169.332,63	818.528,93	0,77	22.471,07	0,00
Ensino Superior	3.312.000,00	4.062.000,00	501.626,24	3.900.502,41	3,63	161.497,59	535.995,34	3.900.502,41	3,68	161.497,59	0,00
Educação Infantil	8.661.000,00	11.920.893,02	2.104.677,39	11.032.495,84	10,27	888.397,18	2.615.645,60	10.899.280,34	10,30	1.021.612,68	133.215,50
Cultura	500.000,00	1.215.000,00	160.281,30	1.199.942,16	1,12	15.057,84	88.638,64	1.114.360,16	1,05	100.639,84	85.582,00
Difusão Cultural	500.000,00	1.215.000,00	160.281,30	1.199.942,16	1,12	15.057,84	88.638,64	1.114.360,16	1,05	100.639,84	85.582,00
Urbanismo	4.970.000,00	11.209.283,24	187.085,51	8.932.882,38	8,32	2.276.400,86	1.473.168,85	8.481.761,68	8,01	2.727.521,56	451.120,70
Infra-Estrutura Urbana	0,00	3.460.941,42	-844.518,84	1.372.492,99	1,28	2.088.448,43	112.604,60	941.264,33	0,89	2.519.677,09	431.228,66
Serviços Urbanos	4.970.000,00	7.535.437,45	1.031.604,35	7.347.485,02	6,84	1.877.952,43	1.360.564,25	7.327.592,98	6,92	207.844,47	19.892,04
Saneamento Básico Urbano	0,00	212.904,37	0,00	212.904,37	0,20	0,00	0,00	212.904,37	0,20	0,00	0,00
Saneamento	8.280.000,00	9.164.000,00	1.313.040,28	8.773.732,88	8,17	390.267,12	1.584.685,10	8.616.232,88	8,14	547.767,12	157.500,00
Saneamento Básico Urbano	8.280.000,00	9.164.000,00	1.313.040,28	8.773.732,88	8,17	390.267,12	1.584.685,10	8.616.232,88	8,14	547.767,12	157.500,00
Agricultura	50.000,00	324.113,53	0,00	226.576,03	0,21	97.537,50	77.061,00	77.291,00	0,07	246.822,53	149.285,03
Promoção da Produção Vegetal	50.000,00	324.113,53	0,00	226.576,03	0,21	97.537,50	77.061,00	77.291,00	0,07	246.822,53	149.285,03
Comércio e Serviços	114.000,00	123.000,00	17.512,50	104.569,23	0,10	18.430,77	19.868,53	104.569,23	0,10	18.430,77	0,00
Serviços Financeiros	114.000,00	123.000,00	17.512,50	104.569,23	0,10	18.430,77	19.868,53	104.569,23	0,10	18.430,77	0,00
Transporte	2.486.000,00	6.160.719,48	412.709,25	5.570.234,25	5,19	590.485,23	3.571.812,94	5.570.234,25	5,26	590.485,23	0,00
Transporte Rodoviário	2.486.000,00	6.160.719,48	412.709,25	5.570.234,25	5,19	590.485,23	3.571.812,94	5.570.234,25	5,26	590.485,23	0,00

FONTE: SCPI - Contabilidade [8.21.25.399], PREFEITURA MUNICIPAL JOSÉ BONIFÁCIO

Portaria Nº 495 de 2017



# DIÁRIO OFICIAL

## MUNICÍPIO DE JOSÉ BONIFÁCIO

Conforme Lei Municipal nº 3.748, de 23 de setembro de 2014

Terça-feira, 29 de janeiro de 2019

Ano V | Edição nº 898

Página 10 de 36

**PREFEITURA MUNICIPAL JOSE BONIFACIO**  
**RELATÓRIO RESUMIDO DA EXECUÇÃO ORÇAMENTÁRIA**  
**DEMONSTRATIVO DA EXECUÇÃO DAS DESPESAS POR FUNÇÃO E SUBFUNÇÃO**  
**ORÇAMENTOS FISCAIS E DA SEGURIDADE SOCIAL**  
**PERÍODO: Novembro a Dezembro 2018/BIMESTRE**

RREO – Anexo 2 (LRF, Art. 52, inciso II, alínea “c”)

RS 1

FUNÇÃO/SUBFUNÇÃO	DOTAÇÃO INICIAL	DOTAÇÃO ATUALIZADA (a)	DESPESAS EMPENHADAS			SALDO (c) = (a-b)	DESPESAS LIQUIDADAS			SALDO (e) = (a-d)	INSCRITAS EM RESTOS A PAGAR NÃO PROCESSADOS (f)
			BIMESTRE	ATÉ BIMESTRE (b)	% (b/total b)		BIMESTRE	ATÉ BIMESTRE (d)	% (d/total d)		
Desporto e Lazer	390.000,00	517.500,00	82.607,57	457.896,49	0,43	59.603,51	112.339,98	457.896,49	0,43	59.603,51	0,00
Desporto Comunitário	390.000,00	517.500,00	82.607,57	457.896,49	0,43	59.603,51	112.339,98	457.896,49	0,43	59.603,51	0,00
Encargos Especiais	3.498.000,00	3.120.000,00	400.460,26	2.989.384,95	2,78	130.615,05	400.460,26	2.989.384,95	2,82	130.615,05	0,00
Serviço da Dívida Interna	1.358.000,00	658.000,00	156.407,52	616.250,37	0,57	41.749,63	156.407,52	616.250,37	0,58	41.749,63	0,00
Transferências	980.000,00	980.000,00	221.452,67	963.468,27	0,90	16.531,73	221.452,67	963.468,27	0,91	16.531,73	0,00
Outros Encargos Especiais	1.160.000,00	1.482.000,00	22.600,07	1.409.666,31	1,31	72.333,69	22.600,07	1.409.666,31	1,33	72.333,69	0,00
Reserva de Contingência	154.620,00	154.620,00	0,00	0,00	0,00	154.620,00	0,00	0,00	0,00	154.620,00	0,00
Reserva de Contingência	154.620,00	154.620,00	0,00	0,00	0,00	154.620,00	0,00	0,00	0,00	154.620,00	0,00
<b>DESPESAS INTRA-ORÇAMENTÁRIAS (II)</b>	<b>30.000,00</b>	<b>30.000,00</b>	<b>0,00</b>	<b>30.000,00</b>	<b>0,03</b>	<b>0,00</b>	<b>5.000,00</b>	<b>30.000,00</b>	<b>0,03</b>	<b>0,00</b>	<b>0,00</b>
Urbanismo	30.000,00	30.000,00	0,00	30.000,00	0,03	0,00	5.000,00	30.000,00	0,03	0,00	0,00
Serviços Urbanos	30.000,00	30.000,00	0,00	30.000,00	0,03	0,00	5.000,00	30.000,00	0,03	0,00	0,00
<b>TOTAL (III)=(I+II)</b>	<b>95.000.000,00</b>	<b>116.184.191,49</b>	<b>15.978.070,85</b>	<b>107.418.669,20</b>	<b>100,00</b>	<b>8.765.522,29</b>	<b>23.423.787,21</b>	<b>105.853.568,06</b>	<b>100,00</b>	<b>10.330.623,43</b>	<b>1.565.101,14</b>



# DIÁRIO OFICIAL

## MUNICÍPIO DE JOSÉ BONIFÁCIO

Conforme Lei Municipal nº 3.748, de 23 de setembro de 2014

Terça-feira, 29 de janeiro de 2019

Ano V | Edição nº 898

Página 11 de 36

### PREFEITURA MUNICIPAL JOSE BONIFACIO

#### RELATÓRIO RESUMIDO DA EXECUÇÃO ORÇAMENTÁRIA

#### DEMONSTRATIVO DA RECEITA CORRENTE LÍQUIDA

#### ORÇAMENTO FISCAL E DA SEGURIDADE SOCIAL

#### JAN/2018 A DEZ/2018

RREO – ANEXO 3 (LRF, Art. 53, inciso I)

ESPECIFICAÇÃO	EVOLUÇÃO DA RECEITA REALIZADA NOS ÚLTIMOS 12 MESES												TOTAL (ÚLTIMOS 12 MESES)	PREVISÃO ATUALIZADA
	JAN/2018	FEV/2018	MAR/2018	ABR/2018	MAI/2018	JUN/2018	JUL/2018	AGO/2018	SET/2018	OUT/2018	NOV/2018	DEZ/2018		
RECEITAS CORRENTES (I)	10.648.469,76	7.908.490,40	8.637.506,10	6.871.717,96	9.780.031,10	7.550.129,54	10.081.444,97	13.000.085,85	8.367.117,60	9.518.453,69	7.880.090,07	10.626.560,04	110.870.097,08	111.474.578,43
Impostos, Taxas e Contribuições de Melhoria	841.228,82	666.141,67	781.819,87	862.180,61	762.712,95	825.759,78	2.160.523,41	6.553.221,25	1.604.288,92	1.503.915,62	1.471.128,27	1.439.167,95	19.472.089,12	19.056.000,00
IPTU	120.930,14	90.853,43	79.074,01	98.888,67	77.215,95	74.442,88	660.922,80	4.386.827,56	523.092,79	525.789,72	507.797,05	498.600,93	7.644.435,93	7.710.000,00
ISS	335.575,36	263.752,36	340.416,26	395.981,12	346.745,90	364.976,70	451.848,84	395.854,72	384.076,15	317.020,45	316.590,50	390.931,85	4.303.770,21	4.270.000,00
ITBI	98.244,04	45.436,72	79.645,22	99.274,88	69.321,49	81.861,58	139.380,65	163.855,72	125.364,77	238.616,09	117.792,54	69.312,52	1.328.106,22	1.000.000,00
IRRF	183.563,71	142.826,16	145.746,31	144.915,74	146.382,59	155.253,98	134.464,93	140.003,33	145.528,00	144.387,65	252.032,62	168.322,20	1.903.427,22	1.530.000,00
Outros Impostos, Taxas e Contribuições de Melhoria	02.915,57	123.273,00	136.938,07	123.120,20	123.047,02	149.224,64	773.906,19	1.466.679,92	426.227,21	278.101,71	276.915,56	312.000,45	4.292.349,54	4.546.000,00
Contribuições	0,00	0,00	0,00	0,00	0,00	0,00	0,00	0,00	0,00	0,00	0,00	0,00	0,00	0,00
Receita Patrimonial	39.848,77	36.913,33	40.293,85	34.873,71	30.136,65	38.905,34	34.191,55	43.039,45	38.852,72	42.929,99	41.479,24	37.339,60	458.804,20	785.027,00
Rendimentos de Aplicação Financeira	35.915,81	30.326,53	34.754,28	28.497,65	25.720,73	24.594,32	24.372,05	32.637,57	29.080,18	33.285,82	33.811,74	29.643,84	362.640,52	658.027,00
Outras Rceitas Patrimoniais	3.932,96	6.586,80	5.539,57	6.376,06	4.415,92	14.311,02	9.819,50	10.401,88	9.772,54	9.644,17	7.667,50	7.695,76	96.163,68	127.000,00
Receita Agropecuária	0,00	0,00	0,00	0,00	0,00	0,00	0,00	0,00	0,00	0,00	0,00	0,00	0,00	0,00
Receita Industrial	0,00	0,00	0,00	0,00	0,00	0,00	0,00	0,00	0,00	0,00	0,00	0,00	0,00	0,00
Receita de Serviço	443.455,67	347.948,36	437.338,91	464.752,84	393.759,48	408.460,19	421.831,38	455.777,81	601.559,52	419.591,69	434.199,17	423.602,82	5.252.277,00	5.307.000,00
Transferências Correntes	9.269.838,10	6.855.738,20	7.359.613,98	5.500.836,10	8.590.745,05	6.262.325,88	7.461.016,90	5.937.886,32	6.118.985,42	7.516.147,06	5.928.516,26	8.713.326,61	85.514.975,88	86.199.051,43
Cota-Parte do FPM	1.767.550,09	1.673.931,91	2.192.840,75	1.631.448,77	2.002.184,00	1.874.950,11	2.159.861,98	1.606.492,29	1.211.617,70	1.376.389,87	1.728.909,38	3.025.603,15	22.251.780,00	22.050.000,00
Cota-Parte do ICMS	3.195.833,42	2.313.505,93	2.490.731,80	1.833.237,12	3.658.551,46	2.421.582,45	3.175.408,74	2.402.953,51	2.668.825,41	3.263.630,42	2.402.690,51	2.860.592,73	32.687.543,50	32.500.000,00
Cota-Parte do IPVA	2.252.696,77	940.104,50	881.366,97	272.569,66	224.098,65	284.739,24	164.392,76	238.029,69	299.028,35	193.355,35	161.050,72	253.273,62	6.164.706,28	6.300.000,00
Cota-Parte do ITR	46.985,71	8.138,11	654,70	585,00	424,42	767,70	678,57	2.385,23	58.790,19	632.051,47	71.176,85	32.450,76	855.088,71	850.000,00
Transferências da LC 87/1996	11.710,33	11.710,33	11.710,33	11.710,33	11.710,33	11.710,33	11.710,33	11.710,33	11.710,33	11.710,33	11.710,33	11.710,33	140.523,96	160.000,00
Transferências da LC 61/1989	24.866,19	23.917,21	19.232,10	20.694,69	22.306,38	21.951,54	19.882,26	22.179,36	19.978,57	23.710,19	21.231,42	22.533,09	262.483,00	260.000,00
Transferências do FUNDEB	1.518.360,66	1.020.201,83	1.038.093,75	710.313,43	1.298.017,82	894.428,82	1.118.908,06	874.578,80	945.014,49	1.145.817,15	870.913,51	1.062.453,60	12.497.101,92	12.587.000,00
Outras Transferências Correntes	451.834,93	864.228,38	724.983,58	1.020.277,10	1.373.451,99	752.195,69	810.174,20	779.557,11	904.020,38	869.482,28	660.833,54	1.444.709,33	10.655.748,51	11.492.051,43
Outras Receitas Correntes	54.098,40	1.748,84	18.439,49	9.074,70	2.676,97	14.678,35	3.881,73	10.161,02	3.431,02	35.869,33	4.767,13	13.123,06	171.950,04	127.500,00
DEDUÇÕES (II)	1.459.928,58	994.261,69	1.119.307,38	754.049,20	1.183.855,09	923.140,35	929.098,27	856.749,89	853.990,16	1.100.169,36	879.353,90	1.059.519,63	12.113.423,50	12.074.000,00
Contrib. do Servidor para o Plano de Previdência	0,00	0,00	0,00	0,00	0,00	0,00	0,00	0,00	0,00	0,00	0,00	0,00	0,00	0,00
Compens. Financ. entre Regimes Previd.	0,00	0,00	0,00	0,00	0,00	0,00	0,00	0,00	0,00	0,00	0,00	0,00	0,00	0,00
Dedução da Receita para Formação do FUNDEB	1.459.928,58	994.261,69	1.119.307,38	754.049,20	1.183.855,09	923.140,35	929.098,27	856.749,89	853.990,16	1.100.169,36	879.353,90	1.059.519,63	12.113.423,50	12.074.000,00
RECEITA CORRENTE LÍQUIDA (I)-(II)	9.188.541,18	6.914.228,71	7.518.198,72	6.117.668,76	8.596.176,01	6.626.989,19	9.152.346,70	12.143.335,96	7.513.127,44	8.418.284,33	7.000.736,17	9.567.040,41	98.756.673,58	99.400.578,43

FONTE: SCPI - Contabilidade [8.21.25.399], PREFEITURA MUNICIPAL JOSE BONIFACIO

Portaria Nº 495 de 2017



# DIÁRIO OFICIAL

## MUNICÍPIO DE JOSÉ BONIFÁCIO

Conforme Lei Municipal nº 3.748, de 23 de setembro de 2014

Terça-feira, 29 de janeiro de 2019

Ano V | Edição nº 898

Página 12 de 36

### PREFEITURA MUNICIPAL JOSE BONIFACIO

#### RELATÓRIO RESUMIDO DA EXECUÇÃO ORÇAMENTÁRIA

#### DEMONSTRATIVO DOS RESULTADOS PRIMÁRIO E NOMINAL

#### ORÇAMENTO FISCAL E DA SEGURIDADE SOCIAL

PERÍODO: Janeiro a Dezembro 2018/BIMESTRE Novembro - Dezembro

Page 1 of 3

RREO – ANEXO 6 (LRF, art 53, inciso III)

RS 1

RECEITAS PRIMÁRIAS	PREVISÃO ATUALIZADA	RECEITAS REALIZADAS
		Jan a Dez 2018
<b>RECEITAS CORRENTES ( I )</b>	99.400.578,43	98.756.673,58
Impostos, Taxas e Contribuições de Melhorias	19.056.000,00	19.472.089,12
IPTU	7.710.000,00	7.644.435,93
ISS	4.270.000,00	4.303.770,21
ITBI	1.000.000,00	1.328.106,22
IRRF	1.530.000,00	1.903.427,22
Outros Impostos, Taxas e Contribuições de Melhoria	4.546.000,00	4.292.349,54
Contribuições	0,00	0,00
Receita Patrimonial	785.027,00	458.804,20
Aplicações Financeiras (II)	658.027,00	362.640,52
Outras Receitas Patrimoniais	127.000,00	96.163,68
Transferências Correntes	74.125.051,43	73.401.552,38
Cota-Parte do FPM	17.990.000,00	18.160.425,95
Cota-Parte do ICMS	26.000.000,00	26.150.035,01
Cota-Parte do IPVA	5.040.000,00	4.931.764,29
Cota-Parte do ITR	680.000,00	684.071,12
Transferências da LC 87/1996	128.000,00	112.419,24
Transferências da LC 61/1989	208.000,00	209.986,34
Transferências do FUNDEB	12.587.000,00	12.497.101,92
Outras Transferências Correntes	11.492.051,43	10.655.748,51
Demais Receitas Correntes	5.434.500,00	5.424.227,88
Outras Receitas Financeiras (III)	0,00	0,00
Receitas Correntes Restantes	5.434.500,00	5.424.227,88
RECEITAS PRIMÁRIAS CORRENTES (IV) = I - II - III	98.742.551,43	98.394.033,06
RECEITAS DE CAPITAL (V)	7.308.676,63	6.662.203,53
Operações de Crédito (VI)	0,00	0,00
Amortização de Empréstimos (VII)	0,00	0,00
Alienação de Bens	0,00	103.000,00
Receitas de Alienação de Investimentos Temporários (VIII)	0,00	0,00
Receitas de Alienação de Investimentos Permanentes (IX)	0,00	0,00
Outras Alienações de Bens	0,00	103.000,00
Transferências de Capital	7.308.676,63	6.559.203,53
Convênios	6.824.376,63	6.078.203,53
Outras Transferências de Capital	484.300,00	481.000,00
Outras Receitas de Capital	0,00	0,00
Outras Receitas de Capital Não Primárias (X)	0,00	0,00
Outras Receitas de Capital Primárias	0,00	0,00
RECEITAS PRIMÁRIAS DE CAPITAL (XI)=(V-VI-VII-III-IX-X)	7.308.676,63	6.662.203,53
RECEITA PRIMÁRIA TOTAL(XII)=(IV+XI)	106.051.228,06	105.056.236,59

FONTE: SCPI - Contabilidade [8.21.25.399], PREFEITURA MUNICIPAL JOSE BONIFACIO

Portaria Nº 495 de 2017



# DIÁRIO OFICIAL

## MUNICÍPIO DE JOSÉ BONIFÁCIO

Conforme Lei Municipal nº 3.748, de 23 de setembro de 2014

Terça-feira, 29 de janeiro de 2019

Ano V | Edição nº 898

Página 13 de 36

### PREFEITURA MUNICIPAL JOSE BONIFACIO

#### RELATÓRIO RESUMIDO DA EXECUÇÃO ORÇAMENTÁRIA

#### DEMONSTRATIVO DOS RESULTADOS PRIMÁRIO E NOMINAL

#### ORÇAMENTO FISCAL E DA SEGURIDADE SOCIAL

PERÍODO: Janeiro a Dezembro 2018/BIMESTRE Novembro - Dezembro

Page 2 of 3

RREO – ANEXO 6 (LRF, art 53, inciso III)

RS 1

DESPESAS PRIMÁRIAS	DOTAÇÃO ATUALIZADA	DESPESAS EMPENHADAS	DESPESAS LIQUIDADAS	DESPESAS PAGAS (a)	RESTOS A PAGAR PROCESSADOS PAGOS (b)	RESTOS A PAGAR NÃO PROCESSADOS		
						LIQUIDADOS	PAGOS (c)	
DESPESAS CORRENTES (XIII)	103.676.445,48	98.321.341,65	97.469.969,70	96.184.733,72	1.226.954,39	272.805,07	272.805,07	
Pessoal e Encargos Sociais	58.717.454,00	57.151.452,08	57.151.452,08	56.054.479,99	936.167,65	12.438,43	12.438,43	
Juros e Encargos da Dívida (XIV)	15.000,00	0,00	0,00	0,00	0,00	0,00	0,00	
Outras Despesas Correntes	44.943.991,48	41.169.889,57	40.318.517,62	40.130.253,73	290.786,74	260.366,64	260.366,64	
Transferências Constitucionais e Legais	0,00	0,00	0,00	0,00	0,00	0,00	0,00	
Demais Despesas Correntes	44.943.991,48	41.169.889,57	40.318.517,62	40.130.253,73	290.786,74	260.366,64	260.366,64	
DESPESAS PRIMÁRIAS CORRENTES (XV) = (XIII-XIV)	103.661.445,48	98.321.341,65	97.469.969,70	96.184.733,72	1.226.954,39	272.805,07	272.805,07	
DESPESAS DE CAPITAL (XVI)	12.323.126,01	9.067.327,55	8.353.598,36	8.351.592,36	7.380,00	1.417.262,80	1.417.262,80	
Investimentos	11.680.126,01	8.451.077,18	7.737.347,99	7.735.341,99	7.380,00	1.417.262,80	1.417.262,80	
Inversões Financeiras	0,00	0,00	0,00	0,00	0,00	0,00	0,00	
Concessão de Empréstimos e Financiamentos (XVII)	0,00	0,00	0,00	0,00	0,00	0,00	0,00	
Aquisição de Título de Capital já Integralizado(XVIII)	0,00	0,00	0,00	0,00	0,00	0,00	0,00	
Aquisição de Título de Crédito(XIX)	0,00	0,00	0,00	0,00	0,00	0,00	0,00	
Demais Inversões Financeiras	0,00	0,00	0,00	0,00	0,00	0,00	0,00	
Amortização da Dívida (XX)	643.000,00	616.250,37	616.250,37	616.250,37	0,00	0,00	0,00	
DESPESAS PRIMÁRIAS DE CAPITAL (XXI)=(XVI-XVII-XVIII-XIX-XX)	11.680.126,01	8.451.077,18	7.737.347,99	7.735.341,99	7.380,00	1.417.262,80	1.417.262,80	
RESERVA DE CONTINGÊNCIA (XXII)	154.620,00	-	-	-	-	-	-	
DESPESA PRIMÁRIA TOTAL (XXIII)=(XV+XXI+XXII)	115.496.191,49	106.772.418,83	105.207.317,69	103.920.075,71	1.234.334,39	1.690.067,87	1.690.067,87	
RESULTADO PRIMÁRIO - Acima da Linha (XXIV)=(XIIa - (XXIIIa + XXIIIb + XXIIIc))							-1.788.241,38	
<b>META FISCAL PARA O RESULTADO PRIMÁRIO</b>							<b>VALOR</b>	
Meta fixada no Anexo de Metas Fiscais da LDO para o exercício de referência							833.000,00	
<b>JUROS NOMINAIS</b>				<b>Jan a Dez 2018</b>				
				<b>VALOR INCORRIDO</b>				
JUROS E ENCARGOS ATIVOS (XXV)				0,00				
JUROS E ENCARGOS PASSIVOS (XXVI)				0,00				
RESULTADO NOMINAL - Acima da Linha (XXVII) = XXIV + (XXV - XXVI)				-1.788.241,38				
<b>META FISCAL PARA O RESULTADO NOMINAL</b>							<b>VALOR</b>	
Meta fixada no Anexo de Metas Fiscais da LDO para o exercício de referência							1.000.000,00	

FONTE: SCPI - Contabilidade [8.21.25.399], PREFEITURA MUNICIPAL JOSE BONIFACIO

Portaria Nº 495 de 2017



# DIÁRIO OFICIAL

## MUNICÍPIO DE JOSÉ BONIFÁCIO

Conforme Lei Municipal nº 3.748, de 23 de setembro de 2014

Terça-feira, 29 de janeiro de 2019

Ano V | Edição nº 898

Página 14 de 36

### PREFEITURA MUNICIPAL JOSE BONIFACIO

#### RELATÓRIO RESUMIDO DA EXECUÇÃO ORÇAMENTÁRIA

#### DEMONSTRATIVO DOS RESULTADOS PRIMÁRIO E NOMINAL

#### ORÇAMENTO FISCAL E DA SEGURIDADE SOCIAL

PERÍODO: Janeiro a Dezembro 2018/BIMESTRE Novembro - Dezembro

Page 3 of 3

RREO – ANEXO 6 (LRF, art 53, inciso III)

RS 1

ABAIXO DA LINHA			
CÁLCULO DO RESULTADO NOMINAL	SALDO		
	Em 31/Dez/2017	Jan a Dez 2018	
DÍVIDA CONSOLIDADA (XXVIII)	10.234.971,60	9.618.721,23	
DEDUÇÕES (XXIX)	14.331.509,42	11.704.065,90	
Disponibilidade de Caixa	14.308.239,22	11.682.321,55	
Disponibilidade de Caixa Bruta	15.542.573,61	12.969.563,53	
(-)Restos a Pagar Processados (XXX)	1.234.334,39	1.287.241,98	
Demais Haveres Financeiros	23.270,20	21.744,35	
DÍVIDA CONSOLIDADA LÍQUIDA (XXXI) = (XXVIII - XXIX)	-4.096.537,82	-2.085.344,67	
RESULTADO NOMINAL - Abaixo da Linha (XXXII) = (XXXIa - XXXIb)		-2.011.193,15	
AJUSTE METODOLÓGICO		Jan a Dez 2018	
VARIAÇÃO DO SALDO RPP = (XXXIII) = (XXXa - XXXb)		-52.907,59	
RECEITA DE ALIENAÇÃO DE INVESTIMENTOS PERMANENTES (IX)		0,00	
PASSIVOS RECONHECIDOS NA DC (XXXIV)		9.618.721,23	
OUTROS AJUSTES (XXXV)		0,00	
RESULTADO NOMINAL AJUSTADO - Abaixo da Linha (XXXVI) = (XXXII - XXXIII - IX + XXXIV + XXXV)		7.660.435,67	
RESULTADO PRIMÁRIO - Abaixo da Linha (XXXVII) = XXXVI - (XXV - XXVI)		7.660.435,67	
INFORMAÇÕES ADICIONAIS		PREVISÃO ORÇAMENTÁRIA	
SALDO DE EXERCÍCIOS ANTERIORES		0,00	
Recursos Arrecadados em Exercícios Anteriores - RPPS		0,00	
Superávit Financeiro Utilizado para Abertura e Reabertura de Créditos Adicionais		0,00	
RESERVA ORÇAMENTÁRIA DO RPPS		0,00	

FONTE: SCPI - Contabilidade [8.21.25.399], PREFEITURA MUNICIPAL JOSE BONIFACIO

Portaria Nº 495 de 2017



# DIÁRIO OFICIAL

## MUNICÍPIO DE JOSÉ BONIFÁCIO

Conforme Lei Municipal nº 3.748, de 23 de setembro de 2014

Terça-feira, 29 de janeiro de 2019

Ano V | Edição nº 898

Página 15 de 36

### PREFEITURA MUNICIPAL JOSE BONIFACIO

#### DEMONSTRATIVO DOS RESTOS A PAGAR POR PODER E ORGÃO

#### ORÇAMENTO FISCAL E DA SEGURIDADE SOCIAL

PERÍODO: Janeiro a Dezembro 2018/BIMESTRE Novembro - Dezembro

RREO – Anexo 7 (LRF, art. 53, inciso V)

RS 1

PODER / ORGÃO	RESTOS A PAGAR PROCESSADOS E NÃO PROCESSADOS LIQUIDADOS EM EXERCÍCIOS ANTERIORES					RESTOS A PAGAR NÃO PROCESSADOS						Saldo Total
	Inscritos		Pagos (c)	Cancelados (d)	Saldo e = (a+b) - (c+d)	Inscritos		Liquidados (h)	Pagos (i)	Cancelados (j)	Saldo k = (f+g) - (i+j)	
	Exercícios Anteriores (a)	Em 31 de Dezembro 2017 (b)				Exercícios Anteriores (f)	Em 31 de Dezembro 2017 (g)					
RESTOS A PAGAR (EXCETO INTRA-ORÇAMENTÁRIOS) (I)	0,00	1.234.334,39	1.234.334,39	0,00	0,00	0,00	1.838.169,72	1.690.067,87	1.690.067,87	148.101,85	0,00	0,00
01 CÂMARA MUNICIPAL(exceto Intra-Orçam.)-(I)	0,00	7.380,00	7.380,00	0,00	0,00	0,00	96.644,81	96.644,81	96.644,81	0,00	0,00	0,00
0101 CÂMARA MUNICIPAL	0,00	7.380,00	7.380,00	0,00	0,00	0,00	96.644,81	96.644,81	96.644,81	0,00	0,00	0,00
02 PREFEITURA MUNICIPAL(exceto Intra-Orçam.)-(I)	0,00	1.215.707,37	1.215.707,37	0,00	0,00	0,00	1.741.524,91	1.593.423,06	1.593.423,06	148.101,85	0,00	0,00
0201 GABINETE DO PREFEITO	0,00	10.500,00	10.500,00	0,00	0,00	0,00	151.500,00	151.500,00	151.500,00	0,00	0,00	0,00
0202 SECRETARIA DA CIDADANIA E AÇÃO SOCIAL	0,00	30.072,35	30.072,35	0,00	0,00	0,00	61.979,89	60.177,36	60.177,36	1.802,53	0,00	0,00
0203 SECRETARIA DE ADMINISTRAÇÃO	0,00	3.755,20	3.755,20	0,00	0,00	0,00	4.748,03	1.658,03	1.658,03	3.090,00	0,00	0,00
0204 SECRETARIA FINANÇAS, CONTAB. E PLANEJAMENTO	0,00	369.175,06	369.175,06	0,00	0,00	0,00	99.373,00	0,00	0,00	99.373,00	0,00	0,00
0205 SECRETARIA DE EDUCAÇÃO, CULTURA E ESPORTES	0,00	488.350,43	488.350,43	0,00	0,00	0,00	203.908,72	203.908,72	203.908,72	0,00	0,00	0,00
0206 SECRETARIA DE SAÚDE	0,00	285.552,39	285.552,39	0,00	0,00	0,00	11.203,58	5.796,08	5.796,08	5.407,50	0,00	0,00
0207 SECRETARIA DE OBRAS E SERVIÇOS	0,00	28.301,94	28.301,94	0,00	0,00	0,00	1.208.811,69	1.170.382,87	1.170.382,87	38.428,82	0,00	0,00
03 FUNDAÇÃO DE ENSINO OSWALDO BERTAZONI(exceto Intra-Orça	0,00	11.247,02	11.247,02	0,00	0,00	0,00	0,00	0,00	0,00	0,00	0,00	0,00
0300 FUNDAÇÃO DE ENSINO OSWALDO BERTAZONI	0,00	11.247,02	11.247,02	0,00	0,00	0,00	0,00	0,00	0,00	0,00	0,00	0,00
RESTOS A PAGAR (INTRA-ORÇAMENTÁRIOS) (II)	0,00	0,00	0,00	0,00	0,00	0,00	0,00	0,00	0,00	0,00	0,00	0,00
01 CÂMARA MUNICIPAL(Intra-Orçam.)-(II)	0,00	0,00	0,00	0,00	0,00	0,00	0,00	0,00	0,00	0,00	0,00	0,00
02 PREFEITURA MUNICIPAL(Intra-Orçam.)-(II)	0,00	0,00	0,00	0,00	0,00	0,00	0,00	0,00	0,00	0,00	0,00	0,00
03 FUNDAÇÃO DE ENSINO OSWALDO BERTAZONI(Intra-Orçam.)-(II)	0,00	0,00	0,00	0,00	0,00	0,00	0,00	0,00	0,00	0,00	0,00	0,00
TOTAL (III) = (I+II)	0,00	1.234.334,39	1.234.334,39	0,00	0,00	0,00	1.838.169,72	1.690.067,87	1.690.067,87	148.101,85	0,00	0,00

FONTE: SCPI - Contabilidade [8.21.25.399], PREFEITURA MUNICIPAL JOSE BONIFACIO

Portaria Nº 495 de 2017



# DIÁRIO OFICIAL

## MUNICÍPIO DE JOSÉ BONIFÁCIO

Conforme Lei Municipal nº 3.748, de 23 de setembro de 2014

Terça-feira, 29 de janeiro de 2019

Ano V | Edição nº 898

Página 16 de 36

**PREFEITURA MUNICIPAL JOSE BONIFACIO**  
**ANEXO VIII**  
**RELATÓRIO RESUMIDO DA EXECUÇÃO ORÇAMENTÁRIA**  
**DEMONSTRATIVO DAS RECEITAS E DESPESAS COM MANUTENÇÃO E DESENVOLVIMENTO DO ENSINO - MDE - MUNICÍPIOS**  
**ORÇAMENTO FISCAL E DA SEGURIDADE SOCIAL**  
**PERÍODO: Janeiro a Dezembro 2018 / BIMESTRE Novembro - Dezembro**

Page 1 of 4

RREO – Anexo 8 (LDB, Art. 72)

RS 1

RECEITAS DO ENSINO				
RECEITA RESULTANTE DE IMPOSTOS (caput do art. 212 da Constituição)	PREVISÃO INICIAL	PREVISÃO ATUALIZADA (a)	RECEITAS REALIZADAS	
			Até o Bimestre (b)	(c) =(b/a)x100 (%)
<b>1. RECEITAS DE IMPOSTOS</b>	14.510.000,00	14.510.000,00	15.179.739,58	104,62
1.1 - Receita Resultante do Imposto sobre a Propriedade Predial e Territorial Urbana - IPTU	7.710.000,00	7.710.000,00	7.644.435,93	99,15
1.1.1 - IPTU	6.700.000,00	6.700.000,00	6.581.260,10	98,23
1.1.2 - Multas, Juros de Mora, Dívida Ativa e Outros Encargos do IPTU	1.010.000,00	1.010.000,00	1.063.175,83	105,26
1.2 - Receitas Resultante do Imposto sobre Transmissão Inter Vivos - ITBI	1.000.000,00	1.000.000,00	1.328.106,22	132,81
1.2.1 - ITBI	1.000.000,00	1.000.000,00	1.328.106,22	132,81
1.2.2- Multas, Juros de Mora, Dívida Ativa e Outros Encargos do ITBI	0,00	0,00	0,00	0,00
1.3 - Receitas Resultante do Imposto sobre Serviços de Qualquer Natureza - ISS	4.270.000,00	4.270.000,00	4.303.770,21	100,79
1.3.1 - ISS	3.800.000,00	3.800.000,00	3.731.309,51	98,19
1.3.2 - Multas, Juros de Mora, Dívida Ativa e Outros Encargos do ISS	470.000,00	470.000,00	572.460,70	121,80
1.4 - Receitas Resultante do Imposto de Renda Retido na Fonte - IRRF	1.530.000,00	1.530.000,00	1.903.427,22	124,41
1.5 - Receitas Resultante do Imposto Territorial Rural - ITR (CF, art. 153, §4º, inciso III)	0,00	0,00	0,00	0,00
1.5.1 - ITR	0,00	0,00	0,00	0,00
1.5.2 - Multas, Juros de Mora, Dívida Ativa e Outros Encargos do ITR	0,00	0,00	0,00	0,00
<b>2. RECEITAS DE TRANSFERÊNCIAS CONSTITUCIONAIS E LEGAIS</b>	62.120.000,00	62.120.000,00	62.362.125,45	100,39
2.1 - Cota-Parte FPM	22.050.000,00	22.050.000,00	22.251.780,00	100,92
2.1.1 - Parcela referente à CF, art. 159, I alínea b	20.300.000,00	20.300.000,00	20.456.771,63	100,77
2.1.2 - Parcela referente à CF, art. 159, I alínea d	850.000,00	850.000,00	886.443,59	104,29
2.1.3 - Parcela referente à CF, art. 159, I alínea e	900.000,00	900.000,00	908.564,78	100,95
2.2 - Cota-Parte ICMS	32.500.000,00	32.500.000,00	32.687.543,50	100,58
2.3 - ICMS-Desoneração - L.C. nº87/1996	160.000,00	160.000,00	140.523,96	87,83
2.4 - Cota-Parte IPI-Exportação	260.000,00	260.000,00	262.483,00	100,95
2.5 - Cota-Parte ITR	850.000,00	850.000,00	855.088,71	100,60
2.6 - Cota-Parte IPVA	6.300.000,00	6.300.000,00	6.164.706,28	97,85
2.7 - Cota-Parte IOF-Ouro	0,00	0,00	0,00	0,00
<b>3. TOTAL DA RECEITA DE IMPOSTOS (1+2)</b>	76.630.000,00	76.630.000,00	77.541.865,03	101,19
RECEITAS ADICIONAIS PARA FINANCIAMENTO DO ENSINO				
RECEITAS ADICIONAIS PARA FINANCIAMENTO DO ENSINO	PREVISÃO INICIAL	PREVISÃO ATUALIZADA (a)	RECEITAS REALIZADAS	
			Até o Bimestre (b)	(c) =(b/a)x100 (%)
4. RECEITA DA APLICAÇÃO FINANCEIRA DE OUTROS RECURSOS DE IMPOSTOS VINCULADOS AO ENSINO	0,00	0,00	0,00	0,00
5. RECEITA DE TRANSFERÊNCIA DO FNDE	0,00	0,00	0,00	0,00
5.1 - Transferências do Salário-Educação	0,00	0,00	0,00	0,00
5.2 - Transferências Diretas - PDDE	0,00	0,00	0,00	0,00
5.3 - Transferências Diretas - PNAE	0,00	0,00	0,00	0,00
5.4 - Transferências Diretas - PNATE	0,00	0,00	0,00	0,00
5.5 - Outras Transferências do FNDE	0,00	0,00	0,00	0,00
5.6 - Aplicação Financeira dos Recursos do FNDE	0,00	0,00	0,00	0,00
6. RECEITA DE TRANSFERÊNCIAS DE CONVÊNIOS	2.070.000,00	3.353.605,17	3.271.926,07	97,56
6.1 - Transferências de Convênios	2.050.000,00	3.333.605,17	3.247.558,60	97,42
6.2 - Aplicação Financeira dos Recursos de Convênios	20.000,00	20.000,00	24.367,47	121,84
7. RECEITA DE OPERAÇÕES DE CRÉDITO	0,00	0,00	0,00	0,00
8. OUTRAS RECEITAS PARA FINANCIAMENTO DO ENSINO	0,00	0,00	0,00	0,00
<b>9. TOTAL DAS OUTRAS RECEITAS ADICIONAIS DO ENSINO (4+5+6+7+8)</b>	2.070.000,00	3.353.605,17	3.271.926,07	97,56

FONTE: SCPI - Contabilidade [8.21.25.399], PREFEITURA MUNICIPAL JOSE BONIFACIO

Portaria Nº 495 de 2017



# DIÁRIO OFICIAL

## MUNICÍPIO DE JOSÉ BONIFÁCIO

Conforme Lei Municipal nº 3.748, de 23 de setembro de 2014

Terça-feira, 29 de janeiro de 2019

Ano V | Edição nº 898

Página 17 de 36

**PREFEITURA MUNICIPAL JOSÉ BONIFÁCIO**  
**ANEXO VIII**  
**RELATÓRIO RESUMIDO DA EXECUÇÃO ORÇAMENTÁRIA**  
**DEMONSTRATIVO DAS RECEITAS E DESPESAS COM MANUTENÇÃO E DESENVOLVIMENTO DO ENSINO - MDE - MUNICÍPIOS**  
**ORÇAMENTO FISCAL E DA SEGURIDADE SOCIAL**  
**PERÍODO: Janeiro a Dezembro 2018 / BIMESTRE Novembro - Dezembro**

Page 2 of 4

RS 1

RREO – Anexo 8 (LDB, Art. 72)

FUNDEB								
RECEITAS DO FUNDEB	PREVISÃO INICIAL	PREVISÃO ATUALIZADA (a)	RECEITAS REALIZADAS					
			Até o Bimestre (b)	(c) =(b/a)x100 (%)				
10. RECEITAS DESTINADAS AO FUNDEB	12.074.000,00	12.074.000,00	12.113.423,50	100,33				
10.1 - Cota-Parte FPM Destinada ao FUNDEB - (20% de 2.1.1)	4.060.000,00	4.060.000,00	4.091.354,05	100,77				
10.2 - Cota-Parte ICMS Destinada ao FUNDEB - (20% de 2.2)	6.500.000,00	6.500.000,00	6.537.508,49	100,58				
10.3 - ICMS - Deseoneração Destinada ao FUNDEB - (20% de 2.3)	32.000,00	32.000,00	28.104,72	87,83				
10.4 - Cota-Parte IPI-Exportação Destinada ao FUNDEB - (20% de 2.4)	52.000,00	52.000,00	52.496,66	100,96				
10.5 - Cota-Parte ITR Destinada ao FUNDEB - (20% de ((1.5 - 1.5.5) + 2.5))	170.000,00	170.000,00	171.017,59	100,60				
10.6 - Cota-Parte IPVA Destinada ao FUNDEB - (20% de 2.6)	1.260.000,00	1.260.000,00	1.232.941,99	97,85				
11. RECEITAS RECEBIDAS DO FUNDEB	11.000.000,00	12.642.000,00	12.516.680,26	99,01				
11.1 - Transferências de Recursos do FUNDEB	10.945.000,00	12.587.000,00	12.497.101,92	99,29				
11.2 - Complementação da União ao FUNDEB	0,00	0,00	0,00	0,00				
11.3 - Receita de Aplicação Financeira dos Recursos do FUNDEB	55.000,00	55.000,00	19.578,34	35,60				
12. ACRÉSCIMO RESULTANTE DAS TRANSFERÊNCIAS DO FUNDEB (11.1 - 10)	-1.129.000,00	513.000,00	383.678,42	74,79				
DESPESAS DO FUNDEB	DOTAÇÃO INICIAL	DOTAÇÃO ATUALIZADA (d)	DESPESAS EMPENHADAS		DESPESAS LIQUIDADAS		INSCRITAS EM RESTOS A PAGAR NÃO PROCESSADOS (i)	
			Até o Bimestre (e)	% (f)=(e/d)x100	Até o Bimestre (g)	% (h)=(g/d)x100		
13. PAGAMENTO DOS PROFISSIONAIS DO MAGISTÉRIO	10.900.000,00	12.542.000,00	12.500.680,26	99,67	12.500.680,26	99,67	0,00	
13.1 - Com Educação Infantil	4.084.000,00	5.358.000,00	5.349.212,05	99,84	5.349.212,05	99,84	0,00	
13.2 - Com Ensino Fundamental	6.816.000,00	7.184.000,00	7.151.468,21	99,55	7.151.468,21	99,55	0,00	
14. OUTRAS DESPESAS	100.000,00	100.000,00	16.000,00	16,00	16.000,00	16,00	0,00	
14.1 - Com Educação Infantil	50.000,00	50.000,00	6.000,00	12,00	6.000,00	12,00	0,00	
14.2 - Com Ensino Fundamental	50.000,00	50.000,00	10.000,00	20,00	10.000,00	20,00	0,00	
15. TOTAL DAS DESPESAS DO FUNDEB (13+14)	11.000.000,00	12.642.000,00	12.516.680,26	99,01	12.516.680,26	99,01	0,00	
DEDUÇÕES PARA FINS DE LIMITE DO FUNDEB							Valor	
16. RESTOS A PAGAR INSCRITOS NO EXERCÍCIO SEM DISPONIBILIDADE FINANCEIRA DE RECURSOS DO FUNDEB							0,00	
16.1 - FUNDEB 60%							0,00	
16.2 - FUNDEB 40%							0,00	
17. DESPESAS CUSTEADAS COM SUPERÁVIT FINANCEIRO, DO EXERCÍCIO ANTERIOR DO FUNDEB							0,00	
17.1 - FUNDEB 60%							0,00	
17.2 - FUNDEB 40%							0,00	
18. TOTAL DAS DEDUÇÕES CONSIDERADAS PARA FINS DE LIMITE DO FUNDEB (16+17)							0,00	
INDICADORES DO FUNDEB							Valor	
19. TOTAL DAS DESPESAS DO FUNDEB PARA FINS DE LIMITE (15-18)							12.516.680,26	
19.1 - Mínimo de 60% do FUNDEB na Remuneração do Magistério' ((13-(16.1+17.1))/(11)x100%)							99,87	
19.2 - Máximo de 40% em Despesa com MDE, que não Remuneração do Magistério ((14-(16.2+17.2))/(11)x100%)							0,13	
19.3 - Máxima de 5% não Aplicado no Exercício (100-(19.1+19.2))%							0,00	
CONTROLE DA UTILIZAÇÃO DE RECURSOS NO EXERCÍCIO SUBSEQÜENTE							Valor	
20. RECURSOS RECEBIDOS DO FUNDEB EM 2017 QUE NÃO FORAM UTILIZADOS							0,00	
21. DESPESAS CUSTEADAS COM O SALDO DO ITEM 20 ATÉ O 1º TRIMESTRE DE 2018							0,00	

FONTE: SCPI - Contabilidade [8.21.25.399], PREFEITURA MUNICIPAL JOSÉ BONIFÁCIO

Portaria Nº 495 de 2017



# DIÁRIO OFICIAL

## MUNICÍPIO DE JOSÉ BONIFÁCIO

Conforme Lei Municipal nº 3.748, de 23 de setembro de 2014

Terça-feira, 29 de janeiro de 2019

Ano V | Edição nº 898

Página 18 de 36

**PREFEITURA MUNICIPAL JOSE BONIFACIO**  
**ANEXO VIII**  
**RELATÓRIO RESUMIDO DA EXECUÇÃO ORÇAMENTÁRIA**  
**DEMONSTRATIVO DAS RECEITAS E DESPESAS COM MANUTENÇÃO E DESENVOLVIMENTO DO ENSINO - MDE - MUNICÍPIOS**  
**ORÇAMENTO FISCAL E DA SEGURIDADE SOCIAL**  
**PERÍODO: Janeiro a Dezembro 2018 / BIMESTRE Novembro - Dezembro**

Page 3 of 4

RS 1

RREO – Anexo 8 (LDB, Art. 72)

DESPESAS COM AÇÕES TÍPICAS DE MDE	DOTAÇÃO INICIAL	DOTAÇÃO ATUALIZADA (d)	DESPESAS EMPENHADAS		DESPESAS LIQUIDADAS		INSCRITAS EM RESTOS A PAGAR NÃO PROCESSADOS (i)	
			Até o Bimestre (e)	% (f)=(e/d)x100	Até o Bimestre (g)	% (h)=(g/d)x100		
22. EDUCAÇÃO INFANTIL	8.659.000,00	10.638.352,00	9.870.366,76	92,78	9.870.366,76	92,78	0,00	
22.1 Creche	5.556.000,00	6.290.892,00	5.824.987,78	92,59	5.824.987,78	92,59	0,00	
22.1.1 - Despesas Custeadas com Recursos do FUNDEB	2.391.000,00	2.868.000,00	2.819.343,15	98,30	2.819.343,15	98,30	0,00	
22.1.2 - Despesas Custeadas com Outros Recursos de Impostos	3.165.000,00	3.422.892,00	3.005.644,63	87,81	3.005.644,63	87,81	0,00	
22.2 Pré-escola	3.103.000,00	4.347.460,00	4.045.378,98	93,05	4.045.378,98	93,05	0,00	
22.2.1 - Despesas Custeadas com Recursos do FUNDEB	1.743.000,00	2.540.000,00	2.535.868,90	99,84	2.535.868,90	99,84	0,00	
22.2.2 - Despesas Custeadas com Outros Recursos de Impostos	1.360.000,00	1.807.460,00	1.509.510,08	83,52	1.509.510,08	83,52	0,00	
23. ENSINO FUNDAMENTAL	12.360.000,00	12.952.020,00	12.258.377,24	94,64	12.258.377,24	94,64	0,00	
23.1 - Despesas Custeadas com Recursos do FUNDEB	6.866.000,00	7.234.000,00	7.161.468,21	99,00	7.161.468,21	99,00	0,00	
23.2 - Despesas Custeadas com Outros Recursos de Impostos	5.494.000,00	5.718.020,00	5.096.909,03	89,14	5.096.909,03	89,14	0,00	
24. ENSINO MÉDIO	650.000,00	841.000,00	818.528,93	97,33	818.528,93	97,33	0,00	
25. ENSINO SUPERIOR	3.312.000,00	4.062.000,00	3.900.502,41	96,02	3.900.502,41	96,02	0,00	
26. ENSINO PROFISSIONAL NÃO INTEGRADO AO ENSINO REGULAR	0,00	0,00	0,00	0,00	0,00	0,00	0,00	
27. OUTRAS	0,00	0,00	0,00	0,00	0,00	0,00	0,00	
28. TOTAL DESPESAS AÇÕES TÍPICAS DE MANUTENÇÃO E DESENVOLVIMENTO (22+23+24+25+26+27)	24.981.000,00	28.493.372,00	26.847.775,34	94,22	26.847.775,34	94,22	0,00	
<b>DEDUÇÕES CONSIDERADAS PARA FINS DE LIMITE CONSTITUCIONAL</b>							<b>Valor</b>	
29. RESULTADOS LÍQUIDOS DAS TRANSFERÊNCIAS DO FUNDEB = (12)							383.678,42	
30. DESPESAS CUSTEADAS COM A COMPLEMENTAÇÃO DO FUNDEB NO EXERCÍCIO							0,00	
32. DESPESAS CUSTEADAS COM O SUPERÁVIT FINANCEIRO, DO EXERCÍCIO ANTERIOR DO FUNDEB							0,00	
33. DESPESAS CUSTEADAS COM O SUPERÁVIT FINANCEIRO, DO EXERCÍCIO ANTERIOR, DE OUTROS RECURSOS DE IMPOSTOS							0,00	
34. RESTOS A PAGAR INSCRITOS NO EXERCÍCIO SEM DISPONIBILIDADE FINANCEIRA DE RECURSOS DE IMPOSTOS VINCULADOS AO ENSINO <sup>2</sup>							0,00	
35. CANCELAMENTO, NO EXERCÍCIO, DE RESTOS A PAGAR INSCRITOS COM DISPONIBILIDADE FINANCEIRA DE RECURSOS DE IMPOSTOS VINCULADOS AO ENSINO = (45g)							0,00	
36. TOTAL DAS DEDUÇÕES CONSIDERADAS PARA FINS DE LIMITE CONSTITUCIONAL (29+30+32+33+34+35)							383.678,42	
37. TOTAL DAS DESPESAS PARA FINS DE LIMITE ((22+23)-36)							21.745.065,58	
38. PERCENTUAL DE APLICAÇÃO EM MDE SOBRE A RECEITA LÍQUIDA DE IMPOSTOS ((37)/(3)x100)% - LIMITE CONSTITUCIONAL 25%							28,04	
<b>OUTRAS INFORMAÇÕES PARA CONTROLE</b>								
OUTRAS DESPESAS CUSTEADAS COM RECEITAS ADICIONAIS PARA FINANCIAMENTO DO ENSINO	DOTAÇÃO INICIAL	DOTAÇÃO ATUALIZADA (d)	DESPESAS EMPENHADAS		DESPESAS LIQUIDADAS		INSCRITAS EM RESTOS A PAGAR NÃO PROCESSADOS (i)	
			Até o Bimestre (e)	% (f)=(e/d)x100	Até o Bimestre (g)	% (h)=(g/d)x100		
39. DESPESAS CUSTEADAS COM A APLICAÇÃO FINANCEIRA DE OUTROS RECURSOS DE IMPOSTOS VINCULADOS AO ENSINO	0,00	0,00	0,00	0,00	0,00	0,00	0,00	
40. DESPESAS CUSTEADAS COM A CONTRIBUIÇÃO SOCIAL DO SALÁRIO-EDUCAÇÃO	1.720.000,00	1.890.000,00	1.709.421,29	90,45	1.709.421,29	90,45	0,00	
41. DESPESAS CUSTEADAS COM OPERAÇÕES DE CRÉDITO, *	0,00	0,00	0,00	0,00	0,00	0,00	0,00	
42. DESPESAS CUSTEADAS COM OUTRAS RECEITAS PARA FINANCIAMENTO DO ENSINO	2.122.000,00	3.557.541,02	3.411.945,06	95,91	3.278.729,56	92,16	133.215,50	
43. TOTAL DAS OUTRAS DESPESAS CUSTEADAS COM RECEITAS ADICIONAIS PARA FINANCIAMENTO DO ENSINO (39+40+41+42)	3.842.000,00	5.447.541,02	5.121.366,35	94,01	4.988.150,85	91,57	133.215,50	
44. TOTAL GERAL DAS DESPESAS COM MDE (28+43)	28.823.000,00	33.940.913,02	31.969.141,69	94,19	31.835.926,19	93,80	133.215,50	

FONTE: SCPI - Contabilidade [8.21.25.399], PREFEITURA MUNICIPAL JOSE BONIFACIO

Portaria Nº 495 de 2017



# DIÁRIO OFICIAL

## MUNICÍPIO DE JOSÉ BONIFÁCIO

Conforme Lei Municipal nº 3.748, de 23 de setembro de 2014

Terça-feira, 29 de janeiro de 2019

Ano V | Edição nº 898

Página 19 de 36

**PREFEITURA MUNICIPAL JOSE BONIFACIO**  
**ANEXO VIII**  
**RELATÓRIO RESUMIDO DA EXECUÇÃO ORÇAMENTÁRIA**  
**DEMONSTRATIVO DAS RECEITAS E DESPESAS COM MANUTENÇÃO E DESENVOLVIMENTO DO ENSINO - MDE - MUNICÍPIOS**  
**ORÇAMENTO FISCAL E DA SEGURIDADE SOCIAL**  
**PERÍODO: Janeiro a Dezembro 2018 / BIMESTRE Novembro - Dezembro**

Page 4 of 4

RREO – Anexo 8 (LDB, Art. 72)

RS 1

RESTOS A PAGAR INSCRITOS COM DISPONIBILIDADE FINANCEIRA DE RECURSOS DE IMPOSTOS VINCULADOS AO ENSINO	SALDO ATÉ O BIMESTRE	CANCELADO EM <ANO> (g)
45. RESTOS A PAGAR DE DESPESAS COM MDE	0,00	0,00
45.1 - Executadas com Recursos de Impostos Vinculados ao Ensino	0,00	0,00
45.2 - Executadas com Recursos do FUNDEB	0,00	0,00
CONTROLE DA DISPONIBILIDADE FINANCEIRA	FUNDEB	SALÁRIO EDUCAÇÃO
46. DISPONIBILIDADE FINANCEIRA EM 31 DE DEZEMBRO DE 2017	90.522,68	451.695,55
47. (+) INGRESSO DE RECURSOS ATÉ O BIMESTRE	12.497.101,92	1.821.441,00
48. (-) PAGAMENTOS EFETUADOS ATÉ O BIMESTRE	12.530.262,60	1.695.423,06
48.1 - Orçamento do Exercício	12.439.739,92	1.695.423,06
48.2 - Restos a Pagar	90.522,68	0,00
49. (+) RECEITAS DE APLICAÇÃO FINANCEIRA DOS RECURSOS ATÉ O BIMESTRE	19.578,34	13.512,53
50. (=) DISPONIBILIDADE FINANCEIRA ATÉ O BIMESTRE	76.940,34	591.226,02
51. (+) Ajustes	0,00	180,00
51.1 Retenções	0,00	0,00
51.2 Conciliação Bancária	0,00	180,00
52. (=) SALDO FINANCEIRO CONCILIADO	76.940,34	591.406,02

1) Limites mínimos anuais a serem cumpridos no encerramento do exercício.

2) Art. 21, § 2º, Lei 11.494/2007: "Até 5% dos recursos recebidos à conta dos Fundos, inclusive relativos à complementação da União recebidos nos termos do §1º do art. 6º desta Lei, poderão ser utilizados no 1º trimestre do exercício imediatamente subsequente, mediante abertura de crédito adicional."

3) Caput do artigo 212 da CF/1988

4) Os valores referentes à parcela dos Restos a Pagar inscritos sem disponibilidade financeira vinculada à educação deverão ser informados somente no RREO do último bimestre do exercício.

5) Limites mínimos anuais a serem cumpridos no encerramento do exercício, no âmbito de atuação prioritária, conforme LDB, art. 11, V.

6) Nos cinco primeiros bimestres do exercício o acompanhamento poderá ser feito com base na despesa empenhada ou na despesa

7) Essa coluna poderá ser apresentada somente no último bimestre



# DIÁRIO OFICIAL

## MUNICÍPIO DE JOSÉ BONIFÁCIO

Conforme Lei Municipal nº 3.748, de 23 de setembro de 2014

Terça-feira, 29 de janeiro de 2019

Ano V | Edição nº 898

Página 20 de 36

### PREFEITURA MUNICIPAL JOSE BONIFACIO

#### RELATÓRIO RESUMIDO DA EXECUÇÃO ORÇAMENTÁRIA

#### DEMONSTRATIVO DAS RECEITAS OP. CRÉDITO E DESPESA DE CAPITAL

#### ORÇAMENTOS FISCAIS E DA SEGURIDADE SOCIAL

PERÍODO: Janeiro a Dezembro 2018/BIMESTRE Novembro - Dezembro

RREO – ANEXO 9 (LRF, art.53, § 1º, inciso I)

RS 1

RECEITAS	PREVISÃO ATUALIZADA (a)	RECEITAS REALIZADAS Até o Bimestre (b)			SALDO NÃO REALIZADO (c) = (a-b)
RECEITAS DE OPERAÇÃO DE CRÉDITO (I)	0,00	0,00			0,00
DESPESAS	DOTAÇÃO ATUALIZADA (d)	DESPESAS EMPENHADAS (e)	DESPESAS LIQUIDADAS	INSCRITAS EM RESTOS A PAGAR NÃO PROCESSADOS	SALDO NÃO EXECUTADO (f) = (d-e)
DESPESAS DE CAPITAL	12.323.126,01	9.067.327,55	8.353.598,36	713.729,19	3.255.798,46
( - ) Incentivos Fiscais a Contribuinte	0,00	0,00	0,00	0,00	0,00
( - ) Incentivos Fiscais a Contribuinte por Instituições Financeiras	0,00	0,00	0,00	0,00	0,00
DESPESAS DE CAPITAL LÍQUIDA (II)	12.323.126,01	9.067.327,55	8.353.598,36	713.729,19	3.255.798,46
RESULTADO PARA APURAÇÃO DA REGRA DE OURO (III) = (I - II)	-12.323.126,01 <(a-d)>	-9.067.327,55 <(b-e)>	-	-	-3.255.798,46 <(c-f)>

Notas:

1 < Operações de Crédito descritas na CF, art. 167, inciso III >

2 Durante o exercício, somente as despesas liquidadas são consideradas executadas. No encerramento do exercício, as despesas não liquidadas inscritas em restos a pagar não processados são também consideradas executadas. Dessa forma, para maior transparência, as despesas executadas estão segregadas em:

a) Despesas liquidadas, consideradas aquelas em que houve a entrega do material ou serviço, nos termos do art. 63 da Lei 4.320/64;

b) Despesas empenhadas, mas não liquidadas, inscritas em Restos a Pagar não processados, consideradas liquidadas no encerramento do exercício, por força do art.35, inciso II da Lei 4.320/64.



# DIÁRIO OFICIAL

## MUNICÍPIO DE JOSÉ BONIFÁCIO

Conforme Lei Municipal nº 3.748, de 23 de setembro de 2014

Terça-feira, 29 de janeiro de 2019

Ano V | Edição nº 898

Página 21 de 36

**PREFEITURA MUNICIPAL JOSE BONIFACIO**  
**ORÇAMENTOS FISCAIS E DA SEGURIDADE SOCIAL**  
**RELATÓRIO RESUMIDO DA EXECUÇÃO ORÇAMENTÁRIA**  
**DEMONSTRATIVO DA RECEITA DE ALIENAÇÃO DE ATIVOS E APLICAÇÕES DE RECURSOS**  
 2018 - Janeiro - Dezembro

RREO – ANEXO 11(LRF, art. 53, § 1º, inciso III )

RS 1

RECEITAS	PREVISÃO ATUALIZADA (a)	RECEITAS REALIZADAS (b)	SALDO A REALIZAR (a-b)
RECEITAS DE ALIENAÇÃO ATIVOS(I)	0,00	103.000,00	-103.000,00
Alienação de Bens Móveis	0,00	103.000,00	-103.000,00
Alienação de Bens Imóveis	0,00	0,00	0,00

RECEITAS	DOTAÇÃO ATUALIZADA (d)	DESPESAS EMPENHADAS	DESPESAS LIQUIDADAS	DESPESAS PAGAS (e)	INSCRITAS EM RESTOS A PAGAR NÃO PROCESSADOS	PAGAMENTOS DE RESTOS A PAGAR (f)	SALDO A PAGAR (g)=(d-c)
APLICAÇÃO DOS RECURSOS DA ALIENAÇÃO DE ATIVOS ATIVOS(II)	212.904,37	212.904,37	212.904,37	212.904,37	0,00	0,00	0,00
Investimentos	212.904,37	212.904,37	212.904,37	212.904,37	0,00	0,00	0,00
Inversões Financeiras	0,00	0,00	0,00	0,00	0,00	0,00	0,00
Amortização da Dívida	0,00	0,00	0,00	0,00	0,00	0,00	0,00
Despesas Correntes dos Regimes de Previdência	0,00	0,00	0,00	0,00	0,00	0,00	0,00
Regime Geral da Previdência Social	0,00	0,00	0,00	0,00	0,00	0,00	0,00
Regime Próprio dos Servidores Públicos	0,00	0,00	0,00	0,00	0,00	0,00	0,00

RECEITAS	2017 (h)	2018 (i)=(Ib-(IIc+IIIf))	SALDO ATUAL (j)=(IIIh+IIIi)
VALOR(III)	209.904,37	-109.904,37	100.000,00

Nota: Durante o exercício, somente as despesas liquidadas são consideradas executadas. No encerramento do exercício, as despesas não liquidadas inscritas em restos a pagar não processados são também consideradas executadas. Dessa forma, para maior transparência, as despesas executadas estão segregadas em:

- a) Despesas liquidadas, consideradas aquelas em que houve a entrega do material ou serviço, nos termos do art. 63 da Lei 4.320/64;
- b) Despesas empenhadas mas não liquidadas, inscritas em Restos a Pagar não processados, consideradas liquidadas no encerramento do exercício, por força do art.35, inciso II da Lei 4.320/64.



# DIÁRIO OFICIAL

## MUNICÍPIO DE JOSÉ BONIFÁCIO

Conforme Lei Municipal nº 3.748, de 23 de setembro de 2014

Terça-feira, 29 de janeiro de 2019

Ano V | Edição nº 898

Página 22 de 36

### PREFEITURA MUNICIPAL JOSE BONIFACIO

#### RELATÓRIO RESUMIDO DA EXECUÇÃO ORÇAMENTÁRIA

#### DEMONSTRATIVO DA RECEITA DE IMPOSTOS E DAS DESPESAS PRÓPRIAS COM SAÚDE

#### ORÇAMENTOS FISCAIS E DA SEGURIDADE SOCIAL

Referência: Novembro - Dezembro/2018

RREO – ANEXO 12 (LC 141/2012, art. 35)

RS 1

RECEITAS PARA APURAÇÃO DA APLICAÇÃO EM SERVIÇOS PÚBLICOS DE SAÚDE	PREVISÃO INICIAL	PREVISÃO ATUALIZADA (a)	RECEITAS REALIZADAS	
			Jan a Dez 2018 (b)	% (b/a)
RECEITAS DE IMPOSTOS LÍQUIDA (I)	14.510.000,00	14.510.000,00	15.179.739,58	104,62
Imposto Predial e Territorial Urbano - IPTU	6.700.000,00	6.700.000,00	6.581.260,10	98,23
Imposto sobre Transmissão de Bens Intervivos - ITBI	1.000.000,00	1.000.000,00	1.328.106,22	132,81
Imposto sobre Serviços de Qualquer Natureza - ISS	3.800.000,00	3.800.000,00	3.731.309,51	98,19
Imposto de Renda Retido na Fonte - IRRF	1.530.000,00	1.530.000,00	1.903.427,22	124,41
Imposto Territorial Rural - ITR	0,00	0,00	0,00	0,00
Multas, Juros de Mora e Outros Encargos dos Impostos	150.000,00	150.000,00	59.257,74	39,51
Dívida Ativa dos Impostos	1.100.000,00	1.100.000,00	1.154.352,00	104,94
Multas, Juros de Mora e Outros Encargos da Dívida Ativa	230.000,00	230.000,00	422.026,79	183,49
RECEITA DE TRANSFERÊNCIAS CONSTITUCIONAIS E LEGAIS (II)	60.370.000,00	60.370.000,00	60.567.117,08	100,33
Cota-Parte do FPM	20.300.000,00	20.300.000,00	20.456.771,63	100,77
Cota Parte do ITR	850.000,00	850.000,00	855.088,71	100,60
Cota-Parte do IPVA	6.300.000,00	6.300.000,00	6.164.706,28	97,85
Cota-Parte do ICMS	32.500.000,00	32.500.000,00	32.687.543,50	100,58
Cota-Parte IPI-Exportação	260.000,00	260.000,00	262.483,00	100,95
Compensação Financeiras Provenientes de Impostos e Transf. Constitucionais	160.000,00	160.000,00	140.523,96	87,83
Desoneração ICMS (LC 87/96)	160.000,00	160.000,00	140.523,96	87,83
Outras	0,00	0,00	0,00	0,00
TOTAL DAS RECEITAS PARA APURAÇÃO DA APLICAÇÃO EM AÇÕES E SERVIÇOS PÚBLICOS DE SAÚDE (III) = I+II	74.880.000,00	74.880.000,00	75.746.856,66	101,16

RECEITAS ADICIONAIS PARA FINANCIAMENTO DA SAÚDE	PREVISÃO INICIAL	PREVISÃO ATUALIZADA (c)	RECEITAS REALIZADAS	
			Jan a Dez 2018 (d)	% (d/c) x 100
TRANSFERÊNCIA DE RECURSOS DO SISTEMA ÚNICO DE SAÚDE-SUS	3.835.000,00	5.411.427,00	4.806.470,70	88,82
Provenientes da União	3.229.000,00	4.628.400,00	4.574.893,79	98,84
Provenientes dos Estados	131.000,00	178.000,00	205.248,87	115,31
Proveniente de Outros Municípios	0,00	0,00	0,00	0,00
Outras Receitas do SUS	475.000,00	605.027,00	26.328,04	4,35
TRANSFERÊNCIA VOLUNTÁRIAS	0,00	0,00	130.000,00	0,00
RECEITAS DE OPERAÇÕES DE CRÉDITO VINCULADAS À SAÚDE	0,00	0,00	0,00	0,00
OUTRAS RECEITAS PARA FINANCIAMENTO DA SAÚDE	0,00	0,00	0,00	0,00
TOTAL RECEITAS ADICIONAIS PARA FINANCIAMENTO DA SAÚDE	3.835.000,00	5.411.427,00	4.936.470,70	91,22

DESPESAS COM SAÚDE (Por Grupo de Natureza da Despesa)	DOTAÇÃO INICIAL	DOTAÇÃO ATUALIZADA (e)	DESPESAS EXECUTADAS		
			LIQUIDADAS Até o Bimestre (f)	INSCRITAS EM RESTOS A PAGAR NÃO PROCESSADOS (g)	% ((f+g)/e)
DESPESAS CORRENTE	22.970.500,00	24.269.073,89	23.545.455,61	30.405,50	97,14
Pessoal e Encargos Sociais (inclui Patronal)	13.583.000,00	13.623.100,00	13.545.277,60	0,00	99,43
Juros e Encargos da Dívida	0,00	0,00	0,00	0,00	0,00
Outras Despesas Correntes	9.387.500,00	10.645.973,89	10.000.178,01	30.405,50	94,22
DESPESAS DE CAPITAL	100.000,00	654.300,00	625.155,07	0,00	95,55
Investimentos	100.000,00	654.300,00	625.155,07	0,00	95,55
Inversões Financeiras	0,00	0,00	0,00	0,00	0,00
Amortização da Dívida	0,00	0,00	0,00	0,00	0,00
TOTAL DAS DESPESAS COM SAÚDE (IV)	23.070.500,00	24.923.373,89	24.170.610,68	30.405,50	97,10

FONTE: SCPI - Contabilidade [8.21.25.399], PREFEITURA MUNICIPAL JOSE BONIFACIO

Portaria Nº 495 de 2017



# DIÁRIO OFICIAL

## MUNICÍPIO DE JOSÉ BONIFÁCIO

Conforme Lei Municipal nº 3.748, de 23 de setembro de 2014

Terça-feira, 29 de janeiro de 2019

Ano V | Edição nº 898

Página 23 de 36

### PREFEITURA MUNICIPAL JOSE BONIFACIO

#### RELATÓRIO RESUMIDO DA EXECUÇÃO ORÇAMENTÁRIA

#### DEMONSTRATIVO DA RECEITA DE IMPOSTOS E DAS DESPESAS PRÓPRIAS COM SAÚDE

#### ORÇAMENTOS FISCAIS E DA SEGURIDADE SOCIAL

Referência: Novembro - Dezembro/2018

RREO – ANEXO 12 (LC 141/2012, art. 35)

RS 1

DESPESAS COM SAÚDE NÃO COMPUTADAS PARA FINS DE APURAÇÃO DO PERCENTUAL MÍNIMO	DOTAÇÃO INICIAL	DOTAÇÃO ATUALIZADA	DESPESAS EMPENHADAS		DESPESAS LIQUIDADAS		INSCRITOS EM RESTOS A PAGAR NÃO PROCESSADOS
			Jan a Dez 2018 (h)	% (h/IVf) x 100	Jan a Dez 2018 (i)	% (i/IVg) x 100	
DESPESAS COM INATIVOS E PENSIONISTAS	0,00	0,00	0,00	0,00	0,00	0,00	0,00
DESPESA COM ASSISTÊNCIA À SAÚDE QUE NÃO ATENDE AO PRINCÍPIO DE ACESSO UNIVERSAL	0,00	0,00	0,00	0,00	0,00	0,00	0,00
DESPESAS CUSTEADAS COM OUTROS RECURSOS	3.805.000,00	5.022.021,89	4.792.295,69	19,80	4.792.295,69	19,83	0,00
Recursos de Transferência do Sistema Único de Saúde - SUS	3.805.000,00	5.022.021,89	4.792.295,69	19,80	4.792.295,69	19,83	0,00
Recursos de Operações de Crédito	0,00	0,00	0,00	0,00	0,00	0,00	0,00
Outros Recursos	0,00	0,00	0,00	0,00	0,00	0,00	0,00
OUTRAS AÇÕES E SERVIÇOS NÃO COMPUTADOS	0,00	0,00	0,00	0,00	0,00	0,00	0,00
RESTOS A PAGAR NÃO PROCESSADOS INSCRITOS INDEVIDAMENTE NO EXERCÍCIO SEM DISPONIBILIDADE FINANCEIRA	0,00	0,00	0,00		0,00	0,00	0,00
DESPESAS CUSTEADAS COM DISPONIBILIDADE DE CAIXA VINCULADA AOS RESTOS A PAGAR CANCELADOS	0,00	0,00	0,00	0,00	0,00	0,00	0,00
DESPESAS CUSTEADAS COM RECURSOS VINCULADOS À PARCELA DO PERCENTUAL MÍNIMO QUE NÃO FOI APLICADA EM AÇÕES E SERVIÇOS DE SAÚDE EM EXERCÍCIOS ANTERIORES	0,00	0,00	0,00	0,00	0,00	0,00	0,00
<b>TOTAL DAS DESPESAS COM SAÚDE NÃO COMPUTADAS (V)</b>	<b>3.805.000,00</b>	<b>5.022.021,89</b>	<b>4.792.295,69</b>	<b>19,80</b>	<b>4.792.295,69</b>	<b>19,83</b>	<b>0,00</b>
<b>TOTAL DESPESAS COM AÇÕES E SERVIÇOS PÚBLICOS DE SAÚDE (VI) = (IV-V)</b>	<b>19.265.500,00</b>	<b>19.901.352,00</b>	<b>19.408.720,49</b>	<b>80,20</b>	<b>19.378.314,99</b>	<b>80,17</b>	<b>30.405,50</b>

<b>PERCENTUAL DE APLICAÇÃO EM AÇÕES E SERVIÇOS PÚBLICOS DE SAÚDE SOBRE A RECEITA DE IMPOSTOS LÍQUIDA E TRANSFERÊNCIAS CONSTITUCIONAIS E LEGAIS (VII%) = (VIh / IIIb x 100) – LIMITE CONSTITUCIONAL 15%</b>	<b>25,62</b>
--	--------------

<b>VALOR REFERENTE À DIFERENÇA ENTRE O VALOR EXECUTADO E O LIMITE MÍNIMO CONSTITUCIONAL [VIh - (15 x IIIb)/100]</b>	<b>8.046.691,99</b>
---	---------------------

EXECUÇÃO DOS RESTOS A PAGAR NÃO PROCESSADOS INSCRITOS COM DISPONIBILIDADE DE CAIXA	INSCRITOS	CANCELADOS/PRESCRITOS	PAGOS	A PAGAR	PARCELA CONSIDERADA NO LIMITE
Inscritos em 2017	11.203,58	5.407,50	5.796,08	0,00	11.203,58
Total	11.203,58	5.407,50	5.796,08	0,00	11.203,58

CONTROLE DAS DESPESAS CUSTEADAS COM DISPONIBILIDADE DE CAIXA VINCULADA AOS RESTOS A PAGAR CANCELADOS OU PRESCRITOS CONSIDERADOS PARA FINS DE CUMPRIMENTO DO LIMITE ARTIGO 24, § 1º e 2º	DISPONIBILIDADE DE CAIXA VINCULADA AOS RESTOS A PAGAR CANCELADOS OU PRESCRITOS		
	Saldo Inicial	Despesas custeadas no exercício de referência (j)	Saldo Final (Não Aplicado)
Restos a Pagar Cancelados ou Prescritos em ...	0,00	0,00	0,00
Total (VIII)	0,00	0,00	0,00

CONTROLE DAS DESPESAS CUSTEADAS COM RECURSOS VINCULADOS À PARCELA DO PERCENTUAL MÍNIMO NÃO APLICADA EM AÇÕES E SERVIÇOS DE SAÚDE EM EXERCÍCIOS ANTERIORES - ARTIGOS 25 E 26	RECURSOS VINCULADOS À DIFERENÇA DE LIMITE NÃO CUMPRIDO		
	Saldo Inicial	Despesas custeadas no exercício de referência (k)	Saldo Final (Não Aplicado)
Diferença de limites não cumprido em ...	0,00	0,00	0,00
Total (IX)	0,00	0,00	0,00



# DIÁRIO OFICIAL

## MUNICÍPIO DE JOSÉ BONIFÁCIO

Conforme Lei Municipal nº 3.748, de 23 de setembro de 2014

Terça-feira, 29 de janeiro de 2019

Ano V | Edição nº 898

Página 24 de 36

### PREFEITURA MUNICIPAL JOSE BONIFACIO

#### RELATÓRIO RESUMIDO DA EXECUÇÃO ORÇAMENTÁRIA

#### DEMONSTRATIVO DA RECEITA DE IMPOSTOS E DAS DESPESAS PRÓPRIAS COM SAÚDE

#### ORÇAMENTOS FISCAIS E DA SEGURIDADE SOCIAL

Referência: Novembro - Dezembro/2018

RREO – ANEXO 12 (LC 141/2012, art. 35)

RS 1

DESPESAS COM SAÚDE (Por Subfunção)	DOTAÇÃO INICIAL	DOTAÇÃO ATUALIZADA	DESPESAS EMPENHADAS		DESPESAS LIQUIDADAS		INSCRITOS EM RESTOS A PAGAR NÃO PROCESSADOS
			Jan a Dez 2018 (1)	% ( l/total ) x 100	Jan a Dez 2018 ( m )	% ( m/total ) x 100	
Atenção Básica	23.070.500,00	24.923.373,89	24.201.016,18	100,00	24.170.610,68	100,00	30.405,50
Assistência Hospitalar e Ambulatorial	0,00	0,00	0,00	0,00	0,00	0,00	0,00
Suporte Profilático e Terapêutico	0,00	0,00	0,00	0,00	0,00	0,00	0,00
Vigilância Sanitária	0,00	0,00	0,00	0,00	0,00	0,00	0,00
Vigilância Epidemiológica	0,00	0,00	0,00	0,00	0,00	0,00	0,00
Alimentação e Nutrição	0,00	0,00	0,00	0,00	0,00	0,00	0,00
Outras Subfunções(inclui contr. Patronal)	0,00	0,00	0,00	0,00	0,00	0,00	0,00
<b>TOTAL</b>	<b>23.070.500,00</b>	<b>24.923.373,89</b>	<b>24.201.016,18</b>	<b>100,00</b>	<b>24.170.610,68</b>	<b>100,00</b>	<b>30.405,50</b>

- 1) Essa linha apresentará valor somente no Relatório Resumido da Execução Orçamentária do último bimestre do exercício.
- 2) O valor apresentado na intercessão com a coluna "i" ou com a coluna "h+i"(último bimestre) deverá ser o mesmo apresentado no "total j".
- 3) O valor apresentado na intercessão com a coluna "i" ou com a coluna "h+i"(último bimestre) deverá ser o mesmo apresentado no "total k".
- 4) Limite anual mínimo a ser cumprido no encerramento do exercício. Deverá ser informado o limite estabelecido na Lei Orgânica do Município quando o percentual nela estabelecido for superior ao fixado na LC nº 141/2012
- 5) Durante o exercício esse valor servirá para o monitoramento previsto no art. 23 da LC 141/2012
- 6) No último bimestre, será utilizada a fórmula  $[VI(h+i) - (15 \times IIIb)/100]$ .
- 7) Essa coluna poderá ser apresentada somente no último bimestre



# DIÁRIO OFICIAL

## MUNICÍPIO DE JOSÉ BONIFÁCIO

Conforme Lei Municipal nº 3.748, de 23 de setembro de 2014

Terça-feira, 29 de janeiro de 2019

Ano V | Edição nº 898

Página 25 de 36

### JOSE BONIFACIO - PODER EXECUTIVO

### PREFEITURA MUNICIPAL JOSE BONIFACIO

#### RELATÓRIO DE GESTÃO FISCAL

#### DEMONSTRATIVO DA DESPESAS COM PESSOAL

#### ORÇAMENTOS FISCAIS E DA SEGURIDADE SOCIAL

#### Análise de Despesa com Pessoal - Mês Ref: 12 - Dezembro

RGF – ANEXO 1 (LRF, art. 55, inciso I, alínea "a")

R\$ 1

DESPESA COM PESSOAL	DESPESAS EXECUTADAS (últimos 12 meses)												TOTAL (últimos 12 meses) (a)	INSCRITAS EM RESTOS A PAGAR NÃO PROCESSADOS (b)
	LIQUIDADAS													
	JAN/2018	FEV/2018	MAR/2018	ABR/2018	MAI/2018	JUN/2018	JUL/2018	AGO/2018	SET/2018	OUT/2018	NOV/2018	DEZ/2018		
DESPESA BRUTA COM PESSOAL (I)	4.744.243,42	4.078.731,15	4.009.752,09	4.912.699,04	4.685.908,45	4.482.293,08	4.163.588,04	4.181.449,43	4.197.243,27	4.172.917,96	7.433.833,54	4.197.093,64	55.259.753,11	0,00
Pessoal Ativo	4.722.175,37	4.003.359,78	3.911.749,70	4.811.770,11	4.611.630,78	4.405.192,71	4.121.322,56	4.158.367,46	4.177.110,90	4.146.886,49	7.393.568,80	4.172.045,27	54.635.179,93	0,00
Vencimentos, Vantagens e Outras Despesas Variáveis	3.831.441,20	3.098.408,50	3.018.265,33	3.922.526,82	3.714.884,35	3.509.173,16	3.210.132,02	3.258.433,43	3.252.213,34	3.245.828,92	5.868.705,65	3.081.547,28	43.011.560,00	0,00
Obrigações Patronais	890.734,17	904.951,28	893.484,37	889.243,29	896.746,43	896.019,55	911.190,54	899.934,03	924.897,56	901.057,57	1.524.863,15	1.090.497,99	11.623.619,93	0,00
Benefícios Previdenciários	0,00	0,00	0,00	0,00	0,00	0,00	0,00	0,00	0,00	0,00	0,00	0,00	0,00	0,00
Pessoal Inativo e Pensionistas	20.132,37	20.132,37	20.132,37	20.132,37	20.132,37	20.132,37	20.132,37	20.132,37	20.132,37	20.132,37	40.264,74	20.132,37	261.720,81	0,00
Aposentadorias, Reserva e Reformas	19.269,37	19.269,37	19.269,37	19.269,37	19.269,37	19.269,37	19.269,37	19.269,37	19.269,37	19.269,37	38.538,74	19.269,37	250.501,81	0,00
Pensões	863,00	863,00	863,00	863,00	863,00	863,00	863,00	863,00	863,00	863,00	1.726,00	863,00	11.219,00	0,00
Outros Benefícios Previdenciários	0,00	0,00	0,00	0,00	0,00	0,00	0,00	0,00	0,00	0,00	0,00	0,00	0,00	0,00
Outras despesas de pessoal decorrentes de contratos de terceirização (§ 1º do a	1.935,68	55.239,00	77.870,02	80.796,56	54.145,30	56.968,00	22.133,11	2.949,60	0,00	5.899,10	0,00	4.916,00	362.852,37	0,00
DESPESAS NÃO COMPUTADAS (art. 19, § 1º da LRF) (II)	21.741,39	62.791,27	0,00	630.087,14	437.813,68	18.498,61	42.930,00	0,00	0,00	0,00	7.479,25	0,00	1.221.341,34	0,00
Indenizações por Demissão e Incentivos à Demissão Voluntária	0,00	0,00	0,00	0,00	0,00	0,00	0,00	0,00	0,00	0,00	0,00	0,00	0,00	0,00
Decorrentes de Decisão Judicial de período anterior ao da apuração	0,00	0,00	0,00	0,00	0,00	0,00	0,00	0,00	0,00	0,00	0,00	0,00	0,00	0,00
Despesas de Exercícios Anteriores de período anterior ao da apuração	21.741,39	62.791,27	0,00	630.087,14	437.813,68	18.498,61	42.930,00	0,00	0,00	0,00	7.479,25	0,00	1.221.341,34	0,00
Inativos e Pensionistas com Recursos Vinculados	0,00	0,00	0,00	0,00	0,00	0,00	0,00	0,00	0,00	0,00	0,00	0,00	0,00	0,00
DESPESA LÍQUIDA COM PESSOAL (III) = (I-II)	4.722.502,03	4.015.939,88	4.009.752,09	4.282.611,90	4.248.094,77	4.463.794,47	4.120.658,04	4.181.449,43	4.197.243,27	4.172.917,96	7.426.354,29	4.197.093,64	54.038.411,77	0,00

APURAÇÃO DO CUMPRIMENTO DO LIMITE LEGAL	VALOR	% SOBRE RCL
RECEITA CORRENTE LÍQUIDA - RCL (IV)	98.756.673,58	
(-) Transferências obrigatórias da União relativas às emendas individuais (V) (§13, art. 166 da CF)	0,00	
= RECEITA CORRENTE LÍQUIDA AJUSTADA (VI)	98.756.673,58	
DESPESA TOTAL COM PESSOAL - DTP (V) = (III+IIIb)	54.038.411,77	54,72
LIMITE MÁXIMO (VI) (incisos I, II e III, art. 20 da LRF)	53.328.603,73	54,00
LIMITE PRUDENCIAL (VII) = (0,95 x VI) (parágrafo único do art. 22 da LRF)	50.662.173,55	51,30
LIMITE DE ALERTA (VIII) = (0,90 x VI) (inciso II do § 1º do art. 59 da LRF)	47.995.743,56	48,60

Nota:

1 - Durante o exercício, somente as despesas liquidadas são consideradas executadas. No encerramento do exercício, as despesas não liquidadas inscritas em restos a pagar não-processados são também consideradas executadas.

Dessa forma, para maior transparência, as despesas executadas estão segregadas em:

- Despesas liquidadas, consideradas aquelas em que houve a entrega do material ou serviço, nos termos do art. 63 da Lei 4.320/64;
- Despesas empenhadas mas não liquidadas, inscritas em Restos a Pagar não-processados, consideradas liquidadas no encerramento do exercício, por força inciso II do art. 35 da Lei 4.320/64

2 - A Câmara Municipal não gastará mais de setenta por cento de sua receita com folha de pagamento, incluído o gasto com o subsídio de seus Vereadores, nos termos do Art. 29-A da Lei 101/2000



# DIÁRIO OFICIAL

## MUNICÍPIO DE JOSÉ BONIFÁCIO

Conforme Lei Municipal nº 3.748, de 23 de setembro de 2014

Terça-feira, 29 de janeiro de 2019

Ano V | Edição nº 898

Página 26 de 36

### PREFEITURA MUNICIPAL JOSE BONIFACIO

#### RELATÓRIO DE GESTÃO FISCAL

#### DEMONSTRATIVO DA DÍVIDA CONSOLIDADA

#### ORÇAMENTOS FISCAIS E DA SEGURIDADE SOCIAL

#### PERÍODO: JANEIRO A DEZEMBRO/2018

RGF – ANEXO 2 (LRF, art. 55, inciso I, alínea "b")

RS 1

DÍVIDA CONSOLIDADA	SALDO DO EXERCÍCIO ANTERIOR	SALDO DO EXERCÍCIO 2018		
		Até o 1º Semestre	Até o 2º Semestre	
DÍVIDA CONSOLIDADA - DC (I)	10.234.971,60	10.083.660,46	9.618.721,23	-
Dívida Mobiliária	0,00	0,00	0,00	-
Dívida Contratual	10.234.971,60	10.083.660,46	9.618.721,23	-
Empréstimos	0,00	0,00	0,00	-
Internos	0,00	0,00	0,00	-
Externos	0,00	0,00	0,00	-
Reestruturação da Dívida de Estados e Municípios	0,00	0,00	0,00	-
Financiamentos	0,00	0,00	0,00	-
Internos	0,00	0,00	0,00	-
Externos	0,00	0,00	0,00	-
Parcelamento e Renegociação de Dívidas	10.234.971,60	10.083.660,46	9.618.721,23	-
De Tributos	0,00	0,00	0,00	-
De Contribuições Previdenciárias	10.234.971,60	10.083.660,46	9.618.721,23	-
De Demais Contribuições Sociais	0,00	0,00	0,00	-
Do FGTS	0,00	0,00	0,00	-
Com Instituição Não Financeira	0,00	0,00	0,00	-
Demais Dívidas Contratuais	0,00	0,00	0,00	-
Precatórios posteriores a 05/05/2000 (inclusive) - Vencidos e não Pagos	0,00	0,00	0,00	-
Outras Dívidas	0,00	0,00	0,00	-
DEDUÇÕES (II)	14.331.509,42	12.644.146,12	11.704.065,90	-
Disponibilidade de Caixa	14.308.239,22	12.634.139,15	11.682.321,55	-
Disponibilidade de Caixa Bruta	15.542.573,61	12.634.139,15	12.969.563,53	-
(-) Restos a Pagar Processados	1.234.334,39	0,00	1.287.241,98	-
Demais Haveres Financeiros	23.270,20	10.006,97	21.744,35	-
DÍV. CONSOLID. LÍQUIDA (DCL) (III)=(I-II)	-4.096.537,82	-2.560.485,66	-2.085.344,67	-
RECEITA CORRENTE LÍQUIDA - RCL	90.539.686,27	93.577.232,99	98.756.673,58	-
% DA DC SOBRE A RCL (I/RCL)	11,30	10,78	9,74	-
% DA DCL SOBRE A RCL (III/RCL)	-4,52	-2,74	-2,11	-
LIMITE DEFINIDO POR RESOLUÇÃO DO SENADO FEDERAL - (I)	108.647.623,52	112.292.679,59	118.508.008,30	-
LIMITE DE ALERTA (Inciso III so § 1º do art.59 da LRF) - (108%)	97.782.861,17	101.063.411,63	106.657.207,47	-
<b>OUTROS VALORES NÃO INTEGRANTES DA DC</b>	<b>SALDO DO EXERCÍCIO ANTERIOR</b>	<b>SALDO DO EXERCÍCIO 2018</b>		
		<b>Até o 1º Semestre</b>	<b>Até o 2º Semestre</b>	
Precatórios Anteriores a 05/05/2000	0,00	0,00	0,00	-
Precatórios Posteriores a 05/05/2000 (Não incluídos na DCL)	1.657.146,65	1.267.320,63	1.241.152,07	-
Passivo Atuarial	0,00	0,00	0,00	-
Insuficiência Financeira	0,00	0,00	0,00	-
Depósitos e Consignações sem Contrapartida	1.431.312,39	1.774.613,61	925.510,02	-
RP Não-Processados de exercícios anteriores	1.838.169,72	410.037,90	1.565.101,14	-
Antecipação de Receita Orçamentária - ARO	0,00	0,00	0,00	-



# DIÁRIO OFICIAL

## MUNICÍPIO DE JOSÉ BONIFÁCIO

Conforme Lei Municipal nº 3.748, de 23 de setembro de 2014

Terça-feira, 29 de janeiro de 2019

Ano V | Edição nº 898

Página 27 de 36

### PREFEITURA MUNICIPAL JOSE BONIFACIO

#### RELATÓRIO DE GESTÃO FISCAL

#### DEMONSTRATIVO DAS GARANTIAS E CONTRAGARANTIAS DE VALORES

#### ORÇAMENTOS FISCAIS E DA SEGURIDADE SOCIAL

#### PERÍODO: JANEIRO A DEZEMBRO/2018

RGF – ANEXO 3 (LRF, art. 55, inciso I, alínea "c" e art. 40, § 1º)

RS 1

GARANTIAS CONCEDIDAS	SALDO EXERCÍCIO ANTERIOR	SALDO DO EXERCÍCIO 2018		
		Até o 1º Semestre	Até o 2º Semestre	
AOS ESTADOS ( I )	0,00	0,00	0,00	
Em Operações de Crédito Externas	0,00	0,00	0,00	
Em Operações de Crédito Internas	0,00	0,00	0,00	
AOS MUNICÍPIOS ( II )	0,00	0,00	0,00	
Em Operações de Crédito Externas	0,00	0,00	0,00	
Em Operações de Crédito Internas	0,00	0,00	0,00	
ÀS ENTIDADES CONTROLADAS (III)	0,00	0,00	0,00	
Em Operações de Crédito Externas	0,00	0,00	0,00	
Em Operações de Crédito Internas	0,00	0,00	0,00	
POR MEIO DE FUNDOS E PROGRAMAS (IV)	0,00	0,00	0,00	
<b>TOTAL GARANTIAS CONCEDIDAS ( V ) = ( I + II + III + IV )</b>	<b>0,00</b>	<b>0,00</b>	<b>0,00</b>	
RECEITA CORRENTE LÍQUIDA - RCL ( VI )	90.539.686,27	93.577.232,99	98.756.673,58	
% do TOTAL DAS GARANTIAS sobre a RCL	0,00	0,00	0,00	
LIMITE DEFINIDO POR RESOL. DO SENADO FEDERAL < 22% >	19.918.730,98	20.586.991,26	21.726.468,19	
LIMITE DE ALERTA (inciso III do §1º do art. 59 da LRF) < 19,8% >	17.926.857,88	18.528.292,13	19.553.821,37	

CONTRAGARANTIAS RECEBIDAS	SALDO EXERCÍCIO ANTERIOR	SALDO DO EXERCÍCIO 2018		
		Até o 1º Semestre	Até o 2º Semestre	
DOS ESTADOS ( VII )	0,00	0,00	0,00	
Em Garantia às operações de Crédito Externas	0,00	0,00	0,00	
Em Garantia às operações de Crédito Internas	0,00	0,00	0,00	
DOS MUNICÍPIOS ( VIII )	0,00	0,00	0,00	
Em Garantia às operações de Crédito Externas	0,00	0,00	0,00	
Em Garantia às operações de Crédito Internas	0,00	0,00	0,00	
DAS ENTIDADES CONTROLADAS (IX)	0,00	0,00	0,00	
Em Garantia às operações de Crédito Externas	0,00	0,00	0,00	
Em Garantia às operações de Crédito Internas	0,00	0,00	0,00	

GARANTIAS CONCEDIDAS	SALDO EXERCÍCIO ANTERIOR	SALDO DO EXERCÍCIO 2018		
		Até o 1º Semestre	Até o 2º Semestre	
EM GARANTIAS POR MEIO DE FUNDOS E PROGRAMAS (X)	0,00	0,00	0,00	

CONTRAGARANTIAS RECEBIDAS	SALDO EXERCÍCIO ANTERIOR	SALDO DO EXERCÍCIO 2018		
		Até o 1º Semestre	Até o 2º Semestre	
<b>TOTAL CONTRAGARANTIAS RECEBIDAS (XI) = (VII + VIII + IX + X)</b>	<b>0,00</b>	<b>0,00</b>	<b>0,00</b>	



# DIÁRIO OFICIAL

## MUNICÍPIO DE JOSÉ BONIFÁCIO

Conforme Lei Municipal nº 3.748, de 23 de setembro de 2014

Terça-feira, 29 de janeiro de 2019

Ano V | Edição nº 898

Página 28 de 36

### PREFEITURA MUNICIPAL JOSE BONIFACIO

#### RELATÓRIO DE GESTÃO FISCAL

#### DEMONSTRATIVO DAS OPERAÇÕES DE CRÉDITO

#### ORÇAMENTOS FISCAIS E DA SEGURIDADE SOCIAL

#### PERÍODO: JANEIRO A DEZEMBRO/2018

RGF – ANEXO 4 (LRF, art. 55, inciso I, alínea "d" e inciso III alínea "c")

RS 1

OPERAÇÕES DE CRÉDITO	VALOR REALIZADO	
	No Semestre de Referência	Até o Semestre de Referência (a)
Mobiliária	0,00	0,00
Internas	0,00	0,00
Externas	0,00	0,00
Contratual	0,00	0,00
Internas	0,00	0,00
Empréstimos	0,00	0,00
Aquisição Financiada de Bens e Arrendamento Mercantil Financeiro	0,00	0,00
Antecipação de Receita pela Venda a Termo de Bens e Serviços	0,00	0,00
Assunção, Reconhecimento e Confissão de Dívidas (LRF, art. 29, § 1º)	0,00	0,00
Operações de crédito previstas no art. 7º § 3º da RSF nº 43/2001 (I)	0,00	0,00
Externa	0,00	0,00
Empréstimos	0,00	0,00
Aquisição Financiada de Bens e Arrendamento Mercantil Financeiro	0,00	0,00
Antecipação de Receita pela Venda a Termo de Bens e Serviços	0,00	0,00
Assunção, Reconhecimento e Confissão de Dívidas (LRF, art. 29, § 1º)	0,00	0,00
Operações de crédito previstas no art. 7º § 3º da RSF nº 43/2001 (II)	0,00	0,00
TOTAL (III)	0,00	0,00

APURAÇÃO DO CUMPRIMENTO DOS LIMITES	VALOR	% SOBRE A RCL
RECEITA CORRENTE LÍQUIDA - RCL (IV)	98.756.673,58	100,00
OPERAÇÕES VEDADAS (V)	0,00	0,00
TOTAL CONSIDERADO PARA FINS DA APURAÇÃO DO CUMPRIMENTO DO LIMITE = (VI)=(IIIa+V-Ia-IIa)	0,00	0,00
LIMITE GERAL DEFINIDO POR RESOLUÇÃO DO SENADO FEDERAL PARA AS OPERAÇÕES DE CRÉDITO INTERNAS E EXTERNAS	15.801.067,77	16,00
LIMITE DE ALERTA (inciso III do §1º do art.59 da LRF)	14.220.961,00	14,40
OPERAÇÕES DE CRÉDITO POR ANTECIPAÇÃO DA RECEITA ORÇAMENTÁRIA	0,00	0,00
LIMITE DEFINIDO POR RESOLUÇÃO DO SENADO FEDERAL PARA AS OPERAÇÕES DE CRÉDITO POR ANTECIPAÇÃO DA RECEITA ORÇAMENTÁRIA	6.912.967,15	7,00

OUTRAS OPERAÇÕES QUE INTEGRAM A DÍVIDA CONSOLIDADA	VALOR REALIZADO	
	No Quadrimestre de Referência	Até o Quadrimestre de Referência (a)
Parcelamentos de Dívidas	0,00	0,00
Tributos	0,00	0,00
Contribuições Sociais	0,00	0,00
FGTS	0,00	0,00
Operações de reestruturação e recomposição do principal de dívidas	0,00	0,00

FONTE: SCPI - Contabilidade [8.21.25.399], PREFEITURA MUNICIPAL JOSE BONIFACIO

Portaria Nº 495 de 2017



# DIÁRIO OFICIAL

## MUNICÍPIO DE JOSÉ BONIFÁCIO

Conforme Lei Municipal nº 3.748, de 23 de setembro de 2014

Terça-feira, 29 de janeiro de 2019

Ano V | Edição nº 898

Página 29 de 36

### RECEITAS E DESPESAS DO ENSINO - PUBLICAÇÃO (ARTIGO 256 DA CONSTITUIÇÃO ESTADUAL)

MUNICÍPIO: JOSÉ BONIFÁCIO

PERÍODO: 4º TRIMESTRE

EXERCÍCIO: 2018

RECEITAS ARRECADADAS	Acumulado	DESPESAS DO ENSINO	Acumulado
Imposto Predial Territorial Urbano - IPTU	6.581.260,10	12.122 - Administração Geral da Secretaria da Educação	0,00
Imposto s/ Transmissão de Bens Imóveis	1.328.106,22	12.361 - Ensino Fundamental	9.056.146,30
Imposto s/ Serviços de Qualquer Natureza	3.731.309,51	12.365 - Educação Infantil	5.677.283,79
Imposto de Renda Retido na Fonte	1.903.427,22	12.366 - Educação de Jovens e Adultos	0,00
Dívida Ativa de Impostos	1.154.352,00	12.367 - Educação Especial	0,00
Atualização de Dívida Ativa de Impostos	481.284,53	( = ) <b>Total da Despesa do Ensino</b>	<b>14.733.430,09</b>
Multa/Juros provenientes de impostos	0,00	( - ) Despesas c/ Recursos do QSE, Convênios e Outros	5.121.366,35
Fundo de Participação dos Municípios	22.251.780,00	( - ) Despesas c/ Rendimentos de Aplicações - Conta LDB	932,01
Imposto Territorial Rural	855.088,71	( - ) Despesas c/ Recursos de Operações de Crédito	0,00
Desoneração de Exportações (LC-87/96)	140.523,96	( = ) <b>Total da Despesa com Recursos Próprios</b>	<b>9.611.131,73</b>
Imposto s/ Circ. de Mercadorias e Serviços	32.687.543,50	( + ) Despesas realizadas com Recursos do FUNDEB	12.497.101,92
Imposto s/ Propriedade de Veículo Automotor	6.164.706,28	( + ) Valor Efetivamente Retido ao FUNDEB	0,00
Imposto s/ Produto Industrial s/ Exportação	262.483,00	( - ) Parcela Empenhada do Ganho Líquido - FUNDEB	383.678,42
<b>TOTAL DAS RECEITAS DE IMPOSTOS E TRANSFERÊNCIAS</b>	<b>77.541.865,03</b>	( = ) <b>TOTAL APLICADO NO ENSINO</b>	<b>21.724.555,23</b>
QSE, Convênios e Outros Recursos Adicionais	5.269.871,15	<b>APLICAÇÃO NO ENSINO (ART. 212 CF)</b>	<b>28,02%</b>
Rendimentos de Aplicação Financeira - Conta LDB e Adicionais	24.367,47		
Recursos de Operações de Crédito	0,00	<b>FUNDEB</b>	
Recursos recebidos do FUNDEB	12.497.101,92	Aplicação dos recursos recebidos do FUNDEB	<b>100,00%</b>
Rendimentos de Aplicação Financeira do FUNDEB	19.578,34	Aplicação nos profissionais do Magistério - FUNDEB	<b>99,92%</b>
<b>TOTAL DOS RECURSOS ADICIONAIS</b>	<b>17.810.918,88</b>		
<b>TOTAL DA RECEITA ARRECADADA</b>	<b>95.352.783,91</b>	<b>REPASSES À CONTA DO ENSINO - ART.69,§5º,LEI 9.394/96</b>	<b>9.619.000,00</b>

MARIA ELISA HERNANDES SIMOES LIMA  
Secretário(a) da Educação

DILMO RESENDE DE CARVALHO  
Prefeito(a) Municipal

JOSÉ CARLOS REAL  
Contador(a)



# DIÁRIO OFICIAL

## MUNICÍPIO DE JOSÉ BONIFÁCIO

Conforme Lei Municipal nº 3.748, de 23 de setembro de 2014

Terça-feira, 29 de janeiro de 2019

Ano V | Edição nº 898

Página 30 de 36

### Outros Atos



## PREFEITURA DE JOSÉ BONIFÁCIO

### Secretaria de Desenvolvimento Econômico e Turismo



**ATA DA REUNIÃO DOS MEMBROS DO CONSELHO DE DESENVOLVIMENTO URBANO DO PLANO DIRETOR DO MUNICÍPIO DE JOSÉ BONIFÁCIO, ESTADO DE SÃO PAULO – LEI COMPLEMENTAR No. 006, DE 28 DE NOVEMBRO DE 2007.**

Aos 21 (Vinte e Um) dias do Mês de Janeiro de 2019 (Dois Mil e Dezenove), às 16h00, na Sala de Reuniões do Paço Municipal “João Félix de Mendonça”, na Rua Vinte e Um de Abril 482, Centro, nesta cidade, reuniram-se os Conselheiros Membros do Conselho de Desenvolvimento Urbano do Plano Diretor do Município de José Bonifácio, Estado de São Paulo, instituído pela Lei Complementar No. 0006, de 28 de Novembro de 2007 e constituído nos termos do Decreto No. 2811/2017, de 05 de Maio de 2017 e alterações posteriores, conforme assinatura na Lista de Presença anexa dos Senhores: **Tufi Murad Junior**, representante dos Empreendedores Imobiliários com atuação no Município e Presidente deste Conselho; **Daniel Prado Rosa**, representante do Setor de Engenharia Municipal; **Marco Antônio Bigaran**, representante dos Sindicatos Patronais com sede no Município; **Olimiro Antônio de Souza**, representante do Sindicato dos Trabalhadores Rurais com sede no Município; **Paulo Alberto Bicalha Parra**, representante dos Profissionais Liberais vinculados ao CREA; **José Antônio Caun Custódio**, representante do Corpo de Bombeiros com sede no Município; **Alex Souza Ferreira Amaral**, representante do Departamento de Tributação do Município; **Miguel do Nascimento Souza**, representante do Setor de Água e Esgoto do Município; **Valentim de Jesus Machado Junior**, representante local da Ordem dos Advogados do Brasil; **Edgelson Rodrigues Junior**, representante da Secretaria Municipal de Administração; **Edson Rodrigues Félix**, representante dos Clubes de Serviços Voluntários; e, como convidado, **Hairton Santiago**, Secretário de Desenvolvimento Econômico e Turismo do Município. Também participaram da primeira parte da Reunião os senhores **Urme José da Costa**, Empreendedor Imobiliário e **Affonso Parra Romero**, Engenheiro Civil. Após agradecer os Membros do Conselho participantes desta Reunião, o Presidente Senhor Tufi Murad declarou que está constatado número legal e regimental de presença para deliberação e votação, e nomeou com a aquiescência dos demais Conselheiros, o Senhor Hairton Santiago para atuar como **Secretário ad hoc** nesta reunião, em virtude da ausência do Titular, Senhor Bruno Lopes Laureano Pinto. O Senhor Hairton Santiago, Secretário de Desenvolvimento Econômico e Turismo, agradeceu pela indicação e informou que o Conselheiro Luiz Carlos Bot comunicou a ausência por necessidade de viagem profissional. Em seguida, o Secretário apresentou aos Conselheiros a pauta da reunião assim descrita:

**Item 01 – Requerimento protocolado sob No. 00075/2019, de André Luiz Muraca, solicitando alteração de denominação para “Área Comercial” na Rua Sebastião Rodrigues de Oliveira na altura do número 413, para que no mesmo se implante atividade de venda varejista de gás liquefeito de petróleo;**

**Item 02 – Requerimento protocolado sob No. 00060/2019, de Urme José da Costa, solicitando análise para readequação no pré-projeto já aprovado pelo Conselho do Plano Diretor, agora acrescida com sugestões feitas pela CETESB pelo loteador interessado, para melhoria no projeto de implantação do Loteamento Residencial David Costa conforme pré projeto anexo;**

**Item 03 – Requerimento protocolado sob No. 0009/2019, de Sílvia Helena de Mendonça Carvalho, proprietária e representante do Condomínio Matrícula sob No. 20.843 localizado na Avenida Monte Alegre, solicitando análise e aprovação para fins de desapropriação amigável, de área destinada a abertura de via pública no referido logradouro.**

Folha 01



# DIÁRIO OFICIAL

## MUNICÍPIO DE JOSÉ BONIFÁCIO

Conforme Lei Municipal nº 3.748, de 23 de setembro de 2014

Terça-feira, 29 de janeiro de 2019

Ano V | Edição nº 898

Página 31 de 36



### PREFEITURA DE JOSÉ BONIFÁCIO

#### Secretaria de Desenvolvimento Econômico e Turismo



Feita pelo Secretário a leitura das proposições constantes da Ordem do Dia, previamente informada por e-mail aos Conselheiros, o Presidente Tuffi Murad Junior convidou o Senhor Urme José da Costa e o Engenheiro Civil Affonso Parra Romero para justificarem perante o Conselho do Plano Diretor as alterações ora pretendidas como consta no Requerimento protocolado sob No. 00060/2019, uma vez que o pré-projeto do Loteamento Residencial David Costa já foi devidamente aprovado em reunião anterior e relatado por ofício à Diretoria de Engenharia do Município. O Engenheiro Affonso Parra Romero apresentou suas justificativas técnicas afirmando que após a aprovação do pré-projeto pelo Conselho do Plano Diretor do Município, reuniu-se informalmente com técnicos da CETESB e destes acatou a sugestão para ampliar a atual distância proposta nos vários lotes residenciais na área contígua à Estação de Tratamento de Esgotos operada pelo Frigorífico José Bonifácio, os quais também sugeriram que no local seja implantada uma área verde pública ou área institucional, e que também fosse projetada uma faixa não edificável após a área destinada à APP – Área de Preservação Permanente, impedindo que lotes residenciais tenham contato ou divisa com a futura área verde. Os Conselheiros fizeram vários questionamentos sobre o pré-projeto do Loteamento ao proprietário Urme José da Costa e ao Engenheiro Affonso Parra Romero, os quais foram devidamente explicados. Finda a exposição, o Presidente do Conselho Tuffi Murad Junior agradeceu a presença dos dois convidados e por suas explicações apresentadas e estes se retiraram da reunião, iniciando-se os debates sobre os Itens constantes da Ordem do Dia. O Secretário Hairton Santiago comunicou que com referência ao **Requerimento protocolado sob No. 00075/2019**, solicitando implantação de “Área Comercial” na Rua Sebastião Rodrigues de Oliveira 431, a Secretaria de Desenvolvimento Econômico e Turismo opinou pelo Deferimento da solicitação, tendo em vista que na citada via pública há vários anos existem empresas em pleno funcionamento e devidamente cadastradas nos diversos setores do Município. Explicou ainda que pessoalmente e acompanhado do Engenheiro Daniel Prado Rosa, da Diretoria de Engenharia da Prefeitura, realizou vistoria técnica em toda a extensão da Rua Sebastião Rodrigues de Oliveira e que é recomendável a regularização do local como “Área Comercial” entre a Avenida José Antonio Pinto e Avenida Cônego Maurício Caputo. Sobre o **Requerimento protocolado 00060/2019**, que trata de inclusão de alterações solicitadas pelo empreendedor imobiliário no pré-projeto do Loteamento David da Costa, o Secretário afirmou que foi solicitado Parecer Técnico ao Departamento de Engenharia da Prefeitura Municipal e o mesmo foi apresentado pelo Engenheiro Daniel Rosa, com manifestação favorável acrescido com várias sugestões, dentre as quais opinando por considerar inadequada a destinação de área institucional na vizinhança da Estação de Tratamento de Esgotos do Frigorífico José Bonifácio, bem como a implantação de lotes residenciais neste mesmo setor. Diz ainda o Parecer Técnico que é conveniente aumentar a largura das principais vias de acesso ao Loteamento, além de ser necessário promover alinhamento da futura Rua Rafael da Costa Vanderlei na Quadra H. Quanto ao **Requerido no Protocolo No. 00069/2019** que trata de desapropriação para abertura de via pública em condomínio residencial a ser implantado em imóvel especificado, o Secretário também informou que solicitou Parecer Técnico ao Departamento de Engenharia da Prefeitura e o mesmo foi emitido pelo Engenheiro Daniel Rosa, opinando favoravelmente à proposta, desde que a desapropriação seja amigável e sem ônus para a Prefeitura, que haja o alinhamento interligando duas vias públicas propostas, com largura de 15,00 metros e que toda a infraestrutura viária urbana seja projetada e executada sob total e inteira responsabilidade técnica e financeira dos proprietários interessados, sem nenhum tipo de débito ou ônus para o Município. Os Conselheiros debateram sobre os itens expostos e após esgotado o tempo para análise, o Presidente colocou as

Folha 02

Rua 21 de Abril 482 - Centro - CEP 15200-000 José Bonifácio - SP  
Fone PABX (17) 3245-9200 - [www.josebonifacio.sp.gov.br](http://www.josebonifacio.sp.gov.br) / e-mail: [desenvolvimento@josebonifacio.sp.gov.br](mailto:desenvolvimento@josebonifacio.sp.gov.br)



# DIÁRIO OFICIAL

## MUNICÍPIO DE JOSÉ BONIFÁCIO

Conforme Lei Municipal nº 3.748, de 23 de setembro de 2014

Terça-feira, 29 de janeiro de 2019

Ano V | Edição nº 898

Página 32 de 36



### PREFEITURA DE JOSÉ BONIFÁCIO

Secretaria de Desenvolvimento  
Econômico e Turismo



Itens constantes da Ordem do Dia para serem votados isoladamente, sendo registrados os seguintes resultados:


Item 01 – Requerimento protocolado sob No. 00075/2019, de André Luiz Muraca, solicitando alteração para “Área Comercial” na Rua Sebastião Rodrigues de Oliveira na altura do número 413, para que o mesmo possa ali estabelecer atividade de venda varejista de gás liquefeito de petróleo: **APROVADO POR UNANIMIDADE A INCLUSÃO DE ÁREA COMERCIAL NA RUA SEBASTIÃO RODRIGUES DE OLIVEIRA ENTRE A AVENIDA JOSÉ ANTONIO PINTO E AVENIDA CÔNEGO MAURÍCIO CAPUTO. QUANTO À SOLICITAÇÃO DO REQUERENTE PARA IMPLANTAR A ATIVIDADE DE REVENDA DE GÁS LIQUEFEITO DE PETRÓLEO, A DEVIDA LICENÇA DEVE OBEDECER AS EXIGÊNCIAS LEGAIS JUNTO AOS ÓRGÃOS COMPETENTES NO ÂMBITO MUNICIPAL, ESTADUAL OU FEDERAL.**

Item 02 – Requerimento protocolado sob No. 00060/2019, de Urme José da Costa, solicitando readequação no pré-projeto já aprovado pelo Conselho do Plano Diretor, com sugestões feitas pela CETESB, para implantação do Loteamento Residencial David Costa. **APROVADA POR 6 (SEIS) VOTOS A 5 (CINCO) A SOLICITAÇÃO PARA A READEQUAÇÃO DO PROJETO ANTERIORMENTE APROVADO PELO CONSELHO DO PLANO DIRETOR, AGORA ALTERADA COM AS SUGESTÕES DOS TÉCNICOS DA CETESB COMO REQUERIDO PELO LOTEADOR, CONFORME CONSTA NO DESENHO TÉCNICO DA PLANTA ANEXADA NO PROTOCOLO No. 00060/2019.**


Item 03 – Requerimento protocolado sob No. 0009/2019, de Silvia Helena de Mendonça Carvalho, proprietária e representante do Condomínio matrícula 20.843 na Avenida Monte Alegre, solicitando análise e aprovação para fins de desapropriação amigável, de área destinada a abertura de via pública. **APROVADA A SOLICITAÇÃO POR UNANIMIDADE DOS VOTOS DOS CONSELHEIROS, SENDO A DESAPROPRIAÇÃO AMIGÁVEL, COM A IMPLANTAÇÃO DA VIA PÚBLICA ALINHADA COM AS RUAS QUE A INTERLIGARÃO CONFORME PROPOSTA DO PARECER DO DEPARTAMENTO DE ENGENHARIA, SENDO AS OBRAS DE INFRAESTRUTURA URBANA EXECUTADAS INTEIRAMENTE SOB RESPONSABILIDADE TÉCNICA E FINANCEIRA DOS REQUERENTES, CABENDO AO PODER PÚBLICO MUNICIPAL A FISCALIZAÇÃO DESTA OBRA E O RECEBIMENTO DA MESMA SEM NENHUM TIPO DE ÔNUS PARA OS COFRES PÚBLICOS.**

Encerrado o processo de votação, o Presidente colocou à disposição dos Conselheiros espaço para considerações gerais e como não houve interessados em efetuar pronunciamentos, agradeceu a presença e participação de todos nos debates sobre os temas constantes da Ordem do Dia e determinou a elaboração desta Ata, a qual foi lida e aprovada, devidamente assinada pelo Presidente e Secretário *ad hoc* desta Reunião e que seja providenciado o encaminhamento de cópias para publicação no Diário Oficial do Município de José Bonifácio e com as deliberações também devidamente informadas por ofício com cópia da presente Ata anexada, ao Departamento de Engenharia do Município e Secretaria Executiva do Município. Nada mais havendo a ser tratado, o Presidente informou que a próxima Reunião será realizada em data a ser agendada no decorrer do mês de Fevereiro de 2019, com a Convocação feita como de costume, pela Secretaria de Desenvolvimento Econômico e Turismo, encerrando a seguir a Reunião.

José Bonifácio (SP) 21 de Janeiro de 2019

  
HAIRTON SANTIAGO

Secretário *ad hoc* nesta Reunião  
do Conselho do Plano Diretor

  
TUFL MURAD JÚNIOR  
Presidente do Conselho do  
Plano Diretor do Município

Folha 03

Rua 21 de Abril 482 - Centro - CEP 15200-000 José Bonifácio - SP  
Fone PABX (17) 3245-9200 - [www.josebonifacio.sp.gov.br](http://www.josebonifacio.sp.gov.br) / e-mail: [desenvolvimento@josebonifacio.sp.gov.br](mailto:desenvolvimento@josebonifacio.sp.gov.br)



# DIÁRIO OFICIAL

## MUNICÍPIO DE JOSÉ BONIFÁCIO

Conforme Lei Municipal nº 3.748, de 23 de setembro de 2014

Terça-feira, 29 de janeiro de 2019

Ano V | Edição nº 898

Página 33 de 36

### Secretaria Municipal de Educação, Cultura e Esportes - SEDUCE



**Prefeitura de José Bonifácio SP**  
Secretaria de Educação, Cultura e Esporte



## PROCESSO SELETIVO nº. 002/2017

### CONTRATAÇÃO DE DOCENTES TEMPORÁRIOS PARA O ANO LETIVO DE 2019

### EDITAL DE CONVOCAÇÃO nº. 003/2019

**MARIA ELISA HERNANDES SIMÕES DE LIMA**, Secretária Municipal de Educação, Cultura e Esporte do município de José Bonifácio, Estado de São Paulo, no uso de suas atribuições legais, TORNA PÚBLICO que CONVOCA os candidatos constantes no Anexo I, deste Edital, que foram aprovados no Processo Seletivo nº. 002/2017, homologado em 16 de janeiro de 2018, prorrogado em 22/11/2018 para o ano letivo de 2019, para comparecerem pessoalmente à Secretaria Municipal de Educação, sito à Avenida Campos Sales, nº. 919, Centro, José Bonifácio – SP, no dia **31/01/2019**, a partir das 08h00min., portando os documentos elencados no anexo, para sessão de Atribuição de Aulas, conforme dispõe o Decreto Municipal nº. 2.968/2018.

Registre – se, publique – se e cumpra – se.

José Bonifácio, 28 de janeiro de 2019.

**MARIA ELISA HERNANDES SIMÕES DE LIMA**  
Secretária Municipal de Educação, Cultura e Esportes



# DIÁRIO OFICIAL

## MUNICÍPIO DE JOSÉ BONIFÁCIO

Conforme Lei Municipal nº 3.748, de 23 de setembro de 2014


Terça-feira, 29 de janeiro de 2019

Ano V | Edição nº 898

Página 34 de 36



Prefeitura de José Bonifácio SP  
Secretaria de Educação, Cultura e Esporte



### ANEXO I

CONVOCAÇÃO PARA O DIA = 31/01/2019 =

Atribuição 01 – 08:00 horas

PEB-II GEOGRAFIA										08:00 Horas
INSC.	NOME	LPOR	MAT	CPED	LEGI	DISC	P TIT	PONTOS	POSIÇÃO	RESULTADO
156	LUIS FERNANDO DE SOUZA CUENCA	7,5	12,5	12,5	25	17	1	75,5	1º	Classificado
511	FELIPE RAMOS CAETANO	12,5	12,5	20	12,5	13	-	70,5	2º	Classificado
427	GREGORIO RODAS NETO	10	5	12,5	22,5	19	-	69	3º	Classificado
421	GISELE PONTE HILDEBRANDO	10	5	12,5	15	14	-	56,5	4º	Classificado

PEB-II EDUCAÇÃO FÍSICA										08:00 Horas
INSC.	NOME	LPOR	MAT	CPED	LEGI	DISC	P TIT	PONTOS	POSIÇÃO	RESULTADO
381	ROBERTA FERRACIOLI BARBOSA	10	7,5	12,5	12,5	8	-	50,5	10º	Classificado
28	ANA LYGIA BELIZARIO	7,5	5	15	10	11	-	48,5	11º	Classificado
595	WELDEN LOPES CALEJON	7,5	5	7,5	17,5	9	-	46,5	12º	Classificado
353	TAYNARA MARQUES DA SILVA	2,5	2,5	7,5	17,5	11	-	41	13º	Classificado
525	ERIC LUIS DOMINGUES	7,5	0	7,5	12,5	9	-	36,5	14º	Classificado
379	JEAN CESAR MULEZIM	2,5	0	10	12,5	11	-	36	15º	Classificado
348	KÉSSIA CAROLINA DE SOUZA	5	7,5	7,5	7,5	8	-	35,5	16º	Classificado
210	BRUNA DE CARVALHO SOUZA	5	2,5	10	15	-	-	32,5	17º	Classificado

Atribuição 02 – 09:00 horas

CNPJ: 45.141.132/0001-71 - Avenida Campos Sales, 919 – Centro – José Bonifácio SP – CEP 15200-000  
Fone: (17) 3265-3040 | [www.josebonifacio.sp.gov.br/educacao](http://www.josebonifacio.sp.gov.br/educacao) | [educacao@josebonifacio.sp.gov.br](mailto:educacao@josebonifacio.sp.gov.br)



# DIÁRIO OFICIAL

## MUNICÍPIO DE JOSÉ BONIFÁCIO

Conforme Lei Municipal nº 3.748, de 23 de setembro de 2014

Terça-feira, 29 de janeiro de 2019

Ano V | Edição nº 898

Página 35 de 36

M.E.I. – MONITOR DE EDUCAÇÃO INFANTIL											09:00 Horas
INSC.	NOME	LPOR	MAT	CPED	LEGI	DISC	P TIT	PONTOS	POSIÇÃO	RESULTADO	
226	ALINE RODRIGUES DE SOUZA	2,5	5	12,5	10	9	1	40	82°	Classificado	
102	VANESSA APARECIDA MASSONI	2,5	2,5	7,5	17,5	10	-	40	83°	Classificado	
143	SAMANTA FERNANDES LEME	0	2,5	5	17,5	15	-	40	84°	Classificado	
61	APARECIDA DARC COSTA	5	2,5	5	15	12	-	39,5	85°	Classificado	
147	CLAUDETE TEREZA LONGHI SASSAKI	7,5	5	10	10	7	-	39,5	86°	Classificado	
420	HELAINÉ CRISTINA DOS REIS ALVES	5	0	7,5	15	12	-	39,5	87°	Classificado	
215	NATÁLIA VOLPI	2,5	5	12,5	10	8	1	39	88°	Classificado	
498	SILVIA LOPES MOURA DOS SANTOS	5	0	10	15	9	-	39	89°	Classificado	
349	CAMILLE FERNANDA BERTONI DA SILVA	5	0	2,5	17,5	14	-	39	90°	Classificado	
16	LUCIMARA APARECIDA BORGES LIMA	2,5	5	7,5	12,5	11	-	38,5	91°	Classificado	
117	MONICA APARECIDA PROCOPIO	5	2,5	10	10	11	-	38,5	92°	Classificado	
18	THAINE LARISSA DA SILVA TORETI	5	0	17,5	10	6	-	38,5	93°	Classificado	
220	ELIS PAULA ROSSINI LEITE	7,5	2,5	5	10	13	-	38	94°	Classificado	
425	SANDRA DE SOUZA	2,5	7,5	5	22,5	-	-	37,5	95°	Classificado	
392	PRISCILA CRISTINA RECHE	7,5	5	10	5	10	-	37,5	96°	Classificado	
231	DANIELA MARINHO BENEVIDES	0	5	7,5	10	15	-	37,5	97°	Classificado	
153	ALINE TATIANE DE OLIVEIRA	5	0	7,5	15	10	-	37,5	98°	Classificado	
470	ELIANE APARECIDA DUQUE DE MAGALHAES	7,5	7,5	0	10	12	-	37	99°	Classificado	
463	JULIANA FURLAN DE MAZZI FREITAS	5	2,5	5	17,5	7	-	37	100°	Classificado	
124	MARCIA REGINA DOS SANTOS	2,5	7,5	2,5	12,5	12	-	37	101°	Classificado	

**Obs.:** Conforme consta no Edital Completo do Processo Seletivo nº. 002/2017:  
**4.2.** Os demais atos pertinentes ao certame serão publicados no Quadro de aviso da Prefeitura Municipal de José Bonifácio, no Diário Oficial Eletrônico da Prefeitura Municipal de José Bonifácio através do endereço eletrônico [www.josebonifacio.sp.gov.br](http://www.josebonifacio.sp.gov.br) e no endereço eletrônico [www.setaconcursos.com.br](http://www.setaconcursos.com.br).

CNPJ: 45.141.132/0001-71 - Avenida Campos Sales, 919 – Centro – José Bonifácio SP – CEP 15200-000  
Fone: (17) 3265-3040 | [www.josebonifacio.sp.gov.br/educacao](http://www.josebonifacio.sp.gov.br/educacao) | [educacao@josebonifacio.sp.gov.br](mailto:educacao@josebonifacio.sp.gov.br)



# DIÁRIO OFICIAL

## MUNICÍPIO DE JOSÉ BONIFÁCIO

Conforme Lei Municipal nº 3.748, de 23 de setembro de 2014

Terça-feira, 29 de janeiro de 2019

Ano V | Edição nº 898

Página 36 de 36



### Prefeitura de José Bonifácio SP

#### Secretaria de Educação, Cultura e Esporte



**4.3.** É de inteira responsabilidade do candidato acompanhar a publicação de todos os atos, editais, avisos e comunicados referente a este Processo Seletivo que sejam publicados através dos meios de divulgação acima citados.

**13.1.** O candidato convocado que, por qualquer motivo, não apresentar em 72 horas, a documentação completa citada neste edital, ficará automaticamente desclassificado e perderá sumariamente o direito à contratação.

**13.1.1.** O não comparecimento do candidato convocado no prazo de 72 horas para a apresentação dos documentos conforme item 13.1 ficará caracterizado como desistência tácita do mesmo em relação a convocação, perdendo assim o direito a contratação.

#### RELAÇÃO DE DOCUMENTOS PARA POSSÍVEL CONTRATAÇÃO:

Trazar originais para conferência:

- 1) Documentos pessoais: RG e CPF;
- 2) Comprovar os requisitos exigidos para o exercício do emprego elencados no quadro do Anexo I do Edital Completo (Trazar o Diploma ou o Certificado de Conclusão do Curso exigido no Edital Completo do Processo seletivo nº. 002/2017)
- 3) Caso já possua cargo ou emprego público na Secretaria Estadual de Educação ou Prefeitura, apresentar horário de trabalho, em papel timbrado, carimbado e assinado pelo Diretor da Escola, para fins de apuração de possível acumulação de cargos.

José Bonifácio, 28 de janeiro de 2019.

**MARIA ELISA HERNANDES SIMÕES DE LIMA**  
Secretária Municipal de Educação, Cultura e Esportes