

# SUMÁRIO



## PREFEITURA MUNICIPAL DE **ARAÇATUBA**

Sábado, 21 de setembro de 2024

Ano V | Edição 1094

<b>Poder Executivo</b> .....	2
<b>Atos Oficiais</b> .....	2
Decretos .....	2
Portarias .....	2
<b>Secretaria Municipal de Saúde</b> .....	9
<b>Vigilância Sanitária</b> .....	9
Comunicados .....	9
<b>Secretaria Municipal de Administração</b> .....	11
<b>Licitações e Contratos</b> .....	11
Aviso de Licitação .....	11
Dispensas .....	13
<b>Secretaria Municipal da Fazenda</b> .....	18
<b>Contas Públicas e Instrumentos de Gestão Fiscal</b> .....	18
Relatório de Gestão Fiscal .....	18
Relatório Resumido da Execução Orçamentária .....	32



**PODER EXECUTIVO**

**Atos Oficiais**

**Decretos**

**DECRETO N.º 23.563 - DE 18 DE SETEMBRO DE 2024**

*“Constitui o Conselho Municipal para Assuntos da Pessoa com Deficiência (biênio 2024/2026), nos termos da Lei Municipal n.º 6.056/01”*

O PREFEITO MUNICIPAL DE ARAÇATUBA,

No uso de suas atribuições legais e de acordo com as indicações efetuadas pelos órgãos públicos e entidades que integram o Conselho Municipal para Assuntos da Pessoa com Deficiência, conforme consta no memorando eletrônico n.º 48.387/2024 da Secretaria Municipal de Participação Cidadã,

**DECRETA:**

**Art. 1.º** Ficam nomeados ao Conselho Municipal para Assuntos da Pessoa com Deficiência (biênio 2024/2026), nos termos da Lei Municipal n.º 6.056, de 13 de dezembro de 2001, os seguintes membros e seus respectivos suplentes:

**I - Representantes de entidades de pessoas com deficiência, atendendo à globalidade das deficiências:**

- a) AMA - Associação de Amigos do Autista:  
Titular: Crislaine Cristina Fantin Machado  
Suplente: Sidney Freitas Ribeiro
- b) AADEFA - Associação de Atendimento aos Deficientes Físicos de Araçatuba:

Titular: Aislan Nicholas Fukuda Ferreli  
Suplente: a indicar

**II - Representantes do segmento da população com deficiência:**

- a) Acadêmicos do ensino superior  
- Centro Universitário Estácio de Ribeirão Preto - Polo Araçatuba:

Titular: Taís Aparecida de Freitas Ferreira  
Suplente: a indicar

- b) Educandos do ensino médio  
- Diretoria de Ensino - Região Araçatuba:

Titular: Ana Maria Bombonati Seixas  
Suplente: Airton Miranda Pinto Junior

- c) Servidores de órgãos públicos  
- Coordenadoria da Pessoa com Deficiência:

Titular: Vanessa Corrêa da Silva Lopes  
Suplente: Luiz Eduardo Thereza Santos

- d) Entidades representativas de trabalhadores  
- Sindicato Nacional dos Trabalhadores Aposentados e Pensionistas e Idosos - SINTAPI-CUT Araçatuba:

Titular: Luci de Fátima Ferreira Gallego  
Suplente: Antônia de Andrade Ferreira

**III - Representantes de entidades prestadoras de serviços às pessoas com deficiência, atendendo à globalidade das deficiências:**

- a) Associação de Amparo ao Excepcional “Ritinha Prates” - Hospital Neurológico “Ritinha Prates”:

Titular: Leonor Rossi

Suplente: Rafaela Vieira Bochio  
b) APAE - Associação de Pais e Amigos dos Excepcionais de Araçatuba:

Titular: Lucila Santana  
Suplente: Pamela Bruna Ferreira Trajano

- c) FAC/FEA - Fundação Educacional de Araçatuba:

Titular: Simone Pantaleão Macedo  
Suplente: Márcia Elaine Catarin Vignoto

**IV - Representantes da Prefeitura Municipal de Araçatuba:**

- a) Secretaria Municipal de Administração:  
Titular: Silvana Marta Magnani

Suplente: Thais Gonçalves Rocha  
b) Secretaria Municipal de Educação:

Titular: Andréa Melinsky  
Suplente: Beatriz Aparecida Campos Aguiar

- c) Secretaria Municipal de Saúde:  
Titular: Aparecida Nava

Suplente: Vanessa Martinelli Flores  
d) Secretaria Municipal de Assistência Social:

Titular: Flávia Teruel de Jesus  
Suplente: Yone Dias Avanço

**V - Representante indicado pela OAB - Ordem dos Advogados do Brasil, subseção de Araçatuba:**

Titular: Luiz Carlos Rocha  
Suplente: Leila Regina Steluti Esgalha

**Art. 2.º** O mandato dos membros do Conselho será de 2 (dois) anos, a partir da data da posse.

**Art. 3.º** O exercício da função de conselheiro é considerando de interesse público relevante e não será remunerado a qualquer título, ficando expressamente vedado, por parte dos membros do Conselho, o recebimento de qualquer gratificação, bonificação ou vantagem.

**Art. 4.º** Ficam convocados todos os membros, titulares e suplentes, do Conselho Municipal para Assuntos da Pessoa com Deficiência, para a solenidade de posse que será realizada no dia 26 de setembro de 2024, às 11h, no auditório da Prefeitura Municipal de Araçatuba.

**Art. 5.º** Este Decreto entra em vigor na data de sua publicação.

PREFEITURA MUNICIPAL DE ARAÇATUBA, 18 de setembro de 2024, 115 anos da Fundação de Araçatuba e 102 anos de Sua Emancipação Política.

**DILADOR BORGES DAMASCENO**

Prefeito Municipal

**KELLY CRISTINA TAIACOLLO**

Chefe do Gabinete do Prefeito

**ELLEN CRISTINA CHAGAS GRANGEIRO**

Secretária Municipal de Participação Cidadã

Publicado e arquivado pela Assessoria de Apoio, Controle e Elaboração dos Atos Oficiais do Gabinete do Prefeito, nesta data.

**VALDEMIR SARAIVA DA SILVA**

Assessor de Apoio, Controle e Elaboração dos Atos Oficiais

**Portarias**

**PORTARIA G.P. N.º 191 - DE 13 DE SETEMBRO DE 2024**

*“Coloca à disposição da Associação Filantrópica Nova Esperança, nos termos da cláusula 4.1.6 do Contrato*



*de Gestão n.º 121/2024, os servidores que especifica”*

O PREFEITO MUNICIPAL DE ARAÇATUBA,

No uso de suas atribuições legais e considerando Memorando Eletrônico 1Doc n.º 46.308/2024, da Secretaria Municipal de Saúde,

**RESOLVE:**

Colocar à disposição da Associação Filantrópica Nova Esperança, CNPJ n.º 06.058.863/0001-04, nos termos da cláusula 4.1.6 do Contrato de Gestão n.º 121/2024, os servidores constantes da lista anexa, integrante desta Portaria, pertencentes ao quadro permanente da Prefeitura Municipal de Araçatuba cuja remuneração e quaisquer vantagens correrão por conta desta, nos termos da legislação vigente.

PREFEITURA MUNICIPAL DE ARAÇATUBA, 13 de setembro de 2024, 115 anos da Fundação de Araçatuba e 102 anos de Sua Emancipação Política.

**DILADOR BORGES DAMASCENO**

Prefeito Municipal

**KELLY CRISTINA TAIACOLLO**

Chefe do Gabinete do Prefeito

**CARMEM SÍLVIA GUARIENTE**

Secretária Municipal de Saúde

Publicada e arquivada pela Assessoria de Apoio, Controle e Elaboração dos Atos Oficiais do Gabinete do Prefeito, nesta data.

**VALDEMIR SARAIVA DA SILVA**

Assessor de Apoio, Controle e Elaboração dos Atos Oficiais

.....



**SERVIDORES CEDIDOS CONTRATO DE GESTÃO Nº 121/2024**  
**ASSOCIAÇÃO FILANTRÓPICA NOVA ESPERANÇA**

	<b>MAT.</b>	<b>NOME</b>	<b>CARGO</b>	<b>LOTAÇÃO</b>
1	14575/1	Ademar Barbosa Lima	motorista	SAMU
2	11234/1	Ademir Antonio da Silva	motorista	SAMU
3	14754/1	Adriana Dias dos Santos	tec. enfermagem	PSM
4	8643/5	Adriana Santiago	tec. enfermagem	SAMU
5	10408/1	Agnaldo Rodrigues de Oliveira	motorista	SAMU
6	11296/1	Alessandro Renato da Silva	aux. enfermagem	PSM
7	6282/1	Alexandre Lima Teodoro	motorista	SAMU
8	14545/2	Aline Vilela Tescaro	enfermeiro	PSM
9	14545/1	Aline Vilela Tescaro	enfermeiro	SAMU
10	13335/2	André Teixeira Lima	atendente	PSM
11	15251/1	Andreia Cristina Braga	tec. enfermagem	PSM
12	19487	Andressa Garcia Bitencourt	aux. enfermagem	PSM
13	16063/1	Andressa Regina Garcia	tec. enfermagem	PSM
14	14756/1	Angela Maria Nunes	enfermeiro	SAMU
15	3976/1	Angelo Antonio Tavelin	atendente	PSM
16	4224/2	Antonieta Pietrucci Rodrigues Costa	aux. enfermagem	PSM
17	12152/1	Arao Neres Cardoso	aux. enfermagem	PSM
18	14746/2	Armando Abrantkoski Júnior	atendente	SAMU
19	14525/1	Aurea Domingues Ferro	tec. enfermagem	SAMU
20	10284/2	Barbara Francila de Souza	enfermeiro	PSM
21	14373	Bruna da Silva Pereira	TSB	PAO
22	17886/1	Bruna Leticia Ormundes dos Santos	atendente	PSM
23	19156	Camile Gisele Garcia Marques Assunção	dentista	PAO
24	11093/1	Célia Voltani Farias	atendente	PSM
25	19439	Celso Rodrigues Pereira	motorista	SAMU
26	11290	Ciandrus Moraes de Freitas Santos	dentista	PAO



**SERVIDORES CEDIDOS CONTRATO DE GESTÃO Nº 121/2024**  
**ASSOCIAÇÃO FILANTRÓPICA NOVA ESPERANÇA**

27	7842	Cleide Helena Tonon	ASG	SAMU
28	13497/2	Cristiane Silvia dos Santos Couto	tec. enfermagem	PSM
29	12342/2	Cristiane Zonta Schiavi	aux. enfermagem	PSM
30	5660/1	Cristiano Francisco de Mello	ASG	PSM
31	17861/1	Daniel de Souza Cunha	enfermeiro OB	PSM
32	16358/1	Diego Henrique de Souza	atendente	SAMU
33	11506-2	Diogo Rodrigues Canesin	tec. enfermagem	SAMU
34	12033/2	Eder Ricardo Ferreira	enfermeiro	SAMU
35	9509-1	Edson Barbosa Leite	motorista	SAMU
36	12137-3	Edson Feliciano da Silva	motorista	SAMU
37	13544/1	Eliel Gomes Ribeiro	tec. raio X	PSM
38	2612	Ester Arlete de Oliveira	aux. odonto	PAO
39	14628	Euclides de Oliveira	motorista	SAMU
40	804/1	Eugenio Anastacio Junior	atendente	PSM
41	11658	Everton Neves Gonçalves	motorista	SAMU
42	12884-2	Fabiana Midori Hirao	enfermeiro	SAMU
43	12862-2	Fabio Luis Afonso de Queiroz	tec. enfermagem	SAMU
44	16521/1	Fabio Marques Coelho	atendente	PSM
45	14599-1	Fabio Toshiaki Miyazaki	motorista	SAMU
46	14776/1	Fernanda Barbosa da Silveira	enfermeiro	PSM
47	12131/2	Fernando Marques Teixeira	tec. enfermagem	PSM
48	17864/1	Francislene Contel	tec. enfermagem	PSM
49	4333/2	Geraldo Luiz Ramos Cortez	tec. gesso	PSM
50	17093/1	Gessika Koenigkan Pereira da Silva	atendente	PSM
51	13247/1	Gleice de Souza Siriani	enfermeiro	PSM
52	14757-1	Graziela Almeida de Souza	tec. enfermagem	SAMU
53	7836/1	Inglison Roberto dos Santos Mulatto	tec. raio X	PSM
54	14530	Jackeline Catenacci Sabino	enfermeiro	SAMU



**SERVIDORES CEDIDOS CONTRATO DE GESTÃO Nº 121/2024**  
**ASSOCIAÇÃO FILANTRÓPICA NOVA ESPERANÇA**

55	10564/1	Jacyra Mieko Fugikura	ASG	PSM
56	1399	Jaqueline Bassani Mitidiero	dentista	PAO
57	14748	Jaqueline Sales Miranda	enfermeiro	SAMU
58	14748/2	Jaqueline Sales Miranda	enfermeiro	PSM
59	16056/1	Jefersson Van Der Lan Vasconcelos Garcia	enfermeiro	SAMU
60	16248	Jessica Roberta Negri Paes	TSB	PAO
61	8511-3	Joana Darc Lopes Faria	aux. enfermagem	SAMU
62	8889	João Carlos Tristante	motorista	SAMU
63	17266	João Gabriel Paulino Mazzon	dentista	PAO
64	14735/1	Jorge Luiz de Paula	tec. enfermagem	PSM
65	5592/1	Jose Roberto Bordan	médico	SAMU
66	7880/1	Josenilda Luiza Ferreira	aux. enfermagem	PSM
67	11497-2	Josiane Aline Andreoli Ribeiro	tec. enfermagem	SAMU
68	19619	Josué Galdino Correa Junior	médico	PSM
69	11832	Juliana Martinho	dentista	PAO
70	7899-1	Júlio César Fernandes	motorista	SAMU
71	17877/1	Julio Cesar Vanzel Ribeiro	tec. enfermagem	PSM
72	10706-2	Jurandyr Pereira de Campos Junior	motorista	SAMU
73	13244-2	Kelly Cristina Mozini Costa	enfermeiro	SAMU
74	16870/1	Lennon Fernando Lahr Arzani	tec. enfermagem	SAMU
75	16410/1	Leonardo de Campos Peixoto	atendente	PSM
76	4036/1	Leonice Fernandes Polido	ASG	PSM
77	6279/1	Lourival Santos	ASG	PSM
78	14736	Luis Henrique Marques Montalvão	enfermeiro	SAMU
79	14744/1	Luiz Anisio Pereira	tec. enfermagem	PSM
80	7986/1	Luiz Antonio da Silva	aux. enfermagem	PSM
81	7986/2	Luiz Antonio da Silva	tec. enfermagem	PSM



**SERVIDORES CEDIDOS CONTRATO DE GESTÃO Nº 121/2024**  
**ASSOCIAÇÃO FILANTRÓPICA NOVA ESPERANÇA**

82	6846	Marcelo Leme de Almeida	dentista	PAO
83	8497/4	Marcilio Belorte	tec. enfermagem	PSM
84	12151/1	Maria de Fatima Queiros Ferreira	aux. enfermagem	PSM
85	13368-1	Maria Gabriela Cardoso Migliorini	médico	SAMU
86	8513/2	Maria Olivia Stafuza da Silva	aux. enfermagem	PSM
87	4358	Marlene Aparecida Poletti	aux. odonto	PAO
88	14606	Maurílio Borges dos Santos	motorista	SAMU
89	17917/1	Melquisedec Pereira de Barros	tec. enfermagem	PSM
90	12880-3	Michelli Rodrigues Tesin	enfermeiro	SAMU
91	11573/2	Milton dos Reis Francisco	aux. enfermagem	PSM
92	3292	Milton Zampieri Junior	dentista	PAO
93	11790	Mirela Elias Nakad	tec. enfermagem	SAMU
94	11293/1	Nelson Alves Ines	aux. enfermagem	PSM
95	4106-1	Nicolau Fernandes Neto	motorista	SAMU
96	7546/1	Ovidio Jose de Carvalho Filho	tec. enfermagem	PSM
97	10693/1	Patricia Claudia Raimundo Nascimento	médico	SAMU
98	10693/3	Patricia Claudia Raimundo Nascimento	médico	SAMU
99	9978/2	Patricia Marques Fermino	enfermeiro	PSM
100	4568	Regina Maria de Arruda Oliveira	atendente	PAO
101	10378	Renata Aparecida de Oliveira Jesus	ASG	PSM
102	14753/1	Renata de Souza Scaldelai	tec. enfermagem	PSM
103	14740/1	Ricardo Burato Dias	enfermeiro	PSM
104	13401	Rogério Manarelli Martins	tec. enfermagem	SAMU
105	6172/1	Rosangela de Souza Coelho Nascimento	atendente	PSM
106	8608/5	Rosecléa dos Santos	tec. enfermagem	PSM
107	11892/1	Roselaine Mendes Silvestre	atendente	PSM
108	8991/2	Rosemeire da Silva Oliveira	atendente	PSM
109	1039	Rosmeire Aparecida Mir de	dentista	PAO



**SERVIDORES CEDIDOS CONTRATO DE GESTÃO Nº 121/2024**  
**ASSOCIAÇÃO FILANTRÓPICA NOVA ESPERANÇA**

		Campos		
110	5616/1	Sandra Aparecida Lopes dos Santos	ASG	PSM
111	13671/2	Sandra Regina Alves Silva	atendente	PSM
112	7658/2	Sandra Rodrigues Costa	aux. enfermagem	SAMU
113	17078	Sarah Bevilaqua Cesar	TSB	PAO
114	1306	Sérgio Sans Ferreira	médico	SAMU
115	14506	Silas Antonio Pereira	enfermeiro	PSM
116	6062/2	Tania Regina Brandão	atendente	PSM
117	11534-3	Vagner Martini	motorista	SAMU
118	12878	Valdir Vieira	tec. gesso	PSM
119	17890/1	Vanessa Gabrielle Bianchini Cavallari Morais	enfermeiro	PSM
120	9787	Victor Orlando Dávila Leone	aux. enfermagem	SAMU
121	14782/1	Vilma Vieira Ferreira	tec. enfermagem	PSM
122	16042/1	Vinícios dos Santos Borges	tec. enfermagem	PSM
123	2717	Vitorina Francisca de Sousa	ASG	PAO
124	13522-2	Waldecy Coleta	motorista	SAMU
125	11509	Walmir Requena Junior	ASG	PAO
126	16044/1	Welton Fugita Vital	enfermeiro	PSM
127	8002222	Wilson Alexandre de Oliveira	hidrometrista (em extinção)	PAO
128	3438	Zélia Lourenço de Oliveira	aux. odonto	PAO



**PORTARIA G.P. N.º 192 - DE 19 DE SETEMBRO DE 2024**

*“Designa servidores da Secretaria Municipal de Saúde para constituir Comissão Especial responsável pelo Processo Administrativo de Desqualificação do Instituto Multi Gestão - IMG Soluções & Gestão como Organização Social - Contrato de Gestão SMSA n.º 033/2023, nos termos da Lei Municipal n.º 7.625/2014, alterada pela Lei Municipal n.º 7.660/2014 e §1.º, art. 9.º do Decreto n.º 17.357/2014”*

O PREFEITO MUNICIPAL DE ARAÇATUBA,  
No uso de suas atribuições legais e considerando o Processo Administrativo 1Doc n.º 13.001/2024, da Secretaria Municipal da Saúde,

**RESOLVE:**

I - Designar servidores da Secretaria Municipal de Saúde para constituir Comissão Especial responsável pelo Processo Administrativo de Desqualificação do Instituto Multi Gestão - IMG Soluções & Gestão como Organização Social - Contrato de Gestão SMSA n.º 033/2023, firmado em 2 de março de 2023, nos termos da Lei Municipal n.º 7.625, de 17 de março de 2014, alterada pela Lei Municipal n.º 7.660, de 7 de outubro de 2014 e §1.º, art. 9.º do Decreto n.º 17.357, de 18 de março de 2014;

II - Designar para compor a Comissão Especial a que se refere o item supra, os seguintes servidores:

- a) Daiane Souza Badihlo Cortez;
- b) Odair Donizete Rocha;
- c) Valquíria Pereira do Nascimento Bastos.

PREFEITURA MUNICIPAL DE ARAÇATUBA, 19 de setembro de 2024, 115 anos da Fundação de Araçatuba e 102 anos de Sua Emancipação Política.

**DILADOR BORGES DAMASCENO**

Prefeito Municipal

**KELLY CRISTINA TAIACOLLO**

Chefe do Gabinete do Prefeito

**CARMEM SÍLVIA GUARIENTE**

Secretária Municipal de Saúde

Publicada e arquivada pela Assessoria de Apoio, Controle e Elaboração dos Atos Oficiais do Gabinete do Prefeito, nesta data.

**VALDEMIR SARAIVA DA SILVA**

Assessor de Apoio, Controle e Elaboração dos Atos Oficiais

**SECRETARIA MUNICIPAL DE SAÚDE**

**Vigilância Sanitária**

**Comunicados**

**DEPARTAMENTO DE VIGILÂNCIA SANITÁRIA EM SAÚDE**

O SETOR DE VIGILÂNCIA SANITÁRIA DE SERVIÇOS

RELACIONADOS A SAÚDE comunica:

**PROTOCOLO: 27.889/2024-ATA**

IINTERESSADO: TARIK OCON BRAGA POLO  
CNPJ/CPF: 49.817.981/0001-53  
ASSUNTO: RENOVAÇÃO DA LICENÇA SANITÁRIA  
**DEFERIDO**

**PROTOCOLO: 44.019/2023-ATA**

IINTERESSADO: FONSECA & FIGUEREDO EDUCAÇÃO INFANTIL LTDA  
CNPJ/CPF: 17.922.247/0001-6836  
ASSUNTO: SOLICITAÇÃO DE LAUDO TÉCNICO DE AVALIAÇÃO  
**DEFERIDO**

**PROTOCOLO: 33.643/2024-ATA**

IINTERESSADO: HOSPITAL MAHATMA GANDHI  
CNPJ/CPF: 47.078.019/0035-63  
ASSUNTO: RENOVAÇÃO DA LICENÇA SANITÁRIA  
**DEFERIDO**

**PROTOCOLO: 31.894/2024-ATA**

IINTERESSADO: MARINA MARTINEZ DE SOUZA - ESTÉTICA  
CNPJ/CPF: 24.867.304/0001-19  
ASSUNTO: LICENÇA SANITÁRIA INICIAL  
**INDEFERIDO**

**PROTOCOLO: 27.926/2024-ATA**

IINTERESSADO: L C MED MATERIAIS MÉDICOS E HOSPITALARES LTDA  
CNPJ/CPF: 25.245.772/0001-14  
ASSUNTO: RENOVAÇÃO DA LICENÇA SANITÁRIA  
**DEFERIDO**

**PROTOCOLO: 17.045/2024-ATA**

IINTERESSADO: BRUNA RAIANY INHA AUGUSTO  
CNPJ/CPF: 456.107.728-69  
ASSUNTO: LICENÇA SANITÁRIA INICIAL  
**DEFERIDO**

**PROTOCOLO: 28.403/2024-ATA**

IINTERESSADO: MARINA MARTINEZ DE SOUZA - ESTÉTICA  
CNPJ/CPF: 24.867.304/0001-19  
ASSUNTO: LICENÇA SANITÁRIA INICIAL  
**DEFERIDO**

**PROTOCOLO: 22.636/2024-ATA**

IINTERESSADO: YUKIO ALBERTO YAMAZAKI  
CNPJ/CPF: 012.190.668-00  
ASSUNTO: RENOVAÇÃO DA LICENÇA SANITÁRIA  
**DEFERIDO**

**PROTOCOLO: 15.359/2024-ATA**

IINTERESSADO: GIOVANNA TAIPINA BENINI  
CNPJ/CPF: 438.397.378-77  
ASSUNTO: LICENÇA SANITÁRIA INICIAL  
**DEFERIDO**

**PROTOCOLO: 31.545/2024-ATA**

IINTERESSADO: ILANA NUNES TRECO ODONTOLOGIA LTDA  
CNPJ/CPF: 14.791.058/0001-05  
ASSUNTO: LICENÇA SANITÁRIA INICIAL  
**DEFERIDO**

**PROTOCOLO: 23.566/2024-ATA**



IINTERESSADO: LABORATÓRIO SÃO PAULO ANLISES CLÍNICAS LTDA  
CNPJ/CPF: 51.100.840/0001-67  
ASSUNTO: RENOVAÇÃO DA LICENÇA SANITÁRIA  
**DEFERIDO**

**PROTOCOLO: 26.503/2024-ATA**

IINTERESSADO: LUIS FERNANDO ZONZINI SALVARIEGO  
CNPJ/CPF: 249.579.989-50  
ASSUNTO: RENOVAÇÃO DA LICENÇA SANITÁRIA  
**INDEFERIDO**

**PROTOCOLO: 26.963/2024-ATA**

IINTERESSADO: GC ANDRADE & CIA LTDA  
CNPJ/CPF: 42.740.505/0001-32  
ASSUNTO: RENOVAÇÃO DA LICENÇA SANITÁRIA -  
**DEFERIDO**  
RENOVAÇÃO DO EQUIPAMENTO DE RAIOS X  
**INDEFERIDO**

**PROTOCOLO: 32.061/2024-ATA**

IINTERESSADO: GD ASSESSORIA E SERVIÇOS EM MEDICINA E SEGURANÇA  
CNPJ/CPF: 39.314.226/0001-00  
ASSUNTO: SOLICITAÇÃO DE LAUDO TÉCNICO DE AVALIAÇÃO  
**INDEFERIDO**

**PROTOCOLO: 34.454/2024-ATA**

IINTERESSADO: PRISCILA RODRIGUES MOREIRA DELBEM  
CNPJ/CPF: 006.438.051-33  
ASSUNTO: RENOVAÇÃO DA LICENÇA SANITÁRIA  
**INDEFERIDO**

**PROTOCOLO: 19.774/2024-ATA**

IINTERESSADO: ASSOCIAÇÃO BRASILEIRA DE ODONTOLOGIA - REGIONAL DE ARAÇATUBA  
CNPJ/CPF: 05.745.928/0001-19  
ASSUNTO: RENOVAÇÃO DA LICENÇA SANITÁRIA  
**DEFERIDO**

**PROTOCOLO: 29.953/2024-ATA**

IINTERESSADO: UNIMED DE ARAÇATUBA - COOPERATIVA DE TRABALHO MÉDICO  
CNPJ/CPF: 51.093.193/0005-37  
ASSUNTO: RENOVAÇÃO DA LICENÇA SANITÁRIA  
**DEFERIDO**

**PROTOCOLO: 25.468/2024-ATA**

IINTERESSADO: F L DE CASTRO ESTÉTICA CORPORAL  
CNPJ/CPF: 55.625.361/0001-15  
ASSUNTO: LICENÇA SANITÁRIA INICIAL  
**DEFERIDO**

**PROTOCOLO: 25.692/2024-ATA**

IINTERESSADO: H F & CORPORAL ESTÉTICA LTDA  
CNPJ/CPF: 49.146.773/0001-70  
ASSUNTO: LICENÇA SANITÁRIA INICIAL  
**DEFERIDO**

**PROTOCOLO: 34.181/2024-ATA**

IINTERESSADO: NADIA REGINA TORRES DA SILVEIRA UGINO

CNPJ/CPF: 132.584.275-34  
ASSUNTO: RENOVAÇÃO DA LICENÇA SANITÁRIA  
**DEFERIDO**

**PROTOCOLO: 25.789/2024-ATA**

IINTERESSADO: INSTITUTO PRODENT ODONTOLOGIA LTDA  
CNPJ/CPF: 50.697.595/0001-54  
ASSUNTO: RENOVAÇÃO DA LICENÇA SANITÁRIA  
**DEFERIDO**

**PROTOCOLO: 29.243/2024-ATA**

IINTERESSADO: ROYALCLEAN QUÍMICA INDUSTRIAL LTDA  
CNPJ/CPF: 08.655.025/0001-35  
ASSUNTO: RENOVAÇÃO DA LICENÇA SANITÁRIA  
**DEFERIDO**

**PROTOCOLO: 31.073/2024-ATA**

IINTERESSADO: CARMONA MEDICINA MATERNO-FETAL LTDA  
CNPJ/CPF: 36.198.843/0001-91  
ASSUNTO: LICENÇA SANITÁRIA INICIAL  
**DEFERIDO**

**PROTOCOLO: 31.925/2024-ATA**

IINTERESSADO: KARIMI SAYURI NAGATA MAEKAWA  
CNPJ/CPF: 364.223.118-77  
ASSUNTO: RENOVAÇÃO DA LICENÇA SANITÁRIA  
**DEFERIDO**

**PROTOCOLO: 23.688/2024-ATA**

IINTERESSADO: ANDRESSA MIRIAN PERON  
CNPJ/CPF: 282.934.898-20  
ASSUNTO: RENOVAÇÃO DA LICENÇA SANITÁRIA  
**DEFERIDO**

**PROTOCOLO: 32.235/2024-ATA**

IINTERESSADO: HOSPITAL MAHATMA GANDHI  
CNPJ/CPF: 47.078.019/0035-63  
ASSUNTO: RENOVAÇÃO DA LICENÇA SANITÁRIA  
**INDEFERIDO**

**PROTOCOLO: 29.598/2024-ATA**

IINTERESSADO: C R SILVA COSMÉTICOS LTDA ME  
CNPJ/CPF: 08.356.817/0001-09  
ASSUNTO: RENOVAÇÃO DA LICENÇA SANITÁRIA  
**DEFERIDO**

**PROTOCOLO: 34.197/2024-ATA**

IINTERESSADO: ADRIANO FERNANDES DE MOURA LTDA  
CNPJ/CPF: 49.122.881/0001-02  
ASSUNTO: CANCELAMENTO DA LICENÇA SANITÁRIA  
**DEFERIDO**

**PROTOCOLO: 26.554/2024-ATA**

IINTERESSADO: CRISTIANE APARECIDA BONON TOMAZINHO  
CNPJ/CPF: 263.605.578-94  
ASSUNTO: RENOVAÇÃO DA LICENÇA SANITÁRIA  
**DEFERIDO**

**PROTOCOLO: 20.424/2024-ATA**

IINTERESSADO: F R GARBELINI DE OLIVEIRA LTDA  
CNPJ/CPF: 09.062.766/0001-75



ASSUNTO:RENOVAÇÃO DA LICENÇA SANITÁRIA  
**DEFERIDO**

**PROTOCOLO: 34.721/2024-ATA**

IINTERESSADO: AMANDA CAROLINE TOQUETON TRENTIN  
CNPJ/CPF: 417.530.88-10

ASSUNTO:CANCELAMENTO DA LICENÇA SANITÁRIA  
**DEFERIDO**

**PROTOCOLO: 31.026/2024-ATA**

IINTERESSADO: TURCE E SEVERIANO DE SOUZA LTDA  
CNPJ/CPF: 35.159.810/0001-70

ASSUNTO:RENOVAÇÃO DA LICENÇA SANITÁRIA  
**INDEFERIDO**

**PROTOCOLO: 26.262/2024-ATA**

IINTERESSADO: MICHELE DA CONCEIÇÃO ANDRADE  
CNPJ/CPF: 368.675.898-98

ASSUNTO:LICENÇA SANITÁRIA INICIAL  
**DEFERIDO**

**PROTOCOLO: 42.737/2023-ATA**

IINTERESSADO: CAMF PRESTAÇÃO DE SERVIÇOS MÉDICOS  
LTDA  
CNPJ/CPF: 03.831.402/0003-98

ASSUNTO:SOLICITAÇÃO DE LAUDO TÉCNICO DE  
AVALIAÇÃO

**DEFERIDO**

**PROTOCOLO: 32.563/2024-ATA**

IINTERESSADO: JOSÉ CARLOS DOS SANTOS  
CNPJ/CPF: 651.145.927-34

ASSUNTO:RENOVAÇÃO DA LICENÇA SANITÁRIA  
**DEFERIDO**

**PROTOCOLO: --ATA**

**DEFERIDO**

ARAÇATUBA, 20 DE SETEMBRO DE 2024  
**PRISCILA NOGUEIRA MORAIS CESTARO**  
DIRETORA DO DEPARTAMENTO DE VIGILÂNCIA  
EPIDEMIOLÓGICA E  
SANITÁRIA MUNICIPAL DE ARAÇATUBA/SP

**SECRETARIA MUNICIPAL DE  
ADMINISTRAÇÃO**

**Licitações e Contratos**

**Aviso de Licitação**

**PREFEITURA MUNICIPAL DE ARAÇATUBA  
AVISO DE LICITAÇÃO**

O Município de Araçatuba, por intermédio da Secretaria Municipal de Administração, Divisão de Licitação e Contratos, torna público, por determinação do Senhor Prefeito, o Sr. DILADOR BORGES DAMASCENO, para conhecimento das empresas interessadas, observada a necessária qualificação, que está promovendo, a seguinte licitação de MENOR PREÇO

POR ITEM na modalidade PREGÃO ELETRÔNICO:  
PREGÃO ELETRÔNICO N.º 091/2024 - REGISTRO DE PREÇOS N.º  
063/2024

PROCESSO ADMINISTRATIVO N.º 1.054/2024 - PROCESSO  
DIGITAL Nº 13.767/2024

OBJETO: REGISTRO FORMAL DE PREÇOS PARA EVENTUAIS  
E FUTURAS AQUISIÇÕES DE MATERIAIS GRÁFICOS.

RECEBIMENTO DAS PROPOSTAS: Do dia 24/09/2024 até as  
08h30min do dia 08/10/2024.

ABERTURA DAS PROPOSTAS: Às 08h31min do dia  
08/10/2024.

INÍCIO DA SESSÃO DE DISPUTA POR LANCES: Às 09h00min  
do dia 08/10/2024.

MODO DE DISPUTA: ABERTO

LOCAL: [www.bll.org.br/](http://www.bll.org.br/) "Acesso Identificado no link -  
licitações".

Para todas as referências de tempo será observado o  
horário de Brasília (DF).

O Edital será disponibilizado gratuitamente através dos  
sites: [www.aracatuba.sp.gov.br](http://www.aracatuba.sp.gov.br) e [www.bll.org.br](http://www.bll.org.br).

SECRETARIA MUNICIPAL DE ADMINISTRAÇÃO - DLC, Araçatuba,  
20 de setembro de 2024.

ANA CAROLINA DOS REIS - DIVISÃO DE LICITAÇÃO E  
CONTRATOS

**PREFEITURA MUNICIPAL DE ARAÇATUBA  
AVISO DE LICITAÇÃO**

O Município de Araçatuba, por intermédio da Secretaria Municipal de Administração, Divisão de Licitação e Contratos, torna público, por determinação do Senhor Prefeito, o Sr. DILADOR BORGES DAMASCENO, para conhecimento das empresas interessadas, observada a necessária qualificação, que está promovendo, a seguinte licitação de MENOR PREÇO POR LOTE na modalidade PREGÃO ELETRÔNICO:

PREGÃO ELETRÔNICO N.º 090/2024

PROCESSO ADMINISTRATIVO N.º 993/2024 - PROCESSO  
DIGITAL Nº 10.976/2024

OBJETO: CONTRATAÇÃO DE COBERTURAS SECURITÁRIAS  
PARA OS VEÍCULOS DA PREFEITURA MUNICIPAL DE  
ARAÇATUBA/SP.

RECEBIMENTO DAS PROPOSTAS: Do dia 24/09/2024 até as  
08h30min do dia 09/10/2024.

ABERTURA DAS PROPOSTAS: Às 08h31min do dia  
09/10/2024.

INÍCIO DA SESSÃO DE DISPUTA POR LANCES: Às 09h00min  
do dia 09/10/2024.

MODO DE DISPUTA: ABERTO

LOCAL: [www.bll.org.br/](http://www.bll.org.br/) "Acesso Identificado no link -  
licitações".

Para todas as referências de tempo será observado o  
horário de Brasília (DF).

O Edital será disponibilizado gratuitamente através dos  
sites: [www.aracatuba.sp.gov.br](http://www.aracatuba.sp.gov.br) e [www.bll.org.br](http://www.bll.org.br).

SECRETARIA MUNICIPAL DE ADMINISTRAÇÃO - DLC, Araçatuba,  
20 de setembro de 2024.

ANA CAROLINA DOS REIS - DIVISÃO DE LICITAÇÃO E  
CONTRATOS

**PREFEITURA MUNICIPAL DE ARAÇATUBA  
AVISO DE LICITAÇÃO**

O Município de Araçatuba, por intermédio da Secretaria Municipal de Administração, Divisão de Licitação e Contratos, torna público, por determinação do Senhor Prefeito, o Sr.



DILADOR BORGES DAMASCENO, para conhecimento das empresas interessadas, observada a necessária qualificação, que está promovendo, a seguinte licitação de MENOR PREÇO POR ITEM na modalidade PREGÃO ELETRÔNICO:

PREGÃO ELETRÔNICO N.º 093/2024 - REGISTRO DE PREÇOS N.º 065/2024

PROCESSO ADMINISTRATIVO N.º 1.066/2024 - PROCESSO DIGITAL Nº 13.975/2024

OBJETO: REGISTRO FORMAL DE PREÇOS PARA EVENTUAIS E FUTURAS AQUISIÇÕES DE CESTAS BÁSICAS.

RECEBIMENTO DAS PROPOSTAS: Do dia 24/09/2024 até as 08h30min do dia 10/10/2024.

ABERTURA DAS PROPOSTAS: Às 08h31min do dia 10/10/2024.

INÍCIO DA SESSÃO DE DISPUTA POR LANCES: Às 09h00min do dia 10/10/2024.

MODO DE DISPUTA: ABERTO

LOCAL: [www.bll.org.br/](http://www.bll.org.br/) "Acesso Identificado no link - licitações".

Para todas as referências de tempo será observado o horário de Brasília (DF).

O Edital será disponibilizado gratuitamente através dos sites: [www.aracatuba.sp.gov.br](http://www.aracatuba.sp.gov.br) e [www.bll.org.br](http://www.bll.org.br).

SECRETARIA MUNICIPAL DE ADMINISTRAÇÃO - DLC, Araçatuba, 20 de setembro de 2024.

ANA CAROLINA DOS REIS - DIVISÃO DE LICITAÇÃO E CONTRATOS

---

### **PREFEITURA MUNICIPAL DE ARAÇATUBA**

#### **AVISO DE LICITAÇÃO**

O Município de Araçatuba, por intermédio da Secretaria Municipal de Administração, Divisão de Licitação e Contratos, torna público, por determinação do Senhor Prefeito, o Sr. DILADOR BORGES DAMASCENO, para conhecimento das empresas interessadas, observada a necessária qualificação, que está promovendo, a seguinte licitação de MENOR PREÇO POR ITEM na modalidade PREGÃO ELETRÔNICO:

PREGÃO ELETRÔNICO N.º 094/2024 - REGISTRO DE PREÇOS N.º 066/2024

PROCESSO ADMINISTRATIVO N.º 1.067/2024 - PROCESSO DIGITAL Nº 13.845/2024

OBJETO: REGISTRO FORMAL DE PREÇOS PARA EVENTUAIS E FUTURAS AQUISIÇÕES DE EQUIPAMENTOS SEMAFÓRICOS E MATERIAIS DE SINALIZAÇÃO DE TRÂNSITO.

RECEBIMENTO DAS PROPOSTAS: Do dia 24/09/2024 até as 08h30min do dia 11/10/2024.

ABERTURA DAS PROPOSTAS: Às 08h31min do dia 11/10/2024.

INÍCIO DA SESSÃO DE DISPUTA POR LANCES: Às 09h00min do dia 11/10/2024.

MODO DE DISPUTA: ABERTO

LOCAL: [www.bll.org.br/](http://www.bll.org.br/) "Acesso Identificado no link - licitações".

Para todas as referências de tempo será observado o horário de Brasília (DF).

O Edital será disponibilizado gratuitamente através dos sites: [www.aracatuba.sp.gov.br](http://www.aracatuba.sp.gov.br) e [www.bll.org.br](http://www.bll.org.br).

SECRETARIA MUNICIPAL DE ADMINISTRAÇÃO - DLC, Araçatuba, 20 de setembro de 2024.

ANA CAROLINA DOS REIS - DIVISÃO DE LICITAÇÃO E CONTRATOS

---



## Dispensas



Prefeitura Municipal de Araçatuba

CNPJ: 45.511.847/0001-79

Telefone: (18)3607-6500

Endereço: Rua Coelho Neto, 73, Vila São Paulo, Araçatuba - SP, 16.015-920

Ato que Autoriza a Contratação Direta

Dispensa de Licitação - 920/2024

Eletrônica: Não

Processo: 1086/2024

Preferências ME/EPP/Equiparadas: Sim

Fundamento Legal: Art. 75, II, Lei 14.133/2021

Critério de Julgamento: Menor Preço por Item

Objeto: AQUISIÇÃO E INSTALAÇÃO DE ESPELHO

Justificativa: AQUISIÇÃO E INSTALAÇÃO DE ESPELHO 4 MM LAPIDADO

Valor Estimado: R\$ 795,96 (setecentos e noventa e cinco reais e noventa e seis centavos)

Site da Contratação: www.aracatuba.sp.gov.br/compra-direta

Recebimento das Propostas: 23/09/2024 - 08:00 até 26/09/2024 - 09:00

Unidades Solicitantes

Pedido de Compra: 2235/2024 - 11/09/2024 - 02.17.01 - GABINETE DA SECRETARIA MUNICIPAL DE CULTURA

A contratação ocorrerá conforme tabela abaixo:

Item/Lote	Descrição	Quantidade	Unidade	Sustentável
1	73560 - ESPELHO 4MM	1,0000	UND	Não
Condição de Entrega: DETERMINADO PELA SECRETARIA REQUISITANTE				
Condição de Pagamento: Trinta dias a partir da data da apresentação da fatura				

Araçatuba - SP, 20 de Setembro de 2024.

**Prefeitura Municipal de Araçatuba****CNPJ: 45.511.847/0001-79****Telefone: (18)3607-6500****Endereço: Rua Coelho Neto, 73, Vila São Paulo, Araçatuba - SP, 16.015-920****Ato que Autoriza a Contratação Direta****Dispensa de Licitação - 921/2024****Eletrônica: Não****Processo:** 1087/2024**Preferências ME/EPP/Equiparadas:** Não**Fundamento Legal:** Art. 75, IV, c, Lei 14.133/2021**Critério de Julgamento:** Menor Preço por Item**Objeto:** MANUTENÇÃO/CONCERTO DE VEÍCULOS FROTA 225 - CAMINHAO MEGA OPERACIONAL F 14000 FORD - Placa: BPY6048**Justificativa:** MANUTENÇÃO/CONCERTO DE VEÍCULOS FROTA 225 - CAMINHAO MEGA OPERACIONAL F 14000 FORD - Placa: BPY6048**Valor Estimado:** R\$ 7.960,22 (sete mil novecentos e sessenta reais e vinte e dois centavos)**Site da Contratação:** www.aracatuba.sp.gov.br/compra-direta**Recebimento das Propostas:** 23/09/2024 - 08:00 até 26/09/2024 - 09:00**Unidades Solicitantes**

Pedido de Compra: 2261/2024 - 16/09/2024 - 02.14.01 - GABINETE DA SECRETARIA MUNIC. DE MEIO AMB. E SUSTENTABIL. - 225 CAMINHÃO FORD PLACA BPY 6048 COR AZUL

A contratação ocorrerá conforme tabela abaixo:

Item/Lote	Descrição	Quantidade	Unidade	Sustentável
1	20858 - MANUTENÇÃO/CONCERTO DE VEÍCULOS	1,0000	SV	Não
<b>Condição de Entrega:</b> DETERMINADO PELA SECRETARIA REQUISITANTE				
<b>Condição de Pagamento:</b> Trinta dias a partir da data da apresentação da fatura				

Araçatuba - SP, 20 de Setembro de 2024.

**Prefeitura Municipal de Araçatuba****CNPJ: 45.511.847/0001-79****Telefone: (18)3607-6500****Endereço: Rua Coelho Neto, 73, Vila São Paulo, Aracatuba - SP, 16.015-920****Ato que Autoriza a Contratação Direta****Dispensa de Licitação - 922/2024****Eletrônica: Não****Processo: 1088/2024****Preferências ME/EPP/Equiparadas: Sim****Fundamento Legal: Art. 75, I, Lei 14.133/2021****Critério de Julgamento: Menor Preço por Item****Objeto: MANUTENÇÃO CORRETIVA/PREVENTIVA DA FROTA 528 - MODELO DOBLO 1.4 PLACA EGI-5041.****Justificativa: MANUTENÇÃO CORRETIVA/PREVENTIVA DA FROTA - MODELO DOBLO 1.4 PLACA EGI-5041.****Valor Estimado: R\$ 5.330,00 (cinco mil trezentos e trinta reais)****Site da Contratação: www.aracatuba.sp.gov.br/compra-direta****Recebimento das Propostas: 23/09/2024 - 08:00 até 26/09/2024 - 09:00****Unidades Solicitantes**

Pedido de Compra: 2265/2024 - 19/09/2024 - 02.20.05 - DEPARTAMENTO DE ASSISTÊNCIA BÁSICA

A contratação ocorrerá conforme tabela abaixo:

Item/Lote	Descrição	Quantidade	Unidade	Sustentável
1	44692 - MANUTENÇÃO CORRETIVA/PREVENTIVA DA FROTA - MODELO DOBLO 1.4 - PLACA EGI-5041.	1,0000	SV	Não
<b>Condição de Entrega: DETERMINADO PELA SECRETARIA REQUISITANTE</b>				
<b>Condição de Pagamento: Trinta dias a partir da data da apresentação da fatura</b>				

Araçatuba - SP, 20 de Setembro de 2024.

**Prefeitura Municipal de Araçatuba****CNPJ: 45.511.847/0001-79****Telefone: (18)3607-6500****Endereço: Rua Coelho Neto, 73, Vila São Paulo, Aracatuba - SP, 16.015-920****Ato que Autoriza a Contratação Direta****Dispensa de Licitação - 923/2024****Eletrônica: Não****Processo: 1089/2024****Preferências ME/EPP/Equiparadas: Sim****Fundamento Legal: Art. 75, II, Lei 14.133/2021****Critério de Julgamento: Menor Preço por Item****Objeto: CURSO DE ATUALIZAÇÃO DE CONDUTORES DE VEICULOS DE TRANSPORTE DE PASSAGEIROS****Justificativa: CURSO DE ATUALIZAÇÃO DE CONDUTORES DE VEICULOS DE TRANSPORTE DE PASSAGEIROS****Valor Estimado: R\$ 185,00 (cento e oitenta e cinco reais)****Site da Contratação: www.aracatuba.sp.gov.br/compra-direta****Recebimento das Propostas: 23/09/2024 - 08:00 até 26/09/2024 - 09:00****Unidades Solicitantes**

Pedido de Compra: 2269/2024 - 17/09/2024 - 02.01.01 - GABINETE DO PREFEITO - DIVISÃO DE EXPED AP ADMINISTRATIVO

A contratação ocorrerá conforme tabela abaixo:

Item/Lote	Descrição	Quantidade	Unidade	Sustentável
1	42769 - CURSO DE ATUALIZAÇÃO DE CONDUTORES DE VEÍCULOS DE TRANSPORTE DE PASSAGEIROS	1,0000	SV	Não
<b>Condição de Entrega: DETERMINADO PELA SECRETARIA REQUISITANTE</b>				
<b>Condição de Pagamento: Trinta dias a partir da data da apresentação da fatura</b>				

Araçatuba - SP, 20 de Setembro de 2024.

**Prefeitura Municipal de Araçatuba****CNPJ: 45.511.847/0001-79****Telefone: (18)3607-6500****Endereço: Rua Coelho Neto, 73, Vila São Paulo, Aracatuba - SP, 16.015-920****Ato que Autoriza a Contratação Direta****Dispensa de Licitação - 924/2024****Eletrônica: Não****Processo:** 1090/2024**Preferências ME/EPP/Equiparadas:** Sim**Fundamento Legal:** Art. 75, II, Lei 14.133/2021**Critério de Julgamento:** Menor Preço por Item**Objeto:** LOCAÇÃO DE ONIBUS

**Justificativa:** Contratação da empresa de transporte para traslado ao Passeio em Eco Resort (Foz do Marinheiro) em Cardoso - SP, para realização de Evento voltada para os atendidos no Serviço de Convivência de Fortalecimento de Vínculos Idosos -SCFV I .A descrição da solução como um todo, encontra-se pormenorizada em Tópico específico dos Estudos Técnicos Preliminares, apêndice deste Termo de Referência.

**Valor Estimado:** R\$ 3.763,00 (três mil setecentos e sessenta e três reais)**Site da Contratação:** www.aracatuba.sp.gov.br/compra-direta**Recebimento das Propostas:** 23/09/2024 - 08:00 até 26/09/2024 - 09:00**Unidades Solicitantes**

Pedido de Compra: 2259/2024 - 16/09/2024 - 02.19.03 - FUNDO MUNICIPAL DE ASSISTÊNCIA SOCIAL

A contratação ocorrerá conforme tabela abaixo:

Item/Lote	Descrição	Quantidade	Unidade	Sustentável
1	21786 - LOCAÇÃO DE ONIBUS	1,0000	Un	Não
<b>Condição de Entrega:</b> DETERMINADO PELA SECRETARIA REQUISITANTE				
<b>Condição de Pagamento:</b> Trinta dias a partir da data da apresentação da fatura				


Aracatuba - SP, 20 de Setembro de 2024.



## SECRETARIA MUNICIPAL DA FAZENDA

### Contas Públicas e Instrumentos de Gestão Fiscal


#### Relatório de Gestão Fiscal

 <p>Sistema de Informações Contábeis e Fiscais do Setor Público Brasileiro <b>TESOURO NACIONAL</b></p>	<b>Relatório de Gestão Fiscal</b>
	<b>Prefeitura Municipal de Araçatuba - SP (Poder Executivo)</b>
	<b>Orçamentos Fiscal e da Seguridade Social</b>
	<b>CNPJ:</b>
	<b>Exercício: 2024</b>
	<b>Período de referência: 2º quadrimestre</b>

#### RGF-Anexo 01 | Tabela 1.0 - Demonstrativo da Despesa com Pessoal

Despesa com Pessoal	Despesa Executada com Pessoal												TOTAL (ÚLTIMOS 12 MESES) (a)	INSCRITAS EM RESTOS A PAGAR NÃO PROCESSADOS (b)
	DESPESAS EXECUTADAS (Últimos 12 Meses)													
	LIQUIDADAS													
	<MR-11>	<MR-10>	<MR-9>	<MR-8>	<MR-7>	<MR-6>	<MR-5>	<MR-4>	<MR-3>	<MR-2>	<MR-1>			
<b>Despesa com Pessoal (Últimos 12 Meses)</b>	-	-	-	-	-	-	-	-	-	-	-	-	-	-
<b>DESPESA BRUTA COM PESSOAL (I)</b>	26.812.003,42	27.806.640,03	27.759.192,67	42.809.648,64	31.773.164,21	27.895.456,15	28.815.221,90	30.840.855,19	26.619.581,34	46.795.719,53	31.297.883,17	29.909.195,54	379.134.561,79	125.597,46
Pessoal Ativo	22.684.147,35	23.672.534,57	23.478.237,78	36.285.577,81	27.427.773,20	23.550.239,49	24.464.981,12	25.993.716,96	21.709.546,88	39.446.711,79	26.418.541,40	25.037.982,97	320.169.991,32	124.820,22
Vencimentos, Vantagens e Outras Despesas Variáveis	18.460.765,32	19.442.587,56	19.311.467,87	28.112.562,27	23.118.919,38	19.401.525,50	18.998.645,71	21.307.379,69	21.578.108,95	30.326.851,18	21.770.958,70	20.423.245,01	262.253.017,14	136,11
Obrigações Patronais	4.223.382,03	4.229.947,01	4.166.769,91	8.173.015,54	4.308.853,82	4.148.713,99	5.468.335,41	4.686.337,27	131.437,93	9.119.860,61	4.647.592,70	4.614.737,98	57.916.974,18	124.684,11
Pessoal Inativo e Pensionistas	4.127.856,07	4.134.105,46	4.280.954,89	6.524.070,83	4.345.391,01	4.345.216,66	4.350.240,78	4.847.138,23	4.910.034,46	7.349.007,74	4.879.341,77	4.871.212,57	58.964.570,47	777,24
Aposentadorias, Reserva e Reformas	3.547.528,98	3.556.291,69	3.695.961,89	5.625.498,26	3.755.453,67	3.755.734,40	3.760.758,95	4.195.877,83	4.258.788,88	6.354.456,27	4.216.980,63	4.216.792,42	50.940.123,87	777,24
Pensões	580.327,09	577.813,77	584.993,00	898.572,57	589.937,34	589.482,26	589.481,83	651.260,40	651.245,58	994.551,47	662.361,14	654.420,15	8.024.446,60	0,00
Outras Despesas de Pessoal decorrentes de Contratos de Terceirização ou de contratação de forma indireta (§ 1º do art. 18 da LRF)	0,00	0,00	0,00	0,00	0,00	0,00	0,00	0,00	0,00	0,00	0,00	0,00	0,00	0,00
Despesa com Pessoal não Executada Orçamentariamente	0,00	0,00	0,00	0,00	0,00	0,00	0,00	0,00	0,00	0,00	0,00	0,00	0,00	0,00
<b>DESPESAS NÃO COMPUTADAS (§ 1º do art. 19 da LRF) (II)</b>	0,00	0,00	0,00	0,00	0,00	53.980,09	0,00	0,00	18.844,90	0,00	0,00	41.772,86	114.197,85	0,00
Indenizações por Demissão e Incentivos à Demissão Voluntária	0,00	0,00	0,00	0,00	0,00	0,00	0,00	0,00	0,00	0,00	0,00	0,00	0,00	0,00
Decorrentes de Decisão Judicial de Período Anterior ao da Apuração	0,00	0,00	0,00	0,00	0,00	0,00	0,00	0,00	0,00	0,00	0,00	0,00	0,00	0,00
Despesas de Exercícios Anteriores de Período Anterior ao da Apuração	0,00	0,00	0,00	0,00	0,00	53.980,09	0,00	0,00	18.844,90	0,00	0,00	41.772,86	114.197,85	0,00
Inativos e Pensionistas com Recursos Vinculados	0,00	0,00	0,00	0,00	0,00	0,00	0,00	0,00	0,00	0,00	0,00	0,00	0,00	0,00
Agentes Comunitários de Saúde e de Combate às Endemias com Recursos Vinculados (CF, art. 198, §11)	0,00	0,00	0,00	0,00	0,00	0,00	0,00	0,00	0,00	0,00	0,00	0,00	0,00	0,00
Parcela dedutível referente ao piso salarial do Enfermeiro, Técnico de Enfermagem, Auxiliar de Enfermagem e Partera (ADCT, art. 38, §2º)	0,00	0,00	0,00	0,00	0,00	0,00	0,00	0,00	0,00	0,00	0,00	0,00	0,00	0,00
Outras Deduções Constitucionais ou Legais	0,00	0,00	0,00	0,00	0,00	0,00	0,00	0,00	0,00	0,00	0,00	0,00	0,00	0,00
<b>DESPESA LÍQUIDA COM PESSOAL (III) = (I - II)</b>	26.812.003,42	27.806.640,03	27.759.192,67	42.809.648,64	31.773.164,21	27.841.876,06	28.815.221,90	30.840.855,19	26.600.736,44	46.795.719,53	31.297.883,17	29.867.422,68	379.020.363,94	125.597,46



 <p>Sistema de Informações Contábeis e Fiscais do Setor Público Brasileiro TESOURO NACIONAL</p>	<b>Relatório de Gestão Fiscal</b>
	<b>Prefeitura Municipal de Araçatuba - SP (Poder Executivo)</b>
	<b>Orçamentos Fiscal e da Seguridade Social</b>
	<b>CNPJ:</b>
	<b>Exercício: 2024</b>
	<b>Período de referência: 2º quadrimestre</b>

**RGF-Anexo 01 | Tabela 1.0 - Demonstrativo da Despesa com Pessoal**

Apuração do Cumprimento do Limite Legal	DTP e Apuração do Cumprimento do Limite Legal	
	Valor	% sobre a RCL Ajustada
<b>DTP e Apuração do Cumprimento do Limite Legal</b>	-	-
RECEITA CORRENTE LÍQUIDA - RCL (IV)	967.011.048,99	
(-) Transferências Obrigatórias da União Relativas às Emendas Individuais (art. 166-A, §1º, da CF)	0,00	
(-) Transferências obrigatórias da União relativas às emendas de bancada (art. 166, § 16, da CF)	0,00	
(-) Transferências da União relativas à remuneração dos agentes comunitários de saúde e de combate às endemias (CF, art. 198, §11)	0,00	
(-) Outras Deduções Constitucionais ou Legais	0,00	
= RECEITA CORRENTE LÍQUIDA AJUSTADA PARA CÁLCULO DOS LIMITES DA DESPESA COM PESSOAL (V)	967.011.048,99	
DESPESA TOTAL COM PESSOAL - DTP (VI) = (IIIa + IIIb)	379.145.961,40	39,21
LIMITE MÁXIMO (VII) (incisos I, II e III, art. 20 da LRF)	522.185.966,45	54,00
LIMITE PRUDENCIAL (VIII) = (0,95 x VII) (parágrafo único do art. 22 da LRF)	496.076.668,13	51,30
LIMITE DE ALERTA (IX) = (0,90 x VII) (inciso II do §1º do art. 59 da LRF)	469.967.369,81	48,60

**RGF-Anexo 01 | Tabela 1.0 - Demonstrativo da Despesa com Pessoal**

Notas Explicativas	Valores
	31/08/2024
<b>Notas Explicativas</b>	-
Notas Explicativas	Importado do sistema informatizado de contabilidade




 <p>Sistema de Informações Contábeis e Fiscais do Setor Público Brasileiro TESOURO NACIONAL</p>	<b>Relatório de Gestão Fiscal</b>
	<b>Prefeitura Municipal de Araçatuba - SP (Poder Executivo)</b>
	<b>Orçamentos Fiscal e da Seguridade Social</b>
	<b>CNPJ:</b>
	<b>Exercício: 2024</b>
<b>Período de referência: 2º quadrimestre</b>	

**RGF-Anexo 01 | Tabela 1.2 - Trajetória de Retorno ao Limite da Despesa Total com Pessoal**

Trajetória de Retorno ao Limite da Despesa Total com Pessoal	Apuração da Trajetória de Retorno ao Limite da DTP								
	Exercício de Descumprimento do Limite			Exercício do Primeiro Período Seguinte			Exercício do Segundo Período Seguinte		
	No Quadrimestre/Semestre			Primeiro Período Seguinte			Segundo Período Seguinte		
	Limite Máximo (a)	% DTP (b)	% Excedente (c) = (b-a)	Redutor Mínimo de 1/3 do Excedente (d) = (1/3*c)	Limite (e) = (b-d)	% DTP (f)	Redutor Residual (g) = (f-a)	Limite (h) = (a)	% DTP (i)
Trajetória de Retorno ao Limite da Despesa Total com Pessoal	-	-	-	-	-	-	-	-	-
Valores Percentuais									




 Sistema de Informações Contábeis e Fiscais do Setor Público Brasileiro <b>TESOURO NACIONAL</b>	<b>Relatório de Gestão Fiscal</b>
	<b>Prefeitura Municipal de Araçatuba - SP (Poder Executivo)</b>
	<b>Orçamentos Fiscal e da Seguridade Social</b>
	<b>CNPJ:</b>
	<b>Exercício: 2024</b>
	<b>Período de referência: 2º quadrimestre</b>

**RGF-Anexo 01 | Tabela 1.2 - Trajetória de Retorno ao Limite da Despesa Total com Pessoal**

Parâmetros para Redução do Excedente de DTP (art. 15 da LC 178/2021)	Percentual
<b>Parâmetros para Redução do Excedente de DTP (art. 15 da LC 178/2021)</b>	<b>Percentual</b>
Limite Máximo (VII) (%) (LRF, art. 20)	-
DTP em 2021 (X) (%)	
Excedente em 2021 (XI) = (X - VII) (%)	
Redutor anual (XII) = (0,10 x XI) (%)	




 <p>Sistema de Informações Contábeis e Fiscais do Setor Público Brasileiro TESOURO NACIONAL</p>	<b>Relatório de Gestão Fiscal</b>
	<b>Prefeitura Municipal de Araçatuba - SP (Poder Executivo)</b>
	<b>Orçamentos Fiscal e da Seguridade Social</b>
	<b>CNPJ:</b>
	<b>Exercício: 2024</b>
<b>Período de referência: 2º quadrimestre</b>	

**RGF-Anexo 01 | Tabela 1.2 - Trajetória de Retorno ao Limite da Despesa Total com Pessoal**

Trajetória de Retorno ao Limite da Despesa Total com Pessoal (art. 15 da LC 178/2021)	Apuração da Trajetória de Retorno ao Limite da DTP (art. 15 da LC 178/2021)											
	2021	2022	2023	2024	2025	2026	2027	2028	2029	2030	2031	2032
<b>Trajetória de Retorno ao Limite da Despesa Total com Pessoal (art. 15 da LC 178/2021)</b>	-	-	-	-	-	-	-	-	-	-	-	-
RECEITA CORRENTE LÍQUIDA AJUSTADA PARA CÁLCULO DOS LIMITES DA DESPESA COM PESSOAL (V)												
DESPESA TOTAL COM PESSOAL - DTP (VI)												
% DTP (VI / V)												
LIMITE CONFORME ART. 15 DA LC 178/2021 (%)												



 Sistema de Informações Contábeis e Fiscais do Setor Público Brasileiro <b>TESOURO NACIONAL</b>	<b>Relatório de Gestão Fiscal</b>
	<b>Prefeitura Municipal de Araçatuba - SP (Poder Executivo)</b>
	<b>Orçamentos Fiscal e da Seguridade Social</b>
	<b>CNPJ:</b>
	<b>Exercício: 2024</b>
	<b>Período de referência: 2º quadrimestre</b>

**RGF-Anexo 01 | Tabela 1.2 - Trajetória de Retorno ao Limite da Despesa Total com Pessoal**

Notas Explicativas	Valores
<b>Notas Explicativas</b>	31/08/2024
Identificação do Quadrimestre em que Excedeu o Limite e dos Períodos de Retorno	-
Notas Explicativas	Importado do sistema informatizado de contabilidade


**RGF-Anexo 01 | Tabela 1.2 - Trajetória de Retorno ao Limite da Despesa Total com Pessoal**

Notas Explicativas	Valores
<b>Notas Explicativas</b>	31/08/2024
Identificação do Quadrimestre em que Excedeu o Limite e dos Períodos de Retorno	-
Notas Explicativas	Importado do sistema informatizado de contabilidade

**RGF-Anexo 01 | Tabela 1.4 - Demonstrativo da Despesa com Pessoal - Ente Consorciado**

Notas Explicativas	Valores
<b>Notas Explicativas</b>	31/08/2024
Notas Explicativas	-



 <p>Sistema de Informações Contábeis e Fiscais do Setor Público Brasileiro TESOURO NACIONAL</p>	<b>Relatório de Gestão Fiscal</b>
	<b>Prefeitura Municipal de Araçatuba - SP (Poder Executivo)</b>
	<b>Orçamentos Fiscal e da Seguridade Social</b>
	<b>CNPJ:</b>
	<b>Exercício: 2024</b>
<b>Período de referência: 2º quadrimestre</b>	

**RGF-Anexo 02 | Tabela 2.0 - Demonstrativo da Dívida Consolidada Líquida - Estados, DF e Municípios**


Demonstrativo da Dívida Consolidada Líquida	Cálculo da Dívida Consolidada Líquida			
	SALDO DO EXERCÍCIO ANTERIOR	SALDO DO EXERCÍCIO DE 2024		
		Até o 1º Quadrimestre	Até o 2º Quadrimestre	Até o 3º Quadrimestre
<b>Dívida Consolidada</b>	-	-	-	-
DÍVIDA CONSOLIDADA - DC (I)	174.682.556,65	171.678.176,30	170.557.179,02	0,00
Dívida Mobiliária	0,00	0,00	0,00	0,00
Dívida Contratual	174.682.556,65	171.153.044,15	170.162.591,98	0,00
Empréstimos	41.292.824,13	38.352.734,85	38.429.476,88	0,00
Internos	41.292.824,13	38.352.734,85	38.429.476,88	0,00
Externos	0,00	0,00	0,00	0,00
Reestruturação da Dívida de Estados e Municípios	0,00	0,00	0,00	0,00
Financiamentos	15.123.371,38	15.123.371,38	15.123.371,22	0,00
Internos	15.123.371,38	15.123.371,38	15.123.371,22	0,00
Externos	0,00	0,00	0,00	0,00
Parcelamento e Renegociação de Dívidas	118.266.361,14	117.676.937,92	116.609.743,88	0,00
De Tributos	0,00	0,00	0,00	0,00
De Contribuições Previdenciárias	118.266.361,14	117.676.937,92	116.609.743,88	0,00
De Demais Contribuições Sociais	0,00	0,00	0,00	0,00
Do FGTS	0,00	0,00	0,00	0,00
Com Instituição Não Financeira	0,00	0,00	0,00	0,00
Demais Dívidas Contratuais	0,00	0,00	0,00	0,00
Precatórios Posteriores a 05/05/2000 (inclusive) Vencidos e Não Pagos	0,00	525.132,15	394.587,04	0,00
Outras Dívidas	0,00	0,00	0,00	0,00
DEDUÇÕES (II)	224.114.512,35	259.179.491,80	236.933.879,53	0,00
Disponibilidade de Caixa	222.290.396,95	251.184.929,03	221.021.580,60	0,00
Disponibilidade de Caixa Bruta	237.435.108,28	267.198.441,08	235.374.657,65	0,00
(-) Restos a Pagar Processados	327.965,09	633.835,12	270.651,02	0,00
(-) Depósitos Restituíveis e Valores Vinculados	14.816.746,24	15.379.676,93	14.082.426,03	0,00
Demais Haveres Financeiros	1.824.115,40	7.994.562,77	15.912.298,93	0,00
DÍVIDA CONSOLIDADA LÍQUIDA (DCL) (III) = (I - II)	-49.431.955,70	-87.501.315,50	-66.376.700,51	0,00
RECEITA CORRENTE LÍQUIDA - RCL (IV)	892.998.842,48	934.359.953,20	967.011.048,99	0,00
(-) Transferências Obrigatórias da União Relativas às Emendas Individuais (art. 166-A, § 1º, da CF) (V)	0,00	0,00	0,00	0,00
RECEITA CORRENTE LÍQUIDA AJUSTADA PARA CÁLCULO DOS LIMITES DE ENDIVIDAMENTO (VI) = (IV - V)	892.998.842,48	934.359.953,20	967.011.048,99	0,00
% da DC sobre a RCL AJUSTADA (I/VI)	19,56	18,37	17,64	0,00
% da DCL sobre a RCL AJUSTADA (III/VI)	-5,54	-9,36	-6,86	0,00
LIMITE DEFINIDO POR RESOLUÇÃO DO SENADO FEDERAL	196.459.745,35	205.559.189,70	212.742.430,78	0,00
LIMITE DE ALERTA (inciso III do § 1º do art. 59 da LRF)	176.813.770,81	185.003.270,73	191.468.187,70	0,00
<b>Outros Valores Não Integrantes da DC</b>	-	-	-	-
Precatórios Anteriores a 05/05/2000	0,00	0,00	0,00	0,00
Precatórios Posteriores a 05/05/2000 (Não incluídos na DC)	99.190.436,77	110.204.786,22	102.287.050,06	0,00
Passivo Atuarial	0,00	0,00	0,00	0,00
RP Não-Processados	4.631.137,95	13.730.780,64	8.091.676,93	0,00
Antecipações de Receita Orçamentária - ARO	0,00	0,00	0,00	0,00
Dívida Contratual de PPP	0,00	0,00	0,00	0,00



 <p>Sistema de Informações Contábeis e Fiscais do Setor Público Brasileiro TESOURO NACIONAL</p>	<b>Relatório de Gestão Fiscal</b>
	<b>Prefeitura Municipal de Araçatuba - SP (Poder Executivo)</b>
	<b>Orçamentos Fiscal e da Seguridade Social</b>
	<b>CNPJ:</b>
	<b>Exercício: 2024</b>
<b>Período de referência: 2º quadrimestre</b>	

Demonstrativo da Dívida Consolidada Líquida	Cálculo da Dívida Consolidada Líquida			
	SALDO DO EXERCÍCIO ANTERIOR	SALDO DO EXERCÍCIO DE 2024		
		Até o 1º Quadrimestre	Até o 2º Quadrimestre	Até o 3º Quadrimestre
Apropriação de Depósitos Judiciais	0,00	0,00	0,00	0,00




 Sistema de Informações Contábeis e Fiscais do Setor Público Brasileiro <b>TESOURO NACIONAL</b>	<b>Relatório de Gestão Fiscal</b>
	<b>Prefeitura Municipal de Araçatuba - SP (Poder Executivo)</b>
	<b>Orçamentos Fiscal e da Seguridade Social</b>
	<b>CNPJ:</b>
	<b>Exercício: 2024</b>
	<b>Período de referência: 2º quadrimestre</b>

**RGF-Anexo 02 | Tabela 2.0 - Demonstrativo da Dívida Consolidada Líquida - Estados, DF e Municípios**

Notas Explicativas	Valores
	31/08/2024
Notas Explicativas	-
Notas Explicativas	Importado do sistema informatizado de contabilidade




 <p>Sistema de Informações Contábeis e Fiscais do Setor Público Brasileiro TESOURO NACIONAL</p>	<b>Relatório de Gestão Fiscal</b>
	<b>Prefeitura Municipal de Araçatuba - SP (Poder Executivo)</b>
	<b>Orçamentos Fiscal e da Seguridade Social</b>
	<b>CNPJ:</b>
	<b>Exercício: 2024</b>
<b>Período de referência: 2º quadrimestre</b>	

**RGF-Anexo 02 | Tabela 2.1 - Trajetória de Retorno ao Limite da Dívida Consolidada Líquida - Estados, DF e Municípios**

Trajetória de Retorno ao Limite da Dívida Consolidada Líquida	Trajetória de Retorno ao Limite da Dívida Consolidada Líquida											
	Exercício em que Excedeu o Limite			Exercício do primeiro período seguinte			Exercício do segundo período seguinte			Exercício do terceiro período seguinte		
	Quadrimestre em que Excedeu o Limite			Primeiro período seguinte			Segundo período seguinte			Terceiro período seguinte		
	Limite Máximo (a)	% DCL (b)	% Excedente (c) = (b-a)	Redutor mínimo de 25% do Excedente (d) = (0,25*c)	Limite (e) = (b-d)	% DCL (f)	Redutor Residual (g) = (f-a)	Limite (h) = (e)	% DCL (i)	Redutor Residual (j) = (i-a)	Limite (k) = (a)	% DCL (l)
Trajetória de Retorno ao Limite da Dívida Consolidada Líquida	-	-	-	-	-	-	-	-	-	-	-	-
Valores Percentuais												




 <p>Sistema de Informações Contábeis e Fiscais do Setor Público Brasileiro TESOURO NACIONAL</p>	<b>Relatório de Gestão Fiscal</b>
	<b>Prefeitura Municipal de Araçatuba - SP (Poder Executivo)</b>
	<b>Orçamentos Fiscal e da Seguridade Social</b>
	<b>CNPJ:</b>
	<b>Exercício: 2024</b>
	<b>Período de referência: 2º quadrimestre</b>

**RGF-Anexo 02 | Tabela 2.1 - Trajetória de Retorno ao Limite da Dívida Consolidada Líquida - Estados, DF e Municípios**


Notas Explicativas	Valores
	31/08/2024
<b>Notas Explicativas</b>	-
Notas Explicativas	Importado do sistema informatizado de contabilidade
Identificação do Quadrimestre em que Excedeu o Limite e dos Períodos de Retorno	



 <p>Sistema de Informações Contábeis e Fiscais do Setor Público Brasileiro TESOURO NACIONAL</p>	<b>Relatório de Gestão Fiscal</b>
	<b>Prefeitura Municipal de Araçatuba - SP (Poder Executivo)</b>
	<b>Orçamentos Fiscal e da Seguridade Social</b>
	<b>CNPJ:</b>
	<b>Exercício: 2024</b>
	<b>Período de referência: 2º quadrimestre</b>

**RGF-Anexo 03 | Tabela 3.0 - Demonstrativo das Garantias e Contragarantias de Valores**

Garantias Concedidas e Contragarantias Recebidas	Saldos das Garantias Concedidas e Contragarantias Recebidas			
	SALDO DO EXERCÍCIO ANTERIOR	SALDO DO EXERCÍCIO DE 2024		
		Até o 1º Quadrimestre	Até o 2º Quadrimestre	Até o 3º Quadrimestre
<b>Garantias Concedidas</b>	-	-	-	-
<b>Garantias Concedidas</b>	-	-	-	-
AOS ESTADOS (I)	0,00	0,00	0,00	0,00
Em Operações de Crédito Externas	0,00	0,00	0,00	0,00
Em Operações de Crédito Internas	0,00	0,00	0,00	0,00
AOS MUNICÍPIOS (II)	0,00	0,00	0,00	0,00
Em Operações de Crédito Externas	0,00	0,00	0,00	0,00
Em Operações de Crédito Internas	0,00	0,00	0,00	0,00
ÀS ENTIDADES CONTROLADAS (III)	0,00	0,00	0,00	0,00
Em Operações de Crédito Externas	0,00	0,00	0,00	0,00
Em Operações de Crédito Internas	0,00	0,00	0,00	0,00
POR MEIO DE FUNDOS E PROGRAMAS (IV)	0,00	0,00	0,00	0,00
TOTAL GARANTIAS CONCEDIDAS (V) = (I + II + III + IV)	0,00	0,00	0,00	0,00
RECEITA CORRENTE LÍQUIDA - RCL (VI)	892.998.842,48	934.359.953,20	967.011.048,99	0,00
(-) Transferências Obrigatórias da União Relativas às Emendas Individuais (art. 166-A, §1º, da CF) (VII)	0,00	0,00	0,00	0,00
RECEITA CORRENTE LÍQUIDA AJUSTADA PARA CÁLCULO DOS LIMITES DE ENDIVIDAMENTO (VIII) = (VI - VII)	892.998.842,48	934.359.953,20	967.011.048,99	0,00
% do TOTAL DAS GARANTIAS sobre a RCL AJUSTADA (V/VIII)	0,00	0,00	0,00	0,00
LIMITE DEFINIDO POR RESOLUÇÃO DO SENADO FEDERAL	196.459.745,34	205.559.189,70	212.742.430,77	0,00
LIMITE DE ALERTA (inciso III § 1º do art. 59 da LRF)	176.813.770,81	185.003.270,73	191.468.187,69	0,00
<b>Contragarantias Recebidas</b>	-	-	-	-
<b>Contragarantias Recebidas</b>	-	-	-	-
DOS ESTADOS (IX)	0,00	0,00	0,00	0,00
Em Garantia às Operações de Crédito Externas	0,00	0,00	0,00	0,00
Em Garantia às Operações de Crédito Internas	0,00	0,00	0,00	0,00
DOS MUNICÍPIOS (X)	0,00	0,00	0,00	0,00
Em Garantia às Operações de Crédito Externas	0,00	0,00	0,00	0,00
Em Garantia às Operações de Crédito Internas	0,00	0,00	0,00	0,00
DAS ENTIDADES CONTROLADAS (XI)	0,00	0,00	0,00	0,00
Em Garantia às Operações de Crédito Externas	0,00	0,00	0,00	0,00
Em Garantia às Operações de Crédito Internas	0,00	0,00	0,00	0,00
EM GARANTIAS POR MEIO DE FUNDOS E PROGRAMAS (XII)	0,00	0,00	0,00	0,00
TOTAL CONTRAGARANTIAS RECEBIDAS (XIII) = (IX + X + XI + XII)	0,00	0,00	0,00	0,00

 Sistema de Informações Contábeis e Fiscais do Setor Público Brasileiro <b>TESOURO NACIONAL</b>	<b>Relatório de Gestão Fiscal</b>
	<b>Prefeitura Municipal de Araçatuba - SP (Poder Executivo)</b>
	<b>Orçamentos Fiscal e da Seguridade Social</b>
	<b>CNPJ:</b>
	<b>Exercício: 2024</b>
	<b>Período de referência: 2º quadrimestre</b>

**RGF-Anexo 03 | Tabela 3.0 - Demonstrativo das Garantias e Contragarantias de Valores**

Notas Explicativas	Valores
	31/08/2024
Notas Explicativas	-
Notas Explicativas	Importado do sistema informatizado de contabilidade

**RGF-Anexo 04 | Tabela 4.0 - Demonstrativo das Operações de Crédito - Estados, DF e Municípios**

Operações de Crédito	Valor Realizado no Período	
	VALOR REALIZADO	
	No Quadrimestre de Referência	Até o Quadrimestre de Referência (a)
<b>Operações de Crédito</b>	-	-
Mobiliária		
Interna	0,00	0,00
Externa	0,00	0,00
Contratual		
Interna	3.271.338,75	3.271.338,75
Empréstimos	3.271.338,75	3.271.338,75
Aquisição Financiada de Bens e Arrendamento Mercantil Financeiro	0,00	0,00
Antecipação de Receita pela Venda a Termo de Bens e Serviços	0,00	0,00
Assunção, Reconhecimento e Confissão de Dívidas (LRF, art. 29, § 1º)	0,00	0,00
Operações de Crédito não sujeitas ao limite para fins de contratação (I)	0,00	0,00
Externa		
Empréstimos	0,00	0,00
Aquisição Financiada de Bens e Arrendamento Mercantil Financeiro	0,00	0,00
Antecipações de Receitas pela Venda a Termo de Bens e Serviços	0,00	0,00
Assunção, Reconhecimento e Confissão de Dívidas (LRF, art. 29, § 1º)	0,00	0,00
Operações de crédito não sujeitas ao limite para fins de contratação (II)	0,00	0,00
<b>TOTAL (III)</b>	<b>3.271.338,75</b>	<b>3.271.338,75</b>

**RGF-Anexo 04 | Tabela 4.0 - Demonstrativo das Operações de Crédito - Estados, DF e Municípios**

Apuração do Cumprimento dos Limites	Apuração do Cumprimento dos Limites	
	VALOR	% SOBRE A RCL AJUSTADA
<b>Apuração do Cumprimento dos Limites</b>	-	-
RECEITA CORRENTE LÍQUIDA - RCL (IV)	967.011.048,99	
(-) Transferências Obrigatórias da União Relativas às Emendas Individuais (art. 166-A, §1º, da CF) (V)	0,00	
RECEITA CORRENTE LÍQUIDA AJUSTADA PARA CÁLCULO DOS LIMITES DE ENDIVIDAMENTO (VI) = (IV - V)	967.011.048,99	
OPERAÇÕES VEDADAS (VII)	0,00	0,00
<b>TOTAL CONSIDERADO PARA FINS DA APURAÇÃO DO CUMPRIMENTO DO LIMITE (VIII) = (IIIa + VII - Ia - IIa)</b>	<b>3.271.338,75</b>	<b>0,34</b>
LIMITE GERAL DEFINIDO POR RESOLUÇÃO DO SENADO FEDERAL PARA AS OPERAÇÕES DE CRÉDITO INTERNAS E EXTERNAS	154.721.767,84	16,00
LIMITE DE ALERTA (inciso III do § 1º do art. 59 da LRF)	139.249.591,05	14,40
OPERAÇÕES DE CRÉDITO POR ANTECIPAÇÃO DA RECEITA ORÇAMENTÁRIA	0,00	0,00
LIMITE DEFINIDO POR RESOLUÇÃO DO SENADO FEDERAL PARA AS OPERAÇÕES DE CRÉDITO POR ANTECIPAÇÃO DA RECEITA ORÇAMENTÁRIA	67.690.773,43	7,00

**RGF-Anexo 04 | Tabela 4.0 - Demonstrativo das Operações de Crédito - Estados, DF e Municípios**


Outras Operações Que Integram a Dívida Consolidada	Valor Realizado no Período	
	VALOR REALIZADO	
	No Quadrimestre de Referência	Até o Quadrimestre de Referência (a)
<b>Outras Operações Que Integram a Dívida Consolidada</b>	-	-
Parcelamentos de Dívidas	0,00	0,00
Tributos	0,00	0,00
Contribuições Previdenciárias	0,00	0,00
FGTS	0,00	0,00
Demais Contribuições Sociais	0,00	0,00
Operações de Reestruturação e Recomposição do Principal de Dívidas	0,00	0,00

**RGF-Anexo 04 | Tabela 4.0 - Demonstrativo das Operações de Crédito - Estados, DF e Municípios**

Notas Explicativas	Valores
	31/08/2024
Notas Explicativas	-
Notas Explicativas	Importado do sistema informatizado de contabilidade

**RGF-Anexo 06 | Tabela 6.0 - Demonstrativo Simplificado do Relatório de Gestão Fiscal**

Receita Corrente Líquida	Valor Até o Quadrimestre
	VALOR ATÉ O QUADRIMESTRE DE REFERÊNCIA
<b>Receita Corrente Líquida</b>	-
Receita Corrente Líquida	967.011.048,99
Receita Corrente Líquida Ajustada para Cálculo dos Limites de Endividamento	967.011.048,99
Receita Corrente Líquida Ajustada para Cálculo dos Limites da Despesa com Pessoal	967.011.048,99

 Sistema de Informações Contábeis e Fiscais do Setor Público Brasileiro <b>TESOURO NACIONAL</b>	<b>Relatório de Gestão Fiscal</b>	
	<b>Prefeitura Municipal de Araçatuba - SP (Poder Executivo)</b>	
	<b>Orçamentos Fiscal e da Seguridade Social</b>	
	<b>CNPJ:</b>	
	<b>Exercício: 2024</b>	
<b>Período de referência: 2º quadrimestre</b>		

**RGF-Anexo 06 | Tabela 6.0 - Demonstrativo Simplificado do Relatório de Gestão Fiscal**

Despesa com Pessoal	Valor Realizado no Período	
	VALOR	% SOBRE A RCL AJUSTADA
<b>Despesa com Pessoal</b>	-	-
Despesa Total com Pessoal - DTP	379.145.961,40	39,21
Limite Máximo (incisos I, II e III art. 20 da LRF) - <%>	522.185.966,45	54,00
Limite Prudencial (parágrafo único art. 22 da LRF) - <%>	496.076.668,13	51,00
Limite de Alerta (inciso II do §1º do art. 59 da LRF) - <%>	469.967.369,81	48,60

**RGF-Anexo 06 | Tabela 6.0 - Demonstrativo Simplificado do Relatório de Gestão Fiscal**

Divida Consolidada	Comparativo do Saldo da Divida	
	VALOR ATÉ O QUADRIMESTRE DE REFERÊNCIA	% SOBRE A RCL AJUSTADA
<b>Divida Consolidada</b>	-	-
Divida Consolidada Líquida	-66.376.700,51	-6,86
Limite Definido por Resolução do Senado Federal	212.742.430,78	17,64

**RGF-Anexo 06 | Tabela 6.0 - Demonstrativo Simplificado do Relatório de Gestão Fiscal**

Garantias de Valores	Comparativo do Saldo de Garantia	
	VALOR ATÉ O QUADRIMESTRE DE REFERÊNCIA	% SOBRE A RCL AJUSTADA
<b>Garantias de Valores</b>	-	-
Total das Garantias Concedidas	0,00	0,00
Limite Definido por Resolução do Senado Federal	191.468.187,69	17,64

**RGF-Anexo 06 | Tabela 6.0 - Demonstrativo Simplificado do Relatório de Gestão Fiscal**

Operações de Crédito	Valor Realizado no Período	
	VALOR ATÉ O QUADRIMESTRE DE REFERÊNCIA	% SOBRE A RCL AJUSTADA
<b>Operações de Crédito</b>	-	-
Operações de Crédito Internas e Externas	3.271.338,75	0,34
Limite Definido pelo Senado Federal para Operações de Crédito Externas e Internas	154.721.767,84	16,00
Operações de Crédito por Antecipação da Receita	0,00	0,00
Limite Definido pelo Senado Federal para Operações de Crédito por Antecipação da Receita	67.690.773,43	7,00

**RGF-Anexo 06 | Tabela 6.0 - Demonstrativo Simplificado do Relatório de Gestão Fiscal**


Restos a Pagar	Restos a Pagar e Disponibilidade de Caixa	
	RESTOS A PAGAR EMPENHADOS E NÃO LIQUIDADOS DO EXERCÍCIO	DISPONIBILIDADE DE CAIXA LÍQUIDA (APÓS A INSCRIÇÃO EM RESTOS A PAGAR NÃO PROCESSADOS DO EXERCÍCIO)
<b>Restos a Pagar</b>	-	-
Valor Total	0,00	212.742.430,78

**RGF-Anexo 06 | Tabela 6.0 - Demonstrativo Simplificado do Relatório de Gestão Fiscal**

Notas Explicativas	Valores
	31/08/2024
<b>Notas Explicativas</b>	-
Notas Explicativas	Importado do sistema informatizado de contabilidade




Relatório Resumido da Execução Orçamentária

 <p>Sistema de Informações Contábeis e Fiscais do Setor Público Brasileiro TESOURO NACIONAL</p>	<b>Relatório Resumido de Execução Orçamentária</b>
	<b>Prefeitura Municipal de Araçatuba - SP (Poder Executivo)</b>
	<b>Orçamentos Fiscal e da Seguridade Social</b>
	<b>CNPJ:</b>
	<b>Exercício: 2024</b>
	<b>Período de referência: 4º bimestre</b>

RREO-Anexo 01 | Tabela 1.0 - Balanço Orçamentário

Receitas Orçamentárias	Estágios da Receita Orçamentária							SALDO (a-c)
	PREVISÃO INICIAL	PREVISÃO ATUALIZADA (a)	RECEITAS REALIZADAS					
			No Bimestre (b)	% (b/a)	Até o Bimestre (c)	% (c/a)		
<b>Receitas Orçamentárias</b>	-	-	-	-	-	-	-	-
RECEITAS (EXCETO INTRA-ORÇAMENTÁRIAS) (I)	1.043.693.769,32	1.065.550.680,36	164.524.897,08	15,44	683.684.234,58	64,16	381.866.445,78	
RECEITAS CORRENTES	966.835.427,25	986.135.199,29	146.783.860,08	14,88	659.268.392,51	66,85	326.866.806,78	
IMPOSTOS, TAXAS E CONTRIBUIÇÕES DE MELHORIA	280.097.812,59	280.097.812,59	41.820.097,00	14,93	199.891.286,89	71,36	80.206.525,70	
Impostos	236.835.488,20	236.835.488,20	38.204.212,82	16,13	171.590.294,91	72,45	65.245.193,29	
Taxas	43.054.780,72	43.054.780,72	3.613.230,27	8,39	28.294.068,30	65,72	14.760.712,42	
Contribuição de Melhoria	207.543,67	207.543,67	2.653,91	1,28	6.923,68	3,34	200.619,99	
CONTRIBUIÇÕES	12.699.297,93	12.699.297,93	2.259.228,57	17,79	9.488.307,75	74,72	3.210.990,18	
Contribuições Sociais	0,00	0,00	0,00	0,00	0,00	0,00	0,00	
Contribuições Econômicas	0,00	0,00	0,00	0,00	0,00	0,00	0,00	
Contribuições para Entidades Privadas de Serviço Social e de Formação Profissional	0,00	0,00	0,00	0,00	0,00	0,00	0,00	
Contribuição para o Custeio do Serviço de Iluminação Pública	12.699.297,93	12.699.297,93	2.259.228,57	17,79	9.488.307,75	74,72	3.210.990,18	
RECEITA PATRIMONIAL	21.766.542,15	21.766.542,15	4.138.405,96	19,01	27.893.321,58	128,15	-6.126.779,43	
Exploração do Patrimônio Imobiliário do Estado	693.609,53	693.609,53	146.006,01	21,05	789.078,09	113,76	-95.468,56	
Valores Mobiliários	21.072.932,62	21.072.932,62	3.992.399,95	18,95	27.104.243,49	128,62	-6.031.310,87	
Delegação de Serviços Públicos Mediante Concessão, Permissão, Autorização ou Licença	0,00	0,00	0,00	0,00	0,00	0,00	0,00	
Exploração de Recursos Naturais	0,00	0,00	0,00	0,00	0,00	0,00	0,00	
Exploração do Patrimônio Intangível	0,00	0,00	0,00	0,00	0,00	0,00	0,00	
Cessão de Direitos	0,00	0,00	0,00	0,00	0,00	0,00	0,00	
Demais Receitas Patrimoniais	0,00	0,00	0,00	0,00	0,00	0,00	0,00	
RECEITA AGROPECUÁRIA	0,00	0,00	0,00	0,00	0,00	0,00	0,00	
RECEITA INDUSTRIAL	0,00	0,00	0,00	0,00	0,00	0,00	0,00	
RECEITA DE SERVIÇOS	8.238.850,00	8.238.850,00	1.272.197,64	15,44	4.712.305,64	57,20	3.526.544,36	
Serviços Administrativos e Comerciais Gerais	8.238.850,00	8.238.850,00	1.272.197,64	15,44	4.712.305,64	57,20	3.526.544,36	
Serviços e Atividades Referentes à Navegação e ao Transporte	0,00	0,00	0,00	0,00	0,00	0,00	0,00	
Serviços e Atividades Referentes à Saúde	0,00	0,00	0,00	0,00	0,00	0,00	0,00	
Serviços e Atividades Financeiras	0,00	0,00	0,00	0,00	0,00	0,00	0,00	
Outros Serviços	0,00	0,00	0,00	0,00	0,00	0,00	0,00	
TRANSFERÊNCIAS CORRENTES	600.232.685,78	619.532.457,82	89.850.050,53	14,50	391.291.561,99	63,16	228.240.895,83	
Transferências da União e de suas Entidades	231.505.255,72	236.539.357,79	36.849.800,83	15,58	140.981.663,30	59,60	95.557.694,49	
Transferências dos Estados e do Distrito Federal e de suas Entidades	223.790.871,36	238.056.541,33	31.429.586,40	13,20	160.735.401,70	67,52	77.321.139,63	
Transferências dos Municípios e de suas Entidades	0,00	0,00	0,00	0,00	0,00	0,00	0,00	
Transferências de Instituições Privadas	0,00	0,00	0,00	0,00	0,00	0,00	0,00	
Transferências de Outras Instituições Públicas	143.323.052,38	143.323.052,38	21.005.880,65	14,66	88.869.758,86	62,01	54.453.293,52	
Transferências do Exterior	0,00	0,00	0,00	0,00	0,00	0,00	0,00	
Demais Transferências Correntes	1.613.506,32	1.613.506,32	564.782,65	35,00	704.738,13	43,68	908.768,19	
OUTRAS RECEITAS CORRENTES	43.800.238,80	43.800.238,80	7.443.880,38	17,00	25.991.608,66	59,34	17.808.630,14	
Multas Administrativas, Contratuais e Judiciais	11.199.683,91	11.199.683,91	1.355.801,09	12,11	4.642.463,60	41,45	6.557.220,31	
Indenizações, Restituições e Ressarcimentos	4.486.409,71	4.486.409,71	265.778,35	5,92	731.936,15	16,31	3.754.473,56	
Bens, Direitos e Valores Incorporados ao Patrimônio Público	0,00	0,00	0,00	0,00	0,00	0,00	0,00	
Multas e Juros de Mora das Receitas de Capital	0,00	0,00	0,00	0,00	0,00	0,00	0,00	
Demais Receitas Correntes	28.114.145,18	28.114.145,18	5.822.300,94	20,71	20.617.208,91	73,33	7.496.936,27	




 <p>Sistema de Informações Contábeis e Fiscais do Setor Público Brasileiro TESOURO NACIONAL</p>	<b>Relatório Resumido de Execução Orçamentária</b>
	<b>Prefeitura Municipal de Araçatuba - SP (Poder Executivo)</b>
	<b>Orçamentos Fiscal e da Seguridade Social</b>
	<b>CNPJ:</b>
	<b>Exercício: 2024</b>
<b>Período de referência: 4º bimestre</b>	

Receitas Orçamentárias	Estágios da Receita Orçamentária							SALDO (a-c)
	PREVISÃO INICIAL	PREVISÃO ATUALIZADA (a)	RECEITAS REALIZADAS					
			No Bimestre (b)	% (b/a)	Até o Bimestre (c)	% (c/a)		
RECEITAS DE CAPITAL	76.858.342,07	79.415.481,07	17.741.037,00	22,34	24.415.842,07	30,74	54.999.639,00	
OPERAÇÕES DE CRÉDITO	30.000.000,00	30.000.000,00	3.271.338,75	10,90	3.271.338,75	10,90	26.728.661,25	
Operações de Crédito - Mercado Interno	30.000.000,00	30.000.000,00	3.271.338,75	10,90	3.271.338,75	10,90	26.728.661,25	
Operações de Crédito - Mercado Externo	0,00	0,00	0,00	0,00	0,00	0,00	0,00	
ALIENAÇÃO DE BENS	11.329.138,05	11.329.138,05	11.483.530,00	101,36	11.483.530,00	101,36	-154.391,95	
Alienação de Bens Móveis	104.000,00	104.000,00	0,00	0,00	0,00	0,00	104.000,00	
Alienação de Bens Imóveis	11.225.138,05	11.225.138,05	11.483.530,00	102,30	11.483.530,00	102,30	-258.391,95	
Alienação de Bens Intangíveis	0,00	0,00	0,00	0,00	0,00	0,00	0,00	
AMORTIZAÇÕES DE EMPRÉSTIMOS	0,00	0,00	0,00	0,00	0,00	0,00	0,00	
TRANSFERÊNCIAS DE CAPITAL	35.529.204,02	38.086.343,02	2.986.168,25	7,84	9.660.973,32	25,37	28.425.369,70	
Transferências da União e de suas Entidades	16.043.830,58	18.535.969,58	400.000,00	2,16	2.080.353,20	11,22	16.455.616,38	
Transferências dos Estados e do Distrito Federal e de suas Entidades	19.485.373,44	19.485.373,44	2.586.168,25	13,27	7.580.620,12	38,90	11.904.753,32	
Transferências dos Municípios e de suas Entidades	0,00	0,00	0,00	0,00	0,00	0,00	0,00	
Transferências de Instituições Privadas	0,00	65.000,00	0,00	0,00	0,00	0,00	65.000,00	
Transferências de Outras Instituições Públicas	0,00	0,00	0,00	0,00	0,00	0,00	0,00	
Transferências do Exterior	0,00	0,00	0,00	0,00	0,00	0,00	0,00	
Demais Transferências de Capital	0,00	0,00	0,00	0,00	0,00	0,00	0,00	
OUTRAS RECEITAS DE CAPITAL	0,00	0,00	0,00	0,00	0,00	0,00	0,00	
Integralização do Capital Social	0,00	0,00	0,00	0,00	0,00	0,00	0,00	
Remuneração das Disponibilidades do Tesouro	0,00	0,00	0,00	0,00	0,00	0,00	0,00	
Resgate de Títulos do Tesouro	0,00	0,00	0,00	0,00	0,00	0,00	0,00	
Demais Receitas de Capital	0,00	0,00	0,00	0,00	0,00	0,00	0,00	
RECEITAS (INTRA-ORÇAMENTÁRIAS) (II)	1.100.000,00	1.100.000,00	2.202.415,18	200,22	3.401.110,46	309,19	-2.301.110,46	
SUBTOTAL DAS RECEITAS (III) = (I + II)	1.044.793.769,32	1.066.650.680,36	166.727.312,26	15,63	687.085.345,04	64,42	379.565.335,32	
OPERAÇÕES DE CRÉDITO/REFINANCIAMENTO (IV)	0,00	0,00	0,00	0,00	0,00	0,00	0,00	
Operações de Crédito - Mercado Interno	0,00	0,00	0,00	0,00	0,00	0,00	0,00	
Mobiliária	0,00	0,00	0,00	0,00	0,00	0,00	0,00	
Contratual	0,00	0,00	0,00	0,00	0,00	0,00	0,00	
Operações de Crédito - Mercado Externo	0,00	0,00	0,00	0,00	0,00	0,00	0,00	
Mobiliária	0,00	0,00	0,00	0,00	0,00	0,00	0,00	
Contratual	0,00	0,00	0,00	0,00	0,00	0,00	0,00	
TOTAL DAS RECEITAS (V) = (III + IV)	1.044.793.769,32	1.066.650.680,36	166.727.312,26	15,63	687.085.345,04	64,42	379.565.335,32	
DÉFICIT (VI)								
TOTAL COM DÉFICIT (VII) = (V + VI)	1.044.793.769,32	1.066.650.680,36	166.727.312,26	15,63	687.085.345,04	64,42		
SALDOS DE EXERCÍCIOS ANTERIORES	0,00	79.490.991,90			79.490.991,90			
Recursos Arrecadados em Exercícios Anteriores - RPPS	0,00	0,00						
Superávit Financeiro Utilizado para Créditos Adicionais		79.490.991,90			79.490.991,90			

RREO-Anexo 01 | Tabela 1.0 - Balanço Orçamentário

Despesas Orçamentárias	Estágios da Despesa Orçamentária									
	DOTAÇÃO INICIAL (d)	DOTAÇÃO ATUALIZADA (e)	DESPESAS EMPENHADAS NO BIMESTRE	DESPESAS EMPENHADAS ATÉ O BIMESTRE (f)	SALDO (g) = (e-f)	DESPESAS LIQUIDADAS NO BIMESTRE	DESPESAS LIQUIDADAS ATÉ O BIMESTRE (h)	SALDO (i) = (e-h)	DESPESAS PAGAS ATÉ O BIMESTRE (j)	INSCRITAS EM RESTOS A PAGAR NÃO PROCESSADOS (k)
Despesas Orçamentárias	-	-	-	-	-	-	-	-	-	-
DESPESAS (EXCETO INTRA-ORÇAMENTÁRIAS) (VIII)	1.040.481.769,31	1.140.279.672,25	131.478.687,28	800.978.394,42	339.301.277,83	161.033.804,36	634.073.306,11	506.206.366,14	612.129.563,81	0,00




 <p>Sistema de Informações Contábeis e Fiscais do Setor Público Brasileiro TESOURO NACIONAL</p>	<b>Relatório Resumido de Execução Orçamentária</b>
	<b>Prefeitura Municipal de Araçatuba - SP (Poder Executivo)</b>
	<b>Orçamentos Fiscal e da Seguridade Social</b>
	<b>CNPJ:</b>
	<b>Exercício: 2024</b>
<b>Período de referência: 4º bimestre</b>	

Despesas Orçamentárias	Estágios da Despesa Orçamentária									
	DOTAÇÃO INICIAL (d)	DOTAÇÃO ATUALIZADA (e)	DESPESAS EMPENHADAS NO BIMESTRE	DESPESAS EMPENHADAS ATÉ O BIMESTRE (f)	SALDO (g) = (e-f)	DESPESAS LIQUIDADAS NO BIMESTRE	DESPESAS LIQUIDADAS ATÉ O BIMESTRE (h)	SALDO (i) = (e-h)	DESPESAS PAGAS ATÉ O BIMESTRE (j)	INSCRITAS EM RESTOS A PAGAR NÃO PROCESSADOS (k)
DESPESAS CORRENTES	900.636.561,78	977.597.910,06	117.049.665,39	713.447.013,40	264.150.896,66	144.630.989,34	586.349.284,29	391.248.525,77	564.680.329,46	0,00
PESSOAL E ENCARGOS SOCIAIS	423.734.345,00	418.068.793,52	64.439.009,68	267.870.214,02	150.198.579,50	64.488.725,69	267.535.245,40	150.533.548,12	262.624.439,23	
JUROS E ENCARGOS DA DÍVIDA	6.683.000,00	6.423.000,00	202.036,59	5.954.266,59	468.733,41	669.632,95	2.799.745,02	3.623.254,98	2.799.745,02	
OUTRAS DESPESAS CORRENTES	470.219.216,78	553.106.116,54	52.408.619,12	439.622.532,79	113.483.583,75	79.472.630,70	316.014.393,87	237.091.722,67	299.256.145,21	
DESPESAS DE CAPITAL	137.012.311,31	159.848.865,97	14.429.021,89	87.531.381,02	72.317.484,95	16.402.815,02	47.723.921,82	112.124.944,15	47.449.234,35	0,00
INVESTIMENTOS	113.407.081,31	137.143.635,97	14.429.021,89	64.981.363,56	72.162.272,41	12.881.461,52	33.509.438,55	103.634.197,42	33.234.751,08	
INVERSÕES FINANCEIRAS	0,00	0,00	0,00	14.017,46	-14.017,46	0,00	0,00	0,00	0,00	
AMORTIZAÇÃO DA DÍVIDA	23.605.230,00	22.705.230,00	0,00	22.536.000,00	169.230,00	3.521.353,50	14.214.483,27	8.490.746,73	14.214.483,27	
RESERVA DE CONTINGÊNCIA	2.832.896,22	2.832.896,22			2.832.896,22			2.832.896,22		
DESPESAS (INTRA-ORÇAMENTÁRIAS) (IX)	4.312.000,00	5.862.000,00	2.000.000,00	5.663.220,34	198.779,66	2.652.259,50	4.606.170,57	1.255.829,43	4.606.170,57	
SUBTOTAL DAS DESPESAS (X) = (VIII + IX)	1.044.793.769,31	1.146.141.672,25	133.478.687,28	806.641.614,76	339.500.057,49	163.686.063,86	638.679.476,68	507.462.195,57	616.735.734,38	0,00
AMORTIZAÇÃO DA DÍVIDA / REFINANCIAMENTO (XI)	0,00	0,00	0,00	0,00	0,00	0,00	0,00	0,00	0,00	0,00
Amortização da Dívida Interna	0,00	0,00	0,00	0,00	0,00	0,00	0,00	0,00	0,00	0,00
Dívida Mobiliária	0,00	0,00	0,00	0,00	0,00	0,00	0,00	0,00	0,00	0,00
Dívida Contratual	0,00	0,00	0,00	0,00	0,00	0,00	0,00	0,00	0,00	0,00
Amortização da Dívida Externa	0,00	0,00	0,00	0,00	0,00	0,00	0,00	0,00	0,00	0,00
Dívida Mobiliária	0,00	0,00	0,00	0,00	0,00	0,00	0,00	0,00	0,00	0,00
Dívida Contratual	0,00	0,00	0,00	0,00	0,00	0,00	0,00	0,00	0,00	0,00
TOTAL DAS DESPESAS (XII) = (X + XI)	1.044.793.769,31	1.146.141.672,25	133.478.687,28	806.641.614,76	339.500.057,49	163.686.063,86	638.679.476,68	507.462.195,57	616.735.734,38	0,00
SUPERÁVIT (XIII)				0,00			119.556.269,72		0,00	
TOTAL COM SUPERÁVIT (XIV) = (XII + XIII)	1.044.793.769,31	1.146.141.672,25	133.478.687,28	806.641.614,76		163.686.063,86	758.235.746,40		616.735.734,38	0,00
RESERVA DO RPPS	0,00	0,00			0,00			0,00		

RREO-Anexo 01 | Tabela 1.0 - Balanço Orçamentário


Receitas Intra-Orçamentárias	Estágios da Receita Intra-Orçamentária						
	PREVISÃO INICIAL	PREVISÃO ATUALIZADA (a)	RECEITAS REALIZADAS				SALDO (a-c)
			No Bimestre (b)	% (b/a)	Até o Bimestre (c)	% (c/a)	
<b>Receitas Intra-Orçamentárias</b>	-	-	-	-	-	-	-
RECEITAS (INTRA-ORÇAMENTÁRIAS) (II)	1.100.000,00	1.100.000,00	2.202.415,18	200,22	3.401.110,46	309,19	-2.301.110,46
RECEITAS CORRENTES	1.100.000,00	1.100.000,00	2.202.415,18	200,22	3.401.110,46	309,19	-2.301.110,46
IMPOSTOS, TAXAS E CONTRIBUIÇÕES DE MELHORIA	0,00	0,00	0,00	0,00	0,00	0,00	0,00
Impostos	0,00	0,00	0,00	0,00	0,00	0,00	0,00
Taxas	0,00	0,00	0,00	0,00	0,00	0,00	0,00
Contribuição de Melhoria	0,00	0,00	0,00	0,00	0,00	0,00	0,00
CONTRIBUIÇÕES	0,00	0,00	0,00	0,00	0,00	0,00	0,00
Contribuições Sociais	0,00	0,00	0,00	0,00	0,00	0,00	0,00
Contribuições Econômicas	0,00	0,00	0,00	0,00	0,00	0,00	0,00
Contribuições para Entidades Privadas de Serviço Social e de Formação Profissional	0,00	0,00	0,00	0,00	0,00	0,00	0,00
Contribuição para o Custeio do Serviço de Iluminação Pública	0,00	0,00	0,00	0,00	0,00	0,00	0,00
RECEITA PATRIMONIAL	0,00	0,00	0,00	0,00	0,00	0,00	0,00
Exploração do Patrimônio Imobiliário do Estado	0,00	0,00	0,00	0,00	0,00	0,00	0,00
Valores Mobiliários	0,00	0,00	0,00	0,00	0,00	0,00	0,00
Delegação de Serviços Públicos Mediante Concessão, Permissão, Autorização ou Licença	0,00	0,00	0,00	0,00	0,00	0,00	0,00
Exploração de Recursos Naturais	0,00	0,00	0,00	0,00	0,00	0,00	0,00



 <p>Sistema de Informações Contábeis e Fiscais do Setor Público Brasileiro TESOURO NACIONAL</p>	<b>Relatório Resumido de Execução Orçamentária</b>
	<b>Prefeitura Municipal de Araçatuba - SP (Poder Executivo)</b>
	<b>Orçamentos Fiscal e da Seguridade Social</b>
	<b>CNPJ:</b>
	<b>Exercício: 2024</b>
<b>Período de referência: 4º bimestre</b>	

Receitas Intra-Orçamentárias	Estágios da Receita Intra-Orçamentária							SALDO (a-c)
	PREVISÃO INICIAL	PREVISÃO ATUALIZADA (a)	RECEITAS REALIZADAS					
			No Bimestre (b)	% (b/a)	Até o Bimestre (c)	% (c/a)		
Exploração do Patrimônio Intangível	0,00	0,00	0,00	0,00	0,00	0,00	0,00	0,00
Cessão de Direitos	0,00	0,00	0,00	0,00	0,00	0,00	0,00	0,00
Demais Receitas Patrimoniais	0,00	0,00	0,00	0,00	0,00	0,00	0,00	0,00
RECEITA AGROPECUÁRIA	0,00	0,00	0,00	0,00	0,00	0,00	0,00	0,00
RECEITA INDUSTRIAL	0,00	0,00	0,00	0,00	0,00	0,00	0,00	0,00
RECEITA DE SERVIÇOS	0,00	0,00	0,00	0,00	0,00	0,00	0,00	0,00
Serviços Administrativos e Comerciais Gerais	0,00	0,00	0,00	0,00	0,00	0,00	0,00	0,00
Serviços e Atividades Referentes à Navegação e ao Transporte	0,00	0,00	0,00	0,00	0,00	0,00	0,00	0,00
Serviços e Atividades Referentes à Saúde	0,00	0,00	0,00	0,00	0,00	0,00	0,00	0,00
Serviços e Atividades Financeiras	0,00	0,00	0,00	0,00	0,00	0,00	0,00	0,00
Outros Serviços	0,00	0,00	0,00	0,00	0,00	0,00	0,00	0,00
TRANSFERÊNCIAS CORRENTES	0,00	0,00	0,00	0,00	0,00	0,00	0,00	0,00
Transferências da União e de suas Entidades	0,00	0,00	0,00	0,00	0,00	0,00	0,00	0,00
Transferências dos Estados e do Distrito Federal e de suas Entidades	0,00	0,00	0,00	0,00	0,00	0,00	0,00	0,00
Transferências dos Municípios e de suas Entidades	0,00	0,00	0,00	0,00	0,00	0,00	0,00	0,00
Transferências de Instituições Privadas	0,00	0,00	0,00	0,00	0,00	0,00	0,00	0,00
Transferências de Outras Instituições Públicas	0,00	0,00	0,00	0,00	0,00	0,00	0,00	0,00
Transferências do Exterior	0,00	0,00	0,00	0,00	0,00	0,00	0,00	0,00
Demais Transferências Correntes	0,00	0,00	0,00	0,00	0,00	0,00	0,00	0,00
OUTRAS RECEITAS CORRENTES	1.100.000,00	1.100.000,00	2.202.415,18	200,22	3.401.110,46	309,19	-2.301.110,46	
Multas Administrativas, Contratuais e Judiciais	0,00	0,00	0,00	0,00	0,00	0,00	0,00	0,00
Indenizações, Restituições e Ressarcimentos	1.100.000,00	1.100.000,00	2.202.415,18	200,22	3.401.110,46	309,19	-2.301.110,46	
Bens, Direitos e Valores Incorporados ao Patrimônio Público	0,00	0,00	0,00	0,00	0,00	0,00	0,00	0,00
Multas e Juros de Mora das Receitas de Capital	0,00	0,00	0,00	0,00	0,00	0,00	0,00	0,00
Demais Receitas Correntes	0,00	0,00	0,00	0,00	0,00	0,00	0,00	0,00
RECEITAS DE CAPITAL	0,00	0,00	0,00	0,00	0,00	0,00	0,00	0,00
OPERAÇÕES DE CRÉDITO	0,00	0,00	0,00	0,00	0,00	0,00	0,00	0,00
Operações de Crédito - Mercado Interno	0,00	0,00	0,00	0,00	0,00	0,00	0,00	0,00
Operações de Crédito - Mercado Externo	0,00	0,00	0,00	0,00	0,00	0,00	0,00	0,00
ALIENAÇÃO DE BENS	0,00	0,00	0,00	0,00	0,00	0,00	0,00	0,00
Alienação de Bens Móveis	0,00	0,00	0,00	0,00	0,00	0,00	0,00	0,00
Alienação de Bens Imóveis	0,00	0,00	0,00	0,00	0,00	0,00	0,00	0,00
Alienação de Bens Intangíveis	0,00	0,00	0,00	0,00	0,00	0,00	0,00	0,00
AMORTIZAÇÕES DE EMPRÉSTIMOS	0,00	0,00	0,00	0,00	0,00	0,00	0,00	0,00
TRANSFERÊNCIAS DE CAPITAL	0,00	0,00	0,00	0,00	0,00	0,00	0,00	0,00
Transferências da União e de suas Entidades	0,00	0,00	0,00	0,00	0,00	0,00	0,00	0,00
Transferências dos Estados e do Distrito Federal e de suas Entidades	0,00	0,00	0,00	0,00	0,00	0,00	0,00	0,00
Transferências dos Municípios e de suas Entidades	0,00	0,00	0,00	0,00	0,00	0,00	0,00	0,00
Transferências de Instituições Privadas	0,00	0,00	0,00	0,00	0,00	0,00	0,00	0,00
Transferências de Outras Instituições Públicas	0,00	0,00	0,00	0,00	0,00	0,00	0,00	0,00
Transferências do Exterior	0,00	0,00	0,00	0,00	0,00	0,00	0,00	0,00
Demais Transferências de Capital	0,00	0,00	0,00	0,00	0,00	0,00	0,00	0,00
OUTRAS RECEITAS DE CAPITAL	0,00	0,00	0,00	0,00	0,00	0,00	0,00	0,00
Integralização do Capital Social	0,00	0,00	0,00	0,00	0,00	0,00	0,00	0,00
Remuneração das Disponibilidades do Tesouro	0,00	0,00	0,00	0,00	0,00	0,00	0,00	0,00
Resgate de Títulos do Tesouro	0,00	0,00	0,00	0,00	0,00	0,00	0,00	0,00




 <p>Sistema de Informações Contábeis e Fiscais do Setor Público Brasileiro TESOURO NACIONAL</p>	<b>Relatório Resumido de Execução Orçamentária</b>
	<b>Prefeitura Municipal de Araçatuba - SP (Poder Executivo)</b>
	<b>Orçamentos Fiscal e da Seguridade Social</b>
	<b>CNPJ:</b>
	<b>Exercício: 2024</b>
<b>Período de referência: 4º bimestre</b>	

Receitas Intra-Orçamentárias	Estágios da Receita Intra-Orçamentária						SALDO (a-c)
	PREVISÃO INICIAL	PREVISÃO ATUALIZADA (a)	RECEITAS REALIZADAS				
			No Bimestre (b)	% (b/a)	Até o Bimestre (c)	% (c/a)	
Demais Receitas de Capital	0,00	0,00	0,00	0,00	0,00	0,00	0,00

**RREO-Anexo 01 | Tabela 1.0 - Balanço Orçamentário**

Despesas Intra-Orçamentárias	Estágios da Despesa Intra-Orçamentária									
	DOTAÇÃO INICIAL (d)	DOTAÇÃO ATUALIZADA (e)	DESPESAS EMPENHADAS NO BIMESTRE	DESPESAS EMPENHADAS ATÉ O BIMESTRE (f)	SALDO (g) = (e-f)	DESPESAS LIQUIDADAS NO BIMESTRE	DESPESAS LIQUIDADAS ATÉ O BIMESTRE (h)	SALDO (i) = (e-h)	DESPESAS PAGAS ATÉ O BIMESTRE (j)	INSCRITAS EM RESTOS A PAGAR NÃO PROCESSADOS (k)
<b>Despesas Intra-Orçamentárias</b>	-	-	-	-	-	-	-	-	-	-
DESPESAS (INTRA-ORÇAMENTÁRIAS) (IX)	4.312.000,00	5.862.000,00	2.000.000,00	5.663.220,34	198.779,66	2.652.259,50	4.606.170,57	1.255.829,43	4.606.170,57	0,00
DESPESAS CORRENTES	4.312.000,00	5.862.000,00	2.000.000,00	5.663.220,34	198.779,66	2.652.259,50	4.606.170,57	1.255.829,43	4.606.170,57	0,00
PESSOAL E ENCARGOS SOCIAIS	0,00	0,00	0,00	0,00	0,00	0,00	0,00	0,00	0,00	0,00
JUROS E ENCARGOS DA DÍVIDA	0,00	0,00	0,00	0,00	0,00	0,00	0,00	0,00	0,00	0,00
OUTRAS DESPESAS CORRENTES	4.312.000,00	5.862.000,00	2.000.000,00	5.663.220,34	198.779,66	2.652.259,50	4.606.170,57	1.255.829,43	4.606.170,57	0,00
DESPESAS DE CAPITAL	0,00	0,00	0,00	0,00	0,00	0,00	0,00	0,00	0,00	0,00
INVESTIMENTOS	0,00	0,00	0,00	0,00	0,00	0,00	0,00	0,00	0,00	0,00
INVERSÕES FINANCEIRAS	0,00	0,00	0,00	0,00	0,00	0,00	0,00	0,00	0,00	0,00
AMORTIZAÇÃO DA DÍVIDA	0,00	0,00	0,00	0,00	0,00	0,00	0,00	0,00	0,00	0,00
RESERVA DE CONTINGÊNCIA										




 Sistema de Informações Contábeis e Fiscais do Setor Público Brasileiro <b>TESOURO NACIONAL</b>	<b>Relatório Resumido de Execução Orçamentária</b>
	<b>Prefeitura Municipal de Araçatuba - SP (Poder Executivo)</b>
	<b>Orçamentos Fiscal e da Seguridade Social</b>
	<b>CNPJ:</b>
	<b>Exercício: 2024</b>
	<b>Período de referência: 4º bimestre</b>

RREO-Anexo 01 | Tabela 1.0 - Balanço Orçamentário

Notas Explicativas	Valores
	31/08/2024
Notas Explicativas	-
Notas Explicativas	Importado do sistema informatizado de contabilidade



 <p>Sistema de Informações Contábeis e Fiscais do Setor Público Brasileiro TESOURO NACIONAL</p>	<b>Relatório Resumido de Execução Orçamentária</b>
	<b>Prefeitura Municipal de Araçatuba - SP (Poder Executivo)</b>
	<b>Orçamentos Fiscal e da Seguridade Social</b>
	<b>CNPJ:</b>
	<b>Exercício: 2024</b>
	<b>Período de referência: 4º bimestre</b>

RREO-Anexo 02 | Tabela 2.0 - Demonstrativo da Execução das Despesas por Função/Subfunção | Total das Despesas Exceto Intra-Orçamentárias


Função/Subfunção	Execução da Despesa										
	DOTAÇÃO INICIAL	DOTAÇÃO ATUALIZADA (a)	DESPESAS EMPENHADAS NO BIMESTRE	DESPESAS EMPENHADAS ATÉ O BIMESTRE (b)	% (b/total b)	SALDO (c) = (a-b)	DESPESAS LIQUIDADAS NO BIMESTRE	DESPESAS LIQUIDADAS ATÉ O BIMESTRE (d)	% (d/total d)	SALDO (e) = (a-d)	INSCRITAS EM RESTOS A PAGAR NÃO PROCESSADOS (f)
<b>DESPESAS (EXCETO INTRA-ORÇAMENTÁRIAS) (I)</b>	1.040.481.769,31	1.140.279.672,25	131.478.687,28	800.978.394,42	99,30	339.301.277,83	161.033.804,36	634.073.306,11	99,28	506.206.366,14	0,00
<b>Legislativa</b>	31.000.000,00	31.000.000,00	3.917.486,53	17.213.801,38	2,13	13.786.198,62	4.289.442,41	16.344.795,97	2,56	14.655.204,03	0,00
Ação Legislativa	31.000.000,00	31.000.000,00	3.917.486,53	17.213.801,38	2,13	13.786.198,62	4.289.442,41	16.344.795,97	2,56	14.655.204,03	0,00
Controle Externo	0,00	0,00	0,00	0,00	0,00	0,00	0,00	0,00	0,00	0,00	0,00
FU01 - Administração Geral	0,00	0,00	0,00	0,00	0,00	0,00	0,00	0,00	0,00	0,00	0,00
FU01 - Demais Subfunções	0,00	0,00	0,00	0,00	0,00	0,00	0,00	0,00	0,00	0,00	0,00
Judiciária	0,00	0,00	0,00	0,00	0,00	0,00	0,00	0,00	0,00	0,00	0,00
Ação Judiciária	0,00	0,00	0,00	0,00	0,00	0,00	0,00	0,00	0,00	0,00	0,00
Defesa do Interesse Público no Processo Judiciário	0,00	0,00	0,00	0,00	0,00	0,00	0,00	0,00	0,00	0,00	0,00
FU02 - Administração Geral	0,00	0,00	0,00	0,00	0,00	0,00	0,00	0,00	0,00	0,00	0,00
FU02 - Demais Subfunções	0,00	0,00	0,00	0,00	0,00	0,00	0,00	0,00	0,00	0,00	0,00
Essencial à Justiça	7.221.000,00	7.411.300,00	1.266.346,06	4.800.727,04	0,60	2.610.572,96	1.108.948,45	4.471.347,97	0,70	2.939.952,03	0,00
Defesa da Ordem Jurídica	0,00	0,00	0,00	0,00	0,00	0,00	0,00	0,00	0,00	0,00	0,00
Representação Judicial e Extrajudicial	7.221.000,00	7.411.300,00	1.266.346,06	4.800.727,04	0,60	2.610.572,96	1.108.948,45	4.471.347,97	0,70	2.939.952,03	0,00
FU03 - Administração Geral	0,00	0,00	0,00	0,00	0,00	0,00	0,00	0,00	0,00	0,00	0,00
FU03 - Demais Subfunções	0,00	0,00	0,00	0,00	0,00	0,00	0,00	0,00	0,00	0,00	0,00
Administração	107.104.558,00	120.195.388,67	13.789.764,24	83.221.267,75	10,32	36.974.120,92	18.150.762,40	71.437.641,36	11,19	48.757.747,31	0,00
Planejamento e Orçamento	20.159.700,00	20.163.215,21	3.271.395,94	12.929.093,97	1,60	7.234.121,24	2.939.685,72	12.056.796,46	1,89	8.106.418,75	0,00
FU04 - Administração Geral	40.173.358,00	53.077.275,46	3.996.538,99	39.629.947,66	4,91	13.447.327,80	7.869.729,56	30.008.608,25	4,70	23.068.667,21	0,00
Administração Financeira	13.082.800,00	13.254.159,00	1.975.869,90	8.711.990,63	1,08	4.542.168,37	2.099.743,28	8.260.739,51	1,29	4.993.419,49	0,00
Controle Interno	0,00	0,00	0,00	0,00	0,00	0,00	0,00	0,00	0,00	0,00	0,00
Normatização e Fiscalização	0,00	0,00	0,00	0,00	0,00	0,00	0,00	0,00	0,00	0,00	0,00
Tecnologia da Informação	2.266.800,00	2.208.800,00	139.525,53	1.190.668,74	0,15	1.018.131,26	269.615,38	990.851,96	0,16	1.217.948,04	0,00
Ordenamento Territorial	0,00	0,00	0,00	0,00	0,00	0,00	0,00	0,00	0,00	0,00	0,00
Formação de Recursos Humanos	0,00	0,00	0,00	0,00	0,00	0,00	0,00	0,00	0,00	0,00	0,00
Administração de Receitas	5.211.200,00	5.171.200,00	650.945,69	3.369.822,90	0,42	1.801.377,10	770.728,63	3.099.892,85	0,49	2.071.307,15	0,00
Administração de Concessões	3.076.000,00	3.076.000,00	146.779,30	1.267.724,87	0,16	1.808.275,13	255.889,14	1.023.055,50	0,16	2.052.944,50	0,00
Comunicação Social	4.834.700,00	4.424.739,00	354.953,05	2.872.740,64	0,36	1.551.998,36	607.641,47	2.818.618,12	0,44	1.606.120,88	0,00
FU04 - Demais Subfunções	18.300.000,00	18.820.000,00	3.253.755,84	13.249.278,34	1,64	5.570.721,66	3.337.729,22	13.179.078,71	2,06	5.640.921,29	0,00
Defesa Nacional	0,00	0,00	0,00	0,00	0,00	0,00	0,00	0,00	0,00	0,00	0,00
Defesa Aérea	0,00	0,00	0,00	0,00	0,00	0,00	0,00	0,00	0,00	0,00	0,00
Defesa Naval	0,00	0,00	0,00	0,00	0,00	0,00	0,00	0,00	0,00	0,00	0,00
Defesa Terrestre	0,00	0,00	0,00	0,00	0,00	0,00	0,00	0,00	0,00	0,00	0,00
FU05 - Administração Geral	0,00	0,00	0,00	0,00	0,00	0,00	0,00	0,00	0,00	0,00	0,00
FU05 - Demais Subfunções	0,00	0,00	0,00	0,00	0,00	0,00	0,00	0,00	0,00	0,00	0,00
Segurança Pública	35.956.999,97	36.449.706,97	5.145.038,01	25.240.986,72	3,13	11.208.720,25	5.201.504,36	19.836.939,10	3,11	16.612.767,87	0,00
Policimento	30.177.400,00	30.755.107,00	4.940.581,60	21.091.053,47	2,61	9.664.053,53	4.763.734,85	18.824.168,02	2,95	11.930.938,98	0,00
Defesa Civil	2.279.599,97	2.194.599,97	204.456,41	1.648.364,92	0,20	546.235,05	405.768,77	980.770,34	0,15	1.213.829,63	0,00
Informação e Inteligência	0,00	0,00	0,00	0,00	0,00	0,00	0,00	0,00	0,00	0,00	0,00
FU06 - Administração Geral	3.500.000,00	3.500.000,00	0,00	2.501.568,33	0,31	998.431,67	32.000,74	32.000,74	0,01	3.467.999,26	0,00
FU06 - Demais Subfunções	0,00	0,00	0,00	0,00	0,00	0,00	0,00	0,00	0,00	0,00	0,00
Relações Exteriores	0,00	0,00	0,00	0,00	0,00	0,00	0,00	0,00	0,00	0,00	0,00
Relações Diplomáticas	0,00	0,00	0,00	0,00	0,00	0,00	0,00	0,00	0,00	0,00	0,00
Cooperação Internacional	0,00	0,00	0,00	0,00	0,00	0,00	0,00	0,00	0,00	0,00	0,00
FU07 - Administração Geral	0,00	0,00	0,00	0,00	0,00	0,00	0,00	0,00	0,00	0,00	0,00
FU07 - Demais Subfunções	0,00	0,00	0,00	0,00	0,00	0,00	0,00	0,00	0,00	0,00	0,00
Assistência Social	36.883.691,42	36.630.847,59	3.664.121,36	19.065.853,03	2,36	17.564.994,56	4.534.506,08	16.168.567,77	2,53	20.462.279,82	0,00
Assistência ao Idoso	4.277.111,83	4.250.232,09	4.282,00	377.695,89	0,05	3.872.536,20	13.456,86	36.770,75	0,01	4.213.461,34	0,00
Assistência ao Portador de Deficiência	0,00	0,00	0,00	0,00	0,00	0,00	0,00	0,00	0,00	0,00	0,00
Assistência à Criança e ao Adolescente	6.734.923,99	5.968.128,00	767.145,32	2.701.850,52	0,33	3.266.277,48	599.194,18	2.117.747,41	0,33	3.850.380,59	0,00
Assistência Comunitária	25.871.655,60	26.412.487,50	2.892.694,04	15.986.306,62	1,98	10.426.180,88	3.921.855,04	14.014.049,61	2,19	12.398.437,89	0,00



**Relatório Resumido de Execução Orçamentária**  
**Prefeitura Municipal de Araçatuba - SP (Poder Executivo)**  
**Orçamentos Fiscal e da Seguridade Social**  
**CNPJ:**  
**Exercício: 2024**  
**Período de referência: 4º bimestre**

Função/Subfunção	Execução da Despesa										
	DOTAÇÃO INICIAL	DOTAÇÃO ATUALIZADA (a)	DESPESAS EMPENHADAS NO BIMESTRE	DESPESAS EMPENHADAS ATÉ O BIMESTRE (b)	% (b/total b)	SALDO (c) = (a-b)	DESPESAS LIQUIDADAS NO BIMESTRE	DESPESAS LIQUIDADAS ATÉ O BIMESTRE (d)	% (d/total d)	SALDO (e) = (a-d)	INSCRITAS EM RESTOS A PAGAR NÃO PROCESSADOS (f)
FU08 - Administração Geral	0,00	0,00	0,00	0,00	0,00	0,00	0,00	0,00	0,00	0,00	0,00
FU08 - Demais Subfunções	0,00	0,00	0,00	0,00	0,00	0,00	0,00	0,00	0,00	0,00	0,00
Previdência Social	0,00	0,00	0,00	0,00	0,00	0,00	0,00	0,00	0,00	0,00	0,00
Previdência Básica	0,00	0,00	0,00	0,00	0,00	0,00	0,00	0,00	0,00	0,00	0,00
Previdência do Regime Estatutário	0,00	0,00	0,00	0,00	0,00	0,00	0,00	0,00	0,00	0,00	0,00
Previdência Complementar	0,00	0,00	0,00	0,00	0,00	0,00	0,00	0,00	0,00	0,00	0,00
Previdência Especial	0,00	0,00	0,00	0,00	0,00	0,00	0,00	0,00	0,00	0,00	0,00
FU09 - Administração Geral	0,00	0,00	0,00	0,00	0,00	0,00	0,00	0,00	0,00	0,00	0,00
FU09 - Demais Subfunções	0,00	0,00	0,00	0,00	0,00	0,00	0,00	0,00	0,00	0,00	0,00
Saúde	244.405.038,30	295.634.501,90	41.202.303,12	212.068.352,35	26,29	83.566.149,55	39.195.129,51	166.882.286,07	26,13	128.752.215,83	0,00
Atenção Básica	77.488.525,04	86.814.847,84	13.278.152,00	53.006.852,22	6,57	33.807.995,62	12.498.376,28	48.302.933,98	7,56	38.511.913,86	0,00
Assistência Hospitalar e Ambulatorial	106.840.403,62	134.154.779,73	17.511.415,88	115.715.495,79	14,35	18.439.283,94	16.453.002,70	81.001.118,75	12,68	53.153.660,98	0,00
Suporte Profilático e Terapêutico	5.783.746,00	6.925.746,00	1.230.263,15	6.913.085,49	0,86	12.660,51	1.016.370,66	5.639.838,67	0,88	1.285.907,33	0,00
Vigilância Sanitária	6.437.592,80	6.572.647,94	1.091.995,36	4.669.931,12	0,58	1.902.716,82	1.078.524,65	4.503.062,08	0,71	2.069.585,86	0,00
Vigilância Epidemiológica	12.915.774,20	11.874.852,32	1.576.775,11	6.379.397,45	0,79	5.495.454,87	1.543.023,71	5.820.264,82	0,91	6.054.587,50	0,00
Alimentação e Nutrição	0,00	0,00	0,00	0,00	0,00	0,00	0,00	0,00	0,00	0,00	0,00
FU10 - Administração Geral	34.938.996,64	49.291.628,07	6.513.701,62	25.383.590,28	3,15	23.908.037,79	6.605.831,51	21.615.067,77	3,38	27.676.560,30	0,00
FU10 - Demais Subfunções	0,00	0,00	0,00	0,00	0,00	0,00	0,00	0,00	0,00	0,00	0,00
Trabalho	36.233,60	33.477,60	9.007,35	9.007,35	0,00	24.470,25	729,75	729,75	0,00	32.747,85	0,00
Proteção e Benefícios ao Trabalhador	0,00	0,00	0,00	0,00	0,00	0,00	0,00	0,00	0,00	0,00	0,00
Relações de Trabalho	0,00	0,00	0,00	0,00	0,00	0,00	0,00	0,00	0,00	0,00	0,00
Empregabilidade	19.468,80	4.000,00	0,00	0,00	0,00	4.000,00	0,00	0,00	0,00	4.000,00	0,00
Fomento ao Trabalho	16.764,80	29.477,60	9.007,35	9.007,35	0,00	20.470,25	729,75	729,75	0,00	28.747,85	0,00
FU11 - Administração Geral	0,00	0,00	0,00	0,00	0,00	0,00	0,00	0,00	0,00	0,00	0,00
FU11 - Demais Subfunções	0,00	0,00	0,00	0,00	0,00	0,00	0,00	0,00	0,00	0,00	0,00
Educação	285.179.675,08	288.206.864,22	33.756.282,40	200.907.412,42	24,91	87.299.451,80	41.902.128,78	176.249.456,57	27,60	111.957.407,65	0,00
Ensino Fundamental	116.509.706,78	120.409.144,69	14.725.839,25	86.705.227,37	10,75	33.703.917,32	17.469.056,27	77.103.482,23	12,07	43.305.662,46	0,00
Ensino Médio	0,00	0,00	0,00	0,00	0,00	0,00	0,00	0,00	0,00	0,00	0,00
Ensino Profissional	0,00	0,00	0,00	0,00	0,00	0,00	0,00	0,00	0,00	0,00	0,00
Ensino Superior	5.995.850,00	5.995.850,00	772.548,59	3.192.581,58	0,40	2.803.268,42	852.661,07	3.109.753,77	0,49	2.886.096,23	0,00
Educação Infantil	115.420.664,80	114.478.176,03	12.364.324,78	78.492.954,01	9,73	35.985.222,02	16.200.526,97	68.597.713,81	10,74	45.880.462,22	0,00
Educação de Jovens e Adultos	1.600.000,00	1.472.120,00	-27.578,17	696.402,50	0,09	775.717,50	44.330,44	512.903,42	0,08	959.216,58	0,00
Educação Especial	4.332.200,00	4.301.200,00	564.901,69	2.434.296,35	0,30	1.866.903,65	570.408,42	2.425.435,11	0,38	1.875.764,89	0,00
Educação Básica	29.136.271,75	28.995.191,75	3.510.397,34	19.676.439,36	2,44	9.318.752,39	3.966.979,53	15.523.496,14	2,43	13.471.695,61	0,00
FU12 - Administração Geral	12.184.981,75	12.555.181,75	1.845.848,92	9.709.511,25	1,20	2.845.670,50	2.798.166,08	8.976.672,09	1,41	3.578.509,66	0,00
FU12 - Demais Subfunções	0,00	0,00	0,00	0,00	0,00	0,00	0,00	0,00	0,00	0,00	0,00
Cultura	9.647.376,44	12.477.675,51	1.005.313,23	5.735.095,40	0,71	6.742.580,11	976.909,98	4.263.090,99	0,67	8.214.584,52	0,00
Patrimônio Histórico Artístico e Arqueológico	1.319.342,18	1.202.008,71	100.804,40	712.544,44	0,09	489.464,27	53.294,29	59.629,27	0,01	1.142.379,44	0,00
Diffusão Cultural	8.328.034,26	11.275.666,80	904.508,83	5.022.550,96	0,62	6.253.115,84	923.615,69	4.203.461,72	0,66	7.072.205,08	0,00
FU13 - Administração Geral	0,00	0,00	0,00	0,00	0,00	0,00	0,00	0,00	0,00	0,00	0,00
FU13 - Demais Subfunções	0,00	0,00	0,00	0,00	0,00	0,00	0,00	0,00	0,00	0,00	0,00
Direitos da Cidadania	326.629,59	201.329,59	540,00	14.129,80	0,00	187.199,79	540,00	6.807,80	0,00	194.521,79	0,00
Custódia e Reintegração Social	0,00	0,00	0,00	0,00	0,00	0,00	0,00	0,00	0,00	0,00	0,00
Direitos Individuais Coletivos e Difusos	326.629,59	201.329,59	540,00	14.129,80	0,00	187.199,79	540,00	6.807,80	0,00	194.521,79	0,00
Assistência aos Povos Indígenas	0,00	0,00	0,00	0,00	0,00	0,00	0,00	0,00	0,00	0,00	0,00
FU14 - Administração Geral	0,00	0,00	0,00	0,00	0,00	0,00	0,00	0,00	0,00	0,00	0,00
FU14 - Demais Subfunções	0,00	0,00	0,00	0,00	0,00	0,00	0,00	0,00	0,00	0,00	0,00
Urbanismo	156.388.674,26	184.003.920,83	17.468.763,53	132.215.211,39	16,39	51.788.709,44	25.529.375,48	79.758.083,14	12,49	104.245.837,69	0,00
Infra-Estrutura Urbana	71.897.126,14	102.372.757,71	13.799.866,16	59.067.297,29	7,32	43.305.460,42	12.500.623,42	34.134.261,73	5,34	68.238.495,98	0,00
Serviços Urbanos	84.391.548,12	80.429.163,12	3.668.897,37	71.947.914,10	8,92	8.481.249,02	12.428.752,06	44.423.821,41	6,96	36.005.341,71	0,00
Transportes Coletivos Urbanos	100.000,00	1.202.000,00	0,00	1.200.000,00	0,15	2.000,00	600.000,00	1.200.000,00	0,19	2.000,00	0,00
FU15 - Administração Geral	0,00	0,00	0,00	0,00	0,00	0,00	0,00	0,00	0,00	0,00	0,00
FU15 - Demais Subfunções	0,00	0,00	0,00	0,00	0,00	0,00	0,00	0,00	0,00	0,00	0,00
Habituação	10.000,00	10.000,00	0,00	5.099,00	0,00	4.901,00	0,00	5.099,00	0,00	4.901,00	0,00
Habituação Rural	0,00	0,00	0,00	0,00	0,00	0,00	0,00	0,00	0,00	0,00	0,00



 <p>Sistema de Informações Contábeis e Fiscais do Setor Público Brasileiro TESOURO NACIONAL</p>	<b>Relatório Resumido de Execução Orçamentária</b>
	<b>Prefeitura Municipal de Araçatuba - SP (Poder Executivo)</b>
	<b>Orçamentos Fiscal e da Seguridade Social</b>
	<b>CNPJ:</b>
	<b>Exercício: 2024</b>
<b>Período de referência: 4º bimestre</b>	

Função/Subfunção	Execução da Despesa										
	DOTAÇÃO INICIAL	DOTAÇÃO ATUALIZADA (a)	DESPESAS EMPENHADAS NO BIMESTRE	DESPESAS EMPENHADAS ATÉ O BIMESTRE (b)	% (b/total b)	SALDO (c) = (a-b)	DESPESAS LIQUIDADAS NO BIMESTRE	DESPESAS LIQUIDADAS ATÉ O BIMESTRE (d)	% (d/total d)	SALDO (e) = (a-d)	INSCRITAS EM RESTOS A PAGAR NÃO PROCESSADOS (f)
Habitación Urbana	10.000,00	10.000,00	0,00	5.099,00	0,00	4.901,00	0,00	5.099,00	0,00	4.901,00	
FU16 - Administração Geral	0,00	0,00	0,00	0,00	0,00	0,00	0,00	0,00	0,00	0,00	
FU16 - Demais Subfunções	0,00	0,00	0,00	0,00	0,00	0,00	0,00	0,00	0,00	0,00	
Saneamento	0,00	0,00	0,00	0,00	0,00	0,00	0,00	0,00	0,00	0,00	0,00
Saneamento Básico Rural	0,00	0,00	0,00	0,00	0,00	0,00	0,00	0,00	0,00	0,00	
Saneamento Básico Urbano	0,00	0,00	0,00	0,00	0,00	0,00	0,00	0,00	0,00	0,00	
FU17 - Administração Geral	0,00	0,00	0,00	0,00	0,00	0,00	0,00	0,00	0,00	0,00	
FU17 - Demais Subfunções	0,00	0,00	0,00	0,00	0,00	0,00	0,00	0,00	0,00	0,00	
Gestão Ambiental	15.835.483,61	14.279.867,61	1.441.335,62	10.741.467,29	1,33	3.538.400,32	2.371.484,97	6.768.700,00	1,06	7.511.167,61	0,00
Preservação e Conservação Ambiental	9.078.776,26	7.353.160,26	313.650,09	6.032.964,35	0,75	1.320.195,91	1.415.829,29	3.154.097,66	0,49	4.199.062,60	
Controle Ambiental	6.756.707,35	6.926.707,35	1.127.685,53	4.708.502,94	0,58	2.218.204,41	955.655,68	3.614.602,34	0,57	3.312.105,01	
Recuperação de Áreas Degradadas	0,00	0,00	0,00	0,00	0,00	0,00	0,00	0,00	0,00	0,00	
Recursos Hídricos	0,00	0,00	0,00	0,00	0,00	0,00	0,00	0,00	0,00	0,00	
Meteorologia	0,00	0,00	0,00	0,00	0,00	0,00	0,00	0,00	0,00	0,00	
FU18 - Administração Geral	0,00	0,00	0,00	0,00	0,00	0,00	0,00	0,00	0,00	0,00	
FU18 - Demais Subfunções	0,00	0,00	0,00	0,00	0,00	0,00	0,00	0,00	0,00	0,00	
Ciência e Tecnologia	0,00	0,00	0,00	0,00	0,00	0,00	0,00	0,00	0,00	0,00	0,00
Desenvolvimento Científico	0,00	0,00	0,00	0,00	0,00	0,00	0,00	0,00	0,00	0,00	
Desenvolvimento Tecnológico e Engenharia	0,00	0,00	0,00	0,00	0,00	0,00	0,00	0,00	0,00	0,00	
Difusão do Conhecimento Científico e Tecnológico	0,00	0,00	0,00	0,00	0,00	0,00	0,00	0,00	0,00	0,00	
FU19 - Administração Geral	0,00	0,00	0,00	0,00	0,00	0,00	0,00	0,00	0,00	0,00	
FU19 - Demais Subfunções	0,00	0,00	0,00	0,00	0,00	0,00	0,00	0,00	0,00	0,00	
Agricultura	4.536.799,70	4.455.015,70	564.845,85	2.357.352,79	0,29	2.097.662,91	591.920,94	2.263.179,86	0,35	2.191.835,84	0,00
Abastecimento	277.081,94	271.081,94	2.088,93	8.755,75	0,00	262.326,19	3.337,39	6.888,92	0,00	264.193,02	
Extensão Rural	4.259.717,76	4.183.933,76	562.756,92	2.348.597,04	0,29	1.835.336,72	588.583,55	2.256.290,94	0,35	1.927.642,82	
Irrigação	0,00	0,00	0,00	0,00	0,00	0,00	0,00	0,00	0,00	0,00	
Promoção da Produção Agropecuária	0,00	0,00	0,00	0,00	0,00	0,00	0,00	0,00	0,00	0,00	
Defesa Agropecuária	0,00	0,00	0,00	0,00	0,00	0,00	0,00	0,00	0,00	0,00	
FU20 - Administração Geral	0,00	0,00	0,00	0,00	0,00	0,00	0,00	0,00	0,00	0,00	
FU20 - Demais Subfunções	0,00	0,00	0,00	0,00	0,00	0,00	0,00	0,00	0,00	0,00	
Organização Agrária	0,00	0,00	0,00	0,00	0,00	0,00	0,00	0,00	0,00	0,00	0,00
Reforma Agrária	0,00	0,00	0,00	0,00	0,00	0,00	0,00	0,00	0,00	0,00	
Colonização	0,00	0,00	0,00	0,00	0,00	0,00	0,00	0,00	0,00	0,00	
FU21 - Administração Geral	0,00	0,00	0,00	0,00	0,00	0,00	0,00	0,00	0,00	0,00	
FU21 - Demais Subfunções	0,00	0,00	0,00	0,00	0,00	0,00	0,00	0,00	0,00	0,00	
Indústria	3.712.165,60	3.677.311,66	468.551,24	2.092.929,90	0,26	1.584.381,76	465.119,52	1.957.756,57	0,31	1.719.555,09	0,00
Promoção Industrial	3.712.165,60	3.677.311,66	468.551,24	2.092.929,90	0,26	1.584.381,76	465.119,52	1.957.756,57	0,31	1.719.555,09	
Produção Industrial	0,00	0,00	0,00	0,00	0,00	0,00	0,00	0,00	0,00	0,00	
Mineração	0,00	0,00	0,00	0,00	0,00	0,00	0,00	0,00	0,00	0,00	
Propriedade Industrial	0,00	0,00	0,00	0,00	0,00	0,00	0,00	0,00	0,00	0,00	
Normalização e Qualidade	0,00	0,00	0,00	0,00	0,00	0,00	0,00	0,00	0,00	0,00	
FU22 - Administração Geral	0,00	0,00	0,00	0,00	0,00	0,00	0,00	0,00	0,00	0,00	
FU22 - Demais Subfunções	0,00	0,00	0,00	0,00	0,00	0,00	0,00	0,00	0,00	0,00	
Comércio e Serviços	3.968.645,60	3.868.560,54	401.604,24	1.905.706,40	0,24	1.962.854,14	399.402,30	1.230.009,08	0,19	2.638.551,46	0,00
Promoção Comercial	44.345,60	44.260,54	3.319,90	3.319,90	0,00	40.940,64	0,00	0,00	0,00	44.260,54	
Comercialização	0,00	0,00	0,00	0,00	0,00	0,00	0,00	0,00	0,00	0,00	
Comércio Exterior	0,00	0,00	0,00	0,00	0,00	0,00	0,00	0,00	0,00	0,00	
Serviços Financeiros	0,00	0,00	0,00	0,00	0,00	0,00	0,00	0,00	0,00	0,00	
Turismo	3.924.300,00	3.824.300,00	398.284,34	1.902.386,50	0,24	1.921.913,50	399.402,30	1.230.009,08	0,19	2.594.290,92	
FU23 - Administração Geral	0,00	0,00	0,00	0,00	0,00	0,00	0,00	0,00	0,00	0,00	
FU23 - Demais Subfunções	0,00	0,00	0,00	0,00	0,00	0,00	0,00	0,00	0,00	0,00	
Comunicações	0,00	0,00	0,00	0,00	0,00	0,00	0,00	0,00	0,00	0,00	0,00
Comunicações Postais	0,00	0,00	0,00	0,00	0,00	0,00	0,00	0,00	0,00	0,00	
Telecomunicações	0,00	0,00	0,00	0,00	0,00	0,00	0,00	0,00	0,00	0,00	
FU24 - Administração Geral	0,00	0,00	0,00	0,00	0,00	0,00	0,00	0,00	0,00	0,00	



**Relatório Resumido de Execução Orçamentária**  
**Prefeitura Municipal de Araçatuba - SP (Poder Executivo)**  
**Orçamentos Fiscal e da Seguridade Social**  
**CNPJ:**  
**Exercício: 2024**  
**Período de referência: 4º bimestre**

Função/Subfunção	Execução da Despesa										
	DOTAÇÃO INICIAL	DOTAÇÃO ATUALIZADA (a)	DESPESAS EMPENHADAS NO BIMESTRE	DESPESAS EMPENHADAS ATÉ O BIMESTRE (b)	% (b/total b)	SALDO (c) = (a-b)	DESPESAS LIQUIDADAS NO BIMESTRE	DESPESAS LIQUIDADAS ATÉ O BIMESTRE (d)	% (d/total d)	SALDO (e) = (a-d)	INSCRITAS EM RESTOS A PAGAR NÃO PROCESSADOS (f)
FU24 - Demais Subfunções	0,00	0,00	0,00	0,00	0,00	0,00	0,00	0,00	0,00	0,00	0,00
Energia	2.375.880,00	6.375.880,00	0,00	5.875.880,00	0,73	500.000,00	1.246.549,14	4.813.686,39	0,75	1.562.193,61	0,00
Conservação de Energia	2.375.880,00	6.375.880,00	0,00	5.875.880,00	0,73	500.000,00	1.246.549,14	4.813.686,39	0,75	1.562.193,61	0,00
Energia Elétrica	0,00	0,00	0,00	0,00	0,00	0,00	0,00	0,00	0,00	0,00	0,00
Combustíveis Minerais	0,00	0,00	0,00	0,00	0,00	0,00	0,00	0,00	0,00	0,00	0,00
Biocombustíveis	0,00	0,00	0,00	0,00	0,00	0,00	0,00	0,00	0,00	0,00	0,00
FU25 - Administração Geral	0,00	0,00	0,00	0,00	0,00	0,00	0,00	0,00	0,00	0,00	0,00
FU25 - Demais Subfunções	0,00	0,00	0,00	0,00	0,00	0,00	0,00	0,00	0,00	0,00	0,00
Transporte	0,00	0,00	0,00	0,00	0,00	0,00	0,00	0,00	0,00	0,00	0,00
Transporte Aéreo	0,00	0,00	0,00	0,00	0,00	0,00	0,00	0,00	0,00	0,00	0,00
Transporte Rodoviário	0,00	0,00	0,00	0,00	0,00	0,00	0,00	0,00	0,00	0,00	0,00
Transporte Ferroviário	0,00	0,00	0,00	0,00	0,00	0,00	0,00	0,00	0,00	0,00	0,00
Transporte Hidroviário	0,00	0,00	0,00	0,00	0,00	0,00	0,00	0,00	0,00	0,00	0,00
Transportes Especiais	0,00	0,00	0,00	0,00	0,00	0,00	0,00	0,00	0,00	0,00	0,00
FU26 - Administração Geral	0,00	0,00	0,00	0,00	0,00	0,00	0,00	0,00	0,00	0,00	0,00
FU26 - Demais Subfunções	0,00	0,00	0,00	0,00	0,00	0,00	0,00	0,00	0,00	0,00	0,00
Desporto e Lazer	10.921.791,92	11.327.497,64	1.728.582,23	8.055.505,74	1,00	3.271.991,90	2.027.361,30	7.585.684,78	1,19	3.741.812,86	0,00
Desporto de Rendimento	0,00	0,00	0,00	0,00	0,00	0,00	0,00	0,00	0,00	0,00	0,00
Desporto Comunitário	10.921.791,92	11.327.497,64	1.728.582,23	8.055.505,74	1,00	3.271.991,90	2.027.361,30	7.585.684,78	1,19	3.741.812,86	0,00
Lazer	0,00	0,00	0,00	0,00	0,00	0,00	0,00	0,00	0,00	0,00	0,00
FU27 - Administração Geral	0,00	0,00	0,00	0,00	0,00	0,00	0,00	0,00	0,00	0,00	0,00
FU27 - Demais Subfunções	0,00	0,00	0,00	0,00	0,00	0,00	0,00	0,00	0,00	0,00	0,00
Encargos Especiais	82.138.230,00	81.207.630,00	5.648.802,27	69.452.608,67	8,61	11.755.021,33	13.041.988,99	54.029.443,94	8,46	27.178.186,06	0,00
Refinanciamento da Dívida Interna	0,00	0,00	0,00	0,00	0,00	0,00	0,00	0,00	0,00	0,00	0,00
Refinanciamento da Dívida Externa	0,00	0,00	0,00	0,00	0,00	0,00	0,00	0,00	0,00	0,00	0,00
Serviço da Dívida Interna	0,00	0,00	0,00	0,00	0,00	0,00	0,00	0,00	0,00	0,00	0,00
Serviço da Dívida Externa	0,00	0,00	0,00	0,00	0,00	0,00	0,00	0,00	0,00	0,00	0,00
Transferências	0,00	0,00	0,00	0,00	0,00	0,00	0,00	0,00	0,00	0,00	0,00
Outros Encargos Especiais	82.138.230,00	81.207.630,00	5.648.802,27	69.452.608,67	8,61	11.755.021,33	13.041.988,99	54.029.443,94	8,46	27.178.186,06	0,00
Transferências para a Educação Básica	0,00	0,00	0,00	0,00	0,00	0,00	0,00	0,00	0,00	0,00	0,00
FU28 - Demais Subfunções	0,00	0,00	0,00	0,00	0,00	0,00	0,00	0,00	0,00	0,00	0,00
Reserva de Contingência	2.832.896,22	2.832.896,22	0,00	0,00	0,00	2.832.896,22	0,00	0,00	0,00	2.832.896,22	0,00
DESPESAS (INTRA-ORÇAMENTÁRIAS) (II)	4.312.000,00	5.862.000,00	2.000.000,00	5.663.220,34	0,70	198.779,66	2.652.259,50	4.606.170,57	0,72	1.255.829,43	0,00
TOTAL (III) = (I + II)	1.044.793.769,31	1.146.141.672,25	133.478.687,28	806.641.614,76	100,00	339.500.057,49	163.686.063,86	638.679.476,68	100,00	507.462.195,57	0,00

**RREO-Anexo 02 | Tabela 2.0 - Demonstrativo da Execução das Despesas por Função/Subfunção | Total das Despesas Intra-Orçamentárias**


Função/Subfunção - Intra	Execução da Despesa - Intra										
	DOTAÇÃO INICIAL	DOTAÇÃO ATUALIZADA (a)	DESPESAS EMPENHADAS NO BIMESTRE	DESPESAS EMPENHADAS ATÉ O BIMESTRE (b)	% (b/III b)	SALDO (c) = (a-b)	DESPESAS LIQUIDADAS NO BIMESTRE	DESPESAS LIQUIDADAS ATÉ O BIMESTRE (d)	% (d/III d)	SALDO (e) = (a-d)	INSCRITAS EM RESTOS A PAGAR NÃO PROCESSADOS (f)
DESPESAS (INTRA-ORÇAMENTÁRIAS) (II)	4.312.000,00	5.862.000,00	2.000.000,00	5.663.220,34	0,70	198.779,66	2.652.259,50	4.606.170,57	0,72	1.255.829,43	0,00
Legislativa	0,00	0,00	0,00	0,00	0,00	0,00	0,00	0,00	0,00	0,00	0,00
Ação Legislativa	0,00	0,00	0,00	0,00	0,00	0,00	0,00	0,00	0,00	0,00	0,00
Controle Externo	0,00	0,00	0,00	0,00	0,00	0,00	0,00	0,00	0,00	0,00	0,00
FU01 - Administração Geral	0,00	0,00	0,00	0,00	0,00	0,00	0,00	0,00	0,00	0,00	0,00
FU01 - Demais Subfunções	0,00	0,00	0,00	0,00	0,00	0,00	0,00	0,00	0,00	0,00	0,00
Judiciária	0,00	0,00	0,00	0,00	0,00	0,00	0,00	0,00	0,00	0,00	0,00
Ação Judiciária	0,00	0,00	0,00	0,00	0,00	0,00	0,00	0,00	0,00	0,00	0,00
Defesa do Interesse Público no Processo Judiciário	0,00	0,00	0,00	0,00	0,00	0,00	0,00	0,00	0,00	0,00	0,00
FU02 - Administração Geral	0,00	0,00	0,00	0,00	0,00	0,00	0,00	0,00	0,00	0,00	0,00
FU02 - Demais Subfunções	0,00	0,00	0,00	0,00	0,00	0,00	0,00	0,00	0,00	0,00	0,00
Essencial à Justiça	0,00	0,00	0,00	0,00	0,00	0,00	0,00	0,00	0,00	0,00	0,00
Defesa da Ordem Jurídica	0,00	0,00	0,00	0,00	0,00	0,00	0,00	0,00	0,00	0,00	0,00



 <p>Sistema de Informações Contábeis e Fiscais do Setor Público Brasileiro TESOURO NACIONAL</p>	<b>Relatório Resumido de Execução Orçamentária</b>
	<b>Prefeitura Municipal de Araçatuba - SP (Poder Executivo)</b>
	<b>Orçamentos Fiscal e da Seguridade Social</b>
	<b>CNPJ:</b>
	<b>Exercício: 2024</b>
<b>Período de referência: 4º bimestre</b>	


Função/Subfunção - Intra	Execução da Despesa - Intra										
	DOTAÇÃO INICIAL	DOTAÇÃO ATUALIZADA (a)	DESPESAS EMPENHADAS NO BIMESTRE	DESPESAS EMPENHADAS ATÉ O BIMESTRE (b)	% (b/III b)	SALDO (c) = (a-b)	DESPESAS LIQUIDADAS NO BIMESTRE	DESPESAS LIQUIDADAS ATÉ O BIMESTRE (d)	% (d/III d)	SALDO (e) = (c-d)	INSCRITAS EM RESTOS A PAGAR NÃO PROCESSADOS (f)
Representação Judicial e Extrajudicial	0,00	0,00	0,00	0,00	0,00	0,00	0,00	0,00	0,00	0,00	0,00
FU03 - Administração Geral	0,00	0,00	0,00	0,00	0,00	0,00	0,00	0,00	0,00	0,00	0,00
FU03 - Demais Subfunções	0,00	0,00	0,00	0,00	0,00	0,00	0,00	0,00	0,00	0,00	0,00
Administração	1.800.000,00	3.350.000,00	2.000.000,00	3.200.000,00	0,40	150.000,00	2.202.415,18	2.857.062,94	0,45	492.937,06	0,00
Planejamento e Orçamento	0,00	0,00	0,00	0,00	0,00	0,00	0,00	0,00	0,00	0,00	0,00
FU04 - Administração Geral	1.800.000,00	1.350.000,00	0,00	1.200.000,00	0,15	150.000,00	202.415,18	857.062,94	0,13	492.937,06	0,00
Administração Financeira	0,00	0,00	0,00	0,00	0,00	0,00	0,00	0,00	0,00	0,00	0,00
Controle Interno	0,00	0,00	0,00	0,00	0,00	0,00	0,00	0,00	0,00	0,00	0,00
Normatização e Fiscalização	0,00	0,00	0,00	0,00	0,00	0,00	0,00	0,00	0,00	0,00	0,00
Tecnologia da Informação	0,00	0,00	0,00	0,00	0,00	0,00	0,00	0,00	0,00	0,00	0,00
Ordenamento Territorial	0,00	0,00	0,00	0,00	0,00	0,00	0,00	0,00	0,00	0,00	0,00
Formação de Recursos Humanos	0,00	0,00	0,00	0,00	0,00	0,00	0,00	0,00	0,00	0,00	0,00
Administração de Receitas	0,00	0,00	0,00	0,00	0,00	0,00	0,00	0,00	0,00	0,00	0,00
Administração de Concessões	0,00	2.000.000,00	2.000.000,00	2.000.000,00	0,25	0,00	2.000.000,00	2.000.000,00	0,31	0,00	0,00
Comunicação Social	0,00	0,00	0,00	0,00	0,00	0,00	0,00	0,00	0,00	0,00	0,00
FU04 - Demais Subfunções	0,00	0,00	0,00	0,00	0,00	0,00	0,00	0,00	0,00	0,00	0,00
Defesa Nacional	0,00	0,00	0,00	0,00	0,00	0,00	0,00	0,00	0,00	0,00	0,00
Defesa Aérea	0,00	0,00	0,00	0,00	0,00	0,00	0,00	0,00	0,00	0,00	0,00
Defesa Naval	0,00	0,00	0,00	0,00	0,00	0,00	0,00	0,00	0,00	0,00	0,00
Defesa Terrestre	0,00	0,00	0,00	0,00	0,00	0,00	0,00	0,00	0,00	0,00	0,00
FU05 - Administração Geral	0,00	0,00	0,00	0,00	0,00	0,00	0,00	0,00	0,00	0,00	0,00
FU05 - Demais Subfunções	0,00	0,00	0,00	0,00	0,00	0,00	0,00	0,00	0,00	0,00	0,00
Segurança Pública	0,00	0,00	0,00	0,00	0,00	0,00	0,00	0,00	0,00	0,00	0,00
Policamento	0,00	0,00	0,00	0,00	0,00	0,00	0,00	0,00	0,00	0,00	0,00
Defesa Civil	0,00	0,00	0,00	0,00	0,00	0,00	0,00	0,00	0,00	0,00	0,00
Informação e Inteligência	0,00	0,00	0,00	0,00	0,00	0,00	0,00	0,00	0,00	0,00	0,00
FU06 - Administração Geral	0,00	0,00	0,00	0,00	0,00	0,00	0,00	0,00	0,00	0,00	0,00
FU06 - Demais Subfunções	0,00	0,00	0,00	0,00	0,00	0,00	0,00	0,00	0,00	0,00	0,00
Relações Exteriores	0,00	0,00	0,00	0,00	0,00	0,00	0,00	0,00	0,00	0,00	0,00
Relações Diplomáticas	0,00	0,00	0,00	0,00	0,00	0,00	0,00	0,00	0,00	0,00	0,00
Cooperação Internacional	0,00	0,00	0,00	0,00	0,00	0,00	0,00	0,00	0,00	0,00	0,00
FU07 - Administração Geral	0,00	0,00	0,00	0,00	0,00	0,00	0,00	0,00	0,00	0,00	0,00
FU07 - Demais Subfunções	0,00	0,00	0,00	0,00	0,00	0,00	0,00	0,00	0,00	0,00	0,00
Assistência Social	0,00	0,00	0,00	0,00	0,00	0,00	0,00	0,00	0,00	0,00	0,00
Assistência ao Idoso	0,00	0,00	0,00	0,00	0,00	0,00	0,00	0,00	0,00	0,00	0,00
Assistência ao Portador de Deficiência	0,00	0,00	0,00	0,00	0,00	0,00	0,00	0,00	0,00	0,00	0,00
Assistência à Criança e ao Adolescente	0,00	0,00	0,00	0,00	0,00	0,00	0,00	0,00	0,00	0,00	0,00
Assistência Comunitária	0,00	0,00	0,00	0,00	0,00	0,00	0,00	0,00	0,00	0,00	0,00
FU08 - Administração Geral	0,00	0,00	0,00	0,00	0,00	0,00	0,00	0,00	0,00	0,00	0,00
FU08 - Demais Subfunções	0,00	0,00	0,00	0,00	0,00	0,00	0,00	0,00	0,00	0,00	0,00
Previdência Social	0,00	0,00	0,00	0,00	0,00	0,00	0,00	0,00	0,00	0,00	0,00
Previdência Básica	0,00	0,00	0,00	0,00	0,00	0,00	0,00	0,00	0,00	0,00	0,00
Previdência do Regime Estatutário	0,00	0,00	0,00	0,00	0,00	0,00	0,00	0,00	0,00	0,00	0,00
Previdência Complementar	0,00	0,00	0,00	0,00	0,00	0,00	0,00	0,00	0,00	0,00	0,00
Previdência Especial	0,00	0,00	0,00	0,00	0,00	0,00	0,00	0,00	0,00	0,00	0,00
FU09 - Administração Geral	0,00	0,00	0,00	0,00	0,00	0,00	0,00	0,00	0,00	0,00	0,00
FU09 - Demais Subfunções	0,00	0,00	0,00	0,00	0,00	0,00	0,00	0,00	0,00	0,00	0,00
Saúde	0,00	0,00	0,00	0,00	0,00	0,00	0,00	0,00	0,00	0,00	0,00
Atenção Básica	0,00	0,00	0,00	0,00	0,00	0,00	0,00	0,00	0,00	0,00	0,00
Assistência Hospitalar e Ambulatorial	0,00	0,00	0,00	0,00	0,00	0,00	0,00	0,00	0,00	0,00	0,00
Suporte Profilático e Terapêutico	0,00	0,00	0,00	0,00	0,00	0,00	0,00	0,00	0,00	0,00	0,00
Vigilância Sanitária	0,00	0,00	0,00	0,00	0,00	0,00	0,00	0,00	0,00	0,00	0,00
Vigilância Epidemiológica	0,00	0,00	0,00	0,00	0,00	0,00	0,00	0,00	0,00	0,00	0,00
Alimentação e Nutrição	0,00	0,00	0,00	0,00	0,00	0,00	0,00	0,00	0,00	0,00	0,00
FU10 - Administração Geral	0,00	0,00	0,00	0,00	0,00	0,00	0,00	0,00	0,00	0,00	0,00



 <p>Sistema de Informações Contábeis e Fiscais do Setor Público Brasileiro TESOURO NACIONAL</p>	<b>Relatório Resumido de Execução Orçamentária</b>
	<b>Prefeitura Municipal de Araçatuba - SP (Poder Executivo)</b>
	<b>Orçamentos Fiscal e da Seguridade Social</b>
	<b>CNPJ:</b>
	<b>Exercício: 2024</b>
<b>Período de referência: 4º bimestre</b>	


Função/Subfunção - Intra	Execução da Despesa - Intra										
	DOTAÇÃO INICIAL	DOTAÇÃO ATUALIZADA (a)	DESPESAS EMPENHADAS NO BIMESTRE	DESPESAS EMPENHADAS ATÉ O BIMESTRE (b)	% (b/III b)	SALDO (c) = (a-b)	DESPESAS LIQUIDADAS NO BIMESTRE	DESPESAS LIQUIDADAS ATÉ O BIMESTRE (d)	% (d/III d)	SALDO (e) = (a-d)	INSCRITAS EM RESTOS A PAGAR NÃO PROCESSADOS (f)
FU10 - Demais Subfunções	0,00	0,00	0,00	0,00	0,00	0,00	0,00	0,00	0,00	0,00	0,00
Trabalho	0,00	0,00	0,00	0,00	0,00	0,00	0,00	0,00	0,00	0,00	0,00
Proteção e Benefícios ao Trabalhador	0,00	0,00	0,00	0,00	0,00	0,00	0,00	0,00	0,00	0,00	0,00
Relações de Trabalho	0,00	0,00	0,00	0,00	0,00	0,00	0,00	0,00	0,00	0,00	0,00
Empregabilidade	0,00	0,00	0,00	0,00	0,00	0,00	0,00	0,00	0,00	0,00	0,00
Fomento ao Trabalho	0,00	0,00	0,00	0,00	0,00	0,00	0,00	0,00	0,00	0,00	0,00
FU11 - Administração Geral	0,00	0,00	0,00	0,00	0,00	0,00	0,00	0,00	0,00	0,00	0,00
FU11 - Demais Subfunções	0,00	0,00	0,00	0,00	0,00	0,00	0,00	0,00	0,00	0,00	0,00
Educação	0,00	0,00	0,00	0,00	0,00	0,00	0,00	0,00	0,00	0,00	0,00
Ensino Fundamental	0,00	0,00	0,00	0,00	0,00	0,00	0,00	0,00	0,00	0,00	0,00
Ensino Médio	0,00	0,00	0,00	0,00	0,00	0,00	0,00	0,00	0,00	0,00	0,00
Ensino Profissional	0,00	0,00	0,00	0,00	0,00	0,00	0,00	0,00	0,00	0,00	0,00
Ensino Superior	0,00	0,00	0,00	0,00	0,00	0,00	0,00	0,00	0,00	0,00	0,00
Educação Infantil	0,00	0,00	0,00	0,00	0,00	0,00	0,00	0,00	0,00	0,00	0,00
Educação de Jovens e Adultos	0,00	0,00	0,00	0,00	0,00	0,00	0,00	0,00	0,00	0,00	0,00
Educação Especial	0,00	0,00	0,00	0,00	0,00	0,00	0,00	0,00	0,00	0,00	0,00
Educação Básica	0,00	0,00	0,00	0,00	0,00	0,00	0,00	0,00	0,00	0,00	0,00
FU12 - Administração Geral	0,00	0,00	0,00	0,00	0,00	0,00	0,00	0,00	0,00	0,00	0,00
FU12 - Demais Subfunções	0,00	0,00	0,00	0,00	0,00	0,00	0,00	0,00	0,00	0,00	0,00
Cultura	0,00	0,00	0,00	0,00	0,00	0,00	0,00	0,00	0,00	0,00	0,00
Patrimônio Histórico Artístico e Arqueológico	0,00	0,00	0,00	0,00	0,00	0,00	0,00	0,00	0,00	0,00	0,00
Difusão Cultural	0,00	0,00	0,00	0,00	0,00	0,00	0,00	0,00	0,00	0,00	0,00
FU13 - Administração Geral	0,00	0,00	0,00	0,00	0,00	0,00	0,00	0,00	0,00	0,00	0,00
FU13 - Demais Subfunções	0,00	0,00	0,00	0,00	0,00	0,00	0,00	0,00	0,00	0,00	0,00
Direitos da Cidadania	0,00	0,00	0,00	0,00	0,00	0,00	0,00	0,00	0,00	0,00	0,00
Custódia e Reintegração Social	0,00	0,00	0,00	0,00	0,00	0,00	0,00	0,00	0,00	0,00	0,00
Direitos Individuais Coletivos e Difusos	0,00	0,00	0,00	0,00	0,00	0,00	0,00	0,00	0,00	0,00	0,00
Assistência aos Povos Indígenas	0,00	0,00	0,00	0,00	0,00	0,00	0,00	0,00	0,00	0,00	0,00
FU14 - Administração Geral	0,00	0,00	0,00	0,00	0,00	0,00	0,00	0,00	0,00	0,00	0,00
FU14 - Demais Subfunções	0,00	0,00	0,00	0,00	0,00	0,00	0,00	0,00	0,00	0,00	0,00
Urbanismo	0,00	0,00	0,00	0,00	0,00	0,00	0,00	0,00	0,00	0,00	0,00
Infra-Estrutura Urbana	0,00	0,00	0,00	0,00	0,00	0,00	0,00	0,00	0,00	0,00	0,00
Serviços Urbanos	0,00	0,00	0,00	0,00	0,00	0,00	0,00	0,00	0,00	0,00	0,00
Transportes Coletivos Urbanos	0,00	0,00	0,00	0,00	0,00	0,00	0,00	0,00	0,00	0,00	0,00
FU15 - Administração Geral	0,00	0,00	0,00	0,00	0,00	0,00	0,00	0,00	0,00	0,00	0,00
FU15 - Demais Subfunções	0,00	0,00	0,00	0,00	0,00	0,00	0,00	0,00	0,00	0,00	0,00
Habituação	0,00	0,00	0,00	0,00	0,00	0,00	0,00	0,00	0,00	0,00	0,00
Habituação Rural	0,00	0,00	0,00	0,00	0,00	0,00	0,00	0,00	0,00	0,00	0,00
Habituação Urbana	0,00	0,00	0,00	0,00	0,00	0,00	0,00	0,00	0,00	0,00	0,00
FU16 - Administração Geral	0,00	0,00	0,00	0,00	0,00	0,00	0,00	0,00	0,00	0,00	0,00
FU16 - Demais Subfunções	0,00	0,00	0,00	0,00	0,00	0,00	0,00	0,00	0,00	0,00	0,00
Saneamento	0,00	0,00	0,00	0,00	0,00	0,00	0,00	0,00	0,00	0,00	0,00
Saneamento Básico Rural	0,00	0,00	0,00	0,00	0,00	0,00	0,00	0,00	0,00	0,00	0,00
Saneamento Básico Urbano	0,00	0,00	0,00	0,00	0,00	0,00	0,00	0,00	0,00	0,00	0,00
FU17 - Administração Geral	0,00	0,00	0,00	0,00	0,00	0,00	0,00	0,00	0,00	0,00	0,00
FU17 - Demais Subfunções	0,00	0,00	0,00	0,00	0,00	0,00	0,00	0,00	0,00	0,00	0,00
Gestão Ambiental	0,00	0,00	0,00	0,00	0,00	0,00	0,00	0,00	0,00	0,00	0,00
Preservação e Conservação Ambiental	0,00	0,00	0,00	0,00	0,00	0,00	0,00	0,00	0,00	0,00	0,00
Controle Ambiental	0,00	0,00	0,00	0,00	0,00	0,00	0,00	0,00	0,00	0,00	0,00
Recuperação de Áreas Degradadas	0,00	0,00	0,00	0,00	0,00	0,00	0,00	0,00	0,00	0,00	0,00
Recursos Hídricos	0,00	0,00	0,00	0,00	0,00	0,00	0,00	0,00	0,00	0,00	0,00
Meteorologia	0,00	0,00	0,00	0,00	0,00	0,00	0,00	0,00	0,00	0,00	0,00
FU18 - Administração Geral	0,00	0,00	0,00	0,00	0,00	0,00	0,00	0,00	0,00	0,00	0,00
FU18 - Demais Subfunções	0,00	0,00	0,00	0,00	0,00	0,00	0,00	0,00	0,00	0,00	0,00
Ciência e Tecnologia	0,00	0,00	0,00	0,00	0,00	0,00	0,00	0,00	0,00	0,00	0,00



 <p>Sistema de Informações Contábeis e Fiscais do Setor Público Brasileiro</p> <p>TESOURO NACIONAL</p>	<b>Relatório Resumido de Execução Orçamentária</b>
	<b>Prefeitura Municipal de Araçatuba - SP (Poder Executivo)</b>
	<b>Orçamentos Fiscal e da Seguridade Social</b>
	<b>CNPJ:</b>
	<b>Exercício: 2024</b>
<b>Período de referência: 4º bimestre</b>	


Função/Subfunção - Intra	Execução da Despesa - Intra										
	DOTAÇÃO INICIAL	DOTAÇÃO ATUALIZADA (a)	DESPESAS EMPENHADAS NO BIMESTRE	DESPESAS EMPENHADAS ATÉ O BIMESTRE (b)	% (b/III b)	SALDO (c) = (a-b)	DESPESAS LIQUIDADAS NO BIMESTRE	DESPESAS LIQUIDADAS ATÉ O BIMESTRE (d)	% (d/III d)	SALDO (e) = (a-d)	INSCRITAS EM RESTOS A PAGAR NÃO PROCESSADOS (f)
Desenvolvimento Científico	0,00	0,00	0,00	0,00	0,00	0,00	0,00	0,00	0,00	0,00	0,00
Desenvolvimento Tecnológico e Engenharia	0,00	0,00	0,00	0,00	0,00	0,00	0,00	0,00	0,00	0,00	0,00
Difusão do Conhecimento Científico e Tecnológico	0,00	0,00	0,00	0,00	0,00	0,00	0,00	0,00	0,00	0,00	0,00
FU19 - Administração Geral	0,00	0,00	0,00	0,00	0,00	0,00	0,00	0,00	0,00	0,00	0,00
FU19 - Demais Subfunções	0,00	0,00	0,00	0,00	0,00	0,00	0,00	0,00	0,00	0,00	0,00
Agricultura	0,00	0,00	0,00	0,00	0,00	0,00	0,00	0,00	0,00	0,00	0,00
Abastecimento	0,00	0,00	0,00	0,00	0,00	0,00	0,00	0,00	0,00	0,00	0,00
Extensão Rural	0,00	0,00	0,00	0,00	0,00	0,00	0,00	0,00	0,00	0,00	0,00
Irrigação	0,00	0,00	0,00	0,00	0,00	0,00	0,00	0,00	0,00	0,00	0,00
Promoção da Produção Agropecuária	0,00	0,00	0,00	0,00	0,00	0,00	0,00	0,00	0,00	0,00	0,00
Defesa Agropecuária	0,00	0,00	0,00	0,00	0,00	0,00	0,00	0,00	0,00	0,00	0,00
FU20 - Administração Geral	0,00	0,00	0,00	0,00	0,00	0,00	0,00	0,00	0,00	0,00	0,00
FU20 - Demais Subfunções	0,00	0,00	0,00	0,00	0,00	0,00	0,00	0,00	0,00	0,00	0,00
Organização Agrária	0,00	0,00	0,00	0,00	0,00	0,00	0,00	0,00	0,00	0,00	0,00
Reforma Agrária	0,00	0,00	0,00	0,00	0,00	0,00	0,00	0,00	0,00	0,00	0,00
Colonização	0,00	0,00	0,00	0,00	0,00	0,00	0,00	0,00	0,00	0,00	0,00
FU21 - Administração Geral	0,00	0,00	0,00	0,00	0,00	0,00	0,00	0,00	0,00	0,00	0,00
FU21 - Demais Subfunções	0,00	0,00	0,00	0,00	0,00	0,00	0,00	0,00	0,00	0,00	0,00
Indústria	0,00	0,00	0,00	0,00	0,00	0,00	0,00	0,00	0,00	0,00	0,00
Promoção Industrial	0,00	0,00	0,00	0,00	0,00	0,00	0,00	0,00	0,00	0,00	0,00
Produção Industrial	0,00	0,00	0,00	0,00	0,00	0,00	0,00	0,00	0,00	0,00	0,00
Mineração	0,00	0,00	0,00	0,00	0,00	0,00	0,00	0,00	0,00	0,00	0,00
Propriedade Industrial	0,00	0,00	0,00	0,00	0,00	0,00	0,00	0,00	0,00	0,00	0,00
Normalização e Qualidade	0,00	0,00	0,00	0,00	0,00	0,00	0,00	0,00	0,00	0,00	0,00
FU22 - Administração Geral	0,00	0,00	0,00	0,00	0,00	0,00	0,00	0,00	0,00	0,00	0,00
FU22 - Demais Subfunções	0,00	0,00	0,00	0,00	0,00	0,00	0,00	0,00	0,00	0,00	0,00
Comércio e Serviços	0,00	0,00	0,00	0,00	0,00	0,00	0,00	0,00	0,00	0,00	0,00
Promoção Comercial	0,00	0,00	0,00	0,00	0,00	0,00	0,00	0,00	0,00	0,00	0,00
Comercialização	0,00	0,00	0,00	0,00	0,00	0,00	0,00	0,00	0,00	0,00	0,00
Comércio Exterior	0,00	0,00	0,00	0,00	0,00	0,00	0,00	0,00	0,00	0,00	0,00
Serviços Financeiros	0,00	0,00	0,00	0,00	0,00	0,00	0,00	0,00	0,00	0,00	0,00
Turismo	0,00	0,00	0,00	0,00	0,00	0,00	0,00	0,00	0,00	0,00	0,00
FU23 - Administração Geral	0,00	0,00	0,00	0,00	0,00	0,00	0,00	0,00	0,00	0,00	0,00
FU23 - Demais Subfunções	0,00	0,00	0,00	0,00	0,00	0,00	0,00	0,00	0,00	0,00	0,00
Comunicações	0,00	0,00	0,00	0,00	0,00	0,00	0,00	0,00	0,00	0,00	0,00
Comunicações Postais	0,00	0,00	0,00	0,00	0,00	0,00	0,00	0,00	0,00	0,00	0,00
Telecomunicações	0,00	0,00	0,00	0,00	0,00	0,00	0,00	0,00	0,00	0,00	0,00
FU24 - Administração Geral	0,00	0,00	0,00	0,00	0,00	0,00	0,00	0,00	0,00	0,00	0,00
FU24 - Demais Subfunções	0,00	0,00	0,00	0,00	0,00	0,00	0,00	0,00	0,00	0,00	0,00
Energia	0,00	0,00	0,00	0,00	0,00	0,00	0,00	0,00	0,00	0,00	0,00
Conservação de Energia	0,00	0,00	0,00	0,00	0,00	0,00	0,00	0,00	0,00	0,00	0,00
Energia Elétrica	0,00	0,00	0,00	0,00	0,00	0,00	0,00	0,00	0,00	0,00	0,00
Combustíveis Minerais	0,00	0,00	0,00	0,00	0,00	0,00	0,00	0,00	0,00	0,00	0,00
Biocombustíveis	0,00	0,00	0,00	0,00	0,00	0,00	0,00	0,00	0,00	0,00	0,00
FU25 - Administração Geral	0,00	0,00	0,00	0,00	0,00	0,00	0,00	0,00	0,00	0,00	0,00
FU25 - Demais Subfunções	0,00	0,00	0,00	0,00	0,00	0,00	0,00	0,00	0,00	0,00	0,00
Transporte	0,00	0,00	0,00	0,00	0,00	0,00	0,00	0,00	0,00	0,00	0,00
Transporte Aéreo	0,00	0,00	0,00	0,00	0,00	0,00	0,00	0,00	0,00	0,00	0,00
Transporte Rodoviário	0,00	0,00	0,00	0,00	0,00	0,00	0,00	0,00	0,00	0,00	0,00
Transporte Ferroviário	0,00	0,00	0,00	0,00	0,00	0,00	0,00	0,00	0,00	0,00	0,00
Transporte Hidroviário	0,00	0,00	0,00	0,00	0,00	0,00	0,00	0,00	0,00	0,00	0,00
Transportes Especiais	0,00	0,00	0,00	0,00	0,00	0,00	0,00	0,00	0,00	0,00	0,00
FU26 - Administração Geral	0,00	0,00	0,00	0,00	0,00	0,00	0,00	0,00	0,00	0,00	0,00
FU26 - Demais Subfunções	0,00	0,00	0,00	0,00	0,00	0,00	0,00	0,00	0,00	0,00	0,00
Desporto e Lazer	0,00	0,00	0,00	0,00	0,00	0,00	0,00	0,00	0,00	0,00	0,00



 <p>Sistema de Informações Contábeis e Fiscais do Setor Público Brasileiro TESOURO NACIONAL</p>	<b>Relatório Resumido de Execução Orçamentária</b>
	<b>Prefeitura Municipal de Araçatuba - SP (Poder Executivo)</b>
	<b>Orçamentos Fiscal e da Seguridade Social</b>
	<b>CNPJ:</b>
	<b>Exercício: 2024</b>
<b>Período de referência: 4º bimestre</b>	

Função/Subfunção - Intra	Execução da Despesa - Intra										
	DOTAÇÃO INICIAL	DOTAÇÃO ATUALIZADA (a)	DESPESAS EMPENHADAS NO BIMESTRE	DESPESAS EMPENHADAS ATÉ O BIMESTRE (b)	% (b/III b)	SALDO (c) = (a-b)	DESPESAS LIQUIDADAS NO BIMESTRE	DESPESAS LIQUIDADAS ATÉ O BIMESTRE (d)	% (d/III d)	SALDO (e) = (a-d)	INSCRITAS EM RESTOS A PAGAR NÃO PROCESSADOS (f)
Desporto de Rendimento	0,00	0,00	0,00	0,00	0,00	0,00	0,00	0,00	0,00	0,00	0,00
Desporto Comunitário	0,00	0,00	0,00	0,00	0,00	0,00	0,00	0,00	0,00	0,00	0,00
Lazer	0,00	0,00	0,00	0,00	0,00	0,00	0,00	0,00	0,00	0,00	0,00
FU27 - Administração Geral	0,00	0,00	0,00	0,00	0,00	0,00	0,00	0,00	0,00	0,00	0,00
FU27 - Demais Subfunções	0,00	0,00	0,00	0,00	0,00	0,00	0,00	0,00	0,00	0,00	0,00
Encargos Especiais	2.512.000,00	2.512.000,00	0,00	2.463.220,34	0,31	48.779,66	449.844,32	1.749.107,63	0,27	762.892,37	0,00
Refinanciamento da Dívida Interna	0,00	0,00	0,00	0,00	0,00	0,00	0,00	0,00	0,00	0,00	0,00
Refinanciamento da Dívida Externa	0,00	0,00	0,00	0,00	0,00	0,00	0,00	0,00	0,00	0,00	0,00
Serviço da Dívida Interna	0,00	0,00	0,00	0,00	0,00	0,00	0,00	0,00	0,00	0,00	0,00
Serviço da Dívida Externa	0,00	0,00	0,00	0,00	0,00	0,00	0,00	0,00	0,00	0,00	0,00
Transferências	0,00	0,00	0,00	0,00	0,00	0,00	0,00	0,00	0,00	0,00	0,00
Outros Encargos Especiais	2.512.000,00	2.512.000,00	0,00	2.463.220,34	0,31	48.779,66	449.844,32	1.749.107,63	0,27	762.892,37	0,00
Transferências para a Educação Básica	0,00	0,00	0,00	0,00	0,00	0,00	0,00	0,00	0,00	0,00	0,00
FU28 - Demais Subfunções	0,00	0,00	0,00	0,00	0,00	0,00	0,00	0,00	0,00	0,00	0,00
Reserva de Contingência											




 Sistema de Informações Contábeis e Fiscais do Setor Público Brasileiro <b>TESOURO NACIONAL</b>	<b>Relatório Resumido de Execução Orçamentária</b>
	<b>Prefeitura Municipal de Araçatuba - SP (Poder Executivo)</b>
	<b>Orçamentos Fiscal e da Seguridade Social</b>
	<b>CNPJ:</b>
	<b>Exercício: 2024</b>
	<b>Período de referência: 4º bimestre</b>

**RREO-Anexo 02 | Tabela 2.0 - Demonstrativo da Execução das Despesas por Função/Subfunção**

Notas Explicativas	Valores
	31/08/2024
Notas Explicativas	-
Notas Explicativas	Importado do sistema informatizado de contabilidade




 <p>Sistema de Informações Contábeis e Fiscais do Setor Público Brasileiro TESOURO NACIONAL</p>	<b>Relatório Resumido de Execução Orçamentária</b>
	<b>Prefeitura Municipal de Araçatuba - SP (Poder Executivo)</b>
	<b>Orçamentos Fiscal e da Seguridade Social</b>
	<b>CNPJ:</b>
	<b>Exercício: 2024</b>
<b>Período de referência: 4º bimestre</b>	

RREO-Anexo 03 | Tabela 3.2 - Demonstrativo da Receita Corrente Líquida - Municípios

Demonstrativo da Receita Corrente Líquida	Evolução da Receita Corrente Líquida												TOTAL (ÚLTIMOS 12 MESES)	PREVISÃO ATUALIZADA 2024
	<MR-11>	<MR-10>	<MR-9>	<MR-8>	<MR-7>	<MR-6>	<MR-5>	<MR-4>	<MR-3>	<MR-2>	<MR-1>	<MR>		
<b>RECEITAS CORRENTES (I)</b>	67.929.613,86	70.250.218,38	74.005.654,30	116.773.377,24	99.417.251,92	83.613.124,92	90.697.648,90	108.434.621,07	87.593.267,94	85.821.026,18	82.135.369,91	75.630.007,49	1.042.301.182,01	1.067.686.024,56
Impostos, Taxas e Contribuições de Melhoria	17.663.458,46	17.950.507,03	19.440.515,04	47.087.141,25	18.131.536,90	18.618.238,30	31.938.324,70	45.229.532,01	26.930.137,84	19.222.417,14	20.017.220,65	21.802.876,35	302.012.908,67	280.097.812,59
IPTU	2.302.755,79	2.552.666,55	2.379.875,18	6.508.462,46	1.287.508,46	2.956.928,00	11.937.044,09	20.942.887,96	7.305.657,38	2.759.124,69	2.730.275,24	2.624.481,10	66.287.666,91	68.910.258,48
ISS	10.078.294,69	9.490.428,34	11.384.900,12	29.582.915,34	10.187.496,79	10.045.392,32	9.814.926,36	10.116.728,03	10.908.348,20	10.366.708,48	10.879.660,76	10.982.181,40	143.837.980,83	112.997.436,30
ITBI	1.230.022,51	1.798.510,82	1.556.108,91	2.312.939,84	1.187.218,71	1.235.779,20	1.488.504,80	1.560.426,47	1.835.330,85	1.511.886,46	1.678.867,60	3.179.985,82	20.865.583,99	28.900.979,22
IRRF	2.245.675,78	2.242.036,11	2.417.041,69	4.883.500,35	2.419.139,42	2.464.412,12	2.506.064,78	2.869.706,52	2.952.365,79	2.726.494,18	2.956.422,06	3.172.338,84	33.855.197,64	26.026.814,20
Outros Impostos, Taxas e Contribuições de Melhoria	1.806.709,69	1.876.865,21	1.702.589,16	3.779.323,26	1.050.175,52	1.915.727,63	6.192.784,67	9.739.783,03	3.928.435,62	1.858.201,33	1.771.994,99	1.843.889,19	37.466.479,30	43.262.324,39
Contribuições	776.908,18	786.409,41	784.831,48	808.300,97	797.986,04	907.234,51	1.472.855,25	1.194.054,92	1.609.526,46	1.247.422,00	1.196.694,58	1.062.533,99	12.644.757,79	12.689.292,13
Receita Patrimonial	1.817.709,24	1.782.712,00	1.620.693,63	1.298.615,35	1.873.609,71	1.567.113,94	1.606.215,70	14.525.339,76	1.954.478,13	2.228.158,38	1.780.956,77	2.357.450,19	34.413.051,80	21.766.544,15
Rendimentos de Aplicação Financeira	1.811.519,38	1.776.372,61	1.614.375,11	1.292.379,60	1.867.373,96	1.543.224,63	1.599.979,95	14.482.602,42	1.545.874,07	2.029.285,37	1.700.408,93	2.222.943,05	33.496.339,08	21.072.097,23
Outras Receitas Patrimoniais	6.189,86	6.339,39	6.318,52	6.235,75	6.235,75	23.889,31	6.235,75	32.737,34	408.604,06	198.873,01	80.548,84	134.507,14	916.712,72	694.444,92
Receita Agropecuária	0,00	0,00	0,00	0,00	0,00	0,00	0,00	0,00	0,00	0,00	0,00	0,00	0,00	0,00
Receita Industrial	0,00	0,00	0,00	0,00	0,00	0,00	0,00	0,00	0,00	0,00	0,00	0,00	0,00	0,00
Receita de Serviços	573.375,00	669.250,59	645.085,17	655.216,35	614.861,17	708.275,69	649.987,97	659.856,83	0,00	807.126,34	679.191,49	593.006,15	7.255.232,75	6.238.850,00
Transferências Correntes	44.590.283,67	46.662.601,67	48.120.335,31	56.199.390,35	77.285.397,29	57.219.104,95	51.945.800,02	44.562.354,93	53.990.991,27	59.510.281,41	55.245.242,21	45.586.325,64	641.828.099,01	701.093.283,09
Cota-Parte do FPM	8.373.768,87	7.777.243,00	10.090.696,31	16.024.733,82	11.074.270,19	15.020.968,56	9.364.376,02	5.778.336,07	11.412.366,35	12.254.978,66	13.273.312,53	10.388.045,79	130.808.496,17	156.221.420,31
Cota-Parte do ICMS	13.885.799,70	15.983.338,59	12.458.177,16	14.679.943,62	15.293.729,73	11.700.723,65	13.110.289,89	9.122.611,46	12.525.861,24	14.179.034,90	16.734.615,03	13.244.417,94	182.928.342,91	183.225.159,94
Cota-Parte do IPVA	3.073.760,64	2.557.996,09	2.254.047,28	2.667.032,83	26.754.241,46	10.889.528,50	8.162.800,54	7.234.983,54	6.951.724,22	2.277.476,80	3.015.357,85	3.131.105,75	78.770.056,50	76.436.427,79
Cota-Parte do ITR	382.509,09	1.168.157,57	227.012,33	228.150,83	157.323,00	60.574,23	20.919,19	27.774,84	71.276,13	262.146,02	118.892,56	69.711,59	2.794.447,38	2.386.393,82
Transferências do LC nº 61/1989	74.215,57	107.146,06	81.551,30	86.517,39	101.161,64	78.511,56	84.413,71	1.482.663,14	86.106,27	109.038,76	122.406,00	132.100,11	2.545.631,51	1.668.308,77
Transferências do FUNDEB	9.889.793,88	10.236.555,85	8.275.298,58	9.856.136,61	15.372.947,63	10.616.575,52	10.528.903,31	12.382.316,09	10.086.855,21	10.532.386,93	11.786.918,96	9.904.406,33	129.469.990,90	147.046.991,11
Outras Transferências Correntes	8.900.435,92	8.822.164,81	15.733.552,35	12.656.875,25	8.531.723,63	9.052.821,93	10.674.097,36	8.553.869,79	12.856.991,85	19.895.223,94	10.187.739,28	8.716.538,13	134.582.033,64	134.108.581,35
Outras Receitas Correntes	2.517.879,31	2.398.737,38	2.394.193,67	10.744.712,97	2.713.856,82	4.953.156,53	3.083.465,16	2.243.482,62	3.108.144,24	2.805.620,91	3.216.065,21	4.227.815,17	44.047.131,99	43.800.238,80
<b>DEDUÇÕES (II)</b>	4.914.173,98	5.521.633,07	5.022.721,78	5.757.678,47	10.681.868,19	7.513.849,20	6.150.293,65	6.716.547,78	6.210.909,31	5.818.940,27	5.587.766,63	5.393.750,69	75.290.133,02	27.486.899,55
Contrib. do Servidor para o Plano de Previdência	0,00	0,00	0,00	0,00	0,00	0,00	0,00	0,00	0,00	0,00	0,00	0,00	0,00	0,00
Compensações Financ. entre Regimes Previdência	0,00	0,00	0,00	0,00	0,00	0,00	0,00	0,00	0,00	0,00	0,00	0,00	0,00	0,00
Rendimentos de Aplicações de Recursos Previdenciários	0,00	0,00	0,00	0,00	0,00	0,00	0,00	0,00	0,00	0,00	0,00	0,00	0,00	0,00
Dedução de Receita para Formação do FUNDEB	4.914.173,98	5.521.633,07	5.022.721,78	5.757.678,47	10.681.868,19	7.513.849,20	6.150.293,65	6.716.547,78	6.210.909,31	5.818.940,27	5.587.766,63	5.393.750,69	75.290.133,02	27.486.899,55
<b>RECEITA CORRENTE LÍQUIDA (III) = (I - II)</b>	63.015.439,88	64.728.585,31	68.982.932,52	111.015.698,77	88.735.383,73	76.099.275,72	84.547.355,15	101.718.073,29	81.382.358,63	80.002.085,91	76.547.603,28	70.236.256,80	967.011.048,99	1.040.209.125,01
(-) Transferências obrigatórias da União relativas às emendas individuais (art. 166-A, § 1º, da CF) (IV)	0,00	0,00	0,00	0,00	0,00	0,00	0,00	0,00	0,00	0,00	0,00	0,00	0,00	0,00
<b>RECEITA CORRENTE LÍQUIDA AJUSTADA PARA CÁLCULO DOS LIMITES DE ENDIVIDAMENTO (V) = (III - IV)</b>	63.015.439,88	64.728.585,31	68.982.932,52	111.015.698,77	88.735.383,73	76.099.275,72	84.547.355,15	101.718.073,29	81.382.358,63	80.002.085,91	76.547.603,28	70.236.256,80	967.011.048,99	1.040.209.125,01
(-) Transferências obrigatórias da União relativas às emendas de bancada (art. 166, § 16, da CF) (VI)	0,00	0,00	0,00	0,00	0,00	0,00	0,00	0,00	0,00	0,00	0,00	0,00	0,00	0,00
(-) Transferências da União relativas a remuneração dos agentes comunitários de saúde e de combate às endemias (CF, art. 198, §11) (VII)	0,00	0,00	0,00	0,00	0,00	0,00	0,00	0,00	0,00	0,00	0,00	0,00	0,00	0,00
(-) Outras Deduções Constitucionais ou Legais (VIII)	0,00	0,00	0,00	0,00	0,00	0,00	0,00	0,00	0,00	0,00	0,00	0,00	0,00	0,00
<b>RECEITA CORRENTE LÍQUIDA AJUSTADA PARA CÁLCULO DOS LIMITES DA DESPESA COM PESSOAL (IX) = (V - VI - VII - VIII)</b>	63.015.439,88	64.728.585,31	68.982.932,52	111.015.698,77	88.735.383,73	76.099.275,72	84.547.355,15	101.718.073,29	81.382.358,63	80.002.085,91	76.547.603,28	70.236.256,80	967.011.048,99	1.040.209.125,01



 <p>Sistema de Informações Contábeis e Fiscais do Setor Público Brasileiro TESOURO NACIONAL</p>	<b>Relatório Resumido de Execução Orçamentária</b>
	<b>Prefeitura Municipal de Araçatuba - SP (Poder Executivo)</b>
	<b>Orçamentos Fiscal e da Seguridade Social</b>
	<b>CNPJ:</b>
	<b>Exercício: 2024</b>
	<b>Período de referência: 4º bimestre</b>


**RREO-Anexo 03 | Tabela 3.2 - Demonstrativo da Receita Corrente Líquida - Municípios**

Notas Explicativas	Valores
	31/08/2024
Notas Explicativas	-
Notas Explicativas	Importado do sistema informatizado de contabilidade

**RREO-Anexo 04 | Tabela 4 - Demonstrativo das Receitas e Despesas Previdenciárias**


Receitas Previdenciárias - RPPS - Fundo em Capitalização (Plano Previdenciário)	Execução da Receita	
	PREVISÃO ATUALIZADA (a)	RECEITAS REALIZADAS ATÉ O BIMESTRE (b)
<b>Receitas</b>	-	-
<b>RECEITAS CORRENTES (I)</b>	0,00	0,00
Receita de Contribuições dos Segurados	0,00	0,00
Ativo	0,00	0,00
Inativo	0,00	0,00
Pensionista	0,00	0,00
Receita de Contribuições Patronais	0,00	0,00
Ativo	0,00	0,00
Inativo	0,00	0,00
Pensionista	0,00	0,00
Receita Patrimonial	0,00	0,00
Receitas Imobiliárias	0,00	0,00
Receitas de Valores Mobiliários	0,00	0,00
Outras Receitas Patrimoniais	0,00	0,00
Receita de Serviços	0,00	0,00
Outras Receitas Correntes	0,00	0,00
Compensação Financeira entre os Regimes	0,00	0,00
Receita de Aportes Periódicos para Amortização de Déficit Atuarial do RPPS (II)	0,00	0,00
Demais Receitas Correntes	0,00	0,00
<b>RECEITAS DE CAPITAL (III)</b>	0,00	0,00
Alienação de Bens, Direitos e Ativos	0,00	0,00
Amortização de Empréstimos	0,00	0,00
Outras Receitas de Capital	0,00	0,00
<b>TOTAL DAS RECEITAS DO FUNDO EM CAPITALIZAÇÃO (IV) = (I + III - II)</b>	0,00	0,00



 <p>Sistema de Informações Contábeis e Fiscais do Setor Público Brasileiro TESOURO NACIONAL</p>	<b>Relatório Resumido de Execução Orçamentária</b>
	<b>Prefeitura Municipal de Araçatuba - SP (Poder Executivo)</b>
	<b>Orçamentos Fiscal e da Seguridade Social</b>
	<b>CNPJ:</b>
	<b>Exercício: 2024</b>
	<b>Período de referência: 4º bimestre</b>

**RREO-Anexo 04 | Tabela 4 - Demonstrativo das Receitas e Despesas Previdenciárias**

Despesas Previdenciárias - RPPS - Fundo em Capitalização (Plano Previdenciário)	Execução da Despesa				
	DOTAÇÃO ATUALIZADA (c)	DESPESAS EMPENHADAS ATÉ O BIMESTRE (d)	DESPESAS LIQUIDADAS ATÉ O BIMESTRE (e)	DESPESAS PAGAS ATÉ O BIMESTRE (f)	INSCRITAS EM RESTOS A PAGAR NÃO PROCESSADOS NO EXERCÍCIO (g)
<b>Despesas</b>	-	-	-	-	-
Benefícios	0,00	0,00	0,00	0,00	0,00
Aposentadorias	0,00	0,00	0,00	0,00	0,00
Pensões por Morte	0,00	0,00	0,00	0,00	0,00
Outras Despesas Previdenciárias	0,00	0,00	0,00	0,00	0,00
Compensação Financeira entre os Regimes	0,00	0,00	0,00	0,00	0,00
Demais Despesas Previdenciárias	0,00	0,00	0,00	0,00	0,00
<b>TOTAL DAS DESPESAS DO FUNDO EM CAPITALIZAÇÃO (V)</b>	<b>0,00</b>	<b>0,00</b>	<b>0,00</b>	<b>0,00</b>	<b>0,00</b>
<b>RESULTADO PREVIDENCIÁRIO - FUNDO EM CAPITALIZAÇÃO (VI) = (IV - V)</b>	<b>0,00</b>	<b>0,00</b>	<b>0,00</b>	<b>0,00</b>	<b>0,00</b>

 Sistema de Informações Contábeis e Fiscais do Setor Público Brasileiro <b>TESOURO NACIONAL</b>	<b>Relatório Resumido de Execução Orçamentária</b>
	<b>Prefeitura Municipal de Araçatuba - SP (Poder Executivo)</b>
	<b>Orçamentos Fiscal e da Seguridade Social</b>
	<b>CNPJ:</b>
	<b>Exercício: 2024</b>
	<b>Período de referência: 4º bimestre</b>

**RREO-Anexo 04 | Tabela 4 - Demonstrativo das Receitas e Despesas Previdenciárias**

Recursos RPPS Arrecadados em Exercícios Anteriores	Previsão Orçamentária
	<b>PREVISÃO ORÇAMENTÁRIA</b>
Recursos RPPS Arrecadados em Exercícios Anteriores	-
VALOR	0,00

**RREO-Anexo 04 | Tabela 4 - Demonstrativo das Receitas e Despesas Previdenciárias**

Reserva Orçamentária do RPPS	Previsão Orçamentária
	<b>PREVISÃO ORÇAMENTÁRIA</b>
Reserva Orçamentária do RPPS	-
VALOR	0,00

**RREO-Anexo 04 | Tabela 4 - Demonstrativo das Receitas e Despesas Previdenciárias**

Aportes de Recursos para o Fundo em Capitalização do RPPS	Aportes de Recursos
	<b>APORTES REALIZADOS</b>
Aportes de Recursos para o Fundo em Capitalização do RPPS	-
Plano de Amortização - Contribuição Patronal Suplementar	0,00
Plano de Amortização - Aporte Periódico de Valores Predefinidos	0,00
Outros Aportes para o RPPS	0,00
Recursos para Cobertura de Déficit Financeiro	0,00


**RREO-Anexo 04 | Tabela 4 - Demonstrativo das Receitas e Despesas Previdenciárias**

Bens e Direitos do RPPS ( Fundo em Capitalização)	Período de Referência
	<b>SALDO ATUAL</b>
Bens e Direitos do RPPS ( Fundo em Capitalização)	-
Caixa e Equivalentes de Caixa	0,00
Investimentos e Aplicações	0,00
Outros Bens e Direitos	0,00

**RREO-Anexo 04 | Tabela 4 - Demonstrativo das Receitas e Despesas Previdenciárias**

Receitas Previdenciárias - RPPS - Fundo em Repartição (Plano Financeiro)	Execução da Receita	
	PREVISÃO ATUALIZADA (a)	RECEITAS REALIZADAS ATÉ O BIMESTRE (b)
<b>Receitas</b>	-	-
<b>RECEITAS CORRENTES (VII)</b>	0,00	0,00
Receita de Contribuições dos Segurados	0,00	0,00
Ativo	0,00	0,00
Inativo	0,00	0,00
Pensionista	0,00	0,00
Receita de Contribuições Patronais	0,00	0,00
Ativo	0,00	0,00
Inativo	0,00	0,00
Pensionista	0,00	0,00
Receita Patrimonial	0,00	0,00
Receitas Imobiliárias	0,00	0,00
Receitas de Valores Mobiliários	0,00	0,00
Outras Receitas Patrimoniais	0,00	0,00
Receita de Serviços	0,00	0,00
Outras Receitas Correntes	0,00	0,00
Compensação Financeira entre os Regimes	0,00	0,00
Demais Receitas Correntes	0,00	0,00
<b>RECEITAS DE CAPITAL (VIII)</b>	0,00	0,00
Alienação de Bens, Direitos e Ativos	0,00	0,00
Amortização de Empréstimos	0,00	0,00
Outras Receitas de Capital	0,00	0,00
<b>TOTAL DAS RECEITAS DO FUNDO EM REPARTIÇÃO (IX) = (VII + VIII)</b>	0,00	0,00




 <p>Sistema de Informações Contábeis e Fiscais do Setor Público Brasileiro TESOURO NACIONAL</p>	<b>Relatório Resumido de Execução Orçamentária</b>
	<b>Prefeitura Municipal de Araçatuba - SP (Poder Executivo)</b>
	<b>Orçamentos Fiscal e da Seguridade Social</b>
	<b>CNPJ:</b>
	<b>Exercício: 2024</b>
	<b>Período de referência: 4º bimestre</b>

**RREO-Anexo 04 | Tabela 4 - Demonstrativo das Receitas e Despesas Previdenciárias**

Despesas Previdenciárias - RPPS - Fundo em Repartição (Plano Financeiro)	Execução da Despesa				
	DOTAÇÃO ATUALIZADA (c)	DESPESAS EMPENHADAS ATÉ O BIMESTRE (d)	DESPESAS LIQUIDADAS ATÉ O BIMESTRE (e)	DESPESAS PAGAS ATÉ O BIMESTRE (f)	INSCRITAS EM RESTOS A PAGAR NÃO PROCESSADOS NO EXERCÍCIO (g)
<b>Despesas</b>	-	-	-	-	-
Benefícios	0,00	0,00	0,00	0,00	0,00
Aposentadorias	0,00	0,00	0,00	0,00	0,00
Pensões por Morte	0,00	0,00	0,00	0,00	0,00
Outras Despesas Previdenciárias	0,00	0,00	0,00	0,00	0,00
Compensação Financeira entre os Regimes	0,00	0,00	0,00	0,00	0,00
Demais Despesas Previdenciárias	0,00	0,00	0,00	0,00	0,00
<b>TOTAL DAS DESPESAS DO FUNDO EM REPARTIÇÃO (X)</b>	<b>0,00</b>	<b>0,00</b>	<b>0,00</b>	<b>0,00</b>	<b>0,00</b>
<b>RESULTADO PREVIDENCIÁRIO - FUNDO EM REPARTIÇÃO (XI) = (IX - X)</b>	<b>0,00</b>	<b>0,00</b>	<b>0,00</b>	<b>0,00</b>	<b>0,00</b>



 <p>Sistema de Informações Contábeis e Fiscais do Setor Público Brasileiro TESOURO NACIONAL</p>	<b>Relatório Resumido de Execução Orçamentária</b>
	<b>Prefeitura Municipal de Araçatuba - SP (Poder Executivo)</b>
	<b>Orçamentos Fiscal e da Seguridade Social</b>
	<b>CNPJ:</b>
	<b>Exercício: 2024</b>
	<b>Período de referência: 4º bimestre</b>

**RREO-Anexo 04 | Tabela 4 - Demonstrativo das Receitas e Despesas Previdenciárias**

Aportes de Recursos para o Fundo em Repartição do RPPS	Aportes de Recursos
	APORTES REALIZADOS
<b>Aportes de Recursos para o Fundo em Repartição do RPPS</b>	-
Recursos para Cobertura de Insuficiências Financeiras	0,00
Recursos para Formação de Reserva	0,00


**RREO-Anexo 04 | Tabela 4 - Demonstrativo das Receitas e Despesas Previdenciárias**

Bens e Direitos do RPPS ( Fundo em Repartição)	Período de Referência
	SALDO ATUAL
<b>Bens e Direitos do RPPS ( Fundo em Repartição)</b>	-
Caixa e Equivalentes de Caixa	0,00
Investimentos e Aplicações	0,00
Outros Bens e Direitos	0,00

**RREO-Anexo 04 | Tabela 4 - Demonstrativo das Receitas e Despesas Previdenciárias**

Receitas da Administração - RPPS	Execução da Receita	
	PREVISÃO ATUALIZADA (a)	RECEITAS REALIZADAS ATÉ O BIMESTRE (b)
<b>Receitas da Administração - RPPS</b>	-	-
RECEITAS CORRENTES	0,00	0,00
TOTAL DAS RECEITAS DA ADMINISTRAÇÃO RPPS - (XII)	0,00	0,00




 <p>Sistema de Informações Contábeis e Fiscais do Setor Público Brasileiro TESOURO NACIONAL</p>	<b>Relatório Resumido de Execução Orçamentária</b>
	<b>Prefeitura Municipal de Araçatuba - SP (Poder Executivo)</b>
	<b>Orçamentos Fiscal e da Seguridade Social</b>
	<b>CNPJ:</b>
	<b>Exercício: 2024</b>
	<b>Período de referência: 4º bimestre</b>

**RREO-Anexo 04 | Tabela 4 - Demonstrativo das Receitas e Despesas Previdenciárias**

Despesas da Administração - RPPS	Execução da Despesa				
	DOTAÇÃO ATUALIZADA (c)	DESPESAS EMPENHADAS ATÉ O BIMESTRE (d)	DESPESAS LIQUIDADAS ATÉ O BIMESTRE (e)	DESPESAS PAGAS ATÉ O BIMESTRE (f)	INSCRITAS EM RESTOS A PAGAR NÃO PROCESSADOS NO EXERCÍCIO (g)
<b>Despesas da Administração - RPPS</b>	-	-	-	-	-
DESPESAS CORRENTES (XIII)	0,00	0,00	0,00	0,00	0,00
Pessoal e Encargos Sociais	0,00	0,00	0,00	0,00	
Demais Despesas Correntes	0,00	0,00	0,00	0,00	
DESPESAS DE CAPITAL (XIV)	0,00	0,00	0,00	0,00	
TOTAL DAS DESPESAS DA ADMINISTRAÇÃO RPPS (XV) = (XIII + XIV)	0,00	0,00	0,00	0,00	0,00
RESULTADO DA ADMINISTRAÇÃO RPPS (XVI) = (XII - XV)	0,00	0,00	0,00	0,00	



 <p>Sistema de Informações Contábeis e Fiscais do Setor Público Brasileiro TESOURO NACIONAL</p>	<b>Relatório Resumido de Execução Orçamentária</b>
	<b>Prefeitura Municipal de Araçatuba - SP (Poder Executivo)</b>
	<b>Orçamentos Fiscal e da Seguridade Social</b>
	<b>CNPJ:</b>
	<b>Exercício: 2024</b>
	<b>Período de referência: 4º bimestre</b>


**RREO-Anexo 04 | Tabela 4 - Demonstrativo das Receitas e Despesas Previdenciárias**

Bens e Direitos - Administração do RPPS	Período de Referência	
	SALDO ATUAL	
<b>Bens e Direitos - Administração do RPPS</b>	-	
Caixa e Equivalentes de Caixa		0,00
Investimentos e Aplicações		0,00
Outros Bens e Direitos		0,00

**RREO-Anexo 04 | Tabela 4 - Demonstrativo das Receitas e Despesas Previdenciárias**

Receitas Previdenciárias (Benefícios Mantidos Pelo Tesouro)	Execução da Receita	
	PREVISÃO ATUALIZADA (a)	RECEITAS REALIZADAS ATÉ O BIMESTRE (b)
<b>Receitas Previdenciárias (Benefícios Mantidos Pelo Tesouro)</b>	-	-
Contribuições dos Servidores	0,00	0,00
Demais Receitas Previdenciárias	0,00	0,00
<b>TOTAL DAS RECEITAS (BENEFÍCIOS MANTIDOS PELO TESOURO) (XVII)</b>	<b>0,00</b>	<b>0,00</b>




 <p>Sistema de Informações Contábeis e Fiscais do Setor Público Brasileiro TESOURO NACIONAL</p>	<b>Relatório Resumido de Execução Orçamentária</b>
	<b>Prefeitura Municipal de Araçatuba - SP (Poder Executivo)</b>
	<b>Orçamentos Fiscal e da Seguridade Social</b>
	<b>CNPJ:</b>
	<b>Exercício: 2024</b>
<b>Período de referência: 4º bimestre</b>	

**RREO-Anexo 04 | Tabela 4 - Demonstrativo das Receitas e Despesas Previdenciárias**

Despesas Previdenciárias (Benefícios Mantidos Pelo Tesouro)	Execução da Despesa				
	DOTAÇÃO ATUALIZADA (c)	DESPESAS EMPENHADAS ATÉ O BIMESTRE (d)	DESPESAS LIQUIDADAS ATÉ O BIMESTRE (e)	DESPESAS PAGAS ATÉ O BIMESTRE (f)	INSCRITAS EM RESTOS A PAGAR NÃO PROCESSADOS NO EXERCÍCIO (g)
<b>Despesas Previdenciárias (Benefícios Mantidos Pelo Tesouro)</b>	-	-	-	-	-
Aposentadorias	0,00	0,00	0,00	0,00	
Pensões	0,00	0,00	0,00	0,00	
Outras Despesas Previdenciárias	0,00	0,00	0,00	0,00	
<b>TOTAL DAS DESPESAS (BENEFÍCIOS MANTIDOS PELO TESOURO) (XVIII)</b>	<b>0,00</b>	<b>0,00</b>	<b>0,00</b>	<b>0,00</b>	<b>0,00</b>
<b>RESULTADO DOS BENEFÍCIOS MANTIDOS PELO TESOURO (XIX) = (XVII - XVIII)</b>	<b>0,00</b>	<b>0,00</b>	<b>0,00</b>	<b>0,00</b>	



 <p>Sistema de Informações Contábeis e Fiscais do Setor Público Brasileiro</p> <p>TESOURO NACIONAL</p>	<b>Relatório Resumido de Execução Orçamentária</b>
	<b>Prefeitura Municipal de Araçatuba - SP (Poder Executivo)</b>
	<b>Orçamentos Fiscal e da Seguridade Social</b>
	<b>CNPJ:</b>
	<b>Exercício: 2024</b>
	<b>Período de referência: 4º bimestre</b>


**RREO-Anexo 04 | Tabela 4 - Demonstrativo das Receitas e Despesas Previdenciárias**

Notas Explicativas	Valores
	31/08/2024
Notas Explicativas	-
Notas Explicativas	Importado do sistema informatizado de contabilidade

**RREO-Anexo 06 | Tabela 6.3 - Demonstrativo dos Resultados Primário e Nominal - Municípios**


Cálculo Acima da Linha - Receitas Primárias	Receita Orçamentária	
	PREVISÃO ATUALIZADA	Até o Bimestre / 2024
		RECEITAS REALIZADAS (a)
<b>Cálculo Acima da Linha - Receitas Primárias</b>	-	-
RECEITAS CORRENTES (EXCETO FONTES RPPS) (I)	987.235.199,29	662.669.502,97
Impostos, Taxas e Contribuições de Melhoria	280.097.812,59	199.891.286,89
IPTU	68.910.258,48	52.543.906,95
ISS	112.997.436,30	83.301.442,34
ITBI	28.900.979,22	13.678.001,91
IRRF	26.026.814,20	22.066.943,71
Outros Impostos, Taxas e Contribuições de Melhoria	43.262.324,39	28.300.991,98
Contribuições	12.699.297,93	9.488.307,75
Receita Patrimonial	21.766.542,15	27.893.321,58
Aplicações Financeiras (II)	21.072.097,23	27.001.692,38
Outras Receitas Patrimoniais	694.444,92	891.629,20
Transferências Correntes	619.532.457,82	391.291.561,99
Cota-Parte do FPM	127.403.853,10	71.925.086,47
Cota-Parte do ICMS	146.580.127,95	85.111.070,70
Cota-Parte do IPVA	61.149.142,23	51.897.128,84
Cota-Parte do ITR	1.909.115,06	630.894,14
Transferências da LC nº 61/1989	1.334.647,02	2.047.070,55
Transferências do FUNDEB	147.046.991,11	91.211.305,98
Outras Transferências Correntes	134.108.581,35	88.469.005,31
Demais Receitas Correntes	53.139.088,80	34.105.024,76
Outras Receitas Financeiras (III)	0,00	0,00
Receitas Correntes Restantes	53.139.088,80	34.105.024,76
RECEITAS PRIMÁRIAS CORRENTES (EXCETO FONTES RPPS) (IV) = (I - (II + III))	966.163.102,06	635.667.810,59
RECEITAS PRIMÁRIAS CORRENTES (COM FONTES RPPS) (V)	0,00	0,00
RECEITAS NÃO PRIMÁRIAS CORRENTES (COM FONTES RPPS) (VI)	0,00	0,00
RECEITAS DE CAPITAL (EXCETO FONTES RPPS) (VII)	79.415.481,07	24.415.842,07
Operações de Crédito (VIII)	30.000.000,00	3.271.338,75
Amortização de Empréstimos (IX)	0,00	0,00
Alienação de Bens	11.329.138,05	11.483.530,00
Receitas de Alienação de Investimentos Temporários (X)	0,00	0,00
Receitas de Alienação de Investimentos Permanentes (XI)	0,00	0,00
Outras Alienações de Bens	11.329.138,05	11.483.530,00
Transferências de Capital	38.086.343,02	9.660.973,32
Convênios	34.899.061,16	7.946.397,32
Outras Transferências de Capital	3.187.281,86	1.714.576,00
Outras Receitas de Capital	0,00	0,00
Outras Receitas de Capital Não Primárias (XII)	0,00	0,00
Outras Receitas de Capital Primárias	0,00	0,00
RECEITAS PRIMÁRIAS DE CAPITAL (EXCETO FONTES RPPS) (XIII) = (VII - (VIII + IX + X + XI + XII))	49.415.481,07	21.144.503,32
RECEITAS PRIMÁRIAS DE CAPITAL (COM FONTES RPPS) (XIV)	0,00	0,00
RECEITAS NÃO PRIMÁRIAS DE CAPITAL (COM FONTES RPPS) (XV)	0,00	0,00
RECEITA PRIMÁRIA TOTAL (XVI) = (IV + V + XIII + XIV)	1.015.578.583,13	656.812.313,91
RECEITA PRIMÁRIA TOTAL (EXCETO FONTES RPPS) (XVII) = (IV + XIII)	1.015.578.583,13	656.812.313,91



 <p>Sistema de Informações Contábeis e Fiscais do Setor Público Brasileiro TESOURO NACIONAL</p>	<b>Relatório Resumido de Execução Orçamentária</b>
	<b>Prefeitura Municipal de Araçatuba - SP (Poder Executivo)</b>
	<b>Orçamentos Fiscal e da Seguridade Social</b>
	<b>CNPJ:</b>
	<b>Exercício: 2024</b>
	<b>Período de referência: 4º bimestre</b>

RREO-Anexo 06 | Tabela 6.3 - Demonstrativo dos Resultados Primário e Nominal - Municípios

Cálculo Acima da Linha - Despesas Primárias	Despesa Orçamentária							
	DOTAÇÃO ATUALIZADA	Até o Bimestre / 2024					RESTOS A PAGAR NÃO PROCESSADOS	
		DESPESAS EMPENHADAS	DESPESAS LIQUIDADAS	DESPESAS PAGAS (a)	RESTOS A PAGAR PROCESSADOS PAGOS (b)	LIQUIDADOS	PAGOS (c)	
<b>Cálculo Acima da Linha - Despesas Primárias</b>	-	-	-	-	-	-	-	
DESPESAS CORRENTES (EXCETO FONTES RPPS) (XVIII)	983.459.910,06	719.110.233,74	590.955.554,86	569.286.500,03	9.438.796,24	27.124.518,93	33.019.195,04	
Pessoal e Encargos Sociais	418.068.793,52	267.870.214,02	267.535.245,40	262.624.439,23	4.652.259,11	0,00	0,00	
Juros e Encargos da Dívida (XIX)	6.423.000,00	5.954.266,59	2.799.745,02	2.799.745,02	0,00	0,00	0,00	
Outras Despesas Correntes	558.968.116,54	445.285.753,13	320.620.564,44	303.862.315,78	4.786.537,13	27.124.518,93	33.019.195,04	
DESPESAS PRIMÁRIAS CORRENTES (EXCETO FONTES RPPS) (XX) = (XVIII - XIX)	977.036.910,06	713.155.967,15	588.155.809,84	566.486.755,01	9.438.796,24	27.124.518,93	33.019.195,04	
DESPESAS PRIMÁRIAS CORRENTES (COM FONTES RPPS) (XXI)	0,00	0,00	0,00	0,00	0,00	0,00	0,00	
DESPESAS NÃO PRIMÁRIAS CORRENTES (COM FONTES RPPS) (XXII)	0,00	0,00	0,00	0,00	0,00	0,00	0,00	
DESPESAS DE CAPITAL (EXCETO FONTES RPPS) (XXIII)	159.848.865,97	87.531.381,02	47.723.921,82	47.449.234,35	1.574.369,05	29.514.326,34	23.544.058,45	
Investimentos	137.143.635,97	64.981.363,56	33.509.438,55	33.234.751,08	1.574.369,05	29.514.326,34	23.544.058,45	
Inversões Financeiras	0,00	14.017,46	0,00	0,00	0,00	0,00	0,00	
Concessão de Empréstimos e Financiamentos (XXIV)	0,00	0,00	0,00	0,00	0,00	0,00	0,00	
Aquisição de Título de Capital já Integralizado (XXV)	0,00	0,00	0,00	0,00	0,00	0,00	0,00	
Aquisição de Título de Crédito (XXVI)	0,00	0,00	0,00	0,00	0,00	0,00	0,00	
Demais Inversões Financeiras	0,00	14.017,46	0,00	0,00	0,00	0,00	0,00	
Amortização da Dívida (XXVII)	22.705.230,00	22.536.000,00	14.214.483,27	14.214.483,27	0,00	0,00	0,00	
DESPESAS PRIMÁRIAS DE CAPITAL (EXCETO FONTES RPPS) (XXVIII) = (XXIII - (XXIV + XXV + XXVI + XXVII))	137.143.635,97	64.995.381,02	33.509.438,55	33.234.751,08	1.574.369,05	29.514.326,34	23.544.058,45	
RESERVA DE CONTINGÊNCIA (XXIX)	2.832.896,22							
DESPESAS PRIMÁRIAS DE CAPITAL (COM FONTES RPPS) (XXX)	0,00	0,00	0,00	0,00	0,00	0,00	0,00	
DESPESAS NÃO PRIMÁRIAS DE CAPITAL (COM FONTES RPPS) (XXXI)	0,00	0,00	0,00	0,00	0,00	0,00	0,00	
DESPESA PRIMÁRIA TOTAL (XXXII) = (XX + XXI + XXVIII + XXIX + XXX)	1.117.013.442,25	778.151.348,17	621.665.248,39	599.721.506,09	11.013.165,29	56.638.845,27	56.563.253,49	
DESPESA PRIMÁRIA TOTAL (EXCETO FONTES RPPS) (XXXIII) = (XX + XXVIII + XXIX)	1.117.013.442,25	778.151.348,17	621.665.248,39	599.721.506,09	11.013.165,29	56.638.845,27	56.563.253,49	

 Sistema de Informações Contábeis e Fiscais do Setor Público Brasileiro <b>TESOURO NACIONAL</b>	<b>Relatório Resumido de Execução Orçamentária</b>
	<b>Prefeitura Municipal de Araçatuba - SP (Poder Executivo)</b>
	<b>Orçamentos Fiscal e da Seguridade Social</b>
	<b>CNPJ:</b>
	<b>Exercício: 2024</b>
	<b>Período de referência: 4º bimestre</b>

**RREO-Anexo 06 | Tabela 6.3 - Demonstrativo dos Resultados Primário e Nominal - Municípios**

Resultado Primário - Acima da Linha	Até o Bimestre / 2024
	VALOR
<b>Resultado Primário - Acima da Linha</b>	-
RESULTADO PRIMÁRIO (COM RPPS) - Acima da Linha (XXXIV) = (XVIa - (XXXIIa + XXXIIb + XXXIIc))	-10.485.610,96
RESULTADO PRIMÁRIO (SEM RPPS) - Acima da Linha (XXXV) = (XVIIa - (XXXIIIa + XXXIIIb + XXXIIIc))	-10.485.610,96

**RREO-Anexo 06 | Tabela 6.3 - Demonstrativo dos Resultados Primário e Nominal - Municípios**

Meta Fiscal para o Resultado Primário	Meta Fixada na LDO
	VALOR CORRENTE
<b>Meta Fiscal para o Resultado Primário</b>	-
Meta fixada no Anexo de Metas Fiscais da LDO para o exercício de referência	0,00

**RREO-Anexo 06 | Tabela 6.3 - Demonstrativo dos Resultados Primário e Nominal - Municípios**

Juros Nominais	Até o Bimestre / 2024
	VALOR INCORRIDO
<b>Juros Nominais</b>	-
Juros, Encargos e Variações Monetárias Ativos (Exceto RPPS) (XXXVI)	14.236.968,14
Juros, Encargos e Variações Monetárias Passivos (Exceto RPPS) (XXXVII)	9.296.354,94

**RREO-Anexo 06 | Tabela 6.3 - Demonstrativo dos Resultados Primário e Nominal - Municípios**

Resultado Nominal - Acima da Linha	Até o Bimestre / 2024
	VALOR
<b>Resultado Nominal - Acima da Linha</b>	-
RESULTADO NOMINAL (SEM RPPS) - Acima da Linha (XXXVIII) = XXXV + (XXXVI - XXXVII)	-5.544.997,76

**RREO-Anexo 06 | Tabela 6.3 - Demonstrativo dos Resultados Primário e Nominal - Municípios**

Cálculo Abaixo da Linha - Resultado Nominal	Saldo	
	Em 31/12/2023 (a)	Até o Bimestre 2024 (b)
<b>Cálculo Abaixo da Linha - Resultado Nominal</b>	-	-
DÍVIDA CONSOLIDADA (XXXIX)	174.682.556,65	170.557.179,02
DEDUÇÕES (XL)	213.236.392,34	241.499.965,89
Disponibilidade de Caixa	211.412.276,94	225.587.666,96
Disponibilidade de Caixa Bruta	237.435.108,28	240.485.017,12
(-) Restos a Pagar Processados (XLI)	11.555.901,89	270.651,02
(-) Depósitos Restituíveis e Valores Vinculados	14.466.929,45	14.626.699,14
Demais Haveres Financeiros	1.824.115,40	15.912.298,93
DÍVIDA CONSOLIDADA LÍQUIDA (XLII) = (XXXIX - XL)	-38.553.835,69	-70.942.786,87

**RREO-Anexo 06 | Tabela 6.3 - Demonstrativo dos Resultados Primário e Nominal - Municípios**

Resultado Nominal - Abaixo da Linha	Até o Bimestre / 2024
	VALOR
<b>Resultado Nominal - Abaixo da Linha</b>	-
RESULTADO NOMINAL (SEM RPPS) - Abaixo da Linha (XLIII) = (XLIIa - XLIIb)	32.388.951,18


**RREO-Anexo 06 | Tabela 6.3 - Demonstrativo dos Resultados Primário e Nominal - Municípios**

Meta Fiscal para o Resultado Nominal	Meta Fixada na LDO
	VALOR CORRENTE
<b>Meta Fiscal para o Resultado Nominal</b>	-
Meta fixada no Anexo de Metas Fiscais da LDO para o exercício de referência	0,00

**RREO-Anexo 06 | Tabela 6.3 - Demonstrativo dos Resultados Primário e Nominal - Municípios**

Ajuste Metodológico	Até o Bimestre / 2024
	VALOR
<b>Ajuste Metodológico</b>	-
VARIAÇÃO DO SALDO DE RPP (XLIV) = (XLIIb - XLIIa)	11.285.250,87
RECEITA DE ALIENAÇÃO DE INVESTIMENTOS PERMANENTES (XLV) = (XI)	0,00
VARIAÇÃO CAMBIAL (XLVI)	0,00
VARIAÇÃO DO SALDO DE PRECATÓRIOS INTEGRANTES DA DC (XLVII)	0,00
VARIAÇÃO DO SALDO DAS DEMAIS OBRIGAÇÕES INTEGRANTES DA DC (XLVIII)	0,00
OUTROS AJUSTES (XLIX)	0,00
RESULTADO NOMINAL (SEM RPPS) AJUSTADO - Abaixo da Linha (L) = (XLIII + (XLIV - XLV - XLVI + XLVII + XLVIII) +/- (XLIX))	43.674.202,05



 <p>Sistema de Informações Contábeis e Fiscais do Setor Público Brasileiro TESOURO NACIONAL</p>	<b>Relatório Resumido de Execução Orçamentária</b>
	<b>Prefeitura Municipal de Araçatuba - SP (Poder Executivo)</b>
	<b>Orçamentos Fiscal e da Seguridade Social</b>
	<b>CNPJ:</b>
	<b>Exercício: 2024</b>
	<b>Período de referência: 4º bimestre</b>

**RREO-Anexo 06 | Tabela 6.3 - Demonstrativo dos Resultados Primário e Nominal - Municípios**

Resultado Primário - Abaixo da Linha	Até o Bimestre / 2024	
	VALOR	
<b>Resultado Primário - Abaixo da Linha</b>	-	
RESULTADO PRIMÁRIO (SEM RPPS) - Abaixo da Linha (LI) = (L) - (XXXVI - XXXVII)		38.733.588,85


**RREO-Anexo 06 | Tabela 6.3 - Demonstrativo dos Resultados Primário e Nominal - Municípios**

Informações Adicionais	PREVISÃO ORÇAMENTÁRIA	
	PREVISÃO ORÇAMENTÁRIA	
<b>Informações Adicionais</b>	-	
SALDO DE EXERCÍCIOS ANTERIORES		79.490.991,90
Recursos Arrecadados em Exercícios Anteriores - RPPS		0,00
Superávit Financeiro Utilizado para Abertura e Reabertura de Créditos Adicionais		79.490.991,90
RESERVA ORÇAMENTÁRIA DO RPPS		0,00

**RREO-Anexo 06 | Tabela 6.3 - Demonstrativo dos Resultados Primário e Nominal - Municípios**

Notas Explicativas	Valores	
	31/08/2024	
<b>Notas Explicativas</b>	-	
Notas Explicativas	Importado do sistema informatizado de contabilidade	



 <p>Sistema de Informações Contábeis e Fiscais do Setor Público Brasileiro TESOURO NACIONAL</p>	<b>Relatório Resumido de Execução Orçamentária</b>
	<b>Prefeitura Municipal de Araçatuba - SP (Poder Executivo)</b>
	<b>Orçamentos Fiscal e da Seguridade Social</b>
	<b>CNPJ:</b>
	<b>Exercício: 2024</b>
<b>Período de referência: 4º bimestre</b>	


RREO-Anexo 07 | Tabela 7.0 - Demonstrativo dos Restos à Pagar por Poder e Órgão - Municípios

Poder/Orgão	Poder/Orgão											
	RESTOS A PAGAR PROCESSADOS					RESTOS A PAGAR NÃO PROCESSADOS					Saldo Total L = (e + k)	
	Inscritos		Pagos (c)	Cancelados (d)	Saldo e = (a + b) - (c + d)	Inscritos		Liquidados (h)	Pagos (i)	Cancelados (j)		Saldo k = (f + g) - (i + j)
Em Exercícios Anteriores (a)	Em 31 de dezembro de 2023 (b)				Em Exercícios Anteriores (f)	Em 31 de dezembro de 2023 (g)						
RESTOS A PAGAR (EXCETO INTRA-ORÇAMENTÁRIOS) (I)	72.585,77	11.227.936,80	11.013.165,29	92.298,04	195.059,24	4.911.417,27	65.283.948,77	61.691.706,76	56.563.253,49	5.464.843,84	8.167.268,71	8.362.327,95
PODER EXECUTIVO	72.585,77	11.227.936,80	11.013.165,29	92.298,04	195.059,24	4.886.517,27	65.225.796,09	61.608.654,08	56.480.200,81	5.464.843,84	8.167.268,71	8.362.327,95
PODER LEGISLATIVO	0,00	0,00	0,00	0,00	0,00	24.900,00	58.152,68	83.052,68	83.052,68	0,00	0,00	0,00
Câmara Municipal	0,00	0,00	0,00	0,00	0,00	24.900,00	58.152,68	83.052,68	83.052,68	0,00	0,00	0,00
Tribunal de Contas do Município	0,00	0,00	0,00	0,00	0,00	0,00	0,00	0,00	0,00	0,00	0,00	0,00
RESTOS A PAGAR (INTRA-ORÇAMENTÁRIOS) (II)	0,00	0,00	0,00	0,00	0,00	0,00	267.033,24	5.052.861,49	0,00	267.033,24	0,00	0,00
TOTAL (III) = (I + II)	72.585,77	11.227.936,80	11.013.165,29	92.298,04	195.059,24	4.911.417,27	65.550.982,01	66.744.568,25	56.563.253,49	5.731.877,08	8.167.268,71	8.362.327,95

RREO-Anexo 07 | Tabela 7.0 - Demonstrativo dos Restos à Pagar por Poder e Órgão - Municípios

Poder/Orgão - Intra	Poder/Orgão - Intra											
	RESTOS A PAGAR PROCESSADOS					RESTOS A PAGAR NÃO PROCESSADOS					Saldo Total L = (e + k)	
	Inscritos		Pagos (c)	Cancelados (d)	Saldo e = (a + b) - (c + d)	Inscritos		Liquidados (h)	Pagos (i)	Cancelados (j)		Saldo k = (f + g) - (i + j)
Em Exercícios Anteriores (a)	Em 31 de dezembro de 2023 (b)				Em Exercícios Anteriores (f)	Em 31 de dezembro de 2023 (g)						
RESTOS A PAGAR (INTRA-ORÇAMENTÁRIOS) (II)	0,00	0,00	0,00	0,00	0,00	0,00	267.033,24	5.052.861,49	0,00	267.033,24	0,00	0,00
PODER EXECUTIVO	0,00	0,00	0,00	0,00	0,00	0,00	267.033,24	5.052.861,49	0,00	267.033,24	0,00	0,00
PODER LEGISLATIVO	0,00	0,00	0,00	0,00	0,00	0,00	0,00	0,00	0,00	0,00	0,00	0,00
Câmara Municipal	0,00	0,00	0,00	0,00	0,00	0,00	0,00	0,00	0,00	0,00	0,00	0,00
Tribunal de Contas do Município	0,00	0,00	0,00	0,00	0,00	0,00	0,00	0,00	0,00	0,00	0,00	0,00



 <p>Sistema de Informações Contábeis e Fiscais do Setor Público Brasileiro</p> <p>TESOURO NACIONAL</p>	<b>Relatório Resumido de Execução Orçamentária</b>
	<b>Prefeitura Municipal de Araçatuba - SP (Poder Executivo)</b>
	<b>Orçamentos Fiscal e da Seguridade Social</b>
	<b>CNPJ:</b>
	<b>Exercício: 2024</b>
	<b>Período de referência: 4º bimestre</b>


**RREO-Anexo 07 | Tabela 7.0 - Demonstrativo dos Restos à Pagar por Poder e Órgão - Municípios**

Notas Explicativas	Valores
	31/08/2024
Notas Explicativas	-
Notas Explicativas	Importado do sistema informatizado de contabilidade

**RREO-Anexo 13 | Tabela 13.0 - Demonstrativo das Parcerias Público-Privadas**

Impactos das Contratações de PPP	Especificação de PPP	
	SALDO TOTAL EM 31 DE DEZEMBRO DO EXERCÍCIO ANTERIOR	SALDO FINAL ATÉ O BIMESTRE
<b>Impactos das Contratações de PPP</b>	-	-
TOTAL DE ATIVOS	0,00	0,00
Ativos Constituídos pela SPE	0,00	0,00
TOTAL DE PASSIVOS	0,00	0,00
Obrigações decorrentes de Ativos Constituídos pela SPE	0,00	0,00
Provisões de PPP	0,00	0,00
Outros Passivos	0,00	0,00
ATOS POTENCIAIS PASSIVOS	0,00	0,00
Obrigações Contratuais	0,00	0,00
Riscos não Provisionados	0,00	0,00
Garantias Concedidas	0,00	0,00
Outros Passivos Contingentes	0,00	0,00



 <p>Sistema de Informações Contábeis e Fiscais do Setor Público Brasileiro TESOURO NACIONAL</p>	<b>Relatório Resumido de Execução Orçamentária</b>											
	Prefeitura Municipal de Araçatuba - SP (Poder Executivo)											
	Orçamentos Fiscal e da Seguridade Social											
	CNPJ:											
	Exercício: 2024											
Período de referência: 4º bimestre												

**RREO-Anexo 13 | Tabela 13.0 - Demonstrativo das Parcerias Público-Privadas | Do Ente Federado, exceto estatais não dependentes - Contratadas (I.1)**

Despesas de PPP Do Ente Federado, exceto estatais não dependentes - Contratadas (I.1)	Despesas de PPP										
	EXERCÍCIO ANTERIOR	EXERCÍCIO CORRENTE (EC)	<EC + 1>	<EC + 2>	<EC + 3>	<EC + 4>	<EC + 5>	<EC + 6>	<EC + 7>	<EC + 8>	<EC + 9>

**RREO-Anexo 13 | Tabela 13.0 - Demonstrativo das Parcerias Público-Privadas | Do Ente Federado, exceto estatais não dependentes - A Contratar (I.2)**

Despesas de PPP Do Ente Federado, exceto estatais não dependentes - A contratar (I.2)	Despesas de PPP										
	EXERCÍCIO ANTERIOR	EXERCÍCIO CORRENTE (EC)	<EC + 1>	<EC + 2>	<EC + 3>	<EC + 4>	<EC + 5>	<EC + 6>	<EC + 7>	<EC + 8>	<EC + 9>

**RREO-Anexo 13 | Tabela 13.0 - Demonstrativo das Parcerias Público-Privadas | Das Estatais Não-Dependentes (II.1)**


Despesas de PPP das Estatais Não-dependentes - Contratadas (II.1)	Despesas de PPP										
	EXERCÍCIO ANTERIOR	EXERCÍCIO CORRENTE (EC)	<EC + 1>	<EC + 2>	<EC + 3>	<EC + 4>	<EC + 5>	<EC + 6>	<EC + 7>	<EC + 8>	<EC + 9>

**RREO-Anexo 13 | Tabela 13.0 - Demonstrativo das Parcerias Público-Privadas | Das Estatais Não Dependentes - A contratar (II.2)**

Despesas de PPP das Estatais Não-dependentes - A Contratar (II.2)	Despesas de PPP										
	EXERCÍCIO ANTERIOR	EXERCÍCIO CORRENTE (EC)	<EC + 1>	<EC + 2>	<EC + 3>	<EC + 4>	<EC + 5>	<EC + 6>	<EC + 7>	<EC + 8>	<EC + 9>

**RREO-Anexo 13 | Tabela 13.0 - Demonstrativo das Parcerias Público-Privadas**

Total das Despesas de PPP	Despesas de PPP										
	EXERCÍCIO ANTERIOR	EXERCÍCIO CORRENTE (EC)	<EC + 1>	<EC + 2>	<EC + 3>	<EC + 4>	<EC + 5>	<EC + 6>	<EC + 7>	<EC + 8>	<EC + 9>
<b>Total das Despesas de PPP</b>	-	-	-	-	-	-	-	-	-	-	-
TOTAL DAS DESPESAS DE PPP DO ENTE FEDERADO (I) = (I.1 + I.2)	0,00	0,00	0,00	0,00	0,00	0,00	0,00	0,00	0,00	0,00	0,00
TOTAL DAS DESPESAS DE PPP DAS ESTATAIS NÃO-DEPENDENTES (II) = (II.1 + II.2)	0,00	0,00	0,00	0,00	0,00	0,00	0,00	0,00	0,00	0,00	0,00
TOTAL DAS DESPESAS DE PPP (III) = (I + II)	0,00	0,00	0,00	0,00	0,00	0,00	0,00	0,00	0,00	0,00	0,00
RECEITA CORRENTE LÍQUIDA (RCL) (IV)	892.998.842,48	1.040.209.125,01	0,00	0,00	0,00	0,00	0,00	0,00	0,00	0,00	0,00
TOTAL DAS DESPESAS CONSIDERADAS PARA O LIMITE = (I)	0,00	0,00	0,00	0,00	0,00	0,00	0,00	0,00	0,00	0,00	0,00
TOTAL DAS DESPESAS CONSIDERADAS PARA O LIMITE / RCL (%) (V) = (I / IV)	0,00	0,00	0,00	0,00	0,00	0,00	0,00	0,00	0,00	0,00	0,00

 Sistema de Informações Contábeis e Fiscais do Setor Público Brasileiro <b>TESOURO NACIONAL</b>	<b>Relatório Resumido de Execução Orçamentária</b>
	<b>Prefeitura Municipal de Araçatuba - SP (Poder Executivo)</b>
	<b>Orçamentos Fiscal e da Seguridade Social</b>
	<b>CNPJ:</b>
	<b>Exercício: 2024</b>
	<b>Período de referência: 4º bimestre</b>

**RREO-Anexo 13 | Tabela 13.0 - Demonstrativo das Parcerias Público-Privadas**

Notas Explicativas	Valores
	31/08/2024
Notas Explicativas	-
Notas Explicativas	Importado do sistema informatizado de contabilidade

**RREO-Anexo 14 | Tabela 14.0 - Demonstrativo Simplificado do Relatório Resumido da Execução Orçamentária - Municípios e DF**

Balanco Orçamentário	Valores
	Até o Bimestre
<b>Balanco Orçamentário</b>	-
<b>RECEITAS</b>	
Previsão Inicial	1.044.793.769,32
Previsão Atualizada	1.066.650.680,36
Receitas Realizadas	687.085.345,04
Déficit Orçamentário	0,00
Saldos de Exercícios Anteriores (Utilizados para Créditos Adicionais)	79.490.991,90
<b>DESPESAS</b>	
Dotação Inicial	1.044.793.769,31
Dotação Atualizada	1.146.141.672,25
Despesas Empenhadas	806.641.614,76
Despesas Liquidadas	638.679.476,68
Despesas Pagas	616.735.734,38
Superávit Orçamentário	119.556.269,72

**RREO-Anexo 14 | Tabela 14.0 - Demonstrativo Simplificado do Relatório Resumido da Execução Orçamentária - Municípios e DF**

Despesas por Função/Subfunção	Valores
	Até o Bimestre
<b>Despesas por Função/Subfunção</b>	-
Despesas Empenhadas	806.641.614,76
Despesas Liquidadas	638.679.476,68

**RREO-Anexo 14 | Tabela 14.0 - Demonstrativo Simplificado do Relatório Resumido da Execução Orçamentária - Municípios e DF**

Receita Corrente Líquida - RCL	Valores
	Até o Bimestre
<b>Receita Corrente Líquida - RCL</b>	-
Receita Corrente Líquida	967.011.048,99
Receita Corrente Líquida Ajustada para Cálculo dos Limites de Endividamento	967.011.048,99
Receita Corrente Líquida Ajustada para Cálculo dos Limites da Despesa com Pessoal	967.011.048,99

**RREO-Anexo 14 | Tabela 14.0 - Demonstrativo Simplificado do Relatório Resumido da Execução Orçamentária - Municípios e DF**

Receitas e Despesas do Regime Próprio de Previdência dos Servidores	Valores
	Até o Bimestre
<b>Receitas e Despesas do Regime Próprio de Previdência dos Servidores</b>	-
<b>Fundo em Capitalização (PLANO PREVIDENCIÁRIO)</b>	
Receitas Previdenciárias Realizadas	0,00
Despesas Previdenciárias Empenhadas	76.994.246,94
Despesas Previdenciárias Liquidadas	76.853.847,68
Despesas Previdenciárias Pagas	76.831.790,96
Resultado Previdenciário	-76.853.847,68
<b>Fundo em Repartição (PLANO FINANCEIRO)</b>	
Receitas Previdenciárias Realizadas	0,00
Despesas Previdenciárias Empenhadas	35.557.667,39
Despesas Previdenciárias Liquidadas	35.487.467,76
Despesas Previdenciárias Pagas	35.484.624,39
Resultado Previdenciário	-35.487.467,76

**RREO-Anexo 14 | Tabela 14.0 - Demonstrativo Simplificado do Relatório Resumido da Execução Orçamentária - Municípios e DF**

Resultados Primário e Nominal	Verificação das Metas dos Resultados Nominal e Primário		
	Meta Fixada no Anexo de Metas Fiscais da LDO (a)	Resultado Apurado até o Bimestre (b)	% em Relação à Meta (b/a)
<b>Resultados Primário e Nominal</b>	-	-	-
RESULTADO PRIMÁRIO (SEM RPPS) - Acima da Linha	0,00	-10.485.610,96	0,00
RESULTADO NOMINAL (SEM RPPS) - Abaixo da Linha	0,00	32.388.951,18	0,00

**RREO-Anexo 14 | Tabela 14.0 - Demonstrativo Simplificado do Relatório Resumido da Execução Orçamentária - Municípios e DF**

<p>Sistema de Informações Contábeis e Fiscais do Setor Público Brasileiro</p> <p>TESOURO NACIONAL</p>	<b>Relatório Resumido de Execução Orçamentária</b>
	<b>Prefeitura Municipal de Araçatuba - SP (Poder Executivo)</b>
	<b>Orçamentos Fiscal e da Seguridade Social</b>
	<b>CNPJ:</b>
	<b>Exercício: 2024</b>
	<b>Período de referência: 4º bimestre</b>

Restos a Pagar por Poder e Ministério Público	Estágios dos Restos a Pagar			
	Inscrição	Cancelamento Até o Bimestre	Pagamento Até o Bimestre	Saldo a Pagar
<b>Restos a Pagar por Poder e Ministério Público</b>	-	-	-	-
<b>RESTOS A PAGAR PROCESSADOS</b>	11.300.522,57	92.298,04	11.013.165,29	195.059,24
Poder Executivo	11.300.522,57	92.298,04	11.013.165,29	195.059,24
Poder Legislativo	0,00	0,00	0,00	0,00
Poder Judiciário	0,00	0,00	0,00	0,00
Ministério Público	0,00	0,00	0,00	0,00
Defensoria Pública	0,00	0,00	0,00	0,00
<b>RESTOS A PAGAR NÃO PROCESSADOS</b>	70.462.399,28	5.731.877,08	56.563.253,49	8.167.268,71
Poder Executivo	70.379.346,60	5.731.877,08	56.480.200,81	8.167.268,71
Poder Legislativo	83.052,68	0,00	83.052,68	0,00
Poder Judiciário	0,00	0,00	0,00	0,00
Ministério Público	0,00	0,00	0,00	0,00
Defensoria Pública	0,00	0,00	0,00	0,00
<b>TOTAL</b>	<b>81.762.921,85</b>	<b>5.824.175,12</b>	<b>67.576.418,78</b>	<b>8.362.327,95</b>

RREO-Anexo 14 | Tabela 14.0 - Demonstrativo Simplificado do Relatório Resumido da Execução Orçamentária - Municípios e DF

Despesas com Manutenção e Desenvolvimento do Ensino	Valor Apurado Até o Bimestre	Apuração das Despesas com Ensino	
		Limites Constitucionais Anuais	
		% Mínimo a Aplicar no Exercício	% Aplicado Até o Bimestre
<b>Despesas com Manutenção e Desenvolvimento do Ensino</b>	-	-	-
Mínimo Anual de <18% / 25%>- das Receitas de Impostos na Manutenção e Desenvolvimento do Ensino	123.701.231,00	25,00	27,62
Mínimo Anual de 70% do FUNDEB na Remuneração dos Profissionais da Educação Básica	77.633.303,97	70,00	87,07
Percentual de 50% da Complementação da União ao FUNDEB (VAAT) na Educação Infantil	0,00	50,00	0,00
Mínimo de 15% da Complementação da União ao FUNDEB (VAAT) em Despesas de Capital	0,00	15,00	0,00

RREO-Anexo 14 | Tabela 14.0 - Demonstrativo Simplificado do Relatório Resumido da Execução Orçamentária - Municípios e DF

Receitas de Operações de Crédito e Despesas de Capital	Apuração das Receitas de Operações de Crédito e Despesas de Capital	
	Valor Apurado no Exercício	Saldo Não Realizado
<b>Receitas de Operações de Crédito e Despesas de Capital</b>	-	-
Receitas de Operações de Crédito	3.271.338,75	26.728.661,25
Despesa de Capital Líquida	87.531.381,02	72.317.484,95

RREO-Anexo 14 | Tabela 14.0 - Demonstrativo Simplificado do Relatório Resumido da Execução Orçamentária - Municípios e DF

Projeção Atuarial dos Regimes de Previdência	Exercício de Apuração			
	Exercício	10º Exercício	20º Exercício	35º Exercício
<b>Projeção Atuarial dos Regimes de Previdência</b>	-	-	-	-
Fundo em Capitalização (Plano Previdenciário)				
Receitas Previdenciárias	0,00	0,00	0,00	0,00
Despesas Previdenciárias	0,00	0,00	0,00	0,00
Resultado Previdenciário	0,00	0,00	0,00	0,00
Fundo em Repartição (Plano Financeiro)				
Receitas Previdenciárias	0,00	0,00	0,00	0,00
Despesas Previdenciárias	0,00	0,00	0,00	0,00
Resultado Previdenciário	0,00	0,00	0,00	0,00

RREO-Anexo 14 | Tabela 14.0 - Demonstrativo Simplificado do Relatório Resumido da Execução Orçamentária - Municípios e DF

Receita da Alienação de Ativos e Aplicação dos Recursos	Apuração da Receita da Alienação de Ativos e Aplicação dos Recursos	
	Valor Apurado no Exercício	Saldo a Realizar
<b>Receita da Alienação de Ativos e Aplicação dos Recursos</b>	-	-
Receitas da Alienação de Ativos	11.483.530,00	-154.391,95
Aplicação dos Recursos da Alienação de Ativos	0,00	0,00


RREO-Anexo 14 | Tabela 14.0 - Demonstrativo Simplificado do Relatório Resumido da Execução Orçamentária - Municípios e DF

Despesas com Ações e Serviços Públicos de Saúde	Valor Apurado Até o Bimestre	Apuração das Despesas com Saúde	
		Limites Constitucionais Anuais	
		% Mínimo a Aplicar no Exercício	% Aplicado Até o Bimestre
<b>Despesas com Ações e Serviços Públicos de Saúde</b>	-	-	-
Despesas com Ações e Serviços Públicos de Saúde Executadas com Recursos de Impostos	142.732.962,81	15,00	32,25

RREO-Anexo 14 | Tabela 14.0 - Demonstrativo Simplificado do Relatório Resumido da Execução Orçamentária - Municípios e DF

Despesas de Caráter Continuado Derivadas de PPP	Valor Realizado no Período	
	Valor Apurado no Exercício Corrente	
<b>Despesas de Caráter Continuado Derivadas de PPP</b>	-	-



 Sistema de Informações Contábeis e Fiscais do Setor Público Brasileiro <b>TESOURO NACIONAL</b>	<b>Relatório Resumido de Execução Orçamentária</b>
	<b>Prefeitura Municipal de Araçatuba - SP (Poder Executivo)</b>
	<b>Orçamentos Fiscal e da Seguridade Social</b>
	<b>CNPJ:</b>
	<b>Exercício: 2024</b>
	<b>Período de referência: 4º bimestre</b>

Despesas de Caráter Continuado Derivadas de PPP	Valor Realizado no Período
	Valor Apurado no Exercício Corrente
Total das Despesas Consideradas para o Limite / RCL (%)	0,00

**RREO-Anexo 14 | Tabela 14.0 - Demonstrativo Simplificado do Relatório Resumido da Execução Orçamentária - Municípios e DF**

Notas Explicativas	Valores
	31/08/2024
Notas Explicativas	-
Notas Explicativas	Importado do sistema informatizado de contabilidade