



# DIÁRIO OFICIAL

## MUNICÍPIO DE MAGDA

Conforme Lei Municipal nº 1.253, de 02 de março de 2018

[www.magda.sp.gov.br](http://www.magda.sp.gov.br) | [www.imprensaoficialmunicipal.com.br/magda](http://www.imprensaoficialmunicipal.com.br/magda)

Terça-feira, 24 de setembro de 2024

Ano VII | Edição nº 1315

Página 1 de 78

### SUMÁRIO

<b>Poder Executivo</b> .....	2
<b>Atos Oficiais</b> .....	2
Decretos .....	2
<b>Atos de Pessoal</b> .....	2
Portarias .....	2
<b>Errata</b> .....	2
<b>Contas Públicas e Instrumentos de Gestão Fiscal</b> .....	3
Relatório Resumido da Execução Orçamentária .....	3
Relatório de Gestão Fiscal .....	37
Demonstrativo de Aplicação no Ensino .....	72
Demonstrativo de Aplicação na Saúde .....	74
Demonstrativo de Aplicação no FUNDEB .....	76
<b>Poder Legislativo</b> .....	78
<b>Atos Oficiais</b> .....	78
Portarias .....	78

### EXPEDIENTE

O Diário Oficial do Município de Magda, veiculado exclusivamente na forma eletrônica, é uma publicação das entidades da Administração Direta e Indireta deste Município, sendo referidas entidades inteiramente responsáveis pelo conteúdo aqui publicado.

### ACERVO

As edições do Diário Oficial Eletrônico de Magda poderão ser consultadas através da internet, por meio do seguinte endereço eletrônico: [www.magda.sp.gov.br](http://www.magda.sp.gov.br)  
Para pesquisa por qualquer termo e utilização de filtros, acesse [www.imprensaoficialmunicipal.com.br/magda](http://www.imprensaoficialmunicipal.com.br/magda)  
As consultas e pesquisas são de acesso gratuito e independente de qualquer cadastro.

### ENTIDADES

#### Prefeitura Municipal de Magda

CNPJ 45.660.628/0001-51  
Rua 7 de Setembro, 981  
Telefone: (17) 3487-9020  
Site: [www.magda.sp.gov.br](http://www.magda.sp.gov.br)  
Diário: [www.imprensaoficialmunicipal.com.br/magda](http://www.imprensaoficialmunicipal.com.br/magda)

#### Câmara Municipal de Magda

CNPJ 59.852.012/0001-97  
Rua Brasil, 311  
Telefone: (17) 3487-1146  
Site: [www.camaramagda.sp.gov.br](http://www.camaramagda.sp.gov.br)

#### Instituto de Previdência Municipal de Magda - IPREM

CNPJ 63.892.350/0001-20  
Rua 7 de Setembro, 981  
Telefone: (17) 3487-1355



Diário Oficial Assinado Eletronicamente com Certificado Padrão ICPBrasil, em conformidade com a MP nº 2.200-2, de 2001

O Município de Magda garante a autenticidade deste documento, desde que visualizado através do site [www.magda.sp.gov.br](http://www.magda.sp.gov.br)

Compilado e também disponível em [www.imprensaoficialmunicipal.com.br/magda](http://www.imprensaoficialmunicipal.com.br/magda)



# DIÁRIO OFICIAL

## MUNICÍPIO DE MAGDA

Conforme Lei Municipal nº 1.253, de 02 de março de 2018

Terça-feira, 24 de setembro de 2024

Ano VII | Edição nº 1315

Página 2 de 78

### PODER EXECUTIVO

#### Atos Oficiais

#### Decretos

#### **DECRETO Nº 2.727, DE 23 DE SETEMBRO DE 2024.**

*Declara facultativo o ponto nas repartições públicas municipais nos dias especificados.*

ALEXANDRE PAIVA BATELLO, Prefeito Municipal de Magda, Comarca de Nhandeara, Estado de São Paulo, no uso de suas atribuições legais, e

#### **DECRETA:**

**Art. 1º-** Fica declarado facultativo o ponto nas repartições públicas municipais, no dia 30 de Setembro de 2024 (segunda-feira), por ter intercalado entre o dia 29 de Setembro (Domingo) e o dia 01 de Outubro (Feriado Municipal), com a suspensão do atendimento ao público, ressalvadas as atividades essenciais e de interesse público.

**Art. 2º-** Este Decreto entra em vigor na data de sua publicação, revogadas as disposições em contrário.

Prefeitura Municipal de Magda, 23 de Setembro de 2024.

**ALEXANDRE PAIVA BATELLO**  
Prefeito Municipal

#### Atos de Pessoal

#### Portarias

#### **PORTARIA N.º 508, DE 23 DE SETEMBRO DE 2024.**

Alexandre Paiva Batello, Prefeito Municipal de Magda, Comarca de Nhandeara, Estado de São Paulo, no uso de suas atribuições legais,

#### **RESOLVE**

Conceder licença para tratamento de Saúde do servidor municipal, **Jose Ricardo Lojúdice**, portador do RG. nº 26.740.742-7, lotado no cargo público de provimento efetivo de MOTORISTA, pelo prazo de 05 (cinco) dias, no período de: 20-09-2024 à 24-09-2024, conforme Atestado Médico, anexo ao prontuário do referido servidor, nos termos dos Artigos 65, §1º e 2º, da LCM. n.º 047, de 12-03-2010.

Esta Portaria entra em vigor na data de sua publicação, revogada as disposições em contrario.

Registre-se. Publique-se. Comunique-se.

Magda (SP), 23 de Setembro de 2024.

Alexandre Paiva Batello  
Prefeito Municipal.

#### **PORTARIA N.º 509, DE 23 DE SETEMBRO DE 2024.**

Alexandre Paiva Batello, Prefeito Municipal de Magda, Comarca de Nhandeara, Estado de São Paulo, no uso de suas atribuições legais,

#### **RESOLVE:**

Conceder férias regulamentares ao TRATORISTA, Sr. **ANTONIO FEDRIRICHI FILHO**, portador do RG nº 12.742.410, totalizando 30 (trinta) dias referentes ao período aquisitivo 2023 a 2024, com período de gozo de 02/10/2024 à 31/10/2024.

Registre-se. Publique-se. Comunique-se.  
MAGDA (SP), 23 DE SETEMBRO DE 2024.

**ALEXANDRE PAIVA BATELLO**  
Prefeito Municipal.

#### Errata

#### **ERRATA Nº 07/2024.**

O PREFEITO MUNICIPAL DE MAGDA, no uso das atribuições que lhe são conferidas por lei, faz editar a seguinte ERRATA:

- Na Publicação do Diário Oficial do Município de Magda, Edição nº 1313A (Ed. Extra), de 20 de Setembro de 2024, no lugar onde se

#### **LÊ:**

período de gozo de 13/10/2024 a 11/11/2024 .

#### **LEIA-SE:**

período de gozo de 14/10/2024 a 12/11/2024 .

Magda, 23 de Setembro de 2024.

**ALEXANDRE PAIVA BATELLO**  
Prefeito Municipal



# DIÁRIO OFICIAL

## MUNICÍPIO DE MAGDA

Conforme Lei Municipal nº 1.253, de 02 de março de 2018


Terça-feira, 24 de setembro de 2024

Ano VII | Edição nº 1315

Página 3 de 78

### Contas Públicas e Instrumentos de Gestão Fiscal

### Relatório Resumido da Execução Orçamentária

 <p>Sistema de Informações Contábeis e Fiscais do Setor Público Brasileiro TESOURO NACIONAL</p>	<b>Relatório Resumido de Execução Orçamentária</b>
	<b>Prefeitura Municipal de Magda - SP (Poder Executivo)</b>
	<b>Orçamentos Fiscal e da Seguridade Social</b>
	<b>CNPJ: 45660628000151</b>
	<b>Exercício: 2024</b>
	<b>Período de referência: 4º bimestre</b>

#### RREO-Anexo 01 | Tabela 1.0 - Balanço Orçamentário

Receitas Orçamentárias	Estágios da Receita Orçamentária							SALDO (a-c)
	PREVISÃO INICIAL	PREVISÃO ATUALIZADA (a)	RECEITAS REALIZADAS					
			No Bimestre (b)	% (b/a)	Até o Bimestre (c)	% (c/a)		
<b>Receitas Orçamentárias</b>	-	-	-	-	-	-	-	-
RECEITAS (EXCETO INTRA-ORÇAMENTÁRIAS) (I)	31.873.000,00	31.873.000,00	5.806.775,55	18,22	22.433.326,32	70,38	9.439.673,68	
RECEITAS CORRENTES	31.873.000,00	31.873.000,00	5.405.969,88	16,96	21.199.637,00	66,51	10.673.363,00	
IMPOSTOS, TAXAS E CONTRIBUIÇÕES DE MELHORIA	2.940.140,00	2.940.140,00	449.731,20	15,30	1.893.115,26	64,39	1.047.024,74	
Impostos	2.880.740,00	2.880.740,00	440.816,25	15,30	1.871.624,72	64,97	1.009.115,28	
Taxas	59.400,00	59.400,00	8.914,95	15,01	21.490,54	36,18	37.909,46	
Contribuição de Melhoria	0,00	0,00	0,00	0,00	0,00	0,00	0,00	
CONTRIBUIÇÕES	1.363.000,00	1.363.000,00	269.330,06	19,76	1.051.247,33	77,13	311.752,67	
Contribuições Sociais	1.322.000,00	1.322.000,00	260.546,17	19,71	1.024.147,96	77,47	297.852,04	
Contribuições Econômicas	0,00	0,00	0,00	0,00	0,00	0,00	0,00	
Contribuições para Entidades Privadas de Serviço Social e de Formação Profissional	0,00	0,00	0,00	0,00	0,00	0,00	0,00	
Contribuição para o Custeio do Serviço de Iluminação Pública	41.000,00	41.000,00	8.783,89	21,42	27.099,37	66,10	13.900,63	
RECEITA PATRIMONIAL	621.000,00	621.000,00	129.049,03	20,78	267.670,25	43,10	353.329,75	
Exploração do Patrimônio Imobiliário do Estado	21.000,00	21.000,00	1.324,00	6,30	5.625,00	26,79	15.375,00	
Valores Mobiliários	600.000,00	600.000,00	127.725,03	21,29	262.045,25	43,67	337.954,75	
Delegação de Serviços Públicos Mediante Concessão, Permissão, Autorização ou Licença	0,00	0,00	0,00	0,00	0,00	0,00	0,00	
Exploração de Recursos Naturais	0,00	0,00	0,00	0,00	0,00	0,00	0,00	
Exploração do Patrimônio Intangível	0,00	0,00	0,00	0,00	0,00	0,00	0,00	
Cessão de Direitos	0,00	0,00	0,00	0,00	0,00	0,00	0,00	
Demais Receitas Patrimoniais	0,00	0,00	0,00	0,00	0,00	0,00	0,00	
RECEITA AGROPECUÁRIA	0,00	0,00	0,00	0,00	0,00	0,00	0,00	
RECEITA INDUSTRIAL	0,00	0,00	0,00	0,00	0,00	0,00	0,00	
RECEITA DE SERVIÇOS	0,00	0,00	0,00	0,00	0,00	0,00	0,00	
Serviços Administrativos e Comerciais Gerais	0,00	0,00	0,00	0,00	0,00	0,00	0,00	
Serviços e Atividades Referentes à Navegação e ao Transporte	0,00	0,00	0,00	0,00	0,00	0,00	0,00	
Serviços e Atividades Referentes à Saúde	0,00	0,00	0,00	0,00	0,00	0,00	0,00	
Serviços e Atividades Financeiras	0,00	0,00	0,00	0,00	0,00	0,00	0,00	
Outros Serviços	0,00	0,00	0,00	0,00	0,00	0,00	0,00	
TRANSFERÊNCIAS CORRENTES	26.589.860,00	26.589.860,00	4.498.070,72	16,92	17.748.238,88	66,75	8.841.621,12	
Transferências da União e de suas Entidades	15.573.060,00	15.573.060,00	2.789.727,33	17,91	10.541.772,54	67,69	5.031.287,46	
Transferências dos Estados e do Distrito Federal e de suas Entidades	8.484.800,00	8.484.800,00	1.286.148,94	15,16	5.421.520,26	63,90	3.063.279,74	
Transferências dos Municípios e de suas Entidades	0,00	0,00	0,00	0,00	0,00	0,00	0,00	
Transferências de Instituições Privadas	0,00	0,00	0,00	0,00	0,00	0,00	0,00	
Transferências de Outras Instituições Públicas	2.532.000,00	2.532.000,00	422.194,45	16,67	1.784.946,08	70,50	747.053,92	
Transferências do Exterior	0,00	0,00	0,00	0,00	0,00	0,00	0,00	
Demais Transferências Correntes	0,00	0,00	0,00	0,00	0,00	0,00	0,00	
OUTRAS RECEITAS CORRENTES	359.000,00	359.000,00	59.788,87	16,65	239.365,28	66,68	119.634,72	
Multas Administrativas, Contratuais e Judiciais	4.000,00	4.000,00	478,33	11,96	897,32	22,43	3.102,68	
Indenizações, Restituições e Ressarcimentos	280.000,00	280.000,00	47.535,42	16,98	195.954,63	69,98	84.045,37	
Bens, Direitos e Valores Incorporados ao Patrimônio Público	0,00	0,00	0,00	0,00	0,00	0,00	0,00	
Multas e Juros de Mora das Receitas de Capital	0,00	0,00	0,00	0,00	0,00	0,00	0,00	
Demais Receitas Correntes	75.000,00	75.000,00	11.775,12	15,70	42.513,33	56,68	32.486,67	



# DIÁRIO OFICIAL


## MUNICÍPIO DE MAGDA

Conforme Lei Municipal nº 1.253, de 02 de março de 2018

Terça-feira, 24 de setembro de 2024

Ano VII | Edição nº 1315

Página 4 de 78

 <p>Sistema de Informações Contábeis e Fiscais do Setor Público Brasileiro TESOURO NACIONAL</p>	<b>Relatório Resumido de Execução Orçamentária</b>
	<b>Prefeitura Municipal de Magda - SP (Poder Executivo)</b>
	<b>Orçamentos Fiscal e da Seguridade Social</b>
	<b>CNPJ: 45660628000151</b>
	<b>Exercício: 2024</b>
<b>Período de referência: 4º bimestre</b>	

Receitas Orçamentárias	Estágios da Receita Orçamentária						
	PREVISÃO INICIAL	PREVISÃO ATUALIZADA (a)	RECEITAS REALIZADAS				SALDO (a-c)
			No Bimestre (b)	% (b/a)	Até o Bimestre (c)	% (c/a)	
RECEITAS DE CAPITAL	0,00	0,00	400.805,67	0,00	1.233.689,32	0,00	-1.233.689,32
OPERAÇÕES DE CRÉDITO	0,00	0,00	0,00	0,00	0,00	0,00	0,00
Operações de Crédito - Mercado Interno	0,00	0,00	0,00	0,00	0,00	0,00	0,00
Operações de Crédito - Mercado Externo	0,00	0,00	0,00	0,00	0,00	0,00	0,00
ALIENAÇÃO DE BENS	0,00	0,00	2.500,00	0,00	157.300,00	0,00	-157.300,00
Alienação de Bens Móveis	0,00	0,00	2.500,00	0,00	157.300,00	0,00	-157.300,00
Alienação de Bens Imóveis	0,00	0,00	0,00	0,00	0,00	0,00	0,00
Alienação de Bens Intangíveis	0,00	0,00	0,00	0,00	0,00	0,00	0,00
AMORTIZAÇÕES DE EMPRÉSTIMOS	0,00	0,00	0,00	0,00	0,00	0,00	0,00
TRANSFERÊNCIAS DE CAPITAL	0,00	0,00	398.305,67	0,00	1.076.389,32	0,00	-1.076.389,32
Transferências da União e de suas Entidades	0,00	0,00	0,00	0,00	0,00	0,00	0,00
Transferências dos Estados e do Distrito Federal e de suas Entidades	0,00	0,00	398.305,67	0,00	1.076.389,32	0,00	-1.076.389,32
Transferências dos Municípios e de suas Entidades	0,00	0,00	0,00	0,00	0,00	0,00	0,00
Transferências de Instituições Privadas	0,00	0,00	0,00	0,00	0,00	0,00	0,00
Transferências de Outras Instituições Públicas	0,00	0,00	0,00	0,00	0,00	0,00	0,00
Transferências do Exterior	0,00	0,00	0,00	0,00	0,00	0,00	0,00
Demais Transferências de Capital	0,00	0,00	0,00	0,00	0,00	0,00	0,00
OUTRAS RECEITAS DE CAPITAL	0,00	0,00	0,00	0,00	0,00	0,00	0,00
Integralização do Capital Social	0,00	0,00	0,00	0,00	0,00	0,00	0,00
Remuneração das Disponibilidades do Tesouro	0,00	0,00	0,00	0,00	0,00	0,00	0,00
Resgate de Títulos do Tesouro	0,00	0,00	0,00	0,00	0,00	0,00	0,00
Demais Receitas de Capital	0,00	0,00	0,00	0,00	0,00	0,00	0,00
RECEITAS (INTRA-ORÇAMENTÁRIAS) (II)	4.127.000,00	4.127.000,00	575.801,15	13,95	1.921.758,13	46,57	2.205.241,87
SUBTOTAL DAS RECEITAS (III) = (I + II)	36.000.000,00	36.000.000,00	6.382.576,70	17,73	24.355.084,45	67,65	11.644.915,55
OPERAÇÕES DE CRÉDITO/REFINANCIAMENTO (IV)	0,00	0,00	0,00	0,00	0,00	0,00	0,00
Operações de Crédito - Mercado Interno	0,00	0,00	0,00	0,00	0,00	0,00	0,00
Mobiliária	0,00	0,00	0,00	0,00	0,00	0,00	0,00
Contratual	0,00	0,00	0,00	0,00	0,00	0,00	0,00
Operações de Crédito - Mercado Externo	0,00	0,00	0,00	0,00	0,00	0,00	0,00
Mobiliária	0,00	0,00	0,00	0,00	0,00	0,00	0,00
Contratual	0,00	0,00	0,00	0,00	0,00	0,00	0,00
TOTAL DAS RECEITAS (V) = (III + IV)	36.000.000,00	36.000.000,00	6.382.576,70	17,73	24.355.084,45	67,65	11.644.915,55
DÉFICIT (VI)					583.576,48		
TOTAL COM DÉFICIT (VII) = (V + VI)	36.000.000,00	36.000.000,00	6.382.576,70	17,73	24.938.660,93	69,27	
SALDOS DE EXERCÍCIOS ANTERIORES	0,00	2.875.672,84			2.875.672,84		
Recursos Arrecadados em Exercícios Anteriores - RPPS							
Superávit Financeiro Utilizado para Créditos Adicionais		2.875.672,84			2.875.672,84		

### RREO-Anexo 01 | Tabela 1.0 - Balanço Orçamentário

Despesas Orçamentárias	Estágios da Despesa Orçamentária									
	DOTAÇÃO INICIAL (d)	DOTAÇÃO ATUALIZADA (e)	DESPESAS EMPENHADAS NO BIMESTRE	DESPESAS EMPENHADAS ATÉ O BIMESTRE (f)	SALDO (g) = (e-f)	DESPESAS LIQUIDADAS NO BIMESTRE	DESPESAS LIQUIDADAS ATÉ O BIMESTRE (h)	SALDO (i) = (e-h)	DESPESAS PAGAS ATÉ O BIMESTRE (j)	INSCRITAS EM RESTOS A PAGAR NÃO PROCESSADOS (k)
<b>Despesas Orçamentárias</b>	-	-	-	-	-	-	-	-	-	-
DESPESAS (EXCETO INTRA-ORÇAMENTÁRIAS) (VIII)	31.410.000,00	39.711.613,15	5.381.060,03	28.299.820,59	11.411.792,56	6.016.168,86	22.834.710,69	16.876.902,46	21.167.838,21	-



# DIÁRIO OFICIAL


## MUNICÍPIO DE MAGDA

Conforme Lei Municipal nº 1.253, de 02 de março de 2018

Terça-feira, 24 de setembro de 2024

Ano VII | Edição nº 1315

Página 5 de 78

 <p>Sistema de Informações Contábeis e Fiscais do Setor Público Brasileiro TESOURO NACIONAL</p>	<b>Relatório Resumido de Execução Orçamentária</b>
	<b>Prefeitura Municipal de Magda - SP (Poder Executivo)</b>
	<b>Orçamentos Fiscal e da Seguridade Social</b>
	<b>CNPJ: 45660628000151</b>
	<b>Exercício: 2024</b>
<b>Período de referência: 4º bimestre</b>	

Despesas Orçamentárias	Estágios da Despesa Orçamentária									
	DOTAÇÃO INICIAL (d)	DOTAÇÃO ATUALIZADA (e)	DESPESAS EMPENHADAS NO BIMESTRE	DESPESAS EMPENHADAS ATÉ O BIMESTRE (f)	SALDO (g) = (e-f)	DESPESAS LIQUIDADAS NO BIMESTRE	DESPESAS LIQUIDADAS ATÉ O BIMESTRE (h)	SALDO (i) = (e-h)	DESPESAS PAGAS ATÉ O BIMESTRE (j)	INSCRITAS EM RESTOS A PAGAR NÃO PROCESSADOS (k)
DESPESAS CORRENTES	30.535.000,00	34.810.624,98	4.790.534,11	25.304.932,98	9.505.692,00	5.463.254,04	21.760.759,44	13.049.865,54	20.187.716,02	
PESSOAL E ENCARGOS SOCIAIS	18.245.000,00	19.817.383,61	3.215.490,48	13.064.444,61	6.752.939,00	3.215.490,48	13.064.444,61	6.752.939,00	13.039.569,07	
JUROS E ENCARGOS DA DÍVIDA	0,00	0,00	0,00	0,00	0,00	0,00	0,00	0,00	0,00	
OUTRAS DESPESAS CORRENTES	12.290.000,00	14.993.241,37	1.575.043,63	12.240.488,37	2.752.753,00	2.247.763,56	8.696.314,83	6.296.926,54	7.148.146,95	
DESPESAS DE CAPITAL	675.000,00	4.900.988,17	590.525,92	2.994.887,61	1.906.100,56	552.914,82	1.073.951,25	3.827.036,92	980.122,19	
INVESTIMENTOS	675.000,00	4.900.988,17	590.525,92	2.994.887,61	1.906.100,56	552.914,82	1.073.951,25	3.827.036,92	980.122,19	
INVERSÕES FINANCEIRAS	0,00	0,00	0,00	0,00	0,00	0,00	0,00	0,00	0,00	
AMORTIZAÇÃO DA DÍVIDA	0,00	0,00	0,00	0,00	0,00	0,00	0,00	0,00	0,00	
RESERVA DE CONTINGÊNCIA	200.000,00									
DESPESAS (INTRA-ORÇAMENTÁRIAS) (IX)	4.590.000,00	3.227.709,32	400.391,42	2.419.228,59	808.480,73	526.502,76	2.103.950,24	1.123.759,08	1.520.818,75	
SUBTOTAL DAS DESPESAS (X) = (VIII + IX)	36.000.000,00	42.939.322,47	5.781.451,45	30.719.049,18	12.220.273,29	6.542.671,62	24.938.660,93	18.000.661,54	22.688.656,96	
AMORTIZAÇÃO DA DÍVIDA / REFINANCIAMENTO (XI)	0,00	0,00	0,00	0,00	0,00	0,00	0,00	0,00	0,00	
Amortização da Dívida Interna	0,00	0,00	0,00	0,00	0,00	0,00	0,00	0,00	0,00	
Dívida Mobiliária	0,00	0,00	0,00	0,00	0,00	0,00	0,00	0,00	0,00	
Dívida Contratual	0,00	0,00	0,00	0,00	0,00	0,00	0,00	0,00	0,00	
Amortização da Dívida Externa	0,00	0,00	0,00	0,00	0,00	0,00	0,00	0,00	0,00	
Dívida Mobiliária	0,00	0,00	0,00	0,00	0,00	0,00	0,00	0,00	0,00	
Dívida Contratual	0,00	0,00	0,00	0,00	0,00	0,00	0,00	0,00	0,00	
TOTAL DAS DESPESAS (XII) = (X + XI)	36.000.000,00	42.939.322,47	5.781.451,45	30.719.049,18	12.220.273,29	6.542.671,62	24.938.660,93	18.000.661,54	22.688.656,96	
SUPERÁVIT (XIII)									1.666.427,49	
TOTAL COM SUPERÁVIT (XIV) = (XII + XIII)	36.000.000,00	42.939.322,47	5.781.451,45	30.719.049,18		6.542.671,62	24.938.660,93		24.355.084,45	
RESERVA DO RPPS					0,00			0,00		

### RREO-Anexo 01 | Tabela 1.0 - Balanço Orçamentário

Receitas Intra-Orçamentárias	Estágios da Receita Intra-Orçamentária						
	PREVISÃO INICIAL	PREVISÃO ATUALIZADA (a)	RECEITAS REALIZADAS				SALDO (a-c)
			No Bimestre (b)	% (b/a)	Até o Bimestre (c)	% (c/a)	
Receitas Intra-Orçamentárias	-	-	-	-	-	-	-
RECEITAS (INTRA-ORÇAMENTÁRIAS) (II)	4.127.000,00	4.127.000,00	575.801,15	13,95	1.921.758,13	46,57	2.205.241,87
RECEITAS CORRENTES	4.127.000,00	4.127.000,00	575.801,15	13,95	1.921.758,13	46,57	2.205.241,87
IMPOSTOS, TAXAS E CONTRIBUIÇÕES DE MELHORIA	0,00	0,00	0,00	0,00	0,00	0,00	0,00
Impostos	0,00	0,00	0,00	0,00	0,00	0,00	0,00
Taxas	0,00	0,00	0,00	0,00	0,00	0,00	0,00
Contribuição de Melhoria	0,00	0,00	0,00	0,00	0,00	0,00	0,00
CONTRIBUIÇÕES	2.125.000,00	2.125.000,00	409.134,48	19,25	1.621.758,13	76,32	503.241,87
Contribuições Sociais	2.125.000,00	2.125.000,00	409.134,48	19,25	1.621.758,13	76,32	503.241,87
Contribuições Econômicas	0,00	0,00	0,00	0,00	0,00	0,00	0,00
Contribuições para Entidades Privadas de Serviço Social e de Formação Profissional	0,00	0,00	0,00	0,00	0,00	0,00	0,00
Contribuição para o Custeio do Serviço de Iluminação Pública	0,00	0,00	0,00	0,00	0,00	0,00	0,00
RECEITA PATRIMONIAL	0,00	0,00	0,00	0,00	0,00	0,00	0,00
Exploração do Patrimônio Imobiliário do Estado	0,00	0,00	0,00	0,00	0,00	0,00	0,00
Valores Mobiliários	0,00	0,00	0,00	0,00	0,00	0,00	0,00
Delegação de Serviços Públicos Mediante Concessão, Permissão, Autorização ou Licença	0,00	0,00	0,00	0,00	0,00	0,00	0,00
Exploração de Recursos Naturais	0,00	0,00	0,00	0,00	0,00	0,00	0,00



# DIÁRIO OFICIAL

## MUNICÍPIO DE MAGDA

Conforme Lei Municipal nº 1.253, de 02 de março de 2018

Terça-feira, 24 de setembro de 2024

Ano VII | Edição nº 1315

Página 6 de 78

**siconfi**  
Sistema de Informações  
Contábeis e Fiscais  
do Setor Público Brasileiro  
TESOURO NACIONAL

**Relatório Resumido de Execução Orçamentária**  
**Prefeitura Municipal de Magda - SP (Poder Executivo)**  
**Orçamentos Fiscal e da Seguridade Social**  
**CNPJ: 45660628000151**  
**Exercício: 2024**  
**Período de referência: 4º bimestre**

Receitas Intra-Orçamentárias	Estágios da Receita Intra-Orçamentária						
	PREVISÃO INICIAL	PREVISÃO ATUALIZADA (a)	RECEITAS REALIZADAS				SALDO (a-c)
			No Bimestre (b)	% (b/a)	Até o Bimestre (c)	% (c/a)	
Exploração do Patrimônio Intangível	0,00	0,00	0,00	0,00	0,00	0,00	0,00
Cessão de Direitos	0,00	0,00	0,00	0,00	0,00	0,00	0,00
Demais Receitas Patrimoniais	0,00	0,00	0,00	0,00	0,00	0,00	0,00
RECEITA AGROPECUÁRIA	0,00	0,00	0,00	0,00	0,00	0,00	0,00
RECEITA INDUSTRIAL	0,00	0,00	0,00	0,00	0,00	0,00	0,00
RECEITA DE SERVIÇOS	0,00	0,00	0,00	0,00	0,00	0,00	0,00
Serviços Administrativos e Comerciais Gerais	0,00	0,00	0,00	0,00	0,00	0,00	0,00
Serviços e Atividades Referentes à Navegação e ao Transporte	0,00	0,00	0,00	0,00	0,00	0,00	0,00
Serviços e Atividades Referentes à Saúde	0,00	0,00	0,00	0,00	0,00	0,00	0,00
Serviços e Atividades Financeiras	0,00	0,00	0,00	0,00	0,00	0,00	0,00
Outros Serviços	0,00	0,00	0,00	0,00	0,00	0,00	0,00
TRANSFERÊNCIAS CORRENTES	0,00	0,00	0,00	0,00	0,00	0,00	0,00
Transferências da União e de suas Entidades	0,00	0,00	0,00	0,00	0,00	0,00	0,00
Transferências dos Estados e do Distrito Federal e de suas Entidades	0,00	0,00	0,00	0,00	0,00	0,00	0,00
Transferências dos Municípios e de suas Entidades	0,00	0,00	0,00	0,00	0,00	0,00	0,00
Transferências de Instituições Privadas	0,00	0,00	0,00	0,00	0,00	0,00	0,00
Transferências de Outras Instituições Públicas	0,00	0,00	0,00	0,00	0,00	0,00	0,00
Transferências do Exterior	0,00	0,00	0,00	0,00	0,00	0,00	0,00
Demais Transferências Correntes	0,00	0,00	0,00	0,00	0,00	0,00	0,00
OUTRAS RECEITAS CORRENTES	2.002.000,00	2.002.000,00	166.666,67	8,33	300.000,00	14,99	1.702.000,00
Multas Administrativas, Contratuais e Judiciais	2.000,00	2.000,00	0,00	0,00	0,00	0,00	2.000,00
Indenizações, Restituições e Ressarcimentos	0,00	0,00	0,00	0,00	0,00	0,00	0,00
Bens, Direitos e Valores Incorporados ao Patrimônio Público	0,00	0,00	0,00	0,00	0,00	0,00	0,00
Multas e Juros de Mora das Receitas de Capital	0,00	0,00	0,00	0,00	0,00	0,00	0,00
Demais Receitas Correntes	2.000.000,00	2.000.000,00	166.666,67	8,33	300.000,00	15,00	1.700.000,00
RECEITAS DE CAPITAL	0,00	0,00	0,00	0,00	0,00	0,00	0,00
OPERAÇÕES DE CRÉDITO	0,00	0,00	0,00	0,00	0,00	0,00	0,00
Operações de Crédito - Mercado Interno	0,00	0,00	0,00	0,00	0,00	0,00	0,00
Operações de Crédito - Mercado Externo	0,00	0,00	0,00	0,00	0,00	0,00	0,00
ALIENAÇÃO DE BENS	0,00	0,00	0,00	0,00	0,00	0,00	0,00
Alienação de Bens Móveis	0,00	0,00	0,00	0,00	0,00	0,00	0,00
Alienação de Bens Imóveis	0,00	0,00	0,00	0,00	0,00	0,00	0,00
Alienação de Bens Intangíveis	0,00	0,00	0,00	0,00	0,00	0,00	0,00
AMORTIZAÇÕES DE EMPRÉSTIMOS	0,00	0,00	0,00	0,00	0,00	0,00	0,00
TRANSFERÊNCIAS DE CAPITAL	0,00	0,00	0,00	0,00	0,00	0,00	0,00
Transferências da União e de suas Entidades	0,00	0,00	0,00	0,00	0,00	0,00	0,00
Transferências dos Estados e do Distrito Federal e de suas Entidades	0,00	0,00	0,00	0,00	0,00	0,00	0,00
Transferências dos Municípios e de suas Entidades	0,00	0,00	0,00	0,00	0,00	0,00	0,00
Transferências de Instituições Privadas	0,00	0,00	0,00	0,00	0,00	0,00	0,00
Transferências de Outras Instituições Públicas	0,00	0,00	0,00	0,00	0,00	0,00	0,00
Transferências do Exterior	0,00	0,00	0,00	0,00	0,00	0,00	0,00
Demais Transferências de Capital	0,00	0,00	0,00	0,00	0,00	0,00	0,00
OUTRAS RECEITAS DE CAPITAL	0,00	0,00	0,00	0,00	0,00	0,00	0,00
Integralização do Capital Social	0,00	0,00	0,00	0,00	0,00	0,00	0,00
Remuneração das Disponibilidades do Tesouro	0,00	0,00	0,00	0,00	0,00	0,00	0,00
Resgate de Títulos do Tesouro	0,00	0,00	0,00	0,00	0,00	0,00	0,00



# DIÁRIO OFICIAL


## MUNICÍPIO DE MAGDA

Conforme Lei Municipal nº 1.253, de 02 de março de 2018

Terça-feira, 24 de setembro de 2024

Ano VII | Edição nº 1315

Página 7 de 78

 <p>Sistema de Informações Contábeis e Fiscais do Setor Público Brasileiro</p> <p>TESOURO NACIONAL</p>	<b>Relatório Resumido de Execução Orçamentária</b>
	<b>Prefeitura Municipal de Magda - SP (Poder Executivo)</b>
	<b>Orçamentos Fiscal e da Seguridade Social</b>
	<b>CNPJ: 45660628000151</b>
	<b>Exercício: 2024</b>
<b>Período de referência: 4º bimestre</b>	

Receitas Intra-Orçamentárias	Estágios da Receita Intra-Orçamentária						
	PREVISÃO INICIAL	PREVISÃO ATUALIZADA (a)	RECEITAS REALIZADAS				SALDO (a-c)
			No Bimestre (b)	% (b/a)	Até o Bimestre (c)	% (c/a)	
Demais Receitas de Capital	0,00	0,00	0,00	0,00	0,00	0,00	0,00

### RREO-Anexo 01 | Tabela 1.0 - Balanço Orçamentário

Despesas Intra-Orçamentárias	Estágios da Despesa Intra-Orçamentária									
	DOTAÇÃO INICIAL (d)	DOTAÇÃO ATUALIZADA (e)	DESPESAS EMPENHADAS NO BIMESTRE	DESPESAS EMPENHADAS ATÉ O BIMESTRE (f)	SALDO (g) = (e-f)	DESPESAS LIQUIDADAS NO BIMESTRE	DESPESAS LIQUIDADAS ATÉ O BIMESTRE (h)	SALDO (i) = (e-h)	DESPESAS PAGAS ATÉ O BIMESTRE (j)	INSCRITAS EM RESTOS A PAGAR NÃO PROCESSADOS (k)
<b>Despesas Intra-Orçamentárias</b>	-	-	-	-	-	-	-	-	-	-
DESPESAS (INTRA-ORÇAMENTÁRIAS) (IX)	4.590.000,00	3.227.709,32	400.391,42	2.419.228,59	808.480,73	526.502,76	2.103.950,24	1.123.759,08	1.520.818,75	
DESPESAS CORRENTES	3.725.000,00	2.727.709,32	293.200,54	2.000.988,81	726.720,51	419.311,88	1.685.710,46	1.041.998,86	1.102.578,97	
PESSOAL E ENCARGOS SOCIAIS	1.725.000,00	1.804.000,00	293.200,54	1.077.654,10	726.345,90	293.200,54	1.077.654,10	726.345,90	935.912,30	
JUROS E ENCARGOS DA DÍVIDA	0,00	0,00	0,00	0,00	0,00	0,00	0,00	0,00	0,00	
OUTRAS DESPESAS CORRENTES	2.000.000,00	923.709,32	0,00	923.334,71	374,61	126.111,34	608.056,36	315.652,96	166.666,67	
DESPESAS DE CAPITAL	865.000,00	500.000,00	107.190,88	418.239,78	81.760,22	107.190,88	418.239,78	81.760,22	418.239,78	
INVESTIMENTOS	0,00	0,00	0,00	0,00	0,00	0,00	0,00	0,00	0,00	
INVERSÕES FINANCEIRAS	0,00	0,00	0,00	0,00	0,00	0,00	0,00	0,00	0,00	
AMORTIZAÇÃO DA DÍVIDA	865.000,00	500.000,00	107.190,88	418.239,78	81.760,22	107.190,88	418.239,78	81.760,22	418.239,78	
RESERVA DE CONTINGÊNCIA										



# DIÁRIO OFICIAL


## MUNICÍPIO DE MAGDA

Conforme Lei Municipal nº 1.253, de 02 de março de 2018

Terça-feira, 24 de setembro de 2024

Ano VII | Edição nº 1315

Página 8 de 78

 Sistema de Informações Contábeis e Fiscais do Setor Público Brasileiro <b>TESOURO NACIONAL</b>	<b>Relatório Resumido de Execução Orçamentária</b>
	<b>Prefeitura Municipal de Magda - SP (Poder Executivo)</b>
	<b>Orçamentos Fiscal e da Seguridade Social</b>
	<b>CNPJ: 45660628000151</b>
	<b>Exercício: 2024</b>
	<b>Período de referência: 4º bimestre</b>

### RREO-Anexo 01 | Tabela 1.0 - Balanço Orçamentário

Notas Explicativas	Valores
Notas Explicativas	31/08/2024
Notas Explicativas	-



# DIÁRIO OFICIAL

## MUNICÍPIO DE MAGDA

Conforme Lei Municipal nº 1.253, de 02 de março de 2018

Terça-feira, 24 de setembro de 2024

Ano VII | Edição nº 1315

Página 9 de 78

 <p>Sistema de Informações Contábeis e Fiscais do Setor Público Brasileiro TESOURO NACIONAL</p>	<b>Relatório Resumido de Execução Orçamentária</b>
	<b>Prefeitura Municipal de Magda - SP (Poder Executivo)</b>
	<b>Orçamentos Fiscal e da Seguridade Social</b>
	<b>CNPJ: 45660628000151</b>
	<b>Exercício: 2024</b>
	<b>Período de referência: 4º bimestre</b>

### RREO-Anexo 02 | Tabela 2.0 - Demonstrativo da Execução das Despesas por Função/Subfunção | Total das Despesas Exceto Intra-Orçamentárias

Função/Subfunção	DOTAÇÃO INICIAL	DOTAÇÃO ATUALIZADA (a)	DESPESAS EMPENHADAS NO BIMESTRE	DESPESAS EMPENHADAS ATÉ O BIMESTRE (b)	Execução da Despesa						
					% (b/total b)	SALDO (c) = (a-b)	DESPESAS LIQUIDADAS NO BIMESTRE	DESPESAS LIQUIDADAS ATÉ O BIMESTRE (d)	% (d/total d)	SALDO (e) = (a-d)	INSCRITAS EM RESTOS A PAGAR NÃO PROCESSADOS (f)
DESPESAS (EXCETO INTRA-ORÇAMENTÁRIAS) (I)	31.410.000,00	39.711.613,15	5.381.060,03	28.299.820,59	92,12	11.411.792,56	6.016.168,86	22.834.710,69	91,56	16.876.902,46	
Legislativa	1.054.000,00	1.054.000,00	128.222,44	606.995,52	1,98	447.004,48	136.046,11	586.601,78	2,35	467.398,22	
Ação Legislativa	1.054.000,00	1.054.000,00	128.222,44	606.995,52	1,98	447.004,48	136.046,11	586.601,78	2,35	467.398,22	
Controle Externo	0,00	0,00	0,00	0,00	0,00	0,00	0,00	0,00	0,00	0,00	0,00
FU01 - Administração Geral	0,00	0,00	0,00	0,00	0,00	0,00	0,00	0,00	0,00	0,00	0,00
FU01 - Demais Subfunções	0,00	0,00	0,00	0,00	0,00	0,00	0,00	0,00	0,00	0,00	0,00
Judiciária	0,00	0,00	0,00	0,00	0,00	0,00	0,00	0,00	0,00	0,00	0,00
Ação Judiciária	0,00	0,00	0,00	0,00	0,00	0,00	0,00	0,00	0,00	0,00	0,00
Defesa do Interesse Público no Processo Judiciário	0,00	0,00	0,00	0,00	0,00	0,00	0,00	0,00	0,00	0,00	0,00
FU02 - Administração Geral	0,00	0,00	0,00	0,00	0,00	0,00	0,00	0,00	0,00	0,00	0,00
FU02 - Demais Subfunções	0,00	0,00	0,00	0,00	0,00	0,00	0,00	0,00	0,00	0,00	0,00
Essencial à Justiça	0,00	0,00	0,00	0,00	0,00	0,00	0,00	0,00	0,00	0,00	0,00
Defesa da Ordem Jurídica	0,00	0,00	0,00	0,00	0,00	0,00	0,00	0,00	0,00	0,00	0,00
Representação Judicial e Extrajudicial	0,00	0,00	0,00	0,00	0,00	0,00	0,00	0,00	0,00	0,00	0,00
FU03 - Administração Geral	0,00	0,00	0,00	0,00	0,00	0,00	0,00	0,00	0,00	0,00	0,00
FU03 - Demais Subfunções	0,00	0,00	0,00	0,00	0,00	0,00	0,00	0,00	0,00	0,00	0,00
Administração	5.548.000,00	6.074.000,00	1.016.247,17	4.955.291,99	16,13	1.118.708,01	1.052.885,40	4.099.012,93	16,44	1.974.987,07	
Planejamento e Orçamento	0,00	0,00	0,00	0,00	0,00	0,00	0,00	0,00	0,00	0,00	0,00
FU04 - Administração Geral	4.095.000,00	4.503.500,00	875.615,57	3.776.262,99	12,29	727.237,01	837.017,75	3.091.982,74	12,40	1.411.517,26	
Administração Financeira	1.254.000,00	1.420.500,00	118.318,79	1.075.251,63	3,50	345.248,37	192.444,38	905.825,45	3,63	514.674,55	
Controle Interno	0,00	0,00	0,00	0,00	0,00	0,00	0,00	0,00	0,00	0,00	0,00
Normatização e Fiscalização	0,00	0,00	0,00	0,00	0,00	0,00	0,00	0,00	0,00	0,00	0,00
Tecnologia da Informação	0,00	0,00	0,00	0,00	0,00	0,00	0,00	0,00	0,00	0,00	0,00
Ordenamento Territorial	0,00	0,00	0,00	0,00	0,00	0,00	0,00	0,00	0,00	0,00	0,00
Formação de Recursos Humanos	0,00	0,00	0,00	0,00	0,00	0,00	0,00	0,00	0,00	0,00	0,00
Administração de Receitas	0,00	0,00	0,00	0,00	0,00	0,00	0,00	0,00	0,00	0,00	0,00
Administração de Concessões	0,00	0,00	0,00	0,00	0,00	0,00	0,00	0,00	0,00	0,00	0,00
Comunicação Social	0,00	0,00	0,00	0,00	0,00	0,00	0,00	0,00	0,00	0,00	0,00
FU04 - Demais Subfunções	199.000,00	150.000,00	22.312,81	103.777,37	0,34	46.222,63	23.423,27	101.204,74	0,41	48.795,26	
Defesa Nacional	0,00	0,00	0,00	0,00	0,00	0,00	0,00	0,00	0,00	0,00	0,00
Defesa Aérea	0,00	0,00	0,00	0,00	0,00	0,00	0,00	0,00	0,00	0,00	0,00
Defesa Naval	0,00	0,00	0,00	0,00	0,00	0,00	0,00	0,00	0,00	0,00	0,00
Defesa Terrestre	0,00	0,00	0,00	0,00	0,00	0,00	0,00	0,00	0,00	0,00	0,00
FU05 - Administração Geral	0,00	0,00	0,00	0,00	0,00	0,00	0,00	0,00	0,00	0,00	0,00
FU05 - Demais Subfunções	0,00	0,00	0,00	0,00	0,00	0,00	0,00	0,00	0,00	0,00	0,00
Segurança Pública	0,00	0,00	0,00	0,00	0,00	0,00	0,00	0,00	0,00	0,00	0,00
Policciamento	0,00	0,00	0,00	0,00	0,00	0,00	0,00	0,00	0,00	0,00	0,00
Defesa Civil	0,00	0,00	0,00	0,00	0,00	0,00	0,00	0,00	0,00	0,00	0,00
Informação e Inteligência	0,00	0,00	0,00	0,00	0,00	0,00	0,00	0,00	0,00	0,00	0,00
FU06 - Administração Geral	0,00	0,00	0,00	0,00	0,00	0,00	0,00	0,00	0,00	0,00	0,00
FU06 - Demais Subfunções	0,00	0,00	0,00	0,00	0,00	0,00	0,00	0,00	0,00	0,00	0,00
Relações Exteriores	0,00	0,00	0,00	0,00	0,00	0,00	0,00	0,00	0,00	0,00	0,00
Relações Diplomáticas	0,00	0,00	0,00	0,00	0,00	0,00	0,00	0,00	0,00	0,00	0,00
Cooperação Internacional	0,00	0,00	0,00	0,00	0,00	0,00	0,00	0,00	0,00	0,00	0,00
FU07 - Administração Geral	0,00	0,00	0,00	0,00	0,00	0,00	0,00	0,00	0,00	0,00	0,00
FU07 - Demais Subfunções	0,00	0,00	0,00	0,00	0,00	0,00	0,00	0,00	0,00	0,00	0,00
Assistência Social	1.294.500,00	1.435.440,94	152.050,14	1.031.761,89	3,36	403.679,05	223.072,49	801.742,23	3,21	633.698,71	
Assistência ao Idoso	11.000,00	11.000,00	0,00	2.349,57	0,01	8.650,43	707,45	707,45	0,00	10.292,55	
Assistência ao Portador de Deficiência	0,00	0,00	0,00	0,00	0,00	0,00	0,00	0,00	0,00	0,00	0,00
Assistência à Criança e ao Adolescente	0,00	0,00	0,00	0,00	0,00	0,00	0,00	0,00	0,00	0,00	0,00
Assistência Comunitária	1.283.500,00	1.424.440,94	152.050,14	1.029.412,32	3,35	395.028,62	222.365,04	801.034,78	3,21	623.406,16	



# DIÁRIO OFICIAL


## MUNICÍPIO DE MAGDA

Conforme Lei Municipal nº 1.253, de 02 de março de 2018

Terça-feira, 24 de setembro de 2024

Ano VII | Edição nº 1315

Página 10 de 78

 <p>Sistema de Informações Contábeis e Fiscais do Setor Público Brasileiro TESOURO NACIONAL</p>	<b>Relatório Resumido de Execução Orçamentária</b>
	<b>Prefeitura Municipal de Magda - SP (Poder Executivo)</b>
	<b>Orçamentos Fiscal e da Seguridade Social</b>
	<b>CNPJ: 45660628000151</b>
	<b>Exercício: 2024</b>
<b>Período de referência: 4º bimestre</b>	

Função/Subfunção	Execução da Despesa										
	DOTAÇÃO INICIAL	DOTAÇÃO ATUALIZADA (a)	DESPESAS EMPENHADAS NO BIMESTRE	DESPESAS EMPENHADAS ATÉ O BIMESTRE (b)	% (b/total b)	SALDO (c) = (a-b)	DESPESAS LIQUIDADAS NO BIMESTRE	DESPESAS LIQUIDADAS ATÉ O BIMESTRE (d)	% (d/total d)	SALDO (e) = (a-d)	INSCRITAS EM RESTOS A PAGAR NÃO PROCESSADOS (f)
FU08 - Administração Geral	0,00	0,00	0,00	0,00	0,00	0,00	0,00	0,00	0,00	0,00	0,00
FU08 - Demais Subfunções	0,00	0,00	0,00	0,00	0,00	0,00	0,00	0,00	0,00	0,00	0,00
Previdência Social	6.000.000,00	6.000.000,00	917.126,19	3.519.341,22	11,46	2.480.658,78	927.923,49	3.497.086,62	14,02	2.502.913,38	
Previdência Básica	0,00	0,00	0,00	0,00	0,00	0,00	0,00	0,00	0,00	0,00	0,00
Previdência do Regime Estatutário	6.000.000,00	6.000.000,00	917.126,19	3.519.341,22	11,46	2.480.658,78	927.923,49	3.497.086,62	14,02	2.502.913,38	
Previdência Complementar	0,00	0,00	0,00	0,00	0,00	0,00	0,00	0,00	0,00	0,00	0,00
Previdência Especial	0,00	0,00	0,00	0,00	0,00	0,00	0,00	0,00	0,00	0,00	0,00
FU09 - Administração Geral	0,00	0,00	0,00	0,00	0,00	0,00	0,00	0,00	0,00	0,00	0,00
FU09 - Demais Subfunções	0,00	0,00	0,00	0,00	0,00	0,00	0,00	0,00	0,00	0,00	0,00
Saúde	6.702.260,00	8.771.021,43	1.128.143,42	6.195.856,57	20,17	2.575.164,86	1.393.015,27	5.324.875,84	21,35	3.446.145,59	
Atenção Básica	6.494.260,00	8.579.021,43	1.102.832,70	6.086.350,64	19,81	2.492.670,79	1.367.474,55	5.217.119,91	20,92	3.361.901,52	
Assistência Hospitalar e Ambulatorial	57.000,00	57.000,00	14.014,72	54.731,48	0,18	2.268,52	14.014,72	52.981,48	0,21	4.018,52	
Suporte Profilático e Terapêutico	0,00	0,00	0,00	0,00	0,00	0,00	0,00	0,00	0,00	0,00	0,00
Vigilância Sanitária	151.000,00	135.000,00	11.296,00	54.774,45	0,18	80.225,55	11.526,00	54.774,45	0,22	80.225,55	
Vigilância Epidemiológica	0,00	0,00	0,00	0,00	0,00	0,00	0,00	0,00	0,00	0,00	0,00
Alimentação e Nutrição	0,00	0,00	0,00	0,00	0,00	0,00	0,00	0,00	0,00	0,00	0,00
FU10 - Administração Geral	0,00	0,00	0,00	0,00	0,00	0,00	0,00	0,00	0,00	0,00	0,00
FU10 - Demais Subfunções	0,00	0,00	0,00	0,00	0,00	0,00	0,00	0,00	0,00	0,00	0,00
Trabalho	0,00	0,00	0,00	0,00	0,00	0,00	0,00	0,00	0,00	0,00	0,00
Proteção e Benefícios ao Trabalhador	0,00	0,00	0,00	0,00	0,00	0,00	0,00	0,00	0,00	0,00	0,00
Relações de Trabalho	0,00	0,00	0,00	0,00	0,00	0,00	0,00	0,00	0,00	0,00	0,00
Empregabilidade	0,00	0,00	0,00	0,00	0,00	0,00	0,00	0,00	0,00	0,00	0,00
Fomento ao Trabalho	0,00	0,00	0,00	0,00	0,00	0,00	0,00	0,00	0,00	0,00	0,00
FU11 - Administração Geral	0,00	0,00	0,00	0,00	0,00	0,00	0,00	0,00	0,00	0,00	0,00
FU11 - Demais Subfunções	0,00	0,00	0,00	0,00	0,00	0,00	0,00	0,00	0,00	0,00	0,00
Educação	5.608.400,00	7.419.520,49	806.204,44	5.941.863,29	19,34	1.477.637,20	1.109.301,00	4.405.458,32	17,67	3.014.062,17	
Ensino Fundamental	2.193.000,00	2.848.773,37	501.730,63	2.449.978,54	7,98	398.794,83	486.787,50	2.170.151,52	8,70	678.621,85	
Ensino Médio	0,00	0,00	0,00	0,00	0,00	0,00	0,00	0,00	0,00	0,00	0,00
Ensino Profissional	0,00	0,00	0,00	0,00	0,00	0,00	0,00	0,00	0,00	0,00	0,00
Ensino Superior	228.100,00	349.100,00	21.378,04	245.464,77	0,80	103.635,23	23.796,50	203.771,13	0,82	145.328,87	
Educação Infantil	1.746.200,00	2.089.547,12	243.498,68	1.352.131,50	4,40	737.415,62	220.911,56	975.620,77	3,91	1.113.926,35	
Educação de Jovens e Adultos	0,00	0,00	0,00	0,00	0,00	0,00	0,00	0,00	0,00	0,00	0,00
Educação Especial	0,00	0,00	0,00	0,00	0,00	0,00	0,00	0,00	0,00	0,00	0,00
Educação Básica	1.441.100,00	2.132.100,00	39.597,09	1.894.308,48	6,17	237.791,52	377.805,44	1.055.914,90	4,23	1.076.185,10	
FU12 - Administração Geral	0,00	0,00	0,00	0,00	0,00	0,00	0,00	0,00	0,00	0,00	0,00
FU12 - Demais Subfunções	0,00	0,00	0,00	0,00	0,00	0,00	0,00	0,00	0,00	0,00	0,00
Cultura	68.000,00	62.000,00	10.653,49	39.296,13	0,13	22.703,87	11.056,84	37.825,35	0,15	24.174,65	
Patrimônio Histórico Artístico e Arqueológico	0,00	0,00	0,00	0,00	0,00	0,00	0,00	0,00	0,00	0,00	0,00
Difusão Cultural	68.000,00	62.000,00	10.653,49	39.296,13	0,13	22.703,87	11.056,84	37.825,35	0,15	24.174,65	
FU13 - Administração Geral	0,00	0,00	0,00	0,00	0,00	0,00	0,00	0,00	0,00	0,00	0,00
FU13 - Demais Subfunções	0,00	0,00	0,00	0,00	0,00	0,00	0,00	0,00	0,00	0,00	0,00
Direitos da Cidadania	0,00	0,00	0,00	0,00	0,00	0,00	0,00	0,00	0,00	0,00	0,00
Custódia e Reintegração Social	0,00	0,00	0,00	0,00	0,00	0,00	0,00	0,00	0,00	0,00	0,00
Direitos Individuais Coletivos e Difusos	0,00	0,00	0,00	0,00	0,00	0,00	0,00	0,00	0,00	0,00	0,00
Assistência aos Povos Indígenas	0,00	0,00	0,00	0,00	0,00	0,00	0,00	0,00	0,00	0,00	0,00
FU14 - Administração Geral	0,00	0,00	0,00	0,00	0,00	0,00	0,00	0,00	0,00	0,00	0,00
FU14 - Demais Subfunções	0,00	0,00	0,00	0,00	0,00	0,00	0,00	0,00	0,00	0,00	0,00
Urbanismo	2.051.540,00	5.850.580,29	857.606,05	3.539.182,34	11,52	2.311.397,95	699.268,06	1.878.365,57	7,53	3.972.214,72	
Infra-Estrutura Urbana	0,00	0,00	0,00	0,00	0,00	0,00	0,00	0,00	0,00	0,00	0,00
Serviços Urbanos	2.051.540,00	5.850.580,29	857.606,05	3.539.182,34	11,52	2.311.397,95	699.268,06	1.878.365,57	7,53	3.972.214,72	
Transportes Coletivos Urbanos	0,00	0,00	0,00	0,00	0,00	0,00	0,00	0,00	0,00	0,00	0,00
FU15 - Administração Geral	0,00	0,00	0,00	0,00	0,00	0,00	0,00	0,00	0,00	0,00	0,00
FU15 - Demais Subfunções	0,00	0,00	0,00	0,00	0,00	0,00	0,00	0,00	0,00	0,00	0,00
Habituação	0,00	0,00	0,00	0,00	0,00	0,00	0,00	0,00	0,00	0,00	0,00
Habituação Rural	0,00	0,00	0,00	0,00	0,00	0,00	0,00	0,00	0,00	0,00	0,00



# DIÁRIO OFICIAL


## MUNICÍPIO DE MAGDA

Conforme Lei Municipal nº 1.253, de 02 de março de 2018

Terça-feira, 24 de setembro de 2024

Ano VII | Edição nº 1315

Página 11 de 78

 <p>Sistema de Informações Contábeis e Fiscais do Setor Público Brasileiro TESOURO NACIONAL</p>	<b>Relatório Resumido de Execução Orçamentária</b>
	<b>Prefeitura Municipal de Magda - SP (Poder Executivo)</b>
	<b>Orçamentos Fiscal e da Seguridade Social</b>
	<b>CNPJ: 45660628000151</b>
	<b>Exercício: 2024</b>
	<b>Período de referência: 4º bimestre</b>

Função/Subfunção	Execução da Despesa										
	DOTAÇÃO INICIAL	DOTAÇÃO ATUALIZADA (a)	DESPESAS EMPENHADAS NO BIMESTRE	DESPESAS EMPENHADAS ATÉ O BIMESTRE (b)	% (b/total b)	SALDO (c) = (a-b)	DESPESAS LIQUIDADAS NO BIMESTRE	DESPESAS LIQUIDADAS ATÉ O BIMESTRE (d)	% (d/total d)	SALDO (e) = (a-d)	INSCRITAS EM RESTOS A PAGAR NÃO PROCESSADOS (f)
Habituação Urbana	0,00	0,00	0,00	0,00	0,00	0,00	0,00	0,00	0,00	0,00	0,00
FU16 - Administração Geral	0,00	0,00	0,00	0,00	0,00	0,00	0,00	0,00	0,00	0,00	0,00
FU16 - Demais Subfunções	0,00	0,00	0,00	0,00	0,00	0,00	0,00	0,00	0,00	0,00	0,00
Saneamento	0,00	0,00	0,00	0,00	0,00	0,00	0,00	0,00	0,00	0,00	0,00
Saneamento Básico Rural	0,00	0,00	0,00	0,00	0,00	0,00	0,00	0,00	0,00	0,00	0,00
Saneamento Básico Urbano	0,00	0,00	0,00	0,00	0,00	0,00	0,00	0,00	0,00	0,00	0,00
FU17 - Administração Geral	0,00	0,00	0,00	0,00	0,00	0,00	0,00	0,00	0,00	0,00	0,00
FU17 - Demais Subfunções	0,00	0,00	0,00	0,00	0,00	0,00	0,00	0,00	0,00	0,00	0,00
Gestão Ambiental	260.000,00	158.500,00	0,00	150.346,09	0,49	8.153,91	8.884,00	136.491,42	0,55	22.008,58	
Preservação e Conservação Ambiental	260.000,00	158.500,00	0,00	150.346,09	0,49	8.153,91	8.884,00	136.491,42	0,55	22.008,58	
Controle Ambiental	0,00	0,00	0,00	0,00	0,00	0,00	0,00	0,00	0,00	0,00	0,00
Recuperação de Áreas Degradadas	0,00	0,00	0,00	0,00	0,00	0,00	0,00	0,00	0,00	0,00	0,00
Recursos Hídricos	0,00	0,00	0,00	0,00	0,00	0,00	0,00	0,00	0,00	0,00	0,00
Meteorologia	0,00	0,00	0,00	0,00	0,00	0,00	0,00	0,00	0,00	0,00	0,00
FU18 - Administração Geral	0,00	0,00	0,00	0,00	0,00	0,00	0,00	0,00	0,00	0,00	0,00
FU18 - Demais Subfunções	0,00	0,00	0,00	0,00	0,00	0,00	0,00	0,00	0,00	0,00	0,00
Ciência e Tecnologia	0,00	0,00	0,00	0,00	0,00	0,00	0,00	0,00	0,00	0,00	0,00
Desenvolvimento Científico	0,00	0,00	0,00	0,00	0,00	0,00	0,00	0,00	0,00	0,00	0,00
Desenvolvimento Tecnológico e Engenharia	0,00	0,00	0,00	0,00	0,00	0,00	0,00	0,00	0,00	0,00	0,00
Difusão do Conhecimento Científico e Tecnológico	0,00	0,00	0,00	0,00	0,00	0,00	0,00	0,00	0,00	0,00	0,00
FU19 - Administração Geral	0,00	0,00	0,00	0,00	0,00	0,00	0,00	0,00	0,00	0,00	0,00
FU19 - Demais Subfunções	0,00	0,00	0,00	0,00	0,00	0,00	0,00	0,00	0,00	0,00	0,00
Agricultura	465.000,00	514.000,00	122.733,36	359.440,40	1,17	154.559,60	129.426,02	333.068,17	1,34	180.931,83	
Abastecimento	0,00	0,00	0,00	0,00	0,00	0,00	0,00	0,00	0,00	0,00	0,00
Extensão Rural	465.000,00	514.000,00	122.733,36	359.440,40	1,17	154.559,60	129.426,02	333.068,17	1,34	180.931,83	
Irrigação	0,00	0,00	0,00	0,00	0,00	0,00	0,00	0,00	0,00	0,00	0,00
Promoção da Produção Agropecuária	0,00	0,00	0,00	0,00	0,00	0,00	0,00	0,00	0,00	0,00	0,00
Defesa Agropecuária	0,00	0,00	0,00	0,00	0,00	0,00	0,00	0,00	0,00	0,00	0,00
FU20 - Administração Geral	0,00	0,00	0,00	0,00	0,00	0,00	0,00	0,00	0,00	0,00	0,00
FU20 - Demais Subfunções	0,00	0,00	0,00	0,00	0,00	0,00	0,00	0,00	0,00	0,00	0,00
Organização Agrária	0,00	0,00	0,00	0,00	0,00	0,00	0,00	0,00	0,00	0,00	0,00
Reforma Agrária	0,00	0,00	0,00	0,00	0,00	0,00	0,00	0,00	0,00	0,00	0,00
Colonização	0,00	0,00	0,00	0,00	0,00	0,00	0,00	0,00	0,00	0,00	0,00
FU21 - Administração Geral	0,00	0,00	0,00	0,00	0,00	0,00	0,00	0,00	0,00	0,00	0,00
FU21 - Demais Subfunções	0,00	0,00	0,00	0,00	0,00	0,00	0,00	0,00	0,00	0,00	0,00
Indústria	0,00	0,00	0,00	0,00	0,00	0,00	0,00	0,00	0,00	0,00	0,00
Promoção Industrial	0,00	0,00	0,00	0,00	0,00	0,00	0,00	0,00	0,00	0,00	0,00
Produção Industrial	0,00	0,00	0,00	0,00	0,00	0,00	0,00	0,00	0,00	0,00	0,00
Mineração	0,00	0,00	0,00	0,00	0,00	0,00	0,00	0,00	0,00	0,00	0,00
Propriedade Industrial	0,00	0,00	0,00	0,00	0,00	0,00	0,00	0,00	0,00	0,00	0,00
Normalização e Qualidade	0,00	0,00	0,00	0,00	0,00	0,00	0,00	0,00	0,00	0,00	0,00
FU22 - Administração Geral	0,00	0,00	0,00	0,00	0,00	0,00	0,00	0,00	0,00	0,00	0,00
FU22 - Demais Subfunções	0,00	0,00	0,00	0,00	0,00	0,00	0,00	0,00	0,00	0,00	0,00
Comércio e Serviços	0,00	0,00	0,00	0,00	0,00	0,00	0,00	0,00	0,00	0,00	0,00
Promoção Comercial	0,00	0,00	0,00	0,00	0,00	0,00	0,00	0,00	0,00	0,00	0,00
Comercialização	0,00	0,00	0,00	0,00	0,00	0,00	0,00	0,00	0,00	0,00	0,00
Comércio Exterior	0,00	0,00	0,00	0,00	0,00	0,00	0,00	0,00	0,00	0,00	0,00
Serviços Financeiros	0,00	0,00	0,00	0,00	0,00	0,00	0,00	0,00	0,00	0,00	0,00
Turismo	0,00	0,00	0,00	0,00	0,00	0,00	0,00	0,00	0,00	0,00	0,00
FU23 - Administração Geral	0,00	0,00	0,00	0,00	0,00	0,00	0,00	0,00	0,00	0,00	0,00
FU23 - Demais Subfunções	0,00	0,00	0,00	0,00	0,00	0,00	0,00	0,00	0,00	0,00	0,00
Comunicações	0,00	0,00	0,00	0,00	0,00	0,00	0,00	0,00	0,00	0,00	0,00
Comunicações Postais	0,00	0,00	0,00	0,00	0,00	0,00	0,00	0,00	0,00	0,00	0,00
Telecomunicações	0,00	0,00	0,00	0,00	0,00	0,00	0,00	0,00	0,00	0,00	0,00
FU24 - Administração Geral	0,00	0,00	0,00	0,00	0,00	0,00	0,00	0,00	0,00	0,00	0,00



# DIÁRIO OFICIAL

## MUNICÍPIO DE MAGDA

Conforme Lei Municipal nº 1.253, de 02 de março de 2018

Terça-feira, 24 de setembro de 2024

Ano VII | Edição nº 1315

Página 12 de 78

 <p>Sistema de Informações Contábeis e Fiscais do Setor Público Brasileiro TESOURO NACIONAL</p>	<b>Relatório Resumido de Execução Orçamentária</b>
	<b>Prefeitura Municipal de Magda - SP (Poder Executivo)</b>
	<b>Orçamentos Fiscal e da Seguridade Social</b>
	<b>CNPJ: 45660628000151</b>
	<b>Exercício: 2024</b>
<b>Período de referência: 4º bimestre</b>	

Função/Subfunção	Execução da Despesa										
	DOTAÇÃO INICIAL	DOTAÇÃO ATUALIZADA (a)	DESPESAS EMPENHADAS NO BIMESTRE	DESPESAS EMPENHADAS ATÉ O BIMESTRE (b)	% (b/total b)	SALDO (c) = (a-b)	DESPESAS LIQUIDADAS NO BIMESTRE	DESPESAS LIQUIDADAS ATÉ O BIMESTRE (d)	% (d/total d)	SALDO (e) = (a-d)	INSCRITAS EM RESTOS A PAGAR NÃO PROCESSADOS (f)
FU24 - Demais Subfunções	0,00	0,00	0,00	0,00	0,00	0,00	0,00	0,00	0,00	0,00	0,00
Energia	233.000,00	242.000,00	5.957,00	227.884,52	0,74	14.115,48	42.382,03	151.818,81	0,61	90.181,19	
Conservação de Energia	233.000,00	242.000,00	5.957,00	227.884,52	0,74	14.115,48	42.382,03	151.818,81	0,61	90.181,19	
Energia Elétrica	0,00	0,00	0,00	0,00	0,00	0,00	0,00	0,00	0,00	0,00	
Combustíveis Minerais	0,00	0,00	0,00	0,00	0,00	0,00	0,00	0,00	0,00	0,00	
Biocombustíveis	0,00	0,00	0,00	0,00	0,00	0,00	0,00	0,00	0,00	0,00	
FU25 - Administração Geral	0,00	0,00	0,00	0,00	0,00	0,00	0,00	0,00	0,00	0,00	
FU25 - Demais Subfunções	0,00	0,00	0,00	0,00	0,00	0,00	0,00	0,00	0,00	0,00	
Transporte	931.000,00	867.250,00	89.982,25	630.872,71	2,05	236.377,29	139.827,16	562.364,86	2,25	304.885,14	
Transporte Aéreo	0,00	0,00	0,00	0,00	0,00	0,00	0,00	0,00	0,00	0,00	
Transporte Rodoviário	931.000,00	867.250,00	89.982,25	630.872,71	2,05	236.377,29	139.827,16	562.364,86	2,25	304.885,14	
Transporte Ferroviário	0,00	0,00	0,00	0,00	0,00	0,00	0,00	0,00	0,00	0,00	
Transporte Hidroviário	0,00	0,00	0,00	0,00	0,00	0,00	0,00	0,00	0,00	0,00	
Transportes Especiais	0,00	0,00	0,00	0,00	0,00	0,00	0,00	0,00	0,00	0,00	
FU26 - Administração Geral	0,00	0,00	0,00	0,00	0,00	0,00	0,00	0,00	0,00	0,00	
FU26 - Demais Subfunções	0,00	0,00	0,00	0,00	0,00	0,00	0,00	0,00	0,00	0,00	
Desporto e Lazer	944.300,00	1.213.300,00	146.134,08	1.060.181,24	3,45	153.118,76	143.080,99	978.512,11	3,92	234.787,89	
Desporto de Rendimento	0,00	0,00	0,00	0,00	0,00	0,00	0,00	0,00	0,00	0,00	
Desporto Comunitário	944.300,00	1.063.300,00	146.134,08	910.181,24	2,96	153.118,76	143.080,99	828.512,11	3,32	234.787,89	
Lazer	0,00	150.000,00	0,00	150.000,00	0,49	0,00	0,00	150.000,00	0,60	0,00	
FU27 - Administração Geral	0,00	0,00	0,00	0,00	0,00	0,00	0,00	0,00	0,00	0,00	
FU27 - Demais Subfunções	0,00	0,00	0,00	0,00	0,00	0,00	0,00	0,00	0,00	0,00	
Encargos Especiais	50.000,00	50.000,00	0,00	41.486,68	0,14	8.513,32	0,00	41.486,68	0,17	8.513,32	
Refinanciamento da Dívida Interna	0,00	0,00	0,00	0,00	0,00	0,00	0,00	0,00	0,00	0,00	
Refinanciamento da Dívida Externa	0,00	0,00	0,00	0,00	0,00	0,00	0,00	0,00	0,00	0,00	
Serviço da Dívida Interna	0,00	0,00	0,00	0,00	0,00	0,00	0,00	0,00	0,00	0,00	
Serviço da Dívida Externa	0,00	0,00	0,00	0,00	0,00	0,00	0,00	0,00	0,00	0,00	
Transferências	0,00	0,00	0,00	0,00	0,00	0,00	0,00	0,00	0,00	0,00	
Outros Encargos Especiais	50.000,00	50.000,00	0,00	41.486,68	0,14	8.513,32	0,00	41.486,68	0,17	8.513,32	
Transferências para a Educação Básica	0,00	0,00	0,00	0,00	0,00	0,00	0,00	0,00	0,00	0,00	
FU28 - Demais Subfunções	0,00	0,00	0,00	0,00	0,00	0,00	0,00	0,00	0,00	0,00	
Reserva de Contingência	200.000,00	0,00	0,00	0,00	0,00	0,00	0,00	0,00	0,00	0,00	
DESPESAS (INTRA-ORÇAMENTÁRIAS) (II)	4.590.000,00	3.227.709,32	400.391,42	2.419.228,59	7,88	808.480,73	526.502,76	2.103.950,24	8,44	1.123.759,08	
TOTAL (III) = (I + II)	36.000.000,00	42.939.322,47	5.781.451,45	30.719.049,18	100,00	12.220.273,29	6.542.671,62	24.938.660,93	100,00	18.000.661,54	

### RREO-Anexo 02 | Tabela 2.0 - Demonstrativo da Execução das Despesas por Função/Subfunção | Total das Despesas Intra-Orçamentárias

Função/Subfunção - Intra	Execução da Despesa - Intra										
	DOTAÇÃO INICIAL	DOTAÇÃO ATUALIZADA (a)	DESPESAS EMPENHADAS NO BIMESTRE	DESPESAS EMPENHADAS ATÉ O BIMESTRE (b)	% (b/III b)	SALDO (c) = (a-b)	DESPESAS LIQUIDADAS NO BIMESTRE	DESPESAS LIQUIDADAS ATÉ O BIMESTRE (d)	% (d/III d)	SALDO (e) = (a-d)	INSCRITAS EM RESTOS A PAGAR NÃO PROCESSADOS (f)
DESPESAS (INTRA-ORÇAMENTÁRIAS) (II)	4.590.000,00	3.227.709,32	400.391,42	2.419.228,59	7,88	808.480,73	526.502,76	2.103.950,24	8,44	1.123.759,08	
Legislativa	110.000,00	110.000,00	10.055,16	42.529,46	0,14	67.470,54	10.055,16	42.529,46	0,17	67.470,54	
Ação Legislativa	110.000,00	110.000,00	10.055,16	42.529,46	0,14	67.470,54	10.055,16	42.529,46	0,17	67.470,54	
Controle Externo	0,00	0,00	0,00	0,00	0,00	0,00	0,00	0,00	0,00	0,00	
FU01 - Administração Geral	0,00	0,00	0,00	0,00	0,00	0,00	0,00	0,00	0,00	0,00	
FU01 - Demais Subfunções	0,00	0,00	0,00	0,00	0,00	0,00	0,00	0,00	0,00	0,00	
Judiciária	0,00	0,00	0,00	0,00	0,00	0,00	0,00	0,00	0,00	0,00	
Ação Judiciária	0,00	0,00	0,00	0,00	0,00	0,00	0,00	0,00	0,00	0,00	
Defesa do Interesse Público no Processo Judiciário	0,00	0,00	0,00	0,00	0,00	0,00	0,00	0,00	0,00	0,00	
FU02 - Administração Geral	0,00	0,00	0,00	0,00	0,00	0,00	0,00	0,00	0,00	0,00	
FU02 - Demais Subfunções	0,00	0,00	0,00	0,00	0,00	0,00	0,00	0,00	0,00	0,00	
Essencial à Justiça	0,00	0,00	0,00	0,00	0,00	0,00	0,00	0,00	0,00	0,00	
Defesa da Ordem Jurídica	0,00	0,00	0,00	0,00	0,00	0,00	0,00	0,00	0,00	0,00	



# DIÁRIO OFICIAL

## MUNICÍPIO DE MAGDA

Conforme Lei Municipal nº 1.253, de 02 de março de 2018

Terça-feira, 24 de setembro de 2024

Ano VII | Edição nº 1315

Página 13 de 78



**Relatório Resumido de Execução Orçamentária**  
**Prefeitura Municipal de Magda - SP (Poder Executivo)**  
**Orçamentos Fiscal e da Seguridade Social**  
**CNPJ: 45660628000151**  
**Exercício: 2024**  
**Período de referência: 4º bimestre**

Função/Subfunção - Intra	Execução da Despesa - Intra										
	DOTAÇÃO INICIAL	DOTAÇÃO ATUALIZADA (a)	DESPESAS EMPENHADAS NO BIMESTRE	DESPESAS EMPENHADAS ATÉ O BIMESTRE (b)	% (b/III b)	SALDO (c) = (a-b)	DESPESAS LIQUIDADAS NO BIMESTRE	DESPESAS LIQUIDADAS ATÉ O BIMESTRE (d)	% (d/III d)	SALDO (e) = (a-d)	INSCRITAS EM RESTOS A PAGAR NÃO PROCESSADOS (f)
Representação Judicial e Extrajudicial	0,00	0,00	0,00	0,00	0,00	0,00	0,00	0,00	0,00	0,00	0,00
FU03 - Administração Geral	0,00	0,00	0,00	0,00	0,00	0,00	0,00	0,00	0,00	0,00	0,00
FU03 - Demais Subfunções	0,00	0,00	0,00	0,00	0,00	0,00	0,00	0,00	0,00	0,00	0,00
Administração	3.137.000,00	1.732.709,32	155.711,36	1.541.100,15	5,02	191.609,17	281.822,70	1.225.821,80	4,92	506.887,52	
Planejamento e Orçamento	0,00	0,00	0,00	0,00	0,00	0,00	0,00	0,00	0,00	0,00	0,00
FU04 - Administração Geral	237.000,00	255.000,00	39.992,64	168.273,80	0,55	86.726,20	39.992,64	168.273,80	0,67	86.726,20	
Administração Financeira	2.900.000,00	1.477.709,32	115.718,72	1.372.826,35	4,47	104.882,97	241.830,06	1.057.548,00	4,24	420.161,32	
Controle Interno	0,00	0,00	0,00	0,00	0,00	0,00	0,00	0,00	0,00	0,00	0,00
Normatização e Fiscalização	0,00	0,00	0,00	0,00	0,00	0,00	0,00	0,00	0,00	0,00	0,00
Tecnologia da Informação	0,00	0,00	0,00	0,00	0,00	0,00	0,00	0,00	0,00	0,00	0,00
Ordenamento Territorial	0,00	0,00	0,00	0,00	0,00	0,00	0,00	0,00	0,00	0,00	0,00
Formação de Recursos Humanos	0,00	0,00	0,00	0,00	0,00	0,00	0,00	0,00	0,00	0,00	0,00
Administração de Receitas	0,00	0,00	0,00	0,00	0,00	0,00	0,00	0,00	0,00	0,00	0,00
Administração de Concessões	0,00	0,00	0,00	0,00	0,00	0,00	0,00	0,00	0,00	0,00	0,00
Comunicação Social	0,00	0,00	0,00	0,00	0,00	0,00	0,00	0,00	0,00	0,00	0,00
FU04 - Demais Subfunções	0,00	0,00	0,00	0,00	0,00	0,00	0,00	0,00	0,00	0,00	0,00
Defesa Nacional	0,00	0,00	0,00	0,00	0,00	0,00	0,00	0,00	0,00	0,00	0,00
Defesa Aérea	0,00	0,00	0,00	0,00	0,00	0,00	0,00	0,00	0,00	0,00	0,00
Defesa Naval	0,00	0,00	0,00	0,00	0,00	0,00	0,00	0,00	0,00	0,00	0,00
Defesa Terrestre	0,00	0,00	0,00	0,00	0,00	0,00	0,00	0,00	0,00	0,00	0,00
FU05 - Administração Geral	0,00	0,00	0,00	0,00	0,00	0,00	0,00	0,00	0,00	0,00	0,00
FU05 - Demais Subfunções	0,00	0,00	0,00	0,00	0,00	0,00	0,00	0,00	0,00	0,00	0,00
Segurança Pública	0,00	0,00	0,00	0,00	0,00	0,00	0,00	0,00	0,00	0,00	0,00
Policamento	0,00	0,00	0,00	0,00	0,00	0,00	0,00	0,00	0,00	0,00	0,00
Defesa Civil	0,00	0,00	0,00	0,00	0,00	0,00	0,00	0,00	0,00	0,00	0,00
Informação e Inteligência	0,00	0,00	0,00	0,00	0,00	0,00	0,00	0,00	0,00	0,00	0,00
FU06 - Administração Geral	0,00	0,00	0,00	0,00	0,00	0,00	0,00	0,00	0,00	0,00	0,00
FU06 - Demais Subfunções	0,00	0,00	0,00	0,00	0,00	0,00	0,00	0,00	0,00	0,00	0,00
Relações Exteriores	0,00	0,00	0,00	0,00	0,00	0,00	0,00	0,00	0,00	0,00	0,00
Relações Diplomáticas	0,00	0,00	0,00	0,00	0,00	0,00	0,00	0,00	0,00	0,00	0,00
Cooperação Internacional	0,00	0,00	0,00	0,00	0,00	0,00	0,00	0,00	0,00	0,00	0,00
FU07 - Administração Geral	0,00	0,00	0,00	0,00	0,00	0,00	0,00	0,00	0,00	0,00	0,00
FU07 - Demais Subfunções	0,00	0,00	0,00	0,00	0,00	0,00	0,00	0,00	0,00	0,00	0,00
Assistência Social	56.000,00	56.000,00	7.819,72	36.145,75	0,12	19.854,25	7.819,72	36.145,75	0,14	19.854,25	
Assistência ao Idoso	0,00	0,00	0,00	0,00	0,00	0,00	0,00	0,00	0,00	0,00	0,00
Assistência ao Portador de Deficiência	0,00	0,00	0,00	0,00	0,00	0,00	0,00	0,00	0,00	0,00	0,00
Assistência à Criança e ao Adolescente	0,00	0,00	0,00	0,00	0,00	0,00	0,00	0,00	0,00	0,00	0,00
Assistência Comunitária	56.000,00	56.000,00	7.819,72	36.145,75	0,12	19.854,25	7.819,72	36.145,75	0,14	19.854,25	
FU08 - Administração Geral	0,00	0,00	0,00	0,00	0,00	0,00	0,00	0,00	0,00	0,00	0,00
FU08 - Demais Subfunções	0,00	0,00	0,00	0,00	0,00	0,00	0,00	0,00	0,00	0,00	0,00
Previdência Social	0,00	0,00	0,00	0,00	0,00	0,00	0,00	0,00	0,00	0,00	0,00
Previdência Básica	0,00	0,00	0,00	0,00	0,00	0,00	0,00	0,00	0,00	0,00	0,00
Previdência do Regime Estatutário	0,00	0,00	0,00	0,00	0,00	0,00	0,00	0,00	0,00	0,00	0,00
Previdência Complementar	0,00	0,00	0,00	0,00	0,00	0,00	0,00	0,00	0,00	0,00	0,00
Previdência Especial	0,00	0,00	0,00	0,00	0,00	0,00	0,00	0,00	0,00	0,00	0,00
FU09 - Administração Geral	0,00	0,00	0,00	0,00	0,00	0,00	0,00	0,00	0,00	0,00	0,00
FU09 - Demais Subfunções	0,00	0,00	0,00	0,00	0,00	0,00	0,00	0,00	0,00	0,00	0,00
Saúde	600.000,00	570.000,00	92.122,82	387.843,38	1,26	182.156,62	92.122,82	387.843,38	1,56	182.156,62	
Atenção Básica	600.000,00	570.000,00	92.122,82	387.843,38	1,26	182.156,62	92.122,82	387.843,38	1,56	182.156,62	
Assistência Hospitalar e Ambulatorial	0,00	0,00	0,00	0,00	0,00	0,00	0,00	0,00	0,00	0,00	0,00
Suporte Profilático e Terapêutico	0,00	0,00	0,00	0,00	0,00	0,00	0,00	0,00	0,00	0,00	0,00
Vigilância Sanitária	0,00	0,00	0,00	0,00	0,00	0,00	0,00	0,00	0,00	0,00	0,00
Vigilância Epidemiológica	0,00	0,00	0,00	0,00	0,00	0,00	0,00	0,00	0,00	0,00	0,00
Alimentação e Nutrição	0,00	0,00	0,00	0,00	0,00	0,00	0,00	0,00	0,00	0,00	0,00
FU10 - Administração Geral	0,00	0,00	0,00	0,00	0,00	0,00	0,00	0,00	0,00	0,00	0,00



# DIÁRIO OFICIAL

## MUNICÍPIO DE MAGDA

Conforme Lei Municipal nº 1.253, de 02 de março de 2018

Terça-feira, 24 de setembro de 2024

Ano VII | Edição nº 1315

Página 14 de 78

**siconfi** Sistema de Informações  
Contábeis e Fiscais  
do Setor Público Brasileiro  
TESOURO NACIONAL

**Relatório Resumido de Execução Orçamentária**  
**Prefeitura Municipal de Magda - SP (Poder Executivo)**  
**Orçamentos Fiscal e da Seguridade Social**  
**CNPJ: 45660628000151**  
**Exercício: 2024**  
**Período de referência: 4º bimestre**

Função/Subfunção - Intra	Execução da Despesa - Intra										
	DOTAÇÃO INICIAL	DOTAÇÃO ATUALIZADA (a)	DESPESAS EMPENHADAS NO BIMESTRE	DESPESAS EMPENHADAS ATÉ O BIMESTRE (b)	% (b/III b)	SALDO (c) = (a-b)	DESPESAS LIQUIDADAS NO BIMESTRE	DESPESAS LIQUIDADAS ATÉ O BIMESTRE (d)	% (d/III d)	SALDO (e) = (a-d)	INSCRITAS EM RESTOS A PAGAR NÃO PROCESSADOS (f)
FLU10 - Demais Subfunções	0,00	0,00	0,00	0,00	0,00	0,00	0,00	0,00	0,00	0,00	0,00
Trabalho	0,00	0,00	0,00	0,00	0,00	0,00	0,00	0,00	0,00	0,00	0,00
Proteção e Benefícios ao Trabalhador	0,00	0,00	0,00	0,00	0,00	0,00	0,00	0,00	0,00	0,00	0,00
Relações de Trabalho	0,00	0,00	0,00	0,00	0,00	0,00	0,00	0,00	0,00	0,00	0,00
Empregabilidade	0,00	0,00	0,00	0,00	0,00	0,00	0,00	0,00	0,00	0,00	0,00
Fomento ao Trabalho	0,00	0,00	0,00	0,00	0,00	0,00	0,00	0,00	0,00	0,00	0,00
FU11 - Administração Geral	0,00	0,00	0,00	0,00	0,00	0,00	0,00	0,00	0,00	0,00	0,00
FU11 - Demais Subfunções	0,00	0,00	0,00	0,00	0,00	0,00	0,00	0,00	0,00	0,00	0,00
Educação	322.000,00	436.000,00	87.797,10	222.747,61	0,73	213.252,39	87.797,10	222.747,61	0,89	213.252,39	
Ensino Fundamental	40.000,00	72.000,00	35.339,82	67.336,86	0,22	4.663,14	35.339,82	67.336,86	0,27	4.663,14	
Ensino Médio	0,00	0,00	0,00	0,00	0,00	0,00	0,00	0,00	0,00	0,00	
Ensino Profissional	0,00	0,00	0,00	0,00	0,00	0,00	0,00	0,00	0,00	0,00	
Ensino Superior	15.000,00	28.000,00	6.339,22	21.955,89	0,07	6.044,11	6.339,22	21.955,89	0,09	6.044,11	
Educação Infantil	195.000,00	162.000,00	18.817,02	83.865,06	0,27	78.134,94	18.817,02	83.865,06	0,34	78.134,94	
Educação de Jovens e Adultos	0,00	0,00	0,00	0,00	0,00	0,00	0,00	0,00	0,00	0,00	
Educação Especial	0,00	0,00	0,00	0,00	0,00	0,00	0,00	0,00	0,00	0,00	
Educação Básica	72.000,00	174.000,00	27.301,04	49.589,80	0,16	124.410,20	27.301,04	49.589,80	0,20	124.410,20	
FU12 - Administração Geral	0,00	0,00	0,00	0,00	0,00	0,00	0,00	0,00	0,00	0,00	
FU12 - Demais Subfunções	0,00	0,00	0,00	0,00	0,00	0,00	0,00	0,00	0,00	0,00	
Cultura	6.000,00	6.000,00	701,18	3.250,01	0,01	2.749,99	701,18	3.250,01	0,01	2.749,99	
Patrimônio Histórico Artístico e Arqueológico	0,00	0,00	0,00	0,00	0,00	0,00	0,00	0,00	0,00	0,00	
Difusão Cultural	6.000,00	6.000,00	701,18	3.250,01	0,01	2.749,99	701,18	3.250,01	0,01	2.749,99	
FU13 - Administração Geral	0,00	0,00	0,00	0,00	0,00	0,00	0,00	0,00	0,00	0,00	
FU13 - Demais Subfunções	0,00	0,00	0,00	0,00	0,00	0,00	0,00	0,00	0,00	0,00	
Direitos da Cidadania	0,00	0,00	0,00	0,00	0,00	0,00	0,00	0,00	0,00	0,00	
Custódia e Reintegração Social	0,00	0,00	0,00	0,00	0,00	0,00	0,00	0,00	0,00	0,00	
Direitos Individuais Coletivos e Difusos	0,00	0,00	0,00	0,00	0,00	0,00	0,00	0,00	0,00	0,00	
Assistência aos Povos Indígenas	0,00	0,00	0,00	0,00	0,00	0,00	0,00	0,00	0,00	0,00	
FU14 - Administração Geral	0,00	0,00	0,00	0,00	0,00	0,00	0,00	0,00	0,00	0,00	
FU14 - Demais Subfunções	0,00	0,00	0,00	0,00	0,00	0,00	0,00	0,00	0,00	0,00	
Urbanismo	194.000,00	202.000,00	28.219,75	118.747,69	0,39	83.252,31	28.219,75	118.747,69	0,48	83.252,31	
Infra-Estrutura Urbana	0,00	0,00	0,00	0,00	0,00	0,00	0,00	0,00	0,00	0,00	
Serviços Urbanos	194.000,00	202.000,00	28.219,75	118.747,69	0,39	83.252,31	28.219,75	118.747,69	0,48	83.252,31	
Transportes Coletivos Urbanos	0,00	0,00	0,00	0,00	0,00	0,00	0,00	0,00	0,00	0,00	
FU15 - Administração Geral	0,00	0,00	0,00	0,00	0,00	0,00	0,00	0,00	0,00	0,00	
FU15 - Demais Subfunções	0,00	0,00	0,00	0,00	0,00	0,00	0,00	0,00	0,00	0,00	
Habituação	0,00	0,00	0,00	0,00	0,00	0,00	0,00	0,00	0,00	0,00	
Habituação Rural	0,00	0,00	0,00	0,00	0,00	0,00	0,00	0,00	0,00	0,00	
Habituação Urbana	0,00	0,00	0,00	0,00	0,00	0,00	0,00	0,00	0,00	0,00	
FU16 - Administração Geral	0,00	0,00	0,00	0,00	0,00	0,00	0,00	0,00	0,00	0,00	
FU16 - Demais Subfunções	0,00	0,00	0,00	0,00	0,00	0,00	0,00	0,00	0,00	0,00	
Saneamento	0,00	0,00	0,00	0,00	0,00	0,00	0,00	0,00	0,00	0,00	
Saneamento Básico Rural	0,00	0,00	0,00	0,00	0,00	0,00	0,00	0,00	0,00	0,00	
Saneamento Básico Urbano	0,00	0,00	0,00	0,00	0,00	0,00	0,00	0,00	0,00	0,00	
FU17 - Administração Geral	0,00	0,00	0,00	0,00	0,00	0,00	0,00	0,00	0,00	0,00	
FU17 - Demais Subfunções	0,00	0,00	0,00	0,00	0,00	0,00	0,00	0,00	0,00	0,00	
Gestão Ambiental	0,00	0,00	0,00	0,00	0,00	0,00	0,00	0,00	0,00	0,00	
Preservação e Conservação Ambiental	0,00	0,00	0,00	0,00	0,00	0,00	0,00	0,00	0,00	0,00	
Controle Ambiental	0,00	0,00	0,00	0,00	0,00	0,00	0,00	0,00	0,00	0,00	
Recuperação de Áreas Degradadas	0,00	0,00	0,00	0,00	0,00	0,00	0,00	0,00	0,00	0,00	
Recursos Hídricos	0,00	0,00	0,00	0,00	0,00	0,00	0,00	0,00	0,00	0,00	
Meteorologia	0,00	0,00	0,00	0,00	0,00	0,00	0,00	0,00	0,00	0,00	
FU18 - Administração Geral	0,00	0,00	0,00	0,00	0,00	0,00	0,00	0,00	0,00	0,00	
FU18 - Demais Subfunções	0,00	0,00	0,00	0,00	0,00	0,00	0,00	0,00	0,00	0,00	
Ciência e Tecnologia	0,00	0,00	0,00	0,00	0,00	0,00	0,00	0,00	0,00	0,00	



# DIÁRIO OFICIAL


## MUNICÍPIO DE MAGDA

Conforme Lei Municipal nº 1.253, de 02 de março de 2018

Terça-feira, 24 de setembro de 2024

Ano VII | Edição nº 1315

Página 15 de 78

 <p>Sistema de Informações Contábeis e Fiscais do Setor Público Brasileiro TESOURO NACIONAL</p>	<b>Relatório Resumido de Execução Orçamentária</b>
	<b>Prefeitura Municipal de Magda - SP (Poder Executivo)</b>
	<b>Orçamentos Fiscal e da Seguridade Social</b>
	<b>CNPJ: 45660628000151</b>
	<b>Exercício: 2024</b>
<b>Período de referência: 4º bimestre</b>	

Função/Subfunção - Intra	Execução da Despesa - Intra										
	DOTAÇÃO INICIAL	DOTAÇÃO ATUALIZADA (a)	DESPESAS EMPENHADAS NO BIMESTRE	DESPESAS EMPENHADAS ATÉ O BIMESTRE (b)	% (b/III b)	SALDO (c) = (a-b)	DESPESAS LIQUIDADAS NO BIMESTRE	DESPESAS LIQUIDADAS ATÉ O BIMESTRE (d)	% (d/III d)	SALDO (e) = (a-d)	INSCRITAS EM RESTOS A PAGAR NÃO PROCESSADOS (f)
Desenvolvimento Científico	0,00	0,00	0,00	0,00	0,00	0,00	0,00	0,00	0,00	0,00	0,00
Desenvolvimento Tecnológico e Engenharia	0,00	0,00	0,00	0,00	0,00	0,00	0,00	0,00	0,00	0,00	0,00
Difusão do Conhecimento Científico e Tecnológico	0,00	0,00	0,00	0,00	0,00	0,00	0,00	0,00	0,00	0,00	0,00
FU19 - Administração Geral	0,00	0,00	0,00	0,00	0,00	0,00	0,00	0,00	0,00	0,00	0,00
FU19 - Demais Subfunções	0,00	0,00	0,00	0,00	0,00	0,00	0,00	0,00	0,00	0,00	0,00
Agricultura	45.000,00	5.000,00	0,00	0,00	0,00	5.000,00	0,00	0,00	0,00	5.000,00	0,00
Abastecimento	0,00	0,00	0,00	0,00	0,00	0,00	0,00	0,00	0,00	0,00	0,00
Extensão Rural	45.000,00	5.000,00	0,00	0,00	0,00	5.000,00	0,00	0,00	0,00	5.000,00	0,00
Irrigação	0,00	0,00	0,00	0,00	0,00	0,00	0,00	0,00	0,00	0,00	0,00
Promoção da Produção Agropecuária	0,00	0,00	0,00	0,00	0,00	0,00	0,00	0,00	0,00	0,00	0,00
Defesa Agropecuária	0,00	0,00	0,00	0,00	0,00	0,00	0,00	0,00	0,00	0,00	0,00
FU20 - Administração Geral	0,00	0,00	0,00	0,00	0,00	0,00	0,00	0,00	0,00	0,00	0,00
FU20 - Demais Subfunções	0,00	0,00	0,00	0,00	0,00	0,00	0,00	0,00	0,00	0,00	0,00
Organização Agrária	0,00	0,00	0,00	0,00	0,00	0,00	0,00	0,00	0,00	0,00	0,00
Reforma Agrária	0,00	0,00	0,00	0,00	0,00	0,00	0,00	0,00	0,00	0,00	0,00
Colonização	0,00	0,00	0,00	0,00	0,00	0,00	0,00	0,00	0,00	0,00	0,00
FU21 - Administração Geral	0,00	0,00	0,00	0,00	0,00	0,00	0,00	0,00	0,00	0,00	0,00
FU21 - Demais Subfunções	0,00	0,00	0,00	0,00	0,00	0,00	0,00	0,00	0,00	0,00	0,00
Indústria	0,00	0,00	0,00	0,00	0,00	0,00	0,00	0,00	0,00	0,00	0,00
Promoção Industrial	0,00	0,00	0,00	0,00	0,00	0,00	0,00	0,00	0,00	0,00	0,00
Produção Industrial	0,00	0,00	0,00	0,00	0,00	0,00	0,00	0,00	0,00	0,00	0,00
Mineração	0,00	0,00	0,00	0,00	0,00	0,00	0,00	0,00	0,00	0,00	0,00
Propriedade Industrial	0,00	0,00	0,00	0,00	0,00	0,00	0,00	0,00	0,00	0,00	0,00
Normalização e Qualidade	0,00	0,00	0,00	0,00	0,00	0,00	0,00	0,00	0,00	0,00	0,00
FU22 - Administração Geral	0,00	0,00	0,00	0,00	0,00	0,00	0,00	0,00	0,00	0,00	0,00
FU22 - Demais Subfunções	0,00	0,00	0,00	0,00	0,00	0,00	0,00	0,00	0,00	0,00	0,00
Comércio e Serviços	0,00	0,00	0,00	0,00	0,00	0,00	0,00	0,00	0,00	0,00	0,00
Promoção Comercial	0,00	0,00	0,00	0,00	0,00	0,00	0,00	0,00	0,00	0,00	0,00
Comercialização	0,00	0,00	0,00	0,00	0,00	0,00	0,00	0,00	0,00	0,00	0,00
Comércio Exterior	0,00	0,00	0,00	0,00	0,00	0,00	0,00	0,00	0,00	0,00	0,00
Serviços Financeiros	0,00	0,00	0,00	0,00	0,00	0,00	0,00	0,00	0,00	0,00	0,00
Turismo	0,00	0,00	0,00	0,00	0,00	0,00	0,00	0,00	0,00	0,00	0,00
FU23 - Administração Geral	0,00	0,00	0,00	0,00	0,00	0,00	0,00	0,00	0,00	0,00	0,00
FU23 - Demais Subfunções	0,00	0,00	0,00	0,00	0,00	0,00	0,00	0,00	0,00	0,00	0,00
Comunicações	0,00	0,00	0,00	0,00	0,00	0,00	0,00	0,00	0,00	0,00	0,00
Comunicações Postais	0,00	0,00	0,00	0,00	0,00	0,00	0,00	0,00	0,00	0,00	0,00
Telecomunicações	0,00	0,00	0,00	0,00	0,00	0,00	0,00	0,00	0,00	0,00	0,00
FU24 - Administração Geral	0,00	0,00	0,00	0,00	0,00	0,00	0,00	0,00	0,00	0,00	0,00
FU24 - Demais Subfunções	0,00	0,00	0,00	0,00	0,00	0,00	0,00	0,00	0,00	0,00	0,00
Energia	0,00	0,00	0,00	0,00	0,00	0,00	0,00	0,00	0,00	0,00	0,00
Conservação de Energia	0,00	0,00	0,00	0,00	0,00	0,00	0,00	0,00	0,00	0,00	0,00
Energia Elétrica	0,00	0,00	0,00	0,00	0,00	0,00	0,00	0,00	0,00	0,00	0,00
Combustíveis Minerais	0,00	0,00	0,00	0,00	0,00	0,00	0,00	0,00	0,00	0,00	0,00
Biocombustíveis	0,00	0,00	0,00	0,00	0,00	0,00	0,00	0,00	0,00	0,00	0,00
FU25 - Administração Geral	0,00	0,00	0,00	0,00	0,00	0,00	0,00	0,00	0,00	0,00	0,00
FU25 - Demais Subfunções	0,00	0,00	0,00	0,00	0,00	0,00	0,00	0,00	0,00	0,00	0,00
Transporte	70.000,00	60.000,00	8.184,31	38.091,78	0,12	21.908,22	8.184,31	38.091,78	0,15	21.908,22	0,00
Transporte Aéreo	0,00	0,00	0,00	0,00	0,00	0,00	0,00	0,00	0,00	0,00	0,00
Transporte Rodoviário	70.000,00	60.000,00	8.184,31	38.091,78	0,12	21.908,22	8.184,31	38.091,78	0,15	21.908,22	0,00
Transporte Ferroviário	0,00	0,00	0,00	0,00	0,00	0,00	0,00	0,00	0,00	0,00	0,00
Transporte Hidroviário	0,00	0,00	0,00	0,00	0,00	0,00	0,00	0,00	0,00	0,00	0,00
Transportes Especiais	0,00	0,00	0,00	0,00	0,00	0,00	0,00	0,00	0,00	0,00	0,00
FU26 - Administração Geral	0,00	0,00	0,00	0,00	0,00	0,00	0,00	0,00	0,00	0,00	0,00
FU26 - Demais Subfunções	0,00	0,00	0,00	0,00	0,00	0,00	0,00	0,00	0,00	0,00	0,00
Desporto e Lazer	50.000,00	50.000,00	9.780,02	28.772,76	0,09	21.227,24	9.780,02	28.772,76	0,12	21.227,24	0,00



# DIÁRIO OFICIAL


## MUNICÍPIO DE MAGDA

Conforme Lei Municipal nº 1.253, de 02 de março de 2018

Terça-feira, 24 de setembro de 2024

Ano VII | Edição nº 1315

Página 16 de 78

 <p>Sistema de Informações Contábeis e Fiscais do Setor Público Brasileiro</p> <p>TESOURO NACIONAL</p>	<b>Relatório Resumido de Execução Orçamentária</b>
	<b>Prefeitura Municipal de Magda - SP (Poder Executivo)</b>
	<b>Orçamentos Fiscal e da Seguridade Social</b>
	<b>CNPJ: 45660628000151</b>
	<b>Exercício: 2024</b>
<b>Período de referência: 4º bimestre</b>	

Função/Subfunção - Intra	Execução da Despesa - Intra										
	DOTAÇÃO INICIAL	DOTAÇÃO ATUALIZADA (a)	DESPESAS EMPENHADAS NO BIMESTRE	DESPESAS EMPENHADAS ATÉ O BIMESTRE (b)	% (b/III b)	SALDO (c) = (a-b)	DESPESAS LIQUIDADAS NO BIMESTRE	DESPESAS LIQUIDADAS ATÉ O BIMESTRE (d)	% (d/III d)	SALDO (e) = (a-d)	INSCRITAS EM RESTOS A PAGAR NÃO PROCESSADOS (f)
Desporto de Rendimento	0,00	0,00	0,00	0,00	0,00	0,00	0,00	0,00	0,00	0,00	0,00
Desporto Comunitário	50.000,00	50.000,00	9.780,02	28.772,76	0,09	21.227,24	9.780,02	28.772,76	0,12	21.227,24	
Lazer	0,00	0,00	0,00	0,00	0,00	0,00	0,00	0,00	0,00	0,00	
FU27 - Administração Geral	0,00	0,00	0,00	0,00	0,00	0,00	0,00	0,00	0,00	0,00	
FU27 - Demais Subfunções	0,00	0,00	0,00	0,00	0,00	0,00	0,00	0,00	0,00	0,00	
Encargos Especiais	0,00	0,00	0,00	0,00	0,00	0,00	0,00	0,00	0,00	0,00	
Refinanciamento da Dívida Interna	0,00	0,00	0,00	0,00	0,00	0,00	0,00	0,00	0,00	0,00	
Refinanciamento da Dívida Externa	0,00	0,00	0,00	0,00	0,00	0,00	0,00	0,00	0,00	0,00	
Serviço da Dívida Interna	0,00	0,00	0,00	0,00	0,00	0,00	0,00	0,00	0,00	0,00	
Serviço da Dívida Externa	0,00	0,00	0,00	0,00	0,00	0,00	0,00	0,00	0,00	0,00	
Transferências	0,00	0,00	0,00	0,00	0,00	0,00	0,00	0,00	0,00	0,00	
Outros Encargos Especiais	0,00	0,00	0,00	0,00	0,00	0,00	0,00	0,00	0,00	0,00	
Transferências para a Educação Básica	0,00	0,00	0,00	0,00	0,00	0,00	0,00	0,00	0,00	0,00	
FU28 - Demais Subfunções	0,00	0,00	0,00	0,00	0,00	0,00	0,00	0,00	0,00	0,00	
Reserva de Contingência	0,00	0,00	0,00	0,00	0,00	0,00	0,00	0,00	0,00	0,00	



# DIÁRIO OFICIAL


## MUNICÍPIO DE MAGDA

Conforme Lei Municipal nº 1.253, de 02 de março de 2018

Terça-feira, 24 de setembro de 2024

Ano VII | Edição nº 1315

Página 17 de 78

 Sistema de Informações Contábeis e Fiscais do Setor Público Brasileiro TESOURO NACIONAL	<b>Relatório Resumido de Execução Orçamentária</b>
	<b>Prefeitura Municipal de Magda - SP (Poder Executivo)</b>
	<b>Orçamentos Fiscal e da Seguridade Social</b>
	<b>CNPJ: 45660628000151</b>
	<b>Exercício: 2024</b>
	<b>Período de referência: 4º bimestre</b>

### RREO-Anexo 02 | Tabela 2.0 - Demonstrativo da Execução das Despesas por Função/Subfunção

Notas Explicativas	Valores
	31/08/2024
Notas Explicativas	-
Notas Explicativas	-



# DIÁRIO OFICIAL


## MUNICÍPIO DE MAGDA

Conforme Lei Municipal nº 1.253, de 02 de março de 2018

Terça-feira, 24 de setembro de 2024

Ano VII | Edição nº 1315

Página 18 de 78

 <p>Sistema de Informações Contábeis e Fiscais do Setor Público Brasileiro TESOURO NACIONAL</p>	<b>Relatório Resumido de Execução Orçamentária</b>
	<b>Prefeitura Municipal de Magda - SP (Poder Executivo)</b>
	<b>Orçamentos Fiscal e da Seguridade Social</b>
	<b>CNPJ: 45660628000151</b>
	<b>Exercício: 2024</b>
	<b>Período de referência: 4º bimestre</b>

### RREO-Anexo 03 | Tabela 3.2 - Demonstrativo da Receita Corrente Líquida - Municípios

Especificação	Evolução da Receita Corrente Líquida											TOTAL (ÚLTIMOS 12 MESES)	PREVISÃO ATUALIZADA 2024	
	<MR-11>	<MR-10>	<MR-9>	<MR-8>	<MR-7>	<MR-6>	<MR-5>	<MR-4>	<MR-3>	<MR-2>	<MR-1>			<MR>
<b>RECEITAS CORRENTES (I)</b>	2.702.890,61	3.965.852,71	3.154.586,81	3.770.118,10	3.503.700,19	3.263.983,29	2.573.583,45	2.949.571,80	2.966.436,87	3.179.170,13	3.314.899,41	2.849.456,68	38.194.250,05	36.990.200,00
Impostos, Taxas e Contribuições de Melhoria	383.963,19	190.753,74	181.046,41	207.576,42	496.035,54	165.811,68	128.233,46	139.141,00	305.002,77	209.141,00	257.809,95	191.921,25	2.856.457,02	2.940.140,00
IPTU	46.564,91	36.090,23	30.948,81	63.243,68	145.260,84	10.095,34	4.800,57	16.780,58	89.435,88	148.431,82	125.387,17	34.166,40	751.206,03	997.700,00
ISS	38.259,26	24.402,14	38.450,39	23.798,75	27.779,59	43.288,15	12.470,83	27.422,76	22.740,11	25.298,75	25.998,23	45.233,70	355.142,66	515.000,00
ITBI	219.307,80	40.755,30	18.450,00	16.772,13	228.823,34	6.729,53	4.950,00	0,00	30.024,00	4.109,70	9.049,18	578.970,98	334.040,00	334.040,00
IRRF	76.970,91	83.034,88	92.100,21	100.823,29	92.704,22	103.890,18	104.110,12	99.272,56	95.138,34	100.863,16	97.329,48	99.542,39	1.136.247,74	1.034.000,00
Outros Impostos, Taxas e Contribuições de Melhoria	2.860,31	6.501,19	1.097,00	2.940,57	1.467,55	1.808,48	1.901,94	1.828,67	885,04	4.985,37	3.929,58	59.400,00	59.400,00	59.400,00
Contribuições	113.979,02	115.990,10	118.715,47	130.909,97	116.234,21	128.858,35	130.401,26	137.768,97	133.296,95	135.357,53	138.146,12	131.183,94	1.530.441,89	1.363.000,00
Receita Patrimonial	42.462,36	31.843,23	35.056,10	38.324,76	28.613,13	27.241,26	22.800,49	18.722,95	23.229,86	18.013,53	23.293,22	105.755,81	415.356,70	621.000,00
Rendimentos de Aplicação Financeira	41.544,36	30.865,23	34.246,10	38.324,76	27.673,13	26.288,26	22.300,49	18.484,95	22.109,86	17.463,53	22.381,22	105.343,81	407.025,70	600.000,00
Outras Receitas Patrimoniais	918,00	978,00	810,00	0,00	940,00	953,00	500,00	238,00	1.120,00	550,00	912,00	412,00	8.331,00	21.000,00
Receita Agropecuária	0,00	0,00	0,00	0,00	0,00	0,00	0,00	0,00	0,00	0,00	0,00	0,00	0,00	0,00
Receita Industrial	0,00	0,00	0,00	0,00	0,00	0,00	0,00	0,00	0,00	0,00	0,00	0,00	0,00	0,00
Receita de Serviços	0,00	0,00	0,00	0,00	0,00	0,00	0,00	0,00	0,00	0,00	0,00	0,00	0,00	0,00
Transferências Correntes	2.136.200,08	3.597.612,05	2.791.994,87	3.359.394,76	2.836.229,30	2.914.658,21	2.260.744,91	2.632.423,78	2.560.238,61	2.688.651,96	2.868.236,97	2.388.219,06	33.034.605,46	31.707.060,00
Cota-Parte do FPM	1.022.426,24	949.591,22	1.232.060,84	2.000.897,97	1.352.385,19	1.838.907,08	1.146.457,71	1.202.466,49	1.398.916,48	1.502.203,05	1.627.764,86	1.627.764,86	16.547.433,43	16.502.000,00
Cota-Parte do ICMS	667.630,93	765.853,48	598.865,72	704.397,18	757.080,58	593.716,16	642.875,08	789.488,76	620.963,91	703.824,39	829.624,24	656.596,52	8.320.316,95	9.379.000,00
Cota-Parte do IPVA	18.908,92	23.150,72	20.144,44	19.469,57	25.640,01	82.721,05	58.118,60	183.345,71	75.180,94	16.964,37	26.797,00	30.520,90	810.962,23	812.000,00
Cota-Parte do ITR	31.818,41	1.465.329,68	3.685,24	2.020,70	1.474,21	1.474,21	85,93	153,01	172,76	585,91	1.380,63	121,00	1.507.841,66	143.000,00
Transferências da LC nº 61/1989	0,00	0,00	0,00	0,00	3.979,19	3.113,79	3.347,87	4.580,05	3.415,00	3.430,60	4.864,66	5.239,13	31.960,29	50.000,00
Transferências do FUNDEB	167.704,42	199.371,36	159.411,46	189.863,94	303.355,73	208.507,55	206.335,82	241.959,49	197.592,01	205.001,03	230.215,78	191.978,67	2.501.297,26	2.532.000,00
Outras Transferências Correntes	227.711,16	194.515,59	778.027,17	442.745,40	162.314,39	196.678,40	203.723,90	210.430,27	263.997,51	256.642,61	147.599,80	230.407,44	2.289.060,00	2.289.060,00
Outras Receitas Correntes	26.285,96	30.055,59	27.713,96	33.910,19	26.589,01	27.413,79	31.403,33	21.496,49	40.530,45	32.144,34	27.413,15	32.375,72	357.388,98	359.000,00
<b>DEDUÇÕES (II)</b>	434.614,44	754.289,50	491.022,33	546.034,55	541.850,98	617.821,29	495.309,29	651.591,77	559.191,57	576.832,54	503.285,53	613.053,47	6.777.696,86	6.710.200,00
Contrib. do Servidor para o Plano de Previdência	112.390,62	113.736,43	116.844,12	123.764,80	114.710,71	128.146,62	130.123,64	136.899,93	127.056,80	126.664,09	131.130,69	129.415,48	1.490.983,93	1.325.000,00
Compensações Financ. entre Regimes Previdenciários	5.676,98	5.676,98	5.676,98	5.676,98	5.676,98	5.676,98	5.676,98	5.676,98	5.676,98	5.676,98	5.676,98	5.676,98	69.176,66	75.000,00
Rendimentos de Aplicações de Recursos Previdenciários	0,00	12,87	2.474,21	0,00	0,00	0,00	0,00	0,00	0,00	0,00	0,00	85.631,50	88.118,58	196.000,00
Dedução de Receita para Formação do FUNDEB	316.546,84	634.963,22	395.327,02	410.915,79	421.463,29	483.997,69	359.298,09	514.691,84	419.046,81	444.380,89	366.267,28	392.118,93	5.128.417,69	5.117.200,00
<b>RECEITA CORRENTE LÍQUIDA (III) = (I - II)</b>	2.268.276,17	3.211.563,21	2.663.564,48	3.224.083,55	2.961.849,21	2.646.162,00	2.078.274,16	2.297.980,03	2.414.445,70	2.602.337,59	2.811.613,88	2.236.403,21	31.416.553,19	30.280.000,00
( - ) Transferências obrigatórias da União relativas às emendas individuais (art. 166-A, § 1º, da CF) (IV)	0,00	0,00	0,00	150.000,00	0,00	0,00	0,00	0,00	0,00	0,00	0,00	0,00	150.000,00	0,00
<b>RECEITA CORRENTE LÍQUIDA AJUSTADA PARA CÁLCULO DOS LIMITES DE ENDIVIDAMENTO (V) = (III - IV)</b>	2.268.276,17	3.211.563,21	2.663.564,48	3.074.083,55	2.961.849,21	2.646.162,00	2.078.274,16	2.297.980,03	2.414.445,70	2.602.337,59	2.811.613,88	2.236.403,21	31.266.553,19	30.280.000,00
( - ) Transferências obrigatórias da União relativas às emendas de bancada (art. 166, § 16, da CF) (VI)	13.200,00	28.320,00	13.200,00	37.224,00	0,00	0,00	0,00	0,00	0,00	0,00	0,00	0,00	91.944,00	0,00
( - ) Transferências da União relativas a remuneração dos agentes comunitários de saúde e de combate às endemias (CF, art. 188, §11) (VII)	0,00	0,00	0,00	0,00	27.608,00	22.592,00	22.592,00	22.592,00	39.342,00	33.976,40	39.342,00	39.342,00	247.386,40	182.000,00
( - ) Outras Deduções Constitucionais ou Legais (VIII)	0,00	0,00	0,00	0,00	0,00	0,00	0,00	0,00	0,00	0,00	0,00	0,00	0,00	0,00
<b>RECEITA CORRENTE LÍQUIDA AJUSTADA PARA CÁLCULO DOS LIMITES DA DESPESA COM PESSOAL (IX) = (V - VI - VII - VIII)</b>	2.255.076,17	3.183.243,21	2.650.364,48	3.036.859,55	2.934.241,21	2.623.570,00	2.055.682,16	2.275.388,03	2.375.103,70	2.568.361,19	2.772.271,88	2.197.061,21	30.927.222,79	30.098.000,00



# DIÁRIO OFICIAL


## MUNICÍPIO DE MAGDA

Conforme Lei Municipal nº 1.253, de 02 de março de 2018

Terça-feira, 24 de setembro de 2024

Ano VII | Edição nº 1315

Página 19 de 78

 Sistema de Informações Contábeis e Fiscais do Setor Público Brasileiro TESOURO NACIONAL	<b>Relatório Resumido de Execução Orçamentária</b>
	<b>Prefeitura Municipal de Magda - SP (Poder Executivo)</b>
	<b>Orçamentos Fiscal e da Seguridade Social</b>
	<b>CNPJ: 45660628000151</b>
	<b>Exercício: 2024</b>
	<b>Período de referência: 4º bimestre</b>

### RREO-Anexo 03 | Tabela 3.2 - Demonstrativo da Receita Corrente Líquida - Municípios

Notas Explicativas	Valores
Notas Explicativas	31/08/2024
Notas Explicativas	-

### RREO-Anexo 04 | Tabela 4 - Demonstrativo das Receitas e Despesas Previdenciárias

Receitas Previdenciárias - RPPS - Fundo em Capitalização (Plano Previdenciário)	Execução da Receita	
	PREVISÃO ATUALIZADA (a)	RECEITAS REALIZADAS ATÉ O BIMESTRE (b)
<b>Receitas</b>	-	-
<b>RECEITAS CORRENTES (I)</b>	6.000.000,00	3.256.168,75
Receita de Contribuições dos Segurados	1.672.000,00	1.442.387,74
Ativo	1.605.000,00	1.403.440,80
Inativo	60.000,00	38.946,94
Pensionista	7.000,00	0,00
Receita de Contribuições Patronais	1.775.000,00	1.203.518,35
Ativo	1.775.000,00	1.203.518,35
Inativo	0,00	0,00
Pensionista	0,00	0,00
Receita Patrimonial	196.000,00	85.631,50
Receitas Imobiliárias	0,00	0,00
Receitas de Valores Mobiliários	196.000,00	85.631,50
Outras Receitas Patrimoniais	0,00	0,00
Receita de Serviços	0,00	0,00
Outras Receitas Correntes	2.357.000,00	524.631,16
Compensação Financeira entre os Regimes	75.000,00	40.791,76
Receita de Aportes Periódicos para Amortização de Déficit Atuarial do RPPS (II)	2.000.000,00	300.000,00
Demais Receitas Correntes	282.000,00	183.839,40
<b>RECEITAS DE CAPITAL (III)</b>	0,00	0,00
Alienação de Bens, Direitos e Ativos	0,00	0,00
Amortização de Empréstimos	0,00	0,00
Outras Receitas de Capital	0,00	0,00
<b>TOTAL DAS RECEITAS DO FUNDO EM CAPITALIZAÇÃO (IV) = (I + III - II)</b>	<b>4.000.000,00</b>	<b>2.956.168,75</b>



# DIÁRIO OFICIAL


## MUNICÍPIO DE MAGDA

Conforme Lei Municipal nº 1.253, de 02 de março de 2018

Terça-feira, 24 de setembro de 2024

Ano VII | Edição nº 1315

Página 20 de 78

 Sistema de Informações Contábeis e Fiscais do Setor Público Brasileiro TESOURO NACIONAL	<b>Relatório Resumido de Execução Orçamentária</b>
	<b>Prefeitura Municipal de Magda - SP (Poder Executivo)</b>
	<b>Orçamentos Fiscal e da Seguridade Social</b>
	<b>CNPJ: 45660628000151</b>
	<b>Exercício: 2024</b>
	<b>Período de referência: 4º bimestre</b>

### RREO-Anexo 04 | Tabela 4 - Demonstrativo das Receitas e Despesas Previdenciárias

Despesas Previdenciárias - RPPS - Fundo em Capitalização (Plano Previdenciário)	Execução da Despesa				INSCRITAS EM RESTOS A PAGAR NÃO PROCESSADOS NO EXERCÍCIO (g)
	DOTAÇÃO ATUALIZADA (c)	DESPESAS EMPENHADAS ATÉ O BIMESTRE (d)	DESPESAS LIQUIDADAS ATÉ O BIMESTRE (e)	DESPESAS PAGAS ATÉ O BIMESTRE (f)	
<b>Despesas</b>	-	-	-	-	-
Benefícios	5.200.000,00	3.360.151,42	3.360.151,42	3.360.151,42	0,00
Aposentadorias	4.000.000,00	2.716.232,57	2.716.232,57	2.716.232,57	
Pensões por Morte	1.200.000,00	643.918,85	643.918,85	643.918,85	
Outras Despesas Previdenciárias	150.000,00	113.794,22	91.539,62	91.539,62	0,00
Compensação Financeira entre os Regimes	0,00	0,00	0,00	0,00	
Demais Despesas Previdenciárias	150.000,00	113.794,22	91.539,62	91.539,62	
<b>TOTAL DAS DESPESAS DO FUNDO EM CAPITALIZAÇÃO (V)</b>	<b>5.350.000,00</b>	<b>3.473.945,64</b>	<b>3.451.691,04</b>	<b>3.451.691,04</b>	<b>0,00</b>
<b>RESULTADO PREVIDENCIÁRIO - FUNDO EM CAPITALIZAÇÃO (VI) = (IV - V)</b>	<b>-1.350.000,00</b>	<b>-517.776,89</b>	<b>-495.522,29</b>	<b>-495.522,29</b>	



# DIÁRIO OFICIAL


## MUNICÍPIO DE MAGDA

Conforme Lei Municipal nº 1.253, de 02 de março de 2018

Terça-feira, 24 de setembro de 2024

Ano VII | Edição nº 1315

Página 21 de 78

 Sistema de Informações Contábeis e Fiscais do Setor Público Brasileiro TESOURO NACIONAL	<b>Relatório Resumido de Execução Orçamentária</b>
	<b>Prefeitura Municipal de Magda - SP (Poder Executivo)</b>
	<b>Orçamentos Fiscal e da Seguridade Social</b>
	<b>CNPJ: 45660628000151</b>
	<b>Exercício: 2024</b>
	<b>Período de referência: 4º bimestre</b>

### RREO-Anexo 04 | Tabela 4 - Demonstrativo das Receitas e Despesas Previdenciárias

Recursos RPPS Arrecadados em Exercícios Anteriores	Previsão Orçamentária
Recursos RPPS Arrecadados em Exercícios Anteriores	PREVISÃO ORÇAMENTÁRIA
VALOR	-
	0,00

### RREO-Anexo 04 | Tabela 4 - Demonstrativo das Receitas e Despesas Previdenciárias

Reserva Orçamentária do RPPS	Previsão Orçamentária
Reserva Orçamentária do RPPS	PREVISÃO ORÇAMENTÁRIA
VALOR	-
	0,00

### RREO-Anexo 04 | Tabela 4 - Demonstrativo das Receitas e Despesas Previdenciárias

Aportes de Recursos para o Fundo em Capitalização do RPPS	Aportes de Recursos
Aportes de Recursos para o Fundo em Capitalização do RPPS	APORTES REALIZADOS
Plano de Amortização - Contribuição Patronal Suplementar	-
Plano de Amortização - Aporte Periódico de Valores Predefinidos	0,00
Outros Aportes para o RPPS	300.000,00
Recursos para Cobertura de Déficit Financeiro	0,00
	0,00

### RREO-Anexo 04 | Tabela 4 - Demonstrativo das Receitas e Despesas Previdenciárias

Bens e Direitos do RPPS ( Fundo em Capitalização)	Período de Referência
Bens e Direitos do RPPS ( Fundo em Capitalização)	SALDO ATUAL
Caixa e Equivalentes de Caixa	-
Investimentos e Aplicações	0,00
Outros Bens e Direitos	17.456.458,73
	1.778.956,98

### RREO-Anexo 04 | Tabela 4 - Demonstrativo das Receitas e Despesas Previdenciárias

Receitas Previdenciárias - RPPS - Fundo em Repartição (Plano Financeiro)	Execução da Receita	
	PREVISÃO ATUALIZADA (a)	RECEITAS REALIZADAS ATÉ O BIMESTRE (b)
<b>Receitas</b>	-	-
<b>RECEITAS CORRENTES (VII)</b>	0,00	0,00
Receita de Contribuições dos Segurados	0,00	0,00
Ativo	0,00	0,00
Inativo	0,00	0,00
Pensionista	0,00	0,00
Receita de Contribuições Patronais	0,00	0,00
Ativo	0,00	0,00
Inativo	0,00	0,00
Pensionista	0,00	0,00
Receita Patrimonial	0,00	0,00
Receitas Imobiliárias	0,00	0,00
Receitas de Valores Mobiliários	0,00	0,00
Outras Receitas Patrimoniais	0,00	0,00
Receita de Serviços	0,00	0,00
Outras Receitas Correntes	0,00	0,00
Compensação Financeira entre os Regimes	0,00	0,00
Demais Receitas Correntes	0,00	0,00
<b>RECEITAS DE CAPITAL (VIII)</b>	0,00	0,00
Alienação de Bens, Direitos e Ativos	0,00	0,00
Amortização de Empréstimos	0,00	0,00
Outras Receitas de Capital	0,00	0,00
<b>TOTAL DAS RECEITAS DO FUNDO EM REPARTIÇÃO (IX) = (VII + VIII)</b>	0,00	0,00



# DIÁRIO OFICIAL


## MUNICÍPIO DE MAGDA

Conforme Lei Municipal nº 1.253, de 02 de março de 2018

Terça-feira, 24 de setembro de 2024

Ano VII | Edição nº 1315

Página 22 de 78

 Sistema de Informações Contábeis e Fiscais do Setor Público Brasileiro TESOURO NACIONAL	<b>Relatório Resumido de Execução Orçamentária</b>
	<b>Prefeitura Municipal de Magda - SP (Poder Executivo)</b>
	<b>Orçamentos Fiscal e da Seguridade Social</b>
	<b>CNPJ: 45660628000151</b>
	<b>Exercício: 2024</b>
	<b>Período de referência: 4º bimestre</b>

### RREO-Anexo 04 | Tabela 4 - Demonstrativo das Receitas e Despesas Previdenciárias

Despesas Previdenciárias - RPPS - Fundo em Repartição (Plano Financeiro)	Execução da Despesa				INSCRITAS EM RESTOS A PAGAR NÃO PROCESSADOS NO EXERCÍCIO (g)
	DOTAÇÃO ATUALIZADA (c)	DESPESAS EMPENHADAS ATÉ O BIMESTRE (d)	DESPESAS LIQUIDADAS ATÉ O BIMESTRE (e)	DESPESAS PAGAS ATÉ O BIMESTRE (f)	
<b>Despesas</b>	-	-	-	-	-
Benefícios	0,00	0,00	0,00	0,00	0,00
Aposentadorias	0,00	0,00	0,00	0,00	0,00
Pensões por Morte	0,00	0,00	0,00	0,00	0,00
Outras Despesas Previdenciárias	0,00	0,00	0,00	0,00	0,00
Compensação Financeira entre os Regimes	0,00	0,00	0,00	0,00	0,00
Demais Despesas Previdenciárias	0,00	0,00	0,00	0,00	0,00
<b>TOTAL DAS DESPESAS DO FUNDO EM REPARTIÇÃO (X)</b>	<b>0,00</b>	<b>0,00</b>	<b>0,00</b>	<b>0,00</b>	<b>0,00</b>
<b>RESULTADO PREVIDENCIÁRIO - FUNDO EM REPARTIÇÃO (XI) = (IX - X)</b>	<b>0,00</b>	<b>0,00</b>	<b>0,00</b>	<b>0,00</b>	<b>0,00</b>



# DIÁRIO OFICIAL


## MUNICÍPIO DE MAGDA

Conforme Lei Municipal nº 1.253, de 02 de março de 2018

Terça-feira, 24 de setembro de 2024

Ano VII | Edição nº 1315

Página 23 de 78

 Sistema de Informações Contábeis e Fiscais do Setor Público Brasileiro TESOURO NACIONAL	<b>Relatório Resumido de Execução Orçamentária</b>
	<b>Prefeitura Municipal de Magda - SP (Poder Executivo)</b>
	<b>Orçamentos Fiscal e da Seguridade Social</b>
	<b>CNPJ: 45660628000151</b>
	<b>Exercício: 2024</b>
	<b>Período de referência: 4º bimestre</b>

### RREO-Anexo 04 | Tabela 4 - Demonstrativo das Receitas e Despesas Previdenciárias

Aportes de Recursos para o Fundo em Repartição do RPPS	Aportes de Recursos APORTES REALIZADOS
<b>Aportes de Recursos para o Fundo em Repartição do RPPS</b>	-
Recursos para Cobertura de Insuficiências Financeiras	0,00
Recursos para Formação de Reserva	0,00

### RREO-Anexo 04 | Tabela 4 - Demonstrativo das Receitas e Despesas Previdenciárias

Bens e Direitos do RPPS ( Fundo em Repartição)	Período de Referência SALDO ATUAL
<b>Bens e Direitos do RPPS ( Fundo em Repartição)</b>	-
Caixa e Equivalentes de Caixa	5.499,68
Investimentos e Aplicações	0,00
Outros Bens e Direitos	0,00

### RREO-Anexo 04 | Tabela 4 - Demonstrativo das Receitas e Despesas Previdenciárias

Receitas da Administração - RPPS	Execução da Receita	
	PREVISÃO ATUALIZADA (a)	RECEITAS REALIZADAS ATÉ O BIMESTRE (b)
<b>Receitas da Administração - RPPS</b>	-	-
RECEITAS CORRENTES	0,00	0,00
TOTAL DAS RECEITAS DA ADMINISTRAÇÃO RPPS - (XII)	0,00	0,00



# DIÁRIO OFICIAL


## MUNICÍPIO DE MAGDA

Conforme Lei Municipal nº 1.253, de 02 de março de 2018

Terça-feira, 24 de setembro de 2024

Ano VII | Edição nº 1315

Página 24 de 78

 Sistema de Informações Contábeis e Fiscais do Setor Público Brasileiro TESOURO NACIONAL	<b>Relatório Resumido de Execução Orçamentária</b>
	<b>Prefeitura Municipal de Magda - SP (Poder Executivo)</b>
	<b>Orçamentos Fiscal e da Seguridade Social</b>
	<b>CNPJ: 45660628000151</b>
	<b>Exercício: 2024</b>
	<b>Período de referência: 4º bimestre</b>

### RREO-Anexo 04 | Tabela 4 - Demonstrativo das Receitas e Despesas Previdenciárias

Despesas da Administração - RPPS	Execução da Despesa				INSCRITAS EM RESTOS A PAGAR NÃO PROCESSADOS NO EXERCÍCIO (g)
	DOTAÇÃO ATUALIZADA (c)	DESPESAS EMPENHADAS ATÉ O BIMESTRE (d)	DESPESAS LIQUIDADAS ATÉ O BIMESTRE (e)	DESPESAS PAGAS ATÉ O BIMESTRE (f)	
<b>Despesas da Administração - RPPS</b>	-	-	-	-	-
DESPESAS CORRENTES (XIII)	0,00	0,00	0,00	0,00	0,00
Pessoal e Encargos Sociais	0,00	0,00	0,00	0,00	0,00
Demais Despesas Correntes	0,00	0,00	0,00	0,00	0,00
DESPESAS DE CAPITAL (XIV)	0,00	0,00	0,00	0,00	0,00
TOTAL DAS DESPESAS DA ADMINISTRAÇÃO RPPS (XV) = (XIII + XIV)	0,00	0,00	0,00	0,00	0,00
RESULTADO DA ADMINISTRAÇÃO RPPS (XVI) = (XII - XV)	0,00	0,00	0,00	0,00	0,00



# DIÁRIO OFICIAL


## MUNICÍPIO DE MAGDA

Conforme Lei Municipal nº 1.253, de 02 de março de 2018

Terça-feira, 24 de setembro de 2024

Ano VII | Edição nº 1315

Página 25 de 78

 Sistema de Informações Contábeis e Fiscais do Setor Público Brasileiro TESOURO NACIONAL	<b>Relatório Resumido de Execução Orçamentária</b>
	<b>Prefeitura Municipal de Magda - SP (Poder Executivo)</b>
	<b>Orçamentos Fiscal e da Seguridade Social</b>
	<b>CNPJ: 45660628000151</b>
	<b>Exercício: 2024</b>
	<b>Período de referência: 4º bimestre</b>

### RREO-Anexo 04 | Tabela 4 - Demonstrativo das Receitas e Despesas Previdenciárias

Bens e Direitos - Administração do RPPS	Período de Referência	
	SALDO ATUAL	
<b>Bens e Direitos - Administração do RPPS</b>	-	
Caixa e Equivalentes de Caixa		0,00
Investimentos e Aplicações		0,00
Outros Bens e Direitos		0,00

### RREO-Anexo 04 | Tabela 4 - Demonstrativo das Receitas e Despesas Previdenciárias

Receitas Previdenciárias (Benefícios Mantidos Pelo Tesouro)	Execução da Receita	
	PREVISÃO ATUALIZADA (a)	RECEITAS REALIZADAS ATÉ O BIMESTRE (b)
<b>Receitas Previdenciárias (Benefícios Mantidos Pelo Tesouro)</b>	-	-
Contribuições dos Servidores	0,00	0,00
Demais Receitas Previdenciárias	0,00	0,00
<b>TOTAL DAS RECEITAS (BENEFÍCIOS MANTIDOS PELO TESOURO) (XVII)</b>	<b>0,00</b>	<b>0,00</b>



# DIÁRIO OFICIAL

## MUNICÍPIO DE MAGDA

Conforme Lei Municipal nº 1.253, de 02 de março de 2018

Terça-feira, 24 de setembro de 2024

Ano VII | Edição nº 1315

Página 26 de 78

 Sistema de Informações Contábeis e Fiscais do Setor Público Brasileiro TESOURO NACIONAL	<b>Relatório Resumido de Execução Orçamentária</b>
	<b>Prefeitura Municipal de Magda - SP (Poder Executivo)</b>
	<b>Orçamentos Fiscal e da Seguridade Social</b>
	<b>CNPJ: 45660628000151</b>
	<b>Exercício: 2024</b>
	<b>Período de referência: 4º bimestre</b>

### RREO-Anexo 04 | Tabela 4 - Demonstrativo das Receitas e Despesas Previdenciárias

Despesas Previdenciárias (Benefícios Mantidos Pelo Tesouro)	Execução da Despesa				INSCRITAS EM RESTOS A PAGAR NÃO PROCESSADOS NO EXERCÍCIO (g)
	DOTAÇÃO ATUALIZADA (c)	DESPESAS EMPENHADAS ATÉ O BIMESTRE (d)	DESPESAS LIQUIDADAS ATÉ O BIMESTRE (e)	DESPESAS PAGAS ATÉ O BIMESTRE (f)	
<b>Despesas Previdenciárias (Benefícios Mantidos Pelo Tesouro)</b>	-	-	-	-	-
Aposentadorias	0,00	0,00	0,00	0,00	
Pensões	0,00	0,00	0,00	0,00	
Outras Despesas Previdenciárias	0,00	0,00	0,00	0,00	
<b>TOTAL DAS DESPESAS (BENEFÍCIOS MANTIDOS PELO TESOIRO) (XVIII)</b>	<b>0,00</b>	<b>0,00</b>	<b>0,00</b>	<b>0,00</b>	<b>0,00</b>
<b>RESULTADO DOS BENEFÍCIOS MANTIDOS PELO TESOIRO (XIX) = (XVII - XVIII)</b>	<b>0,00</b>	<b>0,00</b>	<b>0,00</b>	<b>0,00</b>	



# DIÁRIO OFICIAL


## MUNICÍPIO DE MAGDA

Conforme Lei Municipal nº 1.253, de 02 de março de 2018

Terça-feira, 24 de setembro de 2024

Ano VII | Edição nº 1315

Página 27 de 78

 Sistema de Informações Contábeis e Fiscais do Setor Público Brasileiro TESOURO NACIONAL	<b>Relatório Resumido de Execução Orçamentária</b>
	<b>Prefeitura Municipal de Magda - SP (Poder Executivo)</b>
	<b>Orçamentos Fiscal e da Seguridade Social</b>
	<b>CNPJ: 45660628000151</b>
	<b>Exercício: 2024</b>
	<b>Período de referência: 4º bimestre</b>

### RREO-Anexo 04 | Tabela 4 - Demonstrativo das Receitas e Despesas Previdenciárias

Notas Explicativas	Valores
Notas Explicativas	31/08/2024
Notas Explicativas	-

### RREO-Anexo 06 | Tabela 6.3 - Demonstrativo dos Resultados Primário e Nominal - Municípios

Cálculo Acima da Linha - Receitas Primárias	Receita Orçamentária	
	PREVISÃO ATUALIZADA	Até o Bimestre / 2024 RECEITAS REALIZADAS (a)
<b>Cálculo Acima da Linha - Receitas Primárias</b>	-	-
<b>RECEITAS CORRENTES (EXCETO FONTES RPPS) (I)</b>	30.000.000,00	19.865.226,38
Impostos, Taxas e Contribuições de Melhoria	2.940.140,00	1.893.115,26
IPTU	997.700,00	574.358,40
ISS	515.000,00	230.232,12
ITBI	334.040,00	283.685,75
IRRF	1.034.000,00	783.348,45
Outros Impostos, Taxas e Contribuições de Melhoria	59.400,00	21.490,54
Contribuições	41.000,00	27.099,37
Receita Patrimonial	425.000,00	182.038,75
Aplicações Financeiras (II)	404.000,00	176.413,75
Outras Receitas Patrimoniais	21.000,00	5.625,00
Transferências Correntes	26.589.860,00	17.748.238,88
Cota-Parte do FPM	13.461.600,00	9.204.807,17
Cota-Parte do ICMS	7.503.200,00	4.467.354,66
Cota-Parte do IPVA	649.600,00	583.386,22
Cota-Parte do ITR	114.400,00	3.990,14
Transferências da LC nº 61/1989	40.000,00	31.960,29
Transferências do FUNDEB	2.532.000,00	1.784.946,08
Outras Transferências Correntes	2.289.060,00	1.671.794,32
Demais Receitas Correntes	4.000,00	14.734,12
Outras Receitas Financeiras (III)	0,00	0,00
Receitas Correntes Restantes	4.000,00	14.734,12
<b>RECEITAS PRIMÁRIAS CORRENTES (EXCETO FONTES RPPS) (IV) = (I - (II + III))</b>	29.596.000,00	19.688.812,63
<b>RECEITAS PRIMÁRIAS CORRENTES (COM FONTES RPPS) (V)</b>	5.804.000,00	3.170.537,25
<b>RECEITAS NÃO PRIMÁRIAS CORRENTES (COM FONTES RPPS) (VI)</b>	196.000,00	85.631,50
<b>RECEITAS DE CAPITAL (EXCETO FONTES RPPS) (VII)</b>	0,00	1.233.689,32
Operações de Crédito (VIII)	0,00	0,00
Amortização de Empréstimos (IX)	0,00	0,00
Alienação de Bens	0,00	157.300,00
Receitas de Alienação de Investimentos Temporários (X)	0,00	0,00
Receitas de Alienação de Investimentos Permanentes (XI)	0,00	0,00
Outras Alienações de Bens	0,00	157.300,00
Transferências de Capital	0,00	1.076.389,32
Convênios	0,00	200.000,00
Outras Transferências de Capital	0,00	876.389,32
Outras Receitas de Capital	0,00	0,00
Outras Receitas de Capital Não Primárias (XII)	0,00	0,00
Outras Receitas de Capital Primárias	0,00	0,00
<b>RECEITAS PRIMÁRIAS DE CAPITAL (EXCETO FONTES RPPS) (XIII) = (VII - (VIII + IX + X + XI + XII))</b>	0,00	1.233.689,32
<b>RECEITAS PRIMÁRIAS DE CAPITAL (COM FONTES RPPS) (XIV)</b>	0,00	0,00
<b>RECEITAS NÃO PRIMÁRIAS DE CAPITAL (COM FONTES RPPS) (XV)</b>	0,00	0,00
<b>RECEITA PRIMÁRIA TOTAL (XVI) = (IV + V + XIII + XIV)</b>	35.400.000,00	24.093.039,20
<b>RECEITA PRIMÁRIA TOTAL (EXCETO FONTES RPPS) (XVII) = (IV + XIII)</b>	29.596.000,00	20.922.501,95



# DIÁRIO OFICIAL

## MUNICÍPIO DE MAGDA

Conforme Lei Municipal nº 1.253, de 02 de março de 2018

Terça-feira, 24 de setembro de 2024

Ano VII | Edição nº 1315

Página 28 de 78

 <p>Sistema de Informações Contábeis e Fiscais do Setor Público Brasileiro TESOURO NACIONAL</p>	<b>Relatório Resumido de Execução Orçamentária</b>
	<b>Prefeitura Municipal de Magda - SP (Poder Executivo)</b>
	<b>Orçamentos Fiscal e da Seguridade Social</b>
	<b>CNPJ: 45660628000151</b>
	<b>Exercício: 2024</b>
<b>Período de referência: 4º bimestre</b>	

### RREO-Anexo 06 | Tabela 6.3 - Demonstrativo dos Resultados Primário e Nominal - Municípios

Cálculo Acima da Linha - Despesas Primárias	Despesa Orçamentária						
	DOTAÇÃO ATUALIZADA	Até o Bimestre / 2024				RESTOS A PAGAR NÃO PROCESSADOS	
		DESPESAS EMPENHADAS	DESPESAS LIQUIDADAS	DESPESAS PAGAS (a)	RESTOS A PAGAR PROCESSADOS PAGOS (b)	LIQUIDADOS	PAGOS (c)
<b>Cálculo Acima da Linha - Despesas Primárias</b>	-	-	-	-	-	-	-
DESPESAS CORRENTES (EXCETO FONTES RPPS) (XVIII)	31.543.334,30	23.789.080,57	19.951.883,28	17.795.708,37	922.713,22	121.349,70	89.655,91
Pessoal e Encargos Sociais	16.411.383,61	10.781.947,29	10.781.947,29	10.615.329,95	124.665,45	0,00	0,00
Juros e Encargos da Dívida (XIX)	0,00	0,00	0,00	0,00	0,00	0,00	0,00
Outras Despesas Correntes	15.131.950,69	13.007.133,28	9.169.935,99	7.180.378,42	798.047,77	121.349,70	89.655,91
DESPESAS PRIMÁRIAS CORRENTES (EXCETO FONTES RPPS) (XX) = (XVIII - XIX)	31.543.334,30	23.789.080,57	19.951.883,28	17.795.708,37	922.713,22	121.349,70	89.655,91
DESPESAS PRIMÁRIAS CORRENTES (COM FONTES RPPS) (XXI)	5.995.000,00	3.516.841,22	3.494.586,62	3.494.586,62	0,00	725,00	725,00
DESPESAS NÃO PRIMÁRIAS CORRENTES (COM FONTES RPPS) (XXII)	0,00	0,00	0,00	0,00	0,00	0,00	0,00
DESPESAS DE CAPITAL (EXCETO FONTES RPPS) (XXIII)	5.395.988,17	3.410.627,39	1.489.691,03	1.398.361,97	212.212,05	1.023.164,92	1.008.309,97
Investimentos	4.895.988,17	2.992.387,61	1.071.451,25	980.122,19	212.212,05	1.023.164,92	1.008.309,97
Inversões Financeiras	0,00	0,00	0,00	0,00	0,00	0,00	0,00
Concessão de Empréstimos e Financiamentos (XXIV)	0,00	0,00	0,00	0,00	0,00	0,00	0,00
Aquisição de Título de Capital já Integralizado (XXV)	0,00	0,00	0,00	0,00	0,00	0,00	0,00
Aquisição de Título de Crédito (XXVI)	0,00	0,00	0,00	0,00	0,00	0,00	0,00
Demais Inversões Financeiras	0,00	0,00	0,00	0,00	0,00	0,00	0,00
Amortização da Dívida (XXVII)	500.000,00	418.239,78	418.239,78	418.239,78	0,00	0,00	0,00
DESPESAS PRIMÁRIAS DE CAPITAL (EXCETO FONTES RPPS) (XXVIII) = (XXIII - (XXIV + XXV + XXVI + XXVII))	4.895.988,17	2.992.387,61	1.071.451,25	980.122,19	212.212,05	1.023.164,92	1.008.309,97
RESERVA DE CONTINGÊNCIA (XXIX)							
DESPESAS PRIMÁRIAS DE CAPITAL (COM FONTES RPPS) (XXX)	5.000,00	2.500,00	2.500,00	0,00	0,00	0,00	0,00
DESPESAS NÃO PRIMÁRIAS DE CAPITAL (COM FONTES RPPS) (XXXI)	0,00	0,00	0,00	0,00	0,00	0,00	0,00
DESPESA PRIMÁRIA TOTAL (XXXII) = (XX + XXI + XXVIII + XXIX + XXX)	42.439.322,47	30.300.809,40	24.520.421,15	22.270.417,18	1.134.925,27	1.145.239,62	1.098.690,88
DESPESA PRIMÁRIA TOTAL (EXCETO FONTES RPPS) (XXXIII) = (XX + XXVIII + XXIX)	36.439.322,47	26.781.468,18	21.023.334,53	18.775.830,56	1.134.925,27	1.144.514,62	1.097.965,88



# DIÁRIO OFICIAL


## MUNICÍPIO DE MAGDA

Conforme Lei Municipal nº 1.253, de 02 de março de 2018

Terça-feira, 24 de setembro de 2024

Ano VII | Edição nº 1315

Página 29 de 78

 Sistema de Informações Contábeis e Fiscais do Setor Público Brasileiro TESOURO NACIONAL	<b>Relatório Resumido de Execução Orçamentária</b>
	<b>Prefeitura Municipal de Magda - SP (Poder Executivo)</b>
	<b>Orçamentos Fiscal e da Seguridade Social</b>
	<b>CNPJ: 45660628000151</b>
	<b>Exercício: 2024</b>
	<b>Período de referência: 4º bimestre</b>

### RREO-Anexo 06 | Tabela 6.3 - Demonstrativo dos Resultados Primário e Nominal - Municípios

Resultado Primário - Acima da Linha	Até o Bimestre / 2024
	VALOR
<b>Resultado Primário - Acima da Linha</b>	-
RESULTADO PRIMÁRIO (COM RPPS) - Acima da Linha (XXXIV) = (XVIa - (XXXIIa + XXXIIb + XXXIIc))	-410.994,13
RESULTADO PRIMÁRIO (SEM RPPS) - Acima da Linha (XXXV) = (XVIIa - (XXXIIIa + XXXIIIb + XXXIIIc))	-86.219,76

### RREO-Anexo 06 | Tabela 6.3 - Demonstrativo dos Resultados Primário e Nominal - Municípios

Meta Fiscal para o Resultado Primário	Meta Fixada na LDO
	VALOR CORRENTE
Meta fixada no Anexo de Metas Fiscais da LDO para o exercício de referência	-
	3.139.162,68

### RREO-Anexo 06 | Tabela 6.3 - Demonstrativo dos Resultados Primário e Nominal - Municípios

Juros Nominais	Até o Bimestre / 2024
	VALOR INCORRIDO
<b>Juros Nominais</b>	-
Juros, Encargos e Variações Monetárias Ativos (Exceto RPPS) (XXXVI)	176.413,75
Juros, Encargos e Variações Monetárias Passivos (Exceto RPPS) (XXXVII)	0,00

### RREO-Anexo 06 | Tabela 6.3 - Demonstrativo dos Resultados Primário e Nominal - Municípios

Resultado Nominal - Acima da Linha	Até o Bimestre / 2024
	VALOR
<b>Resultado Nominal - Acima da Linha</b>	-
RESULTADO NOMINAL (SEM RPPS) - Acima da Linha (XXXVIII) = XXXV + (XXXVI - XXXVII)	90.193,99

### RREO-Anexo 06 | Tabela 6.3 - Demonstrativo dos Resultados Primário e Nominal - Municípios

Cálculo Abaixo da Linha - Resultado Nominal	Saldo	
	Em 31/12/2023 (a)	Até o Bimestre 2024 (b)
<b>Cálculo Abaixo da Linha - Resultado Nominal</b>	-	-
DÍVIDA CONSOLIDADA (XXXIX)	2.109.005,58	1.488.653,88
DEDUÇÕES (XL)	2.076.469,73	2.849.586,49
Disponibilidade de Caixa	2.076.469,73	2.849.586,49
Disponibilidade de Caixa Bruta	3.470.691,67	3.196.790,22
(-) Restos a Pagar Processados (XLI)	1.162.388,65	72.767,67
(-) Depósitos Restituíveis e Valores Vinculados	231.833,29	274.436,06
Demais Haveres Financeiros	0,00	0,00
DÍVIDA CONSOLIDADA LÍQUIDA (XLII) = (XXXIX - XL)	32.535,85	-1.360.932,61

### RREO-Anexo 06 | Tabela 6.3 - Demonstrativo dos Resultados Primário e Nominal - Municípios

Resultado Nominal - Abaixo da Linha	Até o Bimestre / 2024
	VALOR
<b>Resultado Nominal - Abaixo da Linha</b>	-
RESULTADO NOMINAL (SEM RPPS) - Abaixo da Linha (XLIII) = (XLIIa - XLIIb)	1.393.468,46

### RREO-Anexo 06 | Tabela 6.3 - Demonstrativo dos Resultados Primário e Nominal - Municípios

Meta Fiscal para o Resultado Nominal	Meta Fixada na LDO
	VALOR CORRENTE
Meta fixada no Anexo de Metas Fiscais da LDO para o exercício de referência	-
	2.721.000,00

### RREO-Anexo 06 | Tabela 6.3 - Demonstrativo dos Resultados Primário e Nominal - Municípios

Ajuste Metodológico	Até o Bimestre / 2024
	VALOR
<b>Ajuste Metodológico</b>	-
VARIAÇÃO DO SALDO DE RPP (XLIV) = (XLIIb - XLIIa)	-1.089.620,98
RECEITA DE ALIENAÇÃO DE INVESTIMENTOS PERMANENTES (XLV) = (XI)	0,00
VARIAÇÃO CAMBIAL (XLVI)	0,00
VARIAÇÃO DO SALDO DE PRECATORIOS INTEGRANTES DA DC (XLVII)	0,00
VARIAÇÃO DO SALDO DAS DEMAIS OBRIGAÇÕES INTEGRANTES DA DC (XLVIII)	0,00
OUTROS AJUSTES (XLIX)	0,00
RESULTADO NOMINAL (SEM RPPS) AJUSTADO - Abaixo da Linha (L) = (XLIII + (XLIV - XLV - XLVI + XLVII + XLVIII) +/- (XLIX))	303.847,48



# DIÁRIO OFICIAL


## MUNICÍPIO DE MAGDA

Conforme Lei Municipal nº 1.253, de 02 de março de 2018

Terça-feira, 24 de setembro de 2024

Ano VII | Edição nº 1315

Página 30 de 78

 Sistema de Informações Contábeis e Fiscais do Setor Público Brasileiro TESOURO NACIONAL	<b>Relatório Resumido de Execução Orçamentária</b>
	<b>Prefeitura Municipal de Magda - SP (Poder Executivo)</b>
	<b>Orçamentos Fiscal e da Seguridade Social</b>
	<b>CNPJ: 45660628000151</b>
	<b>Exercício: 2024</b>
	<b>Período de referência: 4º bimestre</b>

### RREO-Anexo 06 | Tabela 6.3 - Demonstrativo dos Resultados Primário e Nominal - Municípios

Resultado Primário - Abaixo da Linha	Até o Bimestre / 2024	
	VALOR	
<b>Resultado Primário - Abaixo da Linha</b>	-	
RESULTADO PRIMÁRIO (SEM RPPS) - Abaixo da Linha (LI) = (L) - (XXXVI - XXXVII)		127.433,73

### RREO-Anexo 06 | Tabela 6.3 - Demonstrativo dos Resultados Primário e Nominal - Municípios

Informações Adicionais	PREVISÃO ORÇAMENTÁRIA	
	PREVISÃO ORÇAMENTÁRIA	
<b>Informações Adicionais</b>	-	
SALDO DE EXERCÍCIOS ANTERIORES		2.875.672,84
Recursos Arrecadados em Exercícios Anteriores - RPPS		0,00
Superávit Financeiro Utilizado para Abertura e Reabertura de Créditos Adicionais		2.875.672,84
RESERVA ORÇAMENTÁRIA DO RPPS		0,00

### RREO-Anexo 06 | Tabela 6.3 - Demonstrativo dos Resultados Primário e Nominal - Municípios

Notas Explicativas	Valores	
	31/08/2024	
<b>Notas Explicativas</b>	-	
Notas Explicativas		



# DIÁRIO OFICIAL


## MUNICÍPIO DE MAGDA

Conforme Lei Municipal nº 1.253, de 02 de março de 2018

Terça-feira, 24 de setembro de 2024

Ano VII | Edição nº 1315

Página 31 de 78

 <p>Sistema de Informações Contábeis e Fiscais do Setor Público Brasileiro TESOURO NACIONAL</p>	<b>Relatório Resumido de Execução Orçamentária</b>
	<b>Prefeitura Municipal de Magda - SP (Poder Executivo)</b>
	<b>Orçamentos Fiscal e da Seguridade Social</b>
	<b>CNPJ: 45660628000151</b>
	<b>Exercício: 2024</b>
<b>Período de referência: 4º bimestre</b>	

### RREO-Anexo 07 | Tabela 7.0 - Demonstrativo dos Restos à Pagar por Poder e Órgão - Municípios

Poder/Órgão	Poder/Órgão											
	RESTOS A PAGAR PROCESSADOS					RESTOS A PAGAR NÃO PROCESSADOS						
	Inscritos		Pagos (c)	Cancelados (d)	Saldo e = (a + b) - (c + d)	Inscritos		Liquidados (h)	Pagos (i)	Cancelados (j)	Saldo k = (f + g) - (i + j)	Saldo Total L = (e + k)
	Em Exercícios Anteriores (a)	Em 31 de dezembro de 2023 (b)				Em Exercícios Anteriores (f)	Em 31 de dezembro de 2023 (g)					
RESTOS A PAGAR (EXCETO INTRA-ORÇAMENTÁRIOS) (I)	29.936,55	884.378,09	886.851,26	1.244,45	26.218,93	887.985,28	1.405.803,31	1.145.239,62	1.098.690,88	72.585,14	1.122.512,57	1.148.731,50
PODER EXECUTIVO	29.936,55	884.378,09	886.851,26	1.244,45	26.218,93	887.985,28	1.405.803,31	1.145.239,62	1.098.690,88	72.585,14	1.122.512,57	1.148.731,50
PODER LEGISLATIVO	0,00	0,00	0,00	0,00	0,00	0,00	0,00	0,00	0,00	0,00	0,00	0,00
Câmara Municipal	0,00	0,00	0,00	0,00	0,00	0,00	0,00	0,00	0,00	0,00	0,00	0,00
Tribunal de Contas do Município	0,00	0,00	0,00	0,00	0,00	0,00	0,00	0,00	0,00	0,00	0,00	0,00
RESTOS A PAGAR (INTRA-ORÇAMENTÁRIOS) (II)	0,00	248.074,01	248.074,01	0,00	0,00	0,00	0,00	0,00	0,00	0,00	0,00	0,00
TOTAL (III) = (I + II)	29.936,55	1.132.452,10	1.134.925,27	1.244,45	26.218,93	887.985,28	1.405.803,31	1.145.239,62	1.098.690,88	72.585,14	1.122.512,57	1.148.731,50

### RREO-Anexo 07 | Tabela 7.0 - Demonstrativo dos Restos à Pagar por Poder e Órgão - Municípios

Poder/Órgão - Intra	Poder/Órgão - Intra											
	RESTOS A PAGAR PROCESSADOS					RESTOS A PAGAR NÃO PROCESSADOS						
	Inscritos		Pagos (c)	Cancelados (d)	Saldo e = (a + b) - (c + d)	Inscritos		Liquidados (h)	Pagos (i)	Cancelados (j)	Saldo k = (f + g) - (i + j)	Saldo Total L = (e + k)
	Em Exercícios Anteriores (a)	Em 31 de dezembro de 2023 (b)				Em Exercícios Anteriores (f)	Em 31 de dezembro de 2023 (g)					
RESTOS A PAGAR (INTRA-ORÇAMENTÁRIOS) (II)	0,00	248.074,01	248.074,01	0,00	0,00	0,00	0,00	0,00	0,00	0,00	0,00	0,00
PODER EXECUTIVO	0,00	248.074,01	248.074,01	0,00	0,00	0,00	0,00	0,00	0,00	0,00	0,00	0,00
PODER LEGISLATIVO	0,00	0,00	0,00	0,00	0,00	0,00	0,00	0,00	0,00	0,00	0,00	0,00
Câmara Municipal	0,00	0,00	0,00	0,00	0,00	0,00	0,00	0,00	0,00	0,00	0,00	0,00
Tribunal de Contas do Município	0,00	0,00	0,00	0,00	0,00	0,00	0,00	0,00	0,00	0,00	0,00	0,00



# DIÁRIO OFICIAL


## MUNICÍPIO DE MAGDA

Conforme Lei Municipal nº 1.253, de 02 de março de 2018

Terça-feira, 24 de setembro de 2024

Ano VII | Edição nº 1315

Página 32 de 78

 Sistema de Informações Contábeis e Fiscais do Setor Público Brasileiro TESOURO NACIONAL	<b>Relatório Resumido de Execução Orçamentária</b>
	<b>Prefeitura Municipal de Magda - SP (Poder Executivo)</b>
	<b>Orçamentos Fiscal e da Seguridade Social</b>
	<b>CNPJ: 45660628000151</b>
	<b>Exercício: 2024</b>
	<b>Período de referência: 4º bimestre</b>

### RREO-Anexo 07 | Tabela 7.0 - Demonstrativo dos Restos à Pagar por Poder e Órgão - Municípios

Notas Explicativas	Valores
Notas Explicativas	31/08/2024
Notas Explicativas	-

### RREO-Anexo 13 | Tabela 13.0 - Demonstrativo das Parcerias Público-Privadas

Impactos das Contratações de PPP	Especificação de PPP	
	SALDO TOTAL EM 31 DE DEZEMBRO DO EXERCÍCIO ANTERIOR	SALDO FINAL ATÉ O BIMESTRE
Impactos das Contratações de PPP	-	-
TOTAL DE ATIVOS		
Ativos Constituídos pela SPE	0,00	0,00
TOTAL DE PASSIVOS	0,00	0,00
Obrigações decorrentes de Ativos Constituídos pela SPE	0,00	0,00
Provisões de PPP	0,00	0,00
Outros Passivos	0,00	0,00
ATOS POTENCIAIS PASSIVOS	0,00	0,00
Obrigações Contratuais	0,00	0,00
Riscos não Provisionados	0,00	0,00
Garantias Concedidas	0,00	0,00
Outros Passivos Contingentes	0,00	0,00



# DIÁRIO OFICIAL


## MUNICÍPIO DE MAGDA

Conforme Lei Municipal nº 1.253, de 02 de março de 2018

Terça-feira, 24 de setembro de 2024

Ano VII | Edição nº 1315

Página 33 de 78

 <p>Sistema de Informações Contábeis e Fiscais do Setor Público Brasileiro TESOURO NACIONAL</p>	<b>Relatório Resumido de Execução Orçamentária</b>										
	<b>Prefeitura Municipal de Magda - SP (Poder Executivo)</b>										
	<b>Orçamentos Fiscal e da Seguridade Social</b>										
	<b>CNPJ: 45660628000151</b>										
	<b>Exercício: 2024</b>										
<b>Período de referência: 4º bimestre</b>											

### RREO-Anexo 13 | Tabela 13.0 - Demonstrativo das Parcerias Público-Privadas | Do Ente Federado, exceto estatais não dependentes - Contratadas (I.1)

Despesas de PPP Do Ente Federado, exceto estatais não dependentes - Contratadas (I.1)	Despesas de PPP										
	EXERCÍCIO ANTERIOR	EXERCÍCIO CORRENTE (EC)	<EC + 1>	<EC + 2>	<EC + 3>	<EC + 4>	<EC + 5>	<EC + 6>	<EC + 7>	<EC + 8>	<EC + 9>

### RREO-Anexo 13 | Tabela 13.0 - Demonstrativo das Parcerias Público-Privadas | Do Ente Federado, exceto estatais não dependentes - A Contratar (I.2)

Despesas de PPP Do Ente Federado, exceto estatais não dependentes - A contratar (I.2)	Despesas de PPP										
	EXERCÍCIO ANTERIOR	EXERCÍCIO CORRENTE (EC)	<EC + 1>	<EC + 2>	<EC + 3>	<EC + 4>	<EC + 5>	<EC + 6>	<EC + 7>	<EC + 8>	<EC + 9>

### RREO-Anexo 13 | Tabela 13.0 - Demonstrativo das Parcerias Público-Privadas | Das Estatais Não-Dependentes (II.1)

Despesas de PPP das Estatais Não-dependentes - Contratadas (II.1)	Despesas de PPP										
	EXERCÍCIO ANTERIOR	EXERCÍCIO CORRENTE (EC)	<EC + 1>	<EC + 2>	<EC + 3>	<EC + 4>	<EC + 5>	<EC + 6>	<EC + 7>	<EC + 8>	<EC + 9>

### RREO-Anexo 13 | Tabela 13.0 - Demonstrativo das Parcerias Público-Privadas | Das Estatais Não Dependentes - A contratar (II.2)

Despesas de PPP das Estatais Não-dependentes - A Contratar (II.2)	Despesas de PPP										
	EXERCÍCIO ANTERIOR	EXERCÍCIO CORRENTE (EC)	<EC + 1>	<EC + 2>	<EC + 3>	<EC + 4>	<EC + 5>	<EC + 6>	<EC + 7>	<EC + 8>	<EC + 9>

### RREO-Anexo 13 | Tabela 13.0 - Demonstrativo das Parcerias Público-Privadas

Total das Despesas de PPP	Despesas de PPP										
	EXERCÍCIO ANTERIOR	EXERCÍCIO CORRENTE (EC)	<EC + 1>	<EC + 2>	<EC + 3>	<EC + 4>	<EC + 5>	<EC + 6>	<EC + 7>	<EC + 8>	<EC + 9>
<b>Total das Despesas de PPP</b>	-	-	-	-	-	-	-	-	-	-	-
TOTAL DAS DESPESAS DE PPP DO ENTE FEDERADO (I) = (I.1 + I.2)	0,00	0,00	0,00	0,00	0,00	0,00	0,00	0,00	0,00	0,00	0,00
TOTAL DAS DESPESAS DE PPP DAS ESTATAIS NÃO-DEPENDENTES (II) = (II.1 + II.2)	0,00	0,00	0,00	0,00	0,00	0,00	0,00	0,00	0,00	0,00	0,00
TOTAL DAS DESPESAS DE PPP (III) = (I + II)	0,00	0,00	0,00	0,00	0,00	0,00	0,00	0,00	0,00	0,00	0,00
RECEITA CORRENTE LÍQUIDA (RCL) (IV)	28.958.015,40	30.280.000,00	30.582.800,00	30.888.628,00	31.197.514,28	31.509.489,42	31.824.584,31	32.142.830,15	32.464.258,45	32.788.901,03	33.116.790,04
TOTAL DAS DESPESAS CONSIDERADAS PARA O LIMITE = (I)	0,00	0,00	0,00	0,00	0,00	0,00	0,00	0,00	0,00	0,00	0,00
TOTAL DAS DESPESAS CONSIDERADAS PARA O LIMITE / RCL (%) (V) = (I / IV)	0,00	0,00	0,00	0,00	0,00	0,00	0,00	0,00	0,00	0,00	0,00



# DIÁRIO OFICIAL


## MUNICÍPIO DE MAGDA

Conforme Lei Municipal nº 1.253, de 02 de março de 2018

Terça-feira, 24 de setembro de 2024

Ano VII | Edição nº 1315

Página 34 de 78

 Sistema de Informações Contábeis e Fiscais do Setor Público Brasileiro TESOURO NACIONAL	<b>Relatório Resumido de Execução Orçamentária</b>
	<b>Prefeitura Municipal de Magda - SP (Poder Executivo)</b>
	<b>Orçamentos Fiscal e da Seguridade Social</b>
	<b>CNPJ: 45660628000151</b>
	<b>Exercício: 2024</b>
	<b>Período de referência: 4º bimestre</b>

### RREO-Anexo 13 | Tabela 13.0 - Demonstrativo das Parcerias Público-Privadas

Notas Explicativas	Valores
	31/08/2024
Notas Explicativas	-
Notas Explicativas	-

### RREO-Anexo 14 | Tabela 14.0 - Demonstrativo Simplificado do Relatório Resumido da Execução Orçamentária - Municípios e DF

Balanco Orçamentário	Valores
	Até o Bimestre
<b>Balanco Orçamentário</b>	-
<b>RECEITAS</b>	0,00
Previsão Inicial	36.000.000,00
Previsão Atualizada	36.000.000,00
Receitas Realizadas	24.355.084,45
Déficit Orçamentário	-583.576,48
Saldos de Exercícios Anteriores (Utilizados para Créditos Adicionais)	2.875.672,84
<b>DESPESAS</b>	0,00
Dotação Inicial	36.000.000,00
Dotação Atualizada	42.939.322,47
Despesas Empenhadas	30.719.049,18
Despesas Liquidadas	24.938.660,93
Despesas Pagas	22.688.656,96
Superávit Orçamentário	0,00

### RREO-Anexo 14 | Tabela 14.0 - Demonstrativo Simplificado do Relatório Resumido da Execução Orçamentária - Municípios e DF

Despesas por Função/Subfunção	Valores
	Até o Bimestre
<b>Despesas por Função/Subfunção</b>	-
Despesas Empenhadas	30.719.049,18
Despesas Liquidadas	24.938.660,93

### RREO-Anexo 14 | Tabela 14.0 - Demonstrativo Simplificado do Relatório Resumido da Execução Orçamentária - Municípios e DF

Receita Corrente Líquida - RCL	Valores
	Até o Bimestre
<b>Receita Corrente Líquida - RCL</b>	-
Receita Corrente Líquida	31.416.553,19
Receita Corrente Líquida Ajustada para Cálculo dos Limites de Endividamento	31.266.553,19
Receita Corrente Líquida Ajustada para Cálculo dos Limites da Despesa com Pessoal	30.927.222,79

### RREO-Anexo 14 | Tabela 14.0 - Demonstrativo Simplificado do Relatório Resumido da Execução Orçamentária - Municípios e DF

Receitas e Despesas do Regime Próprio de Previdência dos Servidores	Valores
	Até o Bimestre
<b>Receitas e Despesas do Regime Próprio de Previdência dos Servidores</b>	-
Fundo em Capitalização (PLANO PREVIDENCIÁRIO)	-495.522,29
Receitas Previdenciárias Realizadas	2.956.168,75
Despesas Previdenciárias Empenhadas	3.473.945,64
Despesas Previdenciárias Liquidadas	3.451.691,04
Despesas Previdenciárias Pagas	3.451.691,04
Resultado Previdenciário	-495.522,29
Fundo em Repartição (PLANO FINANCEIRO)	0,00
Receitas Previdenciárias Realizadas	0,00
Despesas Previdenciárias Empenhadas	0,00
Despesas Previdenciárias Liquidadas	0,00
Despesas Previdenciárias Pagas	0,00
Resultado Previdenciário	0,00

### RREO-Anexo 14 | Tabela 14.0 - Demonstrativo Simplificado do Relatório Resumido da Execução Orçamentária - Municípios e DF

Resultados Primário e Nominal	Verificação das Metas dos Resultados Nominal e Primário		
	Meta Fixada no Anexo de Metas Fiscais da LDO (a)	Resultado Apurado até o Bimestre (b)	% em Relação à Meta (b/a)
<b>Resultados Primário e Nominal</b>	-	-	-
RESULTADO PRIMÁRIO (SEM RPPS) - Acima da Linha	3.139.162,68	-86.219,76	-2,75
RESULTADO NOMINAL (SEM RPPS) - Abaixo da Linha	2.721.000,00	1.393.468,46	51,21

### RREO-Anexo 14 | Tabela 14.0 - Demonstrativo Simplificado do Relatório Resumido da Execução Orçamentária - Municípios e DF



# DIÁRIO OFICIAL


## MUNICÍPIO DE MAGDA

Conforme Lei Municipal nº 1.253, de 02 de março de 2018

Terça-feira, 24 de setembro de 2024

Ano VII | Edição nº 1315

Página 35 de 78

 Sistema de Informações Contábeis e Fiscais do Setor Público Brasileiro TESOURO NACIONAL	<b>Relatório Resumido de Execução Orçamentária</b>
	<b>Prefeitura Municipal de Magda - SP (Poder Executivo)</b>
	<b>Orçamentos Fiscal e da Seguridade Social</b>
	<b>CNPJ: 45660628000151</b>
	<b>Exercício: 2024</b>
	<b>Período de referência: 4º bimestre</b>

Restos a Pagar por Poder e Ministério Público	Estágios dos Restos a Pagar			
	Inscrição	Cancelamento Até o Bimestre	Pagamento Até o Bimestre	Saldo a Pagar
<b>Restos a Pagar por Poder e Ministério Público</b>	-	-	-	-
RESTOS A PAGAR PROCESSADOS	1.162.388,65	1.244,45	1.134.925,27	26.218,93
Poder Executivo	1.162.388,65	1.244,45	1.134.925,27	26.218,93
Poder Legislativo	0,00	0,00	0,00	0,00
Poder Judiciário	0,00	0,00	0,00	0,00
Ministério Público	0,00	0,00	0,00	0,00
Defensoria Pública	0,00	0,00	0,00	0,00
RESTOS A PAGAR NÃO PROCESSADOS	2.293.788,59	72.585,14	1.098.690,88	1.122.512,57
Poder Executivo	2.293.788,59	72.585,14	1.098.690,88	1.122.512,57
Poder Legislativo	0,00	0,00	0,00	0,00
Poder Judiciário	0,00	0,00	0,00	0,00
Ministério Público	0,00	0,00	0,00	0,00
Defensoria Pública	0,00	0,00	0,00	0,00
<b>TOTAL</b>	<b>3.456.177,24</b>	<b>73.829,59</b>	<b>2.233.616,15</b>	<b>1.148.731,50</b>

### RREO-Anexo 14 | Tabela 14.0 - Demonstrativo Simplificado do Relatório Resumido da Execução Orçamentária - Municípios e DF

Despesas com Manutenção e Desenvolvimento do Ensino	Valor Apurado Até o Bimestre	Apuração das Despesas com Ensino	
		Limites Constitucionais Anuais	
		% Mínimo a Aplicar no Exercício	% Aplicado Até o Bimestre
<b>Despesas com Manutenção e Desenvolvimento do Ensino</b>	-	-	-
Mínimo Anual de <18% / 25%> das Receitas de Impostos na Manutenção e Desenvolvimento do Ensino	5.079.706,61	25,00	25,96
Mínimo Anual de 70% do FUNDEB na Remuneração dos Profissionais da Educação Básica	1.599.446,50	70,00	89,08
Percentual de 50% da Complementação da União ao FUNDEB (VAAT) na Educação Infantil			
Mínimo de 15% da Complementação da União ao FUNDEB (VAAT) em Despesas de Capital			

### RREO-Anexo 14 | Tabela 14.0 - Demonstrativo Simplificado do Relatório Resumido da Execução Orçamentária - Municípios e DF

Receitas de Operações de Crédito e Despesas de Capital	Apuração das Receitas de Operações de Crédito e Despesas de Capital	
	Valor Apurado no Exercício	Saldo Não Realizado
<b>Receitas de Operações de Crédito e Despesas de Capital</b>	-	-
Receitas de Operações de Crédito	0,00	0,00
Despesa de Capital Líquida	3.413.127,39	1.987.860,78

### RREO-Anexo 14 | Tabela 14.0 - Demonstrativo Simplificado do Relatório Resumido da Execução Orçamentária - Municípios e DF

Projeção Atuarial dos Regimes de Previdência	Exercício de Apuração			
	Exercício	10º Exercício	20º Exercício	35º Exercício
<b>Projeção Atuarial dos Regimes de Previdência</b>	-	-	-	-
Fundo em Capitalização (Plano Previdenciário)				
Receitas Previdenciárias				
Despesas Previdenciárias				
Resultado Previdenciário	0,00	0,00	0,00	0,00
Fundo em Repartição (Plano Financeiro)				
Receitas Previdenciárias				
Despesas Previdenciárias				
Resultado Previdenciário	0,00	0,00	0,00	0,00

### RREO-Anexo 14 | Tabela 14.0 - Demonstrativo Simplificado do Relatório Resumido da Execução Orçamentária - Municípios e DF

Receita da Alienação de Ativos e Aplicação dos Recursos	Apuração da Receita da Alienação de Ativos e Aplicação dos Recursos	
	Valor Apurado no Exercício	Saldo a Realizar
<b>Receita da Alienação de Ativos e Aplicação dos Recursos</b>	-	-
Receitas da Alienação de Ativos	157.300,00	-157.300,00
Aplicação dos Recursos da Alienação de Ativos	0,00	164.983,39

### RREO-Anexo 14 | Tabela 14.0 - Demonstrativo Simplificado do Relatório Resumido da Execução Orçamentária - Municípios e DF

Despesas com Ações e Serviços Públicos de Saúde	Valor Apurado Até o Bimestre	Apuração das Despesas com Saúde	
		Limites Constitucionais Anuais	
		% Mínimo a Aplicar no Exercício	% Aplicado Até o Bimestre
<b>Despesas com Ações e Serviços Públicos de Saúde</b>	-	-	-
Despesas com Ações e Serviços Públicos de Saúde Executadas com Recursos de Impostos	4.437.515,73	15,00	23,47

### RREO-Anexo 14 | Tabela 14.0 - Demonstrativo Simplificado do Relatório Resumido da Execução Orçamentária - Municípios e DF

Despesas de Caráter Continuado Derivadas de PPP	Valor Realizado no Período	
	Valor Apurado no Exercício Corrente	
<b>Despesas de Caráter Continuado Derivadas de PPP</b>	-	-



# DIÁRIO OFICIAL


## MUNICÍPIO DE MAGDA

Conforme Lei Municipal nº 1.253, de 02 de março de 2018

Terça-feira, 24 de setembro de 2024

Ano VII | Edição nº 1315

Página 36 de 78

 Sistema de Informações Contábeis e Fiscais do Setor Público Brasileiro TESOURO NACIONAL	<b>Relatório Resumido de Execução Orçamentária</b>
	<b>Prefeitura Municipal de Magda - SP (Poder Executivo)</b>
	<b>Orçamentos Fiscal e da Seguridade Social</b>
	<b>CNPJ: 45660628000151</b>
	<b>Exercício: 2024</b>
	<b>Período de referência: 4º bimestre</b>

Despesas de Caráter Continuado Derivadas de PPP	Valor Realizado no Período
	Valor Apurado no Exercício Corrente
Total das Despesas Consideradas para o Limite / RCL (%)	

### RREO-Anexo 14 | Tabela 14.0 - Demonstrativo Simplificado do Relatório Resumido da Execução Orçamentária - Municípios e DF

Notas Explicativas	Valores
	31/08/2024
Notas Explicativas	-
Notas Explicativas	



# DIÁRIO OFICIAL

## MUNICÍPIO DE MAGDA


Conforme Lei Municipal nº 1.253, de 02 de março de 2018

Terça-feira, 24 de setembro de 2024

Ano VII | Edição nº 1315

Página 37 de 78

### Relatório de Gestão Fiscal

 <p><b>siconfi</b> Sistema de Informações Contábeis e Fiscais do Setor Público Brasileiro TESOURO NACIONAL</p>	<b>Relatório de Gestão Fiscal</b>
	<b>Prefeitura Municipal de Magda - SP (Poder Executivo)</b>
	<b>Orçamentos Fiscal e da Seguridade Social</b>
	<b>CNPJ: 45660628000151</b>
	<b>Exercício: 2024</b>
	<b>Período de referência: 2º quadrimestre</b>

#### RGF-Anexo 01 | Tabela 1.0 - Demonstrativo da Despesa com Pessoal

Despesa com Pessoal	Despesa Executada com Pessoal												TOTAL (ÚLTIMOS 12 MESES) (a)	INSCRITAS EM RESTOS A PAGAR NÃO PROCESSADOS (b)	
	DESPEAS EXECUTADAS (Últimos 12 Meses)														
	<MR-11>	<MR-10>	<MR-9>	<MR-8>	<MR-7>	<MR-6>	<MR-5>	<MR-4>	<MR-3>	<MR-2>	<MR-1>	<MR>			
<b>Despesa com Pessoal (Últimos 12 Meses)</b>	-	-	-	-	-	-	-	-	-	-	-	-	-	-	-
<b>DESPESA BRUTA COM PESSOAL (I)</b>	1.556.423,22	1.618.279,83	1.561.903,63	1.654.213,95	1.720.240,18	1.741.404,04	1.814.016,57	1.804.570,04	1.802.611,99	1.882.065,29	1.802.587,34	1.837.408,14	20.795.724,22	0,00	
Pessoal Ativo	1.131.861,33	1.191.000,30	1.136.894,64	1.223.469,27	1.226.809,39	1.222.387,40	1.299.891,34	1.276.560,85	1.246.130,38	1.334.176,47	1.202.994,91	1.230.213,41	14.720.879,69	0,00	
Vencimentos, Vantagens e Outras Despesas Variáveis	968.011,60	1.016.064,18	967.730,47	1.048.692,77	1.050.429,60	1.056.043,72	1.138.344,05	1.119.843,76	1.096.377,38	1.180.540,55	1.052.191,20	1.077.183,99	12.780.433,36	0,00	
Obrigações Patronais	163.539,73	174.911,12	167.964,17	174.776,50	176.379,79	157.343,68	161.547,29	156.717,09	149.753,00	153.635,92	150.843,62	153.029,42	1.940.446,33	0,00	
Pessoal Inativo e Pensionistas	424.871,89	427.279,53	426.208,99	430.744,68	405.583,50	431.721,71	419.282,81	434.828,69	456.704,40	449.934,91	483.234,10	462.758,92	5.253.154,13	0,00	
Aposentadorias, Reserva e Reformas	345.328,29	343.629,67	348.496,83	344.412,74	328.632,39	352.468,92	340.172,43	352.457,38	372.191,70	366.274,01	401.491,64	386.441,72	4.281.996,72	0,00	
Pensões	79.543,60	83.650,86	77.712,16	86.331,94	76.951,11	79.252,79	79.110,38	82.371,31	84.512,70	83.660,90	81.742,46	76.317,20	971.157,41	0,00	
Outras Despesas de Pessoal decorrentes de Contratos de Terceirização ou de contratação de forma indireta (§ 1º do art. 18 da LRF)	0,00	0,00	0,00	0,00	87.847,29	87.294,93	94.842,42	93.180,50	99.777,21	97.953,91	116.358,33	144.435,81	821.690,40	0,00	
Despesa com Pessoal não Executada Orçamentariamente	0,00	0,00	0,00	0,00	0,00	0,00	0,00	0,00	0,00	0,00	0,00	0,00	0,00	0,00	
DESPESAS NÃO COMPUTADAS (§ 1º do art. 18 da LRF) (II)	431.842,10	414.984,82	419.184,24	420.014,10	408.021,72	432.097,39	419.127,67	436.073,79	451.351,13	450.735,36	484.986,69	464.510,51	5.241.929,12	0,00	
Indenizações por Demissão e Incentivos à Demissão Voluntária	26.541,80	11.232,40	12.546,84	20.857,68	0,00	0,00	0,00	0,00	0,00	0,00	0,00	0,00	71.178,72	0,00	
Decorrentes de Decisão Judicial de Período Anterior ao da Apuração	0,00	0,00	0,00	0,00	0,00	0,00	0,00	0,00	0,00	0,00	0,00	0,00	0,00	0,00	
Despesas de Exercícios Anteriores de Período Anterior ao da Apuração	0,00	0,00	0,00	0,00	0,00	0,00	0,00	0,00	0,00	0,00	0,00	0,00	0,00	0,00	
Inativos e Pensionistas com Recursos Vinculados	405.300,30	403.752,42	406.637,40	408.156,42	384.854,36	410.374,81	393.955,65	413.481,79	427.307,20	426.878,39	461.887,20	441.412,02	4.983.997,96	0,00	
Agentes Comunitários de Saúde e de Combate às Endemias com Recursos Vinculados (CF, art. 198, §1º)	0,00	0,00	0,00	0,00	21.120,00	21.722,58	25.172,02	22.592,00	24.043,93	23.857,57	23.098,49	23.098,49	184.705,08	0,00	
Parcela dedutível referente ao piso salarial do Enfermeiro, Técnico de Enfermagem, Auxiliar de Enfermagem e Prateira (ADCT, art. 38, §2º)	0,00	0,00	0,00	0,00	2.047,36	0,00	0,00	0,00	0,00	0,00	0,00	0,00	2.047,36	0,00	
Outras Deduções Constitucionais ou Legais	0,00	0,00	0,00	0,00	0,00	0,00	0,00	0,00	0,00	0,00	0,00	0,00	0,00	0,00	
<b>DESPESA LÍQUIDA COM PESSOAL (III) = (I - II)</b>	1.124.581,12	1.203.295,01	1.142.719,39	1.225.199,85	1.312.218,46	1.309.306,65	1.394.888,90	1.368.496,25	1.351.260,86	1.431.329,33	1.317.601,65	1.372.897,63	15.553.795,10	0,00	



# DIÁRIO OFICIAL


## MUNICÍPIO DE MAGDA

Conforme Lei Municipal nº 1.253, de 02 de março de 2018

Terça-feira, 24 de setembro de 2024

Ano VII | Edição nº 1315

Página 38 de 78

 Sistema de Informações Contábeis e Fiscais do Setor Público Brasileiro TESOURO NACIONAL	<b>Relatório de Gestão Fiscal</b>
	<b>Prefeitura Municipal de Magda - SP (Poder Executivo)</b>
	<b>Orçamentos Fiscal e da Seguridade Social</b>
	<b>CNPJ: 45660628000151</b>
	<b>Exercício: 2024</b>
	<b>Período de referência: 2º quadrimestre</b>

### RGF-Anexo 01 | Tabela 1.0 - Demonstrativo da Despesa com Pessoal

Apuração do Cumprimento do Limite Legal	DTP e Apuração do Cumprimento do Limite Legal	
	Valor	% sobre a RCL Ajustada
<b>DTP e Apuração do Cumprimento do Limite Legal</b>		
RECEITA CORRENTE LÍQUIDA - RCL (IV)	31.416.553,19	-
(-) Transferências Obrigatórias da União Relativas às Emendas Individuais (art. 166-A, §1º, da CF)	150.000,00	
(-) Transferências obrigatórias da União relativas às emendas de bancada (art. 166, § 16, da CF)	91.944,00	
(-) Transferências da União relativas à remuneração dos agentes comunitários de saúde e de combate às endemias (CF, art. 198, §11)	247.386,40	
(-) Outras Deduções Constitucionais ou Legais	0,00	
= RECEITA CORRENTE LÍQUIDA AJUSTADA PARA CÁLCULO DOS LIMITES DA DESPESA COM PESSOAL (V)	30.927.222,79	
DESPESA TOTAL COM PESSOAL - DTP (VI) = (IIIa + IIIb)	15.553.795,10	50,29
LIMITE MÁXIMO (VII) (incisos I, II e III, art. 20 da LRF)	16.700.700,31	54,00
LIMITE PRUDENCIAL (VIII) = (0,95 x VII) (parágrafo único do art. 22 da LRF)	15.865.665,29	51,30
LIMITE DE ALERTA (IX) = (0,90 x VII) (inciso II do §1º do art. 59 da LRF)	15.030.630,28	48,60

### RGF-Anexo 01 | Tabela 1.0 - Demonstrativo da Despesa com Pessoal

Notas Explicativas	Valores
	31/08/2024
Notas Explicativas	-
Notas Explicativas	



# DIÁRIO OFICIAL


## MUNICÍPIO DE MAGDA

Conforme Lei Municipal nº 1.253, de 02 de março de 2018

Terça-feira, 24 de setembro de 2024

Ano VII | Edição nº 1315

Página 39 de 78

 Sistema de Informações Contábeis e Fiscais do Setor Público Brasileiro TESOURO NACIONAL	<b>Relatório de Gestão Fiscal</b>
	<b>Prefeitura Municipal de Magda - SP (Poder Executivo)</b>
	<b>Orçamentos Fiscal e da Seguridade Social</b>
	<b>CNPJ: 45660628000151</b>
	<b>Exercício: 2024</b>
	<b>Período de referência: 2º quadrimestre</b>

### RGF-Anexo 01 | Tabela 1.2 - Trajetória de Retorno ao Limite da Despesa Total com Pessoal

Trajetória de Retorno ao Limite da Despesa Total com Pessoal	Apuração da Trajetória de Retorno ao Limite da DTP								
	Exercício de Descumprimento do Limite			Exercício do Primeiro Período Seguinte			Exercício do Segundo Período Seguinte		
	No Quadrimestre/Semestre			Primeiro Período Seguinte			Segundo Período Seguinte		
	Limite Máximo (a)	% DTP (b)	% Excedente (c) = (b-a)	Redutor Mínimo de 1/3 do Excedente (d) = (1/3*c)	Limite (e) = (b-d)	% DTP (f)	Redutor Residual (g) = (f-a)	Limite (h) = (a)	% DTP (i)
Trajetória de Retorno ao Limite da Despesa Total com Pessoal	-	-	-	-	-	-	-	-	-
Valores Percentuais	-	-	-	-	-	-	-	-	-



# DIÁRIO OFICIAL


## MUNICÍPIO DE MAGDA

Conforme Lei Municipal nº 1.253, de 02 de março de 2018

Terça-feira, 24 de setembro de 2024

Ano VII | Edição nº 1315

Página 40 de 78

 Sistema de Informações Contábeis e Fiscais do Setor Público Brasileiro TESOURO NACIONAL	<b>Relatório de Gestão Fiscal</b>
	<b>Prefeitura Municipal de Magda - SP (Poder Executivo)</b>
	<b>Orçamentos Fiscal e da Seguridade Social</b>
	<b>CNPJ: 45660628000151</b>
	<b>Exercício: 2024</b>
	<b>Período de referência: 2º quadrimestre</b>

### RGF-Anexo 01 | Tabela 1.2 - Trajetória de Retorno ao Limite da Despesa Total com Pessoal

Parâmetros para Redução do Excedente de DTP (art. 15 da LC 178/2021)	Percentual
<b>Parâmetros para Redução do Excedente de DTP (art. 15 da LC 178/2021)</b>	<b>Percentual</b>
Limite Máximo (VII) (%) (LRF, art. 20)	-
DTP em 2021 (X) (%)	
Excedente em 2021 (XI) = (X - VII) (%)	
Redutor anual (XII) = (0,10 x XI) (%)	



# DIÁRIO OFICIAL


## MUNICÍPIO DE MAGDA

Conforme Lei Municipal nº 1.253, de 02 de março de 2018

Terça-feira, 24 de setembro de 2024

Ano VII | Edição nº 1315

Página 41 de 78

 Sistema de Informações Contábeis e Fiscais do Setor Público Brasileiro TESOURO NACIONAL	<b>Relatório de Gestão Fiscal</b>
	<b>Prefeitura Municipal de Magda - SP (Poder Executivo)</b>
	<b>Orçamentos Fiscal e da Seguridade Social</b>
	<b>CNPJ: 45660628000151</b>
	<b>Exercício: 2024</b>
	<b>Período de referência: 2º quadrimestre</b>

### RGF-Anexo 01 | Tabela 1.2 - Trajetória de Retorno ao Limite da Despesa Total com Pessoal

Trajetória de Retorno ao Limite da Despesa Total com Pessoal (art. 15 da LC 178/2021)	Apuração da Trajetória de Retorno ao Limite da DTP (art. 15 da LC 178/2021)											
	2021	2022	2023	2024	2025	2026	2027	2028	2029	2030	2031	2032
Trajetória de Retorno ao Limite da Despesa Total com Pessoal (art. 15 da LC 178/2021)	-	-	-	-	-	-	-	-	-	-	-	-
RECEITA CORRENTE LÍQUIDA AJUSTADA PARA CÁLCULO DOS LIMITES DA DESPESA COM PESSOAL (V)												
DESPESA TOTAL COM PESSOAL - DTP (VI)												
% DTP (VI / V)												
LIMITE CONFORME ART. 15 DA LC 178/2021 (%)												



# DIÁRIO OFICIAL


## MUNICÍPIO DE MAGDA

Conforme Lei Municipal nº 1.253, de 02 de março de 2018

Terça-feira, 24 de setembro de 2024

Ano VII | Edição nº 1315

Página 42 de 78

 Sistema de Informações Contábeis e Fiscais do Setor Público Brasileiro TESOURO NACIONAL	<b>Relatório de Gestão Fiscal</b>
	<b>Prefeitura Municipal de Magda - SP (Poder Executivo)</b>
	<b>Orçamentos Fiscal e da Seguridade Social</b>
	<b>CNPJ: 45660628000151</b>
	<b>Exercício: 2024</b>
	<b>Período de referência: 2º quadrimestre</b>

### RGF-Anexo 01 | Tabela 1.2 - Trajetória de Retorno ao Limite da Despesa Total com Pessoal

Notas Explicativas	Valores
<b>Notas Explicativas</b>	31/08/2024
Identificação do Quadrimestre em que Excedeu o Limite e dos Períodos de Retorno	-
Notas Explicativas	

### RGF-Anexo 01 | Tabela 1.2 - Trajetória de Retorno ao Limite da Despesa Total com Pessoal

Notas Explicativas	Valores
<b>Notas Explicativas</b>	31/08/2024
Identificação do Quadrimestre em que Excedeu o Limite e dos Períodos de Retorno	-
Notas Explicativas	

### RGF-Anexo 01 | Tabela 1.4 - Demonstrativo da Despesa com Pessoal - Ente Consorciado

Notas Explicativas	Valores
<b>Notas Explicativas</b>	31/08/2024
Notas Explicativas	-



# DIÁRIO OFICIAL


## MUNICÍPIO DE MAGDA

Conforme Lei Municipal nº 1.253, de 02 de março de 2018

Terça-feira, 24 de setembro de 2024

Ano VII | Edição nº 1315

Página 43 de 78

 <p>Sistema de Informações Contábeis e Fiscais do Setor Público Brasileiro TESOURO NACIONAL</p>	<b>Relatório de Gestão Fiscal</b>
	<b>Prefeitura Municipal de Magda - SP (Poder Executivo)</b>
	<b>Orçamentos Fiscal e da Seguridade Social</b>
	<b>CNPJ: 45660628000151</b>
	<b>Exercício: 2024</b>
	<b>Período de referência: 2º quadrimestre</b>

### RGF-Anexo 02 | Tabela 2.0 - Demonstrativo da Dívida Consolidada Líquida - Estados, DF e Municípios

Demonstrativo da Dívida Consolidada Líquida	Cálculo da Dívida Consolidada Líquida			
	SALDO DO EXERCÍCIO ANTERIOR	SALDO DO EXERCÍCIO DE 2024		
		Até o 1º Quadrimestre	Até o 2º Quadrimestre	Até o 3º Quadrimestre
<b>Dívida Consolidada</b>	-	-	-	-
DÍVIDA CONSOLIDADA - DC (I)	2.109.005,58	1.773.426,60	1.488.653,88	0,00
Dívida Mobiliária	0,00	0,00	0,00	0,00
Dívida Contratual	2.109.005,58	1.773.426,60	1.488.653,88	0,00
Empréstimos	0,00	0,00	0,00	0,00
Internos	0,00	0,00	0,00	0,00
Externos	0,00	0,00	0,00	0,00
Reestruturação da Dívida de Estados e Municípios	0,00	0,00	0,00	0,00
Financiamentos	330.048,60	199.522,91	127.936,68	0,00
Internos	330.048,60	199.522,91	127.936,68	0,00
Externos	0,00	0,00	0,00	0,00
Parcelamento e Renegociação de Dívidas	1.778.956,98	1.573.903,69	1.360.717,20	0,00
De Tributos	0,00	0,00	0,00	0,00
De Contribuições Previdenciárias	1.778.956,98	1.573.903,69	1.360.717,20	0,00
De Demais Contribuições Sociais	0,00	0,00	0,00	0,00
Do FGTS	0,00	0,00	0,00	0,00
Com Instituição Não Financeira	0,00	0,00	0,00	0,00
Demais Dívidas Contratuais	0,00	0,00	0,00	0,00
Precatórios Posteriores a 05/05/2000 (inclusive) Vencidos e Não Pagos	0,00	0,00	0,00	0,00
Outras Dívidas	0,00	0,00	0,00	0,00
<b>DEDUÇÕES (II)</b>	2.076.469,73	2.775.326,76	2.849.586,49	0,00
Disponibilidade de Caixa	2.076.469,73	2.775.326,76	2.849.586,49	0,00
Disponibilidade de Caixa Bruta	3.470.691,67	3.124.048,98	3.196.790,22	0,00
(-) Restos a Pagar Processados	1.162.388,65	87.291,48	72.767,67	0,00
(-) Depósitos Restituíveis e Valores Vinculados	231.833,29	261.430,74	274.436,06	0,00
Demais Haveres Financeiros	0,00	0,00	0,00	0,00
<b>DÍVIDA CONSOLIDADA LÍQUIDA (DCL) (III) = (I - II)</b>	32.535,85	-1.001.900,16	-1.360.932,61	0,00
<b>RECEITA CORRENTE LÍQUIDA - RCL (IV)</b>	28.958.015,40	30.247.957,69	31.416.553,19	0,00
(-) Transferências Obrigatórias da União Relativas às Emendas Individuais (art. 166-A, § 1º, da CF) (V)	150.000,00	150.000,00	150.000,00	0,00
<b>RECEITA CORRENTE LÍQUIDA AJUSTADA PARA CÁLCULO DOS LIMITES DE ENDIVIDAMENTO (VI) = (IV - V)</b>	28.808.015,40	30.097.957,69	31.266.553,19	0,00
% da DC sobre a RCL AJUSTADA (I/VI)	7,32	5,89	4,76	0,00
% da DCL sobre a RCL AJUSTADA (III/VI)	0,11	-3,33	-4,35	0,00
LIMITE DEFINIDO POR RESOLUÇÃO DO SENADO FEDERAL	34.569.618,48	36.117.549,23	37.519.863,83	0,00
LIMITE DE ALERTA (inciso III do § 1º do art. 59 da LRF)	31.112.656,63	32.505.794,31	33.767.877,45	0,00
<b>Outros Valores Não Integrantes da DC</b>	-	-	-	-
Precatórios Anteriores a 05/05/2000	0,00	0,00	0,00	0,00
Precatórios Posteriores a 05/05/2000 (Não incluídos na DC)	41.486,68	41.486,68	41.486,68	0,00
Passivo Atuarial	15.608.314,58	15.608.314,58	15.608.314,58	0,00
RP Não-Processados	2.292.311,09	1.291.654,81	1.075.211,33	0,00
Antecipações de Receita Orçamentária - ARO	0,00	0,00	0,00	0,00
Dívida Contratual de PPP	0,00	0,00	0,00	0,00



# DIÁRIO OFICIAL


## MUNICÍPIO DE MAGDA

Conforme Lei Municipal nº 1.253, de 02 de março de 2018

Terça-feira, 24 de setembro de 2024

Ano VII | Edição nº 1315

Página 44 de 78

 Sistema de Informações Contábeis e Fiscais do Setor Público Brasileiro <b>TESOURO NACIONAL</b>	<b>Relatório de Gestão Fiscal</b>
	<b>Prefeitura Municipal de Magda - SP (Poder Executivo)</b>
	<b>Orçamentos Fiscal e da Seguridade Social</b>
	<b>CNPJ: 45660628000151</b>
	<b>Exercício: 2024</b>
	<b>Período de referência: 2º quadrimestre</b>

Demonstrativo da Dívida Consolidada Líquida	Cálculo da Dívida Consolidada Líquida			
	SALDO DO EXERCÍCIO ANTERIOR	SALDO DO EXERCÍCIO DE 2024		
		Até o 1º Quadrimestre	Até o 2º Quadrimestre	Até o 3º Quadrimestre
Apropriação de Depósitos Judiciais	0,00	0,00	0,00	0,00



# DIÁRIO OFICIAL


## MUNICÍPIO DE MAGDA

Conforme Lei Municipal nº 1.253, de 02 de março de 2018

Terça-feira, 24 de setembro de 2024

Ano VII | Edição nº 1315

Página 45 de 78

 Sistema de Informações Contábeis e Fiscais do Setor Público Brasileiro TESOURO NACIONAL	<b>Relatório de Gestão Fiscal</b>
	<b>Prefeitura Municipal de Magda - SP (Poder Executivo)</b>
	<b>Orçamentos Fiscal e da Seguridade Social</b>
	<b>CNPJ: 45660628000151</b>
	<b>Exercício: 2024</b>
	<b>Período de referência: 2º quadrimestre</b>

### RGF-Anexo 02 | Tabela 2.0 - Demonstrativo da Dívida Consolidada Líquida - Estados, DF e Municípios

Notas Explicativas	Valores
Notas Explicativas	31/08/2024
Notas Explicativas	-



# DIÁRIO OFICIAL


## MUNICÍPIO DE MAGDA

Conforme Lei Municipal nº 1.253, de 02 de março de 2018

Terça-feira, 24 de setembro de 2024

Ano VII | Edição nº 1315

Página 46 de 78

 <p>Sistema de Informações Contábeis e Fiscais do Setor Público Brasileiro TESOURO NACIONAL</p>	<b>Relatório de Gestão Fiscal</b>
	<b>Prefeitura Municipal de Magda - SP (Poder Executivo)</b>
	<b>Orçamentos Fiscal e da Seguridade Social</b>
	<b>CNPJ: 45660628000151</b>
	<b>Exercício: 2024</b>
	<b>Período de referência: 2º quadrimestre</b>

### RGF-Anexo 02 | Tabela 2.1 - Trajetória de Retorno ao Limite da Dívida Consolidada Líquida - Estados, DF e Municípios

Trajetória de Retorno ao Limite da Dívida Consolidada Líquida	Trajetória de Retorno ao Limite da Dívida Consolidada Líquida											
	Exercício em que Excedeu o Limite			Exercício do primeiro período seguinte			Exercício do segundo período seguinte			Exercício do terceiro período seguinte		
	Quadrimestre em que Excedeu o Limite			Primeiro período seguinte			Segundo período seguinte			Terceiro período seguinte		
	Limite Máximo (a)	% DCL (b)	% Excedente (c) = (b-a)	Redutor mínimo de 25% do Excedente (d) = (0,25*c)	Limite (e) = (b-d)	% DCL (f)	Redutor Residual (g) = (f-a)	Limite (h) = (e)	% DCL (i)	Redutor Residual (j) = (i-a)	Limite (k) = (a)	% DCL (l)
Trajetória de Retorno ao Limite da Dívida Consolidada Líquida	-	-	-	-	-	-	-	-	-	-	-	-
Valores Percentuais	-	-	-	-	-	-	-	-	-	-	-	-



# DIÁRIO OFICIAL


## MUNICÍPIO DE MAGDA

Conforme Lei Municipal nº 1.253, de 02 de março de 2018

Terça-feira, 24 de setembro de 2024

Ano VII | Edição nº 1315

Página 47 de 78

 Sistema de Informações Contábeis e Fiscais do Setor Público Brasileiro <b>TESOURO NACIONAL</b>	<b>Relatório de Gestão Fiscal</b>
	<b>Prefeitura Municipal de Magda - SP (Poder Executivo)</b>
	<b>Orçamentos Fiscal e da Seguridade Social</b>
	<b>CNPJ: 45660628000151</b>
	<b>Exercício: 2024</b>
	<b>Período de referência: 2º quadrimestre</b>

### RGF-Anexo 02 | Tabela 2.1 - Trajetória de Retorno ao Limite da Dívida Consolidada Líquida - Estados, DF e Municípios

Notas Explicativas	Valores
<b>Notas Explicativas</b>	31/08/2024
Notas Explicativas	-
Identificação do Quadrimestre em que Excedeu o Limite e dos Períodos de Retorno	



# DIÁRIO OFICIAL

## MUNICÍPIO DE MAGDA

Conforme Lei Municipal nº 1.253, de 02 de março de 2018

Terça-feira, 24 de setembro de 2024

Ano VII | Edição nº 1315

Página 48 de 78

 Sistema de Informações Contábeis e Fiscais do Setor Público Brasileiro TESOURO NACIONAL	<b>Relatório de Gestão Fiscal</b>
	<b>Prefeitura Municipal de Magda - SP (Poder Executivo)</b>
	<b>Orçamentos Fiscal e da Seguridade Social</b>
	<b>CNPJ: 45660628000151</b>
	<b>Exercício: 2024</b>
	<b>Período de referência: 2º quadrimestre</b>

### RGF-Anexo 03 | Tabela 3.0 - Demonstrativo das Garantias e Contragarantias de Valores

Garantias Concedidas e Contragarantias Recebidas	Saldos das Garantias Concedidas e Contragarantias Recebidas			
	SALDO DO EXERCÍCIO ANTERIOR	SALDO DO EXERCÍCIO DE 2024		
		Até o 1º Quadrimestre	Até o 2º Quadrimestre	Até o 3º Quadrimestre
<b>Garantias Concedidas</b>	-	-	-	-
<b>Garantias Concedidas</b>	-	-	-	-
AOS ESTADOS (I)	0,00	0,00	0,00	0,00
Em Operações de Crédito Externas	0,00	0,00	0,00	0,00
Em Operações de Crédito Internas	0,00	0,00	0,00	0,00
AOS MUNICÍPIOS (II)	0,00	0,00	0,00	0,00
Em Operações de Crédito Externas	0,00	0,00	0,00	0,00
Em Operações de Crédito Internas	0,00	0,00	0,00	0,00
AS ENTIDADES CONTROLADAS (III)	0,00	0,00	0,00	0,00
Em Operações de Crédito Externas	0,00	0,00	0,00	0,00
Em Operações de Crédito Internas	0,00	0,00	0,00	0,00
POR MEIO DE FUNDOS E PROGRAMAS (IV)	0,00	0,00	0,00	0,00
TOTAL GARANTIAS CONCEDIDAS (V) = (I + II + III + IV)	0,00	0,00	0,00	0,00
RECEITA CORRENTE LÍQUIDA - RCL (VI)	28.958.015,40	30.247.957,69	31.416.553,19	0,00
(-) Transferências Obrigatórias da União Relativas às Emendas Individuais (art. 166-A, §1º, da CF) (VII)	150.000,00	150.000,00	150.000,00	0,00
RECEITA CORRENTE LÍQUIDA AJUSTADA PARA CÁLCULO DOS LIMITES DE ENDIVIDAMENTO (VIII) = (VI - VII)	28.808.015,40	30.097.957,69	31.266.553,19	0,00
% do TOTAL DAS GARANTIAS sobre a RCL AJUSTADA (V/VIII)	0,00	0,00	0,00	0,00
LIMITE DEFINIDO POR RESOLUÇÃO DO SENADO FEDERAL	6.337.763,39	6.621.550,69	6.878.641,70	0,00
LIMITE DE ALERTA (inciso III § 1º do art. 59 da LRF)	5.703.987,05	5.959.395,62	6.190.777,53	0,00
<b>Contragarantias Recebidas</b>	-	-	-	-
<b>Contragarantias Recebidas</b>	-	-	-	-
DOS ESTADOS (IX)	0,00	0,00	0,00	0,00
Em Garantia às Operações de Crédito Externas	0,00	0,00	0,00	0,00
Em Garantia às Operações de Crédito Internas	0,00	0,00	0,00	0,00
DOS MUNICÍPIOS (X)	0,00	0,00	0,00	0,00
Em Garantia às Operações de Crédito Externas	0,00	0,00	0,00	0,00
Em Garantia às Operações de Crédito Internas	0,00	0,00	0,00	0,00
DAS ENTIDADES CONTROLADAS (XI)	0,00	0,00	0,00	0,00
Em Garantia às Operações de Crédito Externas	0,00	0,00	0,00	0,00
Em Garantia às Operações de Crédito Internas	0,00	0,00	0,00	0,00
EM GARANTIAS POR MEIO DE FUNDOS E PROGRAMAS (XII)	0,00	0,00	0,00	0,00
TOTAL CONTRAGARANTIAS RECEBIDAS (XIII) = (IX + X + XI + XII)	0,00	0,00	0,00	0,00



# DIÁRIO OFICIAL


## MUNICÍPIO DE MAGDA

Conforme Lei Municipal nº 1.253, de 02 de março de 2018

Terça-feira, 24 de setembro de 2024

Ano VII | Edição nº 1315

Página 49 de 78

 Sistema de Informações Contábeis e Fiscais do Setor Público Brasileiro TESOURO NACIONAL	<b>Relatório de Gestão Fiscal</b>
	<b>Prefeitura Municipal de Magda - SP (Poder Executivo)</b>
	<b>Orçamentos Fiscal e da Seguridade Social</b>
	<b>CNPJ: 45660628000151</b>
	<b>Exercício: 2024</b>
	<b>Período de referência: 2º quadrimestre</b>

### RGF-Anexo 03 | Tabela 3.0 - Demonstrativo das Garantias e Contragarantias de Valores

Notas Explicativas	Valores
Notas Explicativas	31/08/2024
Notas Explicativas	-

### RGF-Anexo 04 | Tabela 4.0 - Demonstrativo das Operações de Crédito - Estados, DF e Municípios

Operações de Crédito	Valor Realizado no Período	
	VALOR REALIZADO	
	No Quadrimestre de Referência	Até o Quadrimestre de Referência (a)
<b>Operações de Crédito</b>	-	-
Mobiliária	0,00	0,00
Interna	0,00	0,00
Externa	0,00	0,00
Contratual	0,00	0,00
Interna	0,00	0,00
Empréstimos	0,00	0,00
Aquisição Financiada de Bens e Arrendamento Mercantil Financeiro	0,00	0,00
Antecipação de Receita pela Venda a Termo de Bens e Serviços	0,00	0,00
Assunção, Reconhecimento e Confissão de Dívidas (LRF, art. 29, § 1º)	0,00	0,00
Operações de Crédito não sujeitas ao limite para fins de contratação (I)	0,00	0,00
Externa	0,00	0,00
Empréstimos	0,00	0,00
Aquisição Financiada de Bens e Arrendamento Mercantil Financeiro	0,00	0,00
Antecipações de Receitas pela Venda a Termo de Bens e Serviços	0,00	0,00
Assunção, Reconhecimento e Confissão de Dívidas (LRF, art. 29, § 1º)	0,00	0,00
Operações de crédito não sujeitas ao limite para fins de contratação (II)	0,00	0,00
TOTAL (III)	0,00	0,00

### RGF-Anexo 04 | Tabela 4.0 - Demonstrativo das Operações de Crédito - Estados, DF e Municípios

Apuração do Cumprimento dos Limites	Apuração do Cumprimento dos Limites	
	VALOR	% SOBRE A RCL AJUSTADA
<b>Apuração do Cumprimento dos Limites</b>	-	-
RECEITA CORRENTE LÍQUIDA - RCL (IV)	31.416.553,19	
(-) Transferências Obrigatórias da União Relativas às Emendas Individuais (art. 166-A, §1º, da CF) (V)	150.000,00	
RECEITA CORRENTE LÍQUIDA AJUSTADA PARA CÁLCULO DOS LIMITES DE ENDIVIDAMENTO (VI) = (IV - V)	31.266.553,19	
OPERAÇÕES VEDADAS (VII)	0,00	0,00
TOTAL CONSIDERADO PARA FINS DA APURAÇÃO DO CUMPRIMENTO DO LIMITE (VIII) = (IIIa + VII - IIa)	0,00	0,00
LIMITE GERAL DEFINIDO POR RESOLUÇÃO DO SENADO FEDERAL PARA AS OPERAÇÕES DE CRÉDITO INTERNAS E EXTERNAS	5.002.648,51	16,00
LIMITE DE ALERTA (inciso III do § 1º do art. 59 da LRF)	4.502.383,66	14,40
OPERAÇÕES DE CRÉDITO POR ANTECIPAÇÃO DA RECEITA ORÇAMENTÁRIA	0,00	0,00
LIMITE DEFINIDO POR RESOLUÇÃO DO SENADO FEDERAL PARA AS OPERAÇÕES DE CRÉDITO POR ANTECIPAÇÃO DA RECEITA ORÇAMENTÁRIA	2.188.658,72	7,00

### RGF-Anexo 04 | Tabela 4.0 - Demonstrativo das Operações de Crédito - Estados, DF e Municípios

Outras Operações Que Integram a Dívida Consolidada	Valor Realizado no Período	
	VALOR REALIZADO	
	No Quadrimestre de Referência	Até o Quadrimestre de Referência (a)
<b>Outras Operações Que Integram a Dívida Consolidada</b>	-	-
Parcelamentos de Dívidas	0,00	0,00
Tributos	0,00	0,00
Contribuições Previdenciárias	0,00	0,00
FGTS	0,00	0,00
Demais Contribuições Sociais	0,00	0,00
Operações de Reestruturação e Recomposição do Principal de Dívidas	0,00	0,00

### RGF-Anexo 04 | Tabela 4.0 - Demonstrativo das Operações de Crédito - Estados, DF e Municípios

Notas Explicativas	Valores
Notas Explicativas	31/08/2024
Notas Explicativas	-

### RGF-Anexo 06 | Tabela 6.0 - Demonstrativo Simplificado do Relatório de Gestão Fiscal

Receita Corrente Líquida	Valor Até o Quadrimestre	
	VALOR ATÉ O QUADRIMESTRE DE REFERÊNCIA	
<b>Receita Corrente Líquida</b>	-	-
Receita Corrente Líquida		31.416.553,19
Receita Corrente Líquida Ajustada para Cálculo dos Limites de Endividamento		31.266.553,19
Receita Corrente Líquida Ajustada para Cálculo dos Limites da Despesa com Pessoal		30.927.222,79



# DIÁRIO OFICIAL


## MUNICÍPIO DE MAGDA

Conforme Lei Municipal nº 1.253, de 02 de março de 2018

Terça-feira, 24 de setembro de 2024

Ano VII | Edição nº 1315

Página 50 de 78

 Sistema de Informações Contábeis e Fiscais do Setor Público Brasileiro TESOURO NACIONAL	<b>Relatório de Gestão Fiscal</b>
	<b>Prefeitura Municipal de Magda - SP (Poder Executivo)</b>
	<b>Orçamentos Fiscal e da Seguridade Social</b>
	<b>CNPJ: 45660628000151</b>
	<b>Exercício: 2024</b>
	<b>Período de referência: 2º quadrimestre</b>

### RGF-Anexo 06 | Tabela 6.0 - Demonstrativo Simplificado do Relatório de Gestão Fiscal

Despesa com Pessoal	Valor Realizado no Período	
	VALOR	% SOBRE A RCL AJUSTADA
<b>Despesa com Pessoal</b>	-	-
Despesa Total com Pessoal - DTP	15.553.795,10	50,29
Limite Máximo (incisos I, II e III art. 20 da LRF) - <-%>	16.700.700,31	54,00
Limite Prudencial (parágrafo único art. 22 da LRF) - <-%>	15.865.665,29	51,30
Limite de Alerta (inciso II do §1º do art. 59 da LRF) - <-%>	15.030.630,28	48,60

### RGF-Anexo 06 | Tabela 6.0 - Demonstrativo Simplificado do Relatório de Gestão Fiscal

Dívida Consolidada	Comparativo do Saldo da Dívida	
	VALOR ATÉ O QUADRIMESTRE DE REFERÊNCIA	% SOBRE A RCL AJUSTADA
<b>Dívida Consolidada</b>	-	-
Dívida Consolidada Líquida	-1.360.932,61	-4,40
Limite Definido por Resolução do Senado Federal	37.519.863,83	121,32

### RGF-Anexo 06 | Tabela 6.0 - Demonstrativo Simplificado do Relatório de Gestão Fiscal

Garantias de Valores	Comparativo do Saldo de Garantia	
	VALOR ATÉ O QUADRIMESTRE DE REFERÊNCIA	% SOBRE A RCL AJUSTADA
<b>Garantias de Valores</b>	-	-
Total das Garantias Concedidas	0,00	0,00
Limite Definido por Resolução do Senado Federal	6.878.641,70	22,24

### RGF-Anexo 06 | Tabela 6.0 - Demonstrativo Simplificado do Relatório de Gestão Fiscal

Operações de Crédito	Valor Realizado no Período	
	VALOR ATÉ O QUADRIMESTRE DE REFERÊNCIA	% SOBRE A RCL AJUSTADA
<b>Operações de Crédito</b>	-	-
Operações de Crédito Internas e Externas	0,00	0,00
Limite Definido pelo Senado Federal para Operações de Crédito Externas e Internas	5.002.648,51	16,18
Operações de Crédito por Antecipação da Receita	0,00	0,00
Limite Definido pelo Senado Federal para Operações de Crédito por Antecipação da Receita	2.188.658,72	7,08

### RGF-Anexo 06 | Tabela 6.0 - Demonstrativo Simplificado do Relatório de Gestão Fiscal

Restos a Pagar	Restos a Pagar e Disponibilidade de Caixa	
	RESTOS A PAGAR EMPENHADOS E NÃO LIQUIDADOS DO EXERCÍCIO	DISPONIBILIDADE DE CAIXA LÍQUIDA (APÓS A INSCRIÇÃO EM RESTOS A PAGAR NÃO PROCESSADOS DO EXERCÍCIO)
<b>Restos a Pagar</b>	-	-
Valor Total	0,00	1.626.224,57

### RGF-Anexo 06 | Tabela 6.0 - Demonstrativo Simplificado do Relatório de Gestão Fiscal

Notas Explicativas	Valores
	31/08/2024
<b>Notas Explicativas</b>	-
Notas Explicativas	-



# DIÁRIO OFICIAL

## MUNICÍPIO DE MAGDA

Conforme Lei Municipal nº 1.253, de 02 de março de 2018

Terça-feira, 24 de setembro de 2024

Ano VII | Edição nº 1315

Página 51 de 78

ENTIDADE	SALDO EXERCÍCIO ANTERIOR	RECEITA		APLICAÇÃO DOS RECURSOS			SALDO APLICAR	
		PREVISTA	REALIZADA	DOTAÇÃO ATUALIZADA	EMPENHADA	LIQUIDADADA		
<b>1 - Prefeitura Municipal</b>	<b>5.899,00</b>	<b>0,00</b>	<b>157.300,00</b>	<b>164.983,39</b>	<b>0,00</b>	<b>0,00</b>	<b>0,00</b>	<b>163.199,00</b>
<b>1 - Recursos Próprios</b>	<b>5.899,00</b>	<b>0,00</b>	<b>157.300,00</b>	<b>164.983,39</b>	<b>0,00</b>	<b>0,00</b>	<b>0,00</b>	<b>163.199,00</b>
1200000 - ALIENAÇÃO DE BENS	5.899,00	0,00	157.300,00	164.983,39	0,00	0,00	0,00	163.199,00
<b>TOTAL</b>	<b>5.899,00</b>	<b>0,00</b>	<b>157.300,00</b>	<b>164.983,39</b>	<b>0,00</b>	<b>0,00</b>	<b>0,00</b>	<b>163.199,00</b>

FONTE: Contabilidade do Município. Metodologia do Tribunal de Contas do Estado de São Paulo e Leiaute do Manual de Demonstrativos Fiscais - MDF da Secretaria do Tesouro Nacional.

Alexandre Paiva Batello  
Prefeito Municipal

Maycon Pereira de Oliveira  
Contador  
CRC: 1SP289279/O-0



# DIÁRIO OFICIAL

## MUNICÍPIO DE MAGDA

Conforme Lei Municipal nº 1.253, de 02 de março de 2018

Terça-feira, 24 de setembro de 2024

Ano VII | Edição nº 1315

Página 52 de 78



## Prefeitura Municipal de Magda

### Balço Orçamentário

(Artigo 52, Incisos I e II, alíneas "a" e "b", da LC. 101/00)

Período: Janeiro/2024 a Agosto/2024

Consolidado

RECEITAS	PREVISÃO INICIAL	PREVISÃO ATUALIZADA	PREVISTAS ATÉ O MÊS	REALIZADA ATÉ O MÊS	SALDO A REALIZAR				
<b>RECEITAS CORRENTES</b>	<b>36.990.200,00</b>	<b>36.990.200,00</b>	<b>24.386.243,90</b>	<b>24.600.801,82</b>	<b>12.389.398,18</b>				
IMPOSTOS, TAXAS E CONTRIBUIÇÕES DE MELHORIA	2.940.140,00	2.940.140,00	1.913.661,12	1.893.115,26	1.047.024,74				
CONTRIBUIÇÕES	1.363.000,00	1.363.000,00	885.230,08	1.051.247,33	311.752,67				
RECEITA PATRIMONIAL	621.000,00	621.000,00	483.564,42	267.670,25	353.329,75				
TRANSFERÊNCIAS CORRENTES	31.707.060,00	31.707.060,00	20.869.703,81	21.149.403,70	10.557.656,30				
OUTRAS RECEITAS CORRENTES	359.000,00	359.000,00	234.084,47	239.365,28	119.634,72				
<b>RECEITAS DE CAPITAL</b>	<b>0,00</b>	<b>0,00</b>	<b>0,00</b>	<b>1.233.689,32</b>	<b>-1.233.689,32</b>				
ALIENAÇÃO DE BENS	0,00	0,00	0,00	157.300,00	-157.300,00				
TRANSFERÊNCIAS DE CAPITAL	0,00	0,00	0,00	1.076.389,32	-1.076.389,32				
<b>(-) DEDUÇÕES DA RECEITA</b>	<b>5.117.200,00</b>	<b>5.117.200,00</b>	<b>3.241.329,23</b>	<b>3.401.164,82</b>	<b>1.716.035,18</b>				
<b>RECEITAS INTRA-ORÇAMENTÁRIAS</b>	<b>4.127.000,00</b>	<b>4.127.000,00</b>	<b>1.950.721,23</b>	<b>1.921.758,13</b>	<b>2.205.241,87</b>				
<b>SUBTOTAL DAS RECEITAS (I)</b>	<b>36.000.000,00</b>	<b>36.000.000,00</b>	<b>23.095.635,90</b>	<b>24.355.084,45</b>	<b>11.644.915,55</b>				
<b>OP. DE CRÉDITO - REFINANC. (II)</b>	<b>0,00</b>	<b>0,00</b>	<b>0,00</b>	<b>0,00</b>	<b>0,00</b>				
<b>SUBTOTAL COM REFINANC. (III) = (I + II)</b>	<b>36.000.000,00</b>	<b>36.000.000,00</b>	<b>23.095.635,90</b>	<b>24.355.084,45</b>	<b>11.644.915,55</b>				
<b>DÉFICIT (IV)</b>	<b>0,00</b>	<b>0,00</b>	<b>0,00</b>	<b>583.576,48</b>	<b>0,00</b>				
<b>TOTAL (V) = (III + IV)</b>	<b>36.000.000,00</b>	<b>36.000.000,00</b>	<b>23.095.635,90</b>	<b>24.938.660,93</b>	<b>11.644.915,55</b>				
<b>DESPESAS</b>	<b>DOTAÇÃO INICIAL</b>	<b>SUPLEMENT./ REDUÇÃO</b>	<b>DOTAÇÃO ATUALIZADA</b>	<b>DESPESA EMPENHADA</b>	<b>DESPESA LIQUIDADADA</b>	<b>DESPESA PAGA</b>	<b>SALDO A EMPENHAR</b>	<b>SALDO A LIQUIDAR</b>	<b>SALDO A PAGAR</b>
<b>DESPESAS CORRENTES</b>	<b>30.535.000,00</b>	<b>4.275.624,98</b>	<b>34.810.624,98</b>	<b>25.304.932,98</b>	<b>21.760.759,44</b>	<b>20.187.716,02</b>	<b>9.505.692,00</b>	<b>3.544.173,54</b>	<b>1.573.043,42</b>
PESSOAL E ENCARGOS SOCIAIS	18.245.000,00	1.572.383,61	19.817.383,61	13.064.444,61	13.064.444,61	13.039.569,07	6.752.939,00	0,00	24.875,54
OUTRAS DESPESAS CORRENTES	12.290.000,00	2.703.241,37	14.993.241,37	12.240.488,37	8.696.314,83	7.148.146,95	2.752.753,00	3.544.173,54	1.548.167,88
<b>DESPESAS DE CAPITAL</b>	<b>675.000,00</b>	<b>4.225.988,17</b>	<b>4.900.988,17</b>	<b>2.994.887,61</b>	<b>1.073.951,25</b>	<b>980.122,19</b>	<b>1.906.100,56</b>	<b>1.920.936,36</b>	<b>93.829,06</b>
INVESTIMENTOS	675.000,00	4.225.988,17	4.900.988,17	2.994.887,61	1.073.951,25	980.122,19	1.906.100,56	1.920.936,36	93.829,06
<b>RESERVA DE CONTINGÊNCIA</b>	<b>200.000,00</b>	<b>-200.000,00</b>	<b>0,00</b>	<b>0,00</b>	<b>0,00</b>	<b>0,00</b>	<b>0,00</b>	<b>0,00</b>	<b>0,00</b>
<b>DESPESAS INTRAORÇAMENTARIAS</b>	<b>4.590.000,00</b>	<b>-1.362.290,68</b>	<b>3.227.709,32</b>	<b>2.419.228,59</b>	<b>2.103.950,24</b>	<b>1.520.818,75</b>	<b>808.480,73</b>	<b>315.278,35</b>	<b>583.131,49</b>
<b>SUBTOTAL DAS DESPESAS (VI)</b>	<b>36.000.000,00</b>	<b>6.939.322,47</b>	<b>42.939.322,47</b>	<b>30.719.049,18</b>	<b>24.938.660,93</b>	<b>22.688.656,96</b>	<b>12.220.273,29</b>	<b>5.780.388,25</b>	<b>2.250.003,97</b>
<b>AMORT. DÍVIDA - REFINANC. (VII)</b>	<b>0,00</b>	<b>0,00</b>	<b>0,00</b>	<b>0,00</b>	<b>0,00</b>	<b>0,00</b>	<b>0,00</b>	<b>0,00</b>	<b>0,00</b>
<b>SUB. COM REFINANC. (VIII)=(VI + VII)</b>	<b>36.000.000,00</b>	<b>6.939.322,47</b>	<b>42.939.322,47</b>	<b>30.719.049,18</b>	<b>24.938.660,93</b>	<b>22.688.656,96</b>	<b>12.220.273,29</b>	<b>5.780.388,25</b>	<b>2.250.003,97</b>
<b>SUPERÁVIT (IX)</b>	<b>0,00</b>	<b>0,00</b>	<b>0,00</b>	<b>0,00</b>	<b>0,00</b>	<b>0,00</b>	<b>0,00</b>	<b>0,00</b>	<b>0,00</b>
<b>TOTAL (X)=(VIII + IX)</b>	<b>36.000.000,00</b>	<b>6.939.322,47</b>	<b>42.939.322,47</b>	<b>30.719.049,18</b>	<b>24.938.660,93</b>	<b>22.688.656,96</b>	<b>12.220.273,29</b>	<b>5.780.388,25</b>	<b>2.250.003,97</b>

FONTE: Contabilidade do Município. Metodologia do Tribunal de Contas do Estado de São Paulo e Leiaute do Manual de Demonstrativos Fiscais - MDF da Secretaria do Tesouro Nacional.

Alexandre Paiva Batello  
Prefeito Municipal

Maycon Pereira de Oliveira  
Contador  
CRC: 1SP289279/O-0



# DIÁRIO OFICIAL

## MUNICÍPIO DE MAGDA

Conforme Lei Municipal nº 1.253, de 02 de março de 2018

Terça-feira, 24 de setembro de 2024

Ano VII | Edição nº 1315

Página 53 de 78



## Prefeitura Municipal de Magda

Demonstrativo de apuração das Despesas com Pessoal - Poder Executivo  
(Artigo 22, Artigo 59, § 1º, incisos II e IV e § 2º da LC. 101/00; §§ 1º e 2º do Artigo 2º da Lei Federal nº 9717/98)

Período: Setembro/2023 a Agosto/2024

Órgão: Poder Executivo

### DESPESAS COM PESSOAL

ESPECIFICAÇÃO	SET/2023	OUT/2023	NOV/2023	DEZ/2023	JAN/2024	FEV/2024	MAR/2024	ABR/2024	MAI/2024	JUN/2024	JUL/2024	AGO/2024	TOTAL
VENCIMENTOS, E VANTAGENS FIXAS - PESSOAL ATIVO	888.279,18	933.225,32	884.039,33	971.075,70	933.251,25	999.806,58	1.079.476,05	1.047.141,27	1.031.038,85	1.115.475,18	994.491,80	1.014.941,75	11.892.242,26
CONTRATAÇÃO TEMPORÁRIA	19.099,18	26.377,33	27.251,76	35.849,42	85.118,81	27.936,34	22.361,96	33.603,84	27.774,17	24.117,72	19.355,84	20.767,84	369.614,21
TERCEIRIZAÇÃO DE MÃO-DE-OBRA (ART. 18, PAR. 1º DA L.R.F.)	0,00	0,00	0,00	0,00	87.847,29	87.294,93	94.842,42	93.180,50	99.777,21	97.953,91	116.358,33	144.435,81	821.690,40
REMUNERAÇÃO DE AGENTES POLÍTICOS	17.578,60	17.578,60	17.578,60	17.578,60	17.578,60	17.578,60	17.578,60	17.578,60	17.578,60	17.578,60	17.578,60	17.578,60	210.943,20
ENCARGOS SOCIAIS	163.539,73	174.916,12	167.964,17	174.776,50	176.379,79	157.343,68	161.547,29	156.717,09	149.753,00	153.635,92	150.843,62	153.029,42	1.940.446,33
INATIVOS, PENSIONISTAS E OUTROS BENEFÍCIOS PREVIDENCIÁRIOS	424.871,89	427.279,53	426.208,99	430.744,68	405.583,50	431.721,71	419.282,81	434.828,69	456.704,40	449.934,91	483.234,10	462.758,92	5.253.154,13
DESPESA COM PESSOAL NÃO EXECUTADA ORÇAMENTARIAMENTE	0,00	0,00	0,00	0,00	0,00	0,00	0,00	0,00	0,00	0,00	0,00	0,00	0,00
OUTRAS DESPESAS E OBRIGAÇÕES (VARIÁVEIS)	43.054,64	38.902,93	38.860,78	24.189,05	14.480,94	19.722,20	18.927,44	21.520,05	19.985,76	23.369,05	20.725,05	23.895,80	307.633,69
COMPENSAÇÕES A REGIMES DE PREVIDÊNCIA	0,00	0,00	0,00	0,00	0,00	0,00	0,00	0,00	0,00	0,00	0,00	0,00	0,00
<b>SUBTOTAL (I)</b>	<b>1.556.423,22</b>	<b>1.618.279,83</b>	<b>1.561.903,63</b>	<b>1.654.213,95</b>	<b>1.720.240,18</b>	<b>1.741.404,04</b>	<b>1.814.016,57</b>	<b>1.804.570,04</b>	<b>1.802.611,99</b>	<b>1.882.065,29</b>	<b>1.802.587,34</b>	<b>1.837.408,14</b>	<b>20.795.724,22</b>

### DEDUÇÕES (§ 1º do Artigo 19º da LC 101/00)

ESPECIFICAÇÃO	SET/2023	OUT/2023	NOV/2023	DEZ/2023	JAN/2024	FEV/2024	MAR/2024	ABR/2024	MAI/2024	JUN/2024	JUL/2024	AGO/2024	TOTAL
DESPESA COM INATIVOS E PENSIONISTAS CUSTEADAS COM RECURSOS VINCULADOS	405.300,30	403.752,42	406.637,40	408.156,42	384.854,36	410.374,81	393.955,65	413.481,79	427.307,20	426.878,39	461.887,20	441.412,02	4.983.997,96
VENCIMENTO ACS E ACE (E.C. 120/2022)	21.120,00	5.280,00	10.272,00	16.308,00	21.120,00	21.722,58	25.172,02	22.592,00	24.043,93	23.857,57	23.098,49	23.098,49	237.685,08
VENCIMENTO DO PISO SALARIAL ENFERMEIROS - EC 127/2022	5.421,80	5.952,40	2.274,84	4.549,68	2.274,84	0,00	0,00	0,00	0,00	0,00	0,00	0,00	20.473,56
RESTOS A PAGAR NÃO PROCESSADOS LIQUIDADOS	0,00	0,00	0,00	0,00	0,00	0,00	0,00	0,00	0,00	0,00	0,00	0,00	0,00
<b>SUBTOTAL (II)</b>	<b>431.842,10</b>	<b>414.984,82</b>	<b>419.184,24</b>	<b>429.014,10</b>	<b>408.249,20</b>	<b>432.097,39</b>	<b>419.127,67</b>	<b>436.073,79</b>	<b>451.351,13</b>	<b>450.735,96</b>	<b>484.985,69</b>	<b>464.510,51</b>	<b>5.242.156,60</b>

### DESPESA LIQUIDA COM PESSOAL

<b>TOTAL LÍQUIDO (I - II)</b>	<b>1.124.581,12</b>	<b>1.203.295,01</b>	<b>1.142.719,39</b>	<b>1.225.199,85</b>	<b>1.311.990,98</b>	<b>1.309.306,65</b>	<b>1.394.888,90</b>	<b>1.368.496,25</b>	<b>1.351.260,86</b>	<b>1.431.329,33</b>	<b>1.317.601,65</b>	<b>1.372.897,63</b>	<b>15.553.567,62</b>
-------------------------------	---------------------	---------------------	---------------------	---------------------	---------------------	---------------------	---------------------	---------------------	---------------------	---------------------	---------------------	---------------------	----------------------

#### Nota Explicativa:

- A despesa total com pessoal compreende o somatório dos gastos do Ente com ativos, inativos e pensionistas;
- Para a apuração da dedução do Regime Próprio de Previdência é considerado mensalmente a despesa de inativos e pensionistas até o limite da receita arrecadada, conforme demonstrativo disponibilizado no site do Tribunal de Contas.

FONTE: Contabilidade do Município. Metodologia do Tribunal de Contas do Estado de São Paulo e Leiaute do Manual de Demonstrativos Fiscais - MDF da Secretaria do Tesouro Nacional.

Alexandre Paiva Batello  
Prefeito Municipal

Maycon Pereira de Oliveira  
Contador  
CRC: 1SP289279/O-0



# DIÁRIO OFICIAL

## MUNICÍPIO DE MAGDA

Conforme Lei Municipal nº 1.253, de 02 de março de 2018

Terça-feira, 24 de setembro de 2024

Ano VII | Edição nº 1315

Página 54 de 78



### Prefeitura Municipal de Magda

Demonstrativo por Função e Subfunção

(Artigo 52, Incisos II, alínea "c", da LC. 101/00)

Período: Janeiro/2024 a Agosto/2024

Consolidado

DESCRIÇÃO	DOTAÇÃO INICIAL	CRÉDITOS ADICIONAIS	DOTAÇÃO ATUALIZADA	DESPESAS EMPENHADAS	SALDO A EMPENHAR	DESPESAS LIQUIDADAS	SALDO A LIQUIDAR
<b>1 - LEGISLATIVA</b>	<b>1.164.000,00</b>	<b>0,00</b>	<b>1.164.000,00</b>	<b>649.524,98</b>	<b>514.475,02</b>	<b>629.131,24</b>	<b>20.393,74</b>
31 - AÇÃO LEGISLATIVA	1.164.000,00	0,00	1.164.000,00	649.524,98	514.475,02	629.131,24	20.393,74
<b>4 - ADMINISTRAÇÃO</b>	<b>8.685.000,00</b>	<b>-878.290,68</b>	<b>7.806.709,32</b>	<b>6.496.392,14</b>	<b>1.310.317,18</b>	<b>5.324.834,73</b>	<b>1.171.557,41</b>
122 - ADMINISTRAÇÃO GERAL	4.332.000,00	426.500,00	4.758.500,00	3.944.536,79	813.963,21	3.260.256,54	684.280,25
123 - ADMINISTRAÇÃO FINANCEIRA	4.154.000,00	-1.255.790,68	2.898.209,32	2.448.077,98	450.131,34	1.963.373,45	484.704,53
243 - ASSISTÊNCIA À CRIANÇA E AO ADOLESCENTE	199.000,00	-49.000,00	150.000,00	103.777,37	46.222,63	101.204,74	2.572,63
<b>8 - ASSISTÊNCIA SOCIAL</b>	<b>1.350.500,00</b>	<b>140.940,94</b>	<b>1.491.440,94</b>	<b>1.067.907,64</b>	<b>423.533,30</b>	<b>837.887,98</b>	<b>230.019,66</b>
241 - ASSISTÊNCIA AO IDOSO	11.000,00	0,00	11.000,00	2.349,57	8.650,43	707,45	1.642,12
244 - ASSISTÊNCIA COMUNITÁRIA	1.339.500,00	140.940,94	1.480.440,94	1.065.558,07	414.882,87	837.180,53	228.377,54
<b>9 - PREVIDÊNCIA SOCIAL</b>	<b>6.000.000,00</b>	<b>0,00</b>	<b>6.000.000,00</b>	<b>3.519.341,22</b>	<b>2.480.658,78</b>	<b>3.497.086,62</b>	<b>22.254,60</b>
272 - PREVIDÊNCIA DO REGIME ESTATUTÁRIO	6.000.000,00	0,00	6.000.000,00	3.519.341,22	2.480.658,78	3.497.086,62	22.254,60
<b>10 - SAÚDE</b>	<b>7.302.260,00</b>	<b>2.038.761,43</b>	<b>9.341.021,43</b>	<b>6.583.699,95</b>	<b>2.757.321,48</b>	<b>5.712.719,22</b>	<b>870.980,73</b>
301 - ATENÇÃO BÁSICA	7.094.260,00	2.054.761,43	9.149.021,43	6.474.194,02	2.674.827,41	5.604.963,29	869.230,73
302 - ASSISTÊNCIA HOSPITALAR E AMBULATORIAL	57.000,00	0,00	57.000,00	54.731,48	2.268,52	52.981,48	1.750,00
304 - VIGILÂNCIA SANITÁRIA	151.000,00	-16.000,00	135.000,00	54.774,45	80.225,55	54.774,45	0,00
<b>12 - EDUCAÇÃO</b>	<b>5.930.400,00</b>	<b>1.925.120,49</b>	<b>7.855.520,49</b>	<b>6.164.630,90</b>	<b>1.690.889,59</b>	<b>4.628.205,93</b>	<b>1.536.424,97</b>
361 - ENSINO FUNDAMENTAL	2.233.000,00	687.773,37	2.920.773,37	2.517.315,40	403.457,97	2.237.488,38	279.827,02
364 - ENSINO SUPERIOR	243.100,00	134.000,00	377.100,00	267.420,66	109.679,34	225.727,02	41.693,64
365 - EDUCAÇÃO INFANTIL	1.941.200,00	310.347,12	2.251.547,12	1.435.996,56	815.550,56	1.059.485,83	376.510,73
368 - EDUCAÇÃO BÁSICA	1.513.100,00	793.000,00	2.306.100,00	1.943.898,28	362.201,72	1.105.504,70	838.393,58
<b>13 - CULTURA</b>	<b>74.000,00</b>	<b>-6.000,00</b>	<b>68.000,00</b>	<b>42.546,14</b>	<b>25.453,86</b>	<b>41.075,36</b>	<b>1.470,78</b>
392 - DIFUSÃO CULTURAL	74.000,00	-6.000,00	68.000,00	42.546,14	25.453,86	41.075,36	1.470,78
<b>15 - URBANISMO</b>	<b>2.245.540,00</b>	<b>3.807.040,29</b>	<b>6.052.580,29</b>	<b>3.657.930,03</b>	<b>2.394.650,26</b>	<b>1.997.113,26</b>	<b>1.660.816,77</b>
452 - SERVIÇOS URBANOS	2.245.540,00	3.807.040,29	6.052.580,29	3.657.930,03	2.394.650,26	1.997.113,26	1.660.816,77
<b>18 - GESTÃO AMBIENTAL</b>	<b>260.000,00</b>	<b>-101.500,00</b>	<b>158.500,00</b>	<b>150.346,09</b>	<b>8.153,91</b>	<b>136.491,42</b>	<b>13.854,67</b>
541 - PRESERVAÇÃO E CONSERVAÇÃO AMBIENTAL	260.000,00	-101.500,00	158.500,00	150.346,09	8.153,91	136.491,42	13.854,67
<b>20 - AGRICULTURA</b>	<b>510.000,00</b>	<b>9.000,00</b>	<b>519.000,00</b>	<b>359.440,40</b>	<b>159.559,60</b>	<b>333.068,17</b>	<b>26.372,23</b>
606 - EXTENSÃO RURAL	510.000,00	9.000,00	519.000,00	359.440,40	159.559,60	333.068,17	26.372,23
<b>25 - ENERGIA</b>	<b>233.000,00</b>	<b>9.000,00</b>	<b>242.000,00</b>	<b>227.884,52</b>	<b>14.115,48</b>	<b>151.818,81</b>	<b>76.065,71</b>
751 - CONSERVAÇÃO DE ENERGIA	233.000,00	9.000,00	242.000,00	227.884,52	14.115,48	151.818,81	76.065,71
<b>26 - TRANSPORTE</b>	<b>1.001.000,00</b>	<b>-73.750,00</b>	<b>927.250,00</b>	<b>668.964,49</b>	<b>258.285,51</b>	<b>600.456,64</b>	<b>68.507,85</b>
782 - TRANSPORTE RODOVIÁRIO	1.001.000,00	-73.750,00	927.250,00	668.964,49	258.285,51	600.456,64	68.507,85
<b>27 - DESPORTO E LAZER</b>	<b>994.300,00</b>	<b>269.000,00</b>	<b>1.263.300,00</b>	<b>1.088.954,00</b>	<b>174.346,00</b>	<b>1.007.284,87</b>	<b>81.669,13</b>
812 - DESPORTO COMUNITÁRIO	994.300,00	119.000,00	1.113.300,00	938.954,00	174.346,00	857.284,87	81.669,13
813 - LAZER	0,00	150.000,00	150.000,00	150.000,00	0,00	150.000,00	0,00
<b>28 - ENCARGOS ESPECIAIS</b>	<b>50.000,00</b>	<b>0,00</b>	<b>50.000,00</b>	<b>41.486,68</b>	<b>8.513,32</b>	<b>41.486,68</b>	<b>0,00</b>



# DIÁRIO OFICIAL

## MUNICÍPIO DE MAGDA

Conforme Lei Municipal nº 1.253, de 02 de março de 2018

Terça-feira, 24 de setembro de 2024

Ano VII | Edição nº 1315

Página 55 de 78

		<b>Prefeitura Municipal de Magda</b>					<b>Consolidado</b>	
		<b>Demonstrativo por Função e Subfunção</b>						
		<small>(Artigo 52, Incisos II, alínea "c", da LC. 101/00)</small>						
<b>Período: Janeiro/2024 a Agosto/2024</b>								
<b>DESCRIÇÃO</b>	<b>DOTAÇÃO INICIAL</b>	<b>CRÉDITOS ADICIONAIS</b>	<b>DOTAÇÃO ATUALIZADA</b>	<b>DESPESAS EMPENHADAS</b>	<b>SALDO A EMPENHAR</b>	<b>DESPESAS LIQUIDADAS</b>	<b>SALDO A LIQUIDAR</b>	
846 - OUTROS ENCARGOS ESPECIAIS	50.000,00	0,00	50.000,00	41.486,68	8.513,32	41.486,68	0,00	
<b>99 - RESERVA DE CONTINGÊNCIA</b>	<b>200.000,00</b>	<b>-200.000,00</b>	<b>0,00</b>	<b>0,00</b>	<b>0,00</b>	<b>0,00</b>	<b>0,00</b>	
999 - RESERVA DE CONTINGÊNCIA	200.000,00	-200.000,00	0,00	0,00	0,00	0,00	0,00	
<b>TOTAL</b>	<b>36.000.000,00</b>	<b>6.939.322,47</b>	<b>42.939.322,47</b>	<b>30.719.049,18</b>	<b>12.220.273,29</b>	<b>24.938.660,93</b>	<b>5.780.388,25</b>	

FONTE: Contabilidade do Município. Metodologia do Tribunal de Contas do Estado de São Paulo e Leiaute do Manual de Demonstrativos Fiscais - MDF da Secretaria do Tesouro Nacional.

Alexandre Paiva Batello  
Prefeito Municipal

Maycon Pereira de Oliveira  
Contador  
CRC: 1SP289279/O-0



# DIÁRIO OFICIAL

## MUNICÍPIO DE MAGDA

Conforme Lei Municipal nº 1.253, de 02 de março de 2018

Terça-feira, 24 de setembro de 2024

Ano VII | Edição nº 1315

Página 56 de 78

		<b>Prefeitura Municipal de Magda</b>						<b>Prefeitura Municipal</b>				
		<b>Demonstrativo das Disponibilidades Financeiras Orçamentárias</b>			<b>(Artigo 52, Incisos II, alínea "c", da LC. 101/00)</b>							
<b>Período: Janeiro/2024 a Agosto/2024</b>												
<b>Poder</b>	<b>Fonte de Recurso</b>	<b>Disponibilidades Financeiras</b>			<b>Deduções</b>			<b>Disponib. Financeiras Líquidas (VI = III-IV-V)</b>	<b>Inscrições em Restos a pagar Não Processados (X)</b>	<b>Inscrições em Restos a Pagar Processado (XI)</b>	<b>Suficiência / Insuficiência Financeira (XII)</b>	
<b>Orgão</b>	<b>Código de Aplicação</b>	<b>Do Exercício (I)</b>	<b>Do Exercício Anterior (II)</b>	<b>Totais III (I + II)</b>	<b>R.P. de Exerc. Anteriores Processados (IV)</b>	<b>R.P. de Exerc. Anteriores Não Processados (IV)</b>	<b>Emp. Liquidado A Pagar (V)</b>					
<b>PODER EXECUTIVO</b>		<b>-487.017,57</b>	<b>3.423.958,29</b>	<b>2.936.940,72</b>	<b>26.218,93</b>	<b>1.122.512,57</b>	<b>2.248.755,83</b>	<b>-460.546,61</b>	<b>0,00</b>	<b>0,00</b>	<b>-460.546,61</b>	
<b>Prefeitura Municipal</b>		<b>-477.693,58</b>	<b>3.409.134,62</b>	<b>2.931.441,04</b>	<b>26.218,93</b>	<b>1.121.760,07</b>	<b>2.246.255,83</b>	<b>-462.793,79</b>	<b>0,00</b>	<b>0,00</b>	<b>-462.793,79</b>	
<b>1 - Recursos Próprios</b>		<b>670.382,78</b>	<b>108.076,19</b>	<b>778.458,97</b>	<b>21.180,69</b>	<b>411.615,36</b>	<b>2.047.462,50</b>	<b>-1.701.799,58</b>	<b>0,00</b>	<b>0,00</b>	<b>-1.701.799,58</b>	
	100.0052 - Construção de Barracão industrial	0,00	0,00	0,00	0,00	63.950,83	0,00	-63.950,83	0,00	0,00	-63.950,83	
	100.0082 - FUNDO DO IDOSO	1,57	50,00	51,57	0,00	0,00	0,00	51,57	0,00	0,00	51,57	
	100.0083 - FUNDO D CRIANÇA E ADOLESCENTE	1,57	50,00	51,57	0,00	0,00	0,00	51,57	0,00	0,00	51,57	
	110.0000 - GERAL	508.272,27	62.655,82	570.928,09	11.823,92	346.858,03	1.130.370,67	-918.124,53	0,00	0,00	-918.124,53	
	120.0000 - ALIENAÇÃO DE BENS	159.826,72	5.899,00	165.725,72	0,00	0,00	0,00	165.725,72	0,00	0,00	165.725,72	
	200.0000 - EDUCAÇÃO	-12.764,72	15.014,70	2.249,98	0,00	0,00	0,00	2.249,98	0,00	0,00	2.249,98	
	200.0021 - Recursos Próprios	0,00	0,00	0,00	0,00	0,00	0,00	0,00	0,00	0,00	0,00	
	210.0000 - EDUCAÇÃO INFANTIL	0,00	0,00	0,00	0,00	0,00	88.406,94	-88.406,94	0,00	0,00	-88.406,94	
	220.0000 - ENSINO FUNDAMENTAL	11.359,58	0,00	11.359,58	5.975,94	0,00	262.686,22	-257.302,58	0,00	0,00	-257.302,58	
	310.0000 - SAÚDE-GERAL	5.352,43	12.727,09	18.079,52	2.457,70	806,50	447.427,62	-432.612,30	0,00	0,00	-432.612,30	
	410.0000 - TRÂNSITO-SINALIZAÇÃO	-3.430,82	9.879,58	6.448,76	0,00	0,00	0,00	6.448,76	0,00	0,00	6.448,76	
	510.0000 - ASSISTÊNCIA SOCIAL-GERAL	1.764,18	1.800,00	3.564,18	923,13	0,00	118.571,05	-115.930,00	0,00	0,00	-115.930,00	
<b>2 - Recursos Estaduais</b>		<b>-168.342,46</b>	<b>820.950,91</b>	<b>652.608,45</b>	<b>146,64</b>	<b>466.226,15</b>	<b>65.889,94</b>	<b>120.345,72</b>	<b>0,00</b>	<b>0,00</b>	<b>120.345,72</b>	
	100.0039 - FECOP - CAMINHÃO PIPA E EQUIPAMENTOS	1.624,59	30.883,71	32.508,30	0,00	0,00	0,00	32.508,30	0,00	0,00	32.508,30	
	100.0046 - RECAPEAMENTO ASFALTICO	1,28	24,33	25,61	0,00	0,00	0,00	25,61	0,00	0,00	25,61	
	100.0052 - Construção de Barracão industrial	-156.264,08	184.051,19	27.787,11	0,00	192.823,77	0,00	-165.036,66	0,00	0,00	-165.036,66	
	100.0058 - CONSTRUCAO DE PISTA DE CAMINHADA	-86.829,47	86.829,47	0,00	0,00	12.299,67	0,00	-12.299,67	0,00	0,00	-12.299,67	
	100.0061 - CENTRO DE LAZER	-51.588,51	85.760,56	34.172,05	0,00	8.935,74	0,00	25.236,31	0,00	0,00	25.236,31	
	100.0065 - Reforma da Praça da Matriz	-7.208,10	7.208,10	0,00	0,00	0,00	0,00	0,00	0,00	0,00	0,00	
	100.0069 - Recursos Estaduais	-99.383,15	99.383,15	0,00	0,00	0,00	0,00	0,00	0,00	0,00	0,00	
	100.0071 - Recursos Estaduais	-17.326,50	69.998,58	52.672,08	0,00	45.091,86	0,00	7.580,22	0,00	0,00	7.580,22	
	100.0072 - Recursos Estaduais	-8.421,90	123.667,35	115.245,45	0,00	103.109,32	0,00	12.136,13	0,00	0,00	12.136,13	
	100.0073 - Recursos Estaduais	96.513,93	0,00	96.513,93	0,00	103.965,79	0,00	-7.451,86	0,00	0,00	-7.451,86	
	100.0084 - Recursos Estaduais	71.279,00	0,00	71.279,00	0,00	0,00	0,00	71.279,00	0,00	0,00	71.279,00	
	100.0092 - MUNICIPIO AGRO	79,17	0,00	79,17	0,00	0,00	0,00	79,17	0,00	0,00	79,17	



# DIÁRIO OFICIAL

## MUNICÍPIO DE MAGDA

Conforme Lei Municipal nº 1.253, de 02 de março de 2018

Terça-feira, 24 de setembro de 2024

Ano VII | Edição nº 1315

Página 57 de 78



### Prefeitura Municipal de Magda

#### Demonstrativo das Disponibilidades Financeiras Orçamentárias

(Artigo 52, Incisos II, alínea "c", da LC. 101/00)

Período: Janeiro/2024 a Agosto/2024

Prefeitura Municipal

Poder	Fonte de Recurso	Disponibilidades Financeiras			Deduções			Disponib. Financeiras Líquidas (VI = III-IV-V)	Inscrições em Restos a pagar Não Processados (X)	Inscrições em Restos a Pagar Processado (XI)	Suficiência / Insuficiência Financeira (XII)
		Do Exercício (I)	Do Exercício Anterior (II)	Totais III (I + II)	R.P. de Exerc. Anteriores Processados (IV)	R.P. de Exerc. Anteriores Não Processados (IV)	Emp. Liquidado A Pagar (V)				
	110.0000 - GERAL	9,84	0,00	9,84	0,00	0,00	0,00	9,84	0,00	0,00	9,84
	111.0000 - REMUNERAÇÃO DE APLICAÇÕES FINANCEIRAS	26,05	0,00	26,05	0,00	0,00	0,00	26,05	0,00	0,00	26,05
	130.0001 - C.I.D.E.	9.726,35	17.560,03	27.286,38	0,00	0,00	0,00	27.286,38	0,00	0,00	27.286,38
	200.0004 - AUXILIO TRANSP. ALUNOS ESTADUAL	-688,62	9.661,74	8.973,12	0,00	0,00	9.800,21	-827,09	0,00	0,00	-827,09
	200.0005 - MERENDA ESCOLAR ESTADUAL	16.514,08	2.795,27	19.309,35	0,00	0,00	12.939,17	6.370,18	0,00	0,00	6.370,18
	260.0000 - EDUCAÇÃO-FUNDEB	6.702,10	0,00	6.702,10	0,00	0,00	0,00	6.702,10	0,00	0,00	6.702,10
	261.0000 - EDUCAÇÃO-FUNDEB-MAGISTERIO	0,00	0,00	0,00	0,00	0,00	0,00	0,00	0,00	0,00	0,00
	262.0000 - EDUCAÇÃO-FUNDEB-OUTROS	11.550,07	23.381,14	34.931,21	0,00	0,00	3.549,99	31.381,22	0,00	0,00	31.381,22
	264.0000 - EDUCAÇÃO-FUNDEB-MAGISTERIO-Ano Anterior	0,00	0,00	0,00	0,00	0,00	0,00	0,00	0,00	0,00	0,00
	300.0007 - GESTAO DO SUS ESTADUAL	25.012,35	0,00	25.012,35	0,00	0,00	0,00	25.012,35	0,00	0,00	25.012,35
	301.0000 - ATENÇÃO BÁSICA	0,00	0,00	0,00	0,00	0,00	31.599,93	-31.599,93	0,00	0,00	-31.599,93
	301.0016 - Recurso Custeio Resolucao SS no124	0,00	163,25	163,25	0,00	0,00	0,00	163,25	0,00	0,00	163,25
	301.0025 - SUS ESTADUAL - RESOLUCAO SS No76	0,00	901,03	901,03	0,00	0,00	0,00	901,03	0,00	0,00	901,03
	301.0028 - SUS ESTADUAL - RESOL. SS No 154	0,00	95,21	95,21	0,00	0,00	0,00	95,21	0,00	0,00	95,21
	301.0034 - Recursos Estaduais	0,00	3.086,00	3.086,00	0,00	0,00	0,00	3.086,00	0,00	0,00	3.086,00
	301.0035 - Recursos Estaduais	0,00	0,00	0,00	0,00	0,00	2.500,00	-2.500,00	0,00	0,00	-2.500,00
	301.0036 - Recursos Estaduais	221,03	0,00	221,03	0,00	0,00	0,00	221,03	0,00	0,00	221,03
	303.0000 - VIGILÂNCIA EM SAÚDE	-1.236,82	1.236,82	0,00	0,00	0,00	0,00	0,00	0,00	0,00	0,00
	305.0000 - GESTÃO DO SUS	34.368,71	0,00	34.368,71	0,00	0,00	0,00	34.368,71	0,00	0,00	34.368,71
	305.0001 - GESTAO DO SUS ESTADUAL	-10.936,52	10.936,52	0,00	0,00	0,00	0,00	0,00	0,00	0,00	0,00
	305.0004 - GLICEMIA	-900,00	1.700,00	800,00	0,00	0,00	0,00	800,00	0,00	0,00	800,00
	305.0005 - COVID-19	0,00	2.162,98	2.162,98	0,00	0,00	0,00	2.162,98	0,00	0,00	2.162,98
	305.0006 - covid-19	0,00	2.769,00	2.769,00	0,00	0,00	0,00	2.769,00	0,00	0,00	2.769,00
	312.0001 - COVID-19 REC. ESTADUAL	9.972,27	84,00	10.056,27	0,00	0,00	0,00	10.056,27	0,00	0,00	10.056,27
	312.0006 - Covid-19 ? Demanda 2020.33.19753	-9.972,27	23.681,40	13.709,13	0,00	0,00	0,00	13.709,13	0,00	0,00	13.709,13
	312.0007 - Covid-19 ? Demanda 2020.122.19717	0,00	16.001,96	16.001,96	0,00	0,00	0,00	16.001,96	0,00	0,00	16.001,96
	500.0000 - ASSISTÊNCIA SOCIAL	-1.459,13	9.865,36	8.406,23	0,00	0,00	0,00	8.406,23	0,00	0,00	8.406,23
	500.0011 - CONVENIO ESTADUAL - PPSB	2.157,90	66,22	2.224,12	0,00	0,00	1.590,35	633,77	0,00	0,00	633,77

Metabit Sistemas para Gestao Publica

Maycon Pereira de Oliveira

Página: 2/6 - sdddf.zwae



# DIÁRIO OFICIAL

## MUNICÍPIO DE MAGDA

Conforme Lei Municipal nº 1.253, de 02 de março de 2018

Terça-feira, 24 de setembro de 2024

Ano VII | Edição nº 1315

Página 58 de 78



### Prefeitura Municipal de Magda

Demonstrativo das Disponibilidades Financeiras Orçamentárias  
(Artigo 52, Incisos II, alínea "c", da LC. 101/00)

**Prefeitura Municipal**

**Período: Janeiro/2024 a Agosto/2024**

Poder	Fonte de Recurso	Disponibilidades Financeiras			Deduções			Disponib. Financeiras Líquidas (VI = III-IV-V)	Inscrições em Restos a pagar Não Processados (X)	Inscrições em Restos a Pagar Processado (XI)	Suficiência / Insuficiência Financeira (XII)
		Do Exercício (I)	Do Exercício Anterior (II)	Totais III (I + II)	R.P. de Exerc. Anteriores Processados (IV)	R.P. de Exerc. Anteriores Não Processados (IV)	Emp. Liquidado A Pagar (V)				
Orgão	Código de Aplicação										
	500.0026 - BENEFICIOS EVENTUAIS	0,00	0,00	0,00	146,64	0,00	0,00	-146,64	0,00	0,00	-146,64
	500.0029 - Recursos Estaduais	-3.676,23	6.996,54	3.320,31	0,00	0,00	2.110,29	1.210,02	0,00	0,00	1.210,02
	500.0031 - Recursos Estaduais	1.790,12	0,00	1.790,12	0,00	0,00	1.800,00	-9,88	0,00	0,00	-9,88
<b>5</b>	<b>- Recursos Federais</b>	<b>-986.998,08</b>	<b>2.480.107,52</b>	<b>1.493.109,44</b>	<b>4.891,60</b>	<b>243.918,56</b>	<b>132.903,39</b>	<b>1.111.395,89</b>	<b>0,00</b>	<b>0,00</b>	<b>1.111.395,89</b>
	100.0049 - REFORMA E ADEQUACAO (LAZER)	43,68	0,00	43,68	0,00	355,60	0,00	-311,92	0,00	0,00	-311,92
	100.0050 - REFORMA DA PRACA MIGUEL CASELLI	-37.695,79	37.695,79	0,00	0,00	0,00	0,00	0,00	0,00	0,00	0,00
	100.0064 - Pista de Caminhada no Bairro Bela Vista	14.504,39	282.160,17	296.664,56	0,00	243.562,96	0,00	53.101,60	0,00	0,00	53.101,60
	100.0076 - Recursos Federais	-3.525,38	3.525,38	0,00	0,00	0,00	0,00	0,00	0,00	0,00	0,00
	100.0078 - Recursos Federais	214,92	4.085,74	4.300,66	0,00	0,00	0,00	4.300,66	0,00	0,00	4.300,66
	100.0079 - Recursos Federais	19,93	378,86	398,79	0,00	0,00	0,00	398,79	0,00	0,00	398,79
	100.0090 - CFM - EXPL MINERAL	538,98	0,00	538,98	0,00	0,00	0,00	538,98	0,00	0,00	538,98
	110.0000 - GERAL	-15.243,46	19.507,45	4.263,99	0,00	0,00	0,00	4.263,99	0,00	0,00	4.263,99
	111.0000 - REMUNERAÇÃO DE APLICAÇÕES FINANCEIRAS	320,37	63,48	383,85	0,00	0,00	0,00	383,85	0,00	0,00	383,85
	200.0001 - Q.S.E.	-359.684,86	593.418,09	233.733,23	0,00	0,00	0,00	233.733,23	0,00	0,00	233.733,23
	210.0005 - FNDE - APOIO A CRECHES	0,82	15,63	16,45	0,00	0,00	0,00	16,45	0,00	0,00	16,45
	220.0012 - FNDE - MOBILIARIO ESCOLAR	0,00	0,01	0,01	0,00	0,00	0,00	0,01	0,00	0,00	0,01
	233.0000 - RECURSOS DO PROGRAMA NACIONAL DE ALIMENTAÇÃO ESCOLAR - PNAE - ENSINO MÉDIO	21.085,07	0,00	21.085,07	0,00	0,00	0,00	21.085,07	0,00	0,00	21.085,07
	262.0000 - EDUCAÇÃO-FUNDEB-OUTROS	0,00	0,00	0,00	0,00	0,00	0,00	0,00	0,00	0,00	0,00
	280.0000 - RECURSOS DO SALÁRIO EDUCAÇÃO - CRECHE	0,00	0,00	0,00	0,00	0,00	43.320,06	-43.320,06	0,00	0,00	-43.320,06
	282.0000 - RECURSOS DO SALARIO EDUCAÇÃO - ENSINO FUNDAMENTAL	4.600,00	0,00	4.600,00	0,00	0,00	35.452,62	-30.852,62	0,00	0,00	-30.852,62
	283.0000 - RECURSOS DO PROGRAMA NACIONAL DE ALIMENTAÇÃO ESCOLAR - PNAE - CRECHE	35.205,02	0,00	35.205,02	0,00	0,00	0,00	35.205,02	0,00	0,00	35.205,02
	284.0000 - RECURSOS DO PROGRAMA NACIONAL DE ALIMENTAÇÃO ESCOLAR - PNAE - PRÉ - ESCOLA	3.029,74	0,00	3.029,74	0,00	0,00	0,00	3.029,74	0,00	0,00	3.029,74
	285.0000 - RECURSOS DO PROGRAMA NACIONAL DE ALIMENTAÇÃO ESCOLAR - PNAE - ENSINO FUNDAMENTAL	2.144,23	11.023,31	13.167,54	0,00	0,00	13.613,59	-446,05	0,00	0,00	-446,05
	288.0000 - RECURSOS DO PROGRAMA NACIONAL DE APOIO AO TRANSPORTE ESCOLAR - PNATE -	1.293,74	3.221,36	4.515,10	0,00	0,00	4.312,20	202,90	0,00	0,00	202,90



# DIÁRIO OFICIAL

## MUNICÍPIO DE MAGDA

Conforme Lei Municipal nº 1.253, de 02 de março de 2018

Terça-feira, 24 de setembro de 2024

Ano VII | Edição nº 1315

Página 59 de 78



### Prefeitura Municipal de Magda

#### Demonstrativo das Disponibilidades Financeiras Orçamentárias

(Artigo 52, Incisos II, alínea "c", da LC. 101/00)

Período: Janeiro/2024 a Agosto/2024

Prefeitura Municipal

Poder	Fonte de Recurso	Disponibilidades Financeiras			Deduções			Disponib. Financeiras Líquidas (VI = III-IV-V)	Inscrições em Restos a pagar Não Processados (X)	Inscrições em Restos a Pagar Processado (XI)	Suficiência / Insuficiência Financeira (XII)
		Do Exercício (I)	Do Exercício Anterior (II)	Totais III (I + II)	R.P. de Exerc. Anteriores Processados (IV)	R.P. de Exerc. Anteriores Não Processados (IV)	Emp. Liquidado A Pagar (V)				
Orgão	Código de Aplicação										
	ENSINO FUNDAMENTAL										
	295.0000 - OUTRAS TRANSFERÊNCIAS DE RECURSOS DO FNDE - PRÉ-ESCOLA	45.560,96	43.089,09	88.650,05	0,00	0,00	0,00	88.650,05	0,00	0,00	88.650,05
	300.0000 - SAÚDE	265,75	5.052,02	5.317,77	0,00	0,00	0,00	5.317,77	0,00	0,00	5.317,77
	300.0004 - RECURSOS SUS - ATENÇÃO BÁSICA	33,09	714,46	747,55	0,00	0,00	0,00	747,55	0,00	0,00	747,55
	300.0019 - RECURSOS SUS - ASSISTENCIA FARMACEUTICA	0,45	0,00	0,45	0,00	0,00	0,00	0,45	0,00	0,00	0,45
	300.0020 - SEC. SAUDE-PERUA KOMBI	2,32	0,00	2,32	0,00	0,00	0,00	2,32	0,00	0,00	2,32
	300.0029 - Componente Incremento PAB	0,00	742,71	742,71	0,00	0,00	0,00	742,71	0,00	0,00	742,71
	301.0000 - ATENÇÃO BÁSICA	-188.830,49	200.004,80	11.174,31	90,00	0,00	0,00	11.084,31	0,00	0,00	11.084,31
	301.0001 - ATENCAO BASICA - FNS	189,79	0,00	189,79	0,00	0,00	0,00	189,79	0,00	0,00	189,79
	301.0005 - INCENTIVO PARA ACOES ESTRATEGICAS	-93.965,25	93.965,25	0,00	0,00	0,00	4.488,40	-4.488,40	0,00	0,00	-4.488,40
	301.0006 - SAUDE LC-172-2020	-60.650,54	60.650,54	0,00	0,00	0,00	0,00	0,00	0,00	0,00	0,00
	301.0007 - PER CAPITA DE TRANSICAO	0,00	214,18	214,18	0,00	0,00	0,00	214,18	0,00	0,00	214,18
	301.0009 - PROGRAMA DE INFORMATIZACAO DA APS	-48.816,65	61.959,58	13.142,93	80,40	0,00	0,00	13.062,53	0,00	0,00	13.062,53
	301.0012 - INCENTIVO FINANCEIRO DA APS-DESEMPENHO	-24.580,77	58.478,12	33.897,35	0,00	0,00	0,00	33.897,35	0,00	0,00	33.897,35
	301.0013 - Apoio Financeiro Extraordinario Federal	0,00	11,59	11,59	0,00	0,00	0,00	11,59	0,00	0,00	11,59
	301.0014 - Recurso Fundo Nacional de Saude	-5.536,53	5.573,49	36,96	0,00	0,00	0,00	36,96	0,00	0,00	36,96
	301.0017 - Incremento Custeio Saude Federal	0,00	0,00	0,00	0,00	0,00	1.261,40	-1.261,40	0,00	0,00	-1.261,40
	301.0019 - REDE CEGONHA	0,00	367,44	367,44	0,00	0,00	0,00	367,44	0,00	0,00	367,44
	301.0020 - SAUDE DO ADOLESCENTE E JOVEM	-1.000,00	1.000,00	0,00	0,00	0,00	0,00	0,00	0,00	0,00	0,00
	301.0021 - Recursos Federais	0,00	0,00	0,00	4.133,40	0,00	0,00	-4.133,40	0,00	0,00	-4.133,40
	301.0022 - Recursos Federais	-232,82	232,82	0,00	0,00	0,00	0,00	0,00	0,00	0,00	0,00
	301.0032 - Recursos Federais	-9.556,78	11.000,00	1.443,22	0,00	0,00	0,00	1.443,22	0,00	0,00	1.443,22
	301.0034 - Recursos Federais	22.870,43	0,00	22.870,43	0,00	0,00	0,00	22.870,43	0,00	0,00	22.870,43
	301.0037 - EQUIPE MUTIPROFISSIONAIS	0,00	0,00	0,00	0,00	0,00	0,00	0,00	0,00	0,00	0,00
	302.0000 - ATENÇÃO DE MÉDIA E ALTA COMPLEXIDADE AMBULATORIAL E HOSPITALAR	-42.963,35	44.644,54	1.681,19	0,00	0,00	0,00	1.681,19	0,00	0,00	1.681,19
	302.0001 - MAC AMBULATORIAL E HOSPITALAR	0,32	48,53	48,85	0,00	0,00	0,00	48,85	0,00	0,00	48,85
	303.0000 - VIGILÂNCIA EM SAÚDE	0,00	0,00	0,00	0,00	0,00	0,00	0,00	0,00	0,00	0,00



# DIÁRIO OFICIAL

## MUNICÍPIO DE MAGDA

Conforme Lei Municipal nº 1.253, de 02 de março de 2018

Terça-feira, 24 de setembro de 2024

Ano VII | Edição nº 1315

Página 60 de 78



## Prefeitura Municipal de Magda

Demonstrativo das Disponibilidades Financeiras Orçamentárias  
(Artigo 52, Incisos II, alínea "c", da LC. 101/00)

**Período: Janeiro/2024 a Agosto/2024** **Prefeitura Municipal**

Poder	Fonte de Recurso	Disponibilidades Financeiras			Deduções			Disponib. Financeiras Líquidas (VI = III-IV-V)	Inscrições em Restos a pagar Não Processados (X)	Inscrições em Restos a Pagar Processado (XI)	Suficiência / Insuficiência Financeira (XII)
		Do Exercício (I)	Do Exercício Anterior (II)	Totais III (I + II)	R.P. de Exerc. Anteriores Processados (IV)	R.P. de Exerc. Anteriores Não Processados (IV)	Emp. Liquidado A Pagar (V)				
Orgão	Código de Aplicação										
	303.0001 - VIGILANCIA EM SAUDE - SUS	676,61	0,00	676,61	473,80	0,00	0,00	202,81	0,00	0,00	202,81
	303.0002 - Acoes de Vigilancia Sanitaria	2.000,00	0,00	2.000,00	0,00	0,00	0,00	2.000,00	0,00	0,00	2.000,00
	304.0001 - ASSISTENCIA FARMACEUTICA - SUS	-55.450,35	55.591,02	140,67	0,00	0,00	15.584,40	-15.443,73	0,00	0,00	-15.443,73
	305.0007 - Recursos Federais	31.382,40	0,00	31.382,40	0,00	0,00	0,00	31.382,40	0,00	0,00	31.382,40
	311.0000 - REMUNERAÇÃO DE APLICAÇÕES FINANCEIRAS	14.112,66	0,00	14.112,66	0,00	0,00	0,00	14.112,66	0,00	0,00	14.112,66
	312.0002 - COVID-19 REC.FEDERAL	-15.329,55	15.329,55	0,00	0,00	0,00	1.092,96	-1.092,96	0,00	0,00	-1.092,96
	312.0003 - COVID-19 RECURSO PROPRIO	0,43	8,24	8,67	0,00	0,00	0,00	8,67	0,00	0,00	8,67
	312.0008 - Acoes de Combate ao COVID-19 - Social	0,00	12.696,59	12.696,59	0,00	0,00	0,00	12.696,59	0,00	0,00	12.696,59
	312.0013 - RECURSO COVID-19 PORTARIA 731/2021	-9.358,46	9.400,50	42,04	0,00	0,00	0,00	42,04	0,00	0,00	42,04
	312.0014 - RECURSO COVID-19 PORTARIA 894/2021	0,00	0,00	0,00	0,00	0,00	869,89	-869,89	0,00	0,00	-869,89
	312.0016 - CV19 - CORONAVIRUS (COVID-19)	-2.149,80	2.149,80	0,00	0,00	0,00	0,00	0,00	0,00	0,00	0,00
	312.0017 - RECURSO POS-COVID-19	-29.088,00	29.088,00	0,00	0,00	0,00	2.010,36	-2.010,36	0,00	0,00	-2.010,36
	313.0000 - TRANSFERENCIAS PROVENIENTES DO GOVERNO FEDERAL DESTINADAS AO VENCIMENTO DOS AGENTES COMUNITARIOS DE SAUDE E DOS AGENTES DE COMBATE AS ENDEMIAS	4.790,15	18.630,90	23.421,05	0,00	0,00	0,00	23.421,05	0,00	0,00	23.421,05
	360.0000 - BLOCO DE INVESTIMENTOS NA REDE DE SERVICOS DE SAUDE	1.345,16	24.695,55	26.040,71	0,00	0,00	0,00	26.040,71	0,00	0,00	26.040,71
	370.0000 - Grupo da Assistência Financeira Complementar para implementação do piso salarial da enfermagem	10.729,37	26.611,73	37.341,10	0,00	0,00	0,00	37.341,10	0,00	0,00	37.341,10
	500.0001 - IGDBF	14.475,67	16.803,16	31.278,83	0,00	0,00	601,78	30.677,05	0,00	0,00	30.677,05
	500.0003 - MANUTENCAO DO PAIF	38.762,75	0,00	38.762,75	0,00	0,00	5.286,60	33.476,15	0,00	0,00	33.476,15
	500.0015 - SERV.C.F.V	-25.314,11	31.972,86	6.658,75	34,00	0,00	4.301,68	2.323,07	0,00	0,00	2.323,07
	500.0018 - IGD- SUAS	-144,13	177,97	33,84	80,00	0,00	0,00	-46,16	0,00	0,00	-46,16
	500.0023 - FNAS INCREMENTO TEMPORARIO AO PSB	7,96	151,25	159,21	0,00	0,00	0,00	159,21	0,00	0,00	159,21
	500.0030 - Recursos Federais	54,84	1.042,46	1.097,30	0,00	0,00	0,00	1.097,30	0,00	0,00	1.097,30
	500.0032 - Recursos Federais	1.672,00	0,00	1.672,00	0,00	0,00	0,00	1.672,00	0,00	0,00	1.672,00
	510.0000 - ASSISTENCIA SOCIAL-GERAL	0,00	0,00	0,00	0,00	0,00	707,45	-707,45	0,00	0,00	-707,45
	800.0002 - Recursos Federais	16.083,82	441.894,16	457.977,98	0,00	0,00	0,00	457.977,98	0,00	0,00	457.977,98



# DIÁRIO OFICIAL

## MUNICÍPIO DE MAGDA

Conforme Lei Municipal nº 1.253, de 02 de março de 2018

Terça-feira, 24 de setembro de 2024

Ano VII | Edição nº 1315

Página 61 de 78

Poder		Disponibilidades Financeiras			Deduções			Disponib. Financeiras Líquidas (VI = III-IV-V)	Inscrições em Restos a pagar Não Processados (X)	Inscrições em Restos a Pagar Processado (XI)	Suficiência / Insuficiência Financeira (XII)
Orgão	Código de Aplicação	Do Exercício (I)	Do Exercício Anterior (II)	Totais III (I + II)	R.P. de Exerc. Anteriores Processados (IV)	R.P. de Exerc. Anteriores Não Processados (IV)	Emp. Liquidado A Pagar (V)				
	800.0003 - Transferencia Especial Fauto Pinato	-150.000,00	150.000,00	0,00	0,00	0,00	0,00	0,00	0,00	0,00	0,00
	800.0004 - Transferencia Especial Luiz Carlos Motta	-95.898,83	101.019,35	5.120,52	0,00	0,00	0,00	5.120,52	0,00	0,00	5.120,52
<b>6</b>	<b>- Outras Fontes de Recurso</b>	<b>7.264,18</b>	<b>0,00</b>	<b>7.264,18</b>	<b>0,00</b>	<b>0,00</b>	<b>0,00</b>	<b>7.264,18</b>	<b>0,00</b>	<b>0,00</b>	<b>7.264,18</b>
	110.0000 - GERAL	7.264,18	0,00	7.264,18	0,00	0,00	0,00	7.264,18	0,00	0,00	7.264,18
	<b>Instituto de Previdência</b>	<b>-9.323,99</b>	<b>14.823,67</b>	<b>5.499,68</b>	<b>0,00</b>	<b>752,50</b>	<b>2.500,00</b>	<b>2.247,18</b>	<b>0,00</b>	<b>0,00</b>	<b>2.247,18</b>
	<b>4 - Recursos Próprios da Administração Indireta</b>	<b>-9.323,99</b>	<b>14.823,67</b>	<b>5.499,68</b>	<b>0,00</b>	<b>752,50</b>	<b>2.500,00</b>	<b>2.247,18</b>	<b>0,00</b>	<b>0,00</b>	<b>2.247,18</b>
	600.0000 - REGIME PRÓPRIO DE PREVIDÊNCIA SOCIAL	-9.323,99	14.823,67	5.499,68	0,00	752,50	2.500,00	2.247,18	0,00	0,00	2.247,18
<b>PODER LEGISLATIVO</b>		<b>148.116,90</b>	<b>0,00</b>	<b>148.116,90</b>	<b>0,00</b>	<b>0,00</b>	<b>1.248,14</b>	<b>146.868,76</b>	<b>0,00</b>	<b>0,00</b>	<b>146.868,76</b>
	<b>Camara Municipal</b>	<b>148.116,90</b>	<b>0,00</b>	<b>148.116,90</b>	<b>0,00</b>	<b>0,00</b>	<b>1.248,14</b>	<b>146.868,76</b>	<b>0,00</b>	<b>0,00</b>	<b>146.868,76</b>
	<b>1 - Recursos Próprios</b>	<b>148.116,90</b>	<b>0,00</b>	<b>148.116,90</b>	<b>0,00</b>	<b>0,00</b>	<b>1.248,14</b>	<b>146.868,76</b>	<b>0,00</b>	<b>0,00</b>	<b>146.868,76</b>
	110.0000 - GERAL	148.116,90	0,00	148.116,90	0,00	0,00	1.248,14	146.868,76	0,00	0,00	146.868,76

FONTE: Contabilidade do Município. Metodologia do Tribunal de Contas do Estado de São Paulo e Leiaute do Manual de Demonstrativos Fiscais - MDF da Secretaria do Tesouro Nacional.

Alexandre Paiva Batello  
Prefeito Municipal

Maycon Pereira de Oliveira  
Contador  
CRC: 1SP289279/O-0



# DIÁRIO OFICIAL

## MUNICÍPIO DE MAGDA

Conforme Lei Municipal nº 1.253, de 02 de março de 2018

Terça-feira, 24 de setembro de 2024

Ano VII | Edição nº 1315

Página 62 de 78

	<h3>Prefeitura Municipal de Magda</h3> <p>Demonstrativo das Disponibilidades Financeiras do RPPS (Artigo 52, Incisos II, alínea "c", da LC. 101/00)</p> <p><b>Período: Janeiro/2024 a Agosto/2024</b></p>	<b>Prefeitura Municipal</b>
--	---	-----------------------------

Movimento Financeiro do Exercício			
<b>RECEITAS</b>	<b>4.380.112,30</b>	<b>DESPESAS</b>	<b>4.328.395,51</b>
Orçamentárias e Intra-Orçamentárias	3.256.168,75	Orçamentárias e Intra-Orçamentárias Pagas	3.494.586,62
Transferências Financeiras	300.000,00	Transferências Financeiras	0,00
Extraorçamentárias	823.943,55	Extraorçamentárias	833.808,89
<b>Saldo do Exercício Anterior</b>	<b>17.086.158,21</b>	<b>Saldo do Exercício Atual</b>	<b>17.461.958,41</b>
Caixa	0,00	Caixa	0,00
Bancos Contas Movimento	14.823,67	Bancos Contas Movimento	5.499,68
Aplicações Financeiras	17.071.334,54	Aplicações Financeiras	17.456.458,73
<b>TOTAL</b>	<b>21.466.270,51</b>	<b>TOTAL</b>	<b>21.790.353,92</b>

Disponibilidade Financeira	
<b>Saldo do Exercício Atual</b>	<b>17.461.958,41</b>
( - ) Restos a Pagar de Exercícios Anteriores e Outras Obrigações Financeiras	7.742,72
( = ) Disponibilidade antes da Inscrição de Restos a Pagar do Exercício	17.454.215,69
( - ) Restos a Pagar do Exercício	0,00
<b>( = ) Disponibilidade Financeira</b>	<b>17.454.215,69</b>

FONTE: Contabilidade do Município. Metodologia da LRF e Leiaute do Sistema Audesp do Tribunal de Contas do Estado de São Paulo.

Alexandre Paiva Batello  
Prefeito Municipal

Maycon Pereira de Oliveira  
Contador  
CRC: 1SP289279/O-0



# DIÁRIO OFICIAL

## MUNICÍPIO DE MAGDA

Conforme Lei Municipal nº 1.253, de 02 de março de 2018

Terça-feira, 24 de setembro de 2024

Ano VII | Edição nº 1315

Página 63 de 78

<b>Prefeitura Municipal de Magda</b>		
<b>Relatório de Gestão Fiscal - Poder Executivo</b>		
<small>(Artigo 54 e 55, da LC. 101/00)</small>		
<b>Período: Setembro/2023 a Agosto/2024</b>	<b>Poder Executivo</b>	
<b>QUADRO COMPARATIVO COM OS LIMITES DA LRF</b>	<b>Valores em R\$</b>	<b>%</b>
<b>RECEITA CORRENTE LÍQUIDA - RCL</b>	<b>30.927.222,79</b>	<b>100,00</b>
<b>DESPESAS TOTAIS COM PESSOAL</b>		
MONTANTE	15.553.567,62	50,29
LIMITE MÁXIMO (ART. 20 LRF)	16.700.700,31	54,00
LIMITE PRUDENCIAL 95% (PAR. ÚNICO ART. 22 LRF)	15.865.665,29	51,30
EXCESSO A REGULARIZAR	0,00	0,00
<b>RECEITA CORRENTE LÍQUIDA AJUSTADA PARA CÁLCULO DE ENDIVIDAMENTO</b>	<b>31.266.553,19</b>	<b>0,00</b>
<b>DÍVIDA CONSOLIDADA LÍQUIDA</b>		
SALDO DEVEDOR	-1.686.881,77	-5,40
LIMITE LEGAL (ART.S 3º E 4º RES. 40 SENADO)	37.519.863,83	120,00
EXCESSO A REGULARIZAR	0,00	0,00
<b>CONCESSÕES DE GARANTIA</b>		
MONTANTE	0,00	0,00
LIMITE LEGAL (ART. 9º RES. 43 SENADO)	6.878.641,70	22,00
EXCESSO A REGULARIZAR	0,00	0,00
<b>OPERAÇÕES DE CRÉDITO (EXCETO ARO)</b>		
REALIZADAS NO PERÍODO	0,00	0,00
LIMITE LEGAL (INC. I DO ART. 7º RES. 43 SENADO)	5.002.648,51	16,00
EXCESSO A REGULARIZAR	0,00	0,00
<b>ANTECIPAÇÃO DE RECEITAS ORÇAMENTÁRIAS</b>		
SALDO DEVEDOR	0,00	0,00
LIMITE LEGAL (ART. 10º RES. 43 SENADO)	2.188.658,72	7,00
EXCESSO A REGULARIZAR	0,00	0,00

FONTE: Contabilidade do Município. Metodologia da LRF e Leiaute do Sistema Audesp do Tribunal de Contas do Estado de São Paulo.

Alexandre Paiva Batello  
Prefeito Municipal

Maycon Pereira de Oliveira  
Contador  
CRC: 1SP289279/O-0



# DIÁRIO OFICIAL

## MUNICÍPIO DE MAGDA

Conforme Lei Municipal nº 1.253, de 02 de março de 2018

Terça-feira, 24 de setembro de 2024

Ano VII | Edição nº 1315

Página 64 de 78

ENTIDADE	OPERAÇÕES DE CRÉDITO REALIZADAS					DESPESAS DE CAPITAL REALIZADAS			
	PREVISÃO ATUALIZADA	INTERNAS	EXTERNAS	A.R.O.	TOTAL	DOTAÇÃO ATUALIZADA	EMPENHADAS	LIQUIDADAS	PAGAS
01 - Recursos Próprios	0,00	0,00	0,00	0,00	0,00	1.569.233,39	1.131.522,00	579.583,65	531.574,65
02 - Recursos Estaduais	0,00	0,00	0,00	0,00	0,00	2.650.522,99	1.173.216,68	431.216,68	431.216,68
04 - Recursos Próprios da Administração	0,00	0,00	0,00	0,00	0,00	5.000,00	2.500,00	2.500,00	0,00
05 - Recursos Federais	0,00	0,00	0,00	0,00	0,00	1.159.113,67	1.105.888,71	478.890,70	435.570,64
95 - Recursos Federais	0,00	0,00	0,00	0,00	0,00	17.118,12	0,00	0,00	0,00
<b>TOTAL:</b>	<b>0,00</b>	<b>0,00</b>	<b>0,00</b>	<b>0,00</b>	<b>0,00</b>	<b>5.400.988,17</b>	<b>3.413.127,39</b>	<b>1.492.191,03</b>	<b>1.398.361,97</b>

FONTE: Contabilidade do Município. Metodologia do Tribunal de Contas do Estado de São Paulo e Leiaute do Manual de Demonstrativos Fiscais - MDF da Secretaria do Tesouro Nacional.

Alexandre Paiva Batello  
Prefeito Municipal

Maycon Pereira de Oliveira  
Contador  
CRC: 1SP289279/O-0



# DIÁRIO OFICIAL

## MUNICÍPIO DE MAGDA

Conforme Lei Municipal nº 1.253, de 02 de março de 2018

Terça-feira, 24 de setembro de 2024

Ano VII | Edição nº 1315

Página 65 de 78



### Prefeitura Municipal de Magda

Demonstrativo de apuração da Receita Corrente Líquida

(Artigo 2º, Inciso IV e 53, Inciso I da LC. 101/00)

Período: Setembro/2023 a Agosto/2024

Órgão: Consolidado

#### RECEITAS CORRENTES

ESPECIFICAÇÃO	09/2023	10/2023	11/2023	12/2023	01/2024	02/2024	03/2024	04/2024	05/2024	06/2024	07/2024	08/2024	TOTAL
IMPOSTOS, TAXAS E CONTRIB. MELHORIA	383.963,19	190.753,74	181.046,41	207.578,42	496.035,54	165.811,68	128.233,46	139.159,61	209.141,00	305.002,77	257.809,95	191.921,25	2.856.457,02
CONTRIBUIÇÕES	113.979,02	115.590,10	118.715,47	130.909,97	116.234,21	128.858,35	130.401,26	137.768,97	133.296,95	135.357,53	138.146,12	131.183,94	1.530.441,89
RECEITA PATRIMONIAL	42.462,36	31.843,23	35.056,10	38.324,76	28.613,13	27.241,26	22.800,49	18.722,95	23.229,86	18.013,53	23.293,22	105.755,81	415.356,70
RECEITA AGROPECUÁRIA	0,00	0,00	0,00	0,00	0,00	0,00	0,00	0,00	0,00	0,00	0,00	0,00	0,00
RECEITA INDUSTRIAL	0,00	0,00	0,00	0,00	0,00	0,00	0,00	0,00	0,00	0,00	0,00	0,00	0,00
RECEITA DE SERVIÇOS	0,00	0,00	0,00	0,00	0,00	0,00	0,00	0,00	0,00	0,00	0,00	0,00	0,00
TRANSFERÊNCIAS CORRENTES	2.136.200,08	3.597.612,05	2.791.994,87	3.359.394,76	2.836.229,30	2.914.658,21	2.260.744,91	2.632.423,78	2.560.238,61	2.688.651,96	2.868.236,97	2.388.219,96	33.034.605,46
OUTRAS RECEITAS CORRENTES	26.285,96	30.053,59	27.773,96	33.910,19	26.588,01	27.413,79	31.403,33	21.496,49	40.530,45	32.144,34	27.413,15	32.375,72	357.388,98
<b>TOTAL RECEITAS CORRENTES (I)</b>	<b>2.702.890,61</b>	<b>3.965.852,71</b>	<b>3.154.586,81</b>	<b>3.770.118,10</b>	<b>3.503.700,19</b>	<b>3.263.983,29</b>	<b>2.573.583,45</b>	<b>2.949.571,80</b>	<b>2.966.436,87</b>	<b>3.179.170,13</b>	<b>3.314.899,41</b>	<b>2.849.456,68</b>	<b>38.194.250,05</b>

#### DEDUÇÕES

ESPECIFICAÇÃO	09/2023	10/2023	11/2023	12/2023	01/2024	02/2024	03/2024	04/2024	05/2024	06/2024	07/2024	08/2024	TOTAL
CONTRIBUIÇÃO AO R.P.P.S.	112.390,62	113.736,43	116.944,12	123.764,80	114.710,71	128.146,62	130.123,64	136.899,93	127.056,80	126.664,09	131.130,69	129.415,48	1.490.983,93
REC. COMPENSAÇÃO PREVIDENC.	5.676,98	5.676,98	5.676,98	11.353,96	5.676,98	5.676,98	5.887,56	0,00	5.887,56	5.887,56	5.887,56	5.887,56	69.176,66
GANHOS APLIC. FINANCEIRA RPPS	0,00	12,87	2.474,21	0,00	0,00	0,00	0,00	0,00	0,00	0,00	0,00	85.631,50	88.118,58
FUNDEB RETIDO	316.546,84	634.863,22	365.927,02	410.915,79	421.463,29	483.997,69	359.298,09	514.691,84	419.046,81	444.280,89	366.267,28	392.118,93	5.129.417,69
<b>TOTAL DEDUÇÕES (II)</b>	<b>434.614,44</b>	<b>754.289,50</b>	<b>491.022,33</b>	<b>546.034,55</b>	<b>541.850,98</b>	<b>617.821,29</b>	<b>495.309,29</b>	<b>651.591,77</b>	<b>551.991,17</b>	<b>576.832,54</b>	<b>503.285,53</b>	<b>613.053,47</b>	<b>6.777.696,86</b>

#### TOTAIS

ESPECIFICAÇÃO	09/2023	10/2023	11/2023	12/2023	01/2024	02/2024	03/2024	04/2024	05/2024	06/2024	07/2024	08/2024	TOTAL
RECEITA CORRENTE LÍQUIDA (III)=(I-II)	2.268.276,17	3.211.563,21	2.663.564,48	3.224.083,55	2.961.849,21	2.646.162,00	2.078.274,16	2.297.980,03	2.414.445,70	2.602.337,59	2.811.613,88	2.236.403,21	31.416.553,19

#### RCL AJUSTADA P/ CÁLCULO LIMITES DE ENDIVIDAMENTO | EMENDAS INDIVIDUAIS (ART.166-A, § 1,CF) (IV)

(-) EMENDAS INDIVIDUAIS (IV)	0,00	0,00	0,00	150.000,00	0,00	0,00	0,00	0,00	0,00	0,00	0,00	0,00	150.000,00
<b>TOTAL (V)=(III-IV)</b>	<b>2.268.276,17</b>	<b>3.211.563,21</b>	<b>2.663.564,48</b>	<b>3.074.083,55</b>	<b>2.961.849,21</b>	<b>2.646.162,00</b>	<b>2.078.274,16</b>	<b>2.297.980,03</b>	<b>2.414.445,70</b>	<b>2.602.337,59</b>	<b>2.811.613,88</b>	<b>2.236.403,21</b>	<b>31.266.553,19</b>

#### RCL AJUSTADA P/ CÁLCULO LIMITES DA DESPESA COM PESSOAL | EMENDAS BANCADA (ART.166, § 16,CF) (VI)

(-) EMENDAS BANCADA (VI)	0,00	0,00	0,00	0,00	0,00	0,00	0,00	0,00	0,00	0,00	0,00	0,00	0,00
VENCIMENTO ACS E ACE (E.C. 120/2022) (VII)	13.200,00	28.320,00	13.200,00	37.224,00	27.608,00	22.592,00	22.592,00	22.592,00	39.342,00	33.976,40	39.342,00	39.342,00	339.330,40
<b>TOTAL (VII)=(V-VI)</b>	<b>2.255.076,17</b>	<b>3.183.243,21</b>	<b>2.650.364,48</b>	<b>3.036.859,55</b>	<b>2.934.241,21</b>	<b>2.623.570,00</b>	<b>2.055.682,16</b>	<b>2.275.388,03</b>	<b>2.375.103,70</b>	<b>2.568.361,19</b>	<b>2.772.271,88</b>	<b>2.197.061,21</b>	<b>30.927.222,79</b>

FONTE: Contabilidade do Município. Metodologia do Tribunal de Contas do Estado de São Paulo e Leiaute do Manual de Demonstrativos Fiscais - MDF da Secretaria do Tesouro Nacional.

Alexandre Paiva Batello  
Prefeito Municipal

Maycon Pereira de Oliveira  
Contador

CRC: 1SP289279/O-0



# DIÁRIO OFICIAL

## MUNICÍPIO DE MAGDA

Conforme Lei Municipal nº 1.253, de 02 de março de 2018

Terça-feira, 24 de setembro de 2024

Ano VII | Edição nº 1315

Página 66 de 78



### Prefeitura Municipal de Magda

#### Demonstrativo de Receitas e Despesas Previdenciárias

(Artigo 53, Incisos II e 50, Inciso IV, da LC. 101/00)

Período: Janeiro/2024 a Agosto/2024

Consolidado

RECEITAS PREVIDENCIÁRIAS	PREVISÃO INICIAL	PREVISÃO ATUALIZADA	PREVISÃO ATÉ O MÊS	REALIZADA ATÉ O MÊS
<b>RECEITAS CORRENTES (I)</b>	<b>1.873.000,00</b>	<b>1.873.000,00</b>	<b>1.259.426,71</b>	<b>1.334.410,62</b>
<b>CONTRIBUIÇÕES</b>	<b>1.322.000,00</b>	<b>1.322.000,00</b>	<b>855.295,75</b>	<b>1.024.147,96</b>
CONTRIBUIÇÃO DO SERVIDOR ATIVO CIVIL	1.255.000,00	1.255.000,00	807.458,12	985.201,02
CONTRIBUIÇÃO DO SERVIDOR INATIVO CIVIL	60.000,00	60.000,00	40.837,63	38.946,94
CONTRIBUIÇÃO DE PENSIONISTA CIVIL	7.000,00	7.000,00	7.000,00	0,00
COMPENSAÇÃO PREVIDENCIÁRIA ENTRE RGPS E RPPS	75.000,00	75.000,00	45.903,26	40.791,76
<b>RECEITA PATRIMONIAL</b>	<b>196.000,00</b>	<b>196.000,00</b>	<b>172.530,07</b>	<b>85.631,50</b>
RECEITAS IMOBILIÁRIAS	0,00	0,00	0,00	0,00
RECEITAS DE VALORES MOBILIÁRIOS	196.000,00	196.000,00	172.530,07	85.631,50
OUTRAS RECEITAS PATRIMONIAIS	0,00	0,00	0,00	0,00
OUTRAS RECEITAS CORRENTES	280.000,00	280.000,00	185.697,63	183.839,40
<b>RECEITAS DE CAPITAL (II)</b>	<b>0,00</b>	<b>0,00</b>	<b>0,00</b>	<b>0,00</b>
ALIENAÇÃO DE BENS	0,00	0,00	0,00	0,00
AMORTIZAÇÃO DE EMPRÉSTIMOS	0,00	0,00	0,00	0,00
OUTRAS RECEITAS DE CAPITAL	0,00	0,00	0,00	0,00
<b>RECEITAS INTRA-ORÇAMENTÁRIAS (III)</b>	<b>3.777.000,00</b>	<b>3.777.000,00</b>	<b>1.774.923,14</b>	<b>1.503.518,35</b>
<b>CONTRIBUIÇÃO PATRONAL DO EXERCÍCIO</b>	<b>1.775.000,00</b>	<b>1.775.000,00</b>	<b>1.110.777,26</b>	<b>1.203.518,35</b>
CONTRIBUIÇÃO PATRONAL ATIVO CIVIL	1.775.000,00	1.775.000,00	1.110.777,26	1.203.518,35
CONTRIBUIÇÃO PATRONAL INATIVO CIVIL	0,00	0,00	0,00	0,00
CONTRIBUIÇÃO PATRONAL PENSIONISTA CIVIL	0,00	0,00	0,00	0,00
<b>RECEITA DE CAPITAL INTRA-ORÇAMENTÁRIA</b>	<b>0,00</b>	<b>0,00</b>	<b>0,00</b>	<b>0,00</b>
ALIENAÇÃO DE BENS	0,00	0,00	0,00	0,00
AMORTIZAÇÃO DE EMPRÉSTIMOS	0,00	0,00	0,00	0,00
OUTRAS RECEITAS DE CAPITAL	0,00	0,00	0,00	0,00
<b>OUTRAS RECEITAS INTRA-ORÇAMENTÁRIAS</b>	<b>2.002.000,00</b>	<b>2.002.000,00</b>	<b>664.145,88</b>	<b>300.000,00</b>
<b>DEDUÇÕES DE RECEITA ORÇAMENTÁRIA (IV)</b>	<b>0,00</b>	<b>0,00</b>	<b>0,00</b>	<b>0,00</b>
<b>TRANSFERÊNCIAS FINANCEIRAS PARA COBERTURA DE DÉFICIT (V)</b>	<b>0,00</b>	<b>0,00</b>	<b>0,00</b>	<b>300.000,00</b>
<b>OUTROS APORTES FINANCEIROS AO RPPS (VI)</b>	<b>0,00</b>	<b>0,00</b>	<b>0,00</b>	<b>0,00</b>
<b>TOTAL DAS RECEITAS PREVIDENCIÁRIAS (VII) = (I+II+III+V+VI) - IV</b>	<b>5.650.000,00</b>	<b>5.650.000,00</b>	<b>3.034.349,85</b>	<b>3.137.928,97</b>



# DIÁRIO OFICIAL

## MUNICÍPIO DE MAGDA

Conforme Lei Municipal nº 1.253, de 02 de março de 2018

Terça-feira, 24 de setembro de 2024

Ano VII | Edição nº 1315

Página 67 de 78



### Prefeitura Municipal de Magda

#### Demonstrativo de Receitas e Despesas Previdenciárias

(Artigo 53, Incisos II e 50, Inciso IV, da LC. 101/00)

Período: Janeiro/2024 a Agosto/2024

Consolidado

DESPESAS PREVIDENCIÁRIAS	DOTAÇÃO INICIAL	DOTAÇÃO ATUALIZADA	EMPENHADA ATÉ MÊS	LIQUIDADADA ATÉ MÊS
<b>ADMINISTRAÇÃO (VII)</b>	<b>800.000,00</b>	<b>800.000,00</b>	<b>159.189,80</b>	<b>136.935,20</b>
DESPESAS CORRENTES	795.000,00	795.000,00	156.689,80	134.435,20
DESPESAS DE CAPITAL	5.000,00	5.000,00	2.500,00	2.500,00
<b>PREVIDÊNCIA SOCIAL (VIII)</b>	<b>5.200.000,00</b>	<b>5.200.000,00</b>	<b>3.360.151,42</b>	<b>3.360.151,42</b>
APOSENTADORIAS	4.000.000,00	4.000.000,00	2.716.232,57	2.716.232,57
PENSÕES	1.200.000,00	1.200.000,00	643.918,85	643.918,85
<b>OUTRAS DESPESAS PREVIDENCIÁRIAS</b>	<b>0,00</b>	<b>0,00</b>	<b>0,00</b>	<b>0,00</b>
COMPENSAÇÕES A REGIMES DE PREVIDÊNCIA	0,00	0,00	0,00	0,00
<b>RESERVA DO RPPS (SUPERÁVIT PREVISTO NO ORÇAMENTO) (IX)</b>	<b>0,00</b>	<b>0,00</b>	<b>0,00</b>	<b>0,00</b>
<b>TOTAL DAS DESPESAS PREVIDENCIÁRIAS (X)=(VII+VIII+IX)</b>	<b>6.000.000,00</b>	<b>6.000.000,00</b>	<b>3.519.341,22</b>	<b>3.497.086,62</b>
<b>RESULTADO PREVIDENCIÁRIO (XI) = (VII - X)</b>	<b>-350.000,00</b>	<b>-350.000,00</b>	<b>-381.412,25</b>	<b>-359.157,65</b>

FONTE: Contabilidade do Município. Metodologia do Tribunal de Contas do Estado de São Paulo e Leiaute do Manual de Demonstrativos Fiscais - MDF da Secretaria do Tesouro Nacional.

Alexandre Paiva Batello  
Prefeito Municipal

Maycon Pereira de Oliveira  
Contador  
CRC: 1SP289279/O-0



# DIÁRIO OFICIAL

## MUNICÍPIO DE MAGDA

Conforme Lei Municipal nº 1.253, de 02 de março de 2018

Terça-feira, 24 de setembro de 2024

Ano VII | Edição nº 1315

Página 68 de 78

ENTIDADE FONTE DE RECURSO	EXERCÍCIO ANTERIOR		MOVIMENTAÇÃO ATÉ O PERÍODO					SALDO ATÉ O PERÍODO	
	PROCESSADO	NÃO PROCESSADO	NÃO PROC. LIQUIDADADO	PAGO PROCESSADO	PAGO NÃO PROCESSADO	CANCELADO PROCESSADO	CANCELADO NÃO PROCES.	PROCESSADO	NÃO PROCESSADO
<b>PREFEITURA MUNICIPAL</b>	<b>1.162.388,65</b>	<b>2.292.311,09</b>	<b>1.144.514,62</b>	<b>1.134.925,27</b>	<b>1.097.965,88</b>	<b>1.244,45</b>	<b>72.585,14</b>	<b>26.218,93</b>	<b>1.121.760,07</b>
RECURSOS PRÓPRIOS	1.070.767,80	601.264,54	191.185,40	1.049.329,28	157.291,93	257,83	32.357,25	21.180,69	411.615,36
RECURSOS ESTADUAIS	2.463,73	926.548,69	445.243,04	2.317,09	432.943,37	0,00	27.379,17	146,64	466.226,15
RECURSOS FEDERAIS	89.157,12	764.497,86	508.086,18	83.278,90	507.730,58	986,62	12.848,72	4.891,60	243.918,56
<b>INSTITUTO DE PREVIDENCIA</b>	<b>0,00</b>	<b>1.477,50</b>	<b>725,00</b>	<b>0,00</b>	<b>725,00</b>	<b>0,00</b>	<b>0,00</b>	<b>0,00</b>	<b>752,50</b>
ADMINISTRAÇÃO INDIRETA	0,00	1.477,50	725,00	0,00	725,00	0,00	0,00	0,00	752,50
<b>TOTAL</b>	<b>1.162.388,65</b>	<b>2.293.788,59</b>	<b>1.145.239,62</b>	<b>1.134.925,27</b>	<b>1.098.690,88</b>	<b>1.244,45</b>	<b>72.585,14</b>	<b>26.218,93</b>	<b>1.122.512,57</b>

FONTE: Contabilidade do Município. Metodologia do Tribunal de Contas do Estado de São Paulo e Leiaute do Manual de Demonstrativos Fiscais - MDF da Secretaria do Tesouro Nacional.

Alexandre Paiva Batello  
Prefeito Municipal

Maycon Pereira de Oliveira  
Contador  
CRC: 1SP289279/O-0



# DIÁRIO OFICIAL

## MUNICÍPIO DE MAGDA

Conforme Lei Municipal nº 1.253, de 02 de março de 2018

Terça-feira, 24 de setembro de 2024

Ano VII | Edição nº 1315

Página 69 de 78



### Prefeitura Municipal de Magda

#### Resultado Nominal - Exceto órgão de Previdência

(Artigo 53, Inciso III, da LC. 101/00)

Período: Janeiro/2024 a Agosto/2024

ESPECIFICAÇÃO	SALDO		
	Em 31 Dez 2023 (a)	No Bimestre Anterior (b)	No Bimestre Atual (c)
<b>Dívida Consolidada (I)</b>	<b>1.778.956,98</b>	<b>1.176.705,35</b>	<b>1.176.705,35</b>
<b>Deduções (II)</b>	<b>2.086.574,93</b>	<b>2.995.490,52</b>	<b>2.863.587,12</b>
Ativo Disponível	3.470.691,67	3.329.432,26	3.199.895,51
Haveres Financeiros	10.105,20	10.249,70	10.895,34
(-) Restos a Pagar Processados	1.162.388,65	86.171,93	72.767,67
(-) Depósitos Restituíveis e Valores Vinculados	231.833,29	258.019,51	274.436,06
<b>Dívida Consolidada Líquida (III) = (I-II)</b>	<b>-307.617,95</b>	<b>-1.818.785,17</b>	<b>-1.686.881,77</b>
Receita de Privatizações (IV)	0,00	0,00	0,00
Passivos Reconhecidos (V)	0,00	0,00	0,00
<b>Dívida Fiscal Líquida (VI) = (III + IV - V)</b>	<b>-307.617,95</b>	<b>-1.818.785,17</b>	<b>-1.686.881,77</b>

ESPECIFICAÇÃO	PERÍODO DE REFÊRENCIA	
	No Bimestre Atual (c - b)	Janeiro a Agosto (c - a)
<b>Resultado Nominal</b>	<b>131.903,40</b>	<b>-1.379.263,82</b>

DISCRIMINAÇÃO DA META FISCAL	VALOR
META DE RESULTADO NOMINAL FIXADA NO ANEXO DE METAS FISCAIS DA LDO P/ O EXERCÍCIO DE REFERÊNCIA	2.721.000,00

#### NOTA EXPLICATIVA:

- Na linha DEDUÇÕES (II) se o saldo apurado for negativo, ou seja, se o total do Ativo Disponível mais os Haveres Financeiros for menor que Restos a Pagar Processados, não deverá ser informado valor nessa linha.
- Os valores relativos aos investimentos do RPPS serão demonstrados na linha de Haveres Financeiros.
- O saldo da Dívida Fiscal Líquida corresponde ao saldo da dívida consolidada líquida, deduzidas as Receitas de Privatização e Passivos Reconhecidos.
- O saldo dos Passivos Reconhecidos compreende as obrigações com fornecedor ou instituição financeira que não foram excluídos da Dívida Consolidada.
- As dívidas contabilizadas como INTRA OFSS (Orçamento Fiscal e da Seguridade Social) são excluídas nos demonstrativos consolidados.

FONTE: Contabilidade do Município. Metodologia do Tribunal de Contas do Estado de São Paulo e Leiaute do Manual de Demonstrativos Fiscais - MDF da Secretaria do Tesouro Nacional.

Alexandre Paiva Batello  
Prefeito Municipal

Maycon Pereira de Oliveira  
Contador  
CRC: 1SP289279/O-0



# DIÁRIO OFICIAL

## MUNICÍPIO DE MAGDA

Conforme Lei Municipal nº 1.253, de 02 de março de 2018

Terça-feira, 24 de setembro de 2024

Ano VII | Edição nº 1315

Página 70 de 78

### Prefeitura Municipal de Magda

#### Resultado Nominal - Regime Previdenciário

(Artigo 53, Inciso III, da LC. 101/00)

Período: Janeiro/2024 a Agosto/2024

ESPECIFICAÇÃO	SALDO		
	Em 31 Dez 2023 (a)	No Bimestre Anterior (b)	No Bimestre Atual (c)
<b>Dívida Consolidada Previdenciária (I)</b>	<b>15.608.314,58</b>	<b>15.608.314,58</b>	<b>15.608.314,58</b>
Passivo Atuarial	15.608.314,58	15.608.314,58	15.608.314,58
<b>Deduções (II)</b>	<b>17.070.506,24</b>	<b>17.148.858,07</b>	<b>17.457.194,25</b>
Ativo Disponível	14.823,68	21.647,10	7.247,16
Haveres Financeiros	17.071.813,12	17.150.359,85	17.456.937,31
(-) Restos a Pagar Processados	0,00	0,00	0,00
(-) Depósitos Restituíveis e Valores Vinculados	16.130,56	23.148,88	6.990,22
<b>Dívida Consolidada Líquida Previdenciária (III) = (I - II)</b>	<b>-1.462.191,66</b>	<b>-1.540.543,49</b>	<b>-1.848.879,67</b>
<b>Dívida Fiscal Líquida Previdenciária (VI) = (III - V)</b>	<b>-1.462.191,66</b>	<b>-1.540.543,49</b>	<b>-1.848.879,67</b>

ESPECIFICAÇÃO	PERÍODO DE REFERÊNCIA	
	No Bimestre Atual (c - b)	Janeiro a Agosto (c - a)
<b>Resultado Nominal</b>	<b>-308.336,18</b>	<b>-386.688,01</b>

DISCRIMINAÇÃO DA META FISCAL	VALOR
META DE RESULTADO NOMINAL FIXADA NO ANEXO DE METAS FISCAIS DA LDO P/ O EXERCÍCIO DE REFERÊNCIA	2.721.000,00

#### NOTA EXPLICATIVA:

- Na linha DEDUÇÕES (II) se o saldo apurado for negativo, ou seja, se o total do Ativo Disponível mais os Haveres Financeiros for menor que Restos a Pagar Processados, não deverá ser informado valor nessa linha.
- Os valores relativos aos investimentos do RPPS serão demonstrados na linha de Haveres Financeiros.
- O saldo da Dívida Fiscal Líquida corresponde ao saldo da dívida consolidada líquida, deduzidas as Receitas de Privatização e Passivos Reconhecidos.
- O saldo dos Passivos Reconhecidos compreende as obrigações com fornecedor ou instituição financeira que não foram excluídos da Dívida Consolidada.
- As dívidas contabilizadas como INTRA OFSS (Orçamento Fiscal e da Seguridade Social) são excluídas nos demonstrativos consolidados.

FONTE: Contabilidade do Município. Metodologia do Tribunal de Contas do Estado de São Paulo e Leiaute do Manual de Demonstrativos Fiscais - MDF da Secretaria do Tesouro Nacional.

Alexandre Paiva Batello  
Prefeito Municipal

Maycon Pereira de Oliveira  
Contador  
CRC: 1SP289279/O-0



# DIÁRIO OFICIAL

## MUNICÍPIO DE MAGDA

Conforme Lei Municipal nº 1.253, de 02 de março de 2018

Terça-feira, 24 de setembro de 2024

Ano VII | Edição nº 1315

Página 71 de 78

<b>Prefeitura Municipal de Magda</b>			
<b>Resultado Primário</b>			
<b>(Artigo 53, Incisos III, da LC. 101/00)</b>			
<b>Período: Janeiro/2024 a Agosto/2024</b>			<b>Órgão: Consolidado</b>
<b>RECEITAS FISCAIS</b>	<b>PREVISÃO ANUAL INICIAL</b>	<b>PREVISÃO ANUAL ATUALIZADA</b>	<b>RECEITAS REALIZADAS</b>
<b>RECEITAS FISCAIS CORRENTES (I)</b>	<b>36.390.200,00</b>	<b>36.390.200,00</b>	<b>24.338.756,57</b>
IMPOSTOS, TAXAS E CONTRIBUIÇÕES DE MELHORIA	2.940.140,00	2.940.140,00	1.893.115,26
CONTRIBUIÇÕES	1.363.000,00	1.363.000,00	1.051.247,33
RECEITA PREVIDENCIÁRIA	1.322.000,00	1.322.000,00	1.024.147,96
OUTRAS CONTRIBUIÇÕES	41.000,00	41.000,00	27.099,37
RECEITA PATRIMONIAL LÍQUIDA	21.000,00	21.000,00	5.625,00
RECEITA PATRIMONIAL	621.000,00	621.000,00	267.670,25
(-) APLICAÇÕES FINANCEIRAS	600.000,00	600.000,00	262.045,25
TRANSFERÊNCIAS CORRENTES	31.707.060,00	31.707.060,00	21.149.403,70
DEMAIS RECEITAS CORRENTES	359.000,00	359.000,00	239.365,28
DIVERSAS RECEITAS CORRENTES	359.000,00	359.000,00	239.365,28
<b>RECEITAS DE CAPITAL (II)</b>	<b>0,00</b>	<b>0,00</b>	<b>1.233.689,32</b>
ALIENAÇÃO DE ATIVOS	0,00	0,00	157.300,00
OUTRAS ALIENAÇÕES DE BENS	0,00	0,00	157.300,00
TRANSFERÊNCIAS DE CAPITAL	0,00	0,00	1.076.389,32
CONVÊNIOS	0,00	0,00	200.000,00
OUTRAS TRANSFERÊNCIAS DE CAPITAL	0,00	0,00	876.389,32
<b>RECEITAS FISCAIS DE CAPITAL (VII)=(II-III-IV-V-VI)</b>	<b>0,00</b>	<b>0,00</b>	<b>1.233.689,32</b>
<b>DEDUÇÕES DA RECEITA (VIII)</b>	<b>5.117.200,00</b>	<b>5.117.200,00</b>	<b>3.401.164,82</b>
<b>RECEITAS FISCAIS LÍQUIDAS (IX)=(I+VII-VIII)</b>	<b>31.273.000,00</b>	<b>31.273.000,00</b>	<b>22.171.281,07</b>
<b>DESPESAS FISCAIS</b>	<b>DOTAÇÃO ANUAL INICIAL</b>	<b>DOTAÇÃO ANUAL ATUALIZADA</b>	<b>DESPESAS LIQUIDADAS ATÉ O MÊS</b>
<b>DESPESAS CORRENTES (X)</b>	<b>30.535.000,00</b>	<b>34.810.624,98</b>	<b>21.760.759,44</b>
PESSOAL E ENCARGOS SOCIAIS	18.245.000,00	19.817.383,61	13.064.444,61
OUTRAS DESPESAS CORRENTES	12.290.000,00	14.993.241,37	8.696.314,83
<b>DESPESAS FISCAIS CORRENTES (XII) = (X-XI)</b>	<b>30.535.000,00</b>	<b>34.810.624,98</b>	<b>21.760.759,44</b>
<b>DESPESAS DE CAPITAL (XIII)</b>	<b>675.000,00</b>	<b>4.900.988,17</b>	<b>1.073.951,25</b>
INVESTIMENTOS	675.000,00	4.900.988,17	1.073.951,25
<b>DESPESAS FISCAIS DE CAPITAL (XVII)=(XIII-XIV-XV-XVI)</b>	<b>675.000,00</b>	<b>4.900.988,17</b>	<b>1.073.951,25</b>
<b>RESERVA DE CONTINGÊNCIA (XVIII)</b>	<b>200.000,00</b>	<b>0,00</b>	<b>0,00</b>
<b>DESPESAS FISCAIS LÍQUIDAS (XIX)=(XII+XVII+XVIII)</b>	<b>31.410.000,00</b>	<b>39.711.613,15</b>	<b>22.834.710,69</b>
<b>RESULTADO PRIMÁRIO (IX-XIX)</b>	<b>-137.000,00</b>	<b>-8.438.613,15</b>	<b>-663.429,62</b>
<b>DISCRIMINAÇÃO DA META FISCAL</b>			<b>VALOR</b>
META DE RESULTADO PRIMÁRIO FIXADA NO ANEXO DE METAS FISCAIS DA LDO P/ O EXERCÍCIO DE REFERÊNCIA			3.139.162,68

FONTE: Contabilidade do Município. Metodologia da LRF e Leiaute do Sistema Audesp do Tribunal de Contas do Estado de São Paulo.

Alexandre Paiva Batello  
Prefeito Municipal

Maycon Pereira de Oliveira  
Contador  
CRC: 1SP289279/O-0



# DIÁRIO OFICIAL

## MUNICÍPIO DE MAGDA

Conforme Lei Municipal nº 1.253, de 02 de março de 2018

Terça-feira, 24 de setembro de 2024

Ano VII | Edição nº 1315

Página 72 de 78

### Demonstrativo de Aplicação no Ensino



## Prefeitura Municipal de Magda

### Demonstrativo de Aplicação no Ensino

(Artigo 212, da Constituição Federal de 1998; Artigo 256, da Constituição Estadual)

Período: Janeiro/2024 a Agosto/2024

RECEITA DE IMPOSTOS			APLICAÇÃO MÍNIMA CONSTITUCIONAL		
	Previsão Atualizada para o Exercício	Arrecadação até o Período		Para o Exercício (Prev. Atualizada)	Até o Período (Arrecadação)
PRÓPRIOS	2.880.740,00	1.871.624,72	<b>TOTAL (25%)</b>	7.441.685,00	4.891.072,00
TRANSFERÊNCIAS DA UNIÃO	16.645.000,00	11.347.444,79			
TRANSFERÊNCIAS DO ESTADO	10.241.000,00	6.345.218,51			
<b>TOTAL</b>	<b>29.766.740,00</b>	<b>19.564.288,02</b>			
RETENÇÕES AO FUNDEB	5.117.200,00	3.401.164,82			
<b>RECEITA LÍQUIDA</b>	<b>24.649.540,00</b>	<b>16.163.123,20</b>			

### DESPESAS PRÓPRIAS EM EDUCAÇÃO

	DESPESAS TOTAIS							
	Dotacao Atualizada (para o Exercício)		Despesa Empenhada (ate o Período)		Despesa Liquidada (ate o Período)		Despesa Paga (ate o Período)	
	Valor	%	Valor	%	Valor	%	Valor	%
<b>TOTAL</b>	<b>8.356.750,00</b>	<b>28,07</b>	<b>5.657.308,01</b>	<b>28,92</b>	<b>4.987.745,89</b>	<b>25,49</b>	<b>4.660.451,60</b>	<b>23,82</b>
EDUCAÇÃO INFANTIL	1.059.950,00	3,56	788.933,11	4,03	427.438,68	2,18	339.127,74	1,73
EDUCAÇÃO FUNDAMENTAL	2.179.600,00	7,32	1.467.210,08	7,50	1.159.142,39	5,92	920.159,04	4,70
RETENÇÕES AO FUNDEB	5.117.200,00	17,19	3.401.164,82	17,38	3.401.164,82	17,38	3.401.164,82	17,38
<b>DEDUÇÕES</b>								
<b>TOTAL</b>			<b>480,45</b>	<b>0,00</b>	<b>480,45</b>	<b>0,00</b>	<b>480,45</b>	<b>0,00</b>
(-) GANHOS APLIC. FINANC. - FUNDAMENTAL			480,45	0,00	480,45	0,00	480,45	0,00
<b>DESPESAS LÍQUIDAS</b>								
<b>TOTAL</b>			<b>5.656.827,56</b>	<b>28,91</b>	<b>4.987.265,44</b>	<b>25,49</b>	<b>4.659.971,15</b>	<b>23,82</b>
EDUCAÇÃO INFANTIL			788.933,11	4,03	427.438,68	2,18	339.127,74	1,73
EDUCAÇÃO FUNDAMENTAL			1.466.729,63	7,50	1.158.661,94	5,92	919.678,59	4,70
RETENÇÕES AO FUNDEB			3.401.164,82	17,38	3.401.164,82	17,38	3.401.164,82	17,38

FONTE: Contabilidade do Município. Metodologia da LRF e Leiaute do Manual de Demonstrativos Fiscais - MDF da Secretaria do Tesouro Nacional.



# DIÁRIO OFICIAL

## MUNICÍPIO DE MAGDA

Conforme Lei Municipal nº 1.253, de 02 de março de 2018

Terça-feira, 24 de setembro de 2024

Ano VII | Edição nº 1315

Página 73 de 78



### Prefeitura Municipal de Magda

#### Demonstrativo de Aplicação no Ensino

(Artigo 212, da Constituição Federal de 1998; Artigo 256, da Constituição Estadual)

Período: Janeiro/2024 a Agosto/2024

RECEITAS ADICIONAIS PARA FINANCIAMENTO DO ENSINO	PREVISÃO INICIAL	PREVISÃO ATUALIZADA	RECEITAS REALIZADAS Até o Bimestre
31 - TOTAL DAS RECEITAS ADICIONAIS PARA FINANCIAMENTO DO ENSINO	771.000,00	771.000,00	517.145,04
31.1 - RECEITA DE TRANSFERÊNCIAS DO FNDE (INCLUINDO RENDIMENTOS DE APLICAÇÃO FINANCEIRA)	525.000,00	525.000,00	312.794,10
31.1.1 - Salário-Educação	322.000,00	322.000,00	128.630,50
31.1.2 - PDDE	0,00	0,00	0,00
31.1.3 - PNAE	147.000,00	147.000,00	101.266,20
31.1.4 - PNATE	4.000,00	4.000,00	15.566,92
31.1.5 - Outras Transferências do FNDE	52.000,00	52.000,00	67.330,48
31.2 - RECEITA DE TRANSFERÊNCIAS DE CONVÊNIOS	245.000,00	245.000,00	203.870,49
31.3 - RECEITA DE ROYALTIES DESTINADOS À EDUCAÇÃO	0,00	0,00	0,00
31.4 - RECEITA DE OPERAÇÕES DE CRÉDITO VINCULADAS À EDUCAÇÃO	0,00	0,00	0,00
31.5 - OUTRAS RECEITAS PARA FINANCIAMENTO DO ENSINO	1.000,00	1.000,00	480,45

Alexandre Paiva Batello  
Prefeito Municipal

Maycon Pereira de Oliveira  
Contador  
CRC: 1SP289279/O-0



# DIÁRIO OFICIAL

## MUNICÍPIO DE MAGDA

Conforme Lei Municipal nº 1.253, de 02 de março de 2018

Terça-feira, 24 de setembro de 2024

Ano VII | Edição nº 1315

Página 74 de 78

### Demonstrativo de Aplicação na Saúde



## Prefeitura Municipal de Magda

### Demonstrativo de Aplicação na Saúde

Artigo 198, § 2º da CF de 1988; LC nº 141/2012

Período: Janeiro/2024 a Agosto/2024

RECEITA DE IMPOSTOS			APLICAÇÃO MÍNIMA CONSTITUCIONAL		
	Previsão Atualizada para o Exercício	Arrecadação até o Período		Para o Exercício (Prev. Atualizada)	Até o Período (Arrecadação)
PRÓPRIOS	2.880.740,00	1.871.624,72	<b>TOTAL (15%)</b>	4.270.011,00	2.836.508,67
TRANSFERÊNCIAS DA UNIÃO	15.345.000,00	10.693.214,59			
TRANSFERÊNCIAS DO ESTADO	10.241.000,00	6.345.218,51			
<b>SUB TOTAL</b>	<b>28.466.740,00</b>	<b>18.910.057,82</b>			

APURAÇÃO DA APLICAÇÃO									
	Dotacao Atualizada (para o Exercício)		Despesa Empenhada (ate o Período)		Despesa Liquidada (ate o Período)		Despesa Paga (ate o Período)		
	Valor	%	Valor	%	Valor	%	Valor	%	
DESP. TOTAL C/ RECURSOS PRÓPRIOS	7.233.390,68	25,41	5.142.672,75	27,20	4.437.515,73	23,47	3.990.088,11	21,10	
<b>DESPESA LÍQUIDA DA SAÚDE</b>			<b>5.142.672,75</b>	<b>27,20</b>	<b>4.437.515,73</b>	<b>23,47</b>	<b>3.990.088,11</b>	<b>21,10</b>	

FONTE: Contabilidade do Município. Metodologia da LRF e Leiaute do Manual de Demonstrativos Fiscais - MDF da Secretaria do Tesouro Nacional.



# DIÁRIO OFICIAL

## MUNICÍPIO DE MAGDA

Conforme Lei Municipal nº 1.253, de 02 de março de 2018

Terça-feira, 24 de setembro de 2024

Ano VII | Edição nº 1315

Página 75 de 78



### Prefeitura Municipal de Magda

#### Demonstrativo de Aplicação na Saúde

Artigo 198, § 2º da CF de 1988; LC nº 141/2012

Período: Janeiro/2024 a Agosto/2024

RECEITAS ADICIONAIS PARA FINANCIAMENTO DA SAÚDE	PREVISÃO INICIAL	PREVISÃO ATUALIZADA (a)	RECEITAS REALIZADAS	
			Até o Bimestre (b)	% (b/a) x 100
RECEITAS DE TRANSFERÊNCIAS PARA A SAÚDE (XXVIII)	1.072.560,00	1.072.560,00	816.204,53	76,09
Proveniente da União	1.036.560,00	1.036.560,00	719.171,75	69,38
Proveniente dos Estados	36.000,00	36.000,00	97.032,78	269,53
Proveniente de outros Municípios	0,00	0,00	0,00	0,00
RECEITA DE OPERAÇÕES DE CRÉDITO INTERNAS E EXTERNAS VINCULADAS A SAÚDE (XXIX)	0,00	0,00	0,00	0,00
OUTRAS RECEITAS (XXX)	1.000,00	1.000,00	1.374,24	137,42
<b>TOTAL DE RECEITAS ADICIONAIS PARA FINANCIAMENTO DA SAÚDE (XXXI) = (XXVIII + XXIX + XXX)</b>	<b>1.073.560,00</b>	<b>1.073.560,00</b>	<b>817.578,77</b>	<b>76,15</b>

Alexandre Paiva Batello  
Prefeito Municipal

Maycon Pereira de Oliveira  
Contador  
CRC: 1SP289279/O-0



# DIÁRIO OFICIAL

## MUNICÍPIO DE MAGDA

Conforme Lei Municipal nº 1.253, de 02 de março de 2018

Terça-feira, 24 de setembro de 2024

Ano VII | Edição nº 1315

Página 76 de 78

### Demonstrativo de Aplicação no FUNDEB



## Prefeitura Municipal de Magda

### Demonstrativo de Aplicação no FUNDEB

(Artigos 25 e 26 Lei Federal n 14.113/2020)

Período: Janeiro/2024 a Agosto/2024

RECEITAS DO FUNDEB				RETENÇÕES AO FUNDEB				
	Previsão Atualizada para o Exercício	Arrecadação até o Período		Prev. Atualizada Para o Exercício	Retido Até o Período			
Impostos e Transferências de Impostos - Principal (I)	2.532.000,00	1.784.946,08	RECEITAS DE TRANSFERÊNCIAS	5.117.200,00	3.401.164,82			
Impostos e Transferências de Impostos - Rendimentos de Aplicação Financeira (II)	31.000,00	10.399,43						
<b>TOTAL (I+II+III+IV+V+VI+VII+VIII)</b>	<b>2.563.000,00</b>	<b>1.795.345,51</b>						
APLICAÇÕES MÍNIMAS OBRIGATORIAS				APURAÇÃO DO RESULTADO DO FUNDEB ATÉ O PERÍODO				
	Previsão Atualizada para o Exercício	Arrecadação até o Período		Transferências Recebidas	Retenções			
Receitas FUNDEB, exceto Complementação da União VAAR (I+II+III+IV+V+VI)	2.563.000,00	1.795.345,51		1.784.946,08	3.401.164,82			
PROFISSIONAIS DA EDUCAÇÃO BÁSICA* (70% DO TOTAL, exceto Complementação da União VAAR)	1.794.100,00	1.256.741,86						
			Diferença (Recebido-Retido): (Perda)		-1.616.218,74			
DESPESAS COM RECURSOS DO FUNDEB								
DESPESAS TOTAIS								
	Dotacao Atualizada (para o Exercício)		Despesa Empenhada (ate o Período)		Despesa Liquidada (ate o Período)		Despesa Paga (ate o Período)	
	Valor	%	Valor	%	Valor	%	Valor	%
<b>TOTAL</b>	<b>4.172.801,82</b>	<b>162,80</b>	<b>1.955.683,51</b>	<b>108,93</b>	<b>1.950.966,18</b>	<b>108,67</b>	<b>1.947.416,19</b>	<b>108,47</b>
PROFISSIONAIS DA EDUCAÇÃO BÁSICA* - exceto Complementação da União VAAR (mín. 70%)	2.555.006,52	99,68	1.599.446,50	89,09	1.599.446,50	89,09	1.599.446,50	89,09
PROFISSIONAIS DA EDUCAÇÃO BÁSICA* - Complementação da União VAAR	0,00	0,00	0,00	0,00	0,00	0,00	0,00	0,00
OUTRAS	1.617.795,30	63,12	356.237,01	19,84	351.519,68	19,58	347.969,69	19,38
DEDUÇÕES								
<b>TOTAL</b>	<b>0,00</b>	<b>0,00</b>	<b>0,00</b>	<b>0,00</b>	<b>0,00</b>	<b>0,00</b>	<b>0,00</b>	<b>0,00</b>
DESPESAS LÍQUIDAS								
<b>TOTAL</b>			<b>1.955.683,51</b>	<b>108,93</b>	<b>1.950.966,18</b>	<b>108,67</b>	<b>1.947.416,19</b>	<b>108,47</b>
PROFISSIONAIS DA EDUCAÇÃO BÁSICA* - exceto Complementação da União VAAR (mín. 70%)			1.599.446,50	89,09	1.599.446,50	89,09	1.599.446,50	89,09
PROFISSIONAIS DA EDUCAÇÃO BÁSICA* - Complementação da União VAAR			0,00	0,00	0,00	0,00	0,00	0,00
OUTRAS			356.237,01	19,84	351.519,68	19,58	347.969,69	19,38



# DIÁRIO OFICIAL

## MUNICÍPIO DE MAGDA

Conforme Lei Municipal nº 1.253, de 02 de março de 2018

Terça-feira, 24 de setembro de 2024

Ano VII | Edição nº 1315

Página 77 de 78

### Prefeitura Municipal de Magda

Demonstrativo de Aplicação no FUNDEB  
(Artigos 25 e 26 Lei Federal n 14.113/2020)

**Período: Janeiro/2024 a Agosto/2024**

**Recursos recebidos a título de Complementação da União VAAT - Aplicação em Despesas de Capital - art. 27 Lei 14.113/2020**

Total da Complementação da União VAAT arrecadado Percentual mínimo de aplicação - Despesa de Capital	Despesa Empenhada (ate o Período)		Despesa Liquidada (ate o Período)		Despesa Paga (ate o Período)	
	Valor	%	Valor	%	Valor	%
	Complementação da União VAAT - Despesas de Capital	0,00	0,00	0,00	0,00	0,00

**Recursos recebidos a título de Complementação da União VAAT - Aplicação em Educação Infantil - art. 28 Lei 14.113/2020**

Percentual mínimo de aplicação - Educação Infantil	Despesa Empenhada (ate o Período)		Despesa Liquidada (ate o Período)		Despesa Paga (ate o Período)	
	Valor	%	Valor	%	Valor	%
	Complementação da União VAAT	0,00	0,00	0,00	0,00	0,00

FONTE: Contabilidade do Município. Metodologia do Tribunal de Contas do Estado de São Paulo e Leiute do Manual de Demonstrativos Fiscais - MDF da Secretaria do Tesouro Nacional.

Alexandre Paiva Batello  
Prefeito Municipal

Maycon Pereira de Oliveira  
Contador  
CRC: 1SP289279/O-0



# DIÁRIO OFICIAL

## MUNICÍPIO DE MAGDA

Conforme Lei Municipal nº 1.253, de 02 de março de 2018

Terça-feira, 24 de setembro de 2024

Ano VII | Edição nº 1315

Página 78 de 78

### PODER LEGISLATIVO

#### Atos Oficiais

#### Portarias

#### PORTARIA Nº 06, DE 2024.

*Concede licença, a título de prêmio por assiduidade, a Servidor Público do Legislativo e dá outras providências.*

A MESA DA CÂMARA MUNICIPAL DE MAGDA, no uso das atribuições que lhe confere o art. 17, VIII, da Resolução nº 94, de 27 de novembro de 2008, RESOLVE:

Art. 1º Fica concedido 03 (três) meses de licença, a título de prêmio por assiduidade, nos termos do art. 75, da Lei Complementar nº 47, de 12 de março de 2010, ao Servidor Público do Legislativo HERES ESTEVÃO SCREMIN, ocupante do cargo efetivo de Procurador Jurídico, lotado na Câmara Municipal de Magda, referente ao período aquisitivo de 12/02/2017 a 17/09/2023.

Art. 2º Fica autorizada a conversão de 2/3 (dois terços) da licença-prêmio, em abono pecuniário, nos termos do art. 76, da Lei Complementar nº 47, de 12 de março de 2010.

Art. 3º A presente Portaria entra em vigor na data de sua publicação.

Magda-SP, 23 de setembro de 2024.

MARCOS AURÉLIO BATELLO

Presidente da Câmara

ADRIANA MARTINS BARBOSA FERNANDES

Primeira Secretária

VICTOR HUGO TARDIOLI COSTA

Segundo Secretário