

SUMÁRIO



PREFEITURA MUNICIPAL DE **ARAÇATUBA**

Sábado, 30 de novembro de 2024

Ano V | Edição 1141

Poder Executivo	2
Atos Oficiais	2
Decretos	2
Secretaria Municipal de Administração	11
Licitações e Contratos	11
Homologação / Adjudicação	11
Secretaria Municipal da Fazenda	12
Atos Administrativos	12
Comunicado	12
Contas Públicas e Instrumentos de Gestão Fiscal	13
Relatório Resumido da Execução Orçamentária	13
Agência Reguladora e Fiscalizadora - DAEA	48
Atos Oficiais	48
Resoluções	48



PODER EXECUTIVO

Atos Oficiais

Decretos

DECRETO N.º 23.660 – DE 27 DE NOVEMBRO DE 2024

“Abre crédito adicional suplementar no valor de R\$ 3.265.616,44 (três milhões, duzentos e sessenta e cinco mil, seiscentos e dezesseis reais e quarenta e quatro centavos), por remanejamento de verba”

O PREFEITO MUNICIPAL DE ARAÇATUBA,

No uso de suas atribuições legais e devidamente autorizado pelo art. 43, inciso III, da Lei Federal n.º 4.320/64 e art. 8.º, inciso III, da Lei Municipal n.º 8.643/23,

DECRETA:

Art. 1.º Fica aberto um crédito adicional suplementar no valor de R\$ 3.265.616,44 (três milhões, duzentos e sessenta e cinco mil, seiscentos e dezesseis reais e quarenta e quatro centavos), destinado a atender insuficiência das seguintes dotações orçamentárias:

Dotação: 221 - 02.07.04 28 846 0000 0.003 01 3.3.91.91.01	
02.07.04 - ENCARGOS GERAIS DO MUNICÍPIO	
28 - Encargos Especiais	
846 - Outros Encargos Especiais	
0000 - Encargos Especiais	
0.003 - Precatórios	
01 - Tesouro	
3.3.91.91.01 - Sentenças Judiciais - Intra-Orçamentário	R\$ 250.000,00
Dotação: 255 - 02.07.04 25 751 0010 2.138 01 3.3.90.39.01	
02.07.04 - ENCARGOS GERAIS DO MUNICÍPIO	
25 - Energia	
751 - Conservação de Energia	
0010 - ENCARGOS GERAIS DO MUNICIPIO	
2.138 - Manutenção da Iluminação Pública	
01 - Tesouro	
3.3.90.39.01 - Outros Serviços de Terceiros - Pessoa Jurídica	R\$ 200.000,00
Total da Unidade	R\$ 450.000,00
Dotação: 389 - 02.11.01 23 695 0018 2.044 01 3.3.90.39.01	
02.11.01 - GABINETE DA SECRETARIA MUNICIPAL DE TURISMO	
23 - Comércio e Serviços	
695 - Turismo	
0018 - FOMENTO E GESTÃO DO DO TURISMO	
2.044 - Atividades do Turismo	
01 - Tesouro	
3.3.90.39.01 - Outros Serviços de Terceiros - Pessoa Jurídica	R\$ 28.000,00
Dotação: 391 - 02.11.01 23 695 0018 2.044 01 3.3.90.39.44	
02.11.01 - GABINETE DA SECRETARIA MUNICIPAL DE TURISMO	
23 - Comércio e Serviços	
695 - Turismo	
0018 - FOMENTO E GESTÃO DO DO TURISMO	
2.044 - Atividades do Turismo	
01 - Tesouro	
3.3.90.39.44 - Out.Serv.Terc.Pes.Juridico-Serviços de Água e Esgoto	R\$ 18.000,00
Total da Unidade	R\$ 46.000,00



Dotação: 440 - 02.12.02 15 452 0019 2.049 01 3.3.90.30.01
02.12.02 - DEPARTAMENTO DE OBRAS E INFRAESTRUTURA
15 - Urbanismo
452 - Serviços Urbanos
0019 - ADMINISTRAÇÃO DE OBRAS E SERVIÇOS PÚBLICOS
2.049 - Viação
01 - Tesouro
3.3.90.30.01 - Material de Consumo R\$ 437.000,00
Total da Unidade R\$ 437.000,00

Dotação: 419 - 02.12.02 15 451 0019 1.009 01 4.4.90.30.01
02.12.02 - DEPARTAMENTO DE OBRAS E INFRAESTRUTURA
15 - Urbanismo
451 - Infra Estrutura Urbana
0019 - ADMINISTRAÇÃO DE OBRAS E SERVIÇOS PÚBLICOS
1.009 - Conservação e Recapeamento de Vias
01 - Tesouro
4.4.90.30.01 - Material de Consumo R\$ 520.800,00
Total da Unidade R\$ 520.800,00

Dotação: 534 - 02.14.01 18 542 0024 1.019 01 4.4.90.51.01
02.14.01 - GABINETE DA SECRETARIA MUNIC. DE MEIO AMB. E SUSTENTABIL.
18 - Gestão Ambiental
542 - Controle Ambiental
0024 - PROTEÇÃO AMBIENTAL
1.019 - Implantação e Gerenciamento de Usina de Reciclagem
01 - Tesouro
4.4.90.51.01 - Obras e Instalações R\$ 61.757,00
Total da Unidade R\$ 61.757,00

Dotação: 720 - 02.18.01 27 812 0028 2.067 01 3.3.90.14.01
02.18.01 - GABINETE DA SECRETARIA MUNIC. DE ESPORTE, LAZER E RECREAÇÃO
27 - Desporto e Lazer
812 - Desporto Comunitário
0028 - ADMINISTRAÇÃO DO ESPORTE
2.067 - Desenvolvimento do Esporte Amador
01 - Tesouro
3.3.90.14.01 - Diárias - Civil R\$ 9.000,00

Dotação: 750 - 02.18.01 27 812 0028 2.069 02 3.3.90.39.01
02.18.01 - GABINETE DA SECRETARIA MUNIC. DE ESPORTE, LAZER E RECREAÇÃO
27 - Desporto e Lazer
812 - Desporto Comunitário
0028 - ADMINISTRAÇÃO DO ESPORTE
2.069 - Jogos Abertos Fase Regional
02 - Transferência e Convênios Estaduais - Vinculados
3.3.90.39.01 - Outros Serviços de Terceiros - Pessoa Jurídica R\$ 5.000,00

Dotação: 753 - 02.18.01 27 812 0028 2.070 03 3.3.90.39.01
02.18.01 - GABINETE DA SECRETARIA MUNIC. DE ESPORTE, LAZER E RECREAÇÃO
27 - Desporto e Lazer
812 - Desporto Comunitário
0028 - ADMINISTRAÇÃO DO ESPORTE
2.070 - Atividades do Fundo Pró Esporte



03 - Recursos Próprios de Fundos Especiais de Despesa- Vinculados
3.3.90.39.01 - Outros Serviços de Terceiros - Pessoa Jurídica R\$ 71.600,00
Total da Unidade R\$ 85.600,00

Dotação: 808 - 02.19.02 08 244 0038 2.075 01 3.3.90.40.01
02.19.02 - DEPARTAMENTO DE GESTÃO DO SISTEMA MUNIC. DE ASSIST. SOCIAL
08 - Assistência Social
244 - Assistência Comunitária
0038 - GESTÃO
2.075 - Atividades de Gestão
01 - Tesouro
3.3.90.40.01 - Serviços de Tecnologia da Informação e Comunicação - PJ R\$ 17.000,00
Total da Unidade R\$ 17.000,00

Dotação: 1190 - 02.20.01 10 122 0033 2.107 01 3.3.90.91.14
02.20.01 - GABINETE DA SECRETARIA MUNICIPAL DE SAÚDE
10 - Saúde
122 - Administração Geral
0033 - FORTALECER AS AÇÕES E SERVIÇOS PUBLICOS DE SAUDE DE FORMA
SOLIDÁRIA COM O ESTADO E A UNIAO
2.107 - Execução e Qualificação da Gestão
01 - Tesouro
3.3.90.91.14 - Sentenças Judiciais R\$ 180.000,00

Dotação: 1223 - 02.20.02 10 302 0033 2.109 01 3.3.90.39.11
02.20.02 - DEPARTAMENTO DE ASSISTÊNCIA ESPECIALIZADA
10 - Saúde
302 - Assistência Hospitalar e Ambulatorial
0033 - FORTALECER AS AÇÕES E SERVIÇOS PUBLICOS DE SAUDE DE FORMA
SOLIDÁRIA COM O ESTADO E A UNIAO
2.109 - Fortalecimento das Ações da Atenção Especializada
01 - Tesouro
3.3.90.39.11 - Out.Serv.P.J.- SIA/SIH(Serv.Med.Hosp.Odont.e Labor.) R\$ 205.612,49
Total da Unidade R\$ 385.612,49

Dotação: 1368 - 02.21.01 12 122 0034 2.117 01 3.3.90.39.38
02.21.01 - GABINETE DA SECRETARIA MUNICIPAL DE EDUCAÇÃO
12 - Educação
122 - Administração Geral
0034 - ADMINISTRAÇÃO DA EDUCAÇÃO
2.117 - Atividades da Secretaria Municipal de Educação
01 - Tesouro
3.3.90.39.38 - Out.Serv.Pessoa Juridica - Plano de Saúde e V.A R\$ 650,00

Dotação: 1371 - 02.21.01 12 122 0034 2.117 01 3.3.90.47.01
02.21.01 - GABINETE DA SECRETARIA MUNICIPAL DE EDUCAÇÃO
12 - Educação
122 - Administração Geral
0034 - ADMINISTRAÇÃO DA EDUCAÇÃO
2.117 - Atividades da Secretaria Municipal de Educação
01 - Tesouro
3.3.90.47.01 - Obrigações Tributárias e Contributivas R\$ 380.000,00
Dotação: 1387 - 02.21.02 12 361 0035 2.119 01 3.3.90.39.01
02.21.02 - DEPARTAMENTO DE EDUCAÇÃO E ENSINO

12 - Educação	
361 - Ensino Fundamental	
0035 - EDUCAÇÃO BÁSICA	
2.119 - Ensino Fundamental	
01 - Tesouro	
3.3.90.39.01 - Outros Serviços de Terceiros - Pessoa Jurídica	R\$ 165.000,00
Dotação: 1389 - 02.21.02 12 361 0035 2.119 01 3.3.90.39.38	
02.21.02 - DEPARTAMENTO DE EDUCAÇÃO E ENSINO	
12 - Educação	
361 - Ensino Fundamental	
0035 - EDUCAÇÃO BÁSICA	
2.119 - Ensino Fundamental	
01 - Tesouro	
3.3.90.39.38 - Out.Serv.Pessoa Juridica - Plano de Saúde e V.A	R\$ 115.000,00
Dotação: 1407 - 02.21.02 12 365 0035 2.120 01 3.3.90.39.38	
02.21.02 - DEPARTAMENTO DE EDUCAÇÃO E ENSINO	
12 - Educação	
365 - Ensino Infantil	
0035 - EDUCAÇÃO BÁSICA	
2.120 - Educação Infantil Creche	
01 - Tesouro	
3.3.90.39.38 - Out.Serv.Pessoa Juridica - Plano de Saúde e V.A	R\$ 120.000,00
Dotação: 1425 - 02.21.02 12 365 0035 2.121 01 3.3.90.39.38	
02.21.02 - DEPARTAMENTO DE EDUCAÇÃO E ENSINO	
12 - Educação	
365 - Ensino Infantil	
0035 - EDUCAÇÃO BÁSICA	
2.121 - Educação Infantil da Pré-escola	
01 - Tesouro	
3.3.90.39.38 - Out.Serv.Pessoa Juridica - Plano de Saúde e V.A	R\$ 10.000,00
Dotação: 1577 - 02.21.02 12 361 0035 2.123 05 3.3.90.39.01	
02.21.02 - DEPARTAMENTO DE EDUCAÇÃO E ENSINO	
12 - Educação	
361 - Ensino Fundamental	
0035 - EDUCAÇÃO BÁSICA	
2.123 - Ensino Fundamental - FUNDEB	
05 - Transferências e Convênios Federais - Vinculados	
3.3.90.39.01 - Outros Serviços de Terceiros - Pessoa Jurídica	R\$ 62.065,65
Dotação: 1579 - 02.21.02 12 365 0035 2.124 05 3.3.90.39.01	
02.21.02 - DEPARTAMENTO DE EDUCAÇÃO E ENSINO	
12 - Educação	
365 - Ensino Infantil	
0035 - EDUCAÇÃO BÁSICA	
2.124 - Educação Infantil - Creche - FUNDEB	
05 - Transferências e Convênios Federais - Vinculados	
3.3.90.39.01 - Outros Serviços de Terceiros - Pessoa Jurídica	R\$ 62.065,65
Dotação: 1581 - 02.21.02 12 365 0035 2.125 05 3.3.90.39.01	
02.21.02 - DEPARTAMENTO DE EDUCAÇÃO E ENSINO	
12 - Educação	
365 - Ensino Infantil	
0035 - EDUCAÇÃO BÁSICA	
2.125 - Educação Infantil - Pré-escola - FUNDEB	



05 - Transferências e Convênios Federais - Vinculados	
3.3.90.39.01 - Outros Serviços de Terceiros - Pessoa Jurídica	R\$ 62.065,65
Dotação: 1536 - 02.21.03 12 368 0047 2.126 01 3.3.90.39.01	
02.21.03 - DEPARTAMENTO DE SERVIÇOS DE APOIO À EDUCAÇÃO	
12 - Educação	
368 - EDUCAÇÃO BÁSICA	
0047 - SERVIÇOS DE APOIO A EDUCAÇÃO	
2.126 - Atividades de Apoio a Educação	
01 - Tesouro	
3.3.90.39.01 - Outros Serviços de Terceiros - Pessoa Jurídica	R\$ 65.000,00
Dotação: 1557 - 02.21.03 12 361 0047 2.128 05 3.3.90.39.01	
02.21.03 - DEPARTAMENTO DE SERVIÇOS DE APOIO À EDUCAÇÃO	
12 - Educação	
361 - Ensino Fundamental	
0047 - SERVIÇOS DE APOIO A EDUCAÇÃO	
2.128 - Merenda Escolar Ensino Fundamental	
05 - Transferências e Convênios Federais - Vinculados	
3.3.90.39.01 - Outros Serviços de Terceiros - Pessoa Jurídica	R\$ 220.000,00
Total da Unidade	R\$ 1.261.846,95
Total da Suplementação	R\$ 3.265.616,44

Art. 2.º As despesas decorrentes do presente crédito adicional suplementar correrão por conta da anulação parcial das seguintes dotações orçamentárias:

Dotação: 214 - 02.07.04 28 846 0000 0.002 01 3.2.90.21.01	
02.07.04 - ENCARGOS GERAIS DO MUNICÍPIO	
28 - Encargos Especiais	
846 - Outros Encargos Especiais	
0000 - Encargos Especiais	
0.002 - Dívida Fundada	
01 - Tesouro	
3.2.90.21.01 - Juros sobre a Dívida por Contrato	R\$ 250.000,00
Dotação: 251 - 02.07.04 04 122 0010 2.024 01 3.3.90.47.01	
02.07.04 - ENCARGOS GERAIS DO MUNICÍPIO	
04 - Administração	
122 - Administração Geral	
0010 - ENCARGOS GERAIS DO MUNICÍPIO	
2.024 - Encargos Gerais	
01 - Tesouro	
3.3.90.47.01 - Obrigações Tributárias e Contributivas	R\$ 380.000,00
Total da Unidade	R\$ 630.000,00

Dotação: 385 - 02.11.01 23 695 0018 2.044 01 3.3.90.14.01	
02.11.01 - GABINETE DA SECRETARIA MUNICIPAL DE TURISMO	
23 - Comércio e Serviços	
695 - Turismo	
0018 - FOMENTO E GESTÃO DO DO TURISMO	
2.044 - Atividades do Turismo	
01 - Tesouro	
3.3.90.14.01 - Diárias - Civil	R\$ 10.000,00
Dotação: 387 - 02.11.01 23 695 0018 2.044 01 3.3.90.33.01	
02.11.01 - GABINETE DA SECRETARIA MUNICIPAL DE TURISMO	

23 - Comércio e Serviços	
695 - Turismo	
0018 - FOMENTO E GESTÃO DO DO TURISMO	
2.044 - Atividades do Turismo	
01 - Tesouro	
3.3.90.33.01 - Passagens e Despesas com Locomoção	R\$ 18.000,00
Dotação: 388 - 02.11.01 23 695 0018 2.044 01 3.3.90.36.01	
02.11.01 - GABINETE DA SECRETARIA MUNICIPAL DE TURISMO	
23 - Comércio e Serviços	
695 - Turismo	
0018 - FOMENTO E GESTÃO DO DO TURISMO	
2.044 - Atividades do Turismo	
01 - Tesouro	
3.3.90.36.01 - Outros Serviços de Terceiros - Pessoa Física	R\$ 18.000,00
Total da Unidade	R\$ 46.000,00
Dotação: 420 - 02.12.02 15 451 0019 1.009 01 4.4.90.51.01	
02.12.02 - DEPARTAMENTO DE OBRAS E INFRAESTRUTURA	
15 - Urbanismo	
451 - Infra Estrutura Urbana	
0019 - ADMINISTRAÇÃO DE OBRAS E SERVIÇOS PÚBLICOS	
1.009 - Conservação e Recapeamento de Vias	
01 - Tesouro	
4.4.90.51.01 - Obras e Instalações	R\$ 1.433.450,00
Total da Unidade	R\$ 1.433.450,00
Dotação: 529 - 02.13.03 15 452 0051 2.178 01 3.3.90.39.01	
02.13.03 - DEPARTAMENTO DE INFRAESTRUTURA URBANA	
15 - Urbanismo	
452 - Serviços Urbanos	
0051 - PROGRAMA DE ILUMINAÇÃO PÚBLICA	
2.178 - Atividades de Iluminação Pública - Parceria Pública Privada	
01 - Tesouro	
3.3.90.39.01 - Outros Serviços de Terceiros - Pessoa Jurídica	R\$ 200.000,00
Total da Unidade	R\$ 200.000,00
Dotação: 554 - 02.14.01 18 542 0023 2.056 01 4.4.90.52.01	
02.14.01 - GABINETE DA SECRETARIA MUNIC. DE MEIO AMB. E SUSTENTABIL.	
18 - Gestão Ambiental	
542 - Controle Ambiental	
0023 - ADMINISTRAÇÃO DO MEIO AMBIENTE E SUSTENTABILIDADE	
2.056 - Atividades do Meio Ambiente	
01 - Tesouro	
4.4.90.52.01 - Equipamentos e Material Permanente	R\$ 61.757,00
Total da Unidade	R\$ 61.757,00
Dotação: 686 - 02.17.01 13 392 0042 2.064 01 3.3.90.39.01	
02.17.01 - GABINETE DA SECRETARIA MUNICIPAL DE CULTURA	
13 - Cultura	
392 - Difusão Cultural	
0042 - Difusão Cultural	
2.064 - Eventos Culturais	



01 - Tesouro
3.3.90.39.01 - Outros Serviços de Terceiros - Pessoa Jurídica R\$ 180.000,00
Total da Unidade R\$ 180.000,00

Dotação: 738 - 02.18.01 27 812 0028 2.068 02 3.3.90.39.01
02.18.01 - GABINETE DA SECRETARIA MUNIC. DE ESPORTE, LAZER E RECREAÇÃO
27 - Desporto e Lazer
812 - Desporto Comunitário
0028 - ADMINISTRAÇÃO DO ESPORTE
2.068 - Desenvolvimento do Esporte em Caráter Social
02 - Transferência e Convênios Estaduais - Vinculados
3.3.90.39.01 - Outros Serviços de Terceiros - Pessoa Jurídica R\$ 5.000,00

Dotação: 752 - 02.18.01 27 812 0028 2.070 03 3.3.90.30.01
02.18.01 - GABINETE DA SECRETARIA MUNIC. DE ESPORTE, LAZER E RECREAÇÃO
27 - Desporto e Lazer
812 - Desporto Comunitário
0028 - ADMINISTRAÇÃO DO ESPORTE
2.070 - Atividades do Fundo Pró Esporte
03 - Recursos Próprios de Fundos Especiais de Despesa- Vinculados
3.3.90.30.01 - Material de Consumo R\$ 43.600,00

Dotação: 754 - 02.18.01 27 812 0028 2.070 03 4.4.90.52.01
02.18.01 - GABINETE DA SECRETARIA MUNIC. DE ESPORTE, LAZER E RECREAÇÃO
27 - Desporto e Lazer
812 - Desporto Comunitário
0028 - ADMINISTRAÇÃO DO ESPORTE
2.070 - Atividades do Fundo Pró Esporte
03 - Recursos Próprios de Fundos Especiais de Despesa- Vinculados
4.4.90.52.01 - Equipamentos e Material Permanente R\$ 28.000,00

Dotação: 756 - 02.18.01 27 812 0028 2.072 01 3.3.90.30.01
02.18.01 - GABINETE DA SECRETARIA MUNIC. DE ESPORTE, LAZER E RECREAÇÃO
27 - Desporto e Lazer
812 - Desporto Comunitário
0028 - ADMINISTRAÇÃO DO ESPORTE
2.072 - Jogos Abertos do Interior
01 - Tesouro
3.3.90.30.01 - Material de Consumo R\$ 5.000,00

Dotação: 757 - 02.18.01 27 812 0028 2.072 01 3.3.90.33.01
02.18.01 - GABINETE DA SECRETARIA MUNIC. DE ESPORTE, LAZER E RECREAÇÃO
27 - Desporto e Lazer
812 - Desporto Comunitário
0028 - ADMINISTRAÇÃO DO ESPORTE
2.072 - Jogos Abertos do Interior
01 - Tesouro
3.3.90.33.01 - Passagens e Despesas com Locomoção R\$ 4.000,00
Total da Unidade R\$ 85.600,00

Dotação: 1109 - 02.19.03 08 241 0031 2.173 01 3.3.90.30.01
02.19.03 - FUNDO MUNICIPAL DE ASSISTÊNCIA SOCIAL
08 - Assistência Social
241 - Assistência ao Idoso
0031 - REDE DE PROTEÇÃO ESPECIAL
2.173 - Programa Longa Vida - RPE



01 - Tesouro
3.3.90.30.01 - Material de Consumo R\$ 17.000,00
Total da Unidade R\$ 17.000,00

Dotação: 1332 - 02.20.05 10 301 0033 2.115 01 3.3.90.39.01
02.20.05 - DEPARTAMENTO DE ASSISTÊNCIA BÁSICA
10 - Saúde
301 - Atenção Básica
0033 - FORTALECER AS AÇÕES E SERVIÇOS PÚBLICOS DE SAÚDE DE FORMA
SOLIDÁRIA COM O ESTADO E A UNIAO
2.115 - Fortalecimento da Atenção Básica
01 - Tesouro
3.3.90.39.01 - Outros Serviços de Terceiros - Pessoa Jurídica R\$ 100.000,00

Dotação: 1345 - 02.20.06 10 302 0033 2.116 01 3.3.90.30.01
02.20.06 - DEPARTAMENTO DE URGÊNCIA E EMERGÊNCIA
10 - Saúde
302 - Assistência Hospitalar e Ambulatorial
0033 - FORTALECER AS AÇÕES E SERVIÇOS PÚBLICOS DE SAÚDE DE FORMA
SOLIDÁRIA COM O ESTADO E A UNIAO
2.116 - Atenção em Urgência e Emergência
01 - Tesouro
3.3.90.30.01 - Material de Consumo R\$ 105.612,49
Total da Unidade R\$ 205.612,49

Dotação: 1578 - 02.21.02 12 361 0035 2.123 05 | 4.4.90.52.01
02.21.02 - DEPARTAMENTO DE EDUCAÇÃO E ENSINO
12 - Educação
361 - Ensino Fundamental
0035 - EDUCAÇÃO BÁSICA
2.123 - Ensino Fundamental - FUNDEB
05 - Transferências e Convênios Federais - Vinculados
4.4.90.52.01 - Equipamentos e Material Permanente R\$ 62.065,65

Dotação: 1580 - 02.21.02 12 365 0035 2.124 05 4.4.90.52.01
02.21.02 - DEPARTAMENTO DE EDUCAÇÃO E ENSINO
12 - Educação
365 - Ensino Infantil
0035 - EDUCAÇÃO BÁSICA
2.124 - Educação Infantil - Creche - FUNDEB
05 - Transferências e Convênios Federais - Vinculados
4.4.90.52.01 - Equipamentos e Material Permanente R\$ 62.065,65

Dotação: 1582 - 02.21.02 12 365 0035 2.125 05 4.4.90.52.01
02.21.02 - DEPARTAMENTO DE EDUCAÇÃO E ENSINO
12 - Educação
365 - Ensino Infantil
0035 - EDUCAÇÃO BÁSICA
2.125 - Educação Infantil - Pré-escola - FUNDEB
05 - Transferências e Convênios Federais - Vinculados
4.4.90.52.01 - Equipamentos e Material Permanente R\$ 62.065,65

Dotação: 1561 - 02.21.03 12 365 0047 2.129 05 3.3.90.39.01
02.21.03 - DEPARTAMENTO DE SERVIÇOS DE APOIO À EDUCAÇÃO
12 - Educação
365 - Ensino Infantil

0047 - SERVIÇOS DE APOIO A EDUCAÇÃO	
2.129 - Merenda Escolar - Creche	
05 - Transferências e Convênios Federais - Vinculados	
3.3.90.39.01 - Outros Serviços de Terceiros - Pessoa Jurídica	R\$ 220.000,00
Total da Unidade	R\$ 406.196,95
Total da Unidade	R\$ 3.265.616,44

Art. 3.º A Secretaria Municipal da Fazenda procederá à compatibilização das peças orçamentárias em atendimento ao Projeto Audesp do Tribunal de Contas do Estado de São Paulo.

Art. 4.º Este Decreto entra em vigor na data de sua publicação.

PREFEITURA MUNICIPAL DE ARAÇATUBA, 27 de novembro de 2024, 115 anos da Fundação de Araçatuba e 102 anos de Sua Emancipação Política.

DILADOR BORGES DAMASCENO
Prefeito Municipal

DEOCLECIANO BORELLA JÚNIOR
Chefe do Gabinete do Prefeito

JOÃO VALERO SANTOS ESGALHA
Secretário Municipal da Fazenda

Publicado e arquivado pela Assessoria de Apoio, Controle e Elaboração dos Atos Oficiais do Gabinete do Prefeito, nesta data.

VALDEMIR SARAIVA DA SILVA
Assessor de Apoio, Controle e Elaboração dos Atos Oficiais

Republicado por incorreção na publicação do dia 28/11/2024 – Edição n.º 1139 do Diário Oficial Eletrônico do Município



DECRETO N.º 23.662 - DE 29 DE NOVEMBRO DE 2024

“Abre crédito adicional suplementar no valor de R\$ 256.000,00 (duzentos e cinquenta e seis mil reais), por remanejamento de verba”

O PREFEITO MUNICIPAL DE ARAÇATUBA, No uso de suas atribuições legais e devidamente autorizado pelo art. 43, inciso III, da Lei Federal n.º 4.320/64 e art. 8.º, inciso III, da Lei Municipal n.º 8.643/23,

DECRETA:

Art. 1.º Fica aberto um crédito adicional suplementar no valor de R\$ 256.000,00 (duzentos e cinquenta e seis mil reais), destinado a atender insuficiência das seguintes dotações orçamentárias:

Dotação: 443 - 02.12.02 15 452 0019 2.049 01 3.3.90.39.01
02.12.02 - DEPARTAMENTO DE OBRAS E INFRAESTRUTURA
15 - Urbanismo
452 - Serviços Urbanos
0019 - ADMINISTRAÇÃO DE OBRAS E SERVIÇOS PÚBLICOS
2.049 - Viação
01 - Tesouro

3.3.90.39.01 - Outros Serviços de Terceiros - Pessoa Jurídica R\$ 245.000,00

Total da Unidade R\$ 245.000,00

Dotação: 675 - 02.17.01 13 392 0027 2.063 01 3.3.90.40.01
02.17.01 - GABINETE DA SECRETARIA MUNICIPAL DE CULTURA
13 - Cultura
392 - Difusão Cultural
0027 - ADMINISTRAÇÃO E GESTÃO DA CULTURA
2.063 - Manutenção e Atividades da Cultura
01 - Tesouro

3.3.90.40.01 - Serviços de Tecnologia da Informação e Comunicação - PJ R\$ 5.000,00

Dotação: 706 - 02.17.01 13 392 0043 2.144 01 3.3.90.36.01
02.17.01 - GABINETE DA SECRETARIA MUNICIPAL DE CULTURA
13 - Cultura
392 - Difusão Cultural
0043 - Formação cultural
2.144 - Música e Corporações Musicais
01 - Tesouro

3.3.90.36.01 - Outros Serviços de Terceiros - Pessoa Física R\$ 5.000,00

Total da Unidade R\$ 10.000,00

Dotação: 979 - 02.19.03 08 244 0031 2.093 01 3.3.50.39.01
02.19.03 - FUNDO MUNICIPAL DE ASSISTÊNCIA SOCIAL
08 - Assistência Social
244 - Assistência Comunitária
0031 - REDE DE PROTEÇÃO ESPECIAL
2.093 - Serviço de Acolhimento Instituc.-Pessoas em Situação de Rua - RPE
01 - Tesouro

3.3.90.39.01 - Outros Serviços de Terceiros - Pessoa Jurídica R\$ 1.000,00

Total da Unidade R\$ 1.000,00

Total da Suplementação R\$ 256.000,00

Art. 2.º As despesas decorrentes do presente crédito adicional suplementar correrão por conta da anulação parcial das seguintes dotações orçamentárias:

Dotação: 420 - 02.12.02 15 451 0019 1.009 01 4.4.90.51.01
02.12.02 - DEPARTAMENTO DE OBRAS E INFRAESTRUTURA
15 - Urbanismo
451 - Infra Estrutura Urbana
0019 - ADMINISTRAÇÃO DE OBRAS E SERVIÇOS PÚBLICOS
1.009 - Conservação e Recapeamento de Vias
01 - Tesouro

4.4.90.51.01 - Obras e Instalações R\$ 245.000,00

Total da Unidade R\$ 245.000,00

Dotação: 705 - 02.17.01 13 392 0043 2.144 01 3.3.90.30.01
02.17.01 - GABINETE DA SECRETARIA MUNICIPAL DE CULTURA
13 - Cultura
392 - Difusão Cultural
0043 - Formação cultural
2.144 - Música e Corporações Musicais
01 - Tesouro

3.3.90.30.01 - Material de Consumo R\$ 5.000,00

Dotação: 707 - 02.17.01 13 392 0043 2.144 01 3.3.90.39.01
02.17.01 - GABINETE DA SECRETARIA MUNICIPAL DE CULTURA
13 - Cultura
392 - Difusão Cultural
0043 - Formação cultural
2.144 - Música e Corporações Musicais
01 - Tesouro

3.3.90.39.01 - Outros Serviços de Terceiros - Pessoa Jurídica R\$ 5.000,00

Total da Unidade R\$ 10.000,00

Dotação: 1109 - 02.19.03 08 241 0031 2.173 01 3.3.90.30.01
02.19.03 - FUNDO MUNICIPAL DE ASSISTÊNCIA SOCIAL
08 - Assistência Social
241 - Assistência ao Idoso
0031 - REDE DE PROTEÇÃO ESPECIAL
2.173 - Programa Longa Vida - RPE
01 - Tesouro

3.3.90.30.01 - Material de Consumo R\$ 1.000,00

Total da Unidade R\$ 1.000,00

Total da Anulação R\$ 256.000,00

Art. 3.º A Secretaria Municipal da Fazenda procederá à compatibilização das peças orçamentárias em atendimento ao Projeto AudeSP do Tribunal de Contas do Estado de São Paulo.

Art. 4.º Este Decreto entra em vigor na data de sua publicação.

PREFEITURA MUNICIPAL DE ARAÇATUBA, 29 de novembro de 2024, 115 anos da Fundação de Araçatuba e 102 anos de Sua Emancipação Política.

DILADOR BORGES DAMASCENO

Prefeito Municipal

DEOCLECIANO BORELLA JÚNIOR

Chefe do Gabinete do Prefeito

JOÃO VALERO SANTOS ESGALHA

Secretário Municipal da Fazenda

Publicado e arquivado pela Assessoria de Apoio, Controle e Elaboração dos Atos Oficiais do Gabinete do Prefeito, nesta data.

VALDEMIR SARAIVA DA SILVA

Assessor de Apoio, Controle e Elaboração dos Atos Oficiais

SECRETARIA MUNICIPAL DE ADMINISTRAÇÃO

Licitações e Contratos

Homologação / Adjudicação

PREFEITURA MUNICIPAL DE ARAÇATUBA

TERMO DE HOMOLOGAÇÃO

PREGÃO ELETRÔNICO Nº 106/2024 - Processo Adm: Nº 1230/2024

Objeto: REGISTRO FORMAL DE PREÇOS PARA EVENTUAIS E FUTURAS AQUISIÇÕES DE PÃES, BOLOS E BOLACHAS.

Empresas vencedoras valor total: R\$ 299.725,11



(duzentos e noventa e nove mil e setecentos e vinte e cinco reais e onze centavos):

IMPÉRIO SERVIÇOS E CONSULTORIA LTDA ME (08621769000139) com os lotes: 2 no valor total de R\$ 59,00 (cinquenta e nove reais). PANIFICADORA ZAVANELLI LTDA (43749407000129) com os lotes: 1, 3, 4, 5, 6, 7 no valor total de R\$ 299.666,11 (duzentos e noventa e nove mil e seiscentos e sessenta e seis reais e onze centavos).

A autoridade municipal do órgão MUNICIPIO DE ARACATUBA, no uso de suas atribuições legais e de acordo com o/a(s) Lei 14.133/2021, e suas alterações, resolve HOMOLOGAR o resultado dos trabalhos apresentados pela Comissão no atendimento ao objeto do processo licitatório acima especificado.

ARAÇATUBA (SP), quinta-feira, 28 de novembro de 2024
DILADOR BORGES DAMASCENO - AUTORIDADE COMPETENTE

PREFEITURA MUNICIPAL DE ARAÇATUBA
TERMO DE HOMOLOGAÇÃO
CREDENCIAMENTO N.º 007/2024 - PROCESSO DIGITAL
N.º 10.188/2024

Objeto: “CREDENCIAMENTO DE EMPRESAS PARA ADMINISTRAÇÃO, IMPLEMENTAÇÃO, GERENCIAMENTO, EMISSÃO, DISTRIBUIÇÃO E FORNECIMENTO DE CARTÕES ELETRÔNICOS VALE-ALIMENTAÇÃO MULTIBENEFÍCIOS COM CHIP E COM TECNOLOGIA DE COMUNICAÇÃO POR APROXIMAÇÃO (NFC, QR CODE E/OU SIMILARES”.

Empresas credenciadas:

- ALELO INSTITUIÇÃO DE PAGAMENTO S/A
- BIQ BENEFICIOS LTDA
- LE CARD ADMINISTRADORA DE CARTÕES LTDA
- M&S Serviços Administrativos Ltda
- MEGA VALE ADMINISTRADORA DE CARTOES E SERVICOS LTDA
- NUTRICASH SERVIÇOS LTDA
- PLUXEE BENEFICIOS BRASIL S/A
- ROM CARD - ADMINISTRADORA DE CARTOES LTDA
- SERVNET INSTITUICAO DE PAGAMENTO LTDA
- TICKET SERVICOS S/A
- UZZIPAY ADMINISTRADORA DE CONVÊNIOS LTDA
- VEROCHEQUE REFEICOES LTDA
- VR BENEFÍCIOS E SERVIÇOS DE PROCESSAMENTO S/A

Todas as empresas acima elencadas ofertaram taxa de administração de 0% (zero por cento).

A autoridade municipal do órgão MUNICIPIO DE ARACATUBA, no uso de suas atribuições legais e de acordo com o/a(s) Lei 14.133/2021, e suas alterações, resolve HOMOLOGAR o resultado dos trabalhos apresentados pela Comissão no atendimento ao objeto do processo licitatório acima especificado.

ARAÇATUBA (SP), quarta-feira, 29 de novembro de 2024
DILADOR BORGES DAMASCENO - AUTORIDADE COMPETENTE

COMUNICADO

A Prefeitura Municipal de Aracatuba comunica a todos os partidos políticos, os sindicatos, as entidades empresariais, bem como os demais interessados, que se encontra em seu endereço eletrônico (www.aracatuba.sp.gov.br) (PORTAL DA TRANSPARÊNCIA), a liberação dos valores dos recursos estaduais e federais recebidos da União, de acordo com o art. 2º da Lei 9.452, de 20 de março de 1.997.

João Valero Santos Esgalha
Secretário Municipal da Fazenda

SECRETARIA MUNICIPAL DA FAZENDA


Atos Administrativos

Comunicado



Contas Públicas e Instrumentos de Gestão Fiscal


Relatório Resumido da Execução Orçamentária

 <p>Sistema de Informações Contábeis e Fiscais do Setor Público Brasileiro TESOURO NACIONAL</p>	Relatório Resumido de Execução Orçamentária
	Prefeitura Municipal de Araçatuba - SP (Poder Executivo)
	Orçamentos Fiscal e da Seguridade Social
	CNPJ:
	Exercício: 2024
	Período de referência: 5º bimestre

RREO-Anexo 01 | Tabela 1.0 - Balanço Orçamentário

Receitas Orçamentárias	Estágios da Receita Orçamentária						
	PREVISÃO INICIAL	PREVISÃO ATUALIZADA (a)	RECEITAS REALIZADAS				SALDO (a-c)
			No Bimestre (b)	% (b/a)	Até o Bimestre (c)	% (c/a)	
Receitas Orçamentárias	-	-	-	-	-	-	-
RECEITAS (EXCETO INTRA-ORÇAMENTÁRIAS) (I)	1.027.292.919,32	1.049.549.830,36	141.557.102,07	13,49	815.320.805,39	77,68	234.229.024,97
RECEITAS CORRENTES	950.434.577,25	969.734.349,29	138.977.856,37	14,33	788.325.717,62	81,29	181.408.631,67
IMPOSTOS, TAXAS E CONTRIBUIÇÕES DE MELHORIA	280.002.812,59	280.002.812,59	40.549.574,74	14,48	240.424.776,09	85,87	39.578.036,50
Impostos	236.740.488,20	236.740.488,20	37.019.046,63	15,64	208.576.458,11	88,10	28.164.030,09
Taxas	43.054.780,72	43.054.780,72	3.529.642,37	8,20	31.840.508,56	73,95	11.214.272,16
Contribuição de Melhoria	207.543,67	207.543,67	885,74	0,43	7.809,42	3,76	199.734,25
CONTRIBUIÇÕES	12.699.297,93	12.699.297,93	1.927.834,20	15,18	11.416.301,79	89,90	1.282.996,14
Contribuições Sociais	0,00	0,00	0,00	0,00	0,00	0,00	0,00
Contribuições Econômicas	0,00	0,00	0,00	0,00	0,00	0,00	0,00
Contribuições para Entidades Privadas de Serviço Social e de Formação Profissional	0,00	0,00	0,00	0,00	0,00	0,00	0,00
Contribuição para o Custeio do Serviço de Iluminação Pública	12.699.297,93	12.699.297,93	1.927.834,20	15,18	11.416.301,79	89,90	1.282.996,14
RECEITA PATRIMONIAL	21.110.542,15	21.110.542,15	3.035.799,89	14,38	29.997.493,26	142,10	-8.886.951,11
Exploração do Patrimônio Imobiliário do Estado	93.609,53	93.609,53	0,00	0,00	0,00	0,00	93.609,53
Valores Mobiliários	21.016.932,62	21.016.932,62	3.035.799,89	14,44	29.997.493,26	142,73	-8.980.560,64
Delegação de Serviços Públicos Mediante Concessão, Permissão, Autorização ou Licença	0,00	0,00	0,00	0,00	0,00	0,00	0,00
Exploração de Recursos Naturais	0,00	0,00	0,00	0,00	0,00	0,00	0,00
Exploração do Patrimônio Intangível	0,00	0,00	0,00	0,00	0,00	0,00	0,00
Cessão de Direitos	0,00	0,00	0,00	0,00	0,00	0,00	0,00
Demais Receitas Patrimoniais	0,00	0,00	0,00	0,00	0,00	0,00	0,00
RECEITA AGROPECUÁRIA	0,00	0,00	0,00	0,00	0,00	0,00	0,00
RECEITA INDUSTRIAL	0,00	0,00	0,00	0,00	0,00	0,00	0,00
RECEITA DE SERVIÇOS	0,00	0,00	0,00	0,00	0,00	0,00	0,00
Serviços Administrativos e Comerciais Gerais	0,00	0,00	0,00	0,00	0,00	0,00	0,00
Serviços e Atividades Referentes à Navegação e ao Transporte	0,00	0,00	0,00	0,00	0,00	0,00	0,00
Serviços e Atividades Referentes à Saúde	0,00	0,00	0,00	0,00	0,00	0,00	0,00
Serviços e Atividades Financeiras	0,00	0,00	0,00	0,00	0,00	0,00	0,00
Outros Serviços	0,00	0,00	0,00	0,00	0,00	0,00	0,00
TRANSFERÊNCIAS CORRENTES	600.232.685,78	619.532.457,82	85.691.358,11	13,83	476.982.920,10	76,99	142.549.537,72
Transferências da União e de suas Entidades	231.505.255,72	236.539.357,79	32.511.146,48	13,74	173.492.809,78	73,35	63.046.548,01
Transferências dos Estados e do Distrito Federal e de suas Entidades	223.790.871,36	238.056.541,33	31.607.226,41	13,28	192.342.628,11	80,80	45.713.913,22
Transferências dos Municípios e de suas Entidades	0,00	0,00	0,00	0,00	0,00	0,00	0,00
Transferências de Instituições Privadas	0,00	0,00	0,00	0,00	0,00	0,00	0,00
Transferências de Outras Instituições Públicas	143.323.052,38	143.323.052,38	21.557.445,63	15,04	110.427.204,49	77,05	32.895.847,89
Transferências do Exterior	0,00	0,00	0,00	0,00	0,00	0,00	0,00
Demais Transferências Correntes	1.613.506,32	1.613.506,32	15.539,59	0,96	720.277,72	44,64	893.228,60
OUTRAS RECEITAS CORRENTES	36.389.238,80	36.389.238,80	7.773.289,43	21,36	29.504.226,38	81,08	6.885.012,42
Multas Administrativas, Contratuais e Judiciais	11.179.683,91	11.179.683,91	1.645.164,17	14,72	6.288.512,65	56,25	4.891.171,26
Indenizações, Restituições e Ressarcimentos	4.486.409,71	4.486.409,71	448.839,95	10,00	1.131.436,99	25,22	3.354.972,72
Bens, Direitos e Valores Incorporados ao Patrimônio Público	0,00	0,00	0,00	0,00	0,00	0,00	0,00
Multas e Juros de Mora das Receitas de Capital	0,00	0,00	0,00	0,00	0,00	0,00	0,00
Demais Receitas Correntes	20.723.145,18	20.723.145,18	5.679.285,31	27,41	22.084.276,74	106,57	-1.361.131,56




 <p>Sistema de Informações Contábeis e Fiscais do Setor Público Brasileiro TESOURO NACIONAL</p>	Relatório Resumido de Execução Orçamentária
	Prefeitura Municipal de Araçatuba - SP (Poder Executivo)
	Orçamentos Fiscal e da Seguridade Social
	CNPJ:
	Exercício: 2024
Período de referência: 5º bimestre	

Receitas Orçamentárias	Estágios da Receita Orçamentária							SALDO (a-c)
	PREVISÃO INICIAL	PREVISÃO ATUALIZADA (a)	RECEITAS REALIZADAS					
			No Bimestre (b)	% (b/a)	Até o Bimestre (c)	% (c/a)		
RECEITAS DE CAPITAL	76.858.342,07	79.815.481,07	2.579.245,70	3,23	26.995.087,77	33,82	52.820.393,30	
OPERAÇÕES DE CRÉDITO	30.000.000,00	30.000.000,00	914.902,42	3,05	4.186.241,17	13,95	25.813.758,83	
Operações de Crédito - Mercado Interno	30.000.000,00	30.000.000,00	914.902,42	3,05	4.186.241,17	13,95	25.813.758,83	
Operações de Crédito - Mercado Externo	0,00	0,00	0,00	0,00	0,00	0,00	0,00	
ALIENAÇÃO DE BENS	11.329.138,05	11.329.138,05	343.000,00	3,03	11.826.530,00	104,39	-497.391,95	
Alienação de Bens Móveis	104.000,00	104.000,00	0,00	0,00	0,00	0,00	104.000,00	
Alienação de Bens Imóveis	11.225.138,05	11.225.138,05	343.000,00	3,06	11.826.530,00	105,36	-601.391,95	
Alienação de Bens Intangíveis	0,00	0,00	0,00	0,00	0,00	0,00	0,00	
AMORTIZAÇÕES DE EMPRÉSTIMOS	0,00	0,00	0,00	0,00	0,00	0,00	0,00	
TRANSFERÊNCIAS DE CAPITAL	35.529.204,02	38.486.343,02	1.321.343,28	3,43	10.982.316,60	28,54	27.504.026,42	
Transferências da União e de suas Entidades	16.043.830,58	18.935.969,58	759.870,60	4,01	2.840.223,80	15,00	16.095.745,78	
Transferências dos Estados e do Distrito Federal e de suas Entidades	19.485.373,44	19.485.373,44	561.472,68	2,88	8.142.092,80	41,79	11.343.280,64	
Transferências dos Municípios e de suas Entidades	0,00	0,00	0,00	0,00	0,00	0,00	0,00	
Transferências de Instituições Privadas	0,00	65.000,00	0,00	0,00	0,00	0,00	65.000,00	
Transferências de Outras Instituições Públicas	0,00	0,00	0,00	0,00	0,00	0,00	0,00	
Transferências do Exterior	0,00	0,00	0,00	0,00	0,00	0,00	0,00	
Demais Transferências de Capital	0,00	0,00	0,00	0,00	0,00	0,00	0,00	
OUTRAS RECEITAS DE CAPITAL	0,00	0,00	0,00	0,00	0,00	0,00	0,00	
Integralização do Capital Social	0,00	0,00	0,00	0,00	0,00	0,00	0,00	
Remuneração das Disponibilidades do Tesouro	0,00	0,00	0,00	0,00	0,00	0,00	0,00	
Resgate de Títulos do Tesouro	0,00	0,00	0,00	0,00	0,00	0,00	0,00	
Demais Receitas de Capital	0,00	0,00	0,00	0,00	0,00	0,00	0,00	
RECEITAS (INTRA-ORÇAMENTÁRIAS) (II)	0,00	0,00	0,00	0,00	2.000.000,00	0,00	-2.000.000,00	
SUBTOTAL DAS RECEITAS (III) = (I + II)	1.027.292.919,32	1.049.549.830,36	141.557.102,07	13,49	817.320.805,39	77,87	232.229.024,97	
OPERAÇÕES DE CRÉDITO/REFINANCIAMENTO (IV)	0,00	0,00	0,00	0,00	0,00	0,00	0,00	
Operações de Crédito - Mercado Interno	0,00	0,00	0,00	0,00	0,00	0,00	0,00	
Mobiliária	0,00	0,00	0,00	0,00	0,00	0,00	0,00	
Contratual	0,00	0,00	0,00	0,00	0,00	0,00	0,00	
Operações de Crédito - Mercado Externo	0,00	0,00	0,00	0,00	0,00	0,00	0,00	
Mobiliária	0,00	0,00	0,00	0,00	0,00	0,00	0,00	
Contratual	0,00	0,00	0,00	0,00	0,00	0,00	0,00	
TOTAL DAS RECEITAS (V) = (III + IV)	1.027.292.919,32	1.049.549.830,36	141.557.102,07	13,49	817.320.805,39	77,87	232.229.024,97	
DÉFICIT (VI)								
TOTAL COM DÉFICIT (VII) = (V + VI)	1.027.292.919,32	1.049.549.830,36	141.557.102,07	13,49	817.320.805,39	77,87		
SALDOS DE EXERCÍCIOS ANTERIORES	0,00	91.048.704,78			91.048.704,78			
Recursos Arrecadados em Exercícios Anteriores - RPPS	0,00	0,00						
Superávit Financeiro Utilizado para Créditos Adicionais		91.048.704,78			91.048.704,78			

RREO-Anexo 01 | Tabela 1.0 - Balanço Orçamentário

Despesas Orçamentárias	Estágios da Despesa Orçamentária									
	DOTAÇÃO INICIAL (d)	DOTAÇÃO ATUALIZADA (e)	DESPESAS EMPENHADAS NO BIMESTRE	DESPESAS EMPENHADAS ATÉ O BIMESTRE (f)	SALDO (g) = (e-f)	DESPESAS LIQUIDADAS NO BIMESTRE	DESPESAS LIQUIDADAS ATÉ O BIMESTRE (h)	SALDO (i) = (e-h)	DESPESAS PAGAS ATÉ O BIMESTRE (j)	INSCRITAS EM RESTOS A PAGAR NÃO PROCESSADOS (k)
Despesas Orçamentárias	-	-	-	-	-	-	-	-	-	-
DESPESAS (EXCETO INTRA-ORÇAMENTÁRIAS) (VIII)	991.980.919,31	1.105.736.535,13	138.399.833,24	912.208.408,21	193.528.126,92	167.139.155,43	775.276.079,34	330.460.455,79	753.556.296,46	0,00



 <p>Sistema de Informações Contábeis e Fiscais do Setor Público Brasileiro TESOURO NACIONAL</p>	Relatório Resumido de Execução Orçamentária
	Prefeitura Municipal de Araçatuba - SP (Poder Executivo)
	Orçamentos Fiscal e da Seguridade Social
	CNPJ:
	Exercício: 2024
Período de referência: 5º bimestre	

Despesas Orçamentárias	Estágios da Despesa Orçamentária									
	DOTAÇÃO INICIAL (d)	DOTAÇÃO ATUALIZADA (e)	DESPESAS EMPENHADAS NO BIMESTRE	DESPESAS EMPENHADAS ATÉ O BIMESTRE (f)	SALDO (g) = (e-f)	DESPESAS LIQUIDADAS NO BIMESTRE	DESPESAS LIQUIDADAS ATÉ O BIMESTRE (h)	SALDO (i) = (e-h)	DESPESAS PAGAS ATÉ O BIMESTRE (j)	INSCRITAS EM RESTOS A PAGAR NÃO PROCESSADOS (k)
DESPESAS CORRENTES	853.673.911,78	950.563.465,47	124.525.392,09	810.957.460,69	139.606.004,78	146.580.359,11	707.077.635,85	243.485.829,62	685.716.368,90	0,00
PESSOAL E ENCARGOS SOCIAIS	384.760.922,00	380.827.229,62	60.262.022,26	306.583.249,33	74.243.980,29	60.329.969,02	306.316.227,50	74.511.002,12	301.621.002,06	
JUROS E ENCARGOS DA DÍVIDA	6.683.000,00	6.123.000,00	81.800,00	6.036.066,59	86.933,41	652.444,13	3.452.189,15	2.670.810,85	3.452.189,15	
OUTRAS DESPESAS CORRENTES	462.229.989,78	563.613.235,85	64.181.569,83	498.338.144,77	65.275.091,08	85.597.945,96	397.309.219,20	166.304.016,65	380.643.177,69	
DESPESAS DE CAPITAL	135.474.111,31	152.340.173,44	13.874.441,15	101.250.947,52	51.089.225,92	20.558.796,32	68.198.443,49	84.141.729,95	67.839.927,56	0,00
INVESTIMENTOS	111.868.881,31	129.634.943,44	13.872.736,39	78.699.225,30	50.935.718,14	17.025.153,08	50.450.316,98	79.184.626,46	50.091.801,05	
INVERSÕES FINANCEIRAS	0,00	0,00	0,00	14.017,46	-14.017,46	0,00	0,00	0,00	0,00	
AMORTIZAÇÃO DA DÍVIDA	23.605.230,00	22.705.230,00	1.704,76	22.537.704,76	167.525,24	3.533.643,24	17.748.126,51	4.957.103,49	17.748.126,51	
RESERVA DE CONTINGÊNCIA	2.832.896,22	2.832.896,22			2.832.896,22			2.832.896,22		
DESPESAS (INTRA-ORÇAMENTÁRIAS) (IX)	4.312.000,00	3.862.000,00	0,00	3.663.220,34	198.779,66	654.304,61	3.260.475,18	601.524,82	3.161.992,75	
SUBTOTAL DAS DESPESAS (X) = (VIII + IX)	996.292.919,31	1.109.598.535,13	138.399.833,24	915.871.628,55	193.726.906,58	167.793.460,04	778.536.554,52	331.061.980,61	756.718.289,21	0,00
AMORTIZAÇÃO DA DÍVIDA / REFINANCIAMENTO (XI)	0,00	0,00	0,00	0,00	0,00	0,00	0,00	0,00	0,00	0,00
Amortização da Dívida Interna	0,00	0,00	0,00	0,00	0,00	0,00	0,00	0,00	0,00	0,00
Dívida Mobiliária	0,00	0,00	0,00	0,00	0,00	0,00	0,00	0,00	0,00	0,00
Dívida Contratual	0,00	0,00	0,00	0,00	0,00	0,00	0,00	0,00	0,00	0,00
Amortização da Dívida Externa	0,00	0,00	0,00	0,00	0,00	0,00	0,00	0,00	0,00	0,00
Dívida Mobiliária	0,00	0,00	0,00	0,00	0,00	0,00	0,00	0,00	0,00	0,00
Dívida Contratual	0,00	0,00	0,00	0,00	0,00	0,00	0,00	0,00	0,00	0,00
TOTAL DAS DESPESAS (XII) = (X + XI)	996.292.919,31	1.109.598.535,13	138.399.833,24	915.871.628,55	193.726.906,58	167.793.460,04	778.536.554,52	331.061.980,61	756.718.289,21	0,00
SUPERÁVIT (XIII)				0,00			38.784.250,87		60.602.516,18	
TOTAL COM SUPERÁVIT (XIV) = (XII + XIII)	996.292.919,31	1.109.598.535,13	138.399.833,24	915.871.628,55		167.793.460,04	817.320.805,39		817.320.805,39	0,00
RESERVA DO RPPS	0,00	0,00			0,00			0,00		

RREO-Anexo 01 | Tabela 1.0 - Balanço Orçamentário

Receitas Intra-Orçamentárias	Estágios da Receita Intra-Orçamentária						
	PREVISÃO INICIAL	PREVISÃO ATUALIZADA (a)	RECEITAS REALIZADAS				SALDO (a-c)
			No Bimestre (b)	% (b/a)	Até o Bimestre (c)	% (c/a)	
Receitas Intra-Orçamentárias	-	-	-	-	-	-	-
RECEITAS (INTRA-ORÇAMENTÁRIAS) (II)	0,00	0,00	0,00	0,00	0,00	2.000.000,00	-2.000.000,00
RECEITAS CORRENTES	0,00	0,00	0,00	0,00	0,00	2.000.000,00	-2.000.000,00
IMPOSTOS, TAXAS E CONTRIBUIÇÕES DE MELHORIA	0,00	0,00	0,00	0,00	0,00	0,00	0,00
Impostos	0,00	0,00	0,00	0,00	0,00	0,00	0,00
Taxas	0,00	0,00	0,00	0,00	0,00	0,00	0,00
Contribuição de Melhoria	0,00	0,00	0,00	0,00	0,00	0,00	0,00
CONTRIBUIÇÕES	0,00	0,00	0,00	0,00	0,00	0,00	0,00
Contribuições Sociais	0,00	0,00	0,00	0,00	0,00	0,00	0,00
Contribuições Econômicas	0,00	0,00	0,00	0,00	0,00	0,00	0,00
Contribuições para Entidades Privadas de Serviço Social e de Formação Profissional	0,00	0,00	0,00	0,00	0,00	0,00	0,00
Contribuição para o Custeio do Serviço de Iluminação Pública	0,00	0,00	0,00	0,00	0,00	0,00	0,00
RECEITA PATRIMONIAL	0,00	0,00	0,00	0,00	0,00	0,00	0,00
Exploração do Patrimônio Imobiliário do Estado	0,00	0,00	0,00	0,00	0,00	0,00	0,00
Valores Mobiliários	0,00	0,00	0,00	0,00	0,00	0,00	0,00
Delegação de Serviços Públicos Mediante Concessão, Permissão, Autorização ou Licença	0,00	0,00	0,00	0,00	0,00	0,00	0,00
Exploração de Recursos Naturais	0,00	0,00	0,00	0,00	0,00	0,00	0,00



 <p>Sistema de Informações Contábeis e Fiscais do Setor Público Brasileiro TESOURO NACIONAL</p>	Relatório Resumido de Execução Orçamentária
	Prefeitura Municipal de Araçatuba - SP (Poder Executivo)
	Orçamentos Fiscal e da Seguridade Social
	CNPJ:
	Exercício: 2024
	Período de referência: 5º bimestre

Receitas Intra-Orçamentárias	Estágios da Receita Intra-Orçamentária							SALDO (a-c)
	PREVISÃO INICIAL	PREVISÃO ATUALIZADA (a)	RECEITAS REALIZADAS					
			No Bimestre (b)	% (b/a)	Até o Bimestre (c)	% (c/a)		
Exploração do Patrimônio Intangível	0,00	0,00	0,00	0,00	0,00	0,00	0,00	0,00
Cessão de Direitos	0,00	0,00	0,00	0,00	0,00	0,00	0,00	0,00
Demais Receitas Patrimoniais	0,00	0,00	0,00	0,00	0,00	0,00	0,00	0,00
RECEITA AGROPECUÁRIA	0,00	0,00	0,00	0,00	0,00	0,00	0,00	0,00
RECEITA INDUSTRIAL	0,00	0,00	0,00	0,00	0,00	0,00	0,00	0,00
RECEITA DE SERVIÇOS	0,00	0,00	0,00	0,00	0,00	0,00	0,00	0,00
Serviços Administrativos e Comerciais Gerais	0,00	0,00	0,00	0,00	0,00	0,00	0,00	0,00
Serviços e Atividades Referentes à Navegação e ao Transporte	0,00	0,00	0,00	0,00	0,00	0,00	0,00	0,00
Serviços e Atividades Referentes à Saúde	0,00	0,00	0,00	0,00	0,00	0,00	0,00	0,00
Serviços e Atividades Financeiras	0,00	0,00	0,00	0,00	0,00	0,00	0,00	0,00
Outros Serviços	0,00	0,00	0,00	0,00	0,00	0,00	0,00	0,00
TRANSFERÊNCIAS CORRENTES	0,00	0,00	0,00	0,00	0,00	0,00	0,00	0,00
Transferências da União e de suas Entidades	0,00	0,00	0,00	0,00	0,00	0,00	0,00	0,00
Transferências dos Estados e do Distrito Federal e de suas Entidades	0,00	0,00	0,00	0,00	0,00	0,00	0,00	0,00
Transferências dos Municípios e de suas Entidades	0,00	0,00	0,00	0,00	0,00	0,00	0,00	0,00
Transferências de Instituições Privadas	0,00	0,00	0,00	0,00	0,00	0,00	0,00	0,00
Transferências de Outras Instituições Públicas	0,00	0,00	0,00	0,00	0,00	0,00	0,00	0,00
Transferências do Exterior	0,00	0,00	0,00	0,00	0,00	0,00	0,00	0,00
Demais Transferências Correntes	0,00	0,00	0,00	0,00	0,00	0,00	0,00	0,00
OUTRAS RECEITAS CORRENTES	0,00	0,00	0,00	0,00	0,00	2.000.000,00	0,00	-2.000.000,00
Multas Administrativas, Contratuais e Judiciais	0,00	0,00	0,00	0,00	0,00	0,00	0,00	0,00
Indenizações, Restituições e Ressarcimentos	0,00	0,00	0,00	0,00	0,00	0,00	0,00	0,00
Bens, Direitos e Valores Incorporados ao Patrimônio Público	0,00	0,00	0,00	0,00	0,00	2.000.000,00	0,00	-2.000.000,00
Multas e Juros de Mora das Receitas de Capital	0,00	0,00	0,00	0,00	0,00	0,00	0,00	0,00
Demais Receitas Correntes	0,00	0,00	0,00	0,00	0,00	0,00	0,00	0,00
RECEITAS DE CAPITAL	0,00	0,00	0,00	0,00	0,00	0,00	0,00	0,00
OPERAÇÕES DE CRÉDITO	0,00	0,00	0,00	0,00	0,00	0,00	0,00	0,00
Operações de Crédito - Mercado Interno	0,00	0,00	0,00	0,00	0,00	0,00	0,00	0,00
Operações de Crédito - Mercado Externo	0,00	0,00	0,00	0,00	0,00	0,00	0,00	0,00
ALIENAÇÃO DE BENS	0,00	0,00	0,00	0,00	0,00	0,00	0,00	0,00
Alienação de Bens Móveis	0,00	0,00	0,00	0,00	0,00	0,00	0,00	0,00
Alienação de Bens Imóveis	0,00	0,00	0,00	0,00	0,00	0,00	0,00	0,00
Alienação de Bens Intangíveis	0,00	0,00	0,00	0,00	0,00	0,00	0,00	0,00
AMORTIZAÇÕES DE EMPRÉSTIMOS	0,00	0,00	0,00	0,00	0,00	0,00	0,00	0,00
TRANSFERÊNCIAS DE CAPITAL	0,00	0,00	0,00	0,00	0,00	0,00	0,00	0,00
Transferências da União e de suas Entidades	0,00	0,00	0,00	0,00	0,00	0,00	0,00	0,00
Transferências dos Estados e do Distrito Federal e de suas Entidades	0,00	0,00	0,00	0,00	0,00	0,00	0,00	0,00
Transferências dos Municípios e de suas Entidades	0,00	0,00	0,00	0,00	0,00	0,00	0,00	0,00
Transferências de Instituições Privadas	0,00	0,00	0,00	0,00	0,00	0,00	0,00	0,00
Transferências de Outras Instituições Públicas	0,00	0,00	0,00	0,00	0,00	0,00	0,00	0,00
Transferências do Exterior	0,00	0,00	0,00	0,00	0,00	0,00	0,00	0,00
Demais Transferências de Capital	0,00	0,00	0,00	0,00	0,00	0,00	0,00	0,00
OUTRAS RECEITAS DE CAPITAL	0,00	0,00	0,00	0,00	0,00	0,00	0,00	0,00
Integralização do Capital Social	0,00	0,00	0,00	0,00	0,00	0,00	0,00	0,00
Remuneração das Disponibilidades do Tesouro	0,00	0,00	0,00	0,00	0,00	0,00	0,00	0,00
Resgate de Títulos do Tesouro	0,00	0,00	0,00	0,00	0,00	0,00	0,00	0,00




 <p>Sistema de Informações Contábeis e Fiscais do Setor Público Brasileiro TESOURO NACIONAL</p>	Relatório Resumido de Execução Orçamentária
	Prefeitura Municipal de Araçatuba - SP (Poder Executivo)
	Orçamentos Fiscal e da Seguridade Social
	CNPJ:
	Exercício: 2024
Período de referência: 5º bimestre	

Receitas Intra-Orçamentárias	Estágios da Receita Intra-Orçamentária						SALDO (a-c)
	PREVISÃO INICIAL	PREVISÃO ATUALIZADA (a)	RECEITAS REALIZADAS				
			No Bimestre (b)	% (b/a)	Até o Bimestre (c)	% (c/a)	
Demais Receitas de Capital	0,00	0,00	0,00	0,00	0,00	0,00	0,00

RREO-Anexo 01 | Tabela 1.0 - Balanço Orçamentário

Despesas Intra-Orçamentárias	Estágios da Despesa Intra-Orçamentária									
	DOTAÇÃO INICIAL (d)	DOTAÇÃO ATUALIZADA (e)	DESPESAS EMPENHADAS NO BIMESTRE	DESPESAS EMPENHADAS ATÉ O BIMESTRE (f)	SALDO (g) = (e-f)	DESPESAS LIQUIDADAS NO BIMESTRE	DESPESAS LIQUIDADAS ATÉ O BIMESTRE (h)	SALDO (i) = (e-h)	DESPESAS PAGAS ATÉ O BIMESTRE (j)	INSCRITAS EM RESTOS A PAGAR NÃO PROCESSADOS (k)
Despesas Intra-Orçamentárias	-	-	-	-	-	-	-	-	-	-
DESPESAS (INTRA-ORÇAMENTÁRIAS) (IX)	4.312.000,00	3.862.000,00	0,00	3.663.220,34	198.779,66	654.304,61	3.260.475,18	601.524,82	3.161.992,75	0,00
DESPESAS CORRENTES	4.312.000,00	3.862.000,00	0,00	3.663.220,34	198.779,66	654.304,61	3.260.475,18	601.524,82	3.161.992,75	0,00
PESSOAL E ENCARGOS SOCIAIS	0,00	0,00	0,00	0,00	0,00	0,00	0,00	0,00	0,00	0,00
JUROS E ENCARGOS DA DÍVIDA	0,00	0,00	0,00	0,00	0,00	0,00	0,00	0,00	0,00	0,00
OUTRAS DESPESAS CORRENTES	4.312.000,00	3.862.000,00	0,00	3.663.220,34	198.779,66	654.304,61	3.260.475,18	601.524,82	3.161.992,75	0,00
DESPESAS DE CAPITAL	0,00	0,00	0,00	0,00	0,00	0,00	0,00	0,00	0,00	0,00
INVESTIMENTOS	0,00	0,00	0,00	0,00	0,00	0,00	0,00	0,00	0,00	0,00
INVERSÕES FINANCEIRAS	0,00	0,00	0,00	0,00	0,00	0,00	0,00	0,00	0,00	0,00
AMORTIZAÇÃO DA DÍVIDA	0,00	0,00	0,00	0,00	0,00	0,00	0,00	0,00	0,00	0,00
RESERVA DE CONTINGÊNCIA	0,00	0,00	0,00	0,00	0,00	0,00	0,00	0,00	0,00	0,00



 Sistema de Informações Contábeis e Fiscais do Setor Público Brasileiro TESOURO NACIONAL	Relatório Resumido de Execução Orçamentária
	Prefeitura Municipal de Araçatuba - SP (Poder Executivo)
	Orçamentos Fiscal e da Seguridade Social
	CNPJ:
	Exercício: 2024
	Período de referência: 5º bimestre

RREO-Anexo 01 | Tabela 1.0 - Balanço Orçamentário

Notas Explicativas	Valores
Notas Explicativas	31/10/2024
Notas Explicativas	-



 <p>Sistema de Informações Contábeis e Fiscais do Setor Público Brasileiro TESOURO NACIONAL</p>	Relatório Resumido de Execução Orçamentária
	Prefeitura Municipal de Araçatuba - SP (Poder Executivo)
	Orçamentos Fiscal e da Seguridade Social
	CNPJ:
	Exercício: 2024
	Período de referência: 5º bimestre

RREO-Anexo 02 | Tabela 2.0 - Demonstrativo da Execução das Despesas por Função/Subfunção | Total das Despesas Exceto Intra-Orçamentárias

Função/Subfunção	Execução da Despesa										
	DOTAÇÃO INICIAL	DOTAÇÃO ATUALIZADA (a)	DESPESAS EMPENHADAS NO BIMESTRE	DESPESAS EMPENHADAS ATÉ O BIMESTRE (b)	% (b/total b)	SALDO (c) = (a-b)	DESPESAS LIQUIDADAS NO BIMESTRE	DESPESAS LIQUIDADAS ATÉ O BIMESTRE (d)	% (d/total d)	SALDO (e) = (a-d)	INSCRITAS EM RESTOS A PAGAR NÃO PROCESSADOS (f)
DESPESAS (EXCETO INTRA-ORÇAMENTÁRIAS) (I)	991.980.919,31	1.105.736.535,13	138.399.833,24	912.208.408,21	99,60	193.528.126,92	167.139.155,43	775.276.079,34	99,58	330.460.455,79	0,00
Legislativa	0,00	0,00	0,00	0,00	0,00	0,00	0,00	0,00	0,00	0,00	0,00
Ação Legislativa	0,00	0,00	0,00	0,00	0,00	0,00	0,00	0,00	0,00	0,00	0,00
Controle Externo	0,00	0,00	0,00	0,00	0,00	0,00	0,00	0,00	0,00	0,00	0,00
FU01 - Administração Geral	0,00	0,00	0,00	0,00	0,00	0,00	0,00	0,00	0,00	0,00	0,00
FU01 - Demais Subfunções	0,00	0,00	0,00	0,00	0,00	0,00	0,00	0,00	0,00	0,00	0,00
Judiciária	0,00	0,00	0,00	0,00	0,00	0,00	0,00	0,00	0,00	0,00	0,00
Ação Judiciária	0,00	0,00	0,00	0,00	0,00	0,00	0,00	0,00	0,00	0,00	0,00
Defesa do Interesse Público no Processo Judiciário	0,00	0,00	0,00	0,00	0,00	0,00	0,00	0,00	0,00	0,00	0,00
FU02 - Administração Geral	0,00	0,00	0,00	0,00	0,00	0,00	0,00	0,00	0,00	0,00	0,00
FU02 - Demais Subfunções	0,00	0,00	0,00	0,00	0,00	0,00	0,00	0,00	0,00	0,00	0,00
Essencial à Justiça	7.221.000,00	7.432.300,00	1.175.236,92	5.975.963,96	6,65	1.456.336,04	1.200.237,74	5.671.585,71	0,73	1.760.714,29	0,00
Defesa da Ordem Jurídica	0,00	0,00	0,00	0,00	0,00	0,00	0,00	0,00	0,00	0,00	0,00
Representação Judicial e Extrajudicial	7.221.000,00	7.432.300,00	1.175.236,92	5.975.963,96	6,65	1.456.336,04	1.200.237,74	5.671.585,71	0,73	1.760.714,29	0,00
FU03 - Administração Geral	0,00	0,00	0,00	0,00	0,00	0,00	0,00	0,00	0,00	0,00	0,00
FU03 - Demais Subfunções	0,00	0,00	0,00	0,00	0,00	0,00	0,00	0,00	0,00	0,00	0,00
Administração	95.599.558,00	108.605.627,33	14.885.308,10	91.343.139,36	9,97	17.262.487,97	16.502.421,74	81.458.230,64	10,46	27.147.396,69	0,00
Planejamento e Orçamento	20.159.700,00	20.148.215,21	3.214.070,29	16.143.164,26	1,76	4.005.050,95	3.327.265,54	15.384.062,00	1,98	4.764.153,21	0,00
FU04 - Administração Geral	40.054.358,00	52.928.514,12	6.317.391,42	45.834.100,70	5,00	7.094.413,42	7.449.357,85	37.381.662,38	4,80	15.546.851,74	0,00
Administração Financeira	4.772.800,00	5.052.659,00	645.025,41	3.974.542,80	0,43	1.078.116,20	812.355,81	3.690.622,08	0,47	1.362.036,92	0,00
Controle Interno	0,00	0,00	0,00	0,00	0,00	0,00	0,00	0,00	0,00	0,00	0,00
Normalização e Fiscalização	0,00	0,00	0,00	0,00	0,00	0,00	0,00	0,00	0,00	0,00	0,00
Tecnologia da Informação	2.266.800,00	2.208.800,00	303.297,36	1.493.966,10	0,16	714.833,90	259.421,43	1.250.273,39	0,16	958.526,61	0,00
Ordenamento Territorial	0,00	0,00	0,00	0,00	0,00	0,00	0,00	0,00	0,00	0,00	0,00
Formação de Recursos Humanos	0,00	0,00	0,00	0,00	0,00	0,00	0,00	0,00	0,00	0,00	0,00
Administração de Receitas	5.211.200,00	5.022.700,00	544.773,11	3.914.596,01	0,43	1.108.103,99	711.206,79	3.811.099,64	0,49	1.211.600,36	0,00
Administração de Concessões	0,00	0,00	0,00	0,00	0,00	0,00	0,00	0,00	0,00	0,00	0,00
Comunicação Social	4.834.700,00	4.424.739,00	335.459,38	3.208.200,02	0,35	1.216.538,98	349.576,43	3.168.194,55	0,41	1.256.544,45	0,00
FU04 - Demais Subfunções	18.300.000,00	18.820.000,00	3.525.291,13	16.774.569,47	1,83	2.045.430,53	3.593.237,89	16.772.316,60	2,15	2.047.683,40	0,00
Defesa Nacional	0,00	0,00	0,00	0,00	0,00	0,00	0,00	0,00	0,00	0,00	0,00
Defesa Aérea	0,00	0,00	0,00	0,00	0,00	0,00	0,00	0,00	0,00	0,00	0,00
Defesa Naval	0,00	0,00	0,00	0,00	0,00	0,00	0,00	0,00	0,00	0,00	0,00
Defesa Terrestre	0,00	0,00	0,00	0,00	0,00	0,00	0,00	0,00	0,00	0,00	0,00
FU05 - Administração Geral	0,00	0,00	0,00	0,00	0,00	0,00	0,00	0,00	0,00	0,00	0,00
FU05 - Demais Subfunções	0,00	0,00	0,00	0,00	0,00	0,00	0,00	0,00	0,00	0,00	0,00
Segurança Pública	35.956.999,97	36.621.424,69	4.722.545,16	29.963.531,88	3,27	6.657.892,81	5.433.606,57	25.270.545,67	3,25	11.350.879,02	0,00
Policiamento	30.177.400,00	30.986.824,72	4.542.962,26	25.634.015,73	2,80	5.352.808,99	4.822.803,71	23.646.971,73	3,04	7.339.852,99	0,00
Defesa Civil	2.279.599,97	2.134.599,97	179.582,90	1.827.947,82	0,20	306.652,15	336.592,59	1.317.362,93	0,17	817.237,04	0,00
Informação e Inteligência	0,00	0,00	0,00	0,00	0,00	0,00	0,00	0,00	0,00	0,00	0,00
FU06 - Administração Geral	3.500.000,00	3.500.000,00	0,00	2.501.568,33	0,27	998.431,67	274.210,27	306.211,01	0,04	3.193.788,99	0,00
FU06 - Demais Subfunções	0,00	0,00	0,00	0,00	0,00	0,00	0,00	0,00	0,00	0,00	0,00
Relações Exteriores	0,00	0,00	0,00	0,00	0,00	0,00	0,00	0,00	0,00	0,00	0,00
Relações Diplomáticas	0,00	0,00	0,00	0,00	0,00	0,00	0,00	0,00	0,00	0,00	0,00
Cooperação Internacional	0,00	0,00	0,00	0,00	0,00	0,00	0,00	0,00	0,00	0,00	0,00
FU07 - Administração Geral	0,00	0,00	0,00	0,00	0,00	0,00	0,00	0,00	0,00	0,00	0,00
FU07 - Demais Subfunções	0,00	0,00	0,00	0,00	0,00	0,00	0,00	0,00	0,00	0,00	0,00
Assistência Social	36.883.691,42	36.630.847,59	4.114.715,04	23.180.568,07	2,53	13.450.279,52	4.759.244,82	20.927.812,59	2,69	15.703.035,00	0,00
Assistência ao Idoso	4.277.111,83	3.990.297,42	140.400,37	518.096,26	0,06	3.472.201,16	58.795,79	95.566,54	0,01	3.894.730,88	0,00
Assistência ao Portador de Deficiência	0,00	0,00	0,00	0,00	0,00	0,00	0,00	0,00	0,00	0,00	0,00
Assistência à Criança e ao Adolescente	6.734.923,99	6.083.884,31	708.659,90	3.410.510,42	0,37	2.673.373,89	846.135,74	2.963.883,15	0,38	3.120.001,16	0,00
Assistência Comunitária	25.871.655,60	26.556.665,86	3.265.654,77	19.251.961,39	2,10	7.304.704,47	3.854.313,29	17.868.362,90	2,30	8.688.302,96	0,00



Relatório Resumido de Execução Orçamentária
Prefeitura Municipal de Araçatuba - SP (Poder Executivo)
Orçamentos Fiscal e da Seguridade Social
CNPJ:
Exercício: 2024
Período de referência: 5º bimestre


Função/Subfunção	Execução da Despesa										
	DOTAÇÃO INICIAL	DOTAÇÃO ATUALIZADA (a)	DESPESAS EMPENHADAS NO BIMESTRE	DESPESAS EMPENHADAS ATÉ O BIMESTRE (b)	% (b/total b)	SALDO (c) = (a-b)	DESPESAS LIQUIDADAS NO BIMESTRE	DESPESAS LIQUIDADAS ATÉ O BIMESTRE (d)	% (d/total d)	SALDO (e) = (a-d)	INSCRITAS EM RESTOS A PAGAR NÃO PROCESSADOS (f)
FU08 - Administração Geral	0,00	0,00	0,00	0,00	0,00	0,00	0,00	0,00	0,00	0,00	0,00
FU08 - Demais Subfunções	0,00	0,00	0,00	0,00	0,00	0,00	0,00	0,00	0,00	0,00	0,00
Previdência Social	0,00	0,00	0,00	0,00	0,00	0,00	0,00	0,00	0,00	0,00	0,00
Previdência Básica	0,00	0,00	0,00	0,00	0,00	0,00	0,00	0,00	0,00	0,00	0,00
Previdência do Regime Estatutário	0,00	0,00	0,00	0,00	0,00	0,00	0,00	0,00	0,00	0,00	0,00
Previdência Complementar	0,00	0,00	0,00	0,00	0,00	0,00	0,00	0,00	0,00	0,00	0,00
Previdência Especial	0,00	0,00	0,00	0,00	0,00	0,00	0,00	0,00	0,00	0,00	0,00
FU09 - Administração Geral	0,00	0,00	0,00	0,00	0,00	0,00	0,00	0,00	0,00	0,00	0,00
FU09 - Demais Subfunções	0,00	0,00	0,00	0,00	0,00	0,00	0,00	0,00	0,00	0,00	0,00
Saúde	244.405.038,30	298.278.713,00	36.293.910,88	248.362.263,23	27,12	49.916.449,77	45.285.267,10	212.167.553,17	27,25	86.111.159,83	0,00
Atenção Básica	77.488.525,04	85.377.405,31	18.534.318,41	71.541.170,63	7,81	13.836.234,68	13.568.560,55	61.871.494,53	7,95	23.505.910,78	0,00
Assistência Hospitalar e Ambulatorial	106.840.403,62	136.545.771,31	8.707.063,95	124.422.559,74	13,59	12.123.211,57	21.739.263,45	102.740.382,20	13,20	33.805.389,11	0,00
Suporte Profilático e Terapêutico	5.783.746,00	8.925.746,00	759.156,06	7.672.241,55	0,84	1.253.504,45	1.285.225,58	6.925.064,25	0,89	2.000.681,75	0,00
Vigilância Sanitária	6.437.592,80	6.534.647,94	1.036.249,23	5.706.180,25	0,62	828.467,59	1.083.017,84	5.586.079,92	0,72	948.568,02	0,00
Vigilância Epidemiológica	12.915.774,20	11.874.852,32	1.363.205,42	7.742.602,87	0,85	4.132.249,45	1.620.504,74	7.440.769,56	0,96	4.434.082,76	0,00
Alimentação e Nutrição	0,00	0,00	0,00	0,00	0,00	0,00	0,00	0,00	0,00	0,00	0,00
FU10 - Administração Geral	34.938.996,64	49.020.290,12	5.893.917,81	31.277.508,09	3,42	17.742.782,03	5.988.694,94	27.603.762,71	3,55	21.416.527,41	0,00
FU10 - Demais Subfunções	0,00	0,00	0,00	0,00	0,00	0,00	0,00	0,00	0,00	0,00	0,00
Trabalho	36.233,60	33.477,60	15.960,00	24.967,35	0,00	8.510,25	760,00	1.489,75	0,00	31.987,85	0,00
Proteção e Benefícios ao Trabalhador	0,00	0,00	0,00	0,00	0,00	0,00	0,00	0,00	0,00	0,00	0,00
Relações de Trabalho	0,00	0,00	0,00	0,00	0,00	0,00	0,00	0,00	0,00	0,00	0,00
Empregabilidade	19.468,80	4.000,00	0,00	0,00	0,00	4.000,00	0,00	0,00	0,00	4.000,00	0,00
Fomento ao Trabalho	16.764,80	29.477,60	15.960,00	24.967,35	0,00	4.510,25	760,00	1.489,75	0,00	27.987,85	0,00
FU11 - Administração Geral	0,00	0,00	0,00	0,00	0,00	0,00	0,00	0,00	0,00	0,00	0,00
FU11 - Demais Subfunções	0,00	0,00	0,00	0,00	0,00	0,00	0,00	0,00	0,00	0,00	0,00
Educação	279.183.825,08	293.125.297,22	45.917.502,97	243.632.333,81	26,60	49.492.963,41	43.645.814,21	216.785.517,01	27,85	76.339.780,21	0,00
Ensino Fundamental	116.509.706,78	127.004.210,69	17.631.870,51	104.337.097,88	11,39	22.667.112,81	19.246.005,95	96.349.488,18	12,38	30.654.722,51	0,00
Ensino Médio	0,00	0,00	0,00	0,00	0,00	0,00	0,00	0,00	0,00	0,00	0,00
Ensino Profissional	0,00	0,00	0,00	0,00	0,00	0,00	0,00	0,00	0,00	0,00	0,00
Ensino Superior	0,00	0,00	0,00	0,00	0,00	0,00	0,00	0,00	0,00	0,00	0,00
Educação Infantil	115.420.664,80	118.364.373,03	18.195.667,67	96.688.621,68	10,56	21.675.751,35	17.342.341,38	85.940.055,19	11,04	32.424.317,84	0,00
Educação de Jovens e Adultos	1.600.000,00	1.203.140,00	59.924,63	756.327,13	0,08	446.812,87	70.945,63	583.849,05	0,07	619.290,95	0,00
Educação Especial	4.332.200,00	4.119.200,00	526.096,97	2.960.393,32	0,32	1.158.806,68	510.606,91	2.936.042,02	0,38	1.183.157,98	0,00
Educação Básica	29.136.271,75	29.215.191,75	7.541.756,68	27.218.196,04	2,97	1.996.995,71	4.668.849,79	20.192.345,93	2,59	9.022.845,82	0,00
FU12 - Administração Geral	12.184.981,75	13.219.181,75	1.962.186,51	11.671.697,76	1,27	1.547.483,99	1.807.064,55	10.783.736,64	1,39	2.435.445,11	0,00
FU12 - Demais Subfunções	0,00	0,00	0,00	0,00	0,00	0,00	0,00	0,00	0,00	0,00	0,00
Cultura	9.647.376,44	15.255.875,51	2.547.784,14	8.282.879,54	0,90	6.972.995,97	1.725.770,53	5.988.861,52	0,77	9.267.013,99	0,00
Patrimônio Histórico Artístico e Arqueológico	1.319.342,18	1.243.008,71	41.163,36	753.707,80	0,08	489.300,91	184.445,66	244.074,93	0,03	998.933,78	0,00
Difusão Cultural	8.328.034,26	14.012.866,80	2.506.620,78	7.529.171,74	0,82	6.483.695,06	1.541.324,87	5.744.786,59	0,74	8.268.080,21	0,00
FU13 - Administração Geral	0,00	0,00	0,00	0,00	0,00	0,00	0,00	0,00	0,00	0,00	0,00
FU13 - Demais Subfunções	0,00	0,00	0,00	0,00	0,00	0,00	0,00	0,00	0,00	0,00	0,00
Direitos da Cidadania	326.629,59	201.329,59	21.436,88	35.566,68	0,00	165.762,91	12.013,82	18.821,62	0,00	182.507,97	0,00
Custódia e Reintegração Social	0,00	0,00	0,00	0,00	0,00	0,00	0,00	0,00	0,00	0,00	0,00
Direitos Individuais Coletivos e Difusos	326.629,59	201.329,59	21.436,88	35.566,68	0,00	165.762,91	12.013,82	18.821,62	0,00	182.507,97	0,00
Assistência aos Povos Indígenas	0,00	0,00	0,00	0,00	0,00	0,00	0,00	0,00	0,00	0,00	0,00
FU14 - Administração Geral	0,00	0,00	0,00	0,00	0,00	0,00	0,00	0,00	0,00	0,00	0,00
FU14 - Demais Subfunções	0,00	0,00	0,00	0,00	0,00	0,00	0,00	0,00	0,00	0,00	0,00
Urbanismo	156.388.674,26	180.891.473,57	19.120.783,81	151.335.995,20	16,52	29.555.478,37	28.912.402,24	108.670.485,38	13,96	72.220.988,19	0,00
Infra-Estrutura Urbana	71.897.126,14	98.255.760,45	13.974.711,31	73.042.008,60	7,98	25.213.751,85	15.319.617,90	49.453.879,63	6,35	48.801.880,82	0,00
Serviços Urbanos	84.391.548,12	80.633.713,12	4.346.072,50	76.293.986,60	8,33	4.339.726,52	13.392.784,34	57.816.605,75	7,43	22.817.107,37	0,00
Transportes Coletivos Urbanos	100.000,00	2.002.000,00	800.000,00	2.000.000,00	0,22	2.000,00	200.000,00	1.400.000,00	0,18	602.000,00	0,00
FU15 - Administração Geral	0,00	0,00	0,00	0,00	0,00	0,00	0,00	0,00	0,00	0,00	0,00
FU15 - Demais Subfunções	0,00	0,00	0,00	0,00	0,00	0,00	0,00	0,00	0,00	0,00	0,00
Habituação	10.000,00	10.000,00	400,00	5.499,00	0,00	4.501,00	400,00	5.499,00	0,00	4.501,00	0,00
Habituação Rural	0,00	0,00	0,00	0,00	0,00	0,00	0,00	0,00	0,00	0,00	0,00



Relatório Resumido de Execução Orçamentária
Prefeitura Municipal de Araçatuba - SP (Poder Executivo)
Orçamentos Fiscal e da Seguridade Social
CNPJ:
Exercício: 2024
Período de referência: 5º bimestre

Função/Subfunção	Execução da Despesa										
	DOTAÇÃO INICIAL	DOTAÇÃO ATUALIZADA (a)	DESPESAS EMPENHADAS NO BIMESTRE	DESPESAS EMPENHADAS ATÉ O BIMESTRE (b)	% (b/total b)	SALDO (c) = (a-b)	DESPESAS LIQUIDADAS NO BIMESTRE	DESPESAS LIQUIDADAS ATÉ O BIMESTRE (d)	% (d/total d)	SALDO (e) = (a-d)	INSCRITAS EM RESTOS A PAGAR NÃO PROCESSADOS (f)
Habituação Urbana	10.000,00	10.000,00	400,00	5.499,00	0,00	4.501,00	400,00	5.499,00	0,00	4.501,00	
FU16 - Administração Geral	0,00	0,00	0,00	0,00	0,00	0,00	0,00	0,00	0,00	0,00	
FU16 - Demais Subfunções	0,00	0,00	0,00	0,00	0,00	0,00	0,00	0,00	0,00	0,00	
Saneamento	0,00	0,00	0,00	0,00	0,00	0,00	0,00	0,00	0,00	0,00	0,00
Saneamento Básico Rural	0,00	0,00	0,00	0,00	0,00	0,00	0,00	0,00	0,00	0,00	
Saneamento Básico Urbano	0,00	0,00	0,00	0,00	0,00	0,00	0,00	0,00	0,00	0,00	
FU17 - Administração Geral	0,00	0,00	0,00	0,00	0,00	0,00	0,00	0,00	0,00	0,00	
FU17 - Demais Subfunções	0,00	0,00	0,00	0,00	0,00	0,00	0,00	0,00	0,00	0,00	
Gestão Ambiental	15.835.483,61	14.279.867,61	844.902,95	11.586.370,24	1,27	2.693.497,37	2.421.045,33	9.189.745,33	1,18	5.090.122,28	0,00
Preservação e Conservação Ambiental	9.078.776,26	7.353.160,26	288.605,39	6.321.569,74	0,69	1.031.590,52	1.169.668,45	4.323.766,11	0,56	3.029.394,15	
Controle Ambiental	6.756.707,35	6.926.707,35	556.297,56	5.264.800,50	0,57	1.661.906,85	1.251.376,88	4.865.979,22	0,63	2.060.728,13	
Recuperação de Áreas Degradadas	0,00	0,00	0,00	0,00	0,00	0,00	0,00	0,00	0,00	0,00	
Recursos Hídricos	0,00	0,00	0,00	0,00	0,00	0,00	0,00	0,00	0,00	0,00	
Meteorologia	0,00	0,00	0,00	0,00	0,00	0,00	0,00	0,00	0,00	0,00	
FU18 - Administração Geral	0,00	0,00	0,00	0,00	0,00	0,00	0,00	0,00	0,00	0,00	
FU18 - Demais Subfunções	0,00	0,00	0,00	0,00	0,00	0,00	0,00	0,00	0,00	0,00	
Ciência e Tecnologia	0,00	0,00	0,00	0,00	0,00	0,00	0,00	0,00	0,00	0,00	0,00
Desenvolvimento Científico	0,00	0,00	0,00	0,00	0,00	0,00	0,00	0,00	0,00	0,00	
Desenvolvimento Tecnológico e Engenharia	0,00	0,00	0,00	0,00	0,00	0,00	0,00	0,00	0,00	0,00	
Difusão do Conhecimento Científico e Tecnológico	0,00	0,00	0,00	0,00	0,00	0,00	0,00	0,00	0,00	0,00	
FU19 - Administração Geral	0,00	0,00	0,00	0,00	0,00	0,00	0,00	0,00	0,00	0,00	
FU19 - Demais Subfunções	0,00	0,00	0,00	0,00	0,00	0,00	0,00	0,00	0,00	0,00	
Agricultura	4.536.799,70	4.449.015,70	607.955,70	2.965.308,49	0,32	1.483.707,21	592.473,27	2.855.653,13	0,37	1.593.362,57	0,00
Abastecimento	277.081,94	271.081,94	12.927,70	21.683,45	0,00	249.398,49	12.396,40	19.285,32	0,00	251.796,62	
Extensão Rural	4.259.717,76	4.177.933,76	595.028,00	2.943.625,04	0,32	1.234.308,72	580.076,87	2.836.367,81	0,36	1.341.565,95	
Irrigação	0,00	0,00	0,00	0,00	0,00	0,00	0,00	0,00	0,00	0,00	
Promoção da Produção Agropecuária	0,00	0,00	0,00	0,00	0,00	0,00	0,00	0,00	0,00	0,00	
Defesa Agropecuária	0,00	0,00	0,00	0,00	0,00	0,00	0,00	0,00	0,00	0,00	
FU20 - Administração Geral	0,00	0,00	0,00	0,00	0,00	0,00	0,00	0,00	0,00	0,00	
FU20 - Demais Subfunções	0,00	0,00	0,00	0,00	0,00	0,00	0,00	0,00	0,00	0,00	
Organização Agrária	0,00	0,00	0,00	0,00	0,00	0,00	0,00	0,00	0,00	0,00	0,00
Reforma Agrária	0,00	0,00	0,00	0,00	0,00	0,00	0,00	0,00	0,00	0,00	
Colonização	0,00	0,00	0,00	0,00	0,00	0,00	0,00	0,00	0,00	0,00	
FU21 - Administração Geral	0,00	0,00	0,00	0,00	0,00	0,00	0,00	0,00	0,00	0,00	
FU21 - Demais Subfunções	0,00	0,00	0,00	0,00	0,00	0,00	0,00	0,00	0,00	0,00	
Indústria	3.712.165,60	3.683.311,66	906.586,64	2.999.516,54	0,33	683.795,12	960.244,89	2.918.001,46	0,37	765.310,20	0,00
Promoção Industrial	3.712.165,60	3.683.311,66	906.586,64	2.999.516,54	0,33	683.795,12	960.244,89	2.918.001,46	0,37	765.310,20	
Produção Industrial	0,00	0,00	0,00	0,00	0,00	0,00	0,00	0,00	0,00	0,00	
Mineração	0,00	0,00	0,00	0,00	0,00	0,00	0,00	0,00	0,00	0,00	
Propriedade Industrial	0,00	0,00	0,00	0,00	0,00	0,00	0,00	0,00	0,00	0,00	
Normalização e Qualidade	0,00	0,00	0,00	0,00	0,00	0,00	0,00	0,00	0,00	0,00	
FU22 - Administração Geral	0,00	0,00	0,00	0,00	0,00	0,00	0,00	0,00	0,00	0,00	
FU22 - Demais Subfunções	0,00	0,00	0,00	0,00	0,00	0,00	0,00	0,00	0,00	0,00	
Comércio e Serviços	3.968.645,60	3.800.060,54	329.403,25	2.235.109,65	0,24	1.564.950,89	567.630,25	1.797.639,33	0,23	2.002.421,21	0,00
Promoção Comercial	44.345,60	44.260,54	27.638,78	30.958,68	0,00	13.301,86	23.117,20	23.117,20	0,00	21.143,34	
Comercialização	0,00	0,00	0,00	0,00	0,00	0,00	0,00	0,00	0,00	0,00	
Comércio Exterior	0,00	0,00	0,00	0,00	0,00	0,00	0,00	0,00	0,00	0,00	
Serviços Financeiros	0,00	0,00	0,00	0,00	0,00	0,00	0,00	0,00	0,00	0,00	
Turismo	3.924.300,00	3.755.800,00	301.764,47	2.204.150,97	0,24	1.551.649,03	544.513,05	1.774.522,13	0,23	1.981.277,87	
FU23 - Administração Geral	0,00	0,00	0,00	0,00	0,00	0,00	0,00	0,00	0,00	0,00	
FU23 - Demais Subfunções	0,00	0,00	0,00	0,00	0,00	0,00	0,00	0,00	0,00	0,00	
Comunicações	0,00	0,00	0,00	0,00	0,00	0,00	0,00	0,00	0,00	0,00	0,00
Comunicações Postais	0,00	0,00	0,00	0,00	0,00	0,00	0,00	0,00	0,00	0,00	
Telecomunicações	0,00	0,00	0,00	0,00	0,00	0,00	0,00	0,00	0,00	0,00	
FU24 - Administração Geral	0,00	0,00	0,00	0,00	0,00	0,00	0,00	0,00	0,00	0,00	



 <p>Sistema de Informações Contábeis e Fiscais do Setor Público Brasileiro TESOURO NACIONAL</p>	Relatório Resumido de Execução Orçamentária
	Prefeitura Municipal de Araçatuba - SP (Poder Executivo)
	Orçamentos Fiscal e da Seguridade Social
	CNPJ:
	Exercício: 2024
Período de referência: 5º bimestre	

Função/Subfunção	Execução da Despesa										
	DOTAÇÃO INICIAL	DOTAÇÃO ATUALIZADA (a)	DESPESAS EMPENHADAS NO BIMESTRE	DESPESAS EMPENHADAS ATÉ O BIMESTRE (b)	% (b/total b)	SALDO (c) = (a-b)	DESPESAS LIQUIDADAS NO BIMESTRE	DESPESAS LIQUIDADAS ATÉ O BIMESTRE (d)	% (d/total d)	SALDO (e) = (a-d)	INSCRITAS EM RESTOS A PAGAR NÃO PROCESSADOS (f)
FU24 - Demais Subfunções	0,00	0,00	0,00	0,00	0,00	0,00	0,00	0,00	0,00	0,00	0,00
Energia	2.375.880,00	6.575.880,00	100.000,00	5.975.880,00	0,65	600.000,00	1.136.888,39	5.950.574,78	0,76	625.305,22	0,00
Conservação de Energia	2.375.880,00	6.575.880,00	100.000,00	5.975.880,00	0,65	600.000,00	1.136.888,39	5.950.574,78	0,76	625.305,22	0,00
Energia Elétrica	0,00	0,00	0,00	0,00	0,00	0,00	0,00	0,00	0,00	0,00	0,00
Combustíveis Minerais	0,00	0,00	0,00	0,00	0,00	0,00	0,00	0,00	0,00	0,00	0,00
Biocombustíveis	0,00	0,00	0,00	0,00	0,00	0,00	0,00	0,00	0,00	0,00	0,00
FU25 - Administração Geral	0,00	0,00	0,00	0,00	0,00	0,00	0,00	0,00	0,00	0,00	0,00
FU25 - Demais Subfunções	0,00	0,00	0,00	0,00	0,00	0,00	0,00	0,00	0,00	0,00	0,00
Transporte	0,00	0,00	0,00	0,00	0,00	0,00	0,00	0,00	0,00	0,00	0,00
Transporte Aéreo	0,00	0,00	0,00	0,00	0,00	0,00	0,00	0,00	0,00	0,00	0,00
Transporte Rodoviário	0,00	0,00	0,00	0,00	0,00	0,00	0,00	0,00	0,00	0,00	0,00
Transporte Ferroviário	0,00	0,00	0,00	0,00	0,00	0,00	0,00	0,00	0,00	0,00	0,00
Transporte Hidroviário	0,00	0,00	0,00	0,00	0,00	0,00	0,00	0,00	0,00	0,00	0,00
Transportes Especiais	0,00	0,00	0,00	0,00	0,00	0,00	0,00	0,00	0,00	0,00	0,00
FU26 - Administração Geral	0,00	0,00	0,00	0,00	0,00	0,00	0,00	0,00	0,00	0,00	0,00
FU26 - Demais Subfunções	0,00	0,00	0,00	0,00	0,00	0,00	0,00	0,00	0,00	0,00	0,00
Desporto e Lazer	10.921.791,92	11.821.507,30	1.323.386,55	9.378.892,29	1,02	2.442.615,01	1.405.047,37	8.990.732,15	1,15	2.830.775,15	0,00
Desporto de Rendimento	0,00	0,00	0,00	0,00	0,00	0,00	0,00	0,00	0,00	0,00	0,00
Desporto Comunitário	10.921.791,92	11.821.507,30	1.323.386,55	9.378.892,29	1,02	2.442.615,01	1.405.047,37	8.990.732,15	1,15	2.830.775,15	0,00
Lazer	0,00	0,00	0,00	0,00	0,00	0,00	0,00	0,00	0,00	0,00	0,00
FU27 - Administração Geral	0,00	0,00	0,00	0,00	0,00	0,00	0,00	0,00	0,00	0,00	0,00
FU27 - Demais Subfunções	0,00	0,00	0,00	0,00	0,00	0,00	0,00	0,00	0,00	0,00	0,00
Encargos Especiais	82.138.230,00	81.207.630,00	5.472.014,25	74.924.622,92	8,18	6.283.007,08	12.577.887,16	66.607.331,10	8,56	14.600.298,90	0,00
Refinanciamento da Dívida Interna	0,00	0,00	0,00	0,00	0,00	0,00	0,00	0,00	0,00	0,00	0,00
Refinanciamento da Dívida Externa	0,00	0,00	0,00	0,00	0,00	0,00	0,00	0,00	0,00	0,00	0,00
Serviço da Dívida Interna	0,00	0,00	0,00	0,00	0,00	0,00	0,00	0,00	0,00	0,00	0,00
Serviço da Dívida Externa	0,00	0,00	0,00	0,00	0,00	0,00	0,00	0,00	0,00	0,00	0,00
Transferências	0,00	0,00	0,00	0,00	0,00	0,00	0,00	0,00	0,00	0,00	0,00
Outros Encargos Especiais	82.138.230,00	81.207.630,00	5.472.014,25	74.924.622,92	8,18	6.283.007,08	12.577.887,16	66.607.331,10	8,56	14.600.298,90	0,00
Transferências para a Educação Básica	0,00	0,00	0,00	0,00	0,00	0,00	0,00	0,00	0,00	0,00	0,00
FU28 - Demais Subfunções	0,00	0,00	0,00	0,00	0,00	0,00	0,00	0,00	0,00	0,00	0,00
Reserva de Contingência	2.832.896,22	2.832.896,22	0,00	0,00	0,00	2.832.896,22	0,00	0,00	0,00	2.832.896,22	0,00
DESPESAS (INTRA-ORÇAMENTÁRIAS) (II)	4.312.000,00	3.862.000,00	0,00	3.663.220,34	0,40	198.779,66	654.304,61	3.260.475,18	0,42	601.524,82	0,00
TOTAL (III) = (I + II)	996.292.919,31	1.109.598.535,13	138.399.833,24	915.871.628,55	100,00	193.726.906,58	167.793.460,04	778.536.554,52	100,00	331.061.980,61	0,00

RREO-Anexo 02 | Tabela 2.0 - Demonstrativo da Execução das Despesas por Função/Subfunção | Total das Despesas Intra-Orçamentárias


Função/Subfunção - Intra	Execução da Despesa - Intra										
	DOTAÇÃO INICIAL	DOTAÇÃO ATUALIZADA (a)	DESPESAS EMPENHADAS NO BIMESTRE	DESPESAS EMPENHADAS ATÉ O BIMESTRE (b)	% (b/III b)	SALDO (c) = (a-b)	DESPESAS LIQUIDADAS NO BIMESTRE	DESPESAS LIQUIDADAS ATÉ O BIMESTRE (d)	% (d/III d)	SALDO (e) = (a-d)	INSCRITAS EM RESTOS A PAGAR NÃO PROCESSADOS (f)
DESPESAS (INTRA-ORÇAMENTÁRIAS) (II)	4.312.000,00	3.862.000,00	0,00	3.663.220,34	0,40	198.779,66	654.304,61	3.260.475,18	0,42	601.524,82	0,00
Legislativa	0,00	0,00	0,00	0,00	0,00	0,00	0,00	0,00	0,00	0,00	0,00
Ação Legislativa	0,00	0,00	0,00	0,00	0,00	0,00	0,00	0,00	0,00	0,00	0,00
Controle Externo	0,00	0,00	0,00	0,00	0,00	0,00	0,00	0,00	0,00	0,00	0,00
FU01 - Administração Geral	0,00	0,00	0,00	0,00	0,00	0,00	0,00	0,00	0,00	0,00	0,00
FU01 - Demais Subfunções	0,00	0,00	0,00	0,00	0,00	0,00	0,00	0,00	0,00	0,00	0,00
Judiciária	0,00	0,00	0,00	0,00	0,00	0,00	0,00	0,00	0,00	0,00	0,00
Ação Judiciária	0,00	0,00	0,00	0,00	0,00	0,00	0,00	0,00	0,00	0,00	0,00
Defesa do Interesse Público no Processo Judiciário	0,00	0,00	0,00	0,00	0,00	0,00	0,00	0,00	0,00	0,00	0,00
FU02 - Administração Geral	0,00	0,00	0,00	0,00	0,00	0,00	0,00	0,00	0,00	0,00	0,00
FU02 - Demais Subfunções	0,00	0,00	0,00	0,00	0,00	0,00	0,00	0,00	0,00	0,00	0,00
Essencial à Justiça	0,00	0,00	0,00	0,00	0,00	0,00	0,00	0,00	0,00	0,00	0,00
Defesa da Ordem Jurídica	0,00	0,00	0,00	0,00	0,00	0,00	0,00	0,00	0,00	0,00	0,00



Relatório Resumido de Execução Orçamentária
Prefeitura Municipal de Araçatuba - SP (Poder Executivo)
Orçamentos Fiscal e da Seguridade Social
CNPJ:
Exercício: 2024
Período de referência: 5º bimestre


Função/Subfunção - Intra	Execução da Despesa - Intra										
	DOTAÇÃO INICIAL	DOTAÇÃO ATUALIZADA (a)	DESPESAS EMPENHADAS NO BIMESTRE	DESPESAS EMPENHADAS ATÉ O BIMESTRE (b)	% (b/III b)	SALDO (c) = (a-b)	DESPESAS LIQUIDADAS NO BIMESTRE	DESPESAS LIQUIDADAS ATÉ O BIMESTRE (d)	% (d/III d)	SALDO (e) = (a-d)	INSCRITAS EM RESTOS A PAGAR NÃO PROCESSADOS (f)
Representação Judicial e Extrajudicial	0,00	0,00	0,00	0,00	0,00	0,00	0,00	0,00	0,00	0,00	0,00
FU03 - Administração Geral	0,00	0,00	0,00	0,00	0,00	0,00	0,00	0,00	0,00	0,00	0,00
FU03 - Demais Subfunções	0,00	0,00	0,00	0,00	0,00	0,00	0,00	0,00	0,00	0,00	0,00
Administração	1.800.000,00	1.350.000,00	0,00	1.200.000,00	0,13	150.000,00	198.363,56	1.055.426,50	0,14	294.573,50	0,00
Planejamento e Orçamento	0,00	0,00	0,00	0,00	0,00	0,00	0,00	0,00	0,00	0,00	0,00
FU04 - Administração Geral	1.800.000,00	1.350.000,00	0,00	1.200.000,00	0,13	150.000,00	198.363,56	1.055.426,50	0,14	294.573,50	0,00
Administração Financeira	0,00	0,00	0,00	0,00	0,00	0,00	0,00	0,00	0,00	0,00	0,00
Controle Interno	0,00	0,00	0,00	0,00	0,00	0,00	0,00	0,00	0,00	0,00	0,00
Normatização e Fiscalização	0,00	0,00	0,00	0,00	0,00	0,00	0,00	0,00	0,00	0,00	0,00
Tecnologia da Informação	0,00	0,00	0,00	0,00	0,00	0,00	0,00	0,00	0,00	0,00	0,00
Ordenamento Territorial	0,00	0,00	0,00	0,00	0,00	0,00	0,00	0,00	0,00	0,00	0,00
Formação de Recursos Humanos	0,00	0,00	0,00	0,00	0,00	0,00	0,00	0,00	0,00	0,00	0,00
Administração de Receitas	0,00	0,00	0,00	0,00	0,00	0,00	0,00	0,00	0,00	0,00	0,00
Administração de Concessões	0,00	0,00	0,00	0,00	0,00	0,00	0,00	0,00	0,00	0,00	0,00
Comunicação Social	0,00	0,00	0,00	0,00	0,00	0,00	0,00	0,00	0,00	0,00	0,00
FU04 - Demais Subfunções	0,00	0,00	0,00	0,00	0,00	0,00	0,00	0,00	0,00	0,00	0,00
Defesa Nacional	0,00	0,00	0,00	0,00	0,00	0,00	0,00	0,00	0,00	0,00	0,00
Defesa Aérea	0,00	0,00	0,00	0,00	0,00	0,00	0,00	0,00	0,00	0,00	0,00
Defesa Naval	0,00	0,00	0,00	0,00	0,00	0,00	0,00	0,00	0,00	0,00	0,00
Defesa Terrestre	0,00	0,00	0,00	0,00	0,00	0,00	0,00	0,00	0,00	0,00	0,00
FU05 - Administração Geral	0,00	0,00	0,00	0,00	0,00	0,00	0,00	0,00	0,00	0,00	0,00
FU05 - Demais Subfunções	0,00	0,00	0,00	0,00	0,00	0,00	0,00	0,00	0,00	0,00	0,00
Segurança Pública	0,00	0,00	0,00	0,00	0,00	0,00	0,00	0,00	0,00	0,00	0,00
Policimento	0,00	0,00	0,00	0,00	0,00	0,00	0,00	0,00	0,00	0,00	0,00
Defesa Civil	0,00	0,00	0,00	0,00	0,00	0,00	0,00	0,00	0,00	0,00	0,00
Informação e Inteligência	0,00	0,00	0,00	0,00	0,00	0,00	0,00	0,00	0,00	0,00	0,00
FU06 - Administração Geral	0,00	0,00	0,00	0,00	0,00	0,00	0,00	0,00	0,00	0,00	0,00
FU06 - Demais Subfunções	0,00	0,00	0,00	0,00	0,00	0,00	0,00	0,00	0,00	0,00	0,00
Relações Exteriores	0,00	0,00	0,00	0,00	0,00	0,00	0,00	0,00	0,00	0,00	0,00
Relações Diplomáticas	0,00	0,00	0,00	0,00	0,00	0,00	0,00	0,00	0,00	0,00	0,00
Cooperação Internacional	0,00	0,00	0,00	0,00	0,00	0,00	0,00	0,00	0,00	0,00	0,00
FU07 - Administração Geral	0,00	0,00	0,00	0,00	0,00	0,00	0,00	0,00	0,00	0,00	0,00
FU07 - Demais Subfunções	0,00	0,00	0,00	0,00	0,00	0,00	0,00	0,00	0,00	0,00	0,00
Assistência Social	0,00	0,00	0,00	0,00	0,00	0,00	0,00	0,00	0,00	0,00	0,00
Assistência ao Idoso	0,00	0,00	0,00	0,00	0,00	0,00	0,00	0,00	0,00	0,00	0,00
Assistência ao Portador de Deficiência	0,00	0,00	0,00	0,00	0,00	0,00	0,00	0,00	0,00	0,00	0,00
Assistência à Criança e ao Adolescente	0,00	0,00	0,00	0,00	0,00	0,00	0,00	0,00	0,00	0,00	0,00
Assistência Comunitária	0,00	0,00	0,00	0,00	0,00	0,00	0,00	0,00	0,00	0,00	0,00
FU08 - Administração Geral	0,00	0,00	0,00	0,00	0,00	0,00	0,00	0,00	0,00	0,00	0,00
FU08 - Demais Subfunções	0,00	0,00	0,00	0,00	0,00	0,00	0,00	0,00	0,00	0,00	0,00
Previdência Social	0,00	0,00	0,00	0,00	0,00	0,00	0,00	0,00	0,00	0,00	0,00
Previdência Básica	0,00	0,00	0,00	0,00	0,00	0,00	0,00	0,00	0,00	0,00	0,00
Previdência do Regime Estatutário	0,00	0,00	0,00	0,00	0,00	0,00	0,00	0,00	0,00	0,00	0,00
Previdência Complementar	0,00	0,00	0,00	0,00	0,00	0,00	0,00	0,00	0,00	0,00	0,00
Previdência Especial	0,00	0,00	0,00	0,00	0,00	0,00	0,00	0,00	0,00	0,00	0,00
FU09 - Administração Geral	0,00	0,00	0,00	0,00	0,00	0,00	0,00	0,00	0,00	0,00	0,00
FU09 - Demais Subfunções	0,00	0,00	0,00	0,00	0,00	0,00	0,00	0,00	0,00	0,00	0,00
Saúde	0,00	0,00	0,00	0,00	0,00	0,00	0,00	0,00	0,00	0,00	0,00
Atenção Básica	0,00	0,00	0,00	0,00	0,00	0,00	0,00	0,00	0,00	0,00	0,00
Assistência Hospitalar e Ambulatorial	0,00	0,00	0,00	0,00	0,00	0,00	0,00	0,00	0,00	0,00	0,00
Suporte Profilático e Terapêutico	0,00	0,00	0,00	0,00	0,00	0,00	0,00	0,00	0,00	0,00	0,00
Vigilância Sanitária	0,00	0,00	0,00	0,00	0,00	0,00	0,00	0,00	0,00	0,00	0,00
Vigilância Epidemiológica	0,00	0,00	0,00	0,00	0,00	0,00	0,00	0,00	0,00	0,00	0,00
Alimentação e Nutrição	0,00	0,00	0,00	0,00	0,00	0,00	0,00	0,00	0,00	0,00	0,00
FU10 - Administração Geral	0,00	0,00	0,00	0,00	0,00	0,00	0,00	0,00	0,00	0,00	0,00



 <p>Sistema de Informações Contábeis e Fiscais do Setor Público Brasileiro TESOURO NACIONAL</p>	Relatório Resumido de Execução Orçamentária
	Prefeitura Municipal de Araçatuba - SP (Poder Executivo)
	Orçamentos Fiscal e da Seguridade Social
	CNPJ:
	Exercício: 2024
Período de referência: 5º bimestre	


Função/Subfunção - Intra	Execução da Despesa - Intra										
	DOTAÇÃO INICIAL	DOTAÇÃO ATUALIZADA (a)	DESPESAS EMPENHADAS NO BIMESTRE	DESPESAS EMPENHADAS ATÉ O BIMESTRE (b)	% (b/III b)	SALDO (c) = (a-b)	DESPESAS LIQUIDADAS NO BIMESTRE	DESPESAS LIQUIDADAS ATÉ O BIMESTRE (d)	% (d/III d)	SALDO (e) = (a-d)	INSCRITAS EM RESTOS A PAGAR NÃO PROCESSADOS (f)
FU10 - Demais Subfunções	0,00	0,00	0,00	0,00	0,00	0,00	0,00	0,00	0,00	0,00	0,00
Trabalho	0,00	0,00	0,00	0,00	0,00	0,00	0,00	0,00	0,00	0,00	0,00
Proteção e Benefícios ao Trabalhador	0,00	0,00	0,00	0,00	0,00	0,00	0,00	0,00	0,00	0,00	0,00
Relações de Trabalho	0,00	0,00	0,00	0,00	0,00	0,00	0,00	0,00	0,00	0,00	0,00
Empregabilidade	0,00	0,00	0,00	0,00	0,00	0,00	0,00	0,00	0,00	0,00	0,00
Fomento ao Trabalho	0,00	0,00	0,00	0,00	0,00	0,00	0,00	0,00	0,00	0,00	0,00
FU11 - Administração Geral	0,00	0,00	0,00	0,00	0,00	0,00	0,00	0,00	0,00	0,00	0,00
FU11 - Demais Subfunções	0,00	0,00	0,00	0,00	0,00	0,00	0,00	0,00	0,00	0,00	0,00
Educação	0,00	0,00	0,00	0,00	0,00	0,00	0,00	0,00	0,00	0,00	0,00
Ensino Fundamental	0,00	0,00	0,00	0,00	0,00	0,00	0,00	0,00	0,00	0,00	0,00
Ensino Médio	0,00	0,00	0,00	0,00	0,00	0,00	0,00	0,00	0,00	0,00	0,00
Ensino Profissional	0,00	0,00	0,00	0,00	0,00	0,00	0,00	0,00	0,00	0,00	0,00
Ensino Superior	0,00	0,00	0,00	0,00	0,00	0,00	0,00	0,00	0,00	0,00	0,00
Educação Infantil	0,00	0,00	0,00	0,00	0,00	0,00	0,00	0,00	0,00	0,00	0,00
Educação de Jovens e Adultos	0,00	0,00	0,00	0,00	0,00	0,00	0,00	0,00	0,00	0,00	0,00
Educação Especial	0,00	0,00	0,00	0,00	0,00	0,00	0,00	0,00	0,00	0,00	0,00
Educação Básica	0,00	0,00	0,00	0,00	0,00	0,00	0,00	0,00	0,00	0,00	0,00
FU12 - Administração Geral	0,00	0,00	0,00	0,00	0,00	0,00	0,00	0,00	0,00	0,00	0,00
FU12 - Demais Subfunções	0,00	0,00	0,00	0,00	0,00	0,00	0,00	0,00	0,00	0,00	0,00
Cultura	0,00	0,00	0,00	0,00	0,00	0,00	0,00	0,00	0,00	0,00	0,00
Patrimônio Histórico Artístico e Arqueológico	0,00	0,00	0,00	0,00	0,00	0,00	0,00	0,00	0,00	0,00	0,00
Difusão Cultural	0,00	0,00	0,00	0,00	0,00	0,00	0,00	0,00	0,00	0,00	0,00
FU13 - Administração Geral	0,00	0,00	0,00	0,00	0,00	0,00	0,00	0,00	0,00	0,00	0,00
FU13 - Demais Subfunções	0,00	0,00	0,00	0,00	0,00	0,00	0,00	0,00	0,00	0,00	0,00
Direitos da Cidadania	0,00	0,00	0,00	0,00	0,00	0,00	0,00	0,00	0,00	0,00	0,00
Custódia e Reintegração Social	0,00	0,00	0,00	0,00	0,00	0,00	0,00	0,00	0,00	0,00	0,00
Direitos Individuais Coletivos e Difusos	0,00	0,00	0,00	0,00	0,00	0,00	0,00	0,00	0,00	0,00	0,00
Assistência aos Povos Indígenas	0,00	0,00	0,00	0,00	0,00	0,00	0,00	0,00	0,00	0,00	0,00
FU14 - Administração Geral	0,00	0,00	0,00	0,00	0,00	0,00	0,00	0,00	0,00	0,00	0,00
FU14 - Demais Subfunções	0,00	0,00	0,00	0,00	0,00	0,00	0,00	0,00	0,00	0,00	0,00
Urbanismo	0,00	0,00	0,00	0,00	0,00	0,00	0,00	0,00	0,00	0,00	0,00
Infra-Estrutura Urbana	0,00	0,00	0,00	0,00	0,00	0,00	0,00	0,00	0,00	0,00	0,00
Serviços Urbanos	0,00	0,00	0,00	0,00	0,00	0,00	0,00	0,00	0,00	0,00	0,00
Transportes Coletivos Urbanos	0,00	0,00	0,00	0,00	0,00	0,00	0,00	0,00	0,00	0,00	0,00
FU15 - Administração Geral	0,00	0,00	0,00	0,00	0,00	0,00	0,00	0,00	0,00	0,00	0,00
FU15 - Demais Subfunções	0,00	0,00	0,00	0,00	0,00	0,00	0,00	0,00	0,00	0,00	0,00
Habituação	0,00	0,00	0,00	0,00	0,00	0,00	0,00	0,00	0,00	0,00	0,00
Habituação Rural	0,00	0,00	0,00	0,00	0,00	0,00	0,00	0,00	0,00	0,00	0,00
Habituação Urbana	0,00	0,00	0,00	0,00	0,00	0,00	0,00	0,00	0,00	0,00	0,00
FU16 - Administração Geral	0,00	0,00	0,00	0,00	0,00	0,00	0,00	0,00	0,00	0,00	0,00
FU16 - Demais Subfunções	0,00	0,00	0,00	0,00	0,00	0,00	0,00	0,00	0,00	0,00	0,00
Saneamento	0,00	0,00	0,00	0,00	0,00	0,00	0,00	0,00	0,00	0,00	0,00
Saneamento Básico Rural	0,00	0,00	0,00	0,00	0,00	0,00	0,00	0,00	0,00	0,00	0,00
Saneamento Básico Urbano	0,00	0,00	0,00	0,00	0,00	0,00	0,00	0,00	0,00	0,00	0,00
FU17 - Administração Geral	0,00	0,00	0,00	0,00	0,00	0,00	0,00	0,00	0,00	0,00	0,00
FU17 - Demais Subfunções	0,00	0,00	0,00	0,00	0,00	0,00	0,00	0,00	0,00	0,00	0,00
Gestão Ambiental	0,00	0,00	0,00	0,00	0,00	0,00	0,00	0,00	0,00	0,00	0,00
Preservação e Conservação Ambiental	0,00	0,00	0,00	0,00	0,00	0,00	0,00	0,00	0,00	0,00	0,00
Controle Ambiental	0,00	0,00	0,00	0,00	0,00	0,00	0,00	0,00	0,00	0,00	0,00
Recuperação de Áreas Degradadas	0,00	0,00	0,00	0,00	0,00	0,00	0,00	0,00	0,00	0,00	0,00
Recursos Hídricos	0,00	0,00	0,00	0,00	0,00	0,00	0,00	0,00	0,00	0,00	0,00
Meteorologia	0,00	0,00	0,00	0,00	0,00	0,00	0,00	0,00	0,00	0,00	0,00
FU18 - Administração Geral	0,00	0,00	0,00	0,00	0,00	0,00	0,00	0,00	0,00	0,00	0,00
FU18 - Demais Subfunções	0,00	0,00	0,00	0,00	0,00	0,00	0,00	0,00	0,00	0,00	0,00
Ciência e Tecnologia	0,00	0,00	0,00	0,00	0,00	0,00	0,00	0,00	0,00	0,00	0,00



 <p>Sistema de Informações Contábeis e Fiscais do Setor Público Brasileiro</p> <p>TESOURO NACIONAL</p>	Relatório Resumido de Execução Orçamentária
	Prefeitura Municipal de Araçatuba - SP (Poder Executivo)
	Orçamentos Fiscal e da Seguridade Social
	CNPJ:
	Exercício: 2024
Período de referência: 5º bimestre	


Função/Subfunção - Intra	Execução da Despesa - Intra										
	DOTAÇÃO INICIAL	DOTAÇÃO ATUALIZADA (a)	DESPESAS EMPENHADAS NO BIMESTRE	DESPESAS EMPENHADAS ATÉ O BIMESTRE (b)	% (b/III b)	SALDO (c) = (a-b)	DESPESAS LIQUIDADAS NO BIMESTRE	DESPESAS LIQUIDADAS ATÉ O BIMESTRE (d)	% (d/III d)	SALDO (e) = (a-d)	INSCRITAS EM RESTOS A PAGAR NÃO PROCESSADOS (f)
Desenvolvimento Científico	0,00	0,00	0,00	0,00	0,00	0,00	0,00	0,00	0,00	0,00	0,00
Desenvolvimento Tecnológico e Engenharia	0,00	0,00	0,00	0,00	0,00	0,00	0,00	0,00	0,00	0,00	0,00
Difusão do Conhecimento Científico e Tecnológico	0,00	0,00	0,00	0,00	0,00	0,00	0,00	0,00	0,00	0,00	0,00
FU19 - Administração Geral	0,00	0,00	0,00	0,00	0,00	0,00	0,00	0,00	0,00	0,00	0,00
FU19 - Demais Subfunções	0,00	0,00	0,00	0,00	0,00	0,00	0,00	0,00	0,00	0,00	0,00
Agricultura	0,00	0,00	0,00	0,00	0,00	0,00	0,00	0,00	0,00	0,00	0,00
Abastecimento	0,00	0,00	0,00	0,00	0,00	0,00	0,00	0,00	0,00	0,00	0,00
Extensão Rural	0,00	0,00	0,00	0,00	0,00	0,00	0,00	0,00	0,00	0,00	0,00
Irrigação	0,00	0,00	0,00	0,00	0,00	0,00	0,00	0,00	0,00	0,00	0,00
Promoção da Produção Agropecuária	0,00	0,00	0,00	0,00	0,00	0,00	0,00	0,00	0,00	0,00	0,00
Defesa Agropecuária	0,00	0,00	0,00	0,00	0,00	0,00	0,00	0,00	0,00	0,00	0,00
FU20 - Administração Geral	0,00	0,00	0,00	0,00	0,00	0,00	0,00	0,00	0,00	0,00	0,00
FU20 - Demais Subfunções	0,00	0,00	0,00	0,00	0,00	0,00	0,00	0,00	0,00	0,00	0,00
Organização Agrária	0,00	0,00	0,00	0,00	0,00	0,00	0,00	0,00	0,00	0,00	0,00
Reforma Agrária	0,00	0,00	0,00	0,00	0,00	0,00	0,00	0,00	0,00	0,00	0,00
Colonização	0,00	0,00	0,00	0,00	0,00	0,00	0,00	0,00	0,00	0,00	0,00
FU21 - Administração Geral	0,00	0,00	0,00	0,00	0,00	0,00	0,00	0,00	0,00	0,00	0,00
FU21 - Demais Subfunções	0,00	0,00	0,00	0,00	0,00	0,00	0,00	0,00	0,00	0,00	0,00
Indústria	0,00	0,00	0,00	0,00	0,00	0,00	0,00	0,00	0,00	0,00	0,00
Promoção Industrial	0,00	0,00	0,00	0,00	0,00	0,00	0,00	0,00	0,00	0,00	0,00
Produção Industrial	0,00	0,00	0,00	0,00	0,00	0,00	0,00	0,00	0,00	0,00	0,00
Mineração	0,00	0,00	0,00	0,00	0,00	0,00	0,00	0,00	0,00	0,00	0,00
Propriedade Industrial	0,00	0,00	0,00	0,00	0,00	0,00	0,00	0,00	0,00	0,00	0,00
Normalização e Qualidade	0,00	0,00	0,00	0,00	0,00	0,00	0,00	0,00	0,00	0,00	0,00
FU22 - Administração Geral	0,00	0,00	0,00	0,00	0,00	0,00	0,00	0,00	0,00	0,00	0,00
FU22 - Demais Subfunções	0,00	0,00	0,00	0,00	0,00	0,00	0,00	0,00	0,00	0,00	0,00
Comércio e Serviços	0,00	0,00	0,00	0,00	0,00	0,00	0,00	0,00	0,00	0,00	0,00
Promoção Comercial	0,00	0,00	0,00	0,00	0,00	0,00	0,00	0,00	0,00	0,00	0,00
Comercialização	0,00	0,00	0,00	0,00	0,00	0,00	0,00	0,00	0,00	0,00	0,00
Comércio Exterior	0,00	0,00	0,00	0,00	0,00	0,00	0,00	0,00	0,00	0,00	0,00
Serviços Financeiros	0,00	0,00	0,00	0,00	0,00	0,00	0,00	0,00	0,00	0,00	0,00
Turismo	0,00	0,00	0,00	0,00	0,00	0,00	0,00	0,00	0,00	0,00	0,00
FU23 - Administração Geral	0,00	0,00	0,00	0,00	0,00	0,00	0,00	0,00	0,00	0,00	0,00
FU23 - Demais Subfunções	0,00	0,00	0,00	0,00	0,00	0,00	0,00	0,00	0,00	0,00	0,00
Comunicações	0,00	0,00	0,00	0,00	0,00	0,00	0,00	0,00	0,00	0,00	0,00
Comunicações Postais	0,00	0,00	0,00	0,00	0,00	0,00	0,00	0,00	0,00	0,00	0,00
Telecomunicações	0,00	0,00	0,00	0,00	0,00	0,00	0,00	0,00	0,00	0,00	0,00
FU24 - Administração Geral	0,00	0,00	0,00	0,00	0,00	0,00	0,00	0,00	0,00	0,00	0,00
FU24 - Demais Subfunções	0,00	0,00	0,00	0,00	0,00	0,00	0,00	0,00	0,00	0,00	0,00
Energia	0,00	0,00	0,00	0,00	0,00	0,00	0,00	0,00	0,00	0,00	0,00
Conservação de Energia	0,00	0,00	0,00	0,00	0,00	0,00	0,00	0,00	0,00	0,00	0,00
Energia Elétrica	0,00	0,00	0,00	0,00	0,00	0,00	0,00	0,00	0,00	0,00	0,00
Combustíveis Minerais	0,00	0,00	0,00	0,00	0,00	0,00	0,00	0,00	0,00	0,00	0,00
Biocombustíveis	0,00	0,00	0,00	0,00	0,00	0,00	0,00	0,00	0,00	0,00	0,00
FU25 - Administração Geral	0,00	0,00	0,00	0,00	0,00	0,00	0,00	0,00	0,00	0,00	0,00
FU25 - Demais Subfunções	0,00	0,00	0,00	0,00	0,00	0,00	0,00	0,00	0,00	0,00	0,00
Transporte	0,00	0,00	0,00	0,00	0,00	0,00	0,00	0,00	0,00	0,00	0,00
Transporte Aéreo	0,00	0,00	0,00	0,00	0,00	0,00	0,00	0,00	0,00	0,00	0,00
Transporte Rodoviário	0,00	0,00	0,00	0,00	0,00	0,00	0,00	0,00	0,00	0,00	0,00
Transporte Ferroviário	0,00	0,00	0,00	0,00	0,00	0,00	0,00	0,00	0,00	0,00	0,00
Transporte Hidroviário	0,00	0,00	0,00	0,00	0,00	0,00	0,00	0,00	0,00	0,00	0,00
Transportes Especiais	0,00	0,00	0,00	0,00	0,00	0,00	0,00	0,00	0,00	0,00	0,00
FU26 - Administração Geral	0,00	0,00	0,00	0,00	0,00	0,00	0,00	0,00	0,00	0,00	0,00
FU26 - Demais Subfunções	0,00	0,00	0,00	0,00	0,00	0,00	0,00	0,00	0,00	0,00	0,00
Desporto e Lazer	0,00	0,00	0,00	0,00	0,00	0,00	0,00	0,00	0,00	0,00	0,00



 <p>Sistema de Informações Contábeis e Fiscais do Setor Público Brasileiro TESOURO NACIONAL</p>	Relatório Resumido de Execução Orçamentária
	Prefeitura Municipal de Araçatuba - SP (Poder Executivo)
	Orçamentos Fiscal e da Seguridade Social
	CNPJ:
	Exercício: 2024
Período de referência: 5º bimestre	

Função/Subfunção - Intra	Execução da Despesa - Intra										
	DOTAÇÃO INICIAL	DOTAÇÃO ATUALIZADA (a)	DESPESAS EMPENHADAS NO BIMESTRE	DESPESAS EMPENHADAS ATÉ O BIMESTRE (b)	% (b/III b)	SALDO (c) = (a-b)	DESPESAS LIQUIDADAS NO BIMESTRE	DESPESAS LIQUIDADAS ATÉ O BIMESTRE (d)	% (d/III d)	SALDO (e) = (a-d)	INSCRITAS EM RESTOS A PAGAR NÃO PROCESSADOS (f)
Desporto de Rendimento	0,00	0,00	0,00	0,00	0,00	0,00	0,00	0,00	0,00	0,00	0,00
Desporto Comunitário	0,00	0,00	0,00	0,00	0,00	0,00	0,00	0,00	0,00	0,00	0,00
Lazer	0,00	0,00	0,00	0,00	0,00	0,00	0,00	0,00	0,00	0,00	0,00
FU27 - Administração Geral	0,00	0,00	0,00	0,00	0,00	0,00	0,00	0,00	0,00	0,00	0,00
FU27 - Demais Subfunções	0,00	0,00	0,00	0,00	0,00	0,00	0,00	0,00	0,00	0,00	0,00
Encargos Especiais	2.512.000,00	2.512.000,00	0,00	2.463.220,34	0,27	48.779,66	455.941,05	2.205.048,68	0,28	306.951,32	0,00
Refinanciamento da Dívida Interna	0,00	0,00	0,00	0,00	0,00	0,00	0,00	0,00	0,00	0,00	0,00
Refinanciamento da Dívida Externa	0,00	0,00	0,00	0,00	0,00	0,00	0,00	0,00	0,00	0,00	0,00
Serviço da Dívida Interna	0,00	0,00	0,00	0,00	0,00	0,00	0,00	0,00	0,00	0,00	0,00
Serviço da Dívida Externa	0,00	0,00	0,00	0,00	0,00	0,00	0,00	0,00	0,00	0,00	0,00
Transferências	0,00	0,00	0,00	0,00	0,00	0,00	0,00	0,00	0,00	0,00	0,00
Outros Encargos Especiais	2.512.000,00	2.512.000,00	0,00	2.463.220,34	0,27	48.779,66	455.941,05	2.205.048,68	0,28	306.951,32	0,00
Transferências para a Educação Básica	0,00	0,00	0,00	0,00	0,00	0,00	0,00	0,00	0,00	0,00	0,00
FU28 - Demais Subfunções	0,00	0,00	0,00	0,00	0,00	0,00	0,00	0,00	0,00	0,00	0,00
Reserva de Contingência											




 Sistema de Informações Contábeis e Fiscais do Setor Público Brasileiro TESOURO NACIONAL	Relatório Resumido de Execução Orçamentária
	Prefeitura Municipal de Araçatuba - SP (Poder Executivo)
	Orçamentos Fiscal e da Seguridade Social
	CNPJ:
	Exercício: 2024
	Período de referência: 5º bimestre

RREO-Anexo 02 | Tabela 2.0 - Demonstrativo da Execução das Despesas por Função/Subfunção

Notas Explicativas	Valores
	31/10/2024
Notas Explicativas	-
Notas Explicativas	Informação extraída do sistema informatizado oficial.




 <p>Sistema de Informações Contábeis e Fiscais do Setor Público Brasileiro TESOURO NACIONAL</p>	Relatório Resumido de Execução Orçamentária
	Prefeitura Municipal de Araçatuba - SP (Poder Executivo)
	Orçamentos Fiscal e da Seguridade Social
	CNPJ:
	Exercício: 2024
Período de referência: 5º bimestre	

RREO-Anexo 03 | Tabela 3.2 - Demonstrativo da Receita Corrente Líquida - Municípios

Demonstrativo da Receita Corrente Líquida	Evolução da Receita Corrente Líquida											TOTAL (ÚLTIMOS 12 MESES)	PREVISÃO ATUALIZADA 2024	
	<-MR-11>	<-MR-10>	<-MR-9>	<-MR-8>	<-MR-7>	<-MR-6>	<-MR-5>	<-MR-4>	<-MR-3>	<-MR-2>	<-MR-1>			<-MR>
RECEITAS CORRENTES (I)	72.791.368,66	115.293.152,22	98.216.755,02	82.296.771,52	89.475.147,23	107.155.764,03	87.161.483,07	83.982.968,14	80.737.172,00	74.395.725,88	67.198.675,99	82.954.007,85	1.041.650.991,69	1.051.295.174,56
Impostos, Taxas e Contribuições de Melhoria	18.440.515,04	47.067.141,25	16.131.538,90	18.652.547,80	31.521.774,72	45.210.807,30	26.930.137,84	19.219.715,32	19.994.859,57	21.863.819,90	19.230.016,17	21.319.558,57	306.932.432,38	280.002.812,59
IPTU	2.379.875,16	6.508.462,46	1.287.508,46	2.956.928,03	11.937.044,09	20.942.887,96	7.305.657,38	2.759.124,69	2.730.275,24	2.693.301,33	2.432.237,74	3.009.826,28	66.943.128,82	68.919.258,48
ISS	11.384.900,12	29.582.915,34	10.187.496,79	10.045.392,32	9.814.926,36	10.116.728,03	10.908.348,20	10.366.708,48	10.879.660,76	10.982.181,40	11.032.151,62	11.166.847,32	146.468.256,74	112.997.436,30
ITBI	1.556.105,91	2.312.939,84	1.187.218,71	1.235.779,20	1.488.504,80	1.560.426,47	1.835.330,85	1.511.888,46	1.678.867,60	3.179.985,82	1.424.839,59	2.356.675,72	21.328.565,97	28.900.979,22
IRRF	2.417.041,69	4.885.930,35	2.419.139,42	2.448.720,62	2.488.514,80	2.850.981,81	2.952.365,79	2.723.792,36	2.934.060,98	3.147.664,27	2.630.283,11	2.966.185,25	34.862.250,45	25.931.814,20
Outros Impostos, Taxas e Contribuições de Melhoria	1.702.589,16	3.779.323,26	1.050.175,52	1.915.727,63	6.192.784,67	9.739.783,03	3.928.435,62	1.858.201,33	1.771.994,99	1.860.687,08	1.710.504,11	1.820.024,00	37.330.230,40	43.262.324,39
Contribuições	784.831,48	808.300,97	797.986,04	907.234,51	1.472.855,25	1.194.054,92	1.609.526,46	1.247.422,00	1.196.694,58	1.062.693,83	959.119,31	968.714,89	13.009.434,24	12.699.297,93
Receita Patrimonial	1.594.776,68	1.270.021,21	1.844.630,08	1.523.598,32	1.578.747,92	14.500.510,98	1.545.956,65	2.031.490,53	1.672.157,48	2.264.601,41	1.388.648,82	1.647.151,07	32.862.291,15	21.110.542,15
Rendimentos de Aplicação Financeira	1.594.693,91	1.270.021,21	1.844.630,08	1.523.515,64	1.578.747,92	14.492.602,42	1.545.874,07	2.006.061,21	1.672.157,48	2.264.518,81	1.388.648,82	1.647.028,27	32.828.499,84	21.016.097,23
Outras Receitas Patrimoniais	82,77	0,00	82,68	0,00	0,00	7.908,56	82,58	25.429,32	0,00	82,60	0,00	122,80	33.791,31	94.444,92
Receita Agropecuária	0,00	0,00	0,00	0,00	0,00	0,00	0,00	0,00	0,00	0,00	0,00	0,00	0,00	0,00
Receita Industrial	0,00	0,00	0,00	0,00	0,00	0,00	0,00	0,00	0,00	0,00	0,00	0,00	0,00	0,00
Receita de Serviços	0,00	0,00	0,00	0,00	0,00	0,00	0,00	0,00	0,00	0,00	0,00	0,00	0,00	0,00
Transferências Correntes	49.120.335,31	56.189.390,35	77.285.397,28	57.219.104,95	51.945.900,02	44.582.354,93	53.990.861,27	59.510.261,41	55.245.242,21	45.596.325,64	41.006.901,62	55.859.283,96	647.851.398,95	701.093.283,09
Cota-Parte do FPM	10.080.696,31	16.024.733,62	11.074.270,19	15.020.368,56	9.384.376,02	5.778.336,07	11.412.266,35	12.254.978,66	13.279.312,53	10.388.045,79	10.817.695,84	9.048.833,77	134.554.013,91	156.221.420,31
Cota-Parte do ICMS	12.458.177,16	14.679.943,62	15.293.729,73	11.700.723,65	13.110.289,89	9.122.611,46	12.525.661,24	14.179.034,00	16.734.615,03	13.244.417,94	10.386.240,47	20.506.380,22	163.941.925,31	183.225.159,94
Cota-Parte do IPVA	2.254.047,28	2.667.032,83	28.754.241,46	10.689.529,50	8.182.800,54	7.234.963,54	6.951.724,22	2.277.476,80	3.015.357,85	3.131.105,75	2.757.086,82	2.733.679,40	78.629.065,99	76.436.427,79
Cota-Parte do ITR	227.012,33	228.150,83	157.323,00	60.574,23	20.919,19	27.774,84	71.276,13	262.146,02	118.892,56	69.711,59	264.593,03	1.341.202,49	2.849.576,24	2.386.393,82
Transferências de LC nº 61/1989	81.551,30	86.517,39	101.161,64	78.511,56	84.413,71	1.482.463,14	86.106,27	109.038,76	122.406,00	132.100,11	110.484,38	154.606,85	2.629.361,11	1.668.308,77
Transferências do FUNDEB	8.275.298,58	9.856.136,61	15.372.947,63	10.616.575,52	10.528.903,31	12.382.316,09	10.086.855,21	10.532.382,93	11.786.918,96	9.904.406,33	7.476.766,53	14.291.802,36	131.111.310,06	147.046.991,11
Outras Transferências Correntes	15.733.552,35	12.658.875,25	8.531.723,63	9.052.821,93	10.674.097,36	8.553.869,79	12.856.991,85	19.895.223,34	10.187.739,28	8.716.538,13	9.193.932,55	7.782.778,87	133.836.144,33	134.108.581,35
Outras Receitas Correntes	1.850.910,15	9.948.298,44	2.157.202,72	4.044.285,94	2.555.969,32	1.668.035,90	3.084.880,85	1.974.058,88	2.628.218,24	3.618.285,10	4.613.990,07	3.159.299,36	41.303.434,97	36.389.239,80
DEDUÇÕES (II)	5.022.721,78	5.757.678,47	10.681.868,19	7.513.849,20	6.150.293,65	6.716.547,78	6.210.909,31	5.818.940,27	5.587.766,63	5.393.750,69	4.417.158,43	6.757.669,04	76.029.153,44	16.312.072,08
Contrib. do Servidor para o Plano de Previdência	0,00	0,00	0,00	0,00	0,00	0,00	0,00	0,00	0,00	0,00	0,00	0,00	0,00	0,00
Compensações Financ. entre Regimes Previdência	0,00	0,00	0,00	0,00	0,00	0,00	0,00	0,00	0,00	0,00	0,00	0,00	0,00	0,00
Rendimentos de Aplicações de Recursos Previdenciários	0,00	0,00	0,00	0,00	0,00	0,00	0,00	0,00	0,00	0,00	0,00	0,00	0,00	0,00
Dedução de Receita para Formação do FUNDEB	5.022.721,78	5.757.678,47	10.681.868,19	7.513.849,20	6.150.293,65	6.716.547,78	6.210.909,31	5.818.940,27	5.587.766,63	5.393.750,69	4.417.158,43	6.757.669,04	76.029.153,44	16.312.072,08
RECEITA CORRENTE LÍQUIDA (III) = (I - II)	67.768.646,88	109.535.473,75	87.534.886,83	74.782.922,32	83.324.853,58	100.439.216,25	80.950.573,76	78.164.027,87	75.149.405,45	69.001.975,19	62.781.517,56	76.196.338,81	965.629.838,25	1.034.983.102,48
(-) Transferências obrigatórias da União relativas às emendas individuais (art. 166-A, § 1º, da CF) (IV)	0,00	0,00	0,00	0,00	0,00	0,00	0,00	0,00	0,00	0,00	0,00	0,00	0,00	0,00
RECEITA CORRENTE LÍQUIDA AJUSTADA PARA CÁLCULO DOS LIMITES DE ENDIVIDAMENTO (V) = (III - IV)	67.768.646,88	109.535.473,75	87.534.886,83	74.782.922,32	83.324.853,58	100.439.216,25	80.950.573,76	78.164.027,87	75.149.405,45	69.001.975,19	62.781.517,56	76.196.338,81	965.629.838,25	1.034.983.102,48
(-) Transferências obrigatórias da União relativas às emendas de bancada (art. 156, § 16, da CF) (VI)	0,00	0,00	0,00	0,00	0,00	0,00	0,00	0,00	0,00	0,00	0,00	0,00	0,00	0,00
(-) Transferências da União relativas a remuneração dos agentes comunitários de saúde e de combate às endemias (CF, art. 198, §1º) (VII)	0,00	0,00	0,00	0,00	0,00	0,00	0,00	0,00	0,00	0,00	0,00	0,00	0,00	0,00
(-) Outras Deduções Constitucionais ou Legais (VIII)	0,00	0,00	0,00	0,00	0,00	0,00	0,00	0,00	0,00	0,00	0,00	0,00	0,00	0,00
RECEITA CORRENTE LÍQUIDA AJUSTADA PARA CÁLCULO DOS LIMITES DA DESPESA COM PESSOAL (IX) = (V - VI - VII - VIII)	67.768.646,88	109.535.473,75	87.534.886,83	74.782.922,32	83.324.853,58	100.439.216,25	80.950.573,76	78.164.027,87	75.149.405,45	69.001.975,19	62.781.517,56	76.196.338,81	965.629.838,25	1.034.983.102,48



 <p>Sistema de Informações Contábeis e Fiscais do Setor Público Brasileiro TESOURO NACIONAL</p>	Relatório Resumido de Execução Orçamentária
	Prefeitura Municipal de Araçatuba - SP (Poder Executivo)
	Orçamentos Fiscal e da Seguridade Social
	CNPJ:
	Exercício: 2024
	Período de referência: 5º bimestre


RREO-Anexo 03 | Tabela 3.2 - Demonstrativo da Receita Corrente Líquida - Municípios

Notas Explicativas	Valores
	31/10/2024
Notas Explicativas	-
Notas Explicativas	Informação extraída do sistema informatizado oficial.

RREO-Anexo 04 | Tabela 4 - Demonstrativo das Receitas e Despesas Previdenciárias

Receitas Previdenciárias - RPPS - Fundo em Capitalização (Plano Previdenciário)	Execução da Receita	
	PREVISÃO ATUALIZADA (a)	RECEITAS REALIZADAS ATÉ O BIMESTRE (b)
Receitas	-	-
RECEITAS CORRENTES (I)	0,00	0,00
Receita de Contribuições dos Segurados	0,00	0,00
Ativo	0,00	0,00
Inativo	0,00	0,00
Pensionista	0,00	0,00
Receita de Contribuições Patronais	0,00	0,00
Ativo	0,00	0,00
Inativo	0,00	0,00
Pensionista	0,00	0,00
Receita Patrimonial	0,00	0,00
Receitas Imobiliárias	0,00	0,00
Receitas de Valores Mobiliários	0,00	0,00
Outras Receitas Patrimoniais	0,00	0,00
Receita de Serviços	0,00	0,00
Outras Receitas Correntes	0,00	0,00
Compensação Financeira entre os Regimes	0,00	0,00
Receita de Aportes Periódicos para Amortização de Déficit Atuarial do RPPS (II)	0,00	0,00
Demais Receitas Correntes	0,00	0,00
RECEITAS DE CAPITAL (III)	0,00	0,00
Alienação de Bens, Direitos e Ativos	0,00	0,00
Amortização de Empréstimos	0,00	0,00
Outras Receitas de Capital	0,00	0,00
TOTAL DAS RECEITAS DO FUNDO EM CAPITALIZAÇÃO (IV) = (I + III - II)	0,00	0,00



 <p>Sistema de Informações Contábeis e Fiscais do Setor Público Brasileiro TESOURO NACIONAL</p>	Relatório Resumido de Execução Orçamentária
	Prefeitura Municipal de Araçatuba - SP (Poder Executivo)
	Orçamentos Fiscal e da Seguridade Social
	CNPJ:
	Exercício: 2024
	Período de referência: 5º bimestre

RREO-Anexo 04 | Tabela 4 - Demonstrativo das Receitas e Despesas Previdenciárias

Despesas Previdenciárias - RPPS - Fundo em Capitalização (Plano Previdenciário)	Execução da Despesa					INSCRITAS EM RESTOS A PAGAR NÃO PROCESSADOS NO EXERCÍCIO (g)
	DOTAÇÃO ATUALIZADA (c)	DESPESAS EMPENHADAS ATÉ O BIMESTRE (d)	DESPESAS LIQUIDADAS ATÉ O BIMESTRE (e)	DESPESAS PAGAS ATÉ O BIMESTRE (f)		
Despesas	-	-	-	-	-	-
Benefícios	0,00	0,00	0,00	0,00	0,00	0,00
Aposentadorias	0,00	0,00	0,00	0,00	0,00	
Pensões por Morte	0,00	0,00	0,00	0,00	0,00	
Outras Despesas Previdenciárias	0,00	0,00	0,00	0,00	0,00	0,00
Compensação Financeira entre os Regimes	0,00	0,00	0,00	0,00	0,00	
Demais Despesas Previdenciárias	0,00	0,00	0,00	0,00	0,00	
TOTAL DAS DESPESAS DO FUNDO EM CAPITALIZAÇÃO (V)	0,00	0,00	0,00	0,00	0,00	0,00
RESULTADO PREVIDENCIÁRIO - FUNDO EM CAPITALIZAÇÃO (VI) = (IV - V)	0,00	0,00	0,00	0,00	0,00	

<p>Sistema de Informações Contábeis e Fiscais do Setor Público Brasileiro</p> <p>TESOURO NACIONAL</p>	Relatório Resumido de Execução Orçamentária
	Prefeitura Municipal de Araçatuba - SP (Poder Executivo)
	Orçamentos Fiscal e da Seguridade Social
	CNPJ:
	Exercício: 2024
	Período de referência: 5º bimestre

RREO-Anexo 04 | Tabela 4 - Demonstrativo das Receitas e Despesas Previdenciárias

Recursos RPPS Arrecadados em Exercícios Anteriores	Previsão Orçamentária
	PREVISÃO ORÇAMENTÁRIA
Recursos RPPS Arrecadados em Exercícios Anteriores	-
VALOR	0,00

RREO-Anexo 04 | Tabela 4 - Demonstrativo das Receitas e Despesas Previdenciárias

Reserva Orçamentária do RPPS	Previsão Orçamentária
	PREVISÃO ORÇAMENTÁRIA
Reserva Orçamentária do RPPS	-
VALOR	0,00

RREO-Anexo 04 | Tabela 4 - Demonstrativo das Receitas e Despesas Previdenciárias

Aportes de Recursos para o Fundo em Capitalização do RPPS	Aportes de Recursos
	APORTES REALIZADOS
Aportes de Recursos para o Fundo em Capitalização do RPPS	-
Plano de Amortização - Contribuição Patronal Suplementar	0,00
Plano de Amortização - Aporte Periódico de Valores Predefinidos	0,00
Outros Aportes para o RPPS	0,00
Recursos para Cobertura de Déficit Financeiro	0,00


RREO-Anexo 04 | Tabela 4 - Demonstrativo das Receitas e Despesas Previdenciárias

Bens e Direitos do RPPS (Fundo em Capitalização)	Período de Referência
	SALDO ATUAL
Bens e Direitos do RPPS (Fundo em Capitalização)	-
Caixa e Equivalentes de Caixa	0,00
Investimentos e Aplicações	0,00
Outros Bens e Direitos	0,00

RREO-Anexo 04 | Tabela 4 - Demonstrativo das Receitas e Despesas Previdenciárias


Receitas Previdenciárias - RPPS - Fundo em Repartição (Plano Financeiro)	Execução da Receita	
	PREVISÃO ATUALIZADA (a)	RECEITAS REALIZADAS ATÉ O BIMESTRE (b)
Receitas	-	-
RECEITAS CORRENTES (VII)	0,00	0,00
Receita de Contribuições dos Segurados	0,00	0,00
Ativo	0,00	0,00
Inativo	0,00	0,00
Pensionista	0,00	0,00
Receita de Contribuições Patronais	0,00	0,00
Ativo	0,00	0,00
Inativo	0,00	0,00
Pensionista	0,00	0,00
Receita Patrimonial	0,00	0,00
Receitas Imobiliárias	0,00	0,00
Receitas de Valores Mobiliários	0,00	0,00
Outras Receitas Patrimoniais	0,00	0,00
Receita de Serviços	0,00	0,00
Outras Receitas Correntes	0,00	0,00
Compensação Financeira entre os Regimes	0,00	0,00
Demais Receitas Correntes	0,00	0,00
RECEITAS DE CAPITAL (VIII)	0,00	0,00
Alienação de Bens, Direitos e Ativos	0,00	0,00
Amortização de Empréstimos	0,00	0,00
Outras Receitas de Capital	0,00	0,00
TOTAL DAS RECEITAS DO FUNDO EM REPARTIÇÃO (IX) = (VII + VIII)	0,00	0,00



 <p>Sistema de Informações Contábeis e Fiscais do Setor Público Brasileiro TESOURO NACIONAL</p>	Relatório Resumido de Execução Orçamentária
	Prefeitura Municipal de Araçatuba - SP (Poder Executivo)
	Orçamentos Fiscal e da Seguridade Social
	CNPJ:
	Exercício: 2024
	Período de referência: 5º bimestre

RREO-Anexo 04 | Tabela 4 - Demonstrativo das Receitas e Despesas Previdenciárias

Despesas Previdenciárias - RPPS - Fundo em Repartição (Plano Financeiro)	Execução da Despesa				
	DOTAÇÃO ATUALIZADA (c)	DESPESAS EMPENHADAS ATÉ O BIMESTRE (d)	DESPESAS LIQUIDADAS ATÉ O BIMESTRE (e)	DESPESAS PAGAS ATÉ O BIMESTRE (f)	INSCRITAS EM RESTOS A PAGAR NÃO PROCESSADOS NO EXERCÍCIO (g)
Despesas	-	-	-	-	-
Benefícios	0,00	0,00	0,00	0,00	0,00
Aposentadorias	0,00	0,00	0,00	0,00	0,00
Pensões por Morte	0,00	0,00	0,00	0,00	0,00
Outras Despesas Previdenciárias	0,00	0,00	0,00	0,00	0,00
Compensação Financeira entre os Regimes	0,00	0,00	0,00	0,00	0,00
Demais Despesas Previdenciárias	0,00	0,00	0,00	0,00	0,00
TOTAL DAS DESPESAS DO FUNDO EM REPARTIÇÃO (X)	0,00	0,00	0,00	0,00	0,00
RESULTADO PREVIDENCIÁRIO - FUNDO EM REPARTIÇÃO (XI) = (IX - X)	0,00	0,00	0,00	0,00	0,00

 Sistema de Informações Contábeis e Fiscais do Setor Público Brasileiro TESOURO NACIONAL	Relatório Resumido de Execução Orçamentária
	Prefeitura Municipal de Araçatuba - SP (Poder Executivo)
	Orçamentos Fiscal e da Seguridade Social
	CNPJ:
	Exercício: 2024
	Período de referência: 5º bimestre

RREO-Anexo 04 | Tabela 4 - Demonstrativo das Receitas e Despesas Previdenciárias

Aportes de Recursos para o Fundo em Repartição do RPPS	Aportes de Recursos	
	APORTES REALIZADOS	
Aportes de Recursos para o Fundo em Repartição do RPPS	-	
Recursos para Cobertura de Insuficiências Financeiras		0,00
Recursos para Formação de Reserva		0,00

RREO-Anexo 04 | Tabela 4 - Demonstrativo das Receitas e Despesas Previdenciárias

Bens e Direitos do RPPS (Fundo em Repartição)	Período de Referência	
	SALDO ATUAL	
Bens e Direitos do RPPS (Fundo em Repartição)	-	
Caixa e Equivalentes de Caixa		0,00
Investimentos e Aplicações		0,00
Outros Bens e Direitos		0,00

RREO-Anexo 04 | Tabela 4 - Demonstrativo das Receitas e Despesas Previdenciárias

Receitas da Administração - RPPS	Execução da Receita	
	PREVISÃO ATUALIZADA (a)	RECEITAS REALIZADAS ATÉ O BIMESTRE (b)
Receitas da Administração - RPPS	-	-
RECEITAS CORRENTES	0,00	0,00
TOTAL DAS RECEITAS DA ADMINISTRAÇÃO RPPS - (XII)	0,00	0,00




 <p>Sistema de Informações Contábeis e Fiscais do Setor Público Brasileiro TESOURO NACIONAL</p>	Relatório Resumido de Execução Orçamentária
	Prefeitura Municipal de Araçatuba - SP (Poder Executivo)
	Orçamentos Fiscal e da Seguridade Social
	CNPJ:
	Exercício: 2024
	Período de referência: 5º bimestre

RREO-Anexo 04 | Tabela 4 - Demonstrativo das Receitas e Despesas Previdenciárias

Despesas da Administração - RPPS	Execução da Despesa				
	DOTAÇÃO ATUALIZADA (c)	DESPESAS EMPENHADAS ATÉ O BIMESTRE (d)	DESPESAS LIQUIDADAS ATÉ O BIMESTRE (e)	DESPESAS PAGAS ATÉ O BIMESTRE (f)	INSCRITAS EM RESTOS A PAGAR NÃO PROCESSADOS NO EXERCÍCIO (g)
Despesas da Administração - RPPS	-	-	-	-	-
DESPESAS CORRENTES (XIII)	0,00	0,00	0,00	0,00	0,00
Pessoal e Encargos Sociais	0,00	0,00	0,00	0,00	
Demais Despesas Correntes	0,00	0,00	0,00	0,00	
DESPESAS DE CAPITAL (XIV)	0,00	0,00	0,00	0,00	
TOTAL DAS DESPESAS DA ADMINISTRAÇÃO RPPS (XV) = (XIII + XIV)	0,00	0,00	0,00	0,00	0,00
RESULTADO DA ADMINISTRAÇÃO RPPS (XVI) = (XII - XV)	0,00	0,00	0,00	0,00	



 <p>Sistema de Informações Contábeis e Fiscais do Setor Público Brasileiro TESOURO NACIONAL</p>	Relatório Resumido de Execução Orçamentária
	Prefeitura Municipal de Araçatuba - SP (Poder Executivo)
	Orçamentos Fiscal e da Seguridade Social
	CNPJ:
	Exercício: 2024
	Período de referência: 5º bimestre


RREO-Anexo 04 | Tabela 4 - Demonstrativo das Receitas e Despesas Previdenciárias

Bens e Direitos - Administração do RPPS	Período de Referência	
	SALDO ATUAL	
Bens e Direitos - Administração do RPPS	-	
Caixa e Equivalentes de Caixa		0,00
Investimentos e Aplicações		0,00
Outros Bens e Direitos		0,00

RREO-Anexo 04 | Tabela 4 - Demonstrativo das Receitas e Despesas Previdenciárias

Receitas Previdenciárias (Benefícios Mantidos Pelo Tesouro)	Execução da Receita	
	PREVISÃO ATUALIZADA (a)	RECEITAS REALIZADAS ATÉ O BIMESTRE (b)
Receitas Previdenciárias (Benefícios Mantidos Pelo Tesouro)	-	-
Contribuições dos Servidores	0,00	0,00
Demais Receitas Previdenciárias	0,00	0,00
TOTAL DAS RECEITAS (BENEFÍCIOS MANTIDOS PELO TESOURO) (XVII)	0,00	0,00



 <p>Sistema de Informações Contábeis e Fiscais do Setor Público Brasileiro TESOURO NACIONAL</p>	Relatório Resumido de Execução Orçamentária
	Prefeitura Municipal de Araçatuba - SP (Poder Executivo)
	Orçamentos Fiscal e da Seguridade Social
	CNPJ:
	Exercício: 2024
	Período de referência: 5º bimestre

RREO-Anexo 04 | Tabela 4 - Demonstrativo das Receitas e Despesas Previdenciárias

Despesas Previdenciárias (Benefícios Mantidos Pelo Tesouro)	Execução da Despesa				
	DOTAÇÃO ATUALIZADA (c)	DESPESAS EMPENHADAS ATÉ O BIMESTRE (d)	DESPESAS LIQUIDADAS ATÉ O BIMESTRE (e)	DESPESAS PAGAS ATÉ O BIMESTRE (f)	INSCRITAS EM RESTOS A PAGAR NÃO PROCESSADOS NO EXERCÍCIO (g)
Despesas Previdenciárias (Benefícios Mantidos Pelo Tesouro)	-	-	-	-	-
Aposentadorias	0,00	0,00	0,00	0,00	
Pensões	0,00	0,00	0,00	0,00	
Outras Despesas Previdenciárias	0,00	0,00	0,00	0,00	
TOTAL DAS DESPESAS (BENEFÍCIOS MANTIDOS PELO TESOURO) (XVIII)	0,00	0,00	0,00	0,00	0,00
RESULTADO DOS BENEFÍCIOS MANTIDOS PELO TESOURO (XIX) = (XVII - XVIII)	0,00	0,00	0,00	0,00	

<p>Sistema de Informações Contábeis e Fiscais do Setor Público Brasileiro</p> <p>TESOURO NACIONAL</p>	Relatório Resumido de Execução Orçamentária
	Prefeitura Municipal de Araçatuba - SP (Poder Executivo)
	Orçamentos Fiscal e da Seguridade Social
	CNPJ:
	Exercício: 2024
	Período de referência: 5º bimestre


RREO-Anexo 04 | Tabela 4 - Demonstrativo das Receitas e Despesas Previdenciárias

Notas Explicativas	Valores
	31/10/2024
Notas Explicativas	-
Notas Explicativas	Informação extraída do sistema informatizado oficial.

RREO-Anexo 06 | Tabela 6.3 - Demonstrativo dos Resultados Primário e Nominal - Municípios


Cálculo Acima da Linha - Receitas Primárias	Receita Orçamentária	
	PREVISÃO ATUALIZADA	Até o Bimestre / 2024
		RECEITAS REALIZADAS (a)
Cálculo Acima da Linha - Receitas Primárias	-	-
RECEITAS CORRENTES (EXCETO FONTES RPPS) (I)	969.734.349,29	788.325.717,62
Impostos, Taxas e Contribuições de Melhoria	280.002.812,59	240.424.776,09
IPTU	68.910.258,48	58.054.791,20
ISS	112.997.436,30	105.500.441,28
ITBI	28.900.979,22	17.459.517,22
IRRF	25.931.814,20	27.561.708,41
Outros Impostos, Taxas e Contribuições de Melhoria	43.262.324,39	31.848.317,98
Contribuições	12.699.297,93	11.416.301,79
Receita Patrimonial	21.110.542,15	29.997.493,26
Aplicações Financeiras (II)	21.016.097,23	29.963.784,72
Outras Receitas Patrimoniais	94.444,92	33.708,54
Transferências Correntes	619.532.457,82	476.982.920,10
Cota-Parte do FPM	127.403.853,10	88.284.200,71
Cota-Parte do ICMS	146.580.127,95	109.825.247,29
Cota-Parte do IPVA	61.149.142,23	56.273.204,79
Cota-Parte do ITR	1.909.115,06	1.915.532,18
Transferências da LC nº 61/1989	1.334.647,02	2.259.143,53
Transferências do FUNDEB	147.046.991,11	112.979.874,87
Outras Transferências Correntes	134.108.581,35	105.445.716,73
Demais Receitas Correntes	36.389.238,80	29.504.226,38
Outras Receitas Financeiras (III)	0,00	0,00
Receitas Correntes Restantes	36.389.238,80	29.504.226,38
RECEITAS PRIMÁRIAS CORRENTES (EXCETO FONTES RPPS) (IV) = (I - (II + III))	948.718.252,06	758.361.932,90
RECEITAS PRIMÁRIAS CORRENTES (COM FONTES RPPS) (V)	0,00	0,00
RECEITAS NÃO PRIMÁRIAS CORRENTES (COM FONTES RPPS) (VI)	0,00	0,00
RECEITAS DE CAPITAL (EXCETO FONTES RPPS) (VII)	79.815.481,07	26.995.087,77
Operações de Crédito (VIII)	30.000.000,00	4.186.241,17
Amortização de Empréstimos (IX)	0,00	0,00
Alienação de Bens	11.329.138,05	11.826.530,00
Receitas de Alienação de Investimentos Temporários (X)	0,00	0,00
Receitas de Alienação de Investimentos Permanentes (XI)	0,00	0,00
Outras Alienações de Bens	11.329.138,05	11.826.530,00
Transferências de Capital	38.486.343,02	10.982.316,60
Convênios	34.899.061,16	8.507.870,00
Outras Transferências de Capital	3.587.281,86	2.474.446,60
Outras Receitas de Capital	0,00	0,00
Outras Receitas de Capital Não Primárias (XII)	0,00	0,00
Outras Receitas de Capital Primárias	0,00	0,00
RECEITAS PRIMÁRIAS DE CAPITAL (EXCETO FONTES RPPS) (XIII) = (VII - (VIII + IX + X + XI + XII))	49.815.481,07	22.808.846,60
RECEITAS PRIMÁRIAS DE CAPITAL (COM FONTES RPPS) (XIV)	0,00	0,00
RECEITAS NÃO PRIMÁRIAS DE CAPITAL (COM FONTES RPPS) (XV)	0,00	0,00
RECEITA PRIMÁRIA TOTAL (XVI) = (IV + V + XIII + XIV)	998.533.733,13	781.170.779,50
RECEITA PRIMÁRIA TOTAL (EXCETO FONTES RPPS) (XVII) = (IV + XIII)	998.533.733,13	781.170.779,50



 <p>Sistema de Informações Contábeis e Fiscais do Setor Público Brasileiro TESOURO NACIONAL</p>	Relatório Resumido de Execução Orçamentária
	Prefeitura Municipal de Araçatuba - SP (Poder Executivo)
	Orçamentos Fiscal e da Seguridade Social
	CNPJ:
	Exercício: 2024
	Período de referência: 5º bimestre

RREO-Anexo 06 | Tabela 6.3 - Demonstrativo dos Resultados Primário e Nominal - Municípios

Cálculo Acima da Linha - Despesas Primárias	Despesa Orçamentária							
	DOTAÇÃO ATUALIZADA	Até o Bimestre / 2024					RESTOS A PAGAR NÃO PROCESSADOS	
		DESPESAS EMPENHADAS	DESPESAS LIQUIDADAS	DESPESAS PAGAS (a)	RESTOS A PAGAR PROCESSADOS PAGOS (b)	LIQUIDADOS	PAGOS (c)	
Cálculo Acima da Linha - Despesas Primárias	-	-	-	-	-	-	-	
DESPESAS CORRENTES (EXCETO FONTES RPPS) (XVIII)	954.425.465,47	814.620.681,03	710.338.111,03	688.878.361,65	8.983.955,41	27.115.162,74	33.114.570,28	
Pessoal e Encargos Sociais	380.827.229,62	306.583.249,33	306.316.227,50	301.621.002,06	4.246.027,37	0,00	0,00	
Juros e Encargos da Dívida (XIX)	6.123.000,00	6.036.066,59	3.452.189,15	3.452.189,15	0,00	0,00	0,00	
Outras Despesas Correntes	567.475.235,85	502.001.365,11	400.569.694,38	383.805.170,44	4.737.928,04	27.115.162,74	33.114.570,28	
DESPESAS PRIMÁRIAS CORRENTES (EXCETO FONTES RPPS) (XX) = (XVIII - XIX)	948.302.465,47	808.584.614,44	706.885.921,88	685.426.172,50	8.983.955,41	27.115.162,74	33.114.570,28	
DESPESAS PRIMÁRIAS CORRENTES (COM FONTES RPPS) (XXI)	0,00	0,00	0,00	0,00	0,00	0,00	0,00	
DESPESAS NÃO PRIMÁRIAS CORRENTES (COM FONTES RPPS) (XXII)	0,00	0,00	0,00	0,00	0,00	0,00	0,00	
DESPESAS DE CAPITAL (EXCETO FONTES RPPS) (XXIII)	152.340.173,44	101.250.947,52	68.198.443,49	67.839.927,56	1.574.369,05	30.987.282,31	24.969.432,44	
Investimentos	129.634.943,44	78.699.225,30	50.450.316,98	50.091.801,05	1.574.369,05	30.987.282,31	24.969.432,44	
Inversões Financeiras	0,00	14.017,46	0,00	0,00	0,00	0,00	0,00	
Concessão de Empréstimos e Financiamentos (XXIV)	0,00	0,00	0,00	0,00	0,00	0,00	0,00	
Aquisição de Título de Capital já Integralizado (XXV)	0,00	0,00	0,00	0,00	0,00	0,00	0,00	
Aquisição de Título de Crédito (XXVI)	0,00	0,00	0,00	0,00	0,00	0,00	0,00	
Demais Inversões Financeiras	0,00	14.017,46	0,00	0,00	0,00	0,00	0,00	
Amortização da Dívida (XXVII)	22.705.230,00	22.537.704,76	17.748.126,51	17.748.126,51	0,00	0,00	0,00	
DESPESAS PRIMÁRIAS DE CAPITAL (EXCETO FONTES RPPS) (XXVIII) = (XXIII - (XXIV + XXV + XXVI + XXVII))	129.634.943,44	78.713.242,76	50.450.316,98	50.091.801,05	1.574.369,05	30.987.282,31	24.969.432,44	
RESERVA DE CONTINGÊNCIA (XXIX)	2.832.896,22							
DESPESAS PRIMÁRIAS DE CAPITAL (COM FONTES RPPS) (XXX)	0,00	0,00	0,00	0,00	0,00	0,00	0,00	
DESPESAS NÃO PRIMÁRIAS DE CAPITAL (COM FONTES RPPS) (XXXI)	0,00	0,00	0,00	0,00	0,00	0,00	0,00	
DESPESA PRIMÁRIA TOTAL (XXXII) = (XX + XXI + XXVIII + XXIX + XXX)	1.080.770.305,13	887.297.857,20	757.336.238,86	735.517.973,55	10.558.324,46	58.102.445,05	58.084.002,72	
DESPESA PRIMÁRIA TOTAL (EXCETO FONTES RPPS) (XXXIII) = (XX + XXVIII + XXIX)	1.080.770.305,13	887.297.857,20	757.336.238,86	735.517.973,55	10.558.324,46	58.102.445,05	58.084.002,72	

 Sistema de Informações Contábeis e Fiscais do Setor Público Brasileiro TESOURO NACIONAL	Relatório Resumido de Execução Orçamentária
	Prefeitura Municipal de Araçatuba - SP (Poder Executivo)
	Orçamentos Fiscal e da Seguridade Social
	CNPJ:
	Exercício: 2024
	Período de referência: 5º bimestre

RREO-Anexo 06 | Tabela 6.3 - Demonstrativo dos Resultados Primário e Nominal - Municípios

Resultado Primário - Acima da Linha	Até o Bimestre / 2024
	VALOR
Resultado Primário - Acima da Linha	-
RESULTADO PRIMÁRIO (COM RPPS) - Acima da Linha (XXXIV) = (XVIa - (XXXIIa + XXXIIb + XXXIIc))	-22.989.521,23
RESULTADO PRIMÁRIO (SEM RPPS) - Acima da Linha (XXXV) = (XVIIa - (XXXIIIa + XXXIIIb + XXXIIIc))	-22.989.521,23

RREO-Anexo 06 | Tabela 6.3 - Demonstrativo dos Resultados Primário e Nominal - Municípios

Meta Fiscal para o Resultado Primário	Meta Fixada na LDO
	VALOR CORRENTE
Meta Fiscal para o Resultado Primário	-
Meta fixada no Anexo de Metas Fiscais da LDO para o exercício de referência	1,00

RREO-Anexo 06 | Tabela 6.3 - Demonstrativo dos Resultados Primário e Nominal - Municípios

Juros Nominais	Até o Bimestre / 2024
	VALOR INCORRIDO
Juros Nominais	-
Juros, Encargos e Variações Monetárias Ativos (Exceto RPPS) (XXXVI)	17.081.650,27
Juros, Encargos e Variações Monetárias Passivos (Exceto RPPS) (XXXVII)	13.523.563,01

RREO-Anexo 06 | Tabela 6.3 - Demonstrativo dos Resultados Primário e Nominal - Municípios

Resultado Nominal - Acima da Linha	Até o Bimestre / 2024
	VALOR
Resultado Nominal - Acima da Linha	-
RESULTADO NOMINAL (SEM RPPS) - Acima da Linha (XXXVIII) = XXXV + (XXXVI - XXXVII)	-19.431.433,97

RREO-Anexo 06 | Tabela 6.3 - Demonstrativo dos Resultados Primário e Nominal - Municípios

Cálculo Abaixo da Linha - Resultado Nominal	Saldo	
	Em 31/12/2023 (a)	Até o Bimestre 2024 (b)
Cálculo Abaixo da Linha - Resultado Nominal	-	-
DÍVIDA CONSOLIDADA (XXXIX)	173.884.144,46	168.311.117,60
DEDUÇÕES (XL)	211.856.042,76	200.486.058,69
Disponibilidade de Caixa	210.031.927,36	187.034.420,45
Disponibilidade de Caixa Bruta	234.409.737,04	198.934.947,10
(-) Restos a Pagar Processados (XLI)	10.959.545,47	71.906,30
(-) Depósitos Restituíveis e Valores Vinculados	13.418.264,21	11.828.620,35
Demais Haveres Financeiros	1.824.115,40	13.451.638,24
DÍVIDA CONSOLIDADA LÍQUIDA (XLII) = (XXXIX - XL)	-37.971.898,30	-32.174.941,09

RREO-Anexo 06 | Tabela 6.3 - Demonstrativo dos Resultados Primário e Nominal - Municípios

Resultado Nominal - Abaixo da Linha	Até o Bimestre / 2024
	VALOR
Resultado Nominal - Abaixo da Linha	-
RESULTADO NOMINAL (SEM RPPS) - Abaixo da Linha (XLIII) = (XLIIa - XLIIb)	-5.796.957,21


RREO-Anexo 06 | Tabela 6.3 - Demonstrativo dos Resultados Primário e Nominal - Municípios

Meta Fiscal para o Resultado Nominal	Meta Fixada na LDO
	VALOR CORRENTE
Meta Fiscal para o Resultado Nominal	-
Meta fixada no Anexo de Metas Fiscais da LDO para o exercício de referência	1,00

RREO-Anexo 06 | Tabela 6.3 - Demonstrativo dos Resultados Primário e Nominal - Municípios

Ajuste Metodológico	Até o Bimestre / 2024
	VALOR
Ajuste Metodológico	-
VARIAÇÃO DO SALDO DE RPP (XLIV) = (XLIIb - XLIIa)	10.887.639,17
RECEITA DE ALIENAÇÃO DE INVESTIMENTOS PERMANENTES (XLV) = (XI)	0,00
VARIAÇÃO CAMBIAL (XLVI)	0,00
VARIAÇÃO DO SALDO DE PRECATÓRIOS INTEGRANTES DA DC (XLVII)	0,00
VARIAÇÃO DO SALDO DAS DEMAIS OBRIGAÇÕES INTEGRANTES DA DC (XLVIII)	0,00
OUTROS AJUSTES (XLIX)	0,00
RESULTADO NOMINAL (SEM RPPS) AJUSTADO - Abaixo da Linha (L) = (XLIII + (XLIV - XLV - XLVI + XLVII + XLVIII) +/- (XLIX))	2.774.358,00



 <p>Sistema de Informações Contábeis e Fiscais do Setor Público Brasileiro TESOURO NACIONAL</p>	Relatório Resumido de Execução Orçamentária
	Prefeitura Municipal de Araçatuba - SP (Poder Executivo)
	Orçamentos Fiscal e da Seguridade Social
	CNPJ:
	Exercício: 2024
	Período de referência: 5º bimestre

RREO-Anexo 06 | Tabela 6.3 - Demonstrativo dos Resultados Primário e Nominal - Municípios

Resultado Primário - Abaixo da Linha	Até o Bimestre / 2024	
	VALOR	
Resultado Primário - Abaixo da Linha	-	
RESULTADO PRIMÁRIO (SEM RPPS) - Abaixo da Linha (LI) = (L) - (XXXVI - XXXVII)		-783.729,26


RREO-Anexo 06 | Tabela 6.3 - Demonstrativo dos Resultados Primário e Nominal - Municípios

Informações Adicionais	PREVISÃO ORÇAMENTÁRIA	
	PREVISÃO ORÇAMENTÁRIA	
Informações Adicionais	-	
SALDO DE EXERCÍCIOS ANTERIORES		91.048.704,78
Recursos Arrecadados em Exercícios Anteriores - RPPS		0,00
Superávit Financeiro Utilizado para Abertura e Reabertura de Créditos Adicionais		91.048.704,78
RESERVA ORÇAMENTÁRIA DO RPPS		0,00

RREO-Anexo 06 | Tabela 6.3 - Demonstrativo dos Resultados Primário e Nominal - Municípios

Notas Explicativas	Valores	
	31/10/2024	
Notas Explicativas	-	
Notas Explicativas	Informação extraída do sistema informatizado oficial.	



 <p>Sistema de Informações Contábeis e Fiscais do Setor Público Brasileiro TESOURO NACIONAL</p>	Relatório Resumido de Execução Orçamentária
	Prefeitura Municipal de Araçatuba - SP (Poder Executivo)
	Orçamentos Fiscal e da Seguridade Social
	CNPJ:
	Exercício: 2024
Período de referência: 5º bimestre	


RREO-Anexo 07 | Tabela 7.0 - Demonstrativo dos Restos à Pagar por Poder e Órgão - Municípios

Poder/Órgão	Poder/Órgão											
	RESTOS A PAGAR PROCESSADOS					RESTOS A PAGAR NÃO PROCESSADOS						
	Inscritos		Pagos (c)	Cancelados (d)	Saldo e = (a + b) - (c + d)	Inscritos		Liquidados (h)	Pagos (i)	Cancelados (j)	Saldo k = (f + g) - (i + j)	Saldo Total L = (e + k)
Em Exercícios Anteriores (a)	Em 31 de dezembro de 2023 (b)				Em Exercícios Anteriores (f)	Em 31 de dezembro de 2023 (g)						
RESTOS A PAGAR (EXCETO INTRA-ORÇAMENTÁRIOS) (I)	65.905,38	10.638.260,77	10.558.324,46	92.377,72	53.463,97	4.886.517,27	65.222.796,09	58.102.445,05	58.084.002,72	5.547.956,88	6.477.353,76	6.530.817,73
PODER EXECUTIVO	65.905,38	10.638.260,77	10.558.324,46	92.377,72	53.463,97	4.886.517,27	65.222.796,09	58.102.445,05	58.084.002,72	5.547.956,88	6.477.353,76	6.530.817,73
PODER LEGISLATIVO	0,00	0,00	0,00	0,00	0,00	0,00	0,00	0,00	0,00	0,00	0,00	0,00
Câmara Municipal	0,00	0,00	0,00	0,00	0,00	0,00	0,00	0,00	0,00	0,00	0,00	0,00
Tribunal de Contas do Município	0,00	0,00	0,00	0,00	0,00	0,00	0,00	0,00	0,00	0,00	0,00	0,00
RESTOS A PAGAR (INTRA-ORÇAMENTÁRIOS) (II)	0,00	0,00	0,00	0,00	0,00	0,00	267.033,24	0,00	0,00	267.033,24	0,00	0,00
TOTAL (III) = (I + II)	65.905,38	10.638.260,77	10.558.324,46	92.377,72	53.463,97	4.886.517,27	65.489.829,33	58.102.445,05	58.084.002,72	5.814.990,12	6.477.353,76	6.530.817,73

RREO-Anexo 07 | Tabela 7.0 - Demonstrativo dos Restos à Pagar por Poder e Órgão - Municípios

Poder/Órgão - Intra	Poder/Órgão - Intra											
	RESTOS A PAGAR PROCESSADOS					RESTOS A PAGAR NÃO PROCESSADOS						
	Inscritos		Pagos (c)	Cancelados (d)	Saldo e = (a + b) - (c + d)	Inscritos		Liquidados (h)	Pagos (i)	Cancelados (j)	Saldo k = (f + g) - (i + j)	Saldo Total L = (e + k)
Em Exercícios Anteriores (a)	Em 31 de dezembro de 2023 (b)				Em Exercícios Anteriores (f)	Em 31 de dezembro de 2023 (g)						
RESTOS A PAGAR (INTRA-ORÇAMENTÁRIOS) (II)	0,00	0,00	0,00	0,00	0,00	0,00	267.033,24	0,00	0,00	267.033,24	0,00	0,00
PODER EXECUTIVO	0,00	0,00	0,00	0,00	0,00	0,00	267.033,24	0,00	0,00	267.033,24	0,00	0,00
PODER LEGISLATIVO	0,00	0,00	0,00	0,00	0,00	0,00	0,00	0,00	0,00	0,00	0,00	0,00
Câmara Municipal	0,00	0,00	0,00	0,00	0,00	0,00	0,00	0,00	0,00	0,00	0,00	0,00
Tribunal de Contas do Município	0,00	0,00	0,00	0,00	0,00	0,00	0,00	0,00	0,00	0,00	0,00	0,00



 <p>Sistema de Informações Contábeis e Fiscais do Setor Público Brasileiro TESOURO NACIONAL</p>	Relatório Resumido de Execução Orçamentária
	Prefeitura Municipal de Araçatuba - SP (Poder Executivo)
	Orçamentos Fiscal e da Seguridade Social
	CNPJ:
	Exercício: 2024
	Período de referência: 5º bimestre

RREO-Anexo 07 | Tabela 7.0 - Demonstrativo dos Restos à Pagar por Poder e Órgão - Municípios

Notas Explicativas	Valores
	31/10/2024
Notas Explicativas	-
Notas Explicativas	Informação extraída do sistema informatizado oficial.

RREO-Anexo 13 | Tabela 13.0 - Demonstrativo das Parcerias Público-Privadas

Impactos das Contratações de PPP	Especificação de PPP	
	SALDO TOTAL EM 31 DE DEZEMBRO DO EXERCÍCIO ANTERIOR	SALDO FINAL ATÉ O BIMESTRE
Impactos das Contratações de PPP	-	-
TOTAL DE ATIVOS	0,00	0,00
Ativos Constituídos pela SPE	0,00	0,00
TOTAL DE PASSIVOS	0,00	0,00
Obrigações decorrentes de Ativos Constituídos pela SPE	0,00	0,00
Provisões de PPP	0,00	0,00
Outros Passivos	0,00	0,00
ATOS POTENCIAIS PASSIVOS	0,00	0,00
Obrigações Contratuais	0,00	0,00
Riscos não Provisionados	0,00	0,00
Garantias Concedidas	0,00	0,00
Outros Passivos Contingentes	0,00	0,00



 <p>Sistema de Informações Contábeis e Fiscais do Setor Público Brasileiro TESOURO NACIONAL</p>	Relatório Resumido de Execução Orçamentária
	Prefeitura Municipal de Araçatuba - SP (Poder Executivo)
	Orçamentos Fiscal e da Seguridade Social
	CNPJ:
	Exercício: 2024
Período de referência: 5º bimestre	

RREO-Anexo 13 | Tabela 13.0 - Demonstrativo das Parcerias Público-Privadas | Do Ente Federado, exceto estatais não dependentes - Contratadas (I.1)

Despesas de PPP Do Ente Federado, exceto estatais não dependentes - Contratadas (I.1)	Despesas de PPP										
	EXERCÍCIO ANTERIOR	EXERCÍCIO CORRENTE (EC)	<EC + 1>	<EC + 2>	<EC + 3>	<EC + 4>	<EC + 5>	<EC + 6>	<EC + 7>	<EC + 8>	<EC + 9>

RREO-Anexo 13 | Tabela 13.0 - Demonstrativo das Parcerias Público-Privadas | Do Ente Federado, exceto estatais não dependentes - A Contratar (I.2)

Despesas de PPP Do Ente Federado, exceto estatais não dependentes - A contratar (I.2)	Despesas de PPP										
	EXERCÍCIO ANTERIOR	EXERCÍCIO CORRENTE (EC)	<EC + 1>	<EC + 2>	<EC + 3>	<EC + 4>	<EC + 5>	<EC + 6>	<EC + 7>	<EC + 8>	<EC + 9>

RREO-Anexo 13 | Tabela 13.0 - Demonstrativo das Parcerias Público-Privadas | Das Estatais Não-Dependentes (II.1)

Despesas de PPP das Estatais Não-dependentes - Contratadas (II.1)	Despesas de PPP										
	EXERCÍCIO ANTERIOR	EXERCÍCIO CORRENTE (EC)	<EC + 1>	<EC + 2>	<EC + 3>	<EC + 4>	<EC + 5>	<EC + 6>	<EC + 7>	<EC + 8>	<EC + 9>

RREO-Anexo 13 | Tabela 13.0 - Demonstrativo das Parcerias Público-Privadas | Das Estatais Não Dependentes - A contratar (II.2)

Despesas de PPP das Estatais Não-dependentes - A Contratar (II.2)	Despesas de PPP										
	EXERCÍCIO ANTERIOR	EXERCÍCIO CORRENTE (EC)	<EC + 1>	<EC + 2>	<EC + 3>	<EC + 4>	<EC + 5>	<EC + 6>	<EC + 7>	<EC + 8>	<EC + 9>

RREO-Anexo 13 | Tabela 13.0 - Demonstrativo das Parcerias Público-Privadas

Total das Despesas de PPP	Despesas de PPP										
	EXERCÍCIO ANTERIOR	EXERCÍCIO CORRENTE (EC)	<EC + 1>	<EC + 2>	<EC + 3>	<EC + 4>	<EC + 5>	<EC + 6>	<EC + 7>	<EC + 8>	<EC + 9>
Total das Despesas de PPP	-	-	-	-	-	-	-	-	-	-	-
TOTAL DAS DESPESAS DE PPP DO ENTE FEDERADO (I) = (I.1 + I.2)	0,00	0,00	0,00	0,00	0,00	0,00	0,00	0,00	0,00	0,00	0,00
TOTAL DAS DESPESAS DE PPP DAS ESTATAIS NÃO-DEPENDENTES (II) = (II.1 + II.2)	0,00	0,00	0,00	0,00	0,00	0,00	0,00	0,00	0,00	0,00	0,00
TOTAL DAS DESPESAS DE PPP (III) = (I + II)	0,00	0,00	0,00	0,00	0,00	0,00	0,00	0,00	0,00	0,00	0,00
RECEITA CORRENTE LÍQUIDA (RCL) (IV)	878.560.734,51	1.034.983.102,48	0,00	0,00	0,00	0,00	0,00	0,00	0,00	0,00	0,00
TOTAL DAS DESPESAS CONSIDERADAS PARA O LIMITE = (I)	0,00	0,00	0,00	0,00	0,00	0,00	0,00	0,00	0,00	0,00	0,00
TOTAL DAS DESPESAS CONSIDERADAS PARA O LIMITE / RCL (%) (V) = (I / IV)	0,00	0,00	0,00	0,00	0,00	0,00	0,00	0,00	0,00	0,00	0,00

<p>Sistema de Informações Contábeis e Fiscais do Setor Público Brasileiro</p> <p>TESOURO NACIONAL</p>	Relatório Resumido de Execução Orçamentária
	Prefeitura Municipal de Araçatuba - SP (Poder Executivo)
	Orçamentos Fiscal e da Seguridade Social
	CNPJ:
	Exercício: 2024
	Período de referência: 5º bimestre

RREO-Anexo 13 | Tabela 13.0 - Demonstrativo das Parcerias Público-Privadas

Notas Explicativas	Valores
	31/10/2024
Notas Explicativas	-
Notas Explicativas	Informação extraída do sistema informatizado oficial.

RREO-Anexo 14 | Tabela 14.0 - Demonstrativo Simplificado do Relatório Resumido da Execução Orçamentária - Municípios e DF

Balanco Orçamentário	Valores
	Até o Bimestre
Balanco Orçamentário	-
RECEITAS	
Previsão Inicial	1.027.292.919,32
Previsão Atualizada	1.049.549.830,36
Receitas Realizadas	817.320.805,39
Déficit Orçamentário	98.550.823,16
Saldos de Exercícios Anteriores (Utilizados para Créditos Adicionais)	91.048.704,78
DESPESAS	
Dotação Inicial	996.292.919,31
Dotação Atualizada	1.109.598.535,13
Despesas Empenhadas	915.871.628,55
Despesas Liquidadas	778.536.554,52
Despesas Pagas	756.718.289,21
Superávit Orçamentário	0,00

RREO-Anexo 14 | Tabela 14.0 - Demonstrativo Simplificado do Relatório Resumido da Execução Orçamentária - Municípios e DF

Despesas por Função/Subfunção	Valores
	Até o Bimestre
Despesas por Função/Subfunção	-
Despesas Empenhadas	915.871.628,55
Despesas Liquidadas	778.536.554,52

RREO-Anexo 14 | Tabela 14.0 - Demonstrativo Simplificado do Relatório Resumido da Execução Orçamentária - Municípios e DF

Receita Corrente Líquida - RCL	Valores
	Até o Bimestre
Receita Corrente Líquida - RCL	-
Receita Corrente Líquida	965.629.838,25
Receita Corrente Líquida Ajustada para Cálculo dos Limites de Endividamento	965.629.838,25
Receita Corrente Líquida Ajustada para Cálculo dos Limites da Despesa com Pessoal	965.629.838,25

RREO-Anexo 14 | Tabela 14.0 - Demonstrativo Simplificado do Relatório Resumido da Execução Orçamentária - Municípios e DF


Receitas e Despesas do Regime Próprio de Previdência dos Servidores	Valores
	Até o Bimestre
Receitas e Despesas do Regime Próprio de Previdência dos Servidores	-
Fundo em Capitalização (PLANO PREVIDENCIÁRIO)	
Receitas Previdenciárias Realizadas	0,00
Despesas Previdenciárias Empenhadas	0,00
Despesas Previdenciárias Liquidadas	0,00
Despesas Previdenciárias Pagas	0,00
Resultado Previdenciário	0,00
Fundo em Repartição (PLANO FINANCEIRO)	
Receitas Previdenciárias Realizadas	0,00
Despesas Previdenciárias Empenhadas	0,00
Despesas Previdenciárias Liquidadas	0,00
Despesas Previdenciárias Pagas	0,00
Resultado Previdenciário	0,00

RREO-Anexo 14 | Tabela 14.0 - Demonstrativo Simplificado do Relatório Resumido da Execução Orçamentária - Municípios e DF

Resultados Primário e Nominal	Verificação das Metas dos Resultados Nominal e Primário		
	Meta Fixada no Anexo de Metas Fiscais da LDO (a)	Resultado Apurado até o Bimestre (b)	% em Relação à Meta (b/a)
Resultados Primário e Nominal	-	-	-
RESULTADO PRIMÁRIO (SEM RPPS) - Acima da Linha	1,00	-22.989.521,23	-22.989.521,23
RESULTADO NOMINAL (SEM RPPS) - Abaixo da Linha	1,00	-5.796.957,21	-5.796.957,21

RREO-Anexo 14 | Tabela 14.0 - Demonstrativo Simplificado do Relatório Resumido da Execução Orçamentária - Municípios e DF



 <p>Sistema de Informações Contábeis e Fiscais do Setor Público Brasileiro TESOURO NACIONAL</p>	Relatório Resumido de Execução Orçamentária
	Prefeitura Municipal de Araçatuba - SP (Poder Executivo)
	Orçamentos Fiscal e da Seguridade Social
	CNPJ:
	Exercício: 2024
	Período de referência: 5º bimestre

Restos a Pagar por Poder e Ministério Público	Estágios dos Restos a Pagar			
	Inscrição	Cancelamento Até o Bimestre	Pagamento Até o Bimestre	Saldo a Pagar
Restos a Pagar por Poder e Ministério Público	-	-	-	-
RESTOS A PAGAR PROCESSADOS	10.704.166,15	92.377,72	10.558.324,46	53.463,97
Poder Executivo	10.704.166,15	92.377,72	10.558.324,46	53.463,97
Poder Legislativo	0,00	0,00	0,00	0,00
Poder Judiciário	0,00	0,00	0,00	0,00
Ministério Público	0,00	0,00	0,00	0,00
Defensoria Pública	0,00	0,00	0,00	0,00
RESTOS A PAGAR NÃO PROCESSADOS	70.376.346,60	5.814.990,12	58.084.002,72	6.477.353,76
Poder Executivo	70.376.346,60	5.814.990,12	58.084.002,72	6.477.353,76
Poder Legislativo	0,00	0,00	0,00	0,00
Poder Judiciário	0,00	0,00	0,00	0,00
Ministério Público	0,00	0,00	0,00	0,00
Defensoria Pública	0,00	0,00	0,00	0,00
TOTAL	81.080.512,75	5.907.367,84	68.642.327,18	6.530.817,73

RREO-Anexo 14 | Tabela 14.0 - Demonstrativo Simplificado do Relatório Resumido da Execução Orçamentária - Municípios e DF

Despesas com Manutenção e Desenvolvimento do Ensino	Valor Apurado Até o Bimestre	Apuração das Despesas com Ensino	
		Limites Constitucionais Anuais	
		% Mínimo a Aplicar no Exercício	% Aplicado Até o Bimestre
Despesas com Manutenção e Desenvolvimento do Ensino	-	-	-
Mínimo Anual de <18% / 25%> das Receitas de Impostos na Manutenção e Desenvolvimento do Ensino	141.201.416,14	25,00	27,48
Mínimo Anual de 70% do FUNDEB na Remuneração dos Profissionais da Educação Básica	93.275.561,06	70,00	84,19
Percentual de 50% da Complementação da União ao FUNDEB (VAAT) na Educação Infantil	0,00	50,00	0,00
Mínimo de 15% da Complementação da União ao FUNDEB (VAAT) em Despesas de Capital	0,00	15,00	0,00

RREO-Anexo 14 | Tabela 14.0 - Demonstrativo Simplificado do Relatório Resumido da Execução Orçamentária - Municípios e DF

Receitas de Operações de Crédito e Despesas de Capital	Apuração das Receitas de Operações de Crédito e Despesas de Capital	
	Valor Apurado no Exercício	Saldo Não Realizado
Receitas de Operações de Crédito e Despesas de Capital	-	-
Receitas de Operações de Crédito	4.186.241,17	25.813.758,83
Despesa de Capital Líquida	101.250.947,52	51.089.225,92

RREO-Anexo 14 | Tabela 14.0 - Demonstrativo Simplificado do Relatório Resumido da Execução Orçamentária - Municípios e DF

Projeção Atuarial dos Regimes de Previdência	Exercício de Apuração			
	Exercício	10º Exercício	20º Exercício	35º Exercício
Projeção Atuarial dos Regimes de Previdência	-	-	-	-
Fundo em Capitalização (Plano Previdenciário)				
Receitas Previdenciárias	0,00	0,00	0,00	0,00
Despesas Previdenciárias	0,00	0,00	0,00	0,00
Resultado Previdenciário	0,00	0,00	0,00	0,00
Fundo em Repartição (Plano Financeiro)				
Receitas Previdenciárias	0,00	0,00	0,00	0,00
Despesas Previdenciárias	0,00	0,00	0,00	0,00
Resultado Previdenciário	0,00	0,00	0,00	0,00

RREO-Anexo 14 | Tabela 14.0 - Demonstrativo Simplificado do Relatório Resumido da Execução Orçamentária - Municípios e DF

Receita da Alienação de Ativos e Aplicação dos Recursos	Apuração da Receita da Alienação de Ativos e Aplicação dos Recursos	
	Valor Apurado no Exercício	Saldo a Realizar
Receita da Alienação de Ativos e Aplicação dos Recursos	-	-
Receitas da Alienação de Ativos	11.895.495,37	-566.357,32
Aplicação dos Recursos da Alienação de Ativos	520.000,00	-519.950,00


RREO-Anexo 14 | Tabela 14.0 - Demonstrativo Simplificado do Relatório Resumido da Execução Orçamentária - Municípios e DF

Despesas com Ações e Serviços Públicos de Saúde	Valor Apurado Até o Bimestre	Apuração das Despesas com Saúde	
		Limites Constitucionais Anuais	
		% Mínimo a Aplicar no Exercício	% Aplicado Até o Bimestre
Despesas com Ações e Serviços Públicos de Saúde	-	-	-
Despesas com Ações e Serviços Públicos de Saúde Executadas com Recursos de Impostos	144.568.093,23	15,00	26,99

RREO-Anexo 14 | Tabela 14.0 - Demonstrativo Simplificado do Relatório Resumido da Execução Orçamentária - Municípios e DF

Despesas de Caráter Continuado Derivadas de PPP	Valor Realizado no Período	
	Valor Apurado no Exercício Corrente	
Despesas de Caráter Continuado Derivadas de PPP	-	-



 Sistema de Informações Contábeis e Fiscais do Setor Público Brasileiro TESOURO NACIONAL	Relatório Resumido de Execução Orçamentária
	Prefeitura Municipal de Araçatuba - SP (Poder Executivo)
	Orçamentos Fiscal e da Seguridade Social
	CNPJ:
	Exercício: 2024
	Período de referência: 5º bimestre

Despesas de Caráter Continuado Derivadas de PPP	Valor Realizado no Período
	Valor Apurado no Exercício Corrente
Total das Despesas Consideradas para o Limite / RCL (%)	0,00

RREO-Anexo 14 | Tabela 14.0 - Demonstrativo Simplificado do Relatório Resumido da Execução Orçamentária - Municípios e DF

Notas Explicativas	Valores
	31/10/2024
Notas Explicativas	-
Notas Explicativas	Informação extraída do sistema informatizado oficial.



Lista de Assinaturas

Assinatura: 1
Digitally signed by LEONARDO MARTINS SIQUEIRA Date: 2024.11.29 15:33:42 BRT Reason: Perfil: Contador Responsável Location: Instituição: Prefeitura Municipal de Araçatuba - SP
Assinatura: 2
Digitally signed by GISELE PEREIRA DO NASCIMENTO:36366111863 Date: 2024.11.29 15:52:19 BRT Reason: Perfil: Responsável pelo Controle Interno Location: Instituição: Prefeitura Municipal de Araçatuba - SP
Assinatura: 3
Digitally signed by DILADOR BORGES DAMASCENO:11138912620 Date: 2024.11.29 15:55:21 BRT Reason: Perfil: Titular do Poder Executivo Location: Instituição: Prefeitura Municipal de Araçatuba - SP
Assinatura: 4
Assinatura: 5

As assinaturas digitais podem ser verificadas no arquivo PDF.



AGÊNCIA REGULADORA E FISCALIZADORA - DAEA

Atos Oficiais

Resoluções



AGÊNCIA REGULADORA E FISCALIZADORA – DAEA

Entidade Autárquica criada pela Lei Municipal nº 7.421, de 29 de novembro de 2011

Rua Regente Feijó, 10 – Centro – CEP: 16.010-540 – Araçatuba/SP

CNPJ 43.759.190/0001-38

INSCR. EST. 177.238.225.111

Telefone: (18) 3621-5446

RESOLUÇÃO nº 05/2024

Dispõe sobre o cancelamento de Restos a Pagar.

O **CONSELHO ADMINISTRATIVO** da Agência Reguladora e Fiscalizadora dos Serviços de Água e Esgoto de Araçatuba - DAEA, Estado de São Paulo, no uso de suas atribuições legais e com base no art. 36, em combinação com o parágrafo único do art. 92, ambos da Lei Federal nº 4320/64, de 17/03/64, bem como os artigos 67 ao 70 do Decreto Federal nº 93.872, de 23/12/86;

RESOLVE:

Artigo 1º - Ficam, por força desta Resolução, cancelados os créditos empenhados no exercício de 2007, relativo ao empenho nº 3161; no exercício de 2011, relativo ao empenho nº 985; exercício de 2012, relativo aos empenhos nº 1131 e nº 1132; exercício de 2021, relativo aos empenhos nº 11 e nº 12 e no exercício de 2022, relativo ao empenho nº 58 inscritos em Restos a Pagar Não Processados, no balanço geral desta Agência Reguladora, conforme a relação de Restos a Pagar anexo a essa resolução.

Artigo 2º - Revogadas as disposições em contrário, esta Resolução entrará em vigor na data de sua publicação.

Araçatuba, 27 de novembro de 2024.

CONSELHO ADMINISTRATIVO DA AGÊNCIA REGULADORA E FISCALIZADORA - DAEA

MÁRCIO SAITO
Comissário Geral



PETRÔNIO PEREIRA LIMA
Comissário Adjunto



MOACIR DUARTE PIRES
Comissário Procurador