



# DIÁRIO OFICIAL

## MUNICÍPIO DE MERIDIANO

Conforme Lei Municipal nº 1.059, de 07 de outubro de 2014

[www.meridiano.sp.gov.br](http://www.meridiano.sp.gov.br) | [www.imprensaoficialmunicipal.com.br/meridiano](http://www.imprensaoficialmunicipal.com.br/meridiano)

Segunda-feira, 27 de janeiro de 2025

Ano XI | Edição nº 1776

Página 1 de 67

### SUMÁRIO

<b>Poder Executivo</b> .....	2
<b>Atos Oficiais</b> .....	2
Portarias .....	2
<b>Conselhos Municipais</b> .....	3
Conselho Municipal de Assistência Social - CMAS .....	3
<b>Concursos Públicos/Processos Seletivos</b> .....	4
Homologação .....	4
<b>Contas Públicas e Instrumentos de Gestão Fiscal</b> .....	6
Relatório de Gestão Fiscal .....	6
Relatório Resumido da Execução Orçamentária .....	21
Demonstrativo de Aplicação no Ensino .....	64
Demonstrativo de Aplicação no FUNDEB .....	65
<b>Regime Próprio de Previdência Social</b> .....	67
<b>Atos Administrativos</b> .....	67
CONVOCAÇÃO .....	67

### EXPEDIENTE

O Diário Oficial do Município de Meridiano, veiculado exclusivamente na forma eletrônica, é uma publicação das entidades da Administração Direta e Indireta deste Município, sendo referidas entidades inteiramente responsáveis pelo conteúdo aqui publicado.

### ACERVO

As edições do Diário Oficial Eletrônico de Meridiano poderão ser consultadas através da internet, por meio do seguinte endereço eletrônico: [www.meridiano.sp.gov.br](http://www.meridiano.sp.gov.br)

Para pesquisa por qualquer termo e utilização de filtros, acesse [www.imprensaoficialmunicipal.com.br/meridiano](http://www.imprensaoficialmunicipal.com.br/meridiano)

As consultas e pesquisas são de acesso gratuito e independente de qualquer cadastro.

### ENTIDADES

#### Prefeitura Municipal de Meridiano

CNPJ 45.116.092/0001-08

Rua Luiza Feltrin Guilhen, nº 1716 - Centro

Telefone: (17) 3475-1116

Site: [www.meridiano.sp.gov.br](http://www.meridiano.sp.gov.br)

Diário: [www.imprensaoficialmunicipal.com.br/meridiano](http://www.imprensaoficialmunicipal.com.br/meridiano)

#### Câmara Municipal de Meridiano

CNPJ 01.650.206/0001-20

Rua Luiza Feltrin Guilhen, nº 1684 - Centro

Telefone: (17) 3475-1250

Site: [www.camarameridiano.sp.gov.br](http://www.camarameridiano.sp.gov.br)



Diário Oficial Assinado Eletronicamente com Certificado Padrão ICPBrasil, em conformidade com a MP nº 2.200-2, de 2001

O Município de Meridiano garante a autenticidade deste documento, desde que visualizado através do site [www.meridiano.sp.gov.br](http://www.meridiano.sp.gov.br)

Compilado e também disponível em [www.imprensaoficialmunicipal.com.br/meridiano](http://www.imprensaoficialmunicipal.com.br/meridiano)



# DIÁRIO OFICIAL

## MUNICÍPIO DE MERIDIANO

Conforme Lei Municipal nº 1.059, de 07 de outubro de 2014

Segunda-feira, 27 de janeiro de 2025

Ano XI | Edição nº 1776

Página 2 de 67

### PODER EXECUTIVO

#### Atos Oficiais

#### Portarias

### PORTARIA Nº 005/2025, DE 27 DE JANEIRO DE 2025

#### **(DISPÕE DE NOMEAÇÃO DE SERVIDORA EM PROVIMENTO EFETIVO)**

**FÁBIO PASCHOALINOTO**, Prefeito do Município de Meridiano, Estado de São

Paulo, no uso de suas atribuições que lhe são conferidas por lei,

#### **RESOLVE:**

**Art. 1º - NOMEAR**, à vista da classificação em concurso público nº 001/2024, promovido por esta municipalidade a senhora **INGRID DOS SANTOS GARCIA**, portadora do RG. nº 59.\*\*\*-\*\*\*-2 e do CPF/MF. nº 492.\*\*\*-\*\*\*-05, para exercer o cargo de **AUXILIAR DE DESENVOLVIMENTO EDUCACIONAL de PROVIMENTO EFETIVO**, com vencimentos fixados de conformidade com a Lei Complementar nº 246, de 07 de novembro de 2023.

**Art. 2º** - Esta Portaria entra em vigor na presente data, revogadas as disposições em contrário.

Registre-se. Publique-se e Dê Ciência.

Meridiano, 27 de janeiro de 2025.

FÁBIO PASCHOALINOTO

PREFEITO MUNICIPAL

Registrada em livro próprio de Portarias, publicada neste Setor de Assessoria Municipal e no Diário Oficial Eletrônico do Município na data supra.

HERMENEGILDO BALDIN

ASSESSOR DE ADMINISTRAÇÃO



# DIÁRIO OFICIAL

## MUNICÍPIO DE MERIDIANO

Conforme Lei Municipal nº 1.059, de 07 de outubro de 2014

Segunda-feira, 27 de janeiro de 2025

Ano XI | Edição nº 1776

Página 3 de 67

### Conselhos Municipais

#### Conselho Municipal de Assistência Social - CMAS



### CONSELHO MUNICIPAL DE ASSISTÊNCIA SOCIAL

Rua: João Caineli 2085- Centro - Tel. (17) 3845-7112

CEP: 15.625 000 - MERIDIANO -SP.

### RESOLUÇÃO/CMAS Nº 23, DE 16 DE JANEIRO DE 2025.

Dispõe sobre a Análise e Deliberação acerca da:  
Reprogramação dos Repasses do Fundo Nacional  
de Assistência Social do exercício de 2024 para o  
exercício de 2025.

O Conselho Municipal de Assistência Social de Meridiano/SP – CMAS, no uso de suas atribuições legais, conferida pela Lei nº 167, de 06/08/2019 e em Reunião Ordinária número 176 realizada no dia 16 de janeiro de 2025 e registrada em Ata de nº 278 e 279.

#### RESOLVE:

**Art. 1º.** Após análise e deliberação, o CMAS aprova por unanimidade, a Reprogramação dos Repasses do Fundo Nacional de Assistência Social do exercício de 2024 para o exercício de 2025.

**Art. 2º.** Esta resolução entrará em vigor na data de sua publicação.

Meridiano/SP, 16 de janeiro de 2025.

**DAVI GARCIA SANTANA**

Presidente do Conselho Municipal de Assistência Social



# DIÁRIO OFICIAL

## MUNICÍPIO DE MERIDIANO

Conforme Lei Municipal nº 1.059, de 07 de outubro de 2014

Segunda-feira, 27 de janeiro de 2025

Ano XI | Edição nº 1776

Página 4 de 67

### Concursos Públicos/Processos Seletivos

### Homologação



## MUNICÍPIO DE MERIDIANO

ESTADO DE SÃO PAULO  
CNPJ 45.116.092/0001-08  
(17) 3475 - 1116 | (17) 3475 - 1124  
meridiano@meridiano.sp.gov.br

### EDITAL DE HOMOLOGAÇÃO DAS INSCRIÇÕES PROCESSO SELETIVO SIMPLIFICADO – ANÁLISE DE CURRÍCULO Nº 001/2025

O Prefeito do Município de Meridiano, Estado de São Paulo, no uso das atribuições que lhe são conferidas pela legislação em vigor, e após a verificação de regularidade das inscrições dos candidatos abaixo listados, RESOLVE homologar as mesmas conforme segue:

TRABALHADOR BRAÇAL		
Insc.	Nome	CPF
001	Adriano dos Santos Garcia	408.***.***-93
008	Cleber Carlos Leite Ferreira	392.***.***-05
028	Antonio Ferreira Lopes	066.***.***-05
031	Antonio Rodrigues Vieira	011.***.***-27
032	Marion Augusta Belondi	217.***.***-99
037	Aparecida Rosa da Silva Santos	254.***.***-66

TRABALHADOR BRAÇAL – MASCULINO PARA O SANTO ANTÔNIO DO VIRADOURO		
Insc.	Nome	CPF
003	Marcelo de Oliveira Souza	278.***.***-11
015	Diego Batista dos Santos	463.***.***-90
026	Rodrigo de Camargo Pereira	291.***.***-33

SERVIÇOS GERAIS		
Insc.	Nome	CPF
002	Adeilson Garcia	375.***.***-57
004	Patricia Faria da Silva	436.***.***-61
005	Luis Carlos Gonçalves Silva	121.***.***-77
006	Abner Felipe Valin dos Santos	504.***.***-27
007	Tatiana dos Santos de Castro	215.***.***-80
009	Bruno Alves Cabral	441.***.***-48
010	Fabiana Cristina Galerani da Mata	222.***.***-09
011	Luciene Nascimento Rocha	271.***.***-35
012	Rosangela Ferreira de Castro	364.***.***-97
013	Afredo Cordeiro da Silva Neto	373.***.***-78
014	Lorraine dos Santos Batista	424.***.***-89
016	Eduarda Cruz Lima	462.***.***-40
017	Lucinea de Paula Vitor	214.***.***-01
018	Rafaela da Conceição Victor Januário	452.***.***-59
019	Heloisa Lima da Silva	465.***.***-73
020	Barbara Eloize de Brito Ferreira	462.***.***-92
021	Patricia Ruiz da Silva	331.***.***-28
022	Fabio Gil Silva de Oliveira	320.***.***-98
023	Daiane Fernanda Bizzi	429.***.***-17
024	Sandra Andrade Nogueira de Oliveira	258.***.***-08
025	Sara Pereira dos Santos	472.***.***-95
027	Sandra Mateus de Souza	181.***.***-50
029	Antonia Marilúcia dos Santos de Oliveira	133.***.***-90
030	Anderson das Chagas Rocha	381.***.***-08
033	Luci Afonso	301.***.***-58
034	Angela Cristina da Silva	184.***.***-80



# DIÁRIO OFICIAL

## MUNICÍPIO DE MERIDIANO

Conforme Lei Municipal nº 1.059, de 07 de outubro de 2014

Segunda-feira, 27 de janeiro de 2025

Ano XI | Edição nº 1776

Página 5 de 67



## MUNICÍPIO DE MERIDIANO

ESTADO DE SÃO PAULO

CNPJ 45.116.092/0001-08

(17) 3475 - 1116 | (17) 3475 - 1124

meridiano@meridiano.sp.gov.br

035	Pamela Pereira Teixeira	366.***.***-60
036	Lucas Rafael de Castro Boreli	419.***.***-38
038	Amanda da Silva Afonso	468.***.***-62
039	Debora Natane Guedes Pereira	421.***.***-30

Município de Meridiano - SP, 27 de janeiro de 2025.

Fabio Paschoalinoto  
Prefeito Municipal





# DIÁRIO OFICIAL


## MUNICÍPIO DE MERIDIANO

Conforme Lei Municipal nº 1.059, de 07 de outubro de 2014

Segunda-feira, 27 de janeiro de 2025

Ano XI | Edição nº 1776

Página 7 de 67

 Sistema de Informações Contábeis e Fiscais do Setor Público Brasileiro <b>TESOURO NACIONAL</b>	<b>Relatório de Gestão Fiscal Simplificado</b>
	<b>Prefeitura Municipal de Meridiano - SP (Poder Executivo)</b>
	<b>CNPJ:</b>
	<b>Exercício: 2024</b>
	<b>Período de referência: 2º semestre</b>

### RGF-Anexo 01 | Tabela 1.0 - Demonstrativo da Despesa com Pessoal

Apuração do Cumprimento do Limite Legal	DTP e Apuração do Cumprimento do Limite Legal	
	Valor	% sobre a RCL Ajustada
<b>DTP e Apuração do Cumprimento do Limite Legal</b>		
RECEITA CORRENTE LÍQUIDA - RCL (IV)	43.932.593,18	-
(-) Transferências Obrigatórias da União Relativas às Emendas Individuais (art. 166-A, §1º, da CF)	900.000,00	
(-) Transferências obrigatórias da União relativas às emendas de bancada (art. 166, § 16, da CF)	0,00	
(-) Transferências da União relativas à remuneração dos agentes comunitários de saúde e de combate às endemias (CF, art. 198, §11)	0,00	
(-) Outras Deduções Constitucionais ou Legais	0,00	
= RECEITA CORRENTE LÍQUIDA AJUSTADA PARA CÁLCULO DOS LIMITES DA DESPESA COM PESSOAL (V)	43.032.593,18	
DESPESA TOTAL COM PESSOAL - DTP (VI) = (IIIa + IIIb)	23.701.230,93	55,08
LIMITE MÁXIMO (VII) (incisos I, II e III, art. 20 da LRF)	23.237.600,32	54,00
LIMITE PRUDENCIAL (VIII) = (0,95 x VII) (parágrafo único do art. 22 da LRF)	22.075.720,30	51,30
LIMITE DE ALERTA (IX) = (0,90 x VII) (inciso II do §1º do art. 59 da LRF)	20.913.840,29	48,60

### RGF-Anexo 01 | Tabela 1.0 - Demonstrativo da Despesa com Pessoal

Notas Explicativas	Valores
	31/12/2024
Notas Explicativas	-
Notas Explicativas	-



# DIÁRIO OFICIAL

## MUNICÍPIO DE MERIDIANO

Conforme Lei Municipal nº 1.059, de 07 de outubro de 2014

Segunda-feira, 27 de janeiro de 2025

Ano XI | Edição nº 1776

Página 8 de 67

 Sistema de Informações Contábeis e Fiscais do Setor Público Brasileiro TESOURO NACIONAL	<b>Relatório de Gestão Fiscal Simplificado</b>
	<b>Prefeitura Municipal de Meridiano - SP (Poder Executivo)</b>
	<b>CNPJ:</b>
	<b>Exercício: 2024</b>
	<b>Período de referência: 2º semestre</b>

### RGF-Anexo 01 | Tabela 1.2 - Trajetória de Retorno ao Limite da Despesa Total com Pessoal

Trajetória de Retorno ao Limite da Despesa Total com Pessoal	Apuração da Trajetória de Retorno ao Limite da DTP								
	Exercício de Descumprimento do Limite			Exercício do Primeiro Período Seguinte			Exercício do Segundo Período Seguinte		
	No Quadrimestre/Semestre			Primeiro Período Seguinte			Segundo Período Seguinte		
	Limite Máximo (a)	% DTP (b)	% Excedente (c) = (b-a)	Redutor Mínimo de 1/3 do Excedente (d) = (1/3*c)	Limite (e) = (b-d)	% DTP (f)	Redutor Residual (g) = (f-a)	Limite (h) = (a)	% DTP (i)
Trajetória de Retorno ao Limite da Despesa Total com Pessoal	*	*	*	*	*	*	*	*	*
Valores Percentuais									



# DIÁRIO OFICIAL


## MUNICÍPIO DE MERIDIANO

Conforme Lei Municipal nº 1.059, de 07 de outubro de 2014

Segunda-feira, 27 de janeiro de 2025

Ano XI | Edição nº 1776

Página 9 de 67

 Sistema de Informações Contábeis e Fiscais do Setor Público Brasileiro TESOURO NACIONAL	<b>Relatório de Gestão Fiscal Simplificado</b>
	<b>Prefeitura Municipal de Meridiano - SP (Poder Executivo)</b>
	<b>CNPJ:</b>
	<b>Exercício: 2024</b>
	<b>Período de referência: 2º semestre</b>

### RGF-Anexo 01 | Tabela 1.2 - Trajetória de Retorno ao Limite da Despesa Total com Pessoal

Parâmetros para Redução do Excedente de DTP (art. 15 da LC 178/2021)	Percentual
<b>Parâmetros para Redução do Excedente de DTP (art. 15 da LC 178/2021)</b>	<b>Percentual</b>
Limite Máximo (VII) (%) (LRF, art. 20)	-
DTP em 2021 (X) (%)	
Excedente em 2021 (XI) = (X - VII) (%)	
Redutor anual (XII) = (0,10 x XI) (%)	



# DIÁRIO OFICIAL

## MUNICÍPIO DE MERIDIANO

Conforme Lei Municipal nº 1.059, de 07 de outubro de 2014

Segunda-feira, 27 de janeiro de 2025

Ano XI | Edição nº 1776

Página 10 de 67

 Sistema de Informações Contábeis e Fiscais do Setor Público Brasileiro TESOURO NACIONAL	<b>Relatório de Gestão Fiscal Simplificado</b>
	<b>Prefeitura Municipal de Meridiano - SP (Poder Executivo)</b>
	<b>CNPJ:</b>
	<b>Exercício: 2024</b>
<b>Período de referência: 2º semestre</b>	

### RGF-Anexo 01 | Tabela 1.2 - Trajetória de Retorno ao Limite da Despesa Total com Pessoal

Trajetória de Retorno ao Limite da Despesa Total com Pessoal (art. 15 da LC 178/2021)	Apuração da Trajetória de Retorno ao Limite da DTP (art. 15 da LC 178/2021)											
	2021	2022	2023	2024	2025	2026	2027	2028	2029	2030	2031	2032
<b>Trajetória de Retorno ao Limite da Despesa Total com Pessoal (art. 15 da LC 178/2021)</b>	-	-	-	-	-	-	-	-	-	-	-	-
RECEITA CORRENTE LÍQUIDA AJUSTADA PARA CÁLCULO DOS LIMITES DA DESPESA COM PESSOAL (V)												
DESPESA TOTAL COM PESSOAL - DTP (V)												
% DTP (VI / V)												
LIMITE CONFORME ART. 15 DA LC 178/2021 (%)												



# DIÁRIO OFICIAL


## MUNICÍPIO DE MERIDIANO

Conforme Lei Municipal nº 1.059, de 07 de outubro de 2014

Segunda-feira, 27 de janeiro de 2025

Ano XI | Edição nº 1776

Página 11 de 67

 Sistema de Informações Contábeis e Fiscais do Setor Público Brasileiro <b>TESOURO NACIONAL</b>	<b>Relatório de Gestão Fiscal Simplificado</b>
	<b>Prefeitura Municipal de Meridiano - SP (Poder Executivo)</b>
	<b>CNPJ:</b>
	<b>Exercício: 2024</b>
	<b>Período de referência: 2º semestre</b>

### RGF-Anexo 01 | Tabela 1.2 - Trajetória de Retorno ao Limite da Despesa Total com Pessoal

Notas Explicativas	Valores
<b>Notas Explicativas</b>	31/12/2024
Identificação do Quadrimestre em que Excedeu o Limite e dos Períodos de Retorno	-
Notas Explicativas	



# DIÁRIO OFICIAL

## MUNICÍPIO DE MERIDIANO

Conforme Lei Municipal nº 1.059, de 07 de outubro de 2014

Segunda-feira, 27 de janeiro de 2025

Ano XI | Edição nº 1776

Página 12 de 67

 Sistema de Informações Contábeis e Fiscais do Setor Público Brasileiro TESOURO NACIONAL	<b>Relatório de Gestão Fiscal Simplificado</b>
	<b>Prefeitura Municipal de Meridiano - SP (Poder Executivo)</b>
	<b>CNPJ:</b>
	<b>Exercício: 2024</b>
	<b>Período de referência: 2º semestre</b>

### RGF-Anexo 01 | Tabela 1.4 - Demonstrativo da Despesa com Pessoal - Ente Consorciado | Consórcio de Turismo Intermunicipal da Região Turística Maravilhas do Rio Grande

Despesa com Pessoal Executada em Consórcios Públicos	Despesa Executada com Pessoal			
	VALORES TRANSFERIDOS POR CONTRATO DE RATEIO	DESPESAS EXECUTADAS (Últimos 12 Meses)		
		LIQUIDADAS (a)	INSCRITAS EM RESTOS A PAGAR NÃO PROCESSADOS (b)	TOTAL (c = a + b)
<b>Despesa com Pessoal Executada em Consórcios Públicos</b>	-	-	-	-
DESPESA BRUTA COM PESSOAL (I)				
Pessoal Ativo				
Outras despesas de pessoal decorrentes de contratos de terceirização ou de contratação de forma indireta (§ 1º art. 18 da LRF)				
Despesa com Pessoal não Executada Orçamentariamente				
DESPESAS NÃO COMPUTADAS (§ 1º do art. 19 da LRF) (II)				
Indenizações por Demissão e Incentivos à Demissão Voluntária e Deduções Constitucionais				
Decorrentes de Decisão Judicial de período anterior ao da apuração				
Despesas de Exercícios Anteriores de Período Anterior ao da Apuração				
Outras Deduções Constitucionais ou Legais				
DESPESA TOTAL COM PESSOAL - DTP (III) = (I - II)				

### RGF-Anexo 01 | Tabela 1.4 - Demonstrativo da Despesa com Pessoal - Ente Consorciado | Consórcio Intermunicipal de Desenvolvimento Ambiental Sustentável - CIDAS

Despesa com Pessoal Executada em Consórcios Públicos	Despesa Executada com Pessoal			
	VALORES TRANSFERIDOS POR CONTRATO DE RATEIO	DESPESAS EXECUTADAS (Últimos 12 Meses)		
		LIQUIDADAS (a)	INSCRITAS EM RESTOS A PAGAR NÃO PROCESSADOS (b)	TOTAL (c = a + b)
<b>Despesa com Pessoal Executada em Consórcios Públicos</b>	-	-	-	-
DESPESA BRUTA COM PESSOAL (I)				
Pessoal Ativo				
Outras despesas de pessoal decorrentes de contratos de terceirização ou de contratação de forma indireta (§ 1º art. 18 da LRF)				
Despesa com Pessoal não Executada Orçamentariamente				
DESPESAS NÃO COMPUTADAS (§ 1º do art. 19 da LRF) (II)				
Indenizações por Demissão e Incentivos à Demissão Voluntária e Deduções Constitucionais				
Decorrentes de Decisão Judicial de período anterior ao da apuração				
Despesas de Exercícios Anteriores de Período Anterior ao da Apuração				
Outras Deduções Constitucionais ou Legais				
DESPESA TOTAL COM PESSOAL - DTP (III) = (I - II)				



# DIÁRIO OFICIAL


## MUNICÍPIO DE MERIDIANO

Conforme Lei Municipal nº 1.059, de 07 de outubro de 2014

Segunda-feira, 27 de janeiro de 2025

Ano XI | Edição nº 1776

Página 13 de 67

 Sistema de Informações Contábeis e Fiscais do Setor Público Brasileiro TESOURO NACIONAL	<b>Relatório de Gestão Fiscal Simplificado</b>
	<b>Prefeitura Municipal de Meridiano - SP (Poder Executivo)</b>
	<b>CNPJ:</b>
	<b>Exercício: 2024</b>
	<b>Período de referência: 2º semestre</b>

### RGF-Anexo 01 | Tabela 1.4 - Demonstrativo da Despesa com Pessoal - Ente Consorciado

Notas Explicativas	Valores
Notas Explicativas	31/12/2024
Notas Explicativas	-

### RGF-Anexo 02 | Tabela 2.3 - Demonstrativo da Dívida Consolidada Líquida - Municípios Semestral

Demonstrativo da Dívida Consolidada Líquida	Cálculo da Dívida Consolidada Líquida		
	SALDO DO EXERCÍCIO ANTERIOR	SALDO DO EXERCÍCIO DE 2024	
		Até o 1º Semestre	Até o 2º Semestre
<b>Dívida Consolidada</b>	-	-	-
DÍVIDA CONSOLIDADA - DC (I)	136.207,66	202.334,78	762.152,78
Dívida Mobiliária	0,00	0,00	0,00
Dívida Contratual	136.207,66	202.334,78	762.152,78
Empréstimos	0,00	0,00	0,00
Internos	0,00	0,00	0,00
Externos	0,00	0,00	0,00
Reestruturação da Dívida de Estados e Municípios	0,00	0,00	0,00
Financiamentos	74.932,00	147.158,63	143.856,82
Internos	74.932,00	147.158,63	143.856,82
Externos	0,00	0,00	0,00
Parcelamento e Renegociação de Dívidas	61.275,66	55.176,15	618.295,96
De Tributos	0,00	0,00	0,00
De Contribuições Previdenciárias	61.275,66	55.176,15	618.295,96
De Demais Contribuições Sociais	0,00	0,00	0,00
Do FGTS	0,00	0,00	0,00
Com Instituição Não Financeira	0,00	0,00	0,00
Demais Dívidas Contratuais	0,00	0,00	0,00
Precatórios Posteriores a 05/05/2000 (inclusive) Vencidos e Não Pagos	0,00	0,00	0,00
Outras Dívidas	0,00	0,00	0,00
<b>DEDUÇÕES (II)</b>	7.300.697,75	9.421.022,96	6.294.174,32
Disponibilidade de Caixa	6.611.137,30	7.981.462,51	5.601.450,65
Disponibilidade de Caixa Bruta	8.968.046,08	8.062.405,37	7.611.800,89
(-) Restos a Pagar Processados	2.321.579,84	28.626,79	1.968.437,02
(-) Depósitos Restituíveis e Valores Vinculados	35.328,94	52.316,07	41.913,22
Demais Haveres Financeiros	689.560,45	1.439.560,45	692.723,67
DÍVIDA CONSOLIDADA LÍQUIDA (DCL) (III) = (I - II)	-7.164.490,09	-9.218.688,18	-5.532.021,54
<b>RECEITA CORRENTE LÍQUIDA - RCL (IV)</b>	41.612.108,07	42.915.727,21	43.932.593,18
(-) Transferências Obrigatórias da União Relativas às Emendas Individuais (art. 166-A, § 1º, da CF) (V)	0,00	0,00	900.000,00
= RECEITA CORRENTE LÍQUIDA AJUSTADA PARA CÁLCULO DOS LIMITES DE ENDIVIDAMENTO (VI) = (IV - V)	41.612.108,07	42.915.727,21	43.032.593,18
% da DC sobre a RCL AJUSTADA (I/VI)	0,33	0,47	1,77
% da DCL sobre a RCL AJUSTADA (III/VI)	-17,22	-21,48	-12,86
LIMITE DEFINIDO POR RESOLUÇÃO DO SENADO FEDERAL	49.934.529,68	51.498.872,65	51.639.111,82
LIMITE DE ALERTA (inciso III do § 1º do art. 59 da LRF)	44.941.076,71	46.348.985,39	46.475.200,64
<b>Outros Valores Não Integrantes da DC</b>	-	-	-
Precatórios Anteriores a 05/05/2000	0,00	0,00	0,00
Precatórios Posteriores a 05/05/2000 (Não incluídos na DC)	1.952.418,90	2.015.482,23	1.880.384,08
Passivo Atuarial	13.880.703,42	13.880.703,42	50.452.551,29
RP Não-Processados	2.311.708,51	671.917,20	1.256.011,15
ANTECIPAÇÕES DE RECEITA ORÇAMENTÁRIA - ARO	0,00	0,00	0,00
Dívida Contratual de PPP	0,00	0,00	0,00
Apropriação de Depósitos Judiciais	0,00	0,00	0,00

### RGF-Anexo 02 | Tabela 2.3 - Demonstrativo da Dívida Consolidada Líquida - Municípios Semestral

Notas Explicativas	Valores
Notas Explicativas	31/12/2024
Notas Explicativas	-



# DIÁRIO OFICIAL

## MUNICÍPIO DE MERIDIANO

Conforme Lei Municipal nº 1.059, de 07 de outubro de 2014

Segunda-feira, 27 de janeiro de 2025

Ano XI | Edição nº 1776

Página 14 de 67

 <p>Sistema de Informações Contábeis e Fiscais do Setor Público Brasileiro TESOURO NACIONAL</p>	<b>Relatório de Gestão Fiscal Simplificado</b>
	<b>Prefeitura Municipal de Meridiano - SP (Poder Executivo)</b>
	<b>CNPJ:</b>
	<b>Exercício: 2024</b>
	<b>Período de referência: 2º semestre</b>

### RGF-Anexo 02 | Tabela 2.4 - Trajetória de Retorno ao Limite da Dívida Consolidada Líquida - Municípios Semestral

Trajetória de Retorno ao Limite da Dívida Consolidada Líquida	Apuração da Trajetória de Retorno ao Limite da DCL											
	Exercício de Descumprimento do Limite			Exercício do Primeiro Período Seguinte			Exercício do Segundo Período Seguinte			Exercício do Terceiro Período Seguinte		
	Quadrimestre/Semestre em que Excedeu o Limite			Primeiro Período Seguinte			Segundo Período Seguinte			Terceiro Período Seguinte		
	Limite Máximo (a)	% DCL (b)	% Excedente (c) = (b - a)	Redutor Mínimo de 25% do Excedente (d) = (0,25*c)	Limite (e) = (b - d)	% DCL (f)	Redutor Residual (g) = (f - a)	Limite (h) = (e)	% DCL (i)	Redutor Residual (j) = (i - a)	Limite (k) = (a)	% DCL (l)
Trajetória de Retorno ao Limite da Dívida Consolidada Líquida	*	*	*	*	*	*	*	*	*	*	*	*
Valores Percentuais	*	*	*	*	*	*	*	*	*	*	*	*



# DIÁRIO OFICIAL


## MUNICÍPIO DE MERIDIANO

Conforme Lei Municipal nº 1.059, de 07 de outubro de 2014

Segunda-feira, 27 de janeiro de 2025

Ano XI | Edição nº 1776

Página 15 de 67

 <b>siconfi</b> Sistema de Informações Contábeis e Fiscais do Setor Público Brasileiro TESOURO NACIONAL	<b>Relatório de Gestão Fiscal Simplificado</b>
	<b>Prefeitura Municipal de Meridiano - SP (Poder Executivo)</b>
	<b>CNPJ:</b>
	<b>Exercício: 2024</b>
	<b>Período de referência: 2º semestre</b>

### RGF-Anexo 02 | Tabela 2.4 - Trajetória de Retorno ao Limite da Dívida Consolidada Líquida - Municípios Semestral

Notas Explicativas	Valores
	31/12/2024
<b>Notas Explicativas</b>	-
Identificação do Quadrimestre em que Excedeu o Limite e dos Períodos de Retorno	-
Notas Explicativas	-

### RGF-Anexo 03 | Tabela 3.1 - Demonstrativo das Garantias e Contragarantias de Valores - Municípios Semestral

Garantias Concedidas e Contragarantias Recebidas	Saldos das Garantias Concedidas e Contragarantias Recebidas		
	SALDO DO EXERCÍCIO ANTERIOR	SALDO DO EXERCÍCIO DE 2024	
		Até o 1º Semestre	Até o 2º Semestre
<b>Garantias Concedidas</b>	-	-	-
<b>Garantias Concedidas</b>	-	-	-
AOS ESTADOS (I)	0,00	0,00	0,00
Em Operações de Crédito Externas	0,00	0,00	0,00
Em Operações de Crédito Internas	0,00	0,00	0,00
AOS MUNICÍPIOS (II)	0,00	0,00	0,00
Em Operações de Crédito Externas	0,00	0,00	0,00
Em Operações de Crédito Internas	0,00	0,00	0,00
ÀS ENTIDADES CONTROLADAS (III)	0,00	0,00	0,00
Em Operações de Crédito Externas	0,00	0,00	0,00
Em Operações de Crédito Internas	0,00	0,00	0,00
POR MEIO DE FUNDOS E PROGRAMAS (IV)	0,00	0,00	0,00
TOTAL GARANTIAS CONCEDIDAS (V) = (I + II + III + IV)	0,00	0,00	0,00
RECEITA CORRENTE LÍQUIDA - RCL (VI)	41.612.108,07	42.915.727,21	43.932.593,18
(-) Transferências Obrigatórias da União Relativas às Emendas Individuais (art. 166-A, §1º, da CF) (VII)	0,00	0,00	900.000,00
RECEITA CORRENTE LÍQUIDA AJUSTADA PARA CÁLCULO DOS LIMITES DE ENDIVIDAMENTO (VIII) = (VI - VII)	41.612.108,07	42.915.727,21	43.032.593,18
% do TOTAL DAS GARANTIAS sobre a RCL AJUSTADA (V/VIII)	0,00	0,00	0,00
LIMITE DEFINIDO POR RESOLUÇÃO DO SENADO FEDERAL - <%>	9.154.663,78	9.441.459,99	9.467.170,50
LIMITE DE ALERTA (inciso III do § 1º do art. 59 da LRF) - <%>	8.239.197,40	8.497.313,99	8.520.453,45
<b>Contragarantias Recebidas</b>	-	-	-
<b>Contragarantias Recebidas</b>	-	-	-
DOS ESTADOS (IX)	0,00	0,00	0,00
Em Garantia às Operações de Crédito Externas	0,00	0,00	0,00
Em Garantia às Operações de Crédito Internas	0,00	0,00	0,00
DOS MUNICÍPIOS (X)	0,00	0,00	0,00
Em Garantia às Operações de Crédito Externas	0,00	0,00	0,00
Em Garantia às Operações de Crédito Internas	0,00	0,00	0,00
DAS ENTIDADES CONTROLADAS (XI)	0,00	0,00	0,00
Em Garantia às Operações de Crédito Externas	0,00	0,00	0,00
Em Garantia às Operações de Crédito Internas	0,00	0,00	0,00
EM GARANTIAS POR MEIO DE FUNDOS E PROGRAMAS (XII)	0,00	0,00	0,00
TOTAL CONTRAGARANTIAS RECEBIDAS (XIII) = (IX + X + XI + XII)	0,00	0,00	0,00

### RGF-Anexo 03 | Tabela 3.1 - Demonstrativo das Garantias e Contragarantias de Valores - Municípios Semestral

Notas Explicativas	Valores
	31/12/2024
<b>Notas Explicativas</b>	-
Notas Explicativas	-

### RGF-Anexo 04 | Tabela 4.1 - Demonstrativo das Operações de Crédito - Municípios Semestral

Operações de Crédito	Valor Realizado no Período	
	VALOR REALIZADO	
	No Semestre de Referência	Até o Semestre de Referência (a)
<b>Operações de Crédito</b>	-	-
Mobiliária	0,00	0,00
Interna	0,00	0,00
Externa	0,00	0,00
Contratual	0,00	0,00
Interna	0,00	0,00
Empréstimos	0,00	0,00
Aquisição Financiada de Bens e Arrendamento Mercantil Financeiro	0,00	0,00
Antecipação de Receita pela Venda a Termo de Bens e Serviços	0,00	0,00
Assunção, Reconhecimento e Confissão de Dívidas (LRF, art. 29, § 1º)	0,00	0,00
Operações de crédito não sujeitas ao limite para fins de contratação (I)	0,00	0,00
Externa	0,00	0,00
Empréstimos	0,00	0,00
Aquisição Financiada de Bens e Arrendamento Mercantil Financeiro	0,00	0,00
Antecipações de Receitas pela Venda a Termo de Bens e Serviços	0,00	0,00
Assunção, Reconhecimento e Confissão de Dívidas (LRF, art. 29, § 1º)	0,00	0,00
Operações de crédito não sujeitas ao limite para fins de contratação (II)	0,00	0,00
TOTAL (III)	0,00	0,00



# DIÁRIO OFICIAL


## MUNICÍPIO DE MERIDIANO

Conforme Lei Municipal nº 1.059, de 07 de outubro de 2014

Segunda-feira, 27 de janeiro de 2025

Ano XI | Edição nº 1776

Página 16 de 67

 Sistema de Informações Contábeis e Fiscais do Setor Público Brasileiro <b>TESOURO NACIONAL</b>	<b>Relatório de Gestão Fiscal Simplificado</b>
	<b>Prefeitura Municipal de Meridiano - SP (Poder Executivo)</b>
	<b>CNPJ:</b>
	<b>Exercício: 2024</b>
	<b>Período de referência: 2º semestre</b>

### RGF-Anexo 04 | Tabela 4.1 - Demonstrativo das Operações de Crédito - Municípios Semestral

Apuração do Cumprimento dos Limites	Apuração do Cumprimento dos Limites	
	VALOR	% SOBRE A RCL AJUSTADA
<b>Apuração do Cumprimento dos Limites</b>	-	-
RECEITA CORRENTE LÍQUIDA - RCL (IV)	43.932.593,18	
(-) Transferências Obrigatórias da União relativas às Emendas Individuais (art. 166-A, §1º, da CF) (V)	900.000,00	
RECEITA CORRENTE LÍQUIDA AJUSTADA PARA CÁLCULO DOS LIMITES DE ENDIVIDAMENTO (VI) = (IV - V)	43.032.593,18	
OPERAÇÕES VEDADAS (VII)	0,00	0,00
TOTAL CONSIDERADO PARA FINS DA APURAÇÃO DO CUMPRIMENTO DO LIMITE (VIII) = (IIIa + VII - Ia - IIa)	0,00	0,00
LIMITE GERAL DEFINIDO POR RESOLUÇÃO DO SENADO FEDERAL PARA AS OPERAÇÕES DE CRÉDITO INTERNAS E EXTERNAS	6.885.214,91	16,00
LIMITE DE ALERTA (inciso III do § 1º do art. 59 da LRF)	6.196.693,42	14,40
OPERAÇÕES DE CRÉDITO POR ANTECIPAÇÃO DA RECEITA ORÇAMENTÁRIA	0,00	0,00
LIMITE DEFINIDO POR RESOLUÇÃO DO SENADO FEDERAL PARA AS OPERAÇÕES DE CRÉDITO POR ANTECIPAÇÃO DA RECEITA ORÇAMENTÁRIA	3.012.281,52	7,00

### RGF-Anexo 04 | Tabela 4.1 - Demonstrativo das Operações de Crédito - Municípios Semestral

Outras Operações Que Integram a Dívida Consolidada	Valor Realizado no Período	
	VALOR REALIZADO	
	No Semestre de Referência	Até o Semestre de Referência (a)
<b>Outras Operações Que Integram a Dívida Consolidada</b>	-	-
Parcelamentos de Dívidas	0,00	0,00
Tributos	0,00	0,00
Contribuições Previdenciárias	0,00	0,00
FGTS	0,00	0,00
Demais Contribuições Sociais	0,00	0,00
Operações de Reestruturação e Recomposição do Principal de Dívidas	0,00	0,00

### RGF-Anexo 04 | Tabela 4.1 - Demonstrativo das Operações de Crédito - Municípios Semestral

Notas Explicativas	Valores
	31/12/2024
<b>Notas Explicativas</b>	-
Notas Explicativas	



# DIÁRIO OFICIAL

## MUNICÍPIO DE MERIDIANO

Conforme Lei Municipal nº 1.059, de 07 de outubro de 2014

Segunda-feira, 27 de janeiro de 2025

Ano XI | Edição nº 1776

Página 17 de 67

 <p>Sistema de Informações Contábeis e Fiscais do Setor Público Brasileiro</p> <p>TESOURO NACIONAL</p>	<b>Relatório de Gestão Fiscal Simplificado</b>
	<b>Prefeitura Municipal de Meridiano - SP (Poder Executivo)</b>
	<b>CNPJ:</b>
	<b>Exercício: 2024</b>
<b>Período de referência: 2º semestre</b>	

### RGF-Anexo 05 | Tabela 5.0 - Demonstrativo da Disponibilidade de Caixa e dos Restos a Pagar

Disponibilidade de Caixa e Restos a Pagar	Disponibilidade de Caixa e Restos a Pagar									
	DISPONIBILIDADE DE CAIXA BRUTA (a)	OBRIGAÇÕES FINANCEIRAS			INSUFICIÊNCIA FINANCEIRA VERIFICADA NO CONSORCIO PÚBLICO (f)	DISPONIBILIDADE DE CAIXA LÍQUIDA (ANTES DA INSCRIÇÃO EM RESTOS A PAGAR NÃO PROCESSADOS DO EXERCÍCIO) (g)=(a)-(b+c+d+e)-f	RESTOS A PAGAR EMPENHADOS E NÃO LIQUIDADOS DO EXERCÍCIO (h)	EMPENHOS NÃO LIQUIDADOS CANCELADOS (NÃO INSCRITOS POR INSUFICIÊNCIA FINANCEIRA)	DISPONIBILIDADE DE CAIXA LÍQUIDA (APÓS A INSCRIÇÃO EM RESTOS A PAGAR NÃO PROCESSADOS DO EXERCÍCIO) (i) = (g - h)	
		Restos a Pagar Liquidados e Não Pagos De Exercícios Anteriores (b)	Restos a Pagar Liquidados e Não Pagos Do Exercício (c)	Restos a Pagar Empenhados e Não Liquidados de Exercícios Anteriores (d)						Demais Obrigações Financeiras (e)
<b>IDENTIFICAÇÃO DOS RECURSOS</b>	-	-	-	-	-	-	-	-	-	
TOTAL DOS RECURSOS NÃO VINCULADOS (I)	3.257.303,48	1.443,91	1.534.689,42	55.952,18	51.006,22	0,00	1.614.211,75	148.561,28	0,00	1.465.650,47
Recursos Não Vinculados de Impostos	431,77	1.443,91	848.545,25	0,00	0,00	0,00	849.557,39	13.594,27	0,00	863.151,66
Outros Recursos não Vinculados	3.256.871,71	0,00	686.144,17	55.952,18	51.006,22	0,00	2.463.769,14	134.967,01	0,00	2.328.802,13
TOTAL DOS RECURSOS VINCULADOS (EXCETO AO RPPS) (II)	4.354.602,27	0,00	432.303,69	196.376,37	0,00	0,00	3.725.922,21	855.121,32	0,00	2.870.800,89
Recursos Vinculados à Educação	1.015.691,53	0,00	295.706,74	0,00	0,00	0,00	719.984,79	129.325,78	0,00	590.659,01
Transferências do FUNDEB	295.706,74	0,00	295.706,74	0,00	0,00	0,00	0,00	0,00	0,00	0,00
Outros Recursos Vinculados à Educação	719.984,79	0,00	0,00	0,00	0,00	0,00	719.984,79	129.325,78	0,00	590.659,01
Recursos Vinculados à Saúde	1.065.168,29	0,00	136.596,95	10.417,95	0,00	0,00	918.153,39	406.529,70	0,00	511.623,69
Transferências Fundo a Fundo de Recursos do SUS	0,00	0,00	0,00	0,00	0,00	0,00	0,00	0,00	0,00	0,00
Outros Recursos Vinculados à Saúde	1.065.168,29	0,00	136.596,95	10.417,95	0,00	0,00	918.153,39	406.529,70	0,00	511.623,69
Recursos Vinculados à Assistência Social	134.591,31	0,00	0,00	0,00	0,00	0,00	134.591,31	8.200,00	0,00	126.391,31
Recursos Vinculados à Previdência Social (Exceto ao RPPS)	0,00	0,00	0,00	0,00	0,00	0,00	0,00	0,00	0,00	0,00
Demais Vinculações Decorrentes de Transferências	952.167,54	0,00	0,00	0,00	0,00	0,00	952.167,54	0,00	0,00	952.167,54
Transferências de Convênios e Instrumentos Congêneros (exceto Educação, Saúde e Assistência)	0,00	0,00	0,00	0,00	0,00	0,00	0,00	0,00	0,00	0,00
Outras Vinculações Decorrentes de Transferências	952.167,54	0,00	0,00	0,00	0,00	0,00	952.167,54	0,00	0,00	952.167,54
Demais Vinculações Legais	1.186.866,22	0,00	0,00	185.958,42	0,00	0,00	1.000.907,80	311.065,84	0,00	689.841,96
Recursos de Operações de Crédito (exceto vinculados à Educação e à Saúde)	0,00	0,00	0,00	0,00	0,00	0,00	0,00	0,00	0,00	0,00
Recursos de Atribuição de Bens/Ativos	86.578,05	0,00	0,00	0,00	0,00	0,00	86.578,05	22.281,19	0,00	64.196,86
Recursos Vinculados a Fundos (exceto Educação, Saúde, Assistência e Previdência)	0,00	0,00	0,00	0,00	0,00	0,00	0,00	0,00	0,00	0,00
Outras Vinculações Legais	1.100.288,17	0,00	0,00	185.958,42	0,00	0,00	914.329,75	288.684,65	0,00	625.645,10
Recursos Extraorçamentários	117,38	0,00	0,00	0,00	0,00	0,00	117,38	0,00	0,00	117,38
Outras Vinculações	0,00	0,00	0,00	0,00	0,00	0,00	0,00	0,00	0,00	0,00
TOTAL DOS RECURSOS VINCULADOS AO RPPS (III)	1.448.810,02	1.999,88	451.183,10	0,00	0,00	0,00	995.633,04	10.423,41	0,00	985.209,63
Recursos Vinculados ao RPPS - Fundo em Capitalização (Plano Previdenciário)	1.448.810,02	1.999,88	451.183,10	0,00	0,00	0,00	995.633,04	10.423,41	0,00	985.209,63
Recursos Vinculados ao RPPS - Fundo em Repartição (Plano Financeiro)	0,00	0,00	0,00	0,00	0,00	0,00	0,00	0,00	0,00	0,00
Recursos Vinculados ao RPPS - Taxa de Administração	0,00	0,00	0,00	0,00	0,00	0,00	0,00	0,00	0,00	0,00
TOTAL (IV) = (I + II + III)	9.060.715,77	3.437,79	2.418.176,21	252.328,55	51.006,22	0,00	6.335.767,00	1.014.106,01	0,00	5.321.660,99



# DIÁRIO OFICIAL


## MUNICÍPIO DE MERIDIANO

Conforme Lei Municipal nº 1.059, de 07 de outubro de 2014

Segunda-feira, 27 de janeiro de 2025

Ano XI | Edição nº 1776

Página 18 de 67

 <b>siconfi</b> Sistema de Informações Contábeis e Fiscais do Setor Público Brasileiro TESOURO NACIONAL	<b>Relatório de Gestão Fiscal Simplificado</b>
	<b>Prefeitura Municipal de Meridiano - SP (Poder Executivo)</b>
	<b>CNPJ:</b>
	<b>Exercício: 2024</b>
	<b>Período de referência: 2º semestre</b>

### RGF-Anexo 05 | Tabela 5.0 - Demonstrativo da Disponibilidade de Caixa e dos Restos a Pagar

Notas Explicativas	Valores
Notas Explicativas	31/12/2024
Notas Explicativas	-

### RGF-Anexo 06 | Tabela 6.4 - Demonstrativo Simplificado do Relatório de Gestão Fiscal - Município Semestral

Receita Corrente Líquida	Valor Até o Semestre
	VALOR ATÉ O SEMESTRE DE REFERÊNCIA
Receita Corrente Líquida	-
Receita Corrente Líquida	43.932.593,18
Receita Corrente Líquida Ajustada para Cálculo dos Limites de Endividamento	43.032.593,18
Receita Corrente Líquida Ajustada para Cálculo dos Limites da Despesa com Pessoal	43.032.593,18

### RGF-Anexo 06 | Tabela 6.4 - Demonstrativo Simplificado do Relatório de Gestão Fiscal - Município Semestral

Despesa com Pessoal	Valor Realizado no Período	
	VALOR	% SOBRE A RCL AJUSTADA
Despesa com Pessoal	-	-
Despesa Total com Pessoal - DTP	23.701.230,93	55,08
Limite Máximo (incisos I, II e III do art. 20 da LRF) - <-%>	23.237.600,32	54,00
Limite Prudencial (parágrafo único art. 22 da LRF) - <-%>	22.075.720,30	51,30
Limite de Alerta (inciso II do §1º do art. 59 da LRF) - <-%>	20.913.840,29	48,60

### RGF-Anexo 06 | Tabela 6.4 - Demonstrativo Simplificado do Relatório de Gestão Fiscal - Município Semestral

Divida Consolidada	Comparativo do Saldo da Divida	
	VALOR ATÉ O SEMESTRE DE REFERÊNCIA	% SOBRE A RCL AJUSTADA
Divida Consolidada	-	-
Divida Consolidada Líquida	-5.532.021,54	-12,86
Limite Definido por Resolução do Senado Federal	51.639.111,82	120,00

### RGF-Anexo 06 | Tabela 6.4 - Demonstrativo Simplificado do Relatório de Gestão Fiscal - Município Semestral

Garantias de Valores	Comparativo do Saldo de Garantia	
	VALOR ATÉ O SEMESTRE DE REFERÊNCIA	% SOBRE A RCL AJUSTADA
Garantias de Valores	-	-
Total das Garantias Concedidas	0,00	0,00
Limite Definido por Resolução do Senado Federal	9.467.170,50	22,00

### RGF-Anexo 06 | Tabela 6.4 - Demonstrativo Simplificado do Relatório de Gestão Fiscal - Município Semestral

Operações de Crédito	Valor Realizado no Período	
	VALOR ATÉ O SEMESTRE DE REFERÊNCIA	% SOBRE A RCL AJUSTADA
Operações de Crédito	-	-
Operações de Crédito Internas e Externas	0,00	0,00
Limite Definido pelo Senado Federal para Operações de Crédito Externas e Internas	6.885.214,91	16,00
Operações de Crédito por Antecipação da Receita	0,00	0,00
Limite Definido pelo Senado Federal para Operações de Crédito por Antecipação da Receita	3.012.281,52	7,00

### RGF-Anexo 06 | Tabela 6.4 - Demonstrativo Simplificado do Relatório de Gestão Fiscal - Município Semestral

Restos a Pagar	Restos a Pagar e Disponibilidade de Caixa	
	RESTOS A PAGAR EMPENHADOS E NÃO LIQUIDADOS DO EXERCÍCIO	DISPONIBILIDADE DE CAIXA LÍQUIDA (APÓS A INSCRIÇÃO EM RESTOS A PAGAR NÃO PROCESSADOS DO EXERCÍCIO)
Restos a Pagar	-	-
Valor Total	1.014.106,01	5.321.660,99

### RGF-Anexo 06 | Tabela 6.4 - Demonstrativo Simplificado do Relatório de Gestão Fiscal - Município Semestral

Notas Explicativas	Valores
Notas Explicativas	31/12/2024
Notas Explicativas	-



# DIÁRIO OFICIAL

## MUNICÍPIO DE MERIDIANO

Conforme Lei Municipal nº 1.059, de 07 de outubro de 2014

Segunda-feira, 27 de janeiro de 2025

Ano XI | Edição nº 1776

Página 19 de 67

### Lista de Assinaturas

<b>Assinatura: 1</b>
Digitally signed by LIGIANE BINHARDI:29564436826 Date: 2025.01.27 16:10:04 BRT Reason: Perfil: Contador Responsável Location: Instituição: Prefeitura Municipal de Meridiano - SP
<b>Assinatura: 2</b>
Digitally signed by FABIO PASCHOALINOTO:26009906822 Date: 2025.01.27 16:22:12 BRT Reason: Perfil: Titular do Poder Executivo Location: Instituição: Prefeitura Municipal de Meridiano - SP
<b>Assinatura: 3</b>
<b>Assinatura: 4</b>
<b>Assinatura: 5</b>
<b>Assinatura: 6</b>

As assinaturas digitais podem ser verificadas no arquivo PDF.



# DIÁRIO OFICIAL

## MUNICÍPIO DE MERIDIANO

Conforme Lei Municipal nº 1.059, de 07 de outubro de 2014

Segunda-feira, 27 de janeiro de 2025

Ano XI | Edição nº 1776

Página 20 de 67



Secretaria do Tesouro Nacional - STN  
Ministério da Fazenda - MF  
Recibo de Declaração Homologada



A instituição **Prefeitura Municipal de Meridiano - SP (SP)** homologou, junto à Secretaria do Tesouro Nacional - STN, a declaração referente aos dados abaixo:

<b>Instituição:</b>	Prefeitura Municipal de Meridiano - SP (SP)
<b>Declaração:</b>	Relatório de Gestão Fiscal Simplificado
<b>Periodicidade:</b>	Semestral
<b>Período:</b>	2º semestre
<b>Exercício:</b>	2024
<b>Assinatura(s):</b>	• Nome: FABIO PASCHOALINOTO <i>Titular do Poder Executivo</i>
	CPF: 260.099.068-22
	Data: 27/01/2025 16:22:52
	• Nome: LIGIANE BINHARDI <i>Contador Responsável</i>
	CPF: 295.644.368-26
	Data: 27/01/2025 16:10:32

O Código do Recibo da declaração homologada em 27/01/2025, às 16:22:57, é:

**05.K7.WK-G**

Observações:

- A referida declaração encontra-se disponível para consulta pública no sítio <https://siconfi.tesouro.gov.br>, menu "Consultas" item "Consultar Declaração".
- Este documento expirará caso a declaração em questão sofra quaisquer alterações.



# DIÁRIO OFICIAL

## MUNICÍPIO DE MERIDIANO

Conforme Lei Municipal nº 1.059, de 07 de outubro de 2014

Segunda-feira, 27 de janeiro de 2025

Ano XI | Edição nº 1776

Página 21 de 67

### Relatório Resumido da Execução Orçamentária

 Sistema de Informações Contábeis e Fiscais do Setor Público Brasileiro TESOURO NACIONAL	<b>Relatório Resumido de Execução Orçamentária Simplificado</b>
	<b>Prefeitura Municipal de Meridiano - SP (Poder Executivo)</b>
	<b>CNPJ:</b>
	<b>Exercício: 2024</b>
	<b>Período de referência: 6º bimestre</b>

#### RREO-Anexo 01 | Tabela 1.0 - Balanço Orçamentário

Receitas Orçamentárias	Estágios da Receita Orçamentária						SALDO (a-c)
	PREVISÃO INICIAL	PREVISÃO ATUALIZADA (a)	RECEITAS REALIZADAS				
			No Bimestre (b)	% (b/a)	Até o Bimestre (c)	% (c/a)	
<b>Receitas Orçamentárias</b>	-	-	-	-	-	-	
RECEITAS (EXCETO INTRA-ORÇAMENTÁRIAS) (I)	42.384.600,00	45.717.434,97	9.093.468,79	19,89	46.977.040,33	102,76	-1.259.605,36
RECEITAS CORRENTES	42.383.200,00	45.716.034,97	9.093.468,79	19,89	46.464.807,38	101,64	-748.772,41
IMPOSTOS, TAXAS E CONTRIBUIÇÕES DE MELHORIA	3.863.513,52	4.405.578,09	724.889,53	16,45	4.389.225,47	99,63	16.352,62
Impostos	3.584.513,52	4.126.578,09	697.204,89	16,90	4.121.268,75	99,87	5.309,34
Taxas	277.000,00	277.000,00	27.684,64	9,99	267.956,72	96,74	9.043,28
Contribuição de Melhoria	2.000,00	2.000,00	0,00	0,00	0,00	0,00	2.000,00
CONTRIBUIÇÕES	2.207.600,00	2.207.600,00	500.838,75	22,69	2.343.522,09	106,16	-135.922,09
Contribuições Sociais	1.729.600,00	1.729.600,00	454.322,04	26,27	1.916.700,55	110,82	-187.100,55
Contribuições Econômicas	0,00	0,00	0,00	0,00	0,00	0,00	0,00
Contribuições para Entidades Privadas de Serviço Social e de Formação Profissional	0,00	0,00	0,00	0,00	0,00	0,00	0,00
Contribuição para o Custeio do Serviço de Iluminação Pública	478.000,00	478.000,00	46.516,71	9,73	426.821,54	89,29	51.178,46
RECEITA PATRIMONIAL	451.625,00	451.625,00	130.503,78	28,90	1.182.617,39	261,86	-730.992,39
Exploração do Patrimônio Imobiliário do Estado	1.000,00	1.000,00	0,00	0,00	0,00	0,00	1.000,00
Valores Mobiliários	450.625,00	450.625,00	130.503,78	28,96	1.182.617,39	262,44	-731.992,39
Delegação de Serviços Públicos Mediante Concessão, Permissão, Autorização ou Licença	0,00	0,00	0,00	0,00	0,00	0,00	0,00
Exploração de Recursos Naturais	0,00	0,00	0,00	0,00	0,00	0,00	0,00
Exploração do Patrimônio Intangível	0,00	0,00	0,00	0,00	0,00	0,00	0,00
Cessão de Direitos	0,00	0,00	0,00	0,00	0,00	0,00	0,00
Demais Receitas Patrimoniais	0,00	0,00	0,00	0,00	0,00	0,00	0,00
RECEITA AGROPECUÁRIA	0,00	0,00	0,00	0,00	0,00	0,00	0,00
RECEITA INDUSTRIAL	0,00	0,00	0,00	0,00	0,00	0,00	0,00
RECEITA DE SERVIÇOS	0,00	59.336,00	0,00	0,00	59.336,00	100,00	0,00
Serviços Administrativos e Comerciais Gerais	0,00	59.336,00	0,00	0,00	59.336,00	100,00	0,00
Serviços e Atividades Referentes à Navegação e ao Transporte	0,00	0,00	0,00	0,00	0,00	0,00	0,00
Serviços e Atividades Referentes à Saúde	0,00	0,00	0,00	0,00	0,00	0,00	0,00
Serviços e Atividades Financeiras	0,00	0,00	0,00	0,00	0,00	0,00	0,00
Outros Serviços	0,00	0,00	0,00	0,00	0,00	0,00	0,00
TRANSFERÊNCIAS CORRENTES	35.751.961,48	38.483.395,88	7.726.256,30	20,08	38.306.942,30	99,54	176.453,58
Transferências da União e de suas Entidades	16.211.600,00	18.943.034,40	4.512.200,24	23,82	18.530.457,02	97,82	412.577,38
Transferências dos Estados e do Distrito Federal e de suas Entidades	15.840.361,48	15.840.361,48	2.425.945,90	15,31	15.123.966,61	95,48	716.394,87
Transferências dos Municípios e de suas Entidades	0,00	0,00	0,00	0,00	0,00	0,00	0,00
Transferências de Instituições Privadas	0,00	0,00	0,00	0,00	0,00	0,00	0,00
Transferências de Outras Instituições Públicas	3.700.000,00	3.700.000,00	788.110,16	21,30	4.452.518,67	120,34	-752.518,67
Transferências do Exterior	0,00	0,00	0,00	0,00	0,00	0,00	0,00
Demais Transferências Correntes	0,00	0,00	0,00	0,00	200.000,00	0,00	-200.000,00
OUTRAS RECEITAS CORRENTES	108.500,00	108.500,00	10.980,43	10,12	183.164,13	168,81	-74.664,13
Multas Administrativas, Contratuais e Judiciais	0,00	0,00	0,00	0,00	0,00	0,00	0,00
Indenizações, Restituições e Ressarcimentos	13.500,00	13.500,00	2.746,76	20,35	83.126,74	615,75	-69.626,74
Bens, Direitos e Valores Incorporados ao Patrimônio Público	0,00	0,00	0,00	0,00	0,00	0,00	0,00
Multas e Juros de Mora das Receitas de Capital	0,00	0,00	0,00	0,00	0,00	0,00	0,00
Demais Receitas Correntes	95.000,00	95.000,00	8.233,67	8,67	100.037,39	105,30	-5.037,39



# DIÁRIO OFICIAL

## MUNICÍPIO DE MERIDIANO

Conforme Lei Municipal nº 1.059, de 07 de outubro de 2014

Segunda-feira, 27 de janeiro de 2025

Ano XI | Edição nº 1776

Página 22 de 67



**Relatório Resumido de Execução Orçamentária Simplificado**  
**Prefeitura Municipal de Meridiano - SP (Poder Executivo)**  
**CNPJ:**  
**Exercício: 2024**  
**Período de referência: 6º bimestre**

Receitas Orçamentárias	Estágios da Receita Orçamentária						
	PREVISÃO INICIAL	PREVISÃO ATUALIZADA (a)	RECEITAS REALIZADAS				SALDO (a-c)
			No Bimestre (b)	% (b/a)	Até o Bimestre (c)	% (c/a)	
RECEITAS DE CAPITAL	1.400,00	1.400,00	0,00	0,00	512.232,95	36.588,07	-510.832,95
OPERAÇÕES DE CRÉDITO	0,00	0,00	0,00	0,00	0,00	0,00	0,00
Operações de Crédito - Mercado Interno	0,00	0,00	0,00	0,00	0,00	0,00	0,00
Operações de Crédito - Mercado Externo	0,00	0,00	0,00	0,00	0,00	0,00	0,00
ALIENAÇÃO DE BENS	1.400,00	1.400,00	0,00	0,00	0,00	0,00	1.400,00
Alienação de Bens Móveis	700,00	700,00	0,00	0,00	0,00	0,00	700,00
Alienação de Bens Imóveis	700,00	700,00	0,00	0,00	0,00	0,00	700,00
Alienação de Bens Intangíveis	0,00	0,00	0,00	0,00	0,00	0,00	0,00
AMORTIZAÇÕES DE EMPRÉSTIMOS	0,00	0,00	0,00	0,00	0,00	0,00	0,00
TRANSFERÊNCIAS DE CAPITAL	0,00	0,00	0,00	0,00	512.232,95	0,00	-512.232,95
Transferências da União e de suas Entidades	0,00	0,00	0,00	0,00	0,00	0,00	0,00
Transferências dos Estados e do Distrito Federal e de suas Entidades	0,00	0,00	0,00	0,00	512.232,95	0,00	-512.232,95
Transferências dos Municípios e de suas Entidades	0,00	0,00	0,00	0,00	0,00	0,00	0,00
Transferências de Instituições Privadas	0,00	0,00	0,00	0,00	0,00	0,00	0,00
Transferências de Outras Instituições Públicas	0,00	0,00	0,00	0,00	0,00	0,00	0,00
Transferências do Exterior	0,00	0,00	0,00	0,00	0,00	0,00	0,00
Demais Transferências de Capital	0,00	0,00	0,00	0,00	0,00	0,00	0,00
OUTRAS RECEITAS DE CAPITAL	0,00	0,00	0,00	0,00	0,00	0,00	0,00
Integralização do Capital Social	0,00	0,00	0,00	0,00	0,00	0,00	0,00
Remuneração das Disponibilidades do Tesouro	0,00	0,00	0,00	0,00	0,00	0,00	0,00
Resgate de Títulos do Tesouro	0,00	0,00	0,00	0,00	0,00	0,00	0,00
Demais Receitas de Capital	0,00	0,00	0,00	0,00	0,00	0,00	0,00
RECEITAS (INTRA-ORÇAMENTÁRIAS) (II)	4.115.400,00	4.115.400,00	830.977,92	20,19	6.381.335,27	155,06	-2.265.935,27
SUBTOTAL DAS RECEITAS (III) = (I + II)	46.500.000,00	49.832.834,97	9.924.446,71	19,92	53.358.375,60	107,07	-3.525.540,63
OPERAÇÕES DE CRÉDITO/REFINANCIAMENTO (IV)	0,00	0,00	0,00	0,00	0,00	0,00	0,00
Operações de Crédito - Mercado Interno	0,00	0,00	0,00	0,00	0,00	0,00	0,00
Mobiliária	0,00	0,00	0,00	0,00	0,00	0,00	0,00
Contratual	0,00	0,00	0,00	0,00	0,00	0,00	0,00
Operações de Crédito - Mercado Externo	0,00	0,00	0,00	0,00	0,00	0,00	0,00
Mobiliária	0,00	0,00	0,00	0,00	0,00	0,00	0,00
Contratual	0,00	0,00	0,00	0,00	0,00	0,00	0,00
TOTAL DAS RECEITAS (V) = (III + IV)	46.500.000,00	49.832.834,97	9.924.446,71	19,92	53.358.375,60	107,07	-3.525.540,63
DÉFICIT (VI)							
TOTAL COM DÉFICIT (VII) = (V + VI)	46.500.000,00	49.832.834,97	9.924.446,71	19,92	53.358.375,60	107,07	
SALDOS DE EXERCÍCIOS ANTERIORES	0,00	3.600.162,83			3.600.162,83		
Recursos Arrecadados em Exercícios Anteriores - RPPS							
Superávit Financeiro Utilizado para Créditos Adicionais		3.600.162,83			3.600.162,83		

### RREO-Anexo 01 | Tabela 1.0 - Balanço Orçamentário

Despesas Orçamentárias	Estágios da Despesa Orçamentária									
	DOTAÇÃO INICIAL (d)	DOTAÇÃO ATUALIZADA (e)	DESPESAS EMPENHADAS NO BIMESTRE	DESPESAS EMPENHADAS ATÉ O BIMESTRE (f)	SALDO (g) = (e-f)	DESPESAS LIQUIDADAS NO BIMESTRE	DESPESAS LIQUIDADAS ATÉ O BIMESTRE (h)	SALDO (i) = (e-h)	DESPESAS PAGAS ATÉ O BIMESTRE (j)	INSCRITAS EM RESTOS A PAGAR NÃO PROCESSADOS (k)
<b>Despesas Orçamentárias</b>	-	-	-	-	-	-	-	-	-	-
DESPESAS (EXCETO INTRA-ORÇAMENTÁRIAS) (VIII)	41.017.774,00	48.057.008,32	6.298.666,43	44.273.242,05	3.783.766,27	7.632.087,59	43.259.136,04	4.797.872,28	41.104.449,82	1.014.106,01



# DIÁRIO OFICIAL

## MUNICÍPIO DE MERIDIANO

Conforme Lei Municipal nº 1.059, de 07 de outubro de 2014

Segunda-feira, 27 de janeiro de 2025

Ano XI | Edição nº 1776

Página 23 de 67

 <p>Sistema de Informações Contábeis e Fiscais do Setor Público Brasileiro TESOURO NACIONAL</p>	<b>Relatório Resumido de Execução Orçamentária Simplificado</b>
	<b>Prefeitura Municipal de Meridiano - SP (Poder Executivo)</b>
	<b>CNPJ:</b>
	<b>Exercício: 2024</b>
	<b>Período de referência: 6º bimestre</b>

Despesas Orçamentárias	Estágios da Despesa Orçamentária										
	DOTAÇÃO INICIAL (d)	DOTAÇÃO ATUALIZADA (e)	DESPESAS EMPENHADAS NO BIMESTRE	DESPESAS EMPENHADAS ATÉ O BIMESTRE (f)	SALDO (g) = (e-f)	DESPESAS LIQUIDADAS NO BIMESTRE	DESPESAS LIQUIDADAS ATÉ O BIMESTRE (h)	SALDO (i) = (e-h)	DESPESAS PAGAS ATÉ O BIMESTRE (j)	INSCRITAS EM RESTOS A PAGAR NÃO PROCESSADOS (k)	
DESPESAS CORRENTES	36.929.274,00	43.223.494,75	6.087.407,29	40.152.869,28	3.070.625,47	7.269.741,78	40.070.656,65	3.152.838,10	37.915.970,43	82.212,63	
PESSOAL E ENCARGOS SOCIAIS	22.224.778,52	26.039.721,59	4.648.330,50	24.916.537,22	1.123.184,37	4.791.183,17	24.916.537,22	1.123.184,37	23.146.827,85		
JUROS E ENCARGOS DA DÍVIDA	0,00	0,00	0,00	0,00	0,00	0,00	0,00	0,00	0,00		
OUTRAS DESPESAS CORRENTES	14.704.495,48	17.183.773,16	1.439.076,79	15.236.332,06	1.947.441,10	2.478.558,61	15.154.119,43	2.029.653,73	14.769.142,58	82.212,63	
DESPESAS DE CAPITAL	3.688.500,00	4.833.513,57	211.259,14	4.120.372,77	713.140,80	362.345,81	3.188.479,39	1.645.034,18	3.188.479,39	931.893,38	
INVESTIMENTOS	1.708.500,00	3.523.803,57	300.350,48	3.001.964,11	521.839,46	449.922,02	2.070.070,73	1.453.732,84	2.070.070,73	931.893,38	
INVERSÕES FINANCEIRAS	0,00	0,00	0,00	0,00	0,00	0,00	0,00	0,00	0,00		
AMORTIZAÇÃO DA DÍVIDA	1.980.000,00	1.309.710,00	-89.091,34	1.118.408,66	191.301,34	-87.576,21	1.118.408,66	191.301,34	1.118.408,66		
RESERVA DE CONTINGÊNCIA	400.000,00	0,00	0,00	0,00	0,00	0,00	0,00	0,00	0,00		
DESPESAS (INTRA-ORÇAMENTÁRIAS) (IX)	5.118.226,00	6.267.606,00	816.387,09	6.169.004,83	98.601,17	816.387,09	6.169.004,83	98.601,17	5.905.514,84		
SUBTOTAL DAS DESPESAS (X) = (VIII + IX)	46.136.000,00	54.324.614,32	7.115.053,52	50.442.246,88	3.882.367,44	8.448.474,68	49.428.140,87	4.896.473,45	47.009.964,66	1.014.106,01	
AMORTIZAÇÃO DA DÍVIDA / REFINANCIAMENTO (XI)	0,00	0,00	0,00	0,00	0,00	0,00	0,00	0,00	0,00		
Amortização da Dívida Interna	0,00	0,00	0,00	0,00	0,00	0,00	0,00	0,00	0,00		
Dívida Mobiliária	0,00	0,00	0,00	0,00	0,00	0,00	0,00	0,00	0,00		
Dívida Contratual	0,00	0,00	0,00	0,00	0,00	0,00	0,00	0,00	0,00		
Amortização da Dívida Externa	0,00	0,00	0,00	0,00	0,00	0,00	0,00	0,00	0,00		
Dívida Mobiliária	0,00	0,00	0,00	0,00	0,00	0,00	0,00	0,00	0,00		
Dívida Contratual	0,00	0,00	0,00	0,00	0,00	0,00	0,00	0,00	0,00		
TOTAL DAS DESPESAS (XII) = (X + XI)	46.136.000,00	54.324.614,32	7.115.053,52	50.442.246,88	3.882.367,44	8.448.474,68	49.428.140,87	4.896.473,45	47.009.964,66	1.014.106,01	
SUPERÁVIT (XIII)				2.916.128,72			3.930.234,73		6.348.410,94		
TOTAL COM SUPERÁVIT (XIV) = (XII + XIII)	46.136.000,00	54.324.614,32	7.115.053,52	53.358.375,60	500,00	8.448.474,68	53.358.375,60	500,00	53.358.375,60	1.014.106,01	
RESERVA DO RPPS	364.000,00	500,00									

### RREO-Anexo 01 | Tabela 1.0 - Balanço Orçamentário

Receitas Intra-Orçamentárias	Estágios da Receita Intra-Orçamentária						SALDO (a-c)
	PREVISÃO INICIAL	PREVISÃO ATUALIZADA (a)	RECEITAS REALIZADAS				
			No Bimestre (b)	% (b/a)	Até o Bimestre (c)	% (c/a)	
<b>Receitas Intra-Orçamentárias</b>	-	-	-	-	-	-	-
RECEITAS (INTRA-ORÇAMENTÁRIAS) (II)	4.115.400,00	4.115.400,00	830.977,92	20,19	6.381.335,27	155,06	-2.265.935,27
RECEITAS CORRENTES	4.115.400,00	4.115.400,00	830.977,92	20,19	6.381.335,27	155,06	-2.265.935,27
IMPOSTOS, TAXAS E CONTRIBUIÇÕES DE MELHORIA	0,00	0,00	0,00	0,00	0,00	0,00	0,00
Impostos	0,00	0,00	0,00	0,00	0,00	0,00	0,00
Taxas	0,00	0,00	0,00	0,00	0,00	0,00	0,00
Contribuição de Melhoria	0,00	0,00	0,00	0,00	0,00	0,00	0,00
CONTRIBUIÇÕES	4.115.400,00	4.115.400,00	830.977,92	20,19	6.381.335,27	155,06	-2.265.935,27
Contribuições Sociais	4.115.400,00	4.115.400,00	830.977,92	20,19	6.381.335,27	155,06	-2.265.935,27
Contribuições Econômicas	0,00	0,00	0,00	0,00	0,00	0,00	0,00
Contribuições para Entidades Privadas de Serviço Social e de Formação Profissional	0,00	0,00	0,00	0,00	0,00	0,00	0,00
Contribuição para o Custeio do Serviço de Iluminação Pública	0,00	0,00	0,00	0,00	0,00	0,00	0,00
RECEITA PATRIMONIAL	0,00	0,00	0,00	0,00	0,00	0,00	0,00
Exploração do Patrimônio Imobiliário do Estado	0,00	0,00	0,00	0,00	0,00	0,00	0,00
Valores Mobiliários	0,00	0,00	0,00	0,00	0,00	0,00	0,00
Delegação de Serviços Públicos Mediante Concessão, Permissão, Autorização ou Licença	0,00	0,00	0,00	0,00	0,00	0,00	0,00
Exploração de Recursos Naturais	0,00	0,00	0,00	0,00	0,00	0,00	0,00



# DIÁRIO OFICIAL

## MUNICÍPIO DE MERIDIANO

Conforme Lei Municipal nº 1.059, de 07 de outubro de 2014

Segunda-feira, 27 de janeiro de 2025

Ano XI | Edição nº 1776

Página 24 de 67

**siconfi**  
TESOURO NACIONAL

Sistema de Informações  
Contábeis e Fiscais  
do Setor Público Brasileiro

### Relatório Resumido de Execução Orçamentária Simplificado

Prefeitura Municipal de Meridiano - SP (Poder Executivo)

CNPJ:

Exercício: 2024

Período de referência: 6º bimestre

Receitas Intra-Orçamentárias	Estágios da Receita Intra-Orçamentária						
	PREVISÃO INICIAL	PREVISÃO ATUALIZADA (a)	RECEITAS REALIZADAS				SALDO (a-c)
			No Bimestre (b)	% (b/a)	Até o Bimestre (c)	% (c/a)	
Exploração do Patrimônio Intangível	0,00	0,00	0,00	0,00	0,00	0,00	0,00
Cessão de Direitos	0,00	0,00	0,00	0,00	0,00	0,00	0,00
Demais Receitas Patrimoniais	0,00	0,00	0,00	0,00	0,00	0,00	0,00
RECEITA AGROPECUÁRIA	0,00	0,00	0,00	0,00	0,00	0,00	0,00
RECEITA INDUSTRIAL	0,00	0,00	0,00	0,00	0,00	0,00	0,00
RECEITA DE SERVIÇOS	0,00	0,00	0,00	0,00	0,00	0,00	0,00
Serviços Administrativos e Comerciais Gerais	0,00	0,00	0,00	0,00	0,00	0,00	0,00
Serviços e Atividades Referentes à Navegação e ao Transporte	0,00	0,00	0,00	0,00	0,00	0,00	0,00
Serviços e Atividades Referentes à Saúde	0,00	0,00	0,00	0,00	0,00	0,00	0,00
Serviços e Atividades Financeiras	0,00	0,00	0,00	0,00	0,00	0,00	0,00
Outros Serviços	0,00	0,00	0,00	0,00	0,00	0,00	0,00
TRANSFERÊNCIAS CORRENTES	0,00	0,00	0,00	0,00	0,00	0,00	0,00
Transferências da União e de suas Entidades	0,00	0,00	0,00	0,00	0,00	0,00	0,00
Transferências dos Estados e do Distrito Federal e de suas Entidades	0,00	0,00	0,00	0,00	0,00	0,00	0,00
Transferências dos Municípios e de suas Entidades	0,00	0,00	0,00	0,00	0,00	0,00	0,00
Transferências de Instituições Privadas	0,00	0,00	0,00	0,00	0,00	0,00	0,00
Transferências de Outras Instituições Públicas	0,00	0,00	0,00	0,00	0,00	0,00	0,00
Transferências do Exterior	0,00	0,00	0,00	0,00	0,00	0,00	0,00
Demais Transferências Correntes	0,00	0,00	0,00	0,00	0,00	0,00	0,00
OUTRAS RECEITAS CORRENTES	0,00	0,00	0,00	0,00	0,00	0,00	0,00
Multas Administrativas, Contratuais e Judiciais	0,00	0,00	0,00	0,00	0,00	0,00	0,00
Indenizações, Restituições e Ressarcimentos	0,00	0,00	0,00	0,00	0,00	0,00	0,00
Bens, Direitos e Valores Incorporados ao Patrimônio Público	0,00	0,00	0,00	0,00	0,00	0,00	0,00
Multas e Juros de Mora das Receitas de Capital	0,00	0,00	0,00	0,00	0,00	0,00	0,00
Demais Receitas Correntes	0,00	0,00	0,00	0,00	0,00	0,00	0,00
RECEITAS DE CAPITAL	0,00	0,00	0,00	0,00	0,00	0,00	0,00
OPERAÇÕES DE CRÉDITO	0,00	0,00	0,00	0,00	0,00	0,00	0,00
Operações de Crédito - Mercado Interno	0,00	0,00	0,00	0,00	0,00	0,00	0,00
Operações de Crédito - Mercado Externo	0,00	0,00	0,00	0,00	0,00	0,00	0,00
ALIENAÇÃO DE BENS	0,00	0,00	0,00	0,00	0,00	0,00	0,00
Alienação de Bens Móveis	0,00	0,00	0,00	0,00	0,00	0,00	0,00
Alienação de Bens Imóveis	0,00	0,00	0,00	0,00	0,00	0,00	0,00
Alienação de Bens Intangíveis	0,00	0,00	0,00	0,00	0,00	0,00	0,00
AMORTIZAÇÕES DE EMPRÉSTIMOS	0,00	0,00	0,00	0,00	0,00	0,00	0,00
TRANSFERÊNCIAS DE CAPITAL	0,00	0,00	0,00	0,00	0,00	0,00	0,00
Transferências da União e de suas Entidades	0,00	0,00	0,00	0,00	0,00	0,00	0,00
Transferências dos Estados e do Distrito Federal e de suas Entidades	0,00	0,00	0,00	0,00	0,00	0,00	0,00
Transferências dos Municípios e de suas Entidades	0,00	0,00	0,00	0,00	0,00	0,00	0,00
Transferências de Instituições Privadas	0,00	0,00	0,00	0,00	0,00	0,00	0,00
Transferências de Outras Instituições Públicas	0,00	0,00	0,00	0,00	0,00	0,00	0,00
Transferências do Exterior	0,00	0,00	0,00	0,00	0,00	0,00	0,00
Demais Transferências de Capital	0,00	0,00	0,00	0,00	0,00	0,00	0,00
OUTRAS RECEITAS DE CAPITAL	0,00	0,00	0,00	0,00	0,00	0,00	0,00
Integralização do Capital Social	0,00	0,00	0,00	0,00	0,00	0,00	0,00
Remuneração das Disponibilidades do Tesouro	0,00	0,00	0,00	0,00	0,00	0,00	0,00
Resgate de Títulos do Tesouro	0,00	0,00	0,00	0,00	0,00	0,00	0,00



# DIÁRIO OFICIAL

## MUNICÍPIO DE MERIDIANO

Conforme Lei Municipal nº 1.059, de 07 de outubro de 2014

Segunda-feira, 27 de janeiro de 2025

Ano XI | Edição nº 1776

Página 25 de 67

<b>siconfi</b> Sistema de Informações Contábeis e Fiscais do Setor Público Brasileiro <b>TESOURO NACIONAL</b>	<b>Relatório Resumido de Execução Orçamentária Simplificado</b>
	<b>Prefeitura Municipal de Meridiano - SP (Poder Executivo)</b>
	<b>CNPJ:</b>
	<b>Exercício: 2024</b>
	<b>Período de referência: 6º bimestre</b>

Receitas Intra-Orçamentárias	Estágios da Receita Intra-Orçamentária						
	PREVISÃO INICIAL	PREVISÃO ATUALIZADA (a)	RECEITAS REALIZADAS				SALDO (a-c)
			No Bimestre (b)	% (b/a)	Até o Bimestre (c)	% (c/a)	
Demais Receitas de Capital	0,00	0,00	0,00	0,00	0,00	0,00	

### RREO-Anexo 01 | Tabela 1.0 - Balanço Orçamentário

Despesas Intra-Orçamentárias	Estágios da Despesa Intra-Orçamentária									
	DOTAÇÃO INICIAL (d)	DOTAÇÃO ATUALIZADA (e)	DESPESAS EMPENHADAS NO BIMESTRE	DESPESAS EMPENHADAS ATÉ O BIMESTRE (f)	SALDO (g) = (e-f)	DESPESAS LIQUIDADAS NO BIMESTRE	DESPESAS LIQUIDADAS ATÉ O BIMESTRE (h)	SALDO (i) = (e-h)	DESPESAS PAGAS ATÉ O BIMESTRE (j)	INSCRITAS EM RESTOS A PAGAR NÃO PROCESSADOS (k)
<b>Despesas Intra-Orçamentárias</b>	-	-	-	-	-	-	-	-	-	-
DESPESAS (INTRA-ORÇAMENTÁRIAS) (IX)	5.118.226,00	6.267.606,00	816.387,09	6.169.004,83	98.601,17	816.387,09	6.169.004,83	98.601,17	5.905.514,84	
DESPESAS CORRENTES	4.255.226,00	5.796.456,00	805.717,15	5.697.940,87	98.515,13	805.717,15	5.697.940,87	98.515,13	5.434.450,88	
PESSOAL E ENCARGOS SOCIAIS	4.255.226,00	5.796.456,00	805.717,15	5.697.940,87	98.515,13	805.717,15	5.697.940,87	98.515,13	5.434.450,88	
JUROS E ENCARGOS DA DÍVIDA	0,00	0,00	0,00	0,00	0,00	0,00	0,00	0,00	0,00	
OUTRAS DESPESAS CORRENTES	0,00	0,00	0,00	0,00	0,00	0,00	0,00	0,00	0,00	
DESPESAS DE CAPITAL	863.000,00	471.150,00	10.669,94	471.063,96	86,04	10.669,94	471.063,96	86,04	471.063,96	
INVESTIMENTOS	0,00	0,00	0,00	0,00	0,00	0,00	0,00	0,00	0,00	
INVERSÕES FINANCEIRAS	0,00	0,00	0,00	0,00	0,00	0,00	0,00	0,00	0,00	
AMORTIZAÇÃO DA DÍVIDA	863.000,00	471.150,00	10.669,94	471.063,96	86,04	10.669,94	471.063,96	86,04	471.063,96	
RESERVA DE CONTINGÊNCIA										



# DIÁRIO OFICIAL


## MUNICÍPIO DE MERIDIANO

Conforme Lei Municipal nº 1.059, de 07 de outubro de 2014

Segunda-feira, 27 de janeiro de 2025

Ano XI | Edição nº 1776

Página 26 de 67

 Sistema de Informações Contábeis e Fiscais do Setor Público Brasileiro TESOURO NACIONAL	<b>Relatório Resumido de Execução Orçamentária Simplificado</b>
	<b>Prefeitura Municipal de Meridiano - SP (Poder Executivo)</b>
	<b>CNPJ:</b>
	<b>Exercício: 2024</b>
	<b>Período de referência: 6º bimestre</b>

### RREO-Anexo 01 | Tabela 1.0 - Balanço Orçamentário

Notas Explicativas	Valores
Notas Explicativas	31/12/2024
Notas Explicativas	-



# DIÁRIO OFICIAL

## MUNICÍPIO DE MERIDIANO

Conforme Lei Municipal nº 1.059, de 07 de outubro de 2014

Segunda-feira, 27 de janeiro de 2025

Ano XI | Edição nº 1776

Página 27 de 67

**siconfi**  
TESOURO NACIONAL

Sistema de Informações  
Contábeis e Fiscais  
do Setor Público Brasileiro

Relatório Resumido de Execução Orçamentária Simplificado

Prefeitura Municipal de Meridiano - SP (Poder Executivo)

CNPJ:

Exercício: 2024

Período de referência: 6º bimestre

### RREO-Anexo 02 | Tabela 2.0 - Demonstrativo da Execução das Despesas por Função/Subfunção | Total das Despesas Exceto Intra-Orçamentárias

Função/Subfunção	DOTAÇÃO INICIAL	DOTAÇÃO ATUALIZADA (a)	DESPESAS EMPENHADAS NO BIMESTRE	DESPESAS EMPENHADAS ATÉ O BIMESTRE (b)	Execução da Despesa				SALDO (e) = (a-d)	INSCRITAS EM RESTOS A PAGAR NÃO PROCESSADOS (f)	
					%(b/total b)	SALDO (c) = (a-b)	DESPESAS LIQUIDADAS NO BIMESTRE	DESPESAS LIQUIDADAS ATÉ O BIMESTRE (d)			%(d/total d)
DESPESAS (EXCETO INTRA-ORÇAMENTÁRIAS) (i)	41.017.774,00	48.057.008,32	6.298.666,43	44.273.242,05	87,77	3.783.766,27	7.632.087,59	43.259.136,04	87,52	4.797.872,28	1.014.106,01
Legislativa	1.145.774,00	1.198.774,00	221.683,89	1.097.566,67	2,18	101.207,33	221.683,89	1.097.566,67	2,22	101.207,33	
Ação Legislativa	1.145.774,00	1.198.774,00	221.683,89	1.097.566,67	2,18	101.207,33	221.683,89	1.097.566,67	2,22	101.207,33	
Controle Externo	0,00	0,00	0,00	0,00	0,00	0,00	0,00	0,00	0,00	0,00	
FU01 - Administração Geral	0,00	0,00	0,00	0,00	0,00	0,00	0,00	0,00	0,00	0,00	
FU01 - Demais Subfunções	0,00	0,00	0,00	0,00	0,00	0,00	0,00	0,00	0,00	0,00	
Judiciária	0,00	0,00	0,00	0,00	0,00	0,00	0,00	0,00	0,00	0,00	
Ação Judiciária	0,00	0,00	0,00	0,00	0,00	0,00	0,00	0,00	0,00	0,00	
Defesa do Interesse Público no Processo Judiciário	0,00	0,00	0,00	0,00	0,00	0,00	0,00	0,00	0,00	0,00	
FU02 - Administração Geral	0,00	0,00	0,00	0,00	0,00	0,00	0,00	0,00	0,00	0,00	
FU02 - Demais Subfunções	0,00	0,00	0,00	0,00	0,00	0,00	0,00	0,00	0,00	0,00	
Essencial à Justiça	0,00	0,00	0,00	0,00	0,00	0,00	0,00	0,00	0,00	0,00	
Defesa da Ordem Jurídica	0,00	0,00	0,00	0,00	0,00	0,00	0,00	0,00	0,00	0,00	
Representação Judicial e Extrajudicial	0,00	0,00	0,00	0,00	0,00	0,00	0,00	0,00	0,00	0,00	
FU03 - Administração Geral	0,00	0,00	0,00	0,00	0,00	0,00	0,00	0,00	0,00	0,00	
FU03 - Demais Subfunções	0,00	0,00	0,00	0,00	0,00	0,00	0,00	0,00	0,00	0,00	
Administração	4.600.600,00	5.250.803,33	587.412,55	5.020.053,64	9,95	230.749,69	847.975,08	5.020.053,64	10,16	230.749,69	
Planejamento e Orçamento	0,00	0,00	0,00	0,00	0,00	0,00	0,00	0,00	0,00	0,00	
FU04 - Administração Geral	4.045.600,00	4.701.553,33	479.283,14	4.483.677,80	8,89	217.875,53	732.945,67	4.483.677,80	9,07	217.875,53	
Administração Financeira	555.000,00	549.250,00	108.129,41	536.375,84	1,06	12.874,16	115.029,41	536.375,84	1,09	12.874,16	
Controle Interno	0,00	0,00	0,00	0,00	0,00	0,00	0,00	0,00	0,00	0,00	
Normatização e Fiscalização	0,00	0,00	0,00	0,00	0,00	0,00	0,00	0,00	0,00	0,00	
Tecnologia da Informação	0,00	0,00	0,00	0,00	0,00	0,00	0,00	0,00	0,00	0,00	
Ordenamento Territorial	0,00	0,00	0,00	0,00	0,00	0,00	0,00	0,00	0,00	0,00	
Formação de Recursos Humanos	0,00	0,00	0,00	0,00	0,00	0,00	0,00	0,00	0,00	0,00	
Administração de Receitas	0,00	0,00	0,00	0,00	0,00	0,00	0,00	0,00	0,00	0,00	
Administração de Concessões	0,00	0,00	0,00	0,00	0,00	0,00	0,00	0,00	0,00	0,00	
Comunicação Social	0,00	0,00	0,00	0,00	0,00	0,00	0,00	0,00	0,00	0,00	
FU04 - Demais Subfunções	0,00	0,00	0,00	0,00	0,00	0,00	0,00	0,00	0,00	0,00	
Defesa Nacional	0,00	0,00	0,00	0,00	0,00	0,00	0,00	0,00	0,00	0,00	
Defesa Aérea	0,00	0,00	0,00	0,00	0,00	0,00	0,00	0,00	0,00	0,00	
Defesa Naval	0,00	0,00	0,00	0,00	0,00	0,00	0,00	0,00	0,00	0,00	
Defesa Terrestre	0,00	0,00	0,00	0,00	0,00	0,00	0,00	0,00	0,00	0,00	
FU05 - Administração Geral	0,00	0,00	0,00	0,00	0,00	0,00	0,00	0,00	0,00	0,00	
FU05 - Demais Subfunções	0,00	0,00	0,00	0,00	0,00	0,00	0,00	0,00	0,00	0,00	
Segurança Pública	0,00	0,00	0,00	0,00	0,00	0,00	0,00	0,00	0,00	0,00	
Policciamento	0,00	0,00	0,00	0,00	0,00	0,00	0,00	0,00	0,00	0,00	
Defesa Civil	0,00	0,00	0,00	0,00	0,00	0,00	0,00	0,00	0,00	0,00	
Informação e Inteligência	0,00	0,00	0,00	0,00	0,00	0,00	0,00	0,00	0,00	0,00	
FU06 - Administração Geral	0,00	0,00	0,00	0,00	0,00	0,00	0,00	0,00	0,00	0,00	
FU06 - Demais Subfunções	0,00	0,00	0,00	0,00	0,00	0,00	0,00	0,00	0,00	0,00	
Relações Exteriores	0,00	0,00	0,00	0,00	0,00	0,00	0,00	0,00	0,00	0,00	
Relações Diplomáticas	0,00	0,00	0,00	0,00	0,00	0,00	0,00	0,00	0,00	0,00	
Cooperação Internacional	0,00	0,00	0,00	0,00	0,00	0,00	0,00	0,00	0,00	0,00	
FU07 - Administração Geral	0,00	0,00	0,00	0,00	0,00	0,00	0,00	0,00	0,00	0,00	
FU07 - Demais Subfunções	0,00	0,00	0,00	0,00	0,00	0,00	0,00	0,00	0,00	0,00	
Assistência Social	1.703.061,48	1.921.313,93	230.127,87	1.547.570,21	3,07	373.743,72	263.405,68	1.523.790,21	3,08	397.523,72	23.780,00
Assistência ao Idoso	0,00	0,00	0,00	0,00	0,00	0,00	0,00	0,00	0,00	0,00	
Assistência ao Portador de Deficiência	0,00	0,00	0,00	0,00	0,00	0,00	0,00	0,00	0,00	0,00	
Assistência à Criança e ao Adolescente	213.000,00	220.200,00	26.033,82	157.222,47	0,31	62.977,53	26.496,96	157.222,47	0,32	62.977,53	
Assistência Comunitária	1.490.061,48	1.701.113,93	204.094,05	1.390.347,74	2,76	310.766,19	236.908,72	1.366.567,74	2,76	334.546,19	23.780,00
FU08 - Administração Geral	0,00	0,00	0,00	0,00	0,00	0,00	0,00	0,00	0,00	0,00	



# DIÁRIO OFICIAL

## MUNICÍPIO DE MERIDIANO

Conforme Lei Municipal nº 1.059, de 07 de outubro de 2014

Segunda-feira, 27 de janeiro de 2025

Ano XI | Edição nº 1776

Página 28 de 67



### Relatório Resumido de Execução Orçamentária Simplificado

Prefeitura Municipal de Meridiano - SP (Poder Executivo)

CNPJ:

Exercício: 2024

Período de referência: 6º bimestre

Função/Subfunção	DOTAÇÃO INICIAL	DOTAÇÃO ATUALIZADA (a)	DESPESAS EMPENHADAS NO BIMESTRE	DESPESAS EMPENHADAS ATÉ O BIMESTRE (b)	Execução da Despesa					INSCRITAS EM RESTOS A PAGAR NÃO PROCESSADOS (f)	
					% (b/total b)	SALDO (c) = (a-b)	DESPESAS LIQUIDADAS NO BIMESTRE	DESPESAS LIQUIDADAS ATÉ O BIMESTRE (d)	% (d/total d)		SALDO (e) = (a-d)
Flu08 - Demais Subfunções	0,00	0,00	0,00	0,00	0,00	0,00	0,00	0,00	0,00	0,00	
Previdência Social	5.496.000,00	5.859.500,00	1.155.355,88	5.782.895,73	11,46	76.604,27	1.153.835,68	5.772.472,32	11,68	87.027,68	10.423,41
Previdência Básica	0,00	0,00	0,00	0,00	0,00	0,00	0,00	0,00	0,00	0,00	
Previdência do Regime Estatutário	5.496.000,00	5.859.500,00	1.155.355,88	5.782.895,73	11,46	76.604,27	1.153.835,68	5.772.472,32	11,68	87.027,68	10.423,41
Previdência Complementar	0,00	0,00	0,00	0,00	0,00	0,00	0,00	0,00	0,00	0,00	
Previdência Especial	0,00	0,00	0,00	0,00	0,00	0,00	0,00	0,00	0,00	0,00	
FU09 - Administração Geral	0,00	0,00	0,00	0,00	0,00	0,00	0,00	0,00	0,00	0,00	
FU09 - Demais Subfunções	0,00	0,00	0,00	0,00	0,00	0,00	0,00	0,00	0,00	0,00	
Saúde	8.629.000,00	10.858.122,16	1.333.088,52	10.117.846,78	20,06	740.275,38	1.781.783,73	9.675.341,62	19,57	1.182.780,54	442.505,16
Atenção Básica	1.920.000,00	2.284.635,23	186.006,14	1.945.647,59	3,86	338.987,64	373.172,44	1.883.103,45	3,81	401.531,78	62.544,14
Assistência Hospitalar e Ambulatorial	6.709.000,00	8.573.486,93	1.147.082,38	8.172.199,19	16,20	401.287,74	1.408.611,29	7.792.238,17	15,76	781.248,76	379.961,02
Suporte Profilático e Terapêutico	0,00	0,00	0,00	0,00	0,00	0,00	0,00	0,00	0,00	0,00	
Vigilância Sanitária	0,00	0,00	0,00	0,00	0,00	0,00	0,00	0,00	0,00	0,00	
Vigilância Epidemiológica	0,00	0,00	0,00	0,00	0,00	0,00	0,00	0,00	0,00	0,00	
Alimentação e Nutrição	0,00	0,00	0,00	0,00	0,00	0,00	0,00	0,00	0,00	0,00	
FU10 - Administração Geral	0,00	0,00	0,00	0,00	0,00	0,00	0,00	0,00	0,00	0,00	
FU10 - Demais Subfunções	0,00	0,00	0,00	0,00	0,00	0,00	0,00	0,00	0,00	0,00	
Trabalho	0,00	0,00	0,00	0,00	0,00	0,00	0,00	0,00	0,00	0,00	
Proteção e Benefícios ao Trabalhador	0,00	0,00	0,00	0,00	0,00	0,00	0,00	0,00	0,00	0,00	
Relações de Trabalho	0,00	0,00	0,00	0,00	0,00	0,00	0,00	0,00	0,00	0,00	
Empregabilidade	0,00	0,00	0,00	0,00	0,00	0,00	0,00	0,00	0,00	0,00	
Fomento ao Trabalho	0,00	0,00	0,00	0,00	0,00	0,00	0,00	0,00	0,00	0,00	
FU11 - Administração Geral	0,00	0,00	0,00	0,00	0,00	0,00	0,00	0,00	0,00	0,00	
FU11 - Demais Subfunções	0,00	0,00	0,00	0,00	0,00	0,00	0,00	0,00	0,00	0,00	
Educação	8.905.100,00	11.903.495,38	1.989.486,16	10.967.852,47	21,74	935.642,91	2.105.728,40	10.786.128,78	21,82	1.117.366,60	181.723,69
Ensino Fundamental	5.569.000,00	6.212.740,00	1.030.351,67	5.837.244,44	11,57	375.495,56	1.169.047,05	5.800.723,47	11,74	412.016,53	36.520,97
Ensino Médio	0,00	0,00	0,00	0,00	0,00	0,00	0,00	0,00	0,00	0,00	
Ensino Profissional	0,00	0,00	0,00	0,00	0,00	0,00	0,00	0,00	0,00	0,00	
Ensino Superior	187.000,00	167.000,00	25.586,27	131.083,78	0,26	35.916,22	27.266,27	131.083,78	0,27	35.916,22	
Educação Infantil	1.970.000,00	4.483.205,38	835.533,98	4.153.989,98	8,24	329.215,40	793.136,07	4.008.787,26	8,11	474.418,12	145.202,72
Educação de Jovens e Adultos	0,00	0,00	0,00	0,00	0,00	0,00	0,00	0,00	0,00	0,00	
Educação Especial	0,00	0,00	0,00	0,00	0,00	0,00	0,00	0,00	0,00	0,00	
Educação Básica	0,00	0,00	0,00	0,00	0,00	0,00	0,00	0,00	0,00	0,00	
FU12 - Administração Geral	0,00	0,00	0,00	0,00	0,00	0,00	0,00	0,00	0,00	0,00	
FU12 - Demais Subfunções	1.179.100,00	1.040.550,00	98.015,14	845.534,27	1,68	195.015,73	116.279,01	845.534,27	1,71	195.015,73	
Cultura	0,00	0,00	0,00	0,00	0,00	0,00	0,00	0,00	0,00	0,00	
Patrimônio Histórico Artístico e Arqueológico	0,00	0,00	0,00	0,00	0,00	0,00	0,00	0,00	0,00	0,00	
Difusão Cultural	0,00	0,00	0,00	0,00	0,00	0,00	0,00	0,00	0,00	0,00	
FU13 - Administração Geral	0,00	0,00	0,00	0,00	0,00	0,00	0,00	0,00	0,00	0,00	
FU13 - Demais Subfunções	0,00	0,00	0,00	0,00	0,00	0,00	0,00	0,00	0,00	0,00	
Direitos da Cidadania	0,00	0,00	0,00	0,00	0,00	0,00	0,00	0,00	0,00	0,00	
Custódia e Reintegração Social	0,00	0,00	0,00	0,00	0,00	0,00	0,00	0,00	0,00	0,00	
Direitos Individuais Coletivos e Difusos	0,00	0,00	0,00	0,00	0,00	0,00	0,00	0,00	0,00	0,00	
Assistência aos Povos Indígenas	0,00	0,00	0,00	0,00	0,00	0,00	0,00	0,00	0,00	0,00	
FU14 - Administração Geral	0,00	0,00	0,00	0,00	0,00	0,00	0,00	0,00	0,00	0,00	
FU14 - Demais Subfunções	0,00	0,00	0,00	0,00	0,00	0,00	0,00	0,00	0,00	0,00	
Urbanismo	4.328.638,52	5.005.689,52	559.403,71	4.527.988,50	8,98	477.701,02	608.872,17	4.303.932,89	8,71	701.756,63	224.055,61
Infra-Estrutura Urbana	4.328.638,52	5.005.689,52	559.403,71	4.527.988,50	8,98	477.701,02	608.872,17	4.303.932,89	8,71	701.756,63	224.055,61
Serviços Urbanos	0,00	0,00	0,00	0,00	0,00	0,00	0,00	0,00	0,00	0,00	
Transportes Coletivos Urbanos	0,00	0,00	0,00	0,00	0,00	0,00	0,00	0,00	0,00	0,00	
FU15 - Administração Geral	0,00	0,00	0,00	0,00	0,00	0,00	0,00	0,00	0,00	0,00	
FU15 - Demais Subfunções	0,00	0,00	0,00	0,00	0,00	0,00	0,00	0,00	0,00	0,00	
Habituação	0,00	0,00	0,00	0,00	0,00	0,00	0,00	0,00	0,00	0,00	
Habituação Rural	0,00	0,00	0,00	0,00	0,00	0,00	0,00	0,00	0,00	0,00	
Habituação Urbana	0,00	0,00	0,00	0,00	0,00	0,00	0,00	0,00	0,00	0,00	



# DIÁRIO OFICIAL

## MUNICÍPIO DE MERIDIANO

Conforme Lei Municipal nº 1.059, de 07 de outubro de 2014

Segunda-feira, 27 de janeiro de 2025

Ano XI | Edição nº 1776

Página 29 de 67



### Relatório Resumido de Execução Orçamentária Simplificado

Prefeitura Municipal de Meridiano - SP (Poder Executivo)

CNPJ:

Exercício: 2024

Período de referência: 6º bimestre

Função/Subfunção	DOTAÇÃO INICIAL	DOTAÇÃO ATUALIZADA (a)	DESPESAS EMPENHADAS NO BIMESTRE	DESPESAS EMPENHADAS ATÉ O BIMESTRE (b)	Execução da Despesa						INSCRITAS EM RESTOS A PAGAR NÃO PROCESSADOS (f)	
					% (b/total b)	SALDO (c) = (a-b)	DESPESAS LIQUIDADAS NO BIMESTRE	DESPESAS LIQUIDADAS ATÉ O BIMESTRE (d)	% (d/total d)	SALDO (e) = (a-d)		
FU16 - Administração Geral	0,00	0,00	0,00	0,00	0,00	0,00	0,00	0,00	0,00	0,00	0,00	
FU16 - Demais Subfunções	0,00	0,00	0,00	0,00	0,00	0,00	0,00	0,00	0,00	0,00	0,00	
Saneamento	0,00	0,00	0,00	0,00	0,00	0,00	0,00	0,00	0,00	0,00	0,00	
Saneamento Básico Rural	0,00	0,00	0,00	0,00	0,00	0,00	0,00	0,00	0,00	0,00	0,00	
Saneamento Básico Urbano	0,00	0,00	0,00	0,00	0,00	0,00	0,00	0,00	0,00	0,00	0,00	
FU17 - Administração Geral	0,00	0,00	0,00	0,00	0,00	0,00	0,00	0,00	0,00	0,00	0,00	
FU17 - Demais Subfunções	0,00	0,00	0,00	0,00	0,00	0,00	0,00	0,00	0,00	0,00	0,00	
Gestão Ambiental	604.000,00	691.600,00	-4.252,84	532.326,87	1,06	159.273,13	77.853,89	524.200,55	1,06	167.399,45	8.126,32	
Preservação e Conservação Ambiental	604.000,00	691.600,00	-4.252,84	532.326,87	1,06	159.273,13	77.853,89	524.200,55	1,06	167.399,45	8.126,32	
Controle Ambiental	0,00	0,00	0,00	0,00	0,00	0,00	0,00	0,00	0,00	0,00	0,00	
Recuperação de Áreas Degradadas	0,00	0,00	0,00	0,00	0,00	0,00	0,00	0,00	0,00	0,00	0,00	
Recursos Hídricos	0,00	0,00	0,00	0,00	0,00	0,00	0,00	0,00	0,00	0,00	0,00	
Meteorologia	0,00	0,00	0,00	0,00	0,00	0,00	0,00	0,00	0,00	0,00	0,00	
FU18 - Administração Geral	0,00	0,00	0,00	0,00	0,00	0,00	0,00	0,00	0,00	0,00	0,00	
FU18 - Demais Subfunções	0,00	0,00	0,00	0,00	0,00	0,00	0,00	0,00	0,00	0,00	0,00	
Ciência e Tecnologia	0,00	0,00	0,00	0,00	0,00	0,00	0,00	0,00	0,00	0,00	0,00	
Desenvolvimento Científico	0,00	0,00	0,00	0,00	0,00	0,00	0,00	0,00	0,00	0,00	0,00	
Desenvolvimento Tecnológico e Engenharia	0,00	0,00	0,00	0,00	0,00	0,00	0,00	0,00	0,00	0,00	0,00	
Difusão do Conhecimento Científico e Tecnológico	0,00	0,00	0,00	0,00	0,00	0,00	0,00	0,00	0,00	0,00	0,00	
FU19 - Administração Geral	0,00	0,00	0,00	0,00	0,00	0,00	0,00	0,00	0,00	0,00	0,00	
FU19 - Demais Subfunções	0,00	0,00	0,00	0,00	0,00	0,00	0,00	0,00	0,00	0,00	0,00	
Agricultura	829.000,00	1.035.400,00	165.232,04	991.306,88	1,97	44.093,12	171.671,68	991.306,88	2,01	44.093,12		
Abastecimento	829.000,00	1.035.400,00	165.232,04	991.306,88	1,97	44.093,12	171.671,68	991.306,88	2,01	44.093,12		
Extensão Rural	0,00	0,00	0,00	0,00	0,00	0,00	0,00	0,00	0,00	0,00	0,00	
Irrigação	0,00	0,00	0,00	0,00	0,00	0,00	0,00	0,00	0,00	0,00	0,00	
Promoção da Produção Agropecuária	0,00	0,00	0,00	0,00	0,00	0,00	0,00	0,00	0,00	0,00	0,00	
Defesa Agropecuária	0,00	0,00	0,00	0,00	0,00	0,00	0,00	0,00	0,00	0,00	0,00	
FU20 - Administração Geral	0,00	0,00	0,00	0,00	0,00	0,00	0,00	0,00	0,00	0,00	0,00	
FU20 - Demais Subfunções	0,00	0,00	0,00	0,00	0,00	0,00	0,00	0,00	0,00	0,00	0,00	
Organização Agrária	0,00	0,00	0,00	0,00	0,00	0,00	0,00	0,00	0,00	0,00	0,00	
Reforma Agrária	0,00	0,00	0,00	0,00	0,00	0,00	0,00	0,00	0,00	0,00	0,00	
Colonização	0,00	0,00	0,00	0,00	0,00	0,00	0,00	0,00	0,00	0,00	0,00	
FU21 - Administração Geral	0,00	0,00	0,00	0,00	0,00	0,00	0,00	0,00	0,00	0,00	0,00	
FU21 - Demais Subfunções	0,00	0,00	0,00	0,00	0,00	0,00	0,00	0,00	0,00	0,00	0,00	
Indústria	0,00	0,00	0,00	0,00	0,00	0,00	0,00	0,00	0,00	0,00	0,00	
Promoção Industrial	0,00	0,00	0,00	0,00	0,00	0,00	0,00	0,00	0,00	0,00	0,00	
Produção Industrial	0,00	0,00	0,00	0,00	0,00	0,00	0,00	0,00	0,00	0,00	0,00	
Mineração	0,00	0,00	0,00	0,00	0,00	0,00	0,00	0,00	0,00	0,00	0,00	
Propriedade Industrial	0,00	0,00	0,00	0,00	0,00	0,00	0,00	0,00	0,00	0,00	0,00	
Normalização e Qualidade	0,00	0,00	0,00	0,00	0,00	0,00	0,00	0,00	0,00	0,00	0,00	
FU22 - Administração Geral	0,00	0,00	0,00	0,00	0,00	0,00	0,00	0,00	0,00	0,00	0,00	
FU22 - Demais Subfunções	0,00	0,00	0,00	0,00	0,00	0,00	0,00	0,00	0,00	0,00	0,00	
Comércio e Serviços	0,00	0,00	0,00	0,00	0,00	0,00	0,00	0,00	0,00	0,00	0,00	
Promoção Comercial	0,00	0,00	0,00	0,00	0,00	0,00	0,00	0,00	0,00	0,00	0,00	
Comercialização	0,00	0,00	0,00	0,00	0,00	0,00	0,00	0,00	0,00	0,00	0,00	
Comércio Exterior	0,00	0,00	0,00	0,00	0,00	0,00	0,00	0,00	0,00	0,00	0,00	
Serviços Financeiros	0,00	0,00	0,00	0,00	0,00	0,00	0,00	0,00	0,00	0,00	0,00	
Turismo	0,00	0,00	0,00	0,00	0,00	0,00	0,00	0,00	0,00	0,00	0,00	
FU23 - Administração Geral	0,00	0,00	0,00	0,00	0,00	0,00	0,00	0,00	0,00	0,00	0,00	
FU23 - Demais Subfunções	0,00	0,00	0,00	0,00	0,00	0,00	0,00	0,00	0,00	0,00	0,00	
Comunicações	0,00	0,00	0,00	0,00	0,00	0,00	0,00	0,00	0,00	0,00	0,00	
Comunicações Postais	0,00	0,00	0,00	0,00	0,00	0,00	0,00	0,00	0,00	0,00	0,00	
Telecomunicações	0,00	0,00	0,00	0,00	0,00	0,00	0,00	0,00	0,00	0,00	0,00	
FU24 - Administração Geral	0,00	0,00	0,00	0,00	0,00	0,00	0,00	0,00	0,00	0,00	0,00	
FU24 - Demais Subfunções	0,00	0,00	0,00	0,00	0,00	0,00	0,00	0,00	0,00	0,00	0,00	



# DIÁRIO OFICIAL

## MUNICÍPIO DE MERIDIANO

Conforme Lei Municipal nº 1.059, de 07 de outubro de 2014

Segunda-feira, 27 de janeiro de 2025

Ano XI | Edição nº 1776

Página 30 de 67

**siconfi** Sistema de Informações  
Contábeis e Fiscais  
do Setor Público Brasileiro  
**TESOURO NACIONAL**

### Relatório Resumido de Execução Orçamentária Simplificado

Prefeitura Municipal de Meridiano - SP (Poder Executivo)

CNPJ:

Exercício: 2024

Período de referência: 6º bimestre

Função/Subfunção	DOTAÇÃO INICIAL	DOTAÇÃO ATUALIZADA (a)	DESPESAS EMPENHADAS NO BIMESTRE	DESPESAS EMPENHADAS ATÉ O BIMESTRE (b)	% (b/total b)	Execução da Despesa				INSCRITAS EM RESTOS A PAGAR NÃO PROCESSADOS (f)	
						SALDO (c) = (a-b)	DESPESAS LIQUIDADAS NO BIMESTRE	DESPESAS LIQUIDADAS ATÉ O BIMESTRE (d)	% (d/total d)		SALDO (e) = (a-d)
Energia	0,00	0,00	0,00	0,00	0,00	0,00	0,00	0,00	0,00	0,00	
Conservação de Energia	0,00	0,00	0,00	0,00	0,00	0,00	0,00	0,00	0,00	0,00	
Energia Elétrica	0,00	0,00	0,00	0,00	0,00	0,00	0,00	0,00	0,00	0,00	
Combustíveis Minerais	0,00	0,00	0,00	0,00	0,00	0,00	0,00	0,00	0,00	0,00	
Biocombustíveis	0,00	0,00	0,00	0,00	0,00	0,00	0,00	0,00	0,00	0,00	
FU25 - Administração Geral	0,00	0,00	0,00	0,00	0,00	0,00	0,00	0,00	0,00	0,00	
FU25 - Demais Subfunções	0,00	0,00	0,00	0,00	0,00	0,00	0,00	0,00	0,00	0,00	
Transporte	573.500,00	497.000,00	61.922,74	405.869,28	0,80	91.130,72	68.852,74	405.869,28	0,82	91.130,72	
Transporte Aéreo	0,00	0,00	0,00	0,00	0,00	0,00	0,00	0,00	0,00	0,00	
Transporte Rodoviário	573.500,00	497.000,00	61.922,74	405.869,28	0,80	91.130,72	68.852,74	405.869,28	0,82	91.130,72	
Transporte Ferroviário	0,00	0,00	0,00	0,00	0,00	0,00	0,00	0,00	0,00	0,00	
Transporte Hidroviário	0,00	0,00	0,00	0,00	0,00	0,00	0,00	0,00	0,00	0,00	
Transportes Especiais	0,00	0,00	0,00	0,00	0,00	0,00	0,00	0,00	0,00	0,00	
FU26 - Administração Geral	0,00	0,00	0,00	0,00	0,00	0,00	0,00	0,00	0,00	0,00	
FU26 - Demais Subfunções	0,00	0,00	0,00	0,00	0,00	0,00	0,00	0,00	0,00	0,00	
Desporto e Lazer	1.097.600,00	1.985.100,00	75.451,85	1.708.852,56	3,39	276.247,44	338.010,40	1.585.360,74	3,21	399.739,26	123.491,82
Desporto de Rendimento	0,00	0,00	0,00	0,00	0,00	0,00	0,00	0,00	0,00	0,00	
Desporto Comunitário	1.097.600,00	1.985.100,00	75.451,85	1.708.852,56	3,39	276.247,44	338.010,40	1.585.360,74	3,21	399.739,26	123.491,82
Lazer	0,00	0,00	0,00	0,00	0,00	0,00	0,00	0,00	0,00	0,00	
FU27 - Administração Geral	0,00	0,00	0,00	0,00	0,00	0,00	0,00	0,00	0,00	0,00	
FU27 - Demais Subfunções	0,00	0,00	0,00	0,00	0,00	0,00	0,00	0,00	0,00	0,00	
Encargos Especiais	2.705.500,00	1.850.210,00	-76.245,94	1.573.112,46	3,12	277.097,54	-7.585,75	1.573.112,46	3,18	277.097,54	
Refinanciamento da Dívida Interna	0,00	0,00	0,00	0,00	0,00	0,00	0,00	0,00	0,00	0,00	
Refinanciamento da Dívida Externa	0,00	0,00	0,00	0,00	0,00	0,00	0,00	0,00	0,00	0,00	
Serviço da Dívida Interna	525.500,00	521.500,00	12.558,67	461.917,07	0,92	59.582,93	81.218,86	461.917,07	0,93	59.582,93	
Serviço da Dívida Externa	0,00	0,00	0,00	0,00	0,00	0,00	0,00	0,00	0,00	0,00	
Transferências	0,00	0,00	0,00	0,00	0,00	0,00	0,00	0,00	0,00	0,00	
Outros Encargos Especiais	2.180.000,00	1.328.710,00	-88.804,61	1.111.195,39	2,20	217.514,61	-88.804,61	1.111.195,39	2,25	217.514,61	
Transferências para a Educação Básica	0,00	0,00	0,00	0,00	0,00	0,00	0,00	0,00	0,00	0,00	
FU28 - Demais Subfunções	0,00	0,00	0,00	0,00	0,00	0,00	0,00	0,00	0,00	0,00	
Reserva de Contingência	400.000,00	0,00	0,00	0,00	0,00	0,00	0,00	0,00	0,00	0,00	
DESPESAS (INTRA-ORÇAMENTÁRIAS) (II)	5.118.226,00	6.267.606,00	816.387,09	6.169.004,83	12,23	98.601,17	816.387,09	6.169.004,83	12,48	98.601,17	
TOTAL (III) = (I + II)	46.136.000,00	54.324.614,32	7.115.053,52	50.442.246,88	100,00	3.882.367,44	8.448.474,68	49.428.140,87	100,00	4.896.473,45	1.014.106,01

### RREO-Anexo 02 | Tabela 2.0 - Demonstrativo da Execução das Despesas por Função/Subfunção | Total das Despesas Intra-Orçamentárias

Função/Subfunção - Intra	DOTAÇÃO INICIAL	DOTAÇÃO ATUALIZADA (a)	DESPESAS EMPENHADAS NO BIMESTRE	DESPESAS EMPENHADAS ATÉ O BIMESTRE (b)	% (b/III b)	Execução da Despesa - Intra				INSCRITAS EM RESTOS A PAGAR NÃO PROCESSADOS (f)	
						SALDO (c) = (a-b)	DESPESAS LIQUIDADAS NO BIMESTRE	DESPESAS LIQUIDADAS ATÉ O BIMESTRE (d)	% (d/III d)		SALDO (e) = (a-d)
DESPESAS (INTRA-ORÇAMENTÁRIAS) (II)	5.118.226,00	6.267.606,00	816.387,09	6.169.004,83	12,23	98.601,17	816.387,09	6.169.004,83	12,48	98.601,17	
Legislativa	204.226,00	151.226,00	20.106,87	150.684,69	0,30	541,31	20.106,87	150.684,69	0,30	541,31	
Ação Legislativa	204.226,00	151.226,00	20.106,87	150.684,69	0,30	541,31	20.106,87	150.684,69	0,30	541,31	
Controle Externo	0,00	0,00	0,00	0,00	0,00	0,00	0,00	0,00	0,00	0,00	
FU01 - Administração Geral	0,00	0,00	0,00	0,00	0,00	0,00	0,00	0,00	0,00	0,00	
FU01 - Demais Subfunções	0,00	0,00	0,00	0,00	0,00	0,00	0,00	0,00	0,00	0,00	
Judiciária	0,00	0,00	0,00	0,00	0,00	0,00	0,00	0,00	0,00	0,00	
Ação Judiciária	0,00	0,00	0,00	0,00	0,00	0,00	0,00	0,00	0,00	0,00	
Defesa do Interesse Público no Processo Judiciário	0,00	0,00	0,00	0,00	0,00	0,00	0,00	0,00	0,00	0,00	
FU02 - Administração Geral	0,00	0,00	0,00	0,00	0,00	0,00	0,00	0,00	0,00	0,00	
FU02 - Demais Subfunções	0,00	0,00	0,00	0,00	0,00	0,00	0,00	0,00	0,00	0,00	
Essencial à Justiça	0,00	0,00	0,00	0,00	0,00	0,00	0,00	0,00	0,00	0,00	
Defesa da Ordem Jurídica	0,00	0,00	0,00	0,00	0,00	0,00	0,00	0,00	0,00	0,00	
Representação Judicial e Extrajudicial	0,00	0,00	0,00	0,00	0,00	0,00	0,00	0,00	0,00	0,00	



# DIÁRIO OFICIAL

## MUNICÍPIO DE MERIDIANO

Conforme Lei Municipal nº 1.059, de 07 de outubro de 2014

Segunda-feira, 27 de janeiro de 2025

Ano XI | Edição nº 1776

Página 31 de 67

**siconfi**  
TESOURO NACIONAL

Sistema de Informações  
Contábeis e Fiscais  
do Setor Público Brasileiro

### Relatório Resumido de Execução Orçamentária Simplificado

Prefeitura Municipal de Meridiano - SP (Poder Executivo)

CNPJ:

Exercício: 2024

Período de referência: 6º bimestre

Função/Subfunção - Intra	Execução da Despesa - Intra										
	DOTAÇÃO INICIAL	DOTAÇÃO ATUALIZADA (a)	DESPESAS EMPENHADAS NO BIMESTRE	DESPESAS EMPENHADAS ATÉ O BIMESTRE (b)	% (b/III b)	SALDO (c) = (a-b)	DESPESAS LIQUIDADAS NO BIMESTRE	DESPESAS LIQUIDADAS ATÉ O BIMESTRE (d)	% (d/III d)	SALDO (e) = (a-d)	INSCRITAS EM RESTOS A PAGAR NÃO PROCESSADOS (f)
FL03 - Administração Geral	0,00	0,00	0,00	0,00	0,00	0,00	0,00	0,00	0,00	0,00	0,00
FL03 - Demais Subfunções	0,00	0,00	0,00	0,00	0,00	0,00	0,00	0,00	0,00	0,00	0,00
Administração	575.000,00	613.975,00	87.938,61	611.139,82	1,21	2.835,18	87.938,61	611.139,82	1,24	2.835,18	
Planejamento e Orçamento	0,00	0,00	0,00	0,00	0,00	0,00	0,00	0,00	0,00	0,00	
FL04 - Administração Geral	450.000,00	488.975,00	70.705,68	488.973,41	0,97	1,59	70.705,68	488.973,41	0,99	1,59	
Administração Financeira	125.000,00	125.000,00	17.232,93	122.166,41	0,24	2.833,59	17.232,93	122.166,41	0,25	2.833,59	
Controle Interno	0,00	0,00	0,00	0,00	0,00	0,00	0,00	0,00	0,00	0,00	
Normatização e Fiscalização	0,00	0,00	0,00	0,00	0,00	0,00	0,00	0,00	0,00	0,00	
Tecnologia da Informação	0,00	0,00	0,00	0,00	0,00	0,00	0,00	0,00	0,00	0,00	
Ordenamento Territorial	0,00	0,00	0,00	0,00	0,00	0,00	0,00	0,00	0,00	0,00	
Formação de Recursos Humanos	0,00	0,00	0,00	0,00	0,00	0,00	0,00	0,00	0,00	0,00	
Administração de Receitas	0,00	0,00	0,00	0,00	0,00	0,00	0,00	0,00	0,00	0,00	
Administração de Concessões	0,00	0,00	0,00	0,00	0,00	0,00	0,00	0,00	0,00	0,00	
Comunicação Social	0,00	0,00	0,00	0,00	0,00	0,00	0,00	0,00	0,00	0,00	
FL04 - Demais Subfunções	0,00	0,00	0,00	0,00	0,00	0,00	0,00	0,00	0,00	0,00	
Defesa Nacional	0,00	0,00	0,00	0,00	0,00	0,00	0,00	0,00	0,00	0,00	
Defesa Aérea	0,00	0,00	0,00	0,00	0,00	0,00	0,00	0,00	0,00	0,00	
Defesa Naval	0,00	0,00	0,00	0,00	0,00	0,00	0,00	0,00	0,00	0,00	
Defesa Terrestre	0,00	0,00	0,00	0,00	0,00	0,00	0,00	0,00	0,00	0,00	
FL05 - Administração Geral	0,00	0,00	0,00	0,00	0,00	0,00	0,00	0,00	0,00	0,00	
FL05 - Demais Subfunções	0,00	0,00	0,00	0,00	0,00	0,00	0,00	0,00	0,00	0,00	
Segurança Pública	0,00	0,00	0,00	0,00	0,00	0,00	0,00	0,00	0,00	0,00	
Policciamento	0,00	0,00	0,00	0,00	0,00	0,00	0,00	0,00	0,00	0,00	
Defesa Civil	0,00	0,00	0,00	0,00	0,00	0,00	0,00	0,00	0,00	0,00	
Informação e Inteligência	0,00	0,00	0,00	0,00	0,00	0,00	0,00	0,00	0,00	0,00	
FL06 - Administração Geral	0,00	0,00	0,00	0,00	0,00	0,00	0,00	0,00	0,00	0,00	
FL06 - Demais Subfunções	0,00	0,00	0,00	0,00	0,00	0,00	0,00	0,00	0,00	0,00	
Relações Exteriores	0,00	0,00	0,00	0,00	0,00	0,00	0,00	0,00	0,00	0,00	
Relações Diplomáticas	0,00	0,00	0,00	0,00	0,00	0,00	0,00	0,00	0,00	0,00	
Cooperação Internacional	0,00	0,00	0,00	0,00	0,00	0,00	0,00	0,00	0,00	0,00	
FL07 - Administração Geral	0,00	0,00	0,00	0,00	0,00	0,00	0,00	0,00	0,00	0,00	
FL07 - Demais Subfunções	0,00	0,00	0,00	0,00	0,00	0,00	0,00	0,00	0,00	0,00	
Assistência Social	195.000,00	243.000,00	32.256,56	240.349,54	0,48	2.650,46	32.256,56	240.349,54	0,49	2.650,46	
Assistência ao Idoso	0,00	0,00	0,00	0,00	0,00	0,00	0,00	0,00	0,00	0,00	
Assistência ao Portador de Deficiência	0,00	0,00	0,00	0,00	0,00	0,00	0,00	0,00	0,00	0,00	
Assistência à Criança e ao Adolescente	0,00	0,00	0,00	0,00	0,00	0,00	0,00	0,00	0,00	0,00	
Assistência Comunitária	195.000,00	243.000,00	32.256,56	240.349,54	0,48	2.650,46	32.256,56	240.349,54	0,49	2.650,46	
FL08 - Administração Geral	0,00	0,00	0,00	0,00	0,00	0,00	0,00	0,00	0,00	0,00	
FL08 - Demais Subfunções	0,00	0,00	0,00	0,00	0,00	0,00	0,00	0,00	0,00	0,00	
Previdência Social	0,00	0,00	0,00	0,00	0,00	0,00	0,00	0,00	0,00	0,00	
Previdência Básica	0,00	0,00	0,00	0,00	0,00	0,00	0,00	0,00	0,00	0,00	
Previdência do Regime Estatutário	0,00	0,00	0,00	0,00	0,00	0,00	0,00	0,00	0,00	0,00	
Previdência Complementar	0,00	0,00	0,00	0,00	0,00	0,00	0,00	0,00	0,00	0,00	
Previdência Especial	0,00	0,00	0,00	0,00	0,00	0,00	0,00	0,00	0,00	0,00	
FL09 - Administração Geral	0,00	0,00	0,00	0,00	0,00	0,00	0,00	0,00	0,00	0,00	
FL09 - Demais Subfunções	0,00	0,00	0,00	0,00	0,00	0,00	0,00	0,00	0,00	0,00	
Saúde	1.270.000,00	1.481.800,00	214.140,98	1.475.941,42	2,93	5.858,58	214.140,98	1.475.941,42	2,99	5.858,58	
Atenção Básica	20.000,00	35.200,00	4.206,45	29.411,93	0,06	5.788,07	4.206,45	29.411,93	0,06	5.788,07	
Assistência Hospitalar e Ambulatorial	1.250.000,00	1.446.600,00	209.934,53	1.446.529,49	2,87	70,51	209.934,53	1.446.529,49	2,93	70,51	
Suporte Profilático e Terapêutico	0,00	0,00	0,00	0,00	0,00	0,00	0,00	0,00	0,00	0,00	
Vigilância Sanitária	0,00	0,00	0,00	0,00	0,00	0,00	0,00	0,00	0,00	0,00	
Vigilância Epidemiológica	0,00	0,00	0,00	0,00	0,00	0,00	0,00	0,00	0,00	0,00	
Alimentação e Nutrição	0,00	0,00	0,00	0,00	0,00	0,00	0,00	0,00	0,00	0,00	
FL10 - Administração Geral	0,00	0,00	0,00	0,00	0,00	0,00	0,00	0,00	0,00	0,00	
FL10 - Demais Subfunções	0,00	0,00	0,00	0,00	0,00	0,00	0,00	0,00	0,00	0,00	



# DIÁRIO OFICIAL

## MUNICÍPIO DE MERIDIANO

Conforme Lei Municipal nº 1.059, de 07 de outubro de 2014

Segunda-feira, 27 de janeiro de 2025

Ano XI | Edição nº 1776

Página 32 de 67



### Relatório Resumido de Execução Orçamentária Simplificado

Prefeitura Municipal de Meridiano - SP (Poder Executivo)

CNPJ:

Exercício: 2024

Período de referência: 6º bimestre

Função/Subfunção - Intra	Execução da Despesa - Intra										
	DOTAÇÃO INICIAL	DOTAÇÃO ATUALIZADA (a)	DESPESAS EMPENHADAS NO BIMESTRE	DESPESAS EMPENHADAS ATÉ O BIMESTRE (b)	% (b/III b)	SALDO (c) = (a-b)	DESPESAS LIQUIDADAS NO BIMESTRE	DESPESAS LIQUIDADAS ATÉ O BIMESTRE (d)	% (d/III d)	SALDO (e) = (a-d)	INSCRITAS EM RESTOS A PAGAR NÃO PROCESSADOS (f)
Trabalho	0,00	0,00	0,00	0,00	0,00	0,00	0,00	0,00	0,00	0,00	0,00
Proteção e Benefícios ao Trabalhador	0,00	0,00	0,00	0,00	0,00	0,00	0,00	0,00	0,00	0,00	0,00
Relações de Trabalho	0,00	0,00	0,00	0,00	0,00	0,00	0,00	0,00	0,00	0,00	0,00
Empregabilidade	0,00	0,00	0,00	0,00	0,00	0,00	0,00	0,00	0,00	0,00	0,00
Fomento ao Trabalho	0,00	0,00	0,00	0,00	0,00	0,00	0,00	0,00	0,00	0,00	0,00
FU11 - Administração Geral	0,00	0,00	0,00	0,00	0,00	0,00	0,00	0,00	0,00	0,00	0,00
FU11 - Demais Subfunções	0,00	0,00	0,00	0,00	0,00	0,00	0,00	0,00	0,00	0,00	0,00
Educação	1.322.500,00	2.456.360,00	339.177,62	2.378.727,81	4,72	77.632,19	339.177,62	2.378.727,81	4,81	77.632,19	
Ensino Fundamental	925.500,00	1.245.880,00	180.595,44	1.242.218,00	2,46	3.662,00	180.595,44	1.242.218,00	2,51	3.662,00	
Ensino Médio	0,00	0,00	0,00	0,00	0,00	0,00	0,00	0,00	0,00	0,00	
Ensino Profissional	0,00	0,00	0,00	0,00	0,00	0,00	0,00	0,00	0,00	0,00	
Ensino Superior	0,00	0,00	0,00	0,00	0,00	0,00	0,00	0,00	0,00	0,00	
Educação Infantil	352.000,00	1.163.360,00	151.944,68	1.089.390,34	2,16	73.969,66	151.944,68	1.089.390,34	2,20	73.969,66	
Educação de Jovens e Adultos	0,00	0,00	0,00	0,00	0,00	0,00	0,00	0,00	0,00	0,00	
Educação Especial	0,00	0,00	0,00	0,00	0,00	0,00	0,00	0,00	0,00	0,00	
Educação Básica	0,00	0,00	0,00	0,00	0,00	0,00	0,00	0,00	0,00	0,00	
FU12 - Administração Geral	0,00	0,00	0,00	0,00	0,00	0,00	0,00	0,00	0,00	0,00	
FU12 - Demais Subfunções	45.000,00	47.120,00	6.637,50	47.119,47	0,09	0,53	6.637,50	47.119,47	0,10	0,53	
Cultura	0,00	0,00	0,00	0,00	0,00	0,00	0,00	0,00	0,00	0,00	
Patrimônio Histórico Artístico e Arqueológico	0,00	0,00	0,00	0,00	0,00	0,00	0,00	0,00	0,00	0,00	
Difusão Cultural	0,00	0,00	0,00	0,00	0,00	0,00	0,00	0,00	0,00	0,00	
FU13 - Administração Geral	0,00	0,00	0,00	0,00	0,00	0,00	0,00	0,00	0,00	0,00	
FU13 - Demais Subfunções	0,00	0,00	0,00	0,00	0,00	0,00	0,00	0,00	0,00	0,00	
Direitos da Cidadania	0,00	0,00	0,00	0,00	0,00	0,00	0,00	0,00	0,00	0,00	
Custódia e Reintegração Social	0,00	0,00	0,00	0,00	0,00	0,00	0,00	0,00	0,00	0,00	
Direitos Individuais Coletivos e Difusos	0,00	0,00	0,00	0,00	0,00	0,00	0,00	0,00	0,00	0,00	
Assistência aos Povos Indígenas	0,00	0,00	0,00	0,00	0,00	0,00	0,00	0,00	0,00	0,00	
FU14 - Administração Geral	0,00	0,00	0,00	0,00	0,00	0,00	0,00	0,00	0,00	0,00	
FU14 - Demais Subfunções	0,00	0,00	0,00	0,00	0,00	0,00	0,00	0,00	0,00	0,00	
Urbanismo	470.000,00	613.600,00	79.813,30	606.306,98	1,20	7.293,02	79.813,30	606.306,98	1,23	7.293,02	
Infra-Estrutura Urbana	470.000,00	613.600,00	79.813,30	606.306,98	1,20	7.293,02	79.813,30	606.306,98	1,23	7.293,02	
Serviços Urbanos	0,00	0,00	0,00	0,00	0,00	0,00	0,00	0,00	0,00	0,00	
Transportes Coletivos Urbanos	0,00	0,00	0,00	0,00	0,00	0,00	0,00	0,00	0,00	0,00	
FU15 - Administração Geral	0,00	0,00	0,00	0,00	0,00	0,00	0,00	0,00	0,00	0,00	
FU15 - Demais Subfunções	0,00	0,00	0,00	0,00	0,00	0,00	0,00	0,00	0,00	0,00	
Habituação	0,00	0,00	0,00	0,00	0,00	0,00	0,00	0,00	0,00	0,00	
Habituação Rural	0,00	0,00	0,00	0,00	0,00	0,00	0,00	0,00	0,00	0,00	
Habituação Urbana	0,00	0,00	0,00	0,00	0,00	0,00	0,00	0,00	0,00	0,00	
FU16 - Administração Geral	0,00	0,00	0,00	0,00	0,00	0,00	0,00	0,00	0,00	0,00	
FU16 - Demais Subfunções	0,00	0,00	0,00	0,00	0,00	0,00	0,00	0,00	0,00	0,00	
Saneamento	0,00	0,00	0,00	0,00	0,00	0,00	0,00	0,00	0,00	0,00	
Saneamento Básico Rural	0,00	0,00	0,00	0,00	0,00	0,00	0,00	0,00	0,00	0,00	
Saneamento Básico Urbano	0,00	0,00	0,00	0,00	0,00	0,00	0,00	0,00	0,00	0,00	
FU17 - Administração Geral	0,00	0,00	0,00	0,00	0,00	0,00	0,00	0,00	0,00	0,00	
FU17 - Demais Subfunções	0,00	0,00	0,00	0,00	0,00	0,00	0,00	0,00	0,00	0,00	
Gestão Ambiental	43.000,00	43.195,00	6.084,39	43.192,91	0,09	2,09	6.084,39	43.192,91	0,09	2,09	
Preservação e Conservação Ambiental	43.000,00	43.195,00	6.084,39	43.192,91	0,09	2,09	6.084,39	43.192,91	0,09	2,09	
Controle Ambiental	0,00	0,00	0,00	0,00	0,00	0,00	0,00	0,00	0,00	0,00	
Recuperação de Áreas Degradadas	0,00	0,00	0,00	0,00	0,00	0,00	0,00	0,00	0,00	0,00	
Recursos Hídricos	0,00	0,00	0,00	0,00	0,00	0,00	0,00	0,00	0,00	0,00	
Meteorologia	0,00	0,00	0,00	0,00	0,00	0,00	0,00	0,00	0,00	0,00	
FU18 - Administração Geral	0,00	0,00	0,00	0,00	0,00	0,00	0,00	0,00	0,00	0,00	
FU18 - Demais Subfunções	0,00	0,00	0,00	0,00	0,00	0,00	0,00	0,00	0,00	0,00	
Ciência e Tecnologia	0,00	0,00	0,00	0,00	0,00	0,00	0,00	0,00	0,00	0,00	
Desenvolvimento Científico	0,00	0,00	0,00	0,00	0,00	0,00	0,00	0,00	0,00	0,00	



# DIÁRIO OFICIAL

## MUNICÍPIO DE MERIDIANO

Conforme Lei Municipal nº 1.059, de 07 de outubro de 2014

Segunda-feira, 27 de janeiro de 2025

Ano XI | Edição nº 1776

Página 33 de 67



**Relatório Resumido de Execução Orçamentária Simplificado**  
**Prefeitura Municipal de Meridiano - SP (Poder Executivo)**  
**CNPJ:**  
**Exercício: 2024**  
**Período de referência: 6º bimestre**

Função/Subfunção - Intra	Execução da Despesa - Intra										
	DOTAÇÃO INICIAL	DOTAÇÃO ATUALIZADA (a)	DESPESAS EMPENHADAS NO BIMESTRE	DESPESAS EMPENHADAS ATÉ O BIMESTRE (b)	% (b/III b)	SALDO (c) = (a-b)	DESPESAS LIQUIDADAS NO BIMESTRE	DESPESAS LIQUIDADAS ATÉ O BIMESTRE (d)	% (d/III d)	SALDO (e) = (a-d)	INSCRITAS EM RESTOS A PAGAR NÃO PROCESSADOS (f)
Desenvolvimento Tecnológico e Engenharia	0,00	0,00	0,00	0,00	0,00	0,00	0,00	0,00	0,00	0,00	0,00
Difusão do Conhecimento Científico e Tecnológico	0,00	0,00	0,00	0,00	0,00	0,00	0,00	0,00	0,00	0,00	0,00
FU19 - Administração Geral	0,00	0,00	0,00	0,00	0,00	0,00	0,00	0,00	0,00	0,00	0,00
FU19 - Demais Subfunções	0,00	0,00	0,00	0,00	0,00	0,00	0,00	0,00	0,00	0,00	0,00
Agricultura	130.000,00	145.800,00	20.075,40	145.719,26	0,29	80,74	20.075,40	145.719,26	0,29	80,74	
Abastecimento	130.000,00	145.800,00	20.075,40	145.719,26	0,29	80,74	20.075,40	145.719,26	0,29	80,74	
Extensão Rural	0,00	0,00	0,00	0,00	0,00	0,00	0,00	0,00	0,00	0,00	0,00
Irrigação	0,00	0,00	0,00	0,00	0,00	0,00	0,00	0,00	0,00	0,00	0,00
Promoção da Produção Agropecuária	0,00	0,00	0,00	0,00	0,00	0,00	0,00	0,00	0,00	0,00	0,00
Defesa Agropecuária	0,00	0,00	0,00	0,00	0,00	0,00	0,00	0,00	0,00	0,00	0,00
FU20 - Administração Geral	0,00	0,00	0,00	0,00	0,00	0,00	0,00	0,00	0,00	0,00	0,00
FU20 - Demais Subfunções	0,00	0,00	0,00	0,00	0,00	0,00	0,00	0,00	0,00	0,00	0,00
Organização Agrária	0,00	0,00	0,00	0,00	0,00	0,00	0,00	0,00	0,00	0,00	0,00
Reforma Agrária	0,00	0,00	0,00	0,00	0,00	0,00	0,00	0,00	0,00	0,00	0,00
Colonização	0,00	0,00	0,00	0,00	0,00	0,00	0,00	0,00	0,00	0,00	0,00
FU21 - Administração Geral	0,00	0,00	0,00	0,00	0,00	0,00	0,00	0,00	0,00	0,00	0,00
FU21 - Demais Subfunções	0,00	0,00	0,00	0,00	0,00	0,00	0,00	0,00	0,00	0,00	0,00
Indústria	0,00	0,00	0,00	0,00	0,00	0,00	0,00	0,00	0,00	0,00	0,00
Promoção Industrial	0,00	0,00	0,00	0,00	0,00	0,00	0,00	0,00	0,00	0,00	0,00
Produção Industrial	0,00	0,00	0,00	0,00	0,00	0,00	0,00	0,00	0,00	0,00	0,00
Mineração	0,00	0,00	0,00	0,00	0,00	0,00	0,00	0,00	0,00	0,00	0,00
Propriedade Industrial	0,00	0,00	0,00	0,00	0,00	0,00	0,00	0,00	0,00	0,00	0,00
Normalização e Qualidade	0,00	0,00	0,00	0,00	0,00	0,00	0,00	0,00	0,00	0,00	0,00
FU22 - Administração Geral	0,00	0,00	0,00	0,00	0,00	0,00	0,00	0,00	0,00	0,00	0,00
FU22 - Demais Subfunções	0,00	0,00	0,00	0,00	0,00	0,00	0,00	0,00	0,00	0,00	0,00
Comércio e Serviços	0,00	0,00	0,00	0,00	0,00	0,00	0,00	0,00	0,00	0,00	0,00
Promoção Comercial	0,00	0,00	0,00	0,00	0,00	0,00	0,00	0,00	0,00	0,00	0,00
Comercialização	0,00	0,00	0,00	0,00	0,00	0,00	0,00	0,00	0,00	0,00	0,00
Comércio Exterior	0,00	0,00	0,00	0,00	0,00	0,00	0,00	0,00	0,00	0,00	0,00
Serviços Financeiros	0,00	0,00	0,00	0,00	0,00	0,00	0,00	0,00	0,00	0,00	0,00
Turismo	0,00	0,00	0,00	0,00	0,00	0,00	0,00	0,00	0,00	0,00	0,00
FU23 - Administração Geral	0,00	0,00	0,00	0,00	0,00	0,00	0,00	0,00	0,00	0,00	0,00
FU23 - Demais Subfunções	0,00	0,00	0,00	0,00	0,00	0,00	0,00	0,00	0,00	0,00	0,00
Comunicações	0,00	0,00	0,00	0,00	0,00	0,00	0,00	0,00	0,00	0,00	0,00
Comunicações Postais	0,00	0,00	0,00	0,00	0,00	0,00	0,00	0,00	0,00	0,00	0,00
Telecomunicações	0,00	0,00	0,00	0,00	0,00	0,00	0,00	0,00	0,00	0,00	0,00
FU24 - Administração Geral	0,00	0,00	0,00	0,00	0,00	0,00	0,00	0,00	0,00	0,00	0,00
FU24 - Demais Subfunções	0,00	0,00	0,00	0,00	0,00	0,00	0,00	0,00	0,00	0,00	0,00
Energia	0,00	0,00	0,00	0,00	0,00	0,00	0,00	0,00	0,00	0,00	0,00
Conservação de Energia	0,00	0,00	0,00	0,00	0,00	0,00	0,00	0,00	0,00	0,00	0,00
Energia Elétrica	0,00	0,00	0,00	0,00	0,00	0,00	0,00	0,00	0,00	0,00	0,00
Combustíveis Minerais	0,00	0,00	0,00	0,00	0,00	0,00	0,00	0,00	0,00	0,00	0,00
Biocombustíveis	0,00	0,00	0,00	0,00	0,00	0,00	0,00	0,00	0,00	0,00	0,00
FU25 - Administração Geral	0,00	0,00	0,00	0,00	0,00	0,00	0,00	0,00	0,00	0,00	0,00
FU25 - Demais Subfunções	0,00	0,00	0,00	0,00	0,00	0,00	0,00	0,00	0,00	0,00	0,00
Transporte	45.000,00	47.000,00	6.123,42	45.878,44	0,09	1.121,56	6.123,42	45.878,44	0,09	1.121,56	
Transporte Aéreo	0,00	0,00	0,00	0,00	0,00	0,00	0,00	0,00	0,00	0,00	0,00
Transporte Rodoviário	45.000,00	47.000,00	6.123,42	45.878,44	0,09	1.121,56	6.123,42	45.878,44	0,09	1.121,56	
Transporte Ferroviário	0,00	0,00	0,00	0,00	0,00	0,00	0,00	0,00	0,00	0,00	0,00
Transporte Hidroviário	0,00	0,00	0,00	0,00	0,00	0,00	0,00	0,00	0,00	0,00	0,00
Transportes Especiais	0,00	0,00	0,00	0,00	0,00	0,00	0,00	0,00	0,00	0,00	0,00
FU26 - Administração Geral	0,00	0,00	0,00	0,00	0,00	0,00	0,00	0,00	0,00	0,00	0,00
FU26 - Demais Subfunções	0,00	0,00	0,00	0,00	0,00	0,00	0,00	0,00	0,00	0,00	0,00
Desporto e Lazer	500,00	500,00	0,00	0,00	0,00	500,00	0,00	0,00	0,00	500,00	
Desporto de Rendimento	0,00	0,00	0,00	0,00	0,00	0,00	0,00	0,00	0,00	0,00	0,00



# DIÁRIO OFICIAL

## MUNICÍPIO DE MERIDIANO

Conforme Lei Municipal nº 1.059, de 07 de outubro de 2014

Segunda-feira, 27 de janeiro de 2025

Ano XI | Edição nº 1776

Página 34 de 67

**siconfi**  
TESOURO NACIONAL

Sistema de Informações  
Contábeis e Fiscais  
do Setor Público Brasileiro

### Relatório Resumido de Execução Orçamentária Simplificado

Prefeitura Municipal de Meridiano - SP (Poder Executivo)

CNPJ:

Exercício: 2024

Período de referência: 6º bimestre

Função/Subfunção - Intra	Execução da Despesa - Intra										
	DOTAÇÃO INICIAL	DOTAÇÃO ATUALIZADA (a)	DESPESAS EMPENHADAS NO BIMESTRE	DESPESAS EMPENHADAS ATÉ O BIMESTRE (b)	% (b/III b)	SALDO (c) = (a-b)	DESPESAS LIQUIDADAS NO BIMESTRE	DESPESAS LIQUIDADAS ATÉ O BIMESTRE (d)	% (d/III d)	SALDO (e) = (a-d)	INSCRITAS EM RESTOS A PAGAR NÃO PROCESSADOS (f)
Desporto Comunitário	500,00	500,00	0,00	0,00	0,00	500,00	0,00	0,00	0,00	500,00	
Lazer	0,00	0,00	0,00	0,00	0,00	0,00	0,00	0,00	0,00	0,00	
FU27 - Administração Geral	0,00	0,00	0,00	0,00	0,00	0,00	0,00	0,00	0,00	0,00	
FU27 - Demais Subfunções	0,00	0,00	0,00	0,00	0,00	0,00	0,00	0,00	0,00	0,00	
Encargos Especiais	863.000,00	471.150,00	10.669,94	471.063,96	0,93	86,04	10.669,94	471.063,96	0,95	86,04	
Refinanciamento da Dívida Interna	0,00	0,00	0,00	0,00	0,00	0,00	0,00	0,00	0,00	0,00	
Refinanciamento da Dívida Externa	0,00	0,00	0,00	0,00	0,00	0,00	0,00	0,00	0,00	0,00	
Serviço da Dívida Interna	863.000,00	471.150,00	10.669,94	471.063,96	0,93	86,04	10.669,94	471.063,96	0,95	86,04	
Serviço da Dívida Externa	0,00	0,00	0,00	0,00	0,00	0,00	0,00	0,00	0,00	0,00	
Transferências	0,00	0,00	0,00	0,00	0,00	0,00	0,00	0,00	0,00	0,00	
Outros Encargos Especiais	0,00	0,00	0,00	0,00	0,00	0,00	0,00	0,00	0,00	0,00	
Transferências para a Educação Básica	0,00	0,00	0,00	0,00	0,00	0,00	0,00	0,00	0,00	0,00	
FU28 - Demais Subfunções	0,00	0,00	0,00	0,00	0,00	0,00	0,00	0,00	0,00	0,00	
Reserva de Contingência	0,00	0,00	0,00	0,00	0,00	0,00	0,00	0,00	0,00	0,00	



# DIÁRIO OFICIAL


## MUNICÍPIO DE MERIDIANO

Conforme Lei Municipal nº 1.059, de 07 de outubro de 2014

Segunda-feira, 27 de janeiro de 2025

Ano XI | Edição nº 1776

Página 35 de 67

 Sistema de Informações Contábeis e Fiscais do Setor Público Brasileiro TESOURO NACIONAL	<b>Relatório Resumido de Execução Orçamentária Simplificado</b>
	<b>Prefeitura Municipal de Meridiano - SP (Poder Executivo)</b>
	<b>CNPJ:</b>
	<b>Exercício: 2024</b>
	<b>Período de referência: 6º bimestre</b>

### RREO-Anexo 02 | Tabela 2.0 - Demonstrativo da Execução das Despesas por Função/Subfunção

Notas Explicativas	Valores
Notas Explicativas	31/12/2024
Notas Explicativas	-



# DIÁRIO OFICIAL

## MUNICÍPIO DE MERIDIANO

Conforme Lei Municipal nº 1.059, de 07 de outubro de 2014

Segunda-feira, 27 de janeiro de 2025

Ano XI | Edição nº 1776

Página 36 de 67

 <p>Sistema de Informações Contábeis e Fiscais do Setor Público Brasileiro</p> <p>TESOURO NACIONAL</p>	<b>Relatório Resumido de Execução Orçamentária Simplificado</b>
	<b>Prefeitura Municipal de Meridiano - SP (Poder Executivo)</b>
	<b>CNPJ:</b>
	<b>Exercício: 2024</b>
	<b>Período de referência: 6º bimestre</b>

### RREO-Anexo 03 | Tabela 3.2 - Demonstrativo da Receita Corrente Líquida - Municípios

Demonstrativo da Receita Corrente Líquida	Evolução da Receita Corrente Líquida											TOTAL (ÚLTIMOS 12 MESES)	PREVISÃO ATUALIZADA 2024	
	<-MR-11>	<-MR-10>	<-MR-9>	<-MR-8>	<-MR-7>	<-MR-6>	<-MR-5>	<-MR-4>	<-MR-3>	<-MR-2>	<-MR-1>			<-MR>
<b>RECEITAS CORRENTES (I)</b>	4.867.859,83	4.232.005,60	3.738.767,77	4.518.048,33	4.512.923,32	4.094.806,82	4.631.863,88	3.741.611,03	3.578.973,94	4.950.588,53	3.912.231,29	6.397.154,27	53.176.494,61	52.434.234,97
Impostos, Taxas e Contribuições de Melhoria	299.652,17	299.410,29	386.414,13	524.389,73	442.463,49	314.654,99	325.329,73	338.711,59	390.845,18	342.644,64	294.055,65	4.399.225,47	4.405.578,09	4.405.578,09
IPU	18.660,83	9.427,86	13.252,77	120.463,86	70.958,34	23.900,35	31.173,25	16.503,00	15.319,61	14.681,59	27.176,92	377.086,72	391.200,00	391.200,00
ISS	95.884,31	114.149,75	161.465,60	127.538,36	91.998,19	122.816,10	104.523,36	147.893,31	106.308,21	104.901,89	96.076,50	1.158.282,11	1.388.847,69	1.388.847,69
ITBI	37.520,77	8.235,60	50.033,31	76.173,78	81.364,23	7.865,77	20.398,07	18.185,00	118.225,15	71.960,97	20.853,53	39.548,10	551.350,38	551.350,38
IRRF	134.244,80	142.859,65	130.774,87	139.261,44	153.895,23	145.448,59	148.922,00	144.567,45	139.140,83	142.174,71	134.587,04	248.112,25	1.803.983,96	1.793.409,03
Outros Impostos, Taxas e Contribuições de Melhoria	13.331,46	24.737,43	30.887,58	60.952,29	44.262,50	14.634,18	20.316,05	10.562,83	11.841,38	8.746,38	15.361,66	12.322,98	267.956,72	279.000,00
Contribuições	177.261,82	176.426,89	165.376,25	207.015,80	213.577,82	186.174,54	198.143,52	175.168,95	174.113,37	169.424,38	178.127,06	322.711,69	2.343.522,09	2.207.600,00
Receita Patrimonial	77.160,05	61.107,72	52.788,21	52.811,46	51.828,69	51.695,82	52.260,15	57.159,18	53.236,04	542.066,29	43.356,52	87.147,26	1.182.617,39	451.625,00
Rendimentos de Aplicação Financeira	77.160,05	61.107,72	52.788,21	52.811,46	51.828,69	51.695,82	52.260,15	57.159,18	53.236,04	542.066,29	43.356,52	87.147,26	1.182.617,39	449.625,00
Outras Receitas Patrimoniais	0,00	0,00	0,00	0,00	0,00	0,00	0,00	0,00	0,00	0,00	0,00	0,00	0,00	2.000,00
Receita Agropecuária	0,00	0,00	0,00	0,00	0,00	0,00	0,00	0,00	0,00	0,00	0,00	0,00	0,00	0,00
Receita Industrial	0,00	0,00	0,00	0,00	0,00	0,00	0,00	0,00	0,00	0,00	0,00	0,00	0,00	0,00
Receita de Serviços	0,00	0,00	59.336,00	0,00	0,00	0,00	0,00	0,00	0,00	0,00	0,00	0,00	59.336,00	59.336,00
Transferências Correntes	4.305.768,89	3.683.211,00	3.067.855,45	3.676.060,71	3.793.813,40	3.529.680,90	4.047.611,47	3.157.310,75	2.926.332,96	3.888.810,93	3.393.112,28	5.549.060,79	45.018.629,53	45.201.595,88
Cota-Parte do FPM	1.352.385,19	1.838.907,08	1.146.457,71	1.202.466,49	1.398.916,48	1.502.203,05	1.627.764,86	1.273.356,30	1.040.480,44	1.109.197,00	1.419.822,82	2.290.361,68	17.202.319,10	17.202.319,10
Cota-Parte do ICMS	1.399.669,43	1.047.751,31	1.173.972,13	1.426.020,40	1.121.821,04	1.269.673,81	1.498.515,42	1.185.962,74	930.053,75	1.806.261,36	1.305.288,04	1.624.389,75	15.818.599,18	17.000.000,00
Cota-Parte do IPVA	789.449,83	110.238,05	93.792,74	128.368,17	79.656,36	47.693,29	21.414,01	33.204,83	36.962,75	51.493,23	15.547,57	30.162,27	1.437.993,10	1.900.000,00
Cota-Parte do ITR	20.934,91	5.633,86	5.650,41	6.526,58	5.696,12	8.710,18	5.876,39	6.314,32	36.622,36	155.625,02	29.926,41	37.165,34	324.681,90	324.681,90
Transferências da LC nº 61/1989	9.315,63	7.030,40	7.558,90	10.340,93	7.710,45	9.763,96	10.960,95	11.829,01	9.893,42	17.755,56	9.933,92	13.641,59	125.734,72	96.000,00
Transferências do FUNDEB	505.915,86	344.451,01	340.884,47	400.245,05	326.449,13	338.679,32	380.336,27	317.165,42	251.755,48	464.060,99	353.539,25	435.078,05	4.458.560,30	3.710.000,00
Outras Transferências Correntes	228.698,04	329.199,29	299.539,09	502.093,09	853.753,82	352.957,29	562.743,57	329.458,13	620.564,74	254.417,77	299.054,27	1.118.262,11	5.650.741,23	4.963.594,88
Outras Receitas Correntes	8.016,90	11.909,70	6.997,73	57.770,63	10.839,92	12.600,57	8.511,01	13.260,56	34.446,39	7.622,29	3.579,78	7.400,65	183.164,13	108.500,00
<b>DEDUÇÕES (II)</b>	865.283,55	745.079,99	631.042,80	703.175,25	678.628,11	728.544,15	669.650,29	668.900,87	577.608,44	1.288.826,85	716.456,81	970.813,32	9.243.901,43	8.457.800,00
Contrib. do Servidor para o Plano de Previdência	136.665,62	136.139,43	139.920,38	140.352,80	147.258,68	149.874,10	154.619,70	152.342,81	152.242,37	152.962,62	152.979,26	301.342,78	1.916.700,55	1.729.600,00
Compensações Financ. entre Regimes Previdenciários	0,00	0,00	0,00	0,00	0,00	0,00	0,00	0,00	0,00	0,00	0,00	0,00	0,00	0,00
Rendimentos de Aplicações de Recursos Previdenciários	14.387,94	7.019,41	5.536,06	8.077,96	8.647,34	11.061,21	12.970,32	14.320,68	14.563,59	501.797,82	7.373,83	9.657,49	615.513,65	10.000,00
Dedução de Receita para Formação do FUNDEB	714.229,99	601.912,15	485.486,36	554.744,49	522.722,09	567.608,84	592.000,27	502.137,38	418.802,48	634.066,41	556.103,72	659.813,05	6.711.687,23	6.718.200,00
<b>RECEITA CORRENTE LÍQUIDA (III) = (I - II)</b>	4.002.576,28	3.486.994,61	3.107.724,97	3.814.873,08	3.833.895,21	3.366.262,67	3.968.503,34	3.072.810,16	3.001.365,50	3.661.761,68	3.195.774,48	4.800.051,20	43.032.593,18	43.976.434,97
(-) Transferências obrigatórias da União relativas às emendas individuais (art. 166-A, § 1º, da CF) (IV)	0,00	0,00	0,00	0,00	0,00	0,00	273.710,25	0,00	0,00	0,00	0,00	626.289,75	900.000,00	900.000,00
<b>RECEITA CORRENTE LÍQUIDA AJUSTADA PARA CÁLCULO DOS LIMITES DE ENDIVIDAMENTO (V) = (III - IV)</b>	4.002.576,28	3.486.994,61	3.107.724,97	3.814.873,08	3.833.895,21	3.366.262,67	3.688.503,34	3.072.810,16	3.001.365,50	3.661.761,68	3.195.774,48	4.800.051,20	43.032.593,18	43.076.434,97
(-) Transferências obrigatórias da União relativas às emendas de bancada (art. 166, § 16, da CF) (VI)	0,00	0,00	0,00	0,00	0,00	0,00	0,00	0,00	0,00	0,00	0,00	0,00	0,00	0,00
(-) Transferências da União relativas à remuneração dos agentes comunitários de saúde e de combate às endemias (CF, art. 188, §11, IV)	0,00	0,00	0,00	0,00	0,00	0,00	0,00	0,00	0,00	0,00	0,00	0,00	0,00	0,00
(-) Outras Deduções Constitucionais ou Legais (VII)	0,00	0,00	0,00	0,00	0,00	0,00	0,00	0,00	0,00	0,00	0,00	0,00	0,00	0,00
<b>RECEITA CORRENTE LÍQUIDA AJUSTADA PARA CÁLCULO DOS LIMITES DA DESPESA COM PESSOAL (IX) = (V - VI - VII - VIII)</b>	4.002.576,28	3.486.994,61	3.107.724,97	3.814.873,08	3.833.895,21	3.366.262,67	3.688.503,34	3.072.810,16	3.001.365,50	3.661.761,68	3.195.774,48	4.800.051,20	43.032.593,18	43.076.434,97



# DIÁRIO OFICIAL


## MUNICÍPIO DE MERIDIANO

Conforme Lei Municipal nº 1.059, de 07 de outubro de 2014

Segunda-feira, 27 de janeiro de 2025

Ano XI | Edição nº 1776

Página 37 de 67

 Sistema de Informações Contábeis e Fiscais do Setor Público Brasileiro TESOURO NACIONAL	<b>Relatório Resumido de Execução Orçamentária Simplificado</b>
	<b>Prefeitura Municipal de Meridiano - SP (Poder Executivo)</b>
	<b>CNPJ:</b>
	<b>Exercício: 2024</b>
	<b>Período de referência: 6º bimestre</b>

### RREO-Anexo 03 | Tabela 3.2 - Demonstrativo da Receita Corrente Líquida - Municípios

Notas Explicativas	Valores
Notas Explicativas	31/12/2024
Notas Explicativas	-

### RREO-Anexo 04 | Tabela 4 - Demonstrativo das Receitas e Despesas Previdenciárias

Receitas Previdenciárias - RPPS - Fundo em Capitalização (Plano Previdenciário)	Execução da Receita	
	PREVISÃO ATUALIZADA (a)	RECEITAS REALIZADAS ATÉ O BIMESTRE (b)
<b>Receitas</b>	-	-
<b>RECEITAS CORRENTES (I)</b>	5.860.000,00	8.913.549,47
Receita de Contribuições dos Segurados	1.737.139,59	2.401.092,98
Ativo	1.587.139,59	2.253.690,92
Inativo	150.000,00	147.402,06
Pensionista	0,00	0,00
Receita de Contribuições Patronais	4.107.860,41	5.896.942,84
Ativo	4.107.860,41	5.896.942,84
Inativo	0,00	0,00
Pensionista	0,00	0,00
Receita Patrimonial	10.000,00	615.513,65
Receitas Imobiliárias	0,00	0,00
Receitas de Valores Mobiliários	10.000,00	615.513,65
Outras Receitas Patrimoniais	0,00	0,00
Receita de Serviços	0,00	0,00
Outras Receitas Correntes	5.000,00	0,00
Compensação Financeira entre os Regimes	0,00	0,00
Receita de Aportes Periódicos para Amortização de Déficit Atuarial do RPPS (II)	0,00	0,00
Demais Receitas Correntes	5.000,00	0,00
<b>RECEITAS DE CAPITAL (III)</b>	0,00	0,00
Alienação de Bens, Direitos e Ativos	0,00	0,00
Amortização de Empréstimos	0,00	0,00
Outras Receitas de Capital	0,00	0,00
<b>TOTAL DAS RECEITAS DO FUNDO EM CAPITALIZAÇÃO (IV) = (I + III - II)</b>	<b>5.860.000,00</b>	<b>8.913.549,47</b>



# DIÁRIO OFICIAL

## MUNICÍPIO DE MERIDIANO

Conforme Lei Municipal nº 1.059, de 07 de outubro de 2014

Segunda-feira, 27 de janeiro de 2025

Ano XI | Edição nº 1776

Página 38 de 67

 Sistema de Informações Contábeis e Fiscais do Setor Público Brasileiro <b>TESOURO NACIONAL</b>	<b>Relatório Resumido de Execução Orçamentária Simplificado</b>
	<b>Prefeitura Municipal de Meridiano - SP (Poder Executivo)</b>
	<b>CNPJ:</b>
	<b>Exercício: 2024</b>
	<b>Período de referência: 6º bimestre</b>

### RREO-Anexo 04 | Tabela 4 - Demonstrativo das Receitas e Despesas Previdenciárias

Despesas Previdenciárias - RPPS - Fundo em Capitalização (Plano Previdenciário)	Execução da Despesa				
	DOTAÇÃO ATUALIZADA (c)	DESPESAS EMPENHADAS ATÉ O BIMESTRE (d)	DESPESAS LIQUIDADAS ATÉ O BIMESTRE (e)	DESPESAS PAGAS ATÉ O BIMESTRE (f)	INSCRITAS EM RESTOS A PAGAR NÃO PROCESSADOS NO EXERCÍCIO (g)
<b>Despesas</b>	-	-	-	-	-
Benefícios	5.483.000,00	5.481.194,11	5.481.194,11	5.045.839,21	0,00
Aposentadorias	4.720.000,00	4.716.328,32	4.716.328,32	4.339.035,19	
Pensões por Morte	763.000,00	764.865,79	764.865,79	706.804,02	
Outras Despesas Previdenciárias	310.500,00	247.147,90	239.908,40	224.177,95	7.239,50
Compensação Financeira entre os Regimes	0,00	0,00	0,00	0,00	
Demais Despesas Previdenciárias	310.500,00	247.147,90	239.908,40	224.177,95	7.239,50
<b>TOTAL DAS DESPESAS DO FUNDO EM CAPITALIZAÇÃO (V)</b>	<b>5.793.500,00</b>	<b>5.728.342,01</b>	<b>5.721.102,51</b>	<b>5.270.017,16</b>	<b>7.239,50</b>
<b>RESULTADO PREVIDENCIÁRIO - FUNDO EM CAPITALIZAÇÃO (VI) = (IV - V)</b>	<b>66.500,00</b>	<b>3.185.207,46</b>	<b>3.192.446,96</b>	<b>3.643.532,31</b>	



# DIÁRIO OFICIAL


## MUNICÍPIO DE MERIDIANO

Conforme Lei Municipal nº 1.059, de 07 de outubro de 2014

Segunda-feira, 27 de janeiro de 2025

Ano XI | Edição nº 1776

Página 39 de 67

 Sistema de Informações Contábeis e Fiscais do Setor Público Brasileiro <b>TESOURO NACIONAL</b>	<b>Relatório Resumido de Execução Orçamentária Simplificado</b>
	<b>Prefeitura Municipal de Meridiano - SP (Poder Executivo)</b>
	<b>CNPJ:</b>
	<b>Exercício: 2024</b>
	<b>Período de referência: 6º bimestre</b>

### RREO-Anexo 04 | Tabela 4 - Demonstrativo das Receitas e Despesas Previdenciárias

Recursos RPPS Arrecadados em Exercícios Anteriores	Previsão Orçamentária
<b>Recursos RPPS Arrecadados em Exercícios Anteriores</b>	<b>PREVISÃO ORÇAMENTÁRIA</b>
VALOR	-
	0,00

### RREO-Anexo 04 | Tabela 4 - Demonstrativo das Receitas e Despesas Previdenciárias

Reserva Orçamentária do RPPS	Previsão Orçamentária
<b>Reserva Orçamentária do RPPS</b>	<b>PREVISÃO ORÇAMENTÁRIA</b>
VALOR	-
	364.000,00

### RREO-Anexo 04 | Tabela 4 - Demonstrativo das Receitas e Despesas Previdenciárias

Aportes de Recursos para o Fundo em Capitalização do RPPS	Aportes de Recursos
<b>Aportes de Recursos para o Fundo em Capitalização do RPPS</b>	<b>APORTES REALIZADOS</b>
Plano de Amortização - Contribuição Patronal Suplementar	0,00
Plano de Amortização - Aporte Periódico de Valores Predefinidos	0,00
Outros Aportes para o RPPS	0,00
Recursos para Cobertura de Déficit Financeiro	0,00

### RREO-Anexo 04 | Tabela 4 - Demonstrativo das Receitas e Despesas Previdenciárias

Bens e Direitos do RPPS ( Fundo em Capitalização)	Período de Referência
<b>Bens e Direitos do RPPS ( Fundo em Capitalização)</b>	<b>SALDO ATUAL</b>
Caixa e Equivalentes de Caixa	0,00
Investimentos e Aplicações	16.171.999,48
Outros Bens e Direitos	0,00

### RREO-Anexo 04 | Tabela 4 - Demonstrativo das Receitas e Despesas Previdenciárias

Receitas Previdenciárias - RPPS - Fundo em Repartição (Plano Financeiro)	Execução da Receita	
	PREVISÃO ATUALIZADA (a)	RECEITAS REALIZADAS ATÉ O BIMESTRE (b)
<b>Receitas</b>	-	-
<b>RECEITAS CORRENTES (VII)</b>	0,00	0,00
Receita de Contribuições dos Segurados	0,00	0,00
Ativo	0,00	0,00
Inativo	0,00	0,00
Pensionista	0,00	0,00
Receita de Contribuições Patronais	0,00	0,00
Ativo	0,00	0,00
Inativo	0,00	0,00
Pensionista	0,00	0,00
Receita Patrimonial	0,00	0,00
Receitas Imobiliárias	0,00	0,00
Receitas de Valores Mobiliários	0,00	0,00
Outras Receitas Patrimoniais	0,00	0,00
Receita de Serviços	0,00	0,00
Outras Receitas Correntes	0,00	0,00
Compensação Financeira entre os Regimes	0,00	0,00
Demais Receitas Correntes	0,00	0,00
<b>RECEITAS DE CAPITAL (VIII)</b>	0,00	0,00
Alienação de Bens, Direitos e Ativos	0,00	0,00
Amortização de Empréstimos	0,00	0,00
Outras Receitas de Capital	0,00	0,00
<b>TOTAL DAS RECEITAS DO FUNDO EM REPARTIÇÃO (IX) = (VII + VIII)</b>	<b>0,00</b>	<b>0,00</b>



# DIÁRIO OFICIAL

## MUNICÍPIO DE MERIDIANO

Conforme Lei Municipal nº 1.059, de 07 de outubro de 2014

Segunda-feira, 27 de janeiro de 2025

Ano XI | Edição nº 1776

Página 40 de 67

 Sistema de Informações Contábeis e Fiscais do Setor Público Brasileiro TESOURO NACIONAL	<b>Relatório Resumido de Execução Orçamentária Simplificado</b>
	<b>Prefeitura Municipal de Meridiano - SP (Poder Executivo)</b>
	<b>CNPJ:</b>
	<b>Exercício: 2024</b>
	<b>Período de referência: 6º bimestre</b>

### RREO-Anexo 04 | Tabela 4 - Demonstrativo das Receitas e Despesas Previdenciárias

Despesas Previdenciárias - RPPS - Fundo em Repartição (Plano Financeiro)	Execução da Despesa				INSCRITAS EM RESTOS A PAGAR NÃO PROCESSADOS NO EXERCÍCIO (g)
	DOTAÇÃO ATUALIZADA (c)	DESPESAS EMPENHADAS ATÉ O BIMESTRE (d)	DESPESAS LIQUIDADAS ATÉ O BIMESTRE (e)	DESPESAS PAGAS ATÉ O BIMESTRE (f)	
<b>Despesas</b>	-	-	-	-	-
Benefícios	0,00	0,00	0,00	0,00	0,00
Aposentadorias	0,00	0,00	0,00	0,00	0,00
Pensões por Morte	0,00	0,00	0,00	0,00	0,00
Outras Despesas Previdenciárias	0,00	0,00	0,00	0,00	0,00
Compensação Financeira entre os Regimes	0,00	0,00	0,00	0,00	0,00
Demais Despesas Previdenciárias	0,00	0,00	0,00	0,00	0,00
TOTAL DAS DESPESAS DO FUNDO EM REPARTIÇÃO (X)	0,00	0,00	0,00	0,00	0,00
RESULTADO PREVIDENCIÁRIO - FUNDO EM REPARTIÇÃO (XI) = (IX - X)	0,00	0,00	0,00	0,00	0,00



# DIÁRIO OFICIAL


## MUNICÍPIO DE MERIDIANO

Conforme Lei Municipal nº 1.059, de 07 de outubro de 2014

Segunda-feira, 27 de janeiro de 2025

Ano XI | Edição nº 1776

Página 41 de 67

 Sistema de Informações Contábeis e Fiscais do Setor Público Brasileiro TESOURO NACIONAL	<b>Relatório Resumido de Execução Orçamentária Simplificado</b>
	<b>Prefeitura Municipal de Meridiano - SP (Poder Executivo)</b>
	<b>CNPJ:</b>
	<b>Exercício: 2024</b>
	<b>Período de referência: 6º bimestre</b>

### RREO-Anexo 04 | Tabela 4 - Demonstrativo das Receitas e Despesas Previdenciárias

Aportes de Recursos para o Fundo em Repartição do RPPS	Aportes de Recursos	
	APORTES REALIZADOS	
<b>Aportes de Recursos para o Fundo em Repartição do RPPS</b>	-	
Recursos para Cobertura de Insuficiências Financeiras		0,00
Recursos para Formação de Reserva		0,00

### RREO-Anexo 04 | Tabela 4 - Demonstrativo das Receitas e Despesas Previdenciárias

Bens e Direitos do RPPS ( Fundo em Repartição)	Período de Referência	
	SALDO ATUAL	
<b>Bens e Direitos do RPPS ( Fundo em Repartição)</b>	-	
Caixa e Equivalentes de Caixa		1.448.810,02
Investimentos e Aplicações		0,00
Outros Bens e Direitos		0,00

### RREO-Anexo 04 | Tabela 4 - Demonstrativo das Receitas e Despesas Previdenciárias

Receitas da Administração - RPPS	Execução da Receita	
	PREVISÃO ATUALIZADA (a)	RECEITAS REALIZADAS ATÉ O BIMESTRE (b)
<b>Receitas da Administração - RPPS</b>	-	-
RECEITAS CORRENTES	0,00	0,00
TOTAL DAS RECEITAS DA ADMINISTRAÇÃO RPPS - (XII)	0,00	0,00



# DIÁRIO OFICIAL

## MUNICÍPIO DE MERIDIANO

Conforme Lei Municipal nº 1.059, de 07 de outubro de 2014

Segunda-feira, 27 de janeiro de 2025

Ano XI | Edição nº 1776

Página 42 de 67

 Sistema de Informações Contábeis e Fiscais do Setor Público Brasileiro TESOURO NACIONAL	<b>Relatório Resumido de Execução Orçamentária Simplificado</b>
	<b>Prefeitura Municipal de Meridiano - SP (Poder Executivo)</b>
	<b>CNPJ:</b>
	<b>Exercício: 2024</b>
	<b>Período de referência: 6º bimestre</b>

### RREO-Anexo 04 | Tabela 4 - Demonstrativo das Receitas e Despesas Previdenciárias

Despesas da Administração - RPPS	Execução da Despesa				INSCRITAS EM RESTOS A PAGAR NÃO PROCESSADOS NO EXERCÍCIO (g)
	DOTAÇÃO ATUALIZADA (c)	DESPESAS EMPENHADAS ATÉ O BIMESTRE (d)	DESPESAS LIQUIDADAS ATÉ O BIMESTRE (e)	DESPESAS PAGAS ATÉ O BIMESTRE (f)	
<b>Despesas da Administração - RPPS</b>	-	-	-	-	-
DESPESAS CORRENTES (XIII)	0,00	0,00	0,00	0,00	0,00
Pessoal e Encargos Sociais	0,00	0,00	0,00	0,00	0,00
Demais Despesas Correntes	0,00	0,00	0,00	0,00	0,00
DESPESAS DE CAPITAL (XIV)	0,00	0,00	0,00	0,00	0,00
TOTAL DAS DESPESAS DA ADMINISTRAÇÃO RPPS (XV) = (XIII + XIV)	0,00	0,00	0,00	0,00	0,00
RESULTADO DA ADMINISTRAÇÃO RPPS (XVI) = (XII - XV)	0,00	0,00	0,00	0,00	0,00



# DIÁRIO OFICIAL


## MUNICÍPIO DE MERIDIANO

Conforme Lei Municipal nº 1.059, de 07 de outubro de 2014

Segunda-feira, 27 de janeiro de 2025

Ano XI | Edição nº 1776

Página 43 de 67

 Sistema de Informações Contábeis e Fiscais do Setor Público Brasileiro TESOURO NACIONAL	<b>Relatório Resumido de Execução Orçamentária Simplificado</b>
	<b>Prefeitura Municipal de Meridiano - SP (Poder Executivo)</b>
	<b>CNPJ:</b>
	<b>Exercício: 2024</b>
	<b>Período de referência: 6º bimestre</b>

### RREO-Anexo 04 | Tabela 4 - Demonstrativo das Receitas e Despesas Previdenciárias

Bens e Direitos - Administração do RPPS	Período de Referência	
	SALDO ATUAL	
<b>Bens e Direitos - Administração do RPPS</b>	-	
Caixa e Equivalentes de Caixa		0,00
Investimentos e Aplicações		0,00
Outros Bens e Direitos		0,00

### RREO-Anexo 04 | Tabela 4 - Demonstrativo das Receitas e Despesas Previdenciárias

Receitas Previdenciárias (Benefícios Mantidos Pelo Tesouro)	Execução da Receita	
	PREVISÃO ATUALIZADA (a)	RECEITAS REALIZADAS ATÉ O BIMESTRE (b)
<b>Receitas Previdenciárias (Benefícios Mantidos Pelo Tesouro)</b>	-	-
Contribuições dos Servidores	0,00	0,00
Demais Receitas Previdenciárias	0,00	0,00
<b>TOTAL DAS RECEITAS (BENEFÍCIOS MANTIDOS PELO TESOURO) (XVII)</b>	<b>0,00</b>	<b>0,00</b>



# DIÁRIO OFICIAL

## MUNICÍPIO DE MERIDIANO

Conforme Lei Municipal nº 1.059, de 07 de outubro de 2014

Segunda-feira, 27 de janeiro de 2025

Ano XI | Edição nº 1776

Página 44 de 67

 Sistema de Informações Contábeis e Fiscais do Setor Público Brasileiro <b>TESOURO NACIONAL</b>	<b>Relatório Resumido de Execução Orçamentária Simplificado</b>
	<b>Prefeitura Municipal de Meridiano - SP (Poder Executivo)</b>
	<b>CNPJ:</b>
	<b>Exercício: 2024</b>
	<b>Período de referência: 6º bimestre</b>

### RREO-Anexo 04 | Tabela 4 - Demonstrativo das Receitas e Despesas Previdenciárias

Despesas Previdenciárias (Benefícios Mantidos Pelo Tesouro)	Execução da Despesa				INSCRITAS EM RESTOS A PAGAR NÃO PROCESSADOS NO EXERCÍCIO (g)
	DOTAÇÃO ATUALIZADA (c)	DESPESAS EMPENHADAS ATÉ O BIMESTRE (d)	DESPESAS LIQUIDADAS ATÉ O BIMESTRE (e)	DESPESAS PAGAS ATÉ O BIMESTRE (f)	
<b>Despesas Previdenciárias (Benefícios Mantidos Pelo Tesouro)</b>	-	-	-	-	-
Aposentadorias	0,00	0,00	0,00	0,00	
Pensões	0,00	0,00	0,00	0,00	
Outras Despesas Previdenciárias	0,00	0,00	0,00	0,00	
<b>TOTAL DAS DESPESAS (BENEFÍCIOS MANTIDOS PELO TESOURO) (XVIII)</b>	<b>0,00</b>	<b>0,00</b>	<b>0,00</b>	<b>0,00</b>	<b>0,00</b>
<b>RESULTADO DOS BENEFÍCIOS MANTIDOS PELO TESOURO (XIX) = (XVII - XVIII)</b>	<b>0,00</b>	<b>0,00</b>	<b>0,00</b>	<b>0,00</b>	



# DIÁRIO OFICIAL


## MUNICÍPIO DE MERIDIANO

Conforme Lei Municipal nº 1.059, de 07 de outubro de 2014

Segunda-feira, 27 de janeiro de 2025

Ano XI | Edição nº 1776

Página 45 de 67

 Sistema de Informações Contábeis e Fiscais do Setor Público Brasileiro <b>TESOURO NACIONAL</b>	<b>Relatório Resumido de Execução Orçamentária Simplificado</b>
	<b>Prefeitura Municipal de Meridiano - SP (Poder Executivo)</b>
	<b>CNPJ:</b>
	<b>Exercício: 2024</b>
	<b>Período de referência: 6º bimestre</b>

### RREO-Anexo 04 | Tabela 4 - Demonstrativo das Receitas e Despesas Previdenciárias

Notas Explicativas	Valores
Notas Explicativas	31/12/2024
Notas Explicativas	-

### RREO-Anexo 06 | Tabela 6.3 - Demonstrativo dos Resultados Primário e Nominal - Municípios

Cálculo Acima da Linha - Receitas Primárias	Receita Orçamentária	
	PREVISÃO ATUALIZADA	Até o Bimestre / 2024 RECEITAS REALIZADAS (a)
<b>Cálculo Acima da Linha - Receitas Primárias</b>	-	-
<b>RECEITAS CORRENTES (EXCETO FONTES RPPS) (I)</b>	43.971.434,97	43.932.593,18
Impostos, Taxas e Contribuições de Melhoria	4.405.578,09	4.389.225,47
IPTU	391.200,00	377.086,72
ISS	1.390.618,68	1.388.847,69
ITBI	551.350,38	551.350,38
IRRF	1.793.409,03	1.803.983,96
Outros Impostos, Taxas e Contribuições de Melhoria	279.000,00	267.956,72
Contribuições	478.000,00	426.821,54
Receita Patrimonial	441.625,00	567.103,74
Aplicações Financeiras (II)	439.625,00	567.103,74
Outras Receitas Patrimoniais	2.000,00	0,00
Transferências Correntes	38.483.395,88	38.306.942,30
Cota-Parte do FPM	14.302.319,10	14.032.033,78
Cota-Parte do ICMS	13.600.000,00	12.654.879,58
Cota-Parte do IPVA	1.520.000,00	1.150.394,01
Cota-Parte do ITR	305.681,90	259.745,64
Transferências da LC nº 61/1989	76.800,00	100.587,76
Transferências do FUNDEB	3.715.000,00	4.458.560,30
Outras Transferências Correntes	4.963.594,88	5.650.741,23
Demais Receitas Correntes	162.836,00	242.500,13
Outras Receitas Financeiras (III)	1.000,00	71.495,49
Receitas Correntes Restantes	161.836,00	171.004,64
<b>RECEITAS PRIMÁRIAS CORRENTES (EXCETO FONTES RPPS) (IV) = (I - (II + III))</b>	43.530.809,97	43.293.993,95
<b>RECEITAS PRIMÁRIAS CORRENTES (COM FONTES RPPS) (V)</b>	5.850.000,00	8.298.035,82
<b>RECEITAS NÃO PRIMÁRIAS CORRENTES (COM FONTES RPPS) (VI)</b>	10.000,00	615.513,65
<b>RECEITAS DE CAPITAL (EXCETO FONTES RPPS) (VII)</b>	1.400,00	512.232,95
Operações de Crédito (VIII)	0,00	0,00
Amortização de Empréstimos (IX)	0,00	0,00
Alienação de Bens	1.400,00	0,00
Receitas de Alienação de Investimentos Temporários (X)	0,00	0,00
Receitas de Alienação de Investimentos Permanentes (XI)	0,00	0,00
Outras Alienações de Bens	1.400,00	0,00
Transferências de Capital	0,00	512.232,95
Convênios	0,00	335.800,00
Outras Transferências de Capital	0,00	176.432,95
Outras Receitas de Capital	0,00	0,00
Outras Receitas de Capital Não Primárias (XII)	0,00	0,00
Outras Receitas de Capital Primárias	0,00	0,00
<b>RECEITAS PRIMÁRIAS DE CAPITAL (EXCETO FONTES RPPS) (XIII) = (VII - (VIII + IX + X + XI + XII))</b>	1.400,00	512.232,95
<b>RECEITAS PRIMÁRIAS DE CAPITAL (COM FONTES RPPS) (XIV)</b>	0,00	0,00
<b>RECEITAS NÃO PRIMÁRIAS DE CAPITAL (COM FONTES RPPS) (XV)</b>	0,00	0,00
<b>RECEITA PRIMÁRIA TOTAL (XVI) = (IV + V + XIII + XIV)</b>	49.382.209,97	52.104.262,72
<b>RECEITA PRIMÁRIA TOTAL (EXCETO FONTES RPPS) (XVII) = (IV + XIII)</b>	43.532.209,97	43.806.226,90



# DIÁRIO OFICIAL

## MUNICÍPIO DE MERIDIANO

Conforme Lei Municipal nº 1.059, de 07 de outubro de 2014

Segunda-feira, 27 de janeiro de 2025

Ano XI | Edição nº 1776

Página 46 de 67

 Sistema de Informações Contábeis e Fiscais do Setor Público Brasileiro TESOURO NACIONAL	<b>Relatório Resumido de Execução Orçamentária Simplificado</b>
	<b>Prefeitura Municipal de Meridiano - SP (Poder Executivo)</b>
	<b>CNPJ:</b>
	<b>Exercício: 2024</b>
	<b>Período de referência: 6º bimestre</b>

### RREO-Anexo 06 | Tabela 6.3 - Demonstrativo dos Resultados Primário e Nominal - Municípios

Cálculo Acima da Linha - Despesas Primárias	Despesa Orçamentária							
	DOTAÇÃO ATUALIZADA	Até o Bimestre / 2024				RESTOS A PAGAR NÃO PROCESSADOS		
		DESPESAS EMPENHADAS	DESPESAS LIQUIDADAS	DESPESAS PAGAS (a)	RESTOS A PAGAR PROCESSADOS PAGOS (b)	LIQUIDADOS	PAGOS (c)	
<b>Cálculo Acima da Linha - Despesas Primárias</b>	-	-	-	-	-	-	-	
DESPESAS CORRENTES (EXCETO FONTES RPPS) (XVIII)	43.161.450,75	40.067.914,42	39.996.125,20	38.029.132,09	2.320.135,93	218.293,10	218.293,10	
Pessoal e Encargos Sociais	26.103.177,59	24.942.326,50	24.942.326,50	23.360.165,24	1.828.823,37	0,00	0,00	
Juros e Encargos da Dívida (XIX)	0,00	0,00	0,00	0,00	0,00	0,00	0,00	
Outras Despesas Correntes	17.058.273,16	15.125.587,92	15.053.798,70	14.668.966,85	491.312,56	218.293,10	218.293,10	
DESPESAS PRIMÁRIAS CORRENTES (EXCETO FONTES RPPS) (XX) = (XVIII - XIX)	43.161.450,75	40.067.914,42	39.996.125,20	38.029.132,09	2.320.135,93	218.293,10	218.293,10	
DESPESAS PRIMÁRIAS CORRENTES (COM FONTES RPPS) (XXI)	5.858.500,00	5.782.895,73	5.772.472,32	5.321.289,22	394.785,90	0,00	0,00	
DESPESAS NÃO PRIMÁRIAS CORRENTES (COM FONTES RPPS) (XXII)	0,00	0,00	0,00	0,00	0,00	0,00	0,00	
DESPESAS DE CAPITAL (EXCETO FONTES RPPS) (XXIII)	5.303.663,57	4.591.436,73	3.659.543,35	3.659.543,35	0,00	1.580.551,13	1.580.551,13	
Investimentos	3.522.803,57	3.001.964,11	2.070.070,73	2.070.070,73	0,00	1.580.551,13	1.580.551,13	
Inversões Financeiras	0,00	0,00	0,00	0,00	0,00	0,00	0,00	
Concessão de Empréstimos e Financiamentos (XXIV)	0,00	0,00	0,00	0,00	0,00	0,00	0,00	
Aquisição de Título de Capital já Integralizado (XXV)	0,00	0,00	0,00	0,00	0,00	0,00	0,00	
Aquisição de Título de Crédito (XXVI)	0,00	0,00	0,00	0,00	0,00	0,00	0,00	
Demais Inversões Financeiras	0,00	0,00	0,00	0,00	0,00	0,00	0,00	
Amortização da Dívida (XXVII)	1.780.860,00	1.589.472,62	1.589.472,62	1.589.472,62	0,00	0,00	0,00	
DESPESAS PRIMÁRIAS DE CAPITAL (EXCETO FONTES RPPS) (XXVIII) = (XXIII - (XXIV + XXV + XXVI + XXVII))	3.522.803,57	3.001.964,11	2.070.070,73	2.070.070,73	0,00	1.580.551,13	1.580.551,13	
RESERVA DE CONTINGÊNCIA (XXIX)								
DESPESAS PRIMÁRIAS DE CAPITAL (COM FONTES RPPS) (XXX)	1.000,00	0,00	0,00	0,00	0,00	0,00	0,00	
DESPESAS NÃO PRIMÁRIAS DE CAPITAL (COM FONTES RPPS) (XXXI)	0,00	0,00	0,00	0,00	0,00	0,00	0,00	
DESPESA PRIMÁRIA TOTAL (XXXII) = (XX + XXI + XXVIII + XXIX + XXX)	52.543.754,32	48.852.774,26	47.838.668,25	45.420.492,04	2.714.921,83	1.798.844,23	1.798.844,23	
DESPESA PRIMÁRIA TOTAL (EXCETO FONTES RPPS) (XXXIII) = (XX + XXVIII + XXIX)	46.684.254,32	43.069.878,53	42.066.195,93	40.099.202,82	2.320.135,93	1.798.844,23	1.798.844,23	



# DIÁRIO OFICIAL


## MUNICÍPIO DE MERIDIANO

Conforme Lei Municipal nº 1.059, de 07 de outubro de 2014

Segunda-feira, 27 de janeiro de 2025

Ano XI | Edição nº 1776

Página 47 de 67

 Sistema de Informações Contábeis e Fiscais do Setor Público Brasileiro <b>TESOURO NACIONAL</b>	<b>Relatório Resumido de Execução Orçamentária Simplificado</b>
	<b>Prefeitura Municipal de Meridiano - SP (Poder Executivo)</b>
	<b>CNPJ:</b>
	<b>Exercício: 2024</b>
	<b>Período de referência: 6º bimestre</b>

### RREO-Anexo 06 | Tabela 6.3 - Demonstrativo dos Resultados Primário e Nominal - Municípios

Resultado Primário - Acima da Linha	Até o Bimestre / 2024
	VALOR
<b>Resultado Primário - Acima da Linha</b>	-
RESULTADO PRIMÁRIO (COM RPPS) - Acima da Linha (XXXIV) = (XVIa - (XXXIIa + XXXIIb + XXXIIc))	2.170.004,62
RESULTADO PRIMÁRIO (SEM RPPS) - Acima da Linha (XXXV) = (XVIIa - (XXXIIIa + XXXIIIb + XXXIIId))	-411.956,08

### RREO-Anexo 06 | Tabela 6.3 - Demonstrativo dos Resultados Primário e Nominal - Municípios

Meta Fiscal para o Resultado Primário	Meta Fixada na LDO
	VALOR CORRENTE
<b>Meta Fiscal para o Resultado Primário</b>	-
Meta fixada no Anexo de Metas Fiscais da LDO para o exercício de referência	-1.956.233,32

### RREO-Anexo 06 | Tabela 6.3 - Demonstrativo dos Resultados Primário e Nominal - Municípios

Juros Nominais	Até o Bimestre / 2024
	VALOR INCORRIDO
<b>Juros Nominais</b>	-
Juros, Encargos e Variações Monetárias Ativos (Exceto RPPS) (XXXVI)	567.103,74
Juros, Encargos e Variações Monetárias Passivos (Exceto RPPS) (XXXVII)	155.613,08

### RREO-Anexo 06 | Tabela 6.3 - Demonstrativo dos Resultados Primário e Nominal - Municípios

Resultado Nominal - Acima da Linha	Até o Bimestre / 2024
	VALOR
<b>Resultado Nominal - Acima da Linha</b>	-
RESULTADO NOMINAL (SEM RPPS) - Acima da Linha (XXXVIII) = XXXV + (XXXVI - XXXVII)	-465,42

### RREO-Anexo 06 | Tabela 6.3 - Demonstrativo dos Resultados Primário e Nominal - Municípios

Cálculo Abaixo da Linha - Resultado Nominal	Saldo	
	Em 31/12/2023 (a)	Até o Bimestre 2024 (b)
<b>Cálculo Abaixo da Linha - Resultado Nominal</b>	-	-
DÍVIDA CONSOLIDADA (XXXIX)	136.207,66	762.152,78
DEDUÇÕES (XL)	7.300.697,75	6.294.174,32
Disponibilidade de Caixa	6.611.137,30	5.601.450,65
Disponibilidade de Caixa Bruta	8.968.046,08	7.611.800,89
(-) Restos a Pagar Processados (XLI)	2.321.579,84	1.968.437,02
(-) Depósitos Restituíveis e Valores Vinculados	35.328,94	41.913,22
Demais Haveres Financeiros	689.560,45	692.723,67
DÍVIDA CONSOLIDADA LÍQUIDA (XLII) = (XXXIX - XL)	-7.164.490,09	-5.532.021,54

### RREO-Anexo 06 | Tabela 6.3 - Demonstrativo dos Resultados Primário e Nominal - Municípios

Resultado Nominal - Abaixo da Linha	Até o Bimestre / 2024
	VALOR
<b>Resultado Nominal - Abaixo da Linha</b>	-
RESULTADO NOMINAL (SEM RPPS) - Abaixo da Linha (XLIII) = (XLIIa - XLIIb)	-1.632.468,55

### RREO-Anexo 06 | Tabela 6.3 - Demonstrativo dos Resultados Primário e Nominal - Municípios

Meta Fiscal para o Resultado Nominal	Meta Fixada na LDO
	VALOR CORRENTE
<b>Meta Fiscal para o Resultado Nominal</b>	-
Meta fixada no Anexo de Metas Fiscais da LDO para o exercício de referência	0,00

### RREO-Anexo 06 | Tabela 6.3 - Demonstrativo dos Resultados Primário e Nominal - Municípios

Ajuste Metodológico	Até o Bimestre / 2024
	VALOR
<b>Ajuste Metodológico</b>	-
VARIAÇÃO DO SALDO DE RPP (XLIV) = (XLIIb - XLIIa)	-353.142,82
RECEITA DE ALIENAÇÃO DE INVESTIMENTOS PERMANENTES (XLV) = (XI)	0,00
VARIAÇÃO CAMBIAL (XLVI)	0,00
VARIAÇÃO DO SALDO DE PRECATÓRIOS INTEGRANTES DA DC (XLVII)	0,00
VARIAÇÃO DO SALDO DAS DEMAIS OBRIGAÇÕES INTEGRANTES DA DC (XLVIII)	0,00
OUTROS AJUSTES (XLIX)	0,00
RESULTADO NOMINAL (SEM RPPS) AJUSTADO - Abaixo da Linha (L) = (XLIII + (XLIV - XLV - XLVI + XLVII + XLVIII) +/- (XLIX))	-1.985.611,37



# DIÁRIO OFICIAL


## MUNICÍPIO DE MERIDIANO

Conforme Lei Municipal nº 1.059, de 07 de outubro de 2014

Segunda-feira, 27 de janeiro de 2025

Ano XI | Edição nº 1776

Página 48 de 67

 Sistema de Informações Contábeis e Fiscais do Setor Público Brasileiro TESOURO NACIONAL	<b>Relatório Resumido de Execução Orçamentária Simplificado</b>
	<b>Prefeitura Municipal de Meridiano - SP (Poder Executivo)</b>
	<b>CNPJ:</b>
	<b>Exercício: 2024</b>
	<b>Período de referência: 6º bimestre</b>

### RREO-Anexo 06 | Tabela 6.3 - Demonstrativo dos Resultados Primário e Nominal - Municípios

Resultado Primário - Abaixo da Linha	Até o Bimestre / 2024
	VALOR
<b>Resultado Primário - Abaixo da Linha</b>	-
RESULTADO PRIMÁRIO (SEM RPPS) - Abaixo da Linha (LI) = (L) - (XXXVI - XXXVII)	-2.397.102,03

### RREO-Anexo 06 | Tabela 6.3 - Demonstrativo dos Resultados Primário e Nominal - Municípios

Informações Adicionais	PREVISÃO ORÇAMENTÁRIA	
<b>Informações Adicionais</b>		
SALDO DE EXERCÍCIOS ANTERIORES		3.600.162,83
Recursos Arrecadados em Exercícios Anteriores - RPPS		0,00
Superávit Financeiro Utilizado para Abertura e Reabertura de Créditos Adicionais		3.600.162,83
RESERVA ORÇAMENTÁRIA DO RPPS		500,00

### RREO-Anexo 06 | Tabela 6.3 - Demonstrativo dos Resultados Primário e Nominal - Municípios

Notas Explicativas	Valores	
<b>Notas Explicativas</b>		31/12/2024
Notas Explicativas		-



# DIÁRIO OFICIAL

## MUNICÍPIO DE MERIDIANO

Conforme Lei Municipal nº 1.059, de 07 de outubro de 2014

Segunda-feira, 27 de janeiro de 2025

Ano XI | Edição nº 1776

Página 49 de 67

 <p>Sistema de Informações Contábeis e Fiscais do Setor Público Brasileiro TESOURO NACIONAL</p>	<b>Relatório Resumido de Execução Orçamentária Simplificado</b>
	<b>Prefeitura Municipal de Meridiano - SP (Poder Executivo)</b>
	<b>CNPJ:</b>
	<b>Exercício: 2024</b>
	<b>Período de referência: 6º bimestre</b>

### RREO-Anexo 07 | Tabela 7.0 - Demonstrativo dos Restos à Pagar por Poder e Órgão - Municípios

Poder/Órgão	Poder/Órgão											Saldo Total L = (e + k)
	RESTOS A PAGAR PROCESSADOS					RESTOS A PAGAR NÃO PROCESSADOS						
	Inscritos					Inscritos						
	Em Exercícios Anteriores (a)	Em 31 de dezembro de 2023 (b)	Pagos (c)	Cancelados (d)	Saldo e = (a + b) - (c + d)	Em Exercícios Anteriores (f)	Em 31 de dezembro de 2023 (g)	Liquidados (h)	Pagos (i)	Cancelados (j)	Saldo k = (f + g) - (i + j)	
RESTOS A PAGAR (EXCETO INTRA-ORÇAMENTÁRIOS) (I)	2.255.867,66	2.154.686,22	2.252.429,87	0,00	2.158.124,01	2.311.708,51	1.014.106,01	1.798.844,23	1.798.844,23	260.535,73	1.266.434,56	3.424.558,57
PODER EXECUTIVO	2.255.867,66	2.154.686,22	2.252.429,87	0,00	2.158.124,01	2.311.708,51	1.014.106,01	1.798.844,23	1.798.844,23	260.535,73	1.266.434,56	3.424.558,57
PODER LEGISLATIVO	0,00	0,00	0,00	0,00	0,00	0,00	0,00	0,00	0,00	0,00	0,00	0,00
Câmara Municipal	0,00	0,00	0,00	0,00	0,00	0,00	0,00	0,00	0,00	0,00	0,00	0,00
Tribunal de Contas do Município	0,00	0,00	0,00	0,00	0,00	0,00	0,00	0,00	0,00	0,00	0,00	0,00
RESTOS A PAGAR (INTRA-ORÇAMENTÁRIOS) (II)	462.491,96	263.489,99	462.491,96	0,00	263.489,99	0,00	0,00	0,00	0,00	0,00	0,00	263.489,99
TOTAL (III) = (I + II)	2.718.359,62	2.418.176,21	2.714.921,83	0,00	2.421.614,00	2.311.708,51	1.014.106,01	1.798.844,23	1.798.844,23	260.535,73	1.266.434,56	3.688.048,56

### RREO-Anexo 07 | Tabela 7.0 - Demonstrativo dos Restos à Pagar por Poder e Órgão - Municípios

Poder/Órgão - Intra	Poder/Órgão - Intra											Saldo Total L = (e + k)
	RESTOS A PAGAR PROCESSADOS					RESTOS A PAGAR NÃO PROCESSADOS						
	Inscritos					Inscritos						
	Em Exercícios Anteriores (a)	Em 31 de dezembro de 2023 (b)	Pagos (c)	Cancelados (d)	Saldo e = (a + b) - (c + d)	Em Exercícios Anteriores (f)	Em 31 de dezembro de 2023 (g)	Liquidados (h)	Pagos (i)	Cancelados (j)	Saldo k = (f + g) - (i + j)	
RESTOS A PAGAR (INTRA-ORÇAMENTÁRIOS) (II)	462.491,96	263.489,99	462.491,96	0,00	263.489,99	0,00	0,00	0,00	0,00	0,00	0,00	263.489,99
PODER EXECUTIVO	462.491,96	263.489,99	462.491,96	0,00	263.489,99	0,00	0,00	0,00	0,00	0,00	0,00	263.489,99
PODER LEGISLATIVO	0,00	0,00	0,00	0,00	0,00	0,00	0,00	0,00	0,00	0,00	0,00	0,00
Câmara Municipal	0,00	0,00	0,00	0,00	0,00	0,00	0,00	0,00	0,00	0,00	0,00	0,00
Tribunal de Contas do Município	0,00	0,00	0,00	0,00	0,00	0,00	0,00	0,00	0,00	0,00	0,00	0,00



# DIÁRIO OFICIAL


## MUNICÍPIO DE MERIDIANO

Conforme Lei Municipal nº 1.059, de 07 de outubro de 2014

Segunda-feira, 27 de janeiro de 2025

Ano XI | Edição nº 1776

Página 50 de 67

 Sistema de Informações Contábeis e Fiscais do Setor Público Brasileiro TESOURO NACIONAL	<b>Relatório Resumido de Execução Orçamentária Simplificado</b>
	<b>Prefeitura Municipal de Meridiano - SP (Poder Executivo)</b>
	<b>CNPJ:</b>
	<b>Exercício: 2024</b>
	<b>Período de referência: 6º bimestre</b>

### RREO-Anexo 07 | Tabela 7.0 - Demonstrativo dos Restos à Pagar por Poder e Órgão - Municípios

Notas Explicativas	Valores
Notas Explicativas	31/12/2024
Notas Explicativas	-

### RREO-Anexo 09 | Tabela 9.0 - Demonstrativo das Receitas de Operações de Crédito e Despesas de Capital

Receitas	Receitas de Operações de Crédito		
	PREVISÃO ATUALIZADA (a)	RECEITAS REALIZADAS (b)	SALDO NÃO REALIZADO (c) = (a - b)
Receitas	-	-	-
RECEITAS DE OPERAÇÕES DE CRÉDITO (I)	0,00	0,00	0,00

### RREO-Anexo 09 | Tabela 9.0 - Demonstrativo das Receitas de Operações de Crédito e Despesas de Capital

Despesas	Despesas de Capital		
	DOTAÇÃO ATUALIZADA (d)	DESPESAS EMPENHADAS (e)	SALDO NÃO EXECUTADO (f) = (d - e)
Despesas	-	-	-
DESPESAS DE CAPITAL	5.304.663,57	4.591.436,73	713.226,84
Investimentos	3.523.803,57	3.001.964,11	521.839,46
Inversões Financeiras	0,00	0,00	0,00
Amortização da Dívida	1.780.860,00	1.589.472,62	191.387,38
(-) Incentivos Fiscais a Contribuinte	0,00	0,00	0,00
(-) Incentivos Fiscais a Contribuinte por Instituições Financeiras	0,00	0,00	0,00
DESPESA DE CAPITAL LÍQUIDA (II)	5.304.663,57	4.591.436,73	713.226,84

### RREO-Anexo 09 | Tabela 9.0 - Demonstrativo das Receitas de Operações de Crédito e Despesas de Capital

Resultado para Apuração da Regra de Ouro	Resultado para Apuração da Regra de Ouro		
	(d - a)	(e - b)	(f - c)
Resultado para Apuração da Regra de Ouro	-	-	-
RESULTADO PARA APURAÇÃO DA REGRA DE OURO (III) = (II - I)	5.304.663,57	4.591.436,73	713.226,84

### RREO-Anexo 09 | Tabela 9.0 - Demonstrativo das Receitas de Operações de Crédito e Despesas de Capital

Notas Explicativas	Valores
Notas Explicativas	31/12/2024
Notas Explicativas	-



# DIÁRIO OFICIAL

## MUNICÍPIO DE MERIDIANO

Conforme Lei Municipal nº 1.059, de 07 de outubro de 2014

Segunda-feira, 27 de janeiro de 2025

Ano XI | Edição nº 1776

Página 51 de 67

 <p>Sistema de Informações Contábeis e Fiscais do Setor Público Brasileiro TESOURO NACIONAL</p>	<b>Relatório Resumido de Execução Orçamentária Simplificado</b>
	<b>Prefeitura Municipal de Meridiano - SP (Poder Executivo)</b>
	<b>CNPJ:</b>
	<b>Exercício: 2024</b>
	<b>Período de referência: 6º bimestre</b>

### RREO-Anexo 10 - RPPS | Tabela 10 - Demonstrativo da Projeção Atuarial do Regime Próprio de Previdência dos Servidores

Projeção Atuarial do RPPS - Fundo em Capitalização (Plano Previdenciário)	Projeção Atuarial do RPPS - Fundo em Capitalização (Plano Previdenciário)			
	Projeção Atuarial do RPPS - Fundo em Capitalização (Plano Previdenciário)		Projeção Atuarial do RPPS - Fundo em Capitalização (Plano Previdenciário)	
	RECEITAS PREVIDENCIÁRIAS (a)	DESPESAS PREVIDENCIÁRIAS (b)	RESULTADO PREVIDENCIÁRIO (c) = (a - b)	SALDO FINANCEIRO DO EXERCÍCIO (d) = ("d" exercício Anterior) + (c)
2023				
2024	6.640.017,46	5.933.098,85	706.918,61	14.553.821,97
2025	7.044.083,10	5.985.551,59	1.058.531,62	15.612.353,49
2026	7.485.955,95	6.064.443,50	1.421.512,45	17.033.865,93
2027	7.969.390,73	6.242.918,69	1.726.472,03	18.760.337,97
2028	8.513.357,66	6.346.465,78	2.166.891,88	20.927.229,85
2029	8.543.412,17	6.714.649,62	1.828.762,55	22.755.992,40
2030	8.573.767,22	6.944.171,65	1.629.595,57	24.385.587,97
2031	8.604.425,82	7.037.112,93	1.567.312,88	25.952.900,85
2032	8.635.391,00	7.161.910,89	1.473.480,12	27.426.380,97
2033	8.666.665,84	7.764.652,54	902.013,31	28.328.394,27
2034	8.698.253,43	7.826.081,60	872.171,83	29.200.566,10
2035	8.730.156,89	7.953.312,20	776.844,69	29.977.410,80
2036	8.762.379,39	8.145.356,51	617.022,88	30.594.433,67
2037	8.794.924,11	8.334.686,55	460.237,57	31.054.671,24
2038	8.827.794,28	8.621.174,79	206.619,49	31.261.290,73
2039	8.860.993,16	8.670.588,01	190.405,15	31.451.695,88
2040	8.894.524,02	8.612.930,95	281.593,07	31.733.288,95
2041	8.928.390,18	8.689.512,16	238.878,02	31.972.166,97
2042	8.962.595,02	8.698.650,65	263.944,37	32.236.111,34
2043	8.997.141,89	8.741.188,27	255.953,62	32.492.064,96
2044	9.032.034,24	8.716.789,26	315.244,99	32.807.309,95
2045	9.067.275,51	8.693.010,45	374.265,07	33.181.575,01
2046	9.102.869,20	8.736.395,40	366.473,80	33.548.048,81
2047	9.138.818,82	8.945.767,07	193.051,75	33.741.100,56
2048	975.127,93	8.886.025,89	289.102,04	34.030.202,60
2049	9.211.800,14	8.927.259,17	284.540,97	34.314.743,57
2050	9.248.839,07	8.919.896,63	328.942,44	34.643.686,01
2051	9.286.248,39	8.979.740,26	306.508,13	34.950.194,14
2052	9.324.031,81	9.005.941,53	318.092,27	35.268.284,42
2053	9.362.193,05	8.996.997,35	363.195,70	35.631.480,12
2054	9.400.735,91	9.491.837,52	-91.101,61	35.540.378,51
2055	3.931.757,08	9.911.240,13	-5.979.483,05	29.560.895,46
2056	3.971.074,65	9.992.079,37	-6.021.004,72	23.539.890,74
2057	4.010.785,40	9.905.814,14	-5.895.028,74	17.644.862,00
2058	4.050.893,25	9.821.331,58	-5.770.438,32	11.874.423,68
2059	4.091.402,19	10.137.928,27	-6.046.526,09	5.827.897,59
2060	4.132.316,21	10.197.777,84	-6.065.461,63	-237.564,03
2061	4.173.639,37	10.257.793,69	-6.084.154,32	-6.321.718,35
2062	4.215.375,76	10.317.976,01	-6.102.600,24	-12.424.318,60
2063	4.257.529,52	10.378.325,00	-6.120.795,48	-18.545.114,08



# DIÁRIO OFICIAL

## MUNICÍPIO DE MERIDIANO

Conforme Lei Municipal nº 1.059, de 07 de outubro de 2014

Segunda-feira, 27 de janeiro de 2025

Ano XI | Edição nº 1776

Página 52 de 67

 <p>Sistema de Informações Contábeis e Fiscais do Setor Público Brasileiro TESOURO NACIONAL</p>	<b>Relatório Resumido de Execução Orçamentária Simplificado</b>
	<b>Prefeitura Municipal de Meridiano - SP (Poder Executivo)</b>
	<b>CNPJ:</b>
	<b>Exercício: 2024</b>
	<b>Período de referência: 6º bimestre</b>

Projeção Atuarial do RPPS - Fundo em Capitalização (Plano Previdenciário)	Projeção Atuarial do RPPS - Fundo em Capitalização (Plano Previdenciário)			
	RECEITAS PREVIDENCIÁRIAS (a)	DESPESAS PREVIDENCIÁRIAS (b)	RESULTADO PREVIDENCIÁRIO (c) = (a - b)	SALDO FINANCEIRO DO EXERCÍCIO (d) = ("d" exercício Anterior) + (c)
2064	4.300.104,82	10.438.840,96	-6.138.736,14	-24.683.850,22
2065	4.343.105,86	10.499.524,20	-6.156.418,33	-30.840.268,55
2066	4.386.536,92	10.560.375,10	-6.173.838,18	-37.014.106,73
2067	4.430.402,29	10.621.394,10	-6.190.991,81	-43.205.098,54
2068	4.474.706,32	10.682.581,67	-6.207.875,35	-49.412.973,89
2069	4.519.453,38	10.743.938,33	-6.224.484,95	-55.637.458,85
2070	4.564.647,91	10.805.464,66	-6.240.816,75	-61.878.275,60
2071	4.610.294,39	10.867.161,28	-6.256.866,89	-68.135.142,48
2072	4.656.397,34	10.929.028,84	-6.272.631,51	-74.407.773,99
2073	4.702.961,31	10.991.068,06	-6.288.106,76	-80.695.880,75
2074	4.749.990,92	11.053.279,69	-6.303.288,77	-86.999.169,52
2075	4.797.490,83	11.115.664,52	-6.318.173,69	-93.317.343,20
2076	4.845.465,74	11.178.223,38	-6.332.757,64	-99.650.100,84
2077	4.893.920,40	11.240.957,14	-6.347.036,75	-105.997.137,59
2078	4.942.859,60	11.303.866,73	-6.361.007,13	-112.358.144,72
2079	4.992.288,20	11.366.953,10	-6.374.664,90	-118.732.809,61
2080	5.042.211,08	11.430.217,23	-6.388.006,15	-125.120.815,76
2081	5.092.633,19	11.493.660,16	-6.401.026,97	-131.521.842,73
2082	5.143.559,52	11.557.282,95	-6.413.723,43	-137.935.566,16
2083	5.194.995,12	11.621.086,71	-6.426.091,60	-144.361.657,76
2084	5.246.945,07	11.685.072,58	-6.438.127,51	-150.799.785,27
2085	5.299.414,52	11.749.263,61	-6.450.849,09	-157.249.634,36
2086	5.352.408,66	11.813.776,80	-6.463.368,13	-163.703.002,49
2087	5.405.932,75	11.878.570,52	-6.475.637,76	-169.999.740,26
2088	5.459.992,08	11.943.648,14	-6.487.656,07	-176.249.386,32
2089	5.514.592,00	11.765.213,05	-6.250.621,05	-181.895.717,37
2090	5.569.737,92	11.835.168,59	-6.265.430,67	-188.161.148,04
2091	5.625.435,30	11.905.218,11	-6.279.782,81	-194.440.930,85
2092	5.681.689,65	11.975.364,95	-6.293.675,30	-200.734.606,14
2093	5.738.506,55	12.045.612,44	-6.307.105,89	-207.041.712,03
2094	5.795.891,61	12.115.963,90	-6.320.072,28	-213.361.784,32
2095	5.853.850,53	12.186.422,64	-6.332.572,11	-219.694.356,43
2096	5.912.389,03	12.256.991,96	-6.344.602,94	-226.038.959,37
2097	5.971.512,92	12.327.675,20	-6.356.162,27	-232.395.121,64

### RREO-Anexo 10 - RPPS | Tabela 10 - Demonstrativo da Projeção Atuarial do Regime Próprio de Previdência dos Servidores

Projeção Atuarial do RPPS - Fundo em Repartição (Plano Financeiro)	Projeção Atuarial do RPPS - Fundo em Repartição (Plano Financeiro)			
	RECEITAS PREVIDENCIÁRIAS (a)	DESPESAS PREVIDENCIÁRIAS (b)	RESULTADO PREVIDENCIÁRIO (c) = (a - b)	SALDO FINANCEIRO DO EXERCÍCIO (d) = ("d" exercício Anterior) + (c)
2023				



# DIÁRIO OFICIAL

## MUNICÍPIO DE MERIDIANO

Conforme Lei Municipal nº 1.059, de 07 de outubro de 2014

Segunda-feira, 27 de janeiro de 2025

Ano XI | Edição nº 1776

Página 53 de 67

 Sistema de Informações Contábeis e Fiscais do Setor Público Brasileiro TESOURO NACIONAL	<b>Relatório Resumido de Execução Orçamentária Simplificado</b>
	<b>Prefeitura Municipal de Meridiano - SP (Poder Executivo)</b>
	<b>CNPJ:</b>
	<b>Exercício: 2024</b>
	<b>Período de referência: 6º bimestre</b>

Projeção Atuarial do RPPS - Fundo em Repartição (Plano Financeiro)	Projeção Atuarial do RPPS - Fundo em Repartição (Plano Financeiro)			
	RECEITAS PREVIDENCIÁRIAS (a)	DESPESAS PREVIDENCIÁRIAS (b)	RESULTADO PREVIDENCIÁRIO (c) = (a - b)	SALDO FINANCEIRO DO EXERCÍCIO (d) = ("d" exercício Anterior) + (c)
2024				
2025				
2026				
2027				
2028				
2029				
2030				
2031				
2032				
2033				
2034				
2035				
2036				
2037				
2038				
2039				
2040				
2041				
2042				
2043				
2044				
2045				
2046				
2047				
2048				
2049				
2050				
2051				
2052				
2053				
2054				
2055				
2056				
2057				
2058				
2059				
2060				
2061				
2062				
2063				
2064				
2065				
2066				



# DIÁRIO OFICIAL

## MUNICÍPIO DE MERIDIANO

Conforme Lei Municipal nº 1.059, de 07 de outubro de 2014

Segunda-feira, 27 de janeiro de 2025

Ano XI | Edição nº 1776

Página 54 de 67

 Sistema de Informações Contábeis e Fiscais do Setor Público Brasileiro TESOURO NACIONAL	<b>Relatório Resumido de Execução Orçamentária Simplificado</b>
	<b>Prefeitura Municipal de Meridiano - SP (Poder Executivo)</b>
	<b>CNPJ:</b>
	<b>Exercício: 2024</b>
	<b>Período de referência: 6º bimestre</b>

Projeção Atuarial do RPPS - Fundo em Repartição (Plano Financeiro)	Projeção Atuarial do RPPS - Fundo em Repartição (Plano Financeiro)			
	RECEITAS PREVIDENCIÁRIAS (a)	DESPESAS PREVIDENCIÁRIAS (b)	RESULTADO PREVIDENCIÁRIO (c) = (a - b)	SALDO FINANCEIRO DO EXERCÍCIO (d) = ("d" exercício Anterior) + (c)
2067				
2068				
2069				
2070				
2071				
2072				
2073				
2074				
2075				
2076				
2077				
2078				
2079				
2080				
2081				
2082				
2083				
2084				
2085				
2086				
2087				
2088				
2089				
2090				
2091				
2092				
2093				
2094				
2095				
2096				
2097				



# DIÁRIO OFICIAL


## MUNICÍPIO DE MERIDIANO

Conforme Lei Municipal nº 1.059, de 07 de outubro de 2014

Segunda-feira, 27 de janeiro de 2025

Ano XI | Edição nº 1776

Página 55 de 67

 Sistema de Informações Contábeis e Fiscais do Setor Público Brasileiro TESOURO NACIONAL	<b>Relatório Resumido de Execução Orçamentária Simplificado</b>
	<b>Prefeitura Municipal de Meridiano - SP (Poder Executivo)</b>
	<b>CNPJ:</b>
	<b>Exercício: 2024</b>
	<b>Período de referência: 6º bimestre</b>

### RREO-Anexo 10 - RPPS | Tabela 10 - Demonstrativo da Projeção Atuarial do Regime Próprio de Previdência dos Servidores

Notas Explicativas	Valores
Notas Explicativas	31/12/2024
Notas Explicativas	-

### RREO-Anexo 11 | Tabela 11.0 - Demonstrativo da Receita de Alienação de Ativos e Aplicação dos Recursos

Receitas	Execução da Receita		
	PREVISÃO ATUALIZADA (a)	RECEITAS REALIZADAS (b)	SALDO (c) = (a - b)
<b>Receitas</b>	-	-	-
RECEITAS DE ALIENAÇÃO DE ATIVOS (I)	1.525,00	0,00	1.525,00
Receita de Alienação de Bens Móveis	700,00	0,00	700,00
Receita de Alienação de Bens Imóveis	700,00	0,00	700,00
Receita de Alienação de Bens Intangíveis	0,00	0,00	0,00
Receita de Rendimentos de Aplicações Financeiras	125,00	0,00	125,00



# DIÁRIO OFICIAL

## MUNICÍPIO DE MERIDIANO

Conforme Lei Municipal nº 1.059, de 07 de outubro de 2014

Segunda-feira, 27 de janeiro de 2025

Ano XI | Edição nº 1776

Página 56 de 67

 Sistema de Informações Contábeis e Fiscais do Setor Público Brasileiro TESOURO NACIONAL	<b>Relatório Resumido de Execução Orçamentária Simplificado</b>
	<b>Prefeitura Municipal de Meridiano - SP (Poder Executivo)</b>
	<b>CNPJ:</b>
	<b>Exercício: 2024</b>
<b>Período de referência: 6º bimestre</b>	

### RREO-Anexo 11 | Tabela 11.0 - Demonstrativo da Receita de Alienação de Ativos e Aplicação dos Recursos

Despesas	Execução da Despesa						
	DOTAÇÃO ATUALIZADA (d)	DESPESAS EMPENHADAS (e)	DESPESAS LIQUIDADAS	DESPESAS PAGAS (f)	DESPESAS INSCRITAS EM RESTOS A PAGAR NÃO PROCESSADOS	PAGAMENTO DE RESTOS A PAGAR (g)	SALDO (h) = (d-e)
<b>Despesas</b>	-	-	-	-	-	-	-
APLICAÇÃO DOS RECURSOS DA ALIENAÇÃO DE ATIVOS (II)	100.000,00	301.217,12	278.835,93	278.835,93	22.381,19	0,00	-201.217,12
DESPESAS DE CAPITAL	100.000,00	301.217,12	278.835,93	278.835,93	22.381,19	0,00	-201.217,12
Investimentos	100.000,00	301.217,12	278.835,93	278.835,93	22.381,19	0,00	-201.217,12
Inversões Financeiras	0,00	0,00	0,00	0,00	0,00	0,00	0,00
Amortização da Dívida	0,00	0,00	0,00	0,00	0,00	0,00	0,00
DESPESAS CORRENTES DOS REGIMES DE PREVIDÊNCIA	0,00	0,00	0,00	0,00	0,00	0,00	0,00
Regime Geral da Previdência Social	0,00	0,00	0,00	0,00	0,00	0,00	0,00
Regime Próprio de Previdência dos Servidores Públicos							



# DIÁRIO OFICIAL


## MUNICÍPIO DE MERIDIANO

Conforme Lei Municipal nº 1.059, de 07 de outubro de 2014

Segunda-feira, 27 de janeiro de 2025

Ano XI | Edição nº 1776

Página 57 de 67

 Sistema de Informações Contábeis e Fiscais do Setor Público Brasileiro TESOURO NACIONAL	<b>Relatório Resumido de Execução Orçamentária Simplificado</b>		
	<b>Prefeitura Municipal de Meridiano - SP (Poder Executivo)</b>		
	<b>CNPJ:</b>		
	<b>Exercício: 2024</b>		
	<b>Período de referência: 6º bimestre</b>		

### RREO-Anexo 11 | Tabela 11.0 - Demonstrativo da Receita de Alienação de Ativos e Aplicação dos Recursos

Saldo Financeiro a Aplicar	Saldo Financeiro a Aplicar		
	2023 (i)	2024 (j) = (Ib - (II f + II g))	SALDO ATUAL (k) = (III i + III j)
Saldo Financeiro a Aplicar	-	-	-
VALOR (III)	0,00	-278.835,93	-278.835,93

### RREO-Anexo 11 | Tabela 11.0 - Demonstrativo da Receita de Alienação de Ativos e Aplicação dos Recursos

Notas Explicativas	Valores
	31/12/2024
Notas Explicativas	-
Notas Explicativas	-

### RREO-Anexo 13 | Tabela 13.0 - Demonstrativo das Parcerias Público-Privadas

Impactos das Contratações de PPP	Especificação de PPP	
	SALDO TOTAL EM 31 DE DEZEMBRO DO EXERCÍCIO ANTERIOR	SALDO FINAL ATÉ O BIMESTRE
Impactos das Contratações de PPP	-	-
TOTAL DE ATIVOS	0,00	0,00
Ativos Constituídos pela SPE	0,00	0,00
TOTAL DE PASSIVOS	0,00	0,00
Obrigações decorrentes de Ativos Constituídos pela SPE	0,00	0,00
Provisões de PPP	0,00	0,00
Outros Passivos	0,00	0,00
ATOS POTENCIAIS PASSIVOS	0,00	0,00
Obrigações Contratuais	0,00	0,00
Riscos não Provisionados	0,00	0,00
Garantias Concedidas	0,00	0,00
Outros Passivos Contingentes	0,00	0,00



# DIÁRIO OFICIAL

## MUNICÍPIO DE MERIDIANO

Conforme Lei Municipal nº 1.059, de 07 de outubro de 2014

Segunda-feira, 27 de janeiro de 2025

Ano XI | Edição nº 1776

Página 58 de 67

 Sistema de Informações Contábeis e Fiscais do Setor Público Brasileiro TESOURO NACIONAL	<b>Relatório Resumido de Execução Orçamentária Simplificado</b>											
	Prefeitura Municipal de Meridiano - SP (Poder Executivo)											
	CNPJ:											
	Exercício: 2024											
	Período de referência: 6º bimestre											

### RREO-Anexo 13 | Tabela 13.0 - Demonstrativo das Parcerias Público-Privadas | Do Ente Federado, exceto estatais não dependentes - Contratadas (I.1)

Despesas de PPP Do Ente Federado, exceto estatais não dependentes - Contratadas (I.1)	Despesas de PPP										
	EXERCÍCIO ANTERIOR	EXERCÍCIO CORRENTE (EC)	<EC + 1>	<EC + 2>	<EC + 3>	<EC + 4>	<EC + 5>	<EC + 6>	<EC + 7>	<EC + 8>	<EC + 9>

### RREO-Anexo 13 | Tabela 13.0 - Demonstrativo das Parcerias Público-Privadas | Do Ente Federado, exceto estatais não dependentes - A Contratar (I.2)

Despesas de PPP Do Ente Federado, exceto estatais não dependentes - A contratar (I.2)	Despesas de PPP										
	EXERCÍCIO ANTERIOR	EXERCÍCIO CORRENTE (EC)	<EC + 1>	<EC + 2>	<EC + 3>	<EC + 4>	<EC + 5>	<EC + 6>	<EC + 7>	<EC + 8>	<EC + 9>

### RREO-Anexo 13 | Tabela 13.0 - Demonstrativo das Parcerias Público-Privadas | Das Estatais Não-Dependentes (II.1)

Despesas de PPP das Estatais Não-dependentes - Contratadas (II.1)	Despesas de PPP										
	EXERCÍCIO ANTERIOR	EXERCÍCIO CORRENTE (EC)	<EC + 1>	<EC + 2>	<EC + 3>	<EC + 4>	<EC + 5>	<EC + 6>	<EC + 7>	<EC + 8>	<EC + 9>

### RREO-Anexo 13 | Tabela 13.0 - Demonstrativo das Parcerias Público-Privadas | Das Estatais Não Dependentes - A contratar (II.2)

Despesas de PPP das Estatais Não-dependentes - A Contratar (II.2)	Despesas de PPP										
	EXERCÍCIO ANTERIOR	EXERCÍCIO CORRENTE (EC)	<EC + 1>	<EC + 2>	<EC + 3>	<EC + 4>	<EC + 5>	<EC + 6>	<EC + 7>	<EC + 8>	<EC + 9>

### RREO-Anexo 13 | Tabela 13.0 - Demonstrativo das Parcerias Público-Privadas

Total das Despesas de PPP	Despesas de PPP										
	EXERCÍCIO ANTERIOR	EXERCÍCIO CORRENTE (EC)	<EC + 1>	<EC + 2>	<EC + 3>	<EC + 4>	<EC + 5>	<EC + 6>	<EC + 7>	<EC + 8>	<EC + 9>
<b>Total das Despesas de PPP</b>	-	-	-	-	-	-	-	-	-	-	-
TOTAL DAS DESPESAS DE PPP DO ENTE FEDERADO (I) = (I.1 + I.2)	0,00	0,00	0,00	0,00	0,00	0,00	0,00	0,00	0,00	0,00	0,00
TOTAL DAS DESPESAS DE PPP DAS ESTATAIS NÃO-DEPENDENTES (II) = (II.1 + II.2)	0,00	0,00	0,00	0,00	0,00	0,00	0,00	0,00	0,00	0,00	0,00
TOTAL DAS DESPESAS DE PPP (III) = (I + II)	0,00	0,00	0,00	0,00	0,00	0,00	0,00	0,00	0,00	0,00	0,00
RECEITA CORRENTE LÍQUIDA (RCL) (IV)	41.612.108,07	43.932.593,18	44.371.919,11	44.815.638,30	45.263.794,68	45.716.432,63	46.173.596,96	46.635.332,93	47.101.686,26	47.572.703,12	48.048.430,15
TOTAL DAS DESPESAS CONSIDERADAS PARA O LIMITE = (I)	0,00	0,00	0,00	0,00	0,00	0,00	0,00	0,00	0,00	0,00	0,00
TOTAL DAS DESPESAS CONSIDERADAS PARA O LIMITE / RCL (%) (V) = (I / IV)	0,00	0,00	0,00	0,00	0,00	0,00	0,00	0,00	0,00	0,00	0,00



# DIÁRIO OFICIAL


## MUNICÍPIO DE MERIDIANO

Conforme Lei Municipal nº 1.059, de 07 de outubro de 2014

Segunda-feira, 27 de janeiro de 2025

Ano XI | Edição nº 1776

Página 59 de 67

 Sistema de Informações Contábeis e Fiscais do Setor Público Brasileiro TESOURO NACIONAL	<b>Relatório Resumido de Execução Orçamentária Simplificado</b>
	<b>Prefeitura Municipal de Meridiano - SP (Poder Executivo)</b>
	<b>CNPJ:</b>
	<b>Exercício: 2024</b>
	<b>Período de referência: 6º bimestre</b>

### RREO-Anexo 13 | Tabela 13.0 - Demonstrativo das Parcerias Público-Privadas

Notas Explicativas	Valores
	31/12/2024
Notas Explicativas	-
Notas Explicativas	-

### RREO-Anexo 14 | Tabela 14.0 - Demonstrativo Simplificado do Relatório Resumido da Execução Orçamentária - Municípios e DF

Balanco Orçamentário	Valores
	Até o Bimestre
<b>Balanco Orçamentário</b>	-
<b>RECEITAS</b>	0,00
Previsão Inicial	46.500.000,00
Previsão Atualizada	49.832.834,97
Receitas Realizadas	53.358.375,60
Déficit Orçamentário	0,00
Saldos de Exercícios Anteriores (Utilizados para Créditos Adicionais)	3.600.162,83
<b>DESPESAS</b>	0,00
Dotação Inicial	46.136.000,00
Dotação Atualizada	54.324.614,32
Despesas Empenhadas	50.442.246,88
Despesas Liquidadas	49.428.140,87
Despesas Pagas	47.009.964,66
Superávit Orçamentário	3.930.234,73

### RREO-Anexo 14 | Tabela 14.0 - Demonstrativo Simplificado do Relatório Resumido da Execução Orçamentária - Municípios e DF

Despesas por Função/Subfunção	Valores
	Até o Bimestre
<b>Despesas por Função/Subfunção</b>	-
Despesas Empenhadas	50.442.246,88
Despesas Liquidadas	49.428.140,87

### RREO-Anexo 14 | Tabela 14.0 - Demonstrativo Simplificado do Relatório Resumido da Execução Orçamentária - Municípios e DF

Receita Corrente Líquida - RCL	Valores
	Até o Bimestre
<b>Receita Corrente Líquida - RCL</b>	-
Receita Corrente Líquida	43.932.593,18
Receita Corrente Líquida Ajustada para Cálculo dos Limites de Endividamento	43.032.593,18
Receita Corrente Líquida Ajustada para Cálculo dos Limites da Despesa com Pessoal	43.032.593,18

### RREO-Anexo 14 | Tabela 14.0 - Demonstrativo Simplificado do Relatório Resumido da Execução Orçamentária - Municípios e DF

Receitas e Despesas do Regime Próprio de Previdência dos Servidores	Valores
	Até o Bimestre
<b>Receitas e Despesas do Regime Próprio de Previdência dos Servidores</b>	-
Fundo em Capitalização (PLANO PREVIDENCIÁRIO)	3.192.446,96
Receitas Previdenciárias Realizadas	8.913.549,47
Despesas Previdenciárias Empenhadas	5.728.342,01
Despesas Previdenciárias Liquidadas	5.721.102,51
Despesas Previdenciárias Pagas	5.270.017,16
Resultado Previdenciário	3.185.207,46
Fundo em Repartição (PLANO FINANCEIRO)	0,00
Receitas Previdenciárias Realizadas	0,00
Despesas Previdenciárias Empenhadas	0,00
Despesas Previdenciárias Liquidadas	0,00
Despesas Previdenciárias Pagas	0,00
Resultado Previdenciário	0,00

### RREO-Anexo 14 | Tabela 14.0 - Demonstrativo Simplificado do Relatório Resumido da Execução Orçamentária - Municípios e DF

Resultados Primário e Nominal	Verificação das Metas dos Resultados Nominal e Primário		
	Meta Fixada no Anexo de Metas Fiscais da LDO (a)	Resultado Apurado até o Bimestre (b)	% em Relação à Meta (b/a)
<b>Resultados Primário e Nominal</b>	-	-	-
RESULTADO PRIMÁRIO (SEM RPPS) - Acima da Linha	-1.956.233,32	-411.956,08	21,06
RESULTADO NOMINAL (SEM RPPS) - Abaixo da Linha	0,00	-1.632.468,55	0,00

### RREO-Anexo 14 | Tabela 14.0 - Demonstrativo Simplificado do Relatório Resumido da Execução Orçamentária - Municípios e DF



# DIÁRIO OFICIAL


## MUNICÍPIO DE MERIDIANO

Conforme Lei Municipal nº 1.059, de 07 de outubro de 2014

Segunda-feira, 27 de janeiro de 2025

Ano XI | Edição nº 1776

Página 60 de 67

 Sistema de Informações Contábeis e Fiscais do Setor Público Brasileiro <b>TESOURO NACIONAL</b>	<b>Relatório Resumido de Execução Orçamentária Simplificado</b>
	<b>Prefeitura Municipal de Meridiano - SP (Poder Executivo)</b>
	<b>CNPJ:</b>
	<b>Exercício: 2024</b>
	<b>Período de referência: 6º bimestre</b>

Restos a Pagar por Poder e Ministério Público	Estágios dos Restos a Pagar			
	Inscrição	Cancelamento Até o Bimestre	Pagamento Até o Bimestre	Saldo a Pagar
<b>Restos a Pagar por Poder e Ministério Público</b>	-	-	-	-
RESTOS A PAGAR PROCESSADOS	5.136.535,83	0,00	2.714.921,83	2.421.614,00
Poder Executivo	5.136.535,83	0,00	2.714.921,83	2.421.614,00
Poder Legislativo	0,00	0,00	0,00	0,00
Poder Judiciário	0,00	0,00	0,00	0,00
Ministério Público	0,00	0,00	0,00	0,00
Defensoria Pública	0,00	0,00	0,00	0,00
RESTOS A PAGAR NÃO PROCESSADOS	3.325.814,52	260.535,73	1.798.844,23	1.266.434,56
Poder Executivo	3.325.814,52	260.535,73	1.798.844,23	1.266.434,56
Poder Legislativo	0,00	0,00	0,00	0,00
Poder Judiciário	0,00	0,00	0,00	0,00
Ministério Público	0,00	0,00	0,00	0,00
Defensoria Pública	0,00	0,00	0,00	0,00
<b>TOTAL</b>	<b>8.462.350,35</b>	<b>260.535,73</b>	<b>4.513.766,06</b>	<b>3.688.048,56</b>

### RREO-Anexo 14 | Tabela 14.0 - Demonstrativo Simplificado do Relatório Resumido da Execução Orçamentária - Municípios e DF

Despesas com Manutenção e Desenvolvimento do Ensino	Valor Apurado Até o Bimestre	Apuração das Despesas com Ensino	
		Limites Constitucionais Anuais	
		% Mínimo a Aplicar no Exercício	% Aplicado Até o Bimestre
<b>Despesas com Manutenção e Desenvolvimento do Ensino</b>	-	-	-
Mínimo Anual de <18% / 25%>- das Receitas de Impostos na Manutenção e Desenvolvimento do Ensino	13.465.079,42	25,00	34,49
Mínimo Anual de 70% do FUNDEB na Remuneração dos Profissionais da Educação Básica	4.262.142,93	70,00	95,39
Percentual de 50% da Complementação da União ao FUNDEB (VAAT) na Educação Infantil			
Mínimo de 15% da Complementação da União ao FUNDEB (VAAT) em Despesas de Capital			

### RREO-Anexo 14 | Tabela 14.0 - Demonstrativo Simplificado do Relatório Resumido da Execução Orçamentária - Municípios e DF

Receitas de Operações de Crédito e Despesas de Capital	Apuração das Receitas de Operações de Crédito e Despesas de Capital	
	Valor Apurado no Exercício	Saldo Não Realizado
<b>Receitas de Operações de Crédito e Despesas de Capital</b>	-	-
Receitas de Operações de Crédito	0,00	0,00
Despesa de Capital Líquida	4.591.436,73	713.226,84

### RREO-Anexo 14 | Tabela 14.0 - Demonstrativo Simplificado do Relatório Resumido da Execução Orçamentária - Municípios e DF

Projeção Atuarial dos Regimes de Previdência	Exercício de Apuração			
	Exercício	10º Exercício	20º Exercício	35º Exercício
<b>Projeção Atuarial dos Regimes de Previdência</b>	-	-	-	-
Fundo em Capitalização (Plano Previdenciário)				
Receitas Previdenciárias				
Despesas Previdenciárias				
Resultado Previdenciário	0,00	0,00	0,00	0,00
Fundo em Repartição (Plano Financeiro)				
Receitas Previdenciárias				
Despesas Previdenciárias				
Resultado Previdenciário	0,00	0,00	0,00	0,00

### RREO-Anexo 14 | Tabela 14.0 - Demonstrativo Simplificado do Relatório Resumido da Execução Orçamentária - Municípios e DF

Receita da Alienação de Ativos e Aplicação dos Recursos	Apuração da Receita da Alienação de Ativos e Aplicação dos Recursos	
	Valor Apurado no Exercício	Saldo a Realizar
<b>Receita da Alienação de Ativos e Aplicação dos Recursos</b>	-	-
Receitas da Alienação de Ativos	0,00	1.525,00
Aplicação dos Recursos da Alienação de Ativos	278.919,39	-201.300,58

### RREO-Anexo 14 | Tabela 14.0 - Demonstrativo Simplificado do Relatório Resumido da Execução Orçamentária - Municípios e DF

Despesas com Ações e Serviços Públicos de Saúde	Valor Apurado Até o Bimestre	Apuração das Despesas com Saúde	
		Limites Constitucionais Anuais	
		% Mínimo a Aplicar no Exercício	% Aplicado Até o Bimestre
<b>Despesas com Ações e Serviços Públicos de Saúde</b>	-	-	-
Despesas com Ações e Serviços Públicos de Saúde Executadas com Recursos de Impostos	8.634.004,57	15,00	22,91

### RREO-Anexo 14 | Tabela 14.0 - Demonstrativo Simplificado do Relatório Resumido da Execução Orçamentária - Municípios e DF

Despesas de Caráter Continuado Derivadas de PPP	Valor Realizado no Período	
	Valor Apurado no Exercício Corrente	
<b>Despesas de Caráter Continuado Derivadas de PPP</b>	-	-



# DIÁRIO OFICIAL

## MUNICÍPIO DE MERIDIANO

Conforme Lei Municipal nº 1.059, de 07 de outubro de 2014

Segunda-feira, 27 de janeiro de 2025

Ano XI | Edição nº 1776

Página 61 de 67

<b>siconfi</b> Sistema de Informações Contábeis e Fiscais do Setor Público Brasileiro <b>TESOURO NACIONAL</b>	<b>Relatório Resumido de Execução Orçamentária Simplificado</b>
	<b>Prefeitura Municipal de Meridiano - SP (Poder Executivo)</b>
	<b>CNPJ:</b>
	<b>Exercício: 2024</b>
	<b>Período de referência: 6º bimestre</b>

Despesas de Caráter Continuado Derivadas de PPP	Valor Realizado no Período
	Valor Apurado no Exercício Corrente
Total das Despesas Consideradas para o Limite / RCL (%)	

### RREO-Anexo 14 | Tabela 14.0 - Demonstrativo Simplificado do Relatório Resumido da Execução Orçamentária - Municípios e DF

Notas Explicativas	Valores
	31/12/2024
<b>Notas Explicativas</b>	-
Notas Explicativas	



# DIÁRIO OFICIAL

## MUNICÍPIO DE MERIDIANO

Conforme Lei Municipal nº 1.059, de 07 de outubro de 2014

Segunda-feira, 27 de janeiro de 2025

Ano XI | Edição nº 1776

Página 62 de 67

### Lista de Assinaturas

<b>Assinatura: 1</b>
Digitally signed by LIGIANE BINHARDI:29564436826 Date: 2025.01.27 16:16:55 BRT Reason: Perfil: Contador Responsável Location: Instituição: Prefeitura Municipal de Meridiano - SP
<b>Assinatura: 2</b>
Digitally signed by FABIO PASCHOALINOTO:26009906822 Date: 2025.01.27 16:23:13 BRT Reason: Perfil: Titular do Poder Executivo Location: Instituição: Prefeitura Municipal de Meridiano - SP
<b>Assinatura: 3</b>
<b>Assinatura: 4</b>
<b>Assinatura: 5</b>

As assinaturas digitais podem ser verificadas no arquivo PDF.



# DIÁRIO OFICIAL

## MUNICÍPIO DE MERIDIANO

Conforme Lei Municipal nº 1.059, de 07 de outubro de 2014

Segunda-feira, 27 de janeiro de 2025

Ano XI | Edição nº 1776

Página 63 de 67



Secretaria do Tesouro Nacional - STN  
Ministério da Fazenda - MF  
Recibo de Declaração Homologada



A instituição **Prefeitura Municipal de Meridiano - SP (SP)** homologou, junto à Secretaria do Tesouro Nacional - STN, a declaração referente aos dados abaixo:

<b>Instituição:</b>	Prefeitura Municipal de Meridiano - SP (SP)
<b>Declaração:</b>	Relatório Resumido de Execução Orçamentária Simplificado
<b>Periodicidade:</b>	Bimestral
<b>Período:</b>	6º bimestre
<b>Exercício:</b>	2024
<b>Assinatura(s):</b>	• Nome: FABIO PASCHOALINOTO <i>Titular do Poder Executivo</i>
	CPF: 260.099.068-22
	Data: 27/01/2025 16:23:33
	• Nome: LIGIANE BINHARDI <i>Contador Responsável</i>
	CPF: 295.644.368-26
	Data: 27/01/2025 16:17:25

O Código do Recibo da declaração homologada em 27/01/2025, às 16:24:07, é:

**05.K7.L1-1**

Observações:

- A referida declaração encontra-se disponível para consulta pública no sítio <https://siconfi.tesouro.gov.br>, menu "Consultas" item "Consultar Declaração".
- Este documento expirará caso a declaração em questão sofra quaisquer alterações.



# DIÁRIO OFICIAL

## MUNICÍPIO DE MERIDIANO

Conforme Lei Municipal nº 1.059, de 07 de outubro de 2014

Segunda-feira, 27 de janeiro de 2025

Ano XI | Edição nº 1776

Página 64 de 67

### Demonstrativo de Aplicação no Ensino



## Prefeitura Municipal de Meridiano

### Demonstrativo de Aplicação no Ensino

(Artigo 212, da Constituição Federal de 1998; Artigo 256, da Constituição Estadual)

Período: Janeiro/2024 a Dezembro/2024

RECEITA DE IMPOSTOS			APLICAÇÃO MÍNIMA CONSTITUCIONAL		
	Previsão Atualizada para o Exercício	Arrecadação até o Período		Para o Exercício (Prev. Atualizada)	Até o Período (Arrecadação)
PRÓPRIOS	4.126.578,09	4.121.268,75	<b>TOTAL (25%)</b>	10.162.394,77	9.757.649,19
TRANSFERÊNCIAS DA UNIÃO	17.527.001,00	17.527.001,00			
TRANSFERÊNCIAS DO ESTADO	18.996.000,00	17.382.327,00			
<b>TOTAL</b>	<b>40.649.579,09</b>	<b>39.030.596,75</b>			
RETENÇÕES AO FUNDEB	6.718.200,00	6.711.687,23			
<b>RECEITA LÍQUIDA</b>	<b>33.931.379,09</b>	<b>32.318.909,52</b>			

### DESPESAS PRÓPRIAS EM EDUCAÇÃO

	Dotacao Atualizada (para o Exercício)		Despesa Empenhada (ate o Período)		Despesa Liquidada (ate o Período)		Despesa Paga (ate o Período)	
	Valor	%	Valor	%	Valor	%	Valor	%
<b>TOTAL</b>	<b>13.914.360,00</b>	<b>34,23</b>	<b>13.464.281,02</b>	<b>34,50</b>	<b>13.464.281,02</b>	<b>34,50</b>	<b>13.018.768,39</b>	<b>33,36</b>
EDUCAÇÃO INFANTIL	3.375.060,00	8,30	3.204.358,91	8,21	3.204.358,91	8,21	2.962.032,99	7,59
EDUCAÇÃO FUNDAMENTAL	3.821.100,00	9,40	3.548.234,88	9,09	3.548.234,88	9,09	3.345.048,17	8,57
RETENÇÕES AO FUNDEB	6.718.200,00	16,53	6.711.687,23	17,20	6.711.687,23	17,20	6.711.687,23	17,20

### DEDUÇÕES

<b>TOTAL</b>	<b>0,00</b>	<b>0,00</b>	<b>0,00</b>	<b>0,00</b>	<b>0,00</b>	<b>0,00</b>	<b>274.124,37</b>	<b>0,70</b>
FUNDEB RETIDO E NÃO APLICADO	0,00	0,00	0,00	0,00	0,00	0,00	274.124,37	0,70

### DESPESAS LÍQUIDAS

<b>TOTAL</b>	<b>13.464.281,02</b>	<b>34,50</b>	<b>13.464.281,02</b>	<b>34,50</b>	<b>12.744.644,02</b>	<b>32,65</b>
EDUCAÇÃO INFANTIL	3.204.358,91	8,21	3.204.358,91	8,21	2.962.032,99	7,59
EDUCAÇÃO FUNDAMENTAL	3.548.234,88	9,09	3.548.234,88	9,09	3.345.048,17	8,57
RETENÇÕES AO FUNDEB	6.711.687,23	17,20	6.711.687,23	17,20	6.437.562,86	16,49

FONTE: Contabilidade do Município. Metodologia da LRF e Leiaute do Sistema Audesp do Tribunal de Contas do Estado de São Paulo.

FABIO PASCHOALINOTO  
Prefeito Municipal

LIGIANE BINHARDI  
Contadora  
CRC: 1SP232211/O-4

DEVAIR INUZOR FANELLI JUNIOR  
SECRETÁRIO DA EDUCAÇÃO



# DIÁRIO OFICIAL

## MUNICÍPIO DE MERIDIANO

Conforme Lei Municipal nº 1.059, de 07 de outubro de 2014

Segunda-feira, 27 de janeiro de 2025

Ano XI | Edição nº 1776

Página 65 de 67

### Demonstrativo de Aplicação no FUNDEB



## Prefeitura Municipal de Meridiano

### Demonstrativo de Aplicação no FUNDEB

(Artigos 25 e 26 Lei Federal n 14.113/2020)

Período: Janeiro/2024 a Dezembro/2024

RECEITAS DO FUNDEB			RETENÇÕES AO FUNDEB		
	Previsão Atualizada para o Exercício	Arrecadação até o Período		Prev. Atualizada Para o Exercício	Retido Até o Período
Impostos e Transferências de Impostos - Principal (I)	3.700.000,00	4.452.518,67	RECEITAS DE TRANSFERÊNCIAS	6.718.200,00	6.711.687,23
Impostos e Transferências de Impostos - Rendimentos de Aplicação Financeira (II)	11.000,00	15.540,74			
Complementação da União - VAAR - Principal (VII)	15.000,00	6.041,63			
<b>TOTAL (I+II+III+IV+V+VI+VII+VIII)</b>	<b>3.726.000,00</b>	<b>4.474.101,04</b>			

APLICAÇÕES MÍNIMAS OBRIGATÓRIAS			APURAÇÃO DO RESULTADO DO FUNDEB ATÉ O PERÍODO		
	Previsão Atualizada para o Exercício	Arrecadação até o Período		Transferências Recebidas	Retenções
Receitas FUNDEB, exceto Complementação da União VAAR (I+II+III+IV+V+VI)	3.711.000,00	4.468.059,41		4.452.518,67	6.711.687,23
PROFISSIONAIS DA EDUCAÇÃO BÁSICA* (70% DO TOTAL, exceto Complementação da União VAAR)	2.597.700,00	3.127.641,59			
			Diferença (Recebido-Retido): (Perda)		-2.259.168,56

### DESPESAS COM RECURSOS DO FUNDEB

	Dotacao Atualizada (para o Exercício)		Despesa Empenhada (ate o Período)		Despesa Liquidada (ate o Período)		Despesa Paga (ate o Período)	
	Valor	%	Valor	%	Valor	%	Valor	%
<b>TOTAL</b>	<b>5.909.025,38</b>	<b>158,58</b>	<b>4.474.101,04</b>	<b>100,00</b>	<b>4.474.101,04</b>	<b>100,00</b>	<b>4.178.394,30</b>	<b>93,39</b>
PROFISSIONAIS DA EDUCAÇÃO BÁSICA* - exceto Complementação da União VAAR (mín. 70%)	4.514.203,07	121,15	4.256.101,30	95,26	4.256.101,30	95,26	3.985.752,35	89,21
PROFISSIONAIS DA EDUCAÇÃO BÁSICA* - Complementação da União VAAR	0,00	0,00	6.041,63	0,14	6.041,63	0,14	0,00	0,00
OUTRAS	1.394.822,31	37,43	211.958,11	4,74	211.958,11	4,74	192.641,95	4,31

DEDUÇÕES	
<b>TOTAL</b>	<b>0,00 0,00</b>

DESPESAS LÍQUIDAS	
<b>TOTAL</b>	<b>4.474.101,04 100,00</b>
PROFISSIONAIS DA EDUCAÇÃO BÁSICA* - exceto Complementação da União VAAR (mín. 70%)	4.256.101,30 95,26
PROFISSIONAIS DA EDUCAÇÃO BÁSICA* - Complementação da União VAAR	6.041,63 0,14
OUTRAS	211.958,11 4,74



# DIÁRIO OFICIAL

## MUNICÍPIO DE MERIDIANO

Conforme Lei Municipal nº 1.059, de 07 de outubro de 2014

Segunda-feira, 27 de janeiro de 2025

Ano XI | Edição nº 1776

Página 66 de 67

Total da Complementação da União VAAT arrecadado		0,00		15%		Despesa Paga (ate o Período)	
Percentual mínimo de aplicação - Despesa de Capital		Despesa Empenhada (ate o Período)		Despesa Liquidada (ate o Período)		Despesa Paga (ate o Período)	
		Valor	%	Valor	%	Valor	%
Complementação da União VAAT - Despesas de Capital		0,00	0,00	0,00	0,00	0,00	0,00

Percentual mínimo de aplicação - Educação Infantil		50%		Despesa Paga (ate o Período)			
		Valor	%	Valor	%	Valor	%
Complementação da União VAAT		0,00	0,00	0,00	0,00	0,00	0,00

FONTE: Contabilidade do Município. Metodologia da LRF e Leiaute do Sistema Audesp do Tribunal de Contas do Estado de São Paulo.

FABIO PASCHOALINOTO  
Prefeito Municipal

LIGIANE BINHARDI  
Contadora  
CRC: 1SP232211/O-4

DEVAIR INUZOR FANELLI JUNIOR  
SECRETÁRIO DA EDUCAÇÃO



# DIÁRIO OFICIAL

## MUNICÍPIO DE MERIDIANO

Conforme Lei Municipal nº 1.059, de 07 de outubro de 2014

Segunda-feira, 27 de janeiro de 2025

Ano XI | Edição nº 1776

Página 67 de 67

### REGIME PRÓPRIO DE PREVIDÊNCIA SOCIAL

#### Atos Administrativos

#### CONVOCAÇÃO




REGIME PRÓPRIO DE PREVIDÊNCIA SOCIAL – RPPS  
C.N.P.J. (MF) 15.317.270/0001-06  
Rua Luiza Feltrin Guilhen, 1.716 – Fone: (17) 3475-1116 Fax (17) 3475 -1124  
CEP.: 15.625-000 - Meridiano – Estado de São Paulo  
Site: [www.meridiano.sp.gov.br](http://www.meridiano.sp.gov.br) E-mail: [previdencia@meridiano.sp.gov.br](mailto:previdencia@meridiano.sp.gov.br)

### CONVOCAÇÃO DE REUNIÃO ORDINÁRIA DO CONSELHO FISCAL

O Conselho Fiscal do Regime Próprio de Previdência do município de Meridiano-SP, CONVOCA os Conselheiros e a Diretoria Executiva e a todos os interessados para comparecerem no dia 28 de Janeiro de 2025, as 17h00min, na sede do RPPS de Meridiano-SP, localizado a Rua Luiza Feltrin Guilhen nº1716, Centro, onde ocorrerá Reunião Ordinária deste Conselho. A reunião é pública, podendo qualquer interessado assistir.

Meridiano/SP, 27 de Janeiro de 2025.

  
Juliana Tofanini Rezende  
Membro do Conselho Fiscal