

# Diário Oficial

---



## Prefeitura de Itupeva

Quarta-feira, 12 de fevereiro de 2025

Ano VII | Edição nº 1968



# Prefeitura de Itupeva

## SUMÁRIO

<b>Poder Executivo</b> .....	3
<b>Atos Oficiais</b> .....	3
Portarias .....	3
<b>Atos Administrativos</b> .....	4
Notificações .....	4
<b>Licitações e Contratos</b> .....	7
Suspensão .....	7
<b>Contas Públicas e Instrumentos de Gestão Fiscal</b> .....	8
Relatório Resumido da Execução Orçamentária .....	8
Relatório de Gestão Fiscal .....	50

**PODER EXECUTIVO****Atos Oficiais****Portarias****Prefeitura  
de Itupeva**

Estado de São Paulo

Secretaria de  
Gestão Pública**PORTARIA Nº 2.079, DE 06 DE FEVEREIRO DE 2025**

**CARLOS EDUARDO MARQUES NEGRÃO**, Chefe de Gabinete do Prefeito Municipal, no uso das atribuições previstas no art. 75, da Lei Orgânica do Município de Itupeva, no artigo 22 da Lei Complementar nº 551, de 19 de junho de 2024, consubstanciados com o 510 da Lei Complementar nº 387, de 11 de novembro de 2015, e em conformidade com as razões expostas, bem como tudo quanto consta no Processo Administrativo de Aplicação Direta de Penalidade nº 1.304/2025, RESOLVE:

**Art. 1º** Aplicar a penalidade de repreensão, nos termos do artigo 495, §3º, da Lei Complementar nº 387, de 11 de novembro de 2015, à servidora de Matrícula Funcional nº 2104, por violação ao art. 467, inciso VI, e ao art. 469, incisos XXVI, alíneas "a" e "g", da LC 387/2015.

**Art. 2º** Esta portaria entra em vigor na data de sua publicação.

**PREFEITURA MUNICIPAL DE ITUPEVA**, aos seis dias do mês de fevereiro do ano de 2024.

**CARLOS EDUARDO MARQUES NEGRÃO**  
Chefe de Gabinete do Prefeito Municipal

Lavrada, publicada e registrada pela Secretaria Municipal de Gestão Pública, na data supra.

**RAFAEL CARBONARI BATISTA**  
Secretário Municipal de Gestão Pública



## Atos Administrativos

## Notificações



**Prefeitura de Itupeva** | **Vigilância Sanitária**  
Estado de São Paulo

**EDITAL DE NOTIFICAÇÃO E JULGAMENTO**

Pelo presente, fica notificado (a) **CRISTIANE DROVETTO PAGANUCHI KUMAI**, inscrita no CPF/CNPJ sob o n. **20.365.274/0001-91**, de que na data de **16/12/2024** foi julgado procedente o Auto de Infração Sanitária n. **0173**, Processo n. **13.181-3/2023**, e aplicada(s) a(s) penalidade(s) de **ADVERTÊNCIA**.



**Prefeitura de Itupeva**  
Estado de São Paulo

**Vigilância Sanitária**

## EDITAL DE NOTIFICAÇÃO E JULGAMENTO

Pelo presente, fica notificado(a) **COOPERCARGA S/A**, inscrita no CPF/CNPJ sob o n. **81.800.849/0059-68**, de que na data de **16/12/2025** foi julgado procedente o Auto de Infração Sanitária n. **0174**, Processo n. **13.390-0/2023**, e aplicada(s) a(s) penalidade(s) de **MULTA** no valor de **R\$ 1.000,00 (hum mil reais)**, ficando ciente de que terá 10 (dez) dias, a contar da publicação deste para, querendo, apresentar o recurso previsto no artigo 134, da Lei Estadual n. 10.083/1998, junto à Vigilância Sanitária, na Travessa Maria Clara de Almeida Santos, 82 – Parque das Vinhas, em Itupeva / SP.



**ITUPEVA**  
PREFEITURA

SECRETARIA DE  
**ASSUNTOS JURÍDICOS  
& FUNDIÁRIOS**

Itupeva, 16 de dezembro de 2024.

**NOTIFICAÇÃO 047/2024.**

**AUTUADO:** Vandelicio Gomes de Souza

( ) proprietário (x) possuidor ( ) executor da obra ( ) Outro.....

End. do Local : Rua A, s/nº - Sistema de Lazer 03 – Barão da Boa Vista

CNPJ/CPF : 040.588.515-62

Fica V.Sa. notificado a paralisação imediata de toda e qualquer obra e/ou benfeitoria, bem como a desocupação e demolição do que já foi executado com o prazo de **15 dias**, por se tratar de um imóvel público e estar em desacordo com o art. 158 da LC 541/2023 (Código de Obras).

Findo o prazo, e não cumprida a notificação, será realizado a demolição pelo próprio município nos termos da LC 541/2023 - Art. 174, inciso IV e Art.182 incisos II e III.

\_\_\_\_\_  
**Recebedor**

Rg/CPF:

\_\_\_\_\_  
**Marcos Paulo**

Fiscal de Obras – Mat. 7815

Dep. de Regularização Fundiária

Observações:

ENVIADO POR CORREIOS AR Com BN 482572578 BR

Testemunha:



## Licitações e Contratos

## Suspensão

**AVISO DE SUSPENSÃO**

**PREGÃO ELETRÔNICO N° 001/2025.** Processo administrativo nº 16386-3/2024. Objeto: Contratação de empresa especializada em locação de microcomputadores e notebooks, incluindo recursos profissionais. O Município de Itupeva, Estado de São Paulo, torna público que fica **SUSPensa** temporariamente, por determinação do E. TCE-SP, a abertura do processo licitatório aprazada para o dia 13 de fevereiro de 2025, às 09:00 horas. Posteriormente, informações quanto a nova data para abertura do certame serão divulgadas através do diário oficial. Itupeva, 12 de fevereiro de 2025.

**RAFAEL CARBONARI BATISTA**

Secretário Municipal de Gestão Pública

.....



Contas Públicas e Instrumentos de Gestão Fiscal

Relatório Resumido da Execução Orçamentária

 <p>Sistema de Informações Contábeis e Fiscais do Setor Público Brasileiro TESOURO NACIONAL</p>	<b>Relatório Resumido de Execução Orçamentária</b>
	<b>Prefeitura Municipal de Itupeva - SP (Poder Executivo)</b>
	<b>Orçamentos Fiscal e da Seguridade Social</b>
	<b>CNPJ:</b>
	<b>Exercício: 2024</b>
	<b>Período de referência: 6º bimestre</b>

RREO-Anexo 01 | Tabela 1.0 - Balanço Orçamentário

Receitas Orçamentárias	Estágios da Receita Orçamentária						SALDO (a-c)
	PREVISÃO INICIAL	PREVISÃO ATUALIZADA (a)	RECEITAS REALIZADAS				
			No Bimestre (b)	% (b/a)	Até o Bimestre (c)	% (c/a)	
<b>Receitas Orçamentárias</b>	-	-	-	-	-	-	-
RECEITAS (EXCETO INTRA-ORÇAMENTÁRIAS) (I)	643.970.000,00	643.970.000,00	97.448.764,71	15,13	589.774.506,22	91,58	54.195.493,78
RECEITAS CORRENTES	558.895.000,00	558.895.000,00	101.631.513,81	18,18	574.167.255,32	102,73	-15.272.255,32
IMPOSTOS, TAXAS E CONTRIBUIÇÕES DE MELHORIA	201.530.500,00	201.530.500,00	34.093.446,18	16,92	203.547.869,32	101,00	-2.017.369,32
Impostos	175.524.000,00	175.524.000,00	31.459.416,37	17,92	181.783.965,16	103,57	-6.259.965,16
Taxas	26.001.500,00	26.001.500,00	2.633.922,29	10,13	21.762.657,92	83,70	4.238.842,08
Contribuição de Melhoria	5.000,00	5.000,00	107,52	2,15	1.246,24	24,92	3.753,76
CONTRIBUIÇÕES	30.119.000,00	30.119.000,00	5.945.575,01	19,74	32.330.630,63	107,34	-2.211.630,63
Contribuições Sociais	15.881.000,00	15.881.000,00	4.172.252,86	26,27	20.584.482,04	129,62	-4.703.482,04
Contribuições Econômicas	0,00	0,00	0,00	0,00	0,00	0,00	0,00
Contribuições para Entidades Privadas de Serviço Social e de Formação Profissional	0,00	0,00	0,00	0,00	0,00	0,00	0,00
Contribuição para o Custeio do Serviço de Iluminação Pública	14.238.000,00	14.238.000,00	1.773.322,15	12,45	11.746.148,59	82,50	2.491.851,41
RECEITA PATRIMONIAL	3.487.800,00	3.487.800,00	3.382.763,12	96,99	13.051.594,79	374,21	-9.563.794,79
Exploração do Patrimônio Imobiliário do Estado	2.000,00	2.000,00	455,31	22,77	2.172,11	108,61	-172,11
Valores Mobiliários	3.485.800,00	3.485.800,00	3.382.307,81	97,03	13.049.422,68	374,36	-9.563.622,68
Delegação de Serviços Públicos Mediante Concessão, Permissão, Autorização ou Licença	0,00	0,00	0,00	0,00	0,00	0,00	0,00
Exploração de Recursos Naturais	0,00	0,00	0,00	0,00	0,00	0,00	0,00
Exploração do Patrimônio Intangível	0,00	0,00	0,00	0,00	0,00	0,00	0,00
Cessão de Direitos	0,00	0,00	0,00	0,00	0,00	0,00	0,00
Demais Receitas Patrimoniais	0,00	0,00	0,00	0,00	0,00	0,00	0,00
RECEITA AGROPECUÁRIA	0,00	0,00	0,00	0,00	0,00	0,00	0,00
RECEITA INDUSTRIAL	0,00	0,00	0,00	0,00	0,00	0,00	0,00
RECEITA DE SERVIÇOS	41.000,00	41.000,00	9.621,85	23,47	96.872,00	236,27	-55.872,00
Serviços Administrativos e Comerciais Gerais	0,00	0,00	0,00	0,00	0,00	0,00	0,00
Serviços e Atividades Referentes à Navegação e ao Transporte	0,00	0,00	0,00	0,00	0,00	0,00	0,00
Serviços e Atividades Referentes à Saúde	0,00	0,00	0,00	0,00	0,00	0,00	0,00
Serviços e Atividades Financeiras	0,00	0,00	0,00	0,00	0,00	0,00	0,00
Outros Serviços	41.000,00	41.000,00	9.621,85	23,47	96.872,00	236,27	-55.872,00
TRANSFERÊNCIAS CORRENTES	318.914.100,00	318.914.100,00	56.066.261,42	17,58	320.058.222,37	100,36	-1.144.122,37
Transferências da União e de suas Entidades	76.200.600,00	76.200.600,00	16.458.610,61	21,60	88.310.849,82	115,89	-12.110.249,82
Transferências dos Estados e do Distrito Federal e de suas Entidades	191.682.500,00	191.682.500,00	29.850.461,77	15,57	176.537.896,36	92,10	15.144.603,64
Transferências dos Municípios e de suas Entidades	0,00	0,00	0,00	0,00	0,00	0,00	0,00
Transferências de Instituições Privadas	30.000,00	30.000,00	1.390,20	4,63	6.980,35	23,27	23.019,65
Transferências de Outras Instituições Públicas	51.000.000,00	51.000.000,00	9.755.798,84	19,13	55.104.781,93	108,05	-4.104.781,93
Transferências do Exterior	0,00	0,00	0,00	0,00	0,00	0,00	0,00
Demais Transferências Correntes	1.000,00	1.000,00	0,00	0,00	97.713,91	9.771,39	-96.713,91
OUTRAS RECEITAS CORRENTES	4.802.600,00	4.802.600,00	2.133.846,23	44,43	5.082.066,21	105,82	-279.466,21
Multas Administrativas, Contratuais e Judiciais	2.800.000,00	2.800.000,00	541.993,22	19,36	2.265.794,03	80,92	534.205,97
Indenizações, Restituições e Ressarcimentos	1.400.000,00	1.400.000,00	552.967,29	39,50	1.655.709,62	118,26	-255.709,62
Bens, Direitos e Valores Incorporados ao Patrimônio Público	51.000,00	51.000,00	4.400,00	8,63	13.174,45	25,83	37.825,55
Multas e Juros de Mora das Receitas de Capital	0,00	0,00	0,00	0,00	0,00	0,00	0,00
Demais Receitas Correntes	551.600,00	551.600,00	1.034.485,72	187,54	1.147.388,11	208,01	-595.788,11



**Relatório Resumido de Execução Orçamentária**  
**Prefeitura Municipal de Itupeva - SP (Poder Executivo)**  
**Orçamentos Fiscal e da Seguridade Social**  
**CNPJ:**  
**Exercício: 2024**  
**Período de referência: 6º bimestre**

Receitas Orçamentárias	Estágios da Receita Orçamentária							SALDO (a-c)
	PREVISÃO INICIAL	PREVISÃO ATUALIZADA (a)	RECEITAS REALIZADAS					
			No Bimestre (b)	% (b/a)	Até o Bimestre (c)	% (c/a)		
RECEITAS DE CAPITAL	85.075.000,00	85.075.000,00	-4.182.749,10	-4,92	15.607.250,90	18,35	69.467.749,10	
OPERAÇÕES DE CRÉDITO	74.400.000,00	74.400.000,00	-4.432.749,10	-5,96	13.567.250,90	18,24	60.832.749,10	
Operações de Crédito - Mercado Interno	74.400.000,00	74.400.000,00	-4.432.749,10	-5,96	13.567.250,90	18,24	60.832.749,10	
Operações de Crédito - Mercado Externo	0,00	0,00	0,00	0,00	0,00	0,00	0,00	
ALIENAÇÃO DE BENS	0,00	0,00	0,00	0,00	0,00	0,00	0,00	
Alienação de Bens Móveis	0,00	0,00	0,00	0,00	0,00	0,00	0,00	
Alienação de Bens Imóveis	0,00	0,00	0,00	0,00	0,00	0,00	0,00	
Alienação de Bens Intangíveis	0,00	0,00	0,00	0,00	0,00	0,00	0,00	
AMORTIZAÇÕES DE EMPRÉSTIMOS	0,00	0,00	0,00	0,00	0,00	0,00	0,00	
TRANSFERÊNCIAS DE CAPITAL	10.675.000,00	10.675.000,00	250.000,00	2,34	2.040.000,00	19,11	8.635.000,00	
Transferências da União e de suas Entidades	6.030.000,00	6.030.000,00	250.000,00	4,15	790.000,00	13,10	5.240.000,00	
Transferências dos Estados e do Distrito Federal e de suas Entidades	4.645.000,00	4.645.000,00	0,00	0,00	1.250.000,00	26,91	3.395.000,00	
Transferências dos Municípios e de suas Entidades	0,00	0,00	0,00	0,00	0,00	0,00	0,00	
Transferências de Instituições Privadas	0,00	0,00	0,00	0,00	0,00	0,00	0,00	
Transferências de Outras Instituições Públicas	0,00	0,00	0,00	0,00	0,00	0,00	0,00	
Transferências do Exterior	0,00	0,00	0,00	0,00	0,00	0,00	0,00	
Demais Transferências de Capital	0,00	0,00	0,00	0,00	0,00	0,00	0,00	
OUTRAS RECEITAS DE CAPITAL	0,00	0,00	0,00	0,00	0,00	0,00	0,00	
Integralização do Capital Social	0,00	0,00	0,00	0,00	0,00	0,00	0,00	
Remuneração das Disponibilidades do Tesouro	0,00	0,00	0,00	0,00	0,00	0,00	0,00	
Resgate de Títulos do Tesouro	0,00	0,00	0,00	0,00	0,00	0,00	0,00	
Demais Receitas de Capital	0,00	0,00	0,00	0,00	0,00	0,00	0,00	
RECEITAS (INTRA-ORÇAMENTÁRIAS) (II)	22.917.000,00	22.917.000,00	6.227.305,82	27,17	27.829.581,36	121,44	-4.912.581,36	
SUBTOTAL DAS RECEITAS (III) = (I + II)	666.887.000,00	666.887.000,00	103.676.070,53	15,55	617.604.087,58	92,61	49.282.912,42	
OPERAÇÕES DE CRÉDITO/REFINANCIAMENTO (IV)	0,00	0,00	0,00	0,00	0,00	0,00	0,00	
Operações de Crédito - Mercado Interno	0,00	0,00	0,00	0,00	0,00	0,00	0,00	
Mobiliária	0,00	0,00	0,00	0,00	0,00	0,00	0,00	
Contratual	0,00	0,00	0,00	0,00	0,00	0,00	0,00	
Operações de Crédito - Mercado Externo	0,00	0,00	0,00	0,00	0,00	0,00	0,00	
Mobiliária	0,00	0,00	0,00	0,00	0,00	0,00	0,00	
Contratual	0,00	0,00	0,00	0,00	0,00	0,00	0,00	
TOTAL DAS RECEITAS (V) = (III + IV)	666.887.000,00	666.887.000,00	103.676.070,53	15,55	617.604.087,58	92,61	49.282.912,42	
DÉFICIT (VI)								
TOTAL COM DÉFICIT (VII) = (V + VI)	666.887.000,00	666.887.000,00	103.676.070,53	15,55	617.604.087,58	92,61		
SALDOS DE EXERCÍCIOS ANTERIORES	0,00	1.520.109,63			1.520.109,63			
Recursos Arrecadados em Exercícios Anteriores - RPPS								
Superávit Financeiro Utilizado para Créditos Adicionais		1.520.109,63			1.520.109,63			

**RREO-Anexo 01 | Tabela 1.0 - Balanço Orçamentário**

Despesas Orçamentárias	Estágios da Despesa Orçamentária									
	DOTAÇÃO INICIAL (d)	DOTAÇÃO ATUALIZADA (e)	DESPESAS EMPENHADAS NO BIMESTRE	DESPESAS EMPENHADAS ATÉ O BIMESTRE (f)	SALDO (g) = (e-f)	DESPESAS LIQUIDADAS NO BIMESTRE	DESPESAS LIQUIDADAS ATÉ O BIMESTRE (h)	SALDO (i) = (e-h)	DESPESAS PAGAS ATÉ O BIMESTRE (j)	INSCRITAS EM RESTOS A PAGAR NÃO PROCESSADOS (k)
<b>Despesas Orçamentárias</b>	-	-	-	-	-	-	-	-	-	-
DESPESAS (EXCETO INTRA-ORÇAMENTÁRIAS) (VIII)	622.371.500,00	615.569.985,32	44.494.049,72	540.360.758,88	75.209.226,44	103.089.088,51	524.923.690,24	90.646.295,08	471.786.680,21	15.437.068,64



 <p>Sistema de Informações Contábeis e Fiscais do Setor Público Brasileiro TESOURO NACIONAL</p>	<b>Relatório Resumido de Execução Orçamentária</b>
	<b>Prefeitura Municipal de Itupeva - SP (Poder Executivo)</b>
	<b>Orçamentos Fiscal e da Seguridade Social</b>
	<b>CNPJ:</b>
	<b>Exercício: 2024</b>
<b>Período de referência: 6º bimestre</b>	

Despesas Orçamentárias	Estágios da Despesa Orçamentária									
	DOTAÇÃO INICIAL (d)	DOTAÇÃO ATUALIZADA (e)	DESPESAS EMPENHADAS NO BIMESTRE	DESPESAS EMPENHADAS ATÉ O BIMESTRE (f)	SALDO (g) = (e-f)	DESPESAS LIQUIDADAS NO BIMESTRE	DESPESAS LIQUIDADAS ATÉ O BIMESTRE (h)	SALDO (i) = (e-h)	DESPESAS PAGAS ATÉ O BIMESTRE (j)	INSCRITAS EM RESTOS A PAGAR NÃO PROCESSADOS (k)
DESPESAS CORRENTES	485.796.700,00	508.997.400,75	52.428.215,46	480.539.792,09	28.457.608,66	100.876.515,35	469.031.746,64	39.965.654,11	417.168.845,01	11.508.045,45
PESSOAL E ENCARGOS SOCIAIS	211.150.600,00	215.935.127,68	42.410.917,63	206.020.738,91	9.914.388,77	43.587.951,42	206.007.112,68	9.928.015,00	205.337.020,14	13.626,23
JUROS E ENCARGOS DA DÍVIDA	5.930.000,00	14.860.766,17	262.543,48	14.117.406,34	743.359,83	315.059,56	14.117.406,34	743.359,83	14.117.406,34	
OUTRAS DESPESAS CORRENTES	268.716.100,00	278.201.506,90	9.754.754,35	260.401.646,84	17.799.860,06	56.973.504,37	248.907.227,62	29.294.279,28	197.714.418,53	11.494.419,22
DESPESAS DE CAPITAL	132.771.000,00	106.572.584,57	-7.934.165,74	59.820.966,79	46.751.617,78	2.212.573,16	55.891.943,60	50.680.640,97	54.617.835,20	3.929.023,19
INVESTIMENTOS	106.651.000,00	69.418.512,04	-5.637.219,16	22.724.567,12	46.693.944,92	3.540.494,61	18.795.543,93	50.622.968,11	17.579.108,39	3.929.023,19
INVERSÕES FINANCEIRAS	0,00	0,00	0,00	0,00	0,00	0,00	0,00	0,00	0,00	0,00
AMORTIZAÇÃO DA DÍVIDA	26.120.000,00	37.154.072,53	-2.296.946,58	37.096.399,67	57.672,86	-1.327.921,45	37.096.399,67	57.672,86	37.038.726,81	
RESERVA DE CONTINGÊNCIA	3.803.800,00				0,00			0,00		
DESPESAS (INTRA-ORÇAMENTÁRIAS) (IX)	20.939.500,00	29.231.124,31	4.307.925,01	28.616.711,90	614.412,41	5.114.756,30	28.616.711,90	614.412,41	27.195.356,89	
SUBTOTAL DAS DESPESAS (X) = (VIII + IX)	643.311.000,00	644.801.109,63	48.801.974,73	568.977.470,78	75.823.638,85	108.203.844,81	553.540.402,14	91.260.707,49	498.982.037,10	15.437.068,64
AMORTIZAÇÃO DA DÍVIDA / REFINANCIAMENTO (XI)	0,00	0,00	0,00	0,00	0,00	0,00	0,00	0,00	0,00	0,00
Amortização da Dívida Interna	0,00	0,00	0,00	0,00	0,00	0,00	0,00	0,00	0,00	0,00
Dívida Mobiliária	0,00	0,00	0,00	0,00	0,00	0,00	0,00	0,00	0,00	0,00
Dívida Contratual	0,00	0,00	0,00	0,00	0,00	0,00	0,00	0,00	0,00	0,00
Amortização da Dívida Externa	0,00	0,00	0,00	0,00	0,00	0,00	0,00	0,00	0,00	0,00
Dívida Mobiliária	0,00	0,00	0,00	0,00	0,00	0,00	0,00	0,00	0,00	0,00
Dívida Contratual	0,00	0,00	0,00	0,00	0,00	0,00	0,00	0,00	0,00	0,00
TOTAL DAS DESPESAS (XII) = (X + XI)	643.311.000,00	644.801.109,63	48.801.974,73	568.977.470,78	75.823.638,85	108.203.844,81	553.540.402,14	91.260.707,49	498.982.037,10	15.437.068,64
SUPERÁVIT (XIII)				48.626.616,80			64.063.685,44		118.622.050,48	
TOTAL COM SUPERÁVIT (XIV) = (XII + XIII)	643.311.000,00	644.801.109,63	48.801.974,73	617.604.087,58		108.203.844,81	617.604.087,58		617.604.087,58	15.437.068,64
RESERVA DO RPPS	23.576.000,00	23.576.000,00			23.576.000,00			23.576.000,00		

RREO-Anexo 01 | Tabela 1.0 - Balanço Orçamentário

Receitas Intra-Orçamentárias	Estágios da Receita Intra-Orçamentária						
	PREVISÃO INICIAL	PREVISÃO ATUALIZADA (a)	RECEITAS REALIZADAS				SALDO (a-c)
			No Bimestre (b)	% (b/a)	Até o Bimestre (c)	% (c/a)	
<b>Receitas Intra-Orçamentárias</b>	-	-	-	-	-	-	-
RECEITAS (INTRA-ORÇAMENTÁRIAS) (II)	22.917.000,00	22.917.000,00	6.227.305,82	27,17	27.829.581,36	121,44	-4.912.581,36
RECEITAS CORRENTES	22.917.000,00	22.917.000,00	6.227.305,82	27,17	27.829.581,36	121,44	-4.912.581,36
IMPOSTOS, TAXAS E CONTRIBUIÇÕES DE MELHORIA	0,00	0,00	0,00	0,00	0,00	0,00	0,00
Impostos	0,00	0,00	0,00	0,00	0,00	0,00	0,00
Taxas	0,00	0,00	0,00	0,00	0,00	0,00	0,00
Contribuição de Melhoria	0,00	0,00	0,00	0,00	0,00	0,00	0,00
CONTRIBUIÇÕES	19.847.000,00	19.847.000,00	5.741.278,22	28,93	24.681.966,86	124,36	-4.834.966,86
Contribuições Sociais	19.847.000,00	19.847.000,00	5.741.278,22	28,93	24.681.966,86	124,36	-4.834.966,86
Contribuições Econômicas	0,00	0,00	0,00	0,00	0,00	0,00	0,00
Contribuições para Entidades Privadas de Serviço Social e de Formação Profissional	0,00	0,00	0,00	0,00	0,00	0,00	0,00
Contribuição para o Custeio do Serviço de Iluminação Pública	0,00	0,00	0,00	0,00	0,00	0,00	0,00
RECEITA PATRIMONIAL	0,00	0,00	0,00	0,00	0,00	0,00	0,00
Exploração do Patrimônio Imobiliário do Estado	0,00	0,00	0,00	0,00	0,00	0,00	0,00
Valores Mobiliários	0,00	0,00	0,00	0,00	0,00	0,00	0,00
Delegação de Serviços Públicos Mediante Concessão, Permissão, Autorização ou Licença	0,00	0,00	0,00	0,00	0,00	0,00	0,00
Exploração de Recursos Naturais	0,00	0,00	0,00	0,00	0,00	0,00	0,00



Sistema de Informações Contábeis e Fiscais do Setor Público Brasileiro

TESOURO NACIONAL

**Relatório Resumido de Execução Orçamentária**  
**Prefeitura Municipal de Itupeva - SP (Poder Executivo)**  
**Orçamentos Fiscal e da Seguridade Social**  
**CNPJ:**  
**Exercício: 2024**  
**Período de referência: 6º bimestre**

Receitas Intra-Orçamentárias	Estágios da Receita Intra-Orçamentária							
	PREVISÃO INICIAL	PREVISÃO ATUALIZADA (a)	RECEITAS REALIZADAS					SALDO (a-c)
			No Bimestre (b)	% (b/a)	Até o Bimestre (c)	% (c/a)		
Exploração do Patrimônio Intangível	0,00	0,00	0,00	0,00	0,00	0,00	0,00	0,00
Cessão de Direitos	0,00	0,00	0,00	0,00	0,00	0,00	0,00	0,00
Demais Receitas Patrimoniais	0,00	0,00	0,00	0,00	0,00	0,00	0,00	0,00
RECEITA AGROPECUÁRIA	0,00	0,00	0,00	0,00	0,00	0,00	0,00	0,00
RECEITA INDUSTRIAL	0,00	0,00	0,00	0,00	0,00	0,00	0,00	0,00
RECEITA DE SERVIÇOS	0,00	0,00	0,00	0,00	0,00	0,00	0,00	0,00
Serviços Administrativos e Comerciais Gerais	0,00	0,00	0,00	0,00	0,00	0,00	0,00	0,00
Serviços e Atividades Referentes à Navegação e ao Transporte	0,00	0,00	0,00	0,00	0,00	0,00	0,00	0,00
Serviços e Atividades Referentes à Saúde	0,00	0,00	0,00	0,00	0,00	0,00	0,00	0,00
Serviços e Atividades Financeiras	0,00	0,00	0,00	0,00	0,00	0,00	0,00	0,00
Outros Serviços	0,00	0,00	0,00	0,00	0,00	0,00	0,00	0,00
TRANSFERÊNCIAS CORRENTES	0,00	0,00	0,00	0,00	0,00	0,00	0,00	0,00
Transferências da União e de suas Entidades	0,00	0,00	0,00	0,00	0,00	0,00	0,00	0,00
Transferências dos Estados e do Distrito Federal e de suas Entidades	0,00	0,00	0,00	0,00	0,00	0,00	0,00	0,00
Transferências dos Municípios e de suas Entidades	0,00	0,00	0,00	0,00	0,00	0,00	0,00	0,00
Transferências de Instituições Privadas	0,00	0,00	0,00	0,00	0,00	0,00	0,00	0,00
Transferências de Outras Instituições Públicas	0,00	0,00	0,00	0,00	0,00	0,00	0,00	0,00
Transferências do Exterior	0,00	0,00	0,00	0,00	0,00	0,00	0,00	0,00
Demais Transferências Correntes	0,00	0,00	0,00	0,00	0,00	0,00	0,00	0,00
OUTRAS RECEITAS CORRENTES	3.070.000,00	3.070.000,00	486.027,60	15,83	3.147.614,50	102,53	-77.614,50	
Multas Administrativas, Contratuais e Judiciais	0,00	0,00	0,00	0,00	0,00	0,00	0,00	
Indenizações, Restituições e Ressarcimentos	200.000,00	200.000,00	6.085,20	3,04	56.334,09	28,17	143.665,91	
Bens, Direitos e Valores Incorporados ao Patrimônio Público	0,00	0,00	0,00	0,00	0,00	0,00	0,00	
Multas e Juros de Mora das Receitas de Capital	0,00	0,00	0,00	0,00	0,00	0,00	0,00	
Demais Receitas Correntes	2.870.000,00	2.870.000,00	479.942,40	16,72	3.091.280,41	107,71	-221.280,41	
RECEITAS DE CAPITAL	0,00	0,00	0,00	0,00	0,00	0,00	0,00	
OPERAÇÕES DE CRÉDITO	0,00	0,00	0,00	0,00	0,00	0,00	0,00	
Operações de Crédito - Mercado Interno	0,00	0,00	0,00	0,00	0,00	0,00	0,00	
Operações de Crédito - Mercado Externo	0,00	0,00	0,00	0,00	0,00	0,00	0,00	
ALIENAÇÃO DE BENS	0,00	0,00	0,00	0,00	0,00	0,00	0,00	
Alienação de Bens Móveis	0,00	0,00	0,00	0,00	0,00	0,00	0,00	
Alienação de Bens Imóveis	0,00	0,00	0,00	0,00	0,00	0,00	0,00	
Alienação de Bens Intangíveis	0,00	0,00	0,00	0,00	0,00	0,00	0,00	
AMORTIZAÇÕES DE EMPRÉSTIMOS	0,00	0,00	0,00	0,00	0,00	0,00	0,00	
TRANSFERÊNCIAS DE CAPITAL	0,00	0,00	0,00	0,00	0,00	0,00	0,00	
Transferências da União e de suas Entidades	0,00	0,00	0,00	0,00	0,00	0,00	0,00	
Transferências dos Estados e do Distrito Federal e de suas Entidades	0,00	0,00	0,00	0,00	0,00	0,00	0,00	
Transferências dos Municípios e de suas Entidades	0,00	0,00	0,00	0,00	0,00	0,00	0,00	
Transferências de Instituições Privadas	0,00	0,00	0,00	0,00	0,00	0,00	0,00	
Transferências de Outras Instituições Públicas	0,00	0,00	0,00	0,00	0,00	0,00	0,00	
Transferências do Exterior	0,00	0,00	0,00	0,00	0,00	0,00	0,00	
Demais Transferências de Capital	0,00	0,00	0,00	0,00	0,00	0,00	0,00	
OUTRAS RECEITAS DE CAPITAL	0,00	0,00	0,00	0,00	0,00	0,00	0,00	
Integralização do Capital Social	0,00	0,00	0,00	0,00	0,00	0,00	0,00	
Remuneração das Disponibilidades do Tesouro	0,00	0,00	0,00	0,00	0,00	0,00	0,00	
Resgate de Títulos do Tesouro	0,00	0,00	0,00	0,00	0,00	0,00	0,00	




 <p>Sistema de Informações Contábeis e Fiscais do Setor Público Brasileiro TESOURO NACIONAL</p>	<b>Relatório Resumido de Execução Orçamentária</b>
	<b>Prefeitura Municipal de Itupeva - SP (Poder Executivo)</b>
	<b>Orçamentos Fiscal e da Seguridade Social</b>
	<b>CNPJ:</b>
	<b>Exercício: 2024</b>
<b>Período de referência: 6º bimestre</b>	

Receitas Intra-Orçamentárias	Estágios da Receita Intra-Orçamentária						SALDO (a-c)
	PREVISÃO INICIAL	PREVISÃO ATUALIZADA (a)	RECEITAS REALIZADAS				
			No Bimestre (b)	% (b/a)	Até o Bimestre (c)	% (c/a)	
Demais Receitas de Capital	0,00	0,00	0,00	0,00	0,00	0,00	0,00

**RREO-Anexo 01 | Tabela 1.0 - Balanço Orçamentário**

Despesas Intra-Orçamentárias	Estágios da Despesa Intra-Orçamentária									
	DOTAÇÃO INICIAL (d)	DOTAÇÃO ATUALIZADA (e)	DESPESAS EMPENHADAS NO BIMESTRE	DESPESAS EMPENHADAS ATÉ O BIMESTRE (f)	SALDO (g) = (e-f)	DESPESAS LIQUIDADAS NO BIMESTRE	DESPESAS LIQUIDADAS ATÉ O BIMESTRE (h)	SALDO (i) = (e-h)	DESPESAS PAGAS ATÉ O BIMESTRE (j)	INSCRITAS EM RESTOS A PAGAR NÃO PROCESSADOS (k)
<b>Despesas Intra-Orçamentárias</b>	-	-	-	-	-	-	-	-	-	-
DESPESAS (INTRA-ORÇAMENTÁRIAS) (IX)	20.939.500,00	29.231.124,31	4.307.925,01	28.616.711,90	614.412,41	5.114.756,30	28.616.711,90	614.412,41	27.195.356,89	
DESPESAS CORRENTES	19.439.500,00	23.285.197,27	4.307.924,82	22.670.785,06	614.412,21	5.114.756,11	22.670.785,06	614.412,21	21.249.430,05	
PESSOAL E ENCARGOS SOCIAIS	16.047.500,00	19.181.497,11	4.337.403,76	18.790.795,44	390.701,67	4.356.273,74	18.790.795,44	390.701,67	17.369.440,43	
JUROS E ENCARGOS DA DÍVIDA	710.000,00	1.026.809,05	-29.478,91	990.233,60	36.575,45	278.539,97	990.233,60	36.575,45	990.233,60	
OUTRAS DESPESAS CORRENTES	2.682.000,00	3.076.891,11	-0,03	2.889.756,02	187.135,09	479.942,40	2.889.756,02	187.135,09	2.889.756,02	
DESPESAS DE CAPITAL	1.500.000,00	5.945.927,04	0,19	5.945.926,84	0,20	0,19	5.945.926,84	0,20	5.945.926,84	
INVESTIMENTOS	0,00	0,00	0,00	0,00	0,00	0,00	0,00	0,00	0,00	
INVERSÕES FINANCEIRAS	0,00	0,00	0,00	0,00	0,00	0,00	0,00	0,00	0,00	
AMORTIZAÇÃO DA DÍVIDA	1.500.000,00	5.945.927,04	0,19	5.945.926,84	0,20	0,19	5.945.926,84	0,20	5.945.926,84	
RESERVA DE CONTINGÊNCIA										



 Sistema de Informações Contábeis e Fiscais do Setor Público Brasileiro <b>TESOURO NACIONAL</b>	<b>Relatório Resumido de Execução Orçamentária</b>
	<b>Prefeitura Municipal de Itupeva - SP (Poder Executivo)</b>
	<b>Orçamentos Fiscal e da Seguridade Social</b>
	<b>CNPJ:</b>
	<b>Exercício: 2024</b>
	<b>Período de referência: 6º bimestre</b>

**RREO-Anexo 01 | Tabela 1.0 - Balanço Orçamentário**

Notas Explicativas	Valores
Notas Explicativas	31/12/2024
Notas Explicativas	-



 <p>Sistema de Informações Contábeis e Fiscais do Setor Público Brasileiro</p> <p>TESOURO NACIONAL</p>	<b>Relatório Resumido de Execução Orçamentária</b>
	<b>Prefeitura Municipal de Itupeva - SP (Poder Executivo)</b>
	<b>Orçamentos Fiscal e da Seguridade Social</b>
	<b>CNPJ:</b>
	<b>Exercício: 2024</b>
	<b>Período de referência: 6º bimestre</b>

**RREO-Anexo 02 | Tabela 2.0 - Demonstrativo da Execução das Despesas por Função/Subfunção | Total das Despesas Exceto Intra-Orçamentárias**

Função/Subfunção	Execução da Despesa										
	DOTAÇÃO INICIAL	DOTAÇÃO ATUALIZADA (a)	DESPESAS EMPENHADAS NO BIMESTRE	DESPESAS EMPENHADAS ATÉ O BIMESTRE (b)	% (b/total b)	SALDO (c) = (a-b)	DESPESAS LIQUIDADAS NO BIMESTRE	DESPESAS LIQUIDADAS ATÉ O BIMESTRE (d)	% (d/total d)	SALDO (e) = (a-d)	INSCRITAS EM RESTOS A PAGAR NÃO PROCESSADOS (f)
<b>DESPESAS (EXCETO INTRA-ORÇAMENTÁRIAS) (I)</b>	622.371.500,00	615.569.985,32	44.494.049,72	540.360.758,88	94,97	75.209.226,44	103.089.088,51	524.923.690,24	94,83	90.646.295,08	15.437.068,64
Legislativa	19.318.000,00	19.318.000,00	2.427.948,90	15.307.736,55	2,69	4.010.263,45	2.887.895,82	14.849.228,31	2,68	4.468.771,69	458.508,24
Ação Legislativa	2.057.000,00	1.927.000,00	318.655,18	1.915.779,29	0,34	11.220,71	318.655,18	1.915.779,29	0,35	11.220,71	
Controle Externo	0,00	0,00	0,00	0,00	0,00	0,00	0,00	0,00	0,00	0,00	
FU01 - Administração Geral	17.126.000,00	17.146.000,00	2.109.293,72	13.234.196,76	2,33	3.911.803,24	2.558.500,64	12.800.688,52	2,31	4.345.311,48	433.508,24
FU01 - Demais Subfunções	135.000,00	245.000,00	0,00	157.760,50	0,03	87.239,50	10.740,00	132.760,50	0,02	112.239,50	25.000,00
Judiciária	6.573.000,00	7.312.731,50	576.289,43	7.155.561,96	1,26	157.169,54	1.374.743,19	7.079.723,20	1,28	233.008,30	75.838,76
Ação Judiciária	6.573.000,00	7.312.731,50	576.289,43	7.155.561,96	1,26	157.169,54	1.374.743,19	7.079.723,20	1,28	233.008,30	75.838,76
Defesa do Interesse Público no Processo Judiciário	0,00	0,00	0,00	0,00	0,00	0,00	0,00	0,00	0,00	0,00	
FU02 - Administração Geral	0,00	0,00	0,00	0,00	0,00	0,00	0,00	0,00	0,00	0,00	
FU02 - Demais Subfunções	0,00	0,00	0,00	0,00	0,00	0,00	0,00	0,00	0,00	0,00	
Essencial à Justiça	0,00	0,00	0,00	0,00	0,00	0,00	0,00	0,00	0,00	0,00	
Defesa da Ordem Jurídica	0,00	0,00	0,00	0,00	0,00	0,00	0,00	0,00	0,00	0,00	
Representação Judicial e Extrajudicial	0,00	0,00	0,00	0,00	0,00	0,00	0,00	0,00	0,00	0,00	
FU03 - Administração Geral	0,00	0,00	0,00	0,00	0,00	0,00	0,00	0,00	0,00	0,00	
FU03 - Demais Subfunções	0,00	0,00	0,00	0,00	0,00	0,00	0,00	0,00	0,00	0,00	
Administração	51.601.200,00	40.824.253,70	4.510.216,16	38.981.236,21	6,85	1.843.017,49	7.901.496,07	38.058.060,17	6,88	2.766.193,53	923.176,04
Planejamento e Orçamento	22.400,00	15.400,00	540,40	1.514,93	0,00	13.885,07	540,40	15.414,93	0,00	13.885,07	
FU04 - Administração Geral	44.068.800,00	35.025.459,86	4.654.912,06	33.469.585,77	5,88	1.555.874,09	7.219.829,21	32.678.761,57	5,90	2.346.698,29	790.824,20
Administração Financeira	7.510.000,00	5.783.393,84	-145.236,30	5.510.135,51	0,97	273.258,33	681.126,46	5.377.783,67	0,97	405.610,17	132.351,84
Controle Interno	0,00	0,00	0,00	0,00	0,00	0,00	0,00	0,00	0,00	0,00	
Normalização e Fiscalização	0,00	0,00	0,00	0,00	0,00	0,00	0,00	0,00	0,00	0,00	
Tecnologia da Informação	0,00	0,00	0,00	0,00	0,00	0,00	0,00	0,00	0,00	0,00	
Ordenamento Territorial	0,00	0,00	0,00	0,00	0,00	0,00	0,00	0,00	0,00	0,00	
Formação de Recursos Humanos	0,00	0,00	0,00	0,00	0,00	0,00	0,00	0,00	0,00	0,00	
Administração de Receitas	0,00	0,00	0,00	0,00	0,00	0,00	0,00	0,00	0,00	0,00	
Administração de Concessões	0,00	0,00	0,00	0,00	0,00	0,00	0,00	0,00	0,00	0,00	
Comunicação Social	0,00	0,00	0,00	0,00	0,00	0,00	0,00	0,00	0,00	0,00	
FU04 - Demais Subfunções	0,00	0,00	0,00	0,00	0,00	0,00	0,00	0,00	0,00	0,00	
Defesa Nacional	0,00	0,00	0,00	0,00	0,00	0,00	0,00	0,00	0,00	0,00	
Defesa Aérea	0,00	0,00	0,00	0,00	0,00	0,00	0,00	0,00	0,00	0,00	
Defesa Naval	0,00	0,00	0,00	0,00	0,00	0,00	0,00	0,00	0,00	0,00	
Defesa Terrestre	0,00	0,00	0,00	0,00	0,00	0,00	0,00	0,00	0,00	0,00	
FU05 - Administração Geral	0,00	0,00	0,00	0,00	0,00	0,00	0,00	0,00	0,00	0,00	
FU05 - Demais Subfunções	0,00	0,00	0,00	0,00	0,00	0,00	0,00	0,00	0,00	0,00	
Segurança Pública	18.392.000,00	20.200.902,32	3.345.087,09	19.923.330,04	3,50	277.572,28	4.129.930,99	19.698.189,08	3,56	502.713,24	225.140,96
Policiamento	14.826.000,00	15.725.367,88	2.744.191,50	15.611.871,60	2,74	113.496,28	3.295.487,87	15.449.066,39	2,79	276.301,49	162.805,21
Defesa Civil	3.566.000,00	4.475.534,44	600.895,59	4.311.458,44	0,76	164.076,00	834.443,12	4.249.122,69	0,77	226.411,75	62.335,75
Informação e Inteligência	0,00	0,00	0,00	0,00	0,00	0,00	0,00	0,00	0,00	0,00	
FU06 - Administração Geral	0,00	0,00	0,00	0,00	0,00	0,00	0,00	0,00	0,00	0,00	
FU06 - Demais Subfunções	0,00	0,00	0,00	0,00	0,00	0,00	0,00	0,00	0,00	0,00	
Relações Exteriores	0,00	0,00	0,00	0,00	0,00	0,00	0,00	0,00	0,00	0,00	
Relações Diplomáticas	0,00	0,00	0,00	0,00	0,00	0,00	0,00	0,00	0,00	0,00	
Cooperação Internacional	0,00	0,00	0,00	0,00	0,00	0,00	0,00	0,00	0,00	0,00	
FU07 - Administração Geral	0,00	0,00	0,00	0,00	0,00	0,00	0,00	0,00	0,00	0,00	
FU07 - Demais Subfunções	0,00	0,00	0,00	0,00	0,00	0,00	0,00	0,00	0,00	0,00	
Assistência Social	17.856.500,00	15.166.955,87	972.741,97	14.052.905,31	2,47	1.114.050,56	3.029.241,23	13.672.424,28	2,47	1.494.531,59	380.481,03
Assistência ao Idoso	1.326.000,00	2.027.538,31	-492.676,44	1.739.157,52	0,31	288.380,79	357.133,20	1.612.327,71	0,29	415.210,60	126.829,81
Assistência ao Portador de Deficiência	397.000,00	519.374,22	41.182,68	497.182,68	0,09	22.191,54	225.182,68	497.182,68	0,09	22.191,54	
Assistência à Criança e ao Adolescente	1.497.000,00	1.349.654,65	158.307,30	1.087.985,37	0,19	261.669,28	246.118,30	1.048.985,91	0,19	300.668,74	38.999,46
Assistência Comunitária	4.504.500,00	1.269.233,24	119.053,06	1.127.276,77	0,20	141.956,47	153.839,77	1.066.138,15	0,19	203.095,09	61.138,62



**Relatório Resumido de Execução Orçamentária**  
**Prefeitura Municipal de Itupeva - SP (Poder Executivo)**  
**Orçamentos Fiscal e da Seguridade Social**  
**CNPJ:**  
**Exercício: 2024**  
**Período de referência: 6º bimestre**

Função/Subfunção	Execução da Despesa										
	DOTAÇÃO INICIAL	DOTAÇÃO ATUALIZADA (a)	DESPESAS EMPENHADAS NO BIMESTRE	DESPESAS EMPENHADAS ATÉ O BIMESTRE (b)	% (b/total b)	SALDO (c) = (a-b)	DESPESAS LIQUIDADAS NO BIMESTRE	DESPESAS LIQUIDADAS ATÉ O BIMESTRE (d)	% (d/total d)	SALDO (e) = (a-d)	INSCRITAS EM RESTOS A PAGAR NÃO PROCESSADOS (f)
FU08 - Administração Geral	10.132.000,00	10.001.155,45	1.146.875,37	9.601.302,97	1,69	399.852,48	2.046.967,28	9.447.789,83	1,71	553.365,62	153.513,14
FU08 - Demais Subfunções	0,00	0,00	0,00	0,00	0,00	0,00	0,00	0,00	0,00	0,00	0,00
Previdência Social	12.398.000,00	12.571.294,52	531.684,11	5.162.804,25	0,91	7.408.490,27	1.317.420,26	5.162.804,25	0,93	7.408.490,27	0,00
Previdência Básica	0,00	0,00	0,00	0,00	0,00	0,00	0,00	0,00	0,00	0,00	0,00
Previdência do Regime Estatutário	12.398.000,00	12.571.294,52	531.684,11	5.162.804,25	0,91	7.408.490,27	1.317.420,26	5.162.804,25	0,93	7.408.490,27	0,00
Previdência Complementar	0,00	0,00	0,00	0,00	0,00	0,00	0,00	0,00	0,00	0,00	0,00
Previdência Especial	0,00	0,00	0,00	0,00	0,00	0,00	0,00	0,00	0,00	0,00	0,00
FU09 - Administração Geral	0,00	0,00	0,00	0,00	0,00	0,00	0,00	0,00	0,00	0,00	0,00
FU09 - Demais Subfunções	0,00	0,00	0,00	0,00	0,00	0,00	0,00	0,00	0,00	0,00	0,00
Saúde	127.159.400,00	144.781.562,86	12.801.524,71	140.414.961,82	24,68	4.366.601,04	28.082.788,88	134.143.476,01	24,23	10.638.086,85	6.271.485,81
Atenção Básica	21.449.400,00	25.837.285,33	3.234.628,08	24.746.087,06	4,35	1.091.198,27	4.355.412,66	24.260.818,67	4,38	1.576.466,66	485.268,39
Assistência Hospitalar e Ambulatorial	77.407.500,00	86.087.077,59	8.396.419,10	84.405.290,02	14,83	1.681.787,57	18.776.770,39	79.372.293,21	14,34	6.714.784,38	5.032.996,81
Suporte Profilático e Terapêutico	15.917.000,00	20.463.307,64	231.774,64	19.639.564,20	3,45	823.743,44	2.931.796,43	19.097.297,23	3,45	1.366.010,41	542.266,97
Vigilância Sanitária	6.930.500,00	4.767.620,76	700.989,00	4.511.442,08	0,79	256.178,68	827.179,75	4.506.154,34	0,81	261.466,42	5.287,74
Vigilância Epidemiológica	595.500,00	712.663,64	106.130,89	658.821,26	0,12	53.842,38	161.295,16	611.606,04	0,11	101.057,60	47.215,22
Alimentação e Nutrição	0,00	0,00	0,00	0,00	0,00	0,00	0,00	0,00	0,00	0,00	0,00
FU10 - Administração Geral	4.859.500,00	6.913.607,90	131.583,00	6.453.757,20	1,13	459.850,70	1.030.334,49	6.295.306,52	1,14	618.301,38	158.450,68
FU10 - Demais Subfunções	0,00	0,00	0,00	0,00	0,00	0,00	0,00	0,00	0,00	0,00	0,00
Trabalho	0,00	0,00	0,00	0,00	0,00	0,00	0,00	0,00	0,00	0,00	0,00
Proteção e Benefícios ao Trabalhador	0,00	0,00	0,00	0,00	0,00	0,00	0,00	0,00	0,00	0,00	0,00
Relações de Trabalho	0,00	0,00	0,00	0,00	0,00	0,00	0,00	0,00	0,00	0,00	0,00
Empregabilidade	0,00	0,00	0,00	0,00	0,00	0,00	0,00	0,00	0,00	0,00	0,00
Fomento ao Trabalho	0,00	0,00	0,00	0,00	0,00	0,00	0,00	0,00	0,00	0,00	0,00
FU11 - Administração Geral	0,00	0,00	0,00	0,00	0,00	0,00	0,00	0,00	0,00	0,00	0,00
FU11 - Demais Subfunções	0,00	0,00	0,00	0,00	0,00	0,00	0,00	0,00	0,00	0,00	0,00
Educação	150.022.600,00	164.811.326,47	22.587.604,01	153.965.125,22	27,06	10.846.201,25	37.287.198,39	151.745.852,21	27,41	13.065.474,26	2.219.273,01
Ensino Fundamental	78.796.000,00	83.386.131,04	13.037.699,21	78.404.713,69	13,78	4.981.417,45	18.894.636,05	77.349.869,04	13,97	6.036.262,00	1.054.844,55
Ensino Médio	4.441.000,00	2.931.088,42	-63.949,34	2.915.989,70	0,51	15.098,72	185.863,10	2.915.989,70	0,53	15.098,72	0,00
Ensino Profissional	15.000,00	14.556,67	-56.860,00	6.296,67	0,00	8.260,00	-50.303,33	6.296,67	0,00	8.260,00	0,00
Ensino Superior	2.000,00	2.000,00	0,00	0,00	0,00	2.000,00	0,00	2.000,00	0,00	2.000,00	0,00
Educação Infantil	44.015.500,00	54.955.667,64	7.119.766,97	50.102.063,00	8,81	4.853.604,64	12.993.309,17	49.487.835,07	8,94	5.467.832,57	614.227,93
Educação de Jovens e Adultos	23.000,00	0,00	0,00	0,00	0,00	0,00	0,00	0,00	0,00	0,00	0,00
Educação Especial	2.765.000,00	2.905.916,20	1.552,26	2.298.062,90	0,40	607.853,30	593.914,19	2.274.820,72	0,41	631.095,48	23.242,18
Educação Básica	11.197.000,00	10.552.611,86	1.558.722,80	10.297.395,01	1,81	255.216,85	2.122.321,09	9.876.116,66	1,78	676.495,20	421.278,35
FU12 - Administração Geral	0,00	0,00	0,00	0,00	0,00	0,00	0,00	0,00	0,00	0,00	0,00
FU12 - Demais Subfunções	8.778.100,00	10.063.354,64	990.672,11	9.940.604,35	1,75	122.750,29	1.917.458,12	9.834.924,35	1,78	228.430,29	105.680,00
Cultura	4.083.000,00	4.004.317,38	1.492.580,02	3.058.853,09	0,54	945.464,29	2.191.069,54	2.985.020,18	0,54	1.019.297,20	73.832,91
Patrimônio Histórico Artístico e Arqueológico	0,00	0,00	0,00	0,00	0,00	0,00	0,00	0,00	0,00	0,00	0,00
Difusão Cultural	4.083.000,00	4.004.317,38	1.492.580,02	3.058.853,09	0,54	945.464,29	2.191.069,54	2.985.020,18	0,54	1.019.297,20	73.832,91
FU13 - Administração Geral	0,00	0,00	0,00	0,00	0,00	0,00	0,00	0,00	0,00	0,00	0,00
FU13 - Demais Subfunções	0,00	0,00	0,00	0,00	0,00	0,00	0,00	0,00	0,00	0,00	0,00
Direitos da Cidadania	0,00	0,00	0,00	0,00	0,00	0,00	0,00	0,00	0,00	0,00	0,00
Custódia e Reintegração Social	0,00	0,00	0,00	0,00	0,00	0,00	0,00	0,00	0,00	0,00	0,00
Direitos Individuais Coletivos e Difusos	0,00	0,00	0,00	0,00	0,00	0,00	0,00	0,00	0,00	0,00	0,00
Assistência aos Povos Indígenas	0,00	0,00	0,00	0,00	0,00	0,00	0,00	0,00	0,00	0,00	0,00
FU14 - Administração Geral	0,00	0,00	0,00	0,00	0,00	0,00	0,00	0,00	0,00	0,00	0,00
FU14 - Demais Subfunções	0,00	0,00	0,00	0,00	0,00	0,00	0,00	0,00	0,00	0,00	0,00
Urbanismo	153.340.500,00	117.556.837,85	-4.110.374,48	75.762.061,54	13,32	41.794.776,31	12.507.660,27	71.191.102,89	12,86	46.365.734,96	4.570.958,65
Infra-Estrutura Urbana	132.728.500,00	97.348.260,84	-5.224.631,50	56.371.606,43	9,91	40.976.654,41	8.844.342,13	52.654.553,02	9,51	44.693.707,82	3.717.053,41
Serviços Urbanos	13.692.000,00	13.980.703,73	541.436,91	13.441.725,53	2,36	538.978,20	2.543.031,15	12.630.492,45	2,28	1.350.211,28	811.233,08
Transportes Coletivos Urbanos	1.051.500,00	1.075.509,59	35.051,50	1.007.435,81	0,18	68.073,74	49.465,51	1.005.635,81	0,18	69.873,74	1.800,00
FU15 - Administração Geral	5.868.500,00	5.152.363,73	537.768,61	4.941.293,77	0,87	211.069,96	1.070.821,48	4.900.421,61	0,89	251.942,12	40.872,16
FU15 - Demais Subfunções	0,00	0,00	0,00	0,00	0,00	0,00	0,00	0,00	0,00	0,00	0,00
Habitação	1.000,00	1.000,00	0,00	0,00	0,00	1.000,00	0,00	0,00	0,00	1.000,00	0,00
Habitação Rural	0,00	0,00	0,00	0,00	0,00	0,00	0,00	0,00	0,00	0,00	0,00



Sistema de Informações Contábeis e Fiscais do Setor Público Brasileiro

TESOURO NACIONAL

**Relatório Resumido de Execução Orçamentária**  
**Prefeitura Municipal de Itupeva - SP (Poder Executivo)**  
**Orçamentos Fiscal e da Seguridade Social**  
**CNPJ:**  
**Exercício: 2024**  
**Período de referência: 6º bimestre**

Função/Subfunção	Execução da Despesa										
	DOTAÇÃO INICIAL	DOTAÇÃO ATUALIZADA (a)	DESPESAS EMPENHADAS NO BIMESTRE	DESPESAS EMPENHADAS ATÉ O BIMESTRE (b)	% (b/total b)	SALDO (c) = (a-b)	DESPESAS LIQUIDADAS NO BIMESTRE	DESPESAS LIQUIDADAS ATÉ O BIMESTRE (d)	% (d/total d)	SALDO (e) = (a-d)	INSCRITAS EM RESTOS A PAGAR NÃO PROCESSADOS (f)
Habituação Urbana	1.000,00	1.000,00	0,00	0,00	0,00	1.000,00	0,00	0,00	0,00	1.000,00	
FU16 - Administração Geral	0,00	0,00	0,00	0,00	0,00	0,00	0,00	0,00	0,00	0,00	
FU16 - Demais Subfunções	0,00	0,00	0,00	0,00	0,00	0,00	0,00	0,00	0,00	0,00	
Saneamento	531.000,00	37.778,16	-36.767,92	0,00	0,00	37.778,16	0,00	0,00	0,00	37.778,16	
Saneamento Básico Rural	0,00	0,00	0,00	0,00	0,00	0,00	0,00	0,00	0,00	0,00	
Saneamento Básico Urbano	531.000,00	37.778,16	-36.767,92	0,00	0,00	37.778,16	0,00	0,00	0,00	37.778,16	
FU17 - Administração Geral	0,00	0,00	0,00	0,00	0,00	0,00	0,00	0,00	0,00	0,00	
FU17 - Demais Subfunções	0,00	0,00	0,00	0,00	0,00	0,00	0,00	0,00	0,00	0,00	
Gestão Ambiental	4.558.500,00	2.982.545,85	-133.021,96	2.364.695,06	0,42	617.850,79	427.200,93	2.317.444,97	0,42	665.100,88	47.250,09
Preservação e Conservação Ambiental	244.000,00	444.590,05	-200.000,00	198.686,50	0,03	245.903,55	40.138,85	187.822,15	0,03	256.767,90	10.864,35
Controle Ambiental	4.314.500,00	2.537.955,80	66.978,04	2.166.008,56	0,38	371.947,24	387.062,08	2.129.622,82	0,38	408.332,98	36.385,74
Recuperação de Áreas Degradadas	0,00	0,00	0,00	0,00	0,00	0,00	0,00	0,00	0,00	0,00	
Recursos Hídricos	0,00	0,00	0,00	0,00	0,00	0,00	0,00	0,00	0,00	0,00	
Meteorologia	0,00	0,00	0,00	0,00	0,00	0,00	0,00	0,00	0,00	0,00	
FU18 - Administração Geral	0,00	0,00	0,00	0,00	0,00	0,00	0,00	0,00	0,00	0,00	
FU18 - Demais Subfunções	0,00	0,00	0,00	0,00	0,00	0,00	0,00	0,00	0,00	0,00	
Ciência e Tecnologia	0,00	0,00	0,00	0,00	0,00	0,00	0,00	0,00	0,00	0,00	
Desenvolvimento Científico	0,00	0,00	0,00	0,00	0,00	0,00	0,00	0,00	0,00	0,00	
Desenvolvimento Tecnológico e Engenharia	0,00	0,00	0,00	0,00	0,00	0,00	0,00	0,00	0,00	0,00	
Difusão do Conhecimento Científico e Tecnológico	0,00	0,00	0,00	0,00	0,00	0,00	0,00	0,00	0,00	0,00	
FU19 - Administração Geral	0,00	0,00	0,00	0,00	0,00	0,00	0,00	0,00	0,00	0,00	
FU19 - Demais Subfunções	0,00	0,00	0,00	0,00	0,00	0,00	0,00	0,00	0,00	0,00	
Agricultura	3.492.000,00	3.428.161,85	983.884,06	3.325.616,97	0,58	102.544,88	1.105.297,81	3.318.252,27	0,60	109.909,58	7.364,70
Abastecimento	0,00	0,00	0,00	0,00	0,00	0,00	0,00	0,00	0,00	0,00	
Extensão Rural	3.432.000,00	3.428.614,85	983.884,06	3.324.069,97	0,58	102.544,88	1.105.297,81	3.316.705,27	0,60	109.909,58	7.364,70
Irrigação	0,00	0,00	0,00	0,00	0,00	0,00	0,00	0,00	0,00	0,00	
Promoção da Produção Agropecuária	0,00	0,00	0,00	0,00	0,00	0,00	0,00	0,00	0,00	0,00	
Defesa Agropecuária	0,00	0,00	0,00	0,00	0,00	0,00	0,00	0,00	0,00	0,00	
FU20 - Administração Geral	0,00	0,00	0,00	0,00	0,00	0,00	0,00	0,00	0,00	0,00	
FU20 - Demais Subfunções	60.000,00	1.547,00	0,00	1.547,00	0,00	0,00	0,00	1.547,00	0,00	0,00	
Organização Agrária	0,00	0,00	0,00	0,00	0,00	0,00	0,00	0,00	0,00	0,00	
Reforma Agrária	0,00	0,00	0,00	0,00	0,00	0,00	0,00	0,00	0,00	0,00	
Colonização	0,00	0,00	0,00	0,00	0,00	0,00	0,00	0,00	0,00	0,00	
FU21 - Administração Geral	0,00	0,00	0,00	0,00	0,00	0,00	0,00	0,00	0,00	0,00	
FU21 - Demais Subfunções	0,00	0,00	0,00	0,00	0,00	0,00	0,00	0,00	0,00	0,00	
Indústria	203.000,00	93.176,93	-7.521,50	48.025,58	0,01	45.151,35	3.888,98	47.242,32	0,01	45.934,61	783,26
Promoção Industrial	203.000,00	93.176,93	-7.521,50	48.025,58	0,01	45.151,35	3.888,98	47.242,32	0,01	45.934,61	783,26
Produção Industrial	0,00	0,00	0,00	0,00	0,00	0,00	0,00	0,00	0,00	0,00	
Mineração	0,00	0,00	0,00	0,00	0,00	0,00	0,00	0,00	0,00	0,00	
Propriedade Industrial	0,00	0,00	0,00	0,00	0,00	0,00	0,00	0,00	0,00	0,00	
Normalização e Qualidade	0,00	0,00	0,00	0,00	0,00	0,00	0,00	0,00	0,00	0,00	
FU22 - Administração Geral	0,00	0,00	0,00	0,00	0,00	0,00	0,00	0,00	0,00	0,00	
FU22 - Demais Subfunções	0,00	0,00	0,00	0,00	0,00	0,00	0,00	0,00	0,00	0,00	
Comércio e Serviços	4.109.500,00	1.614.204,88	118.293,06	1.428.267,40	0,25	185.937,48	171.772,33	1.426.208,20	0,26	187.996,68	2.059,20
Promoção Comercial	808.500,00	726.900,00	106.521,47	644.892,10	0,11	82.007,90	110.487,55	644.892,10	0,12	82.007,90	
Comercialização	0,00	0,00	0,00	0,00	0,00	0,00	0,00	0,00	0,00	0,00	
Comércio Exterior	0,00	0,00	0,00	0,00	0,00	0,00	0,00	0,00	0,00	0,00	
Serviços Financeiros	0,00	0,00	0,00	0,00	0,00	0,00	0,00	0,00	0,00	0,00	
Turismo	3.301.000,00	887.304,88	11.771,59	783.375,30	0,14	103.929,58	61.284,78	781.316,10	0,14	105.988,78	2.059,20
FU23 - Administração Geral	0,00	0,00	0,00	0,00	0,00	0,00	0,00	0,00	0,00	0,00	
FU23 - Demais Subfunções	0,00	0,00	0,00	0,00	0,00	0,00	0,00	0,00	0,00	0,00	
Comunicações	3.215.000,00	508.708,79	61.163,84	505.443,80	0,09	3.264,99	130.257,87	473.942,03	0,09	34.766,76	31.501,77
Comunicações Postais	0,00	0,00	0,00	0,00	0,00	0,00	0,00	0,00	0,00	0,00	
Telecomunicações	0,00	0,00	0,00	0,00	0,00	0,00	0,00	0,00	0,00	0,00	
FU24 - Administração Geral	3.215.000,00	508.708,79	61.163,84	505.443,80	0,09	3.264,99	130.257,87	473.942,03	0,09	34.766,76	31.501,77



**Relatório Resumido de Execução Orçamentária**  
**Prefeitura Municipal de Itupeva - SP (Poder Executivo)**  
**Orçamentos Fiscal e da Seguridade Social**  
**CNPJ:**  
**Exercício: 2024**  
**Período de referência: 6º bimestre**

Função/Subfunção	Execução da Despesa										
	DOTAÇÃO INICIAL	DOTAÇÃO ATUALIZADA (a)	DESPESAS EMPENHADAS NO BIMESTRE	DESPESAS EMPENHADAS ATÉ O BIMESTRE (b)	% (b/total b)	SALDO (c) = (a-b)	DESPESAS LIQUIDADAS NO BIMESTRE	DESPESAS LIQUIDADAS ATÉ O BIMESTRE (d)	% (d/total d)	SALDO (e) = (a-d)	INSCRITAS EM RESTOS A PAGAR NÃO PROCESSADOS (f)
FU24 - Demais Subfunções	0,00	0,00	0,00	0,00	0,00	0,00	0,00	0,00	0,00	0,00	0,00
Energia	1.000,00	1.000,00	0,00	0,00	0,00	1.000,00	0,00	0,00	0,00	1.000,00	
Conservação de Energia	0,00	0,00	0,00	0,00	0,00	0,00	0,00	0,00	0,00	0,00	
Energia Elétrica	1.000,00	1.000,00	0,00	0,00	0,00	1.000,00	0,00	0,00	0,00	1.000,00	
Combustíveis Minerais	0,00	0,00	0,00	0,00	0,00	0,00	0,00	0,00	0,00	0,00	
Biocombustíveis	0,00	0,00	0,00	0,00	0,00	0,00	0,00	0,00	0,00	0,00	
FU25 - Administração Geral	0,00	0,00	0,00	0,00	0,00	0,00	0,00	0,00	0,00	0,00	
FU25 - Demais Subfunções	0,00	0,00	0,00	0,00	0,00	0,00	0,00	0,00	0,00	0,00	
Transporte	0,00	0,00	0,00	0,00	0,00	0,00	0,00	0,00	0,00	0,00	
Transporte Aéreo	0,00	0,00	0,00	0,00	0,00	0,00	0,00	0,00	0,00	0,00	
Transporte Rodoviário	0,00	0,00	0,00	0,00	0,00	0,00	0,00	0,00	0,00	0,00	
Transporte Ferroviário	0,00	0,00	0,00	0,00	0,00	0,00	0,00	0,00	0,00	0,00	
Transporte Hidroviário	0,00	0,00	0,00	0,00	0,00	0,00	0,00	0,00	0,00	0,00	
Transportes Especiais	0,00	0,00	0,00	0,00	0,00	0,00	0,00	0,00	0,00	0,00	
FU26 - Administração Geral	0,00	0,00	0,00	0,00	0,00	0,00	0,00	0,00	0,00	0,00	
FU26 - Demais Subfunções	0,00	0,00	0,00	0,00	0,00	0,00	0,00	0,00	0,00	0,00	
Desporto e Lazer	9.662.500,00	8.398.682,21	430.036,88	7.748.538,15	1,36	650.144,06	1.577.003,40	7.599.123,94	1,37	799.558,27	149.414,21
Desporto de Rendimento	0,00	0,00	0,00	0,00	0,00	0,00	0,00	0,00	0,00	0,00	
Desporto Comunitário	2.533.000,00	1.473.824,12	-686.510,62	964.794,96	0,17	509.029,16	133.273,73	820.517,20	0,15	653.306,92	144.277,76
Lazer	0,00	0,00	0,00	0,00	0,00	0,00	0,00	0,00	0,00	0,00	
FU27 - Administração Geral	7.129.500,00	6.924.858,09	1.116.547,50	6.783.743,19	1,19	141.114,90	1.443.729,67	6.778.606,74	1,22	146.251,35	5.136,45
FU27 - Demais Subfunções	0,00	0,00	0,00	0,00	0,00	0,00	0,00	0,00	0,00	0,00	
Encargos Especiais	32.050.000,00	51.956.544,18	-2.057.318,66	51.155.595,93	8,99	800.948,25	-1.035.777,45	51.155.595,93	9,24	800.948,25	
Refinanciamento da Dívida Interna	0,00	0,00	0,00	0,00	0,00	0,00	0,00	0,00	0,00	0,00	
Refinanciamento da Dívida Externa	0,00	0,00	0,00	0,00	0,00	0,00	0,00	0,00	0,00	0,00	
Serviço da Dívida Interna	32.050.000,00	51.956.544,18	-2.057.318,66	51.155.595,93	8,99	800.948,25	-1.035.777,45	51.155.595,93	9,24	800.948,25	
Serviço da Dívida Externa	0,00	0,00	0,00	0,00	0,00	0,00	0,00	0,00	0,00	0,00	
Transferências	0,00	0,00	0,00	0,00	0,00	0,00	0,00	0,00	0,00	0,00	
Outros Encargos Especiais	0,00	0,00	0,00	0,00	0,00	0,00	0,00	0,00	0,00	0,00	
Transferências para a Educação Básica	0,00	0,00	0,00	0,00	0,00	0,00	0,00	0,00	0,00	0,00	
FU28 - Demais Subfunções	0,00	0,00	0,00	0,00	0,00	0,00	0,00	0,00	0,00	0,00	
Reserva de Contingência	3.803.800,00	0,00	0,00	0,00	0,00	0,00	0,00	0,00	0,00	0,00	
DESPESAS (INTRA-ORÇAMENTÁRIAS) (II)	20.939.500,00	29.231.124,31	4.307.925,01	28.616.711,90	5,03	614.412,41	5.114.756,30	28.616.711,90	5,17	614.412,41	
TOTAL (III) = (I + II)	643.311.000,00	644.801.109,63	48.801.974,73	568.977.470,78	100,00	75.823.638,85	108.203.844,81	553.540.402,14	100,00	91.260.707,49	15.437.068,64

**RREO-Anexo 02 | Tabela 2.0 - Demonstrativo da Execução das Despesas por Função/Subfunção | Total das Despesas Intra-Orçamentárias**

Função/Subfunção - Intra	Execução da Despesa - Intra										
	DOTAÇÃO INICIAL	DOTAÇÃO ATUALIZADA (a)	DESPESAS EMPENHADAS NO BIMESTRE	DESPESAS EMPENHADAS ATÉ O BIMESTRE (b)	% (b/III b)	SALDO (c) = (a-b)	DESPESAS LIQUIDADAS NO BIMESTRE	DESPESAS LIQUIDADAS ATÉ O BIMESTRE (d)	% (d/III d)	SALDO (e) = (a-d)	INSCRITAS EM RESTOS A PAGAR NÃO PROCESSADOS (f)
DESPESAS (INTRA-ORÇAMENTÁRIAS) (II)	20.939.500,00	29.231.124,31	4.307.925,01	28.616.711,90	5,03	614.412,41	5.114.756,30	28.616.711,90	5,17	614.412,41	
Legislativa	650.000,00	650.000,00	119.657,48	610.263,45	0,11	39.736,55	133.784,70	610.263,45	0,11	39.736,55	
Ação Legislativa	0,00	0,00	0,00	0,00	0,00	0,00	0,00	0,00	0,00	0,00	
Controle Externo	0,00	0,00	0,00	0,00	0,00	0,00	0,00	0,00	0,00	0,00	
FU01 - Administração Geral	650.000,00	650.000,00	119.657,48	610.263,45	0,11	39.736,55	133.784,70	610.263,45	0,11	39.736,55	
FU01 - Demais Subfunções	0,00	0,00	0,00	0,00	0,00	0,00	0,00	0,00	0,00	0,00	
Judiciária	363.000,00	462.238,83	115.552,30	462.238,83	0,08	0,00	115.552,30	462.238,83	0,08	0,00	
Ação Judiciária	363.000,00	462.238,83	115.552,30	462.238,83	0,08	0,00	115.552,30	462.238,83	0,08	0,00	
Defesa do Interesse Público no Processo Judiciário	0,00	0,00	0,00	0,00	0,00	0,00	0,00	0,00	0,00	0,00	
FU02 - Administração Geral	0,00	0,00	0,00	0,00	0,00	0,00	0,00	0,00	0,00	0,00	
FU02 - Demais Subfunções	0,00	0,00	0,00	0,00	0,00	0,00	0,00	0,00	0,00	0,00	
Essencial à Justiça	0,00	0,00	0,00	0,00	0,00	0,00	0,00	0,00	0,00	0,00	
Defesa da Ordem Jurídica	0,00	0,00	0,00	0,00	0,00	0,00	0,00	0,00	0,00	0,00	



Sistema de Informações Contábeis e Fiscais do Setor Público Brasileiro

TESOURO NACIONAL

**Relatório Resumido de Execução Orçamentária**  
**Prefeitura Municipal de Itupeva - SP (Poder Executivo)**  
**Orçamentos Fiscal e da Seguridade Social**  
**CNPJ:**  
**Exercício: 2024**  
**Período de referência: 6º bimestre**

Função/Subfunção - Intra	Execução da Despesa - Intra										
	DOTAÇÃO INICIAL	DOTAÇÃO ATUALIZADA (a)	DESPESAS EMPENHADAS NO BIMESTRE	DESPESAS EMPENHADAS ATÉ O BIMESTRE (b)	% (b/III b)	SALDO (c) = (a-b)	DESPESAS LIQUIDADAS NO BIMESTRE	DESPESAS LIQUIDADAS ATÉ O BIMESTRE (d)	% (d/III d)	SALDO (e) = (a-d)	INSCRITAS EM RESTOS A PAGAR NÃO PROCESSADOS (f)
Representação Judicial e Extrajudicial	0,00	0,00	0,00	0,00	0,00	0,00	0,00	0,00	0,00	0,00	
FU03 - Administração Geral	0,00	0,00	0,00	0,00	0,00	0,00	0,00	0,00	0,00	0,00	
FU03 - Demais Subfunções	0,00	0,00	0,00	0,00	0,00	0,00	0,00	0,00	0,00	0,00	
Administração	3.768.500,00	4.218.400,92	247.558,58	4.012.797,62	0,71	205.603,30	732.243,77	4.012.797,62	0,72	205.603,30	
Planejamento e Orçamento	1.000,00	1.000,00	0,00	0,00	0,00	1.000,00	0,00	0,00	0,00	1.000,00	
FU04 - Administração Geral	1.367.500,00	1.422.509,81	247.558,61	1.217.906,54	0,21	204.603,27	266.428,59	1.217.906,54	0,22	204.603,27	
Administração Financeira	2.400.000,00	2.794.891,11	-0,03	2.794.891,08	0,49	0,03	465.815,18	2.794.891,08	0,50	0,03	
Controle Interno	0,00	0,00	0,00	0,00	0,00	0,00	0,00	0,00	0,00	0,00	
Normatização e Fiscalização	0,00	0,00	0,00	0,00	0,00	0,00	0,00	0,00	0,00	0,00	
Tecnologia da Informação	0,00	0,00	0,00	0,00	0,00	0,00	0,00	0,00	0,00	0,00	
Ordenamento Territorial	0,00	0,00	0,00	0,00	0,00	0,00	0,00	0,00	0,00	0,00	
Formação de Recursos Humanos	0,00	0,00	0,00	0,00	0,00	0,00	0,00	0,00	0,00	0,00	
Administração de Receitas	0,00	0,00	0,00	0,00	0,00	0,00	0,00	0,00	0,00	0,00	
Administração de Concessões	0,00	0,00	0,00	0,00	0,00	0,00	0,00	0,00	0,00	0,00	
Comunicação Social	0,00	0,00	0,00	0,00	0,00	0,00	0,00	0,00	0,00	0,00	
FU04 - Demais Subfunções	0,00	0,00	0,00	0,00	0,00	0,00	0,00	0,00	0,00	0,00	
Defesa Nacional	0,00	0,00	0,00	0,00	0,00	0,00	0,00	0,00	0,00	0,00	
Defesa Aérea	0,00	0,00	0,00	0,00	0,00	0,00	0,00	0,00	0,00	0,00	
Defesa Naval	0,00	0,00	0,00	0,00	0,00	0,00	0,00	0,00	0,00	0,00	
Defesa Terrestre	0,00	0,00	0,00	0,00	0,00	0,00	0,00	0,00	0,00	0,00	
FU05 - Administração Geral	0,00	0,00	0,00	0,00	0,00	0,00	0,00	0,00	0,00	0,00	
FU05 - Demais Subfunções	0,00	0,00	0,00	0,00	0,00	0,00	0,00	0,00	0,00	0,00	
Segurança Pública	1.108.000,00	1.366.486,62	318.387,14	1.366.486,62	0,24	0,00	318.387,14	1.366.486,62	0,25	0,00	
Policimento	890.000,00	1.021.776,69	238.532,90	1.021.776,69	0,18	0,00	238.532,90	1.021.776,69	0,18	0,00	
Defesa Civil	218.000,00	344.709,93	79.854,24	344.709,93	0,06	0,00	79.854,24	344.709,93	0,06	0,00	
Informação e Inteligência	0,00	0,00	0,00	0,00	0,00	0,00	0,00	0,00	0,00	0,00	
FU06 - Administração Geral	0,00	0,00	0,00	0,00	0,00	0,00	0,00	0,00	0,00	0,00	
FU06 - Demais Subfunções	0,00	0,00	0,00	0,00	0,00	0,00	0,00	0,00	0,00	0,00	
Relações Exteriores	0,00	0,00	0,00	0,00	0,00	0,00	0,00	0,00	0,00	0,00	
Relações Diplomáticas	0,00	0,00	0,00	0,00	0,00	0,00	0,00	0,00	0,00	0,00	
Cooperação Internacional	0,00	0,00	0,00	0,00	0,00	0,00	0,00	0,00	0,00	0,00	
FU07 - Administração Geral	0,00	0,00	0,00	0,00	0,00	0,00	0,00	0,00	0,00	0,00	
FU07 - Demais Subfunções	0,00	0,00	0,00	0,00	0,00	0,00	0,00	0,00	0,00	0,00	
Assistência Social	505.000,00	537.508,76	120.834,51	535.508,76	0,09	2.000,00	120.834,51	535.508,76	0,10	2.000,00	
Assistência ao Idoso	0,00	0,00	0,00	0,00	0,00	0,00	0,00	0,00	0,00	0,00	
Assistência ao Portador de Deficiência	0,00	0,00	0,00	0,00	0,00	0,00	0,00	0,00	0,00	0,00	
Assistência à Criança e ao Adolescente	0,00	0,00	0,00	0,00	0,00	0,00	0,00	0,00	0,00	0,00	
Assistência Comunitária	1.000,00	1.000,00	0,00	0,00	0,00	1.000,00	0,00	0,00	0,00	1.000,00	
FU08 - Administração Geral	504.000,00	536.508,76	120.834,51	535.508,76	0,09	1.000,00	120.834,51	535.508,76	0,10	1.000,00	
FU08 - Demais Subfunções	0,00	0,00	0,00	0,00	0,00	0,00	0,00	0,00	0,00	0,00	
Previdência Social	0,00	0,00	0,00	0,00	0,00	0,00	0,00	0,00	0,00	0,00	
Previdência Básica	0,00	0,00	0,00	0,00	0,00	0,00	0,00	0,00	0,00	0,00	
Previdência do Regime Estatutário	0,00	0,00	0,00	0,00	0,00	0,00	0,00	0,00	0,00	0,00	
Previdência Complementar	0,00	0,00	0,00	0,00	0,00	0,00	0,00	0,00	0,00	0,00	
Previdência Especial	0,00	0,00	0,00	0,00	0,00	0,00	0,00	0,00	0,00	0,00	
FU09 - Administração Geral	0,00	0,00	0,00	0,00	0,00	0,00	0,00	0,00	0,00	0,00	
FU09 - Demais Subfunções	0,00	0,00	0,00	0,00	0,00	0,00	0,00	0,00	0,00	0,00	
Saúde	3.527.000,00	4.151.674,25	970.947,57	4.124.855,98	0,72	26.818,27	970.947,57	4.124.855,98	0,75	26.818,27	
Atenção Básica	1.092.000,00	1.460.785,96	348.625,40	1.439.146,63	0,25	21.639,33	348.625,40	1.439.146,63	0,26	21.639,33	
Assistência Hospitalar e Ambulatorial	1.771.000,00	1.946.055,60	446.698,67	1.946.055,60	0,34	0,00	446.698,67	1.946.055,60	0,35	0,00	
Suporte Profilático e Terapêutico	189.000,00	220.289,51	55.227,49	220.289,51	0,04	0,00	55.227,49	220.289,51	0,04	0,00	
Vigilância Sanitária	251.000,00	287.324,18	67.095,97	287.324,18	0,05	0,00	67.095,97	287.324,18	0,05	0,00	
Vigilância Epidemiológica	1.000,00	29.360,00	8.334,51	29.360,00	0,01	0,00	8.334,51	29.360,00	0,01	0,00	
Alimentação e Nutrição	0,00	0,00	0,00	0,00	0,00	0,00	0,00	0,00	0,00	0,00	
FU10 - Administração Geral	223.000,00	207.859,00	44.965,53	202.680,06	0,04	5.178,94	44.965,53	202.680,06	0,04	5.178,94	



**Relatório Resumido de Execução Orçamentária**  
**Prefeitura Municipal de Itupeva - SP (Poder Executivo)**  
**Orçamentos Fiscal e da Seguridade Social**  
**CNPJ:**  
**Exercício: 2024**  
**Período de referência: 6º bimestre**

Função/Subfunção - Intra	Execução da Despesa - Intra										
	DOTAÇÃO INICIAL	DOTAÇÃO ATUALIZADA (a)	DESPESAS EMPENHADAS NO BIMESTRE	DESPESAS EMPENHADAS ATÉ O BIMESTRE (b)	% (b/III b)	SALDO (c) = (a-b)	DESPESAS LIQUIDADAS NO BIMESTRE	DESPESAS LIQUIDADAS ATÉ O BIMESTRE (d)	% (d/III d)	SALDO (e) = (a-d)	INSCRITAS EM RESTOS A PAGAR NÃO PROCESSADOS (f)
FU10 - Demais Subfunções	0,00	0,00	0,00	0,00	0,00	0,00	0,00	0,00	0,00	0,00	0,00
Trabalho	0,00	0,00	0,00	0,00	0,00	0,00	0,00	0,00	0,00	0,00	0,00
Proteção e Benefícios ao Trabalhador	0,00	0,00	0,00	0,00	0,00	0,00	0,00	0,00	0,00	0,00	0,00
Relações de Trabalho	0,00	0,00	0,00	0,00	0,00	0,00	0,00	0,00	0,00	0,00	0,00
Empregabilidade	0,00	0,00	0,00	0,00	0,00	0,00	0,00	0,00	0,00	0,00	0,00
Fomento ao Trabalho	0,00	0,00	0,00	0,00	0,00	0,00	0,00	0,00	0,00	0,00	0,00
FU11 - Administração Geral	0,00	0,00	0,00	0,00	0,00	0,00	0,00	0,00	0,00	0,00	0,00
FU11 - Demais Subfunções	0,00	0,00	0,00	0,00	0,00	0,00	0,00	0,00	0,00	0,00	0,00
Educação	7.142.000,00	8.894.567,61	2.000.972,95	8.602.580,20	1,51	291.987,41	2.000.972,95	8.602.580,20	1,55	291.987,41	
Ensino Fundamental	3.721.000,00	4.038.027,88	909.799,87	3.884.669,88	0,68	153.358,00	909.799,87	3.884.669,88	0,70	153.358,00	
Ensino Médio	0,00	0,00	0,00	0,00	0,00	0,00	0,00	0,00	0,00	0,00	
Ensino Profissional	0,00	0,00	0,00	0,00	0,00	0,00	0,00	0,00	0,00	0,00	
Ensino Superior	0,00	0,00	0,00	0,00	0,00	0,00	0,00	0,00	0,00	0,00	
Educação Infantil	2.421.000,00	3.838.979,25	864.001,97	3.703.835,91	0,65	135.143,34	864.001,97	3.703.835,91	0,67	135.143,34	
Educação de Jovens e Adultos	0,00	0,00	0,00	0,00	0,00	0,00	0,00	0,00	0,00	0,00	
Educação Especial	0,00	0,00	0,00	0,00	0,00	0,00	0,00	0,00	0,00	0,00	
Educação Básica	450.000,00	467.560,48	105.027,30	467.560,48	0,08	0,00	105.027,30	467.560,48	0,08	0,00	
FU12 - Administração Geral	0,00	0,00	0,00	0,00	0,00	0,00	0,00	0,00	0,00	0,00	
FU12 - Demais Subfunções	550.000,00	550.000,00	122.143,81	546.513,93	0,10	3.486,07	122.143,81	546.513,93	0,10	3.486,07	
Cultura	31.000,00	33.777,90	7.824,18	33.777,90	0,01	0,00	7.824,18	33.777,90	0,01	0,00	
Patrimônio Histórico Artístico e Arqueológico	0,00	0,00	0,00	0,00	0,00	0,00	0,00	0,00	0,00	0,00	
Difusão Cultural	31.000,00	33.777,90	7.824,18	33.777,90	0,01	0,00	7.824,18	33.777,90	0,01	0,00	
FU13 - Administração Geral	0,00	0,00	0,00	0,00	0,00	0,00	0,00	0,00	0,00	0,00	
FU13 - Demais Subfunções	0,00	0,00	0,00	0,00	0,00	0,00	0,00	0,00	0,00	0,00	
Direitos da Cidadania	0,00	0,00	0,00	0,00	0,00	0,00	0,00	0,00	0,00	0,00	
Custódia e Reintegração Social	0,00	0,00	0,00	0,00	0,00	0,00	0,00	0,00	0,00	0,00	
Direitos Individuais Coletivos e Difusos	0,00	0,00	0,00	0,00	0,00	0,00	0,00	0,00	0,00	0,00	
Assistência aos Povos Indígenas	0,00	0,00	0,00	0,00	0,00	0,00	0,00	0,00	0,00	0,00	
FU14 - Administração Geral	0,00	0,00	0,00	0,00	0,00	0,00	0,00	0,00	0,00	0,00	
FU14 - Demais Subfunções	0,00	0,00	0,00	0,00	0,00	0,00	0,00	0,00	0,00	0,00	
Urbanismo	1.064.000,00	1.244.587,88	282.151,33	1.244.587,88	0,22	0,00	282.151,33	1.244.587,88	0,22	0,00	
Infra-Estrutura Urbana	574.000,00	612.002,44	138.810,90	612.002,44	0,11	0,00	138.810,90	612.002,44	0,11	0,00	
Serviços Urbanos	189.000,00	236.413,65	52.630,51	236.413,65	0,04	0,00	52.630,51	236.413,65	0,04	0,00	
Transportes Coletivos Urbanos	28.000,00	31.555,76	6.379,61	31.555,76	0,01	0,00	6.379,61	31.555,76	0,01	0,00	
FU15 - Administração Geral	273.000,00	364.616,03	84.330,31	364.616,03	0,06	0,00	84.330,31	364.616,03	0,07	0,00	
FU15 - Demais Subfunções	0,00	0,00	0,00	0,00	0,00	0,00	0,00	0,00	0,00	0,00	
Habituação	0,00	0,00	0,00	0,00	0,00	0,00	0,00	0,00	0,00	0,00	
Habituação Rural	0,00	0,00	0,00	0,00	0,00	0,00	0,00	0,00	0,00	0,00	
Habituação Urbana	0,00	0,00	0,00	0,00	0,00	0,00	0,00	0,00	0,00	0,00	
FU16 - Administração Geral	0,00	0,00	0,00	0,00	0,00	0,00	0,00	0,00	0,00	0,00	
FU16 - Demais Subfunções	0,00	0,00	0,00	0,00	0,00	0,00	0,00	0,00	0,00	0,00	
Saneamento	0,00	0,00	0,00	0,00	0,00	0,00	0,00	0,00	0,00	0,00	
Saneamento Básico Rural	0,00	0,00	0,00	0,00	0,00	0,00	0,00	0,00	0,00	0,00	
Saneamento Básico Urbano	0,00	0,00	0,00	0,00	0,00	0,00	0,00	0,00	0,00	0,00	
FU17 - Administração Geral	0,00	0,00	0,00	0,00	0,00	0,00	0,00	0,00	0,00	0,00	
FU17 - Demais Subfunções	0,00	0,00	0,00	0,00	0,00	0,00	0,00	0,00	0,00	0,00	
Gestão Ambiental	81.000,00	106.170,98	20.315,33	98.116,63	0,02	8.054,35	20.315,33	98.116,63	0,02	8.054,35	
Preservação e Conservação Ambiental	0,00	0,00	0,00	0,00	0,00	0,00	0,00	0,00	0,00	0,00	
Controle Ambiental	81.000,00	106.170,98	20.315,33	98.116,63	0,02	8.054,35	20.315,33	98.116,63	0,02	8.054,35	
Recuperação de Áreas Degradadas	0,00	0,00	0,00	0,00	0,00	0,00	0,00	0,00	0,00	0,00	
Recursos Hídricos	0,00	0,00	0,00	0,00	0,00	0,00	0,00	0,00	0,00	0,00	
Meteorologia	0,00	0,00	0,00	0,00	0,00	0,00	0,00	0,00	0,00	0,00	
FU18 - Administração Geral	0,00	0,00	0,00	0,00	0,00	0,00	0,00	0,00	0,00	0,00	
FU18 - Demais Subfunções	0,00	0,00	0,00	0,00	0,00	0,00	0,00	0,00	0,00	0,00	
Ciência e Tecnologia	0,00	0,00	0,00	0,00	0,00	0,00	0,00	0,00	0,00	0,00	



Sistema de Informações Contábeis e Fiscais do Setor Público Brasileiro

TESOURO NACIONAL

**Relatório Resumido de Execução Orçamentária**  
**Prefeitura Municipal de Itupeva - SP (Poder Executivo)**  
**Orçamentos Fiscal e da Seguridade Social**  
**CNPJ:**  
**Exercício: 2024**  
**Período de referência: 6º bimestre**


Função/Subfunção - Intra	Execução da Despesa - Intra										
	DOTAÇÃO INICIAL	DOTAÇÃO ATUALIZADA (a)	DESPESAS EMPENHADAS NO BIMESTRE	DESPESAS EMPENHADAS ATÉ O BIMESTRE (b)	% (b/III b)	SALDO (c) = (a-b)	DESPESAS LIQUIDADAS NO BIMESTRE	DESPESAS LIQUIDADAS ATÉ O BIMESTRE (d)	% (d/III d)	SALDO (e) = (a-d)	INSCRITAS EM RESTOS A PAGAR NÃO PROCESSADOS (f)
Desenvolvimento Científico	0,00	0,00	0,00	0,00	0,00	0,00	0,00	0,00	0,00	0,00	0,00
Desenvolvimento Tecnológico e Engenharia	0,00	0,00	0,00	0,00	0,00	0,00	0,00	0,00	0,00	0,00	0,00
Difusão do Conhecimento Científico e Tecnológico	0,00	0,00	0,00	0,00	0,00	0,00	0,00	0,00	0,00	0,00	0,00
FU19 - Administração Geral	0,00	0,00	0,00	0,00	0,00	0,00	0,00	0,00	0,00	0,00	0,00
FU19 - Demais Subfunções	0,00	0,00	0,00	0,00	0,00	0,00	0,00	0,00	0,00	0,00	0,00
Agricultura	167.000,00	201.997,14	44.706,42	201.997,14	0,04	0,00	44.706,42	201.997,14	0,04	0,00	0,00
Abastecimento	0,00	0,00	0,00	0,00	0,00	0,00	0,00	0,00	0,00	0,00	0,00
Extensão Rural	167.000,00	201.997,14	44.706,42	201.997,14	0,04	0,00	44.706,42	201.997,14	0,04	0,00	0,00
Irrigação	0,00	0,00	0,00	0,00	0,00	0,00	0,00	0,00	0,00	0,00	0,00
Promoção da Produção Agropecuária	0,00	0,00	0,00	0,00	0,00	0,00	0,00	0,00	0,00	0,00	0,00
Defesa Agropecuária	0,00	0,00	0,00	0,00	0,00	0,00	0,00	0,00	0,00	0,00	0,00
FU20 - Administração Geral	0,00	0,00	0,00	0,00	0,00	0,00	0,00	0,00	0,00	0,00	0,00
FU20 - Demais Subfunções	0,00	0,00	0,00	0,00	0,00	0,00	0,00	0,00	0,00	0,00	0,00
Organização Agrária	0,00	0,00	0,00	0,00	0,00	0,00	0,00	0,00	0,00	0,00	0,00
Reforma Agrária	0,00	0,00	0,00	0,00	0,00	0,00	0,00	0,00	0,00	0,00	0,00
Colonização	0,00	0,00	0,00	0,00	0,00	0,00	0,00	0,00	0,00	0,00	0,00
FU21 - Administração Geral	0,00	0,00	0,00	0,00	0,00	0,00	0,00	0,00	0,00	0,00	0,00
FU21 - Demais Subfunções	0,00	0,00	0,00	0,00	0,00	0,00	0,00	0,00	0,00	0,00	0,00
Indústria	1.000,00	1.000,00	0,00	0,00	0,00	1.000,00	0,00	0,00	0,00	1.000,00	0,00
Promoção Industrial	1.000,00	1.000,00	0,00	0,00	0,00	1.000,00	0,00	0,00	0,00	1.000,00	0,00
Produção Industrial	0,00	0,00	0,00	0,00	0,00	0,00	0,00	0,00	0,00	0,00	0,00
Mineração	0,00	0,00	0,00	0,00	0,00	0,00	0,00	0,00	0,00	0,00	0,00
Propriedade Industrial	0,00	0,00	0,00	0,00	0,00	0,00	0,00	0,00	0,00	0,00	0,00
Normalização e Qualidade	0,00	0,00	0,00	0,00	0,00	0,00	0,00	0,00	0,00	0,00	0,00
FU22 - Administração Geral	0,00	0,00	0,00	0,00	0,00	0,00	0,00	0,00	0,00	0,00	0,00
FU22 - Demais Subfunções	0,00	0,00	0,00	0,00	0,00	0,00	0,00	0,00	0,00	0,00	0,00
Comércio e Serviços	18.000,00	34.395,18	4.024,71	31.935,11	0,01	2.460,07	4.024,71	31.935,11	0,01	2.460,07	0,00
Promoção Comercial	7.000,00	17.000,00	4.024,71	14.539,93	0,00	2.460,07	4.024,71	14.539,93	0,00	2.460,07	0,00
Comercialização	0,00	0,00	0,00	0,00	0,00	0,00	0,00	0,00	0,00	0,00	0,00
Comércio Exterior	0,00	0,00	0,00	0,00	0,00	0,00	0,00	0,00	0,00	0,00	0,00
Serviços Financeiros	0,00	0,00	0,00	0,00	0,00	0,00	0,00	0,00	0,00	0,00	0,00
Turismo	11.000,00	17.395,18	0,00	17.395,18	0,00	0,00	0,00	17.395,18	0,00	0,00	0,00
FU23 - Administração Geral	0,00	0,00	0,00	0,00	0,00	0,00	0,00	0,00	0,00	0,00	0,00
FU23 - Demais Subfunções	0,00	0,00	0,00	0,00	0,00	0,00	0,00	0,00	0,00	0,00	0,00
Comunicações	1.000,00	10.569,89	3.910,77	10.483,48	0,00	86,41	3.910,77	10.483,48	0,00	86,41	0,00
Comunicações Postais	0,00	0,00	0,00	0,00	0,00	0,00	0,00	0,00	0,00	0,00	0,00
Telecomunicações	0,00	0,00	0,00	0,00	0,00	0,00	0,00	0,00	0,00	0,00	0,00
FU24 - Administração Geral	1.000,00	10.569,89	3.910,77	10.483,48	0,00	86,41	3.910,77	10.483,48	0,00	86,41	0,00
FU24 - Demais Subfunções	0,00	0,00	0,00	0,00	0,00	0,00	0,00	0,00	0,00	0,00	0,00
Energia	0,00	0,00	0,00	0,00	0,00	0,00	0,00	0,00	0,00	0,00	0,00
Conservação de Energia	0,00	0,00	0,00	0,00	0,00	0,00	0,00	0,00	0,00	0,00	0,00
Energia Elétrica	0,00	0,00	0,00	0,00	0,00	0,00	0,00	0,00	0,00	0,00	0,00
Combustíveis Minerais	0,00	0,00	0,00	0,00	0,00	0,00	0,00	0,00	0,00	0,00	0,00
Biocombustíveis	0,00	0,00	0,00	0,00	0,00	0,00	0,00	0,00	0,00	0,00	0,00
FU25 - Administração Geral	0,00	0,00	0,00	0,00	0,00	0,00	0,00	0,00	0,00	0,00	0,00
FU25 - Demais Subfunções	0,00	0,00	0,00	0,00	0,00	0,00	0,00	0,00	0,00	0,00	0,00
Transporte	0,00	0,00	0,00	0,00	0,00	0,00	0,00	0,00	0,00	0,00	0,00
Transporte Aéreo	0,00	0,00	0,00	0,00	0,00	0,00	0,00	0,00	0,00	0,00	0,00
Transporte Rodoviário	0,00	0,00	0,00	0,00	0,00	0,00	0,00	0,00	0,00	0,00	0,00
Transporte Ferroviário	0,00	0,00	0,00	0,00	0,00	0,00	0,00	0,00	0,00	0,00	0,00
Transporte Hidroviário	0,00	0,00	0,00	0,00	0,00	0,00	0,00	0,00	0,00	0,00	0,00
Transportes Especiais	0,00	0,00	0,00	0,00	0,00	0,00	0,00	0,00	0,00	0,00	0,00
FU26 - Administração Geral	0,00	0,00	0,00	0,00	0,00	0,00	0,00	0,00	0,00	0,00	0,00
FU26 - Demais Subfunções	0,00	0,00	0,00	0,00	0,00	0,00	0,00	0,00	0,00	0,00	0,00
Desporto e Lazer	303.000,00	345.012,26	80.560,46	344.921,86	0,06	90,40	80.560,46	344.921,86	0,06	90,40	0,00



 <p>Sistema de Informações Contábeis e Fiscais do Setor Público Brasileiro TESOURO NACIONAL</p>	<b>Relatório Resumido de Execução Orçamentária</b>
	<b>Prefeitura Municipal de Itupeva - SP (Poder Executivo)</b>
	<b>Orçamentos Fiscal e da Seguridade Social</b>
	<b>CNPJ:</b>
	<b>Exercício: 2024</b>
<b>Período de referência: 6º bimestre</b>	

Função/Subfunção - Intra	DOTAÇÃO INICIAL	DOTAÇÃO ATUALIZADA (a)	DESPESAS EMPENHADAS NO BIMESTRE	DESPESAS EMPENHADAS ATÉ O BIMESTRE (b)	Execução da Despesa - Intra							
					% (b/III b)	SALDO (c) = (a-b)	DESPESAS LIQUIDADAS NO BIMESTRE	DESPESAS LIQUIDADAS ATÉ O BIMESTRE (d)	% (d/III d)	SALDO (e) = (a-d)	INSCRITAS EM RESTOS A PAGAR NÃO PROCESSADOS (f)	
Desporto de Rendimento	0,00	0,00	0,00	0,00	0,00	0,00	0,00	0,00	0,00	0,00	0,00	
Desporto Comunitário	0,00	0,00	0,00	0,00	0,00	0,00	0,00	0,00	0,00	0,00	0,00	
Lazer	0,00	0,00	0,00	0,00	0,00	0,00	0,00	0,00	0,00	0,00	0,00	
FU27 - Administração Geral	303.000,00	345.012,26	80.560,46	344.921,86	0,06	90,40	80.560,46	344.921,86	0,06	90,40		
FU27 - Demais Subfunções	0,00	0,00	0,00	0,00	0,00	0,00	0,00	0,00	0,00	0,00	0,00	
Encargos Especiais	2.210.000,00	6.972.736,09	-29.478,72	6.936.160,44	1,22	36.575,65	278.540,16	6.936.160,44	1,25	36.575,65		
Refinanciamento da Dívida Interna	0,00	0,00	0,00	0,00	0,00	0,00	0,00	0,00	0,00	0,00	0,00	
Refinanciamento da Dívida Externa	0,00	0,00	0,00	0,00	0,00	0,00	0,00	0,00	0,00	0,00	0,00	
Serviço da Dívida Interna	2.210.000,00	6.972.736,09	-29.478,72	6.936.160,44	1,22	36.575,65	278.540,16	6.936.160,44	1,25	36.575,65		
Serviço da Dívida Externa	0,00	0,00	0,00	0,00	0,00	0,00	0,00	0,00	0,00	0,00	0,00	
Transferências	0,00	0,00	0,00	0,00	0,00	0,00	0,00	0,00	0,00	0,00	0,00	
Outros Encargos Especiais	0,00	0,00	0,00	0,00	0,00	0,00	0,00	0,00	0,00	0,00	0,00	
Transferências para a Educação Básica	0,00	0,00	0,00	0,00	0,00	0,00	0,00	0,00	0,00	0,00	0,00	
FU28 - Demais Subfunções	0,00	0,00	0,00	0,00	0,00	0,00	0,00	0,00	0,00	0,00	0,00	
Reserva de Contingência	0,00	0,00	0,00	0,00	0,00	0,00	0,00	0,00	0,00	0,00	0,00	



 Sistema de Informações Contábeis e Fiscais do Setor Público Brasileiro <b>TESOURO NACIONAL</b>	<b>Relatório Resumido de Execução Orçamentária</b>
	<b>Prefeitura Municipal de Itupeva - SP (Poder Executivo)</b>
	<b>Orçamentos Fiscal e da Seguridade Social</b>
	<b>CNPJ:</b>
	<b>Exercício: 2024</b>
	<b>Período de referência: 6º bimestre</b>

**RREO-Anexo 02 | Tabela 2.0 - Demonstrativo da Execução das Despesas por Função/Subfunção**

Notas Explicativas	Valores
Notas Explicativas	31/12/2024
Notas Explicativas	-




 <p>Sistema de Informações Contábeis e Fiscais do Setor Público Brasileiro TESOURO NACIONAL</p>	<b>Relatório Resumido de Execução Orçamentária</b>
	<b>Prefeitura Municipal de Itupeva - SP (Poder Executivo)</b>
	<b>Orçamentos Fiscal e da Seguridade Social</b>
	<b>CNPJ:</b>
	<b>Exercício: 2024</b>
<b>Período de referência: 6º bimestre</b>	

RREO-Anexo 03 | Tabela 3.2 - Demonstrativo da Receita Corrente Líquida - Municípios

Especificação	Evolução da Receita Corrente Líquida												TOTAL (ÚLTIMOS 12 MESES)	PREVISÃO ATUALIZADA 2024
	EVOLUÇÃO DA RECEITA REALIZADA NOS ÚLTIMOS 12 MESES													
	-MR-11>	-MR-10>	-MR-9>	-MR-8>	-MR-7>	-MR-6>	-MR-5>	-MR-4>	-MR-3>	-MR-2>	-MR-1>	-MR>		
RECEITAS CORRENTES (I)	54.298.289,02	45.668.087,55	65.624.873,82	47.719.848,76	55.459.083,23	47.068.566,56	51.064.006,00	49.188.959,36	41.883.076,49	59.233.300,81	50.386.515,43	60.561.052,78	628.086.659,81	616.713.400,00
Impostos, Taxas e Contribuições de Melhoria	11.935.034,44	12.526.378,59	34.089.640,44	14.110.095,90	15.010.631,81	15.351.828,59	15.218.126,91	14.752.347,79	15.209.943,76	21.259.594,91	16.472.025,40	17.621.420,78	203.547.889,32	201.530.500,00
IPTU	1.933.265,69	3.549.214,85	19.429.670,69	5.057.766,53	4.972.030,89	4.923.826,63	4.905.800,00	4.905.800,00	5.098.441,63	7.339.694,65	5.358.002,23	5.323.085,70	72.884.537,47	70.970.000,00
ISS	5.305.983,67	4.659.867,19	5.124.423,16	4.682.325,09	4.768.947,85	4.685.282,79	4.875.428,98	5.054.444,45	5.177.981,18	6.054.434,75	5.528.315,43	5.900.588,90	61.817.903,44	56.100.000,00
ITR	1.124.556,20	1.141.890,74	3.273.571,28	1.283.598,87	2.024.138,05	1.939.794,85	1.482.529,62	1.663.913,77	2.538.152,44	3.075.363,74	2.572.879,87	1.693.482,50	23.813.871,93	26.004.000,00
IRRF	1.863.506,81	1.583.865,57	1.668.218,27	1.745.515,35	1.877.021,92	1.846.323,22	1.837.585,82	1.837.585,82	557.367,30	3.209.575,18	1.769.483,03	3.313.578,71	23.267.652,32	22.450.000,00
Outros Impostos, Taxas e Contribuições de Melhoria	1.707.842,07	1.591.540,24	4.584.757,04	1.340.890,06	1.368.493,10	1.807.113,18	2.020.107,11	1.290.603,75	1.838.001,21	1.580.526,59	1.243.344,84	1.390.684,97	21.763.904,16	26.006.500,00
Contribuições	3.281.373,40	2.885.104,94	2.835.858,24	2.117.573,69	2.304.797,47	2.481.411,08	2.559.736,34	2.551.364,66	2.715.775,03	2.652.060,77	2.355.455,58	3.590.119,43	32.330.630,63	30.119.000,00
Receita Patrimonial	360.091,22	230.274,25	291.272,47	325.476,50	1.154.081,02	344.419,07	1.291.500,15	4.784.034,07	375.454,26	512.228,66	2.811.491,81	571.271,31	13.051.584,79	3.487.800,00
Rendimentos de Aplicação Financeira	359.807,59	230.214,52	291.100,79	325.304,82	1.153.849,61	344.307,12	1.291.216,52	4.783.974,34	375.282,58	512.056,98	2.811.320,13	570.987,68	13.049.422,68	3.485.800,00
Outras Receitas Patrimoniais	283,63	59,73	171,68	231,41	111,95	283,63	59,73	171,68	171,68	171,68	171,68	283,63	2.172,11	2.000,00
Receita Agropecuária	0,00	0,00	0,00	0,00	0,00	0,00	0,00	0,00	0,00	0,00	0,00	0,00	0,00	0,00
Receita Industrial	0,00	0,00	0,00	0,00	0,00	0,00	0,00	0,00	0,00	0,00	0,00	0,00	0,00	0,00
Receita de Serviços	10.003,05	8.061,42	7.306,91	7.652,49	10.819,90	8.095,64	10.249,94	9.882,70	4.926,67	10.251,43	4.225,87	5.395,98	96.872,00	41.000,00
Transferências Correntes	38.458.499,19	29.903.635,54	28.219.546,63	31.061.099,98	36.456.906,86	28.841.609,23	31.532.516,60	26.536.425,05	23.239.848,46	34.442.223,53	28.020.229,09	37.362.096,73	373.977.626,86	376.732.500,00
Cota-Parte do FPM	5.409.540,79	7.355.628,33	4.585.830,85	4.809.865,97	5.595.729,50	6.027.815,76	6.491.992,27	5.093.425,13	5.304.089,40	4.436.786,04	5.879.291,29	9.161.446,70	69.951.444,03	68.200.000,00
Cota-Parte do ICMS	16.213.451,06	11.855.545,50	13.059.669,22	15.863.540,82	12.477.297,89	14.124.287,65	16.670.000,35	13.193.279,38	10.346.237,36	20.427.302,21	14.520.472,64	18.070.269,80	175.621.254,77	195.000.000,00
Cota-Parte do IPVA	9.293.416,29	3.735.997,53	3.252.233,10	2.610.785,83	2.847.128,47	812.050,71	1.347.166,37	1.306.858,63	1.228.133,02	976.853,11	753.513,55	890.242,82	29.057.379,43	30.000.000,00
Cota-Parte do ITR	8.102,70	230,41	741,96	1.187,75	213,73	200,31	285,80	3.357,75	31.982,55	84.814,51	12.264,66	17.129,10	160.491,23	142.000,00
Transferências de LC nº 61/1989	100.586,61	78.208,42	84.087,78	115.036,00	85.773,80	108.617,74	121.933,36	131.590,08	110.057,78	154.009,89	110.508,98	151.753,80	1.352.163,64	950.000,00
Transferências do FUNDEB	6.326.707,57	4.373.307,10	4.338.439,42	5.076.513,46	4.185.415,82	4.343.776,20	4.858.957,03	4.083.377,64	3.096.733,71	5.891.241,05	4.527.187,93	5.532.802,77	56.634.459,70	51.000.000,00
Outras Transferências Correntes	2.106.893,27	2.704.718,25	2.998.544,30	2.584.170,13	11.265.347,65	3.224.860,86	2.042.181,42	2.724.536,44	3.122.634,64	2.471.314,02	2.416.990,64	3.538.441,74	41.200.434,06	31.440.500,00
Outras Receitas Correntes	193.287,73	114.632,81	90.249,13	97.950,22	512.846,17	241.402,95	451.876,06	551.905,09	337.128,31	356.941,51	723.087,68	1.410.758,55	5.082.066,21	4.802.600,00
DEDUÇÕES (II)	8.649.834,85	7.215.620,53	5.523.916,35	6.021.902,81	6.405.520,21	5.609.990,23	6.743.872,16	9.734.378,48	4.591.952,47	6.633.327,05	8.110.409,03	9.006.593,25	84.247.117,42	73.699.400,00
Contrib. do Servidor para o Plano de Previdência	2.644.615,36	2.650.498,52	1.327.403,75	1.341.819,55	1.353.637,43	1.379.427,21	1.461.135,84	1.420.007,97	1.416.290,01	1.417.389,54	1.407.171,80	2.765.081,06	20.584.482,04	15.881.000,00
Compensações Financ. entre Regimes Previdência	0,00	0,00	0,00	0,00	0,00	0,00	0,00	0,00	0,00	0,00	0,00	1.016.572,25	1.016.572,25	0,00
Rendimentos de Aplicações de Recursos Previdenciários	0,00	0,00	0,00	0,00	850.666,83	19.769,30	876.031,42	4.368.068,32	0,00	0,00	2.488.027,17	124.095,60	8.726.658,64	0,00
Dedução de Receita para Formação do FUNDEB	6.005.019,49	4.565.122,01	4.196.512,60	4.680.083,26	4.201.215,95	4.210.793,72	4.406.704,90	3.946.302,19	3.175.662,46	5.215.933,51	4.215.210,06	5.100.844,34	53.919.404,49	57.818.400,00
RECEITA CORRENTE LÍQUIDA (III) = (I - II)	45.588.054,17	38.452.467,02	60.100.957,47	41.697.945,95	49.044.563,02	41.458.576,33	44.320.133,84	39.454.580,88	37.291.124,02	52.599.973,76	42.276.106,40	51.554.459,53	543.839.542,39	543.014.000,00
(-) Transferências obrigatórias da União relativas às emendas individuais (art. 166-A, § 1º, da CF) (IV)	0,00	0,00	0,00	0,00	8.600.000,00	195.000,00	0,00	0,00	641,71	-641,71	0,00	550.000,00	9.335.000,00	0,00
RECEITA CORRENTE LÍQUIDA AJUSTADA PARA CÁLCULO DOS LIMITES DE ENDIVIDAMENTO (V) = (III - IV)	45.588.054,17	38.452.467,02	60.100.957,47	41.697.945,95	40.444.563,02	41.273.576,33	44.320.133,84	39.454.580,88	37.290.482,31	52.600.615,47	42.276.106,40	51.004.459,53	534.504.542,39	543.014.000,00
(-) Transferências obrigatórias da União relativas às emendas de bancada (art. 156, § 16, da CF) (VI)	0,00	0,00	0,00	0,00	0,00	0,00	0,00	0,00	0,00	0,00	0,00	0,00	0,00	0,00
(-) Transferências da União relativas a remuneração dos agentes comunitários de saúde e de combate às endemias (CF, art. 198, §11) (VII)	86.596,00	79.072,00	79.072,00	98.840,00	98.840,00	98.840,00	98.840,00	98.840,00	98.840,00	101.664,00	101.664,00	203.328,00	1.244.436,00	1.200.000,00
(-) Outras Deduções Constitucionais ou Legais (VIII)	0,00	0,00	0,00	0,00	0,00	0,00	0,00	0,00	0,00	0,00	0,00	0,00	0,00	0,00
RECEITA CORRENTE LÍQUIDA AJUSTADA PARA CÁLCULO DOS LIMITES DA DESPESA COM PESSOAL (IX) = (V - VI - VII - VIII)	45.502.058,17	38.373.395,02	60.021.885,47	41.599.105,95	40.345.723,02	41.174.736,33	44.221.293,84	39.355.740,88	37.191.642,31	52.498.951,47	42.174.442,40	50.801.131,53	533.260.106,39	541.814.000,00



 <p>Sistema de Informações Contábeis e Fiscais do Setor Público Brasileiro</p> <p>TESOURO NACIONAL</p>	<b>Relatório Resumido de Execução Orçamentária</b>
	<b>Prefeitura Municipal de Itupeva - SP (Poder Executivo)</b>
	<b>Orçamentos Fiscal e da Seguridade Social</b>
	<b>CNPJ:</b>
	<b>Exercício: 2024</b>
	<b>Período de referência: 6º bimestre</b>

**RREO-Anexo 03 | Tabela 3.2 - Demonstrativo da Receita Corrente Líquida - Municípios**

Notas Explicativas	Valores
	31/12/2024
Notas Explicativas	-

**RREO-Anexo 04 | Tabela 4 - Demonstrativo das Receitas e Despesas Previdenciárias**

Receitas Previdenciárias - RPPS - Fundo em Capitalização (Plano Previdenciário)	Execução da Receita	
	PREVISÃO ATUALIZADA (a)	RECEITAS REALIZADAS ATÉ O BIMESTRE (b)
<b>Receitas</b>	-	-
<b>RECEITAS CORRENTES (I)</b>	18.337.000,00	32.103.388,95
Receita de Contribuições dos Segurados	8.829.000,00	12.403.207,65
Ativo	8.825.000,00	12.398.707,11
Inativo	4.000,00	0,00
Pensionista	0,00	4.500,54
Receita de Contribuições Patronais	9.508.000,00	10.832.484,10
Ativo	9.508.000,00	10.832.484,10
Inativo	0,00	0,00
Pensionista	0,00	0,00
Receita Patrimonial	0,00	8.726.658,64
Receitas Imobiliárias	0,00	0,00
Receitas de Valores Mobiliários	0,00	8.726.658,64
Outras Receitas Patrimoniais	0,00	0,00
Receita de Serviços	0,00	0,00
Outras Receitas Correntes	0,00	141.038,56
Compensação Financeira entre os Regimes	0,00	141.038,56
Receita de Aportes Periódicos para Amortização de Déficit Atuarial do RPPS (II)	0,00	0,00
Demais Receitas Correntes	0,00	0,00
<b>RECEITAS DE CAPITAL (III)</b>	0,00	0,00
Alienação de Bens, Direitos e Ativos	0,00	0,00
Amortização de Empréstimos	0,00	0,00
Outras Receitas de Capital	0,00	0,00
<b>TOTAL DAS RECEITAS DO FUNDO EM CAPITALIZAÇÃO (IV) = (I + III - II)</b>	<b>18.337.000,00</b>	<b>32.103.388,95</b>




 <p>Sistema de Informações Contábeis e Fiscais do Setor Público Brasileiro TESOURO NACIONAL</p>	<b>Relatório Resumido de Execução Orçamentária</b>
	<b>Prefeitura Municipal de Itupeva - SP (Poder Executivo)</b>
	<b>Orçamentos Fiscal e da Seguridade Social</b>
	<b>CNPJ:</b>
	<b>Exercício: 2024</b>
<b>Período de referência: 6º bimestre</b>	

**RREO-Anexo 04 | Tabela 4 - Demonstrativo das Receitas e Despesas Previdenciárias**

Despesas Previdenciárias - RPPS - Fundo em Capitalização (Plano Previdenciário)	Execução da Despesa				
	DOTAÇÃO ATUALIZADA (c)	DESPESAS EMPENHADAS ATÉ O BIMESTRE (d)	DESPESAS LIQUIDADAS ATÉ O BIMESTRE (e)	DESPESAS PAGAS ATÉ O BIMESTRE (f)	INSCRITAS EM RESTOS A PAGAR NÃO PROCESSADOS NO EXERCÍCIO (g)
<b>Despesas</b>	-	-	-	-	-
Benefícios	2.696.000,00	1.338.560,85	1.338.560,85	1.338.560,85	0,00
Aposentadorias	2.106.000,00	755.205,74	755.205,74	755.205,74	
Pensões por Morte	590.000,00	583.355,11	583.355,11	583.355,11	
Outras Despesas Previdenciárias	80.000,00	78.431,36	78.431,36	78.431,36	0,00
Compensação Financeira entre os Regimes	0,00	0,00	0,00	0,00	
Demais Despesas Previdenciárias	80.000,00	78.431,36	78.431,36	78.431,36	
<b>TOTAL DAS DESPESAS DO FUNDO EM CAPITALIZAÇÃO (V)</b>	<b>2.776.000,00</b>	<b>1.416.992,21</b>	<b>1.416.992,21</b>	<b>1.416.992,21</b>	<b>0,00</b>
<b>RESULTADO PREVIDENCIÁRIO - FUNDO EM CAPITALIZAÇÃO (VI) = (IV - V)</b>	<b>15.561.000,00</b>	<b>30.686.396,74</b>	<b>30.686.396,74</b>	<b>30.686.396,74</b>	



 <p>Sistema de Informações Contábeis e Fiscais do Setor Público Brasileiro</p> <p>TESOURO NACIONAL</p>	<b>Relatório Resumido de Execução Orçamentária</b>
	<b>Prefeitura Municipal de Itupeva - SP (Poder Executivo)</b>
	<b>Orçamentos Fiscal e da Seguridade Social</b>
	<b>CNPJ:</b>
	<b>Exercício: 2024</b>
	<b>Período de referência: 6º bimestre</b>

**RREO-Anexo 04 | Tabela 4 - Demonstrativo das Receitas e Despesas Previdenciárias**

Recursos RPPS Arrecadados em Exercícios Anteriores	Previsão Orçamentária
	PREVISÃO ORÇAMENTÁRIA
Recursos RPPS Arrecadados em Exercícios Anteriores	-
VALOR	0,00

**RREO-Anexo 04 | Tabela 4 - Demonstrativo das Receitas e Despesas Previdenciárias**

Reserva Orçamentária do RPPS	Previsão Orçamentária
	PREVISÃO ORÇAMENTÁRIA
Reserva Orçamentária do RPPS	-
VALOR	23.576.000,00

**RREO-Anexo 04 | Tabela 4 - Demonstrativo das Receitas e Despesas Previdenciárias**

Aportes de Recursos para o Fundo em Capitalização do RPPS	Aportes de Recursos
	APORTES REALIZADOS
Aportes de Recursos para o Fundo em Capitalização do RPPS	-
Plano de Amortização - Contribuição Patronal Suplementar	0,00
Plano de Amortização - Aporte Periódico de Valores Predefinidos	0,00
Outros Aportes para o RPPS	0,00
Recursos para Cobertura de Déficit Financeiro	0,00

**RREO-Anexo 04 | Tabela 4 - Demonstrativo das Receitas e Despesas Previdenciárias**

Bens e Direitos do RPPS ( Fundo em Capitalização)	Período de Referência
	SALDO ATUAL
Bens e Direitos do RPPS ( Fundo em Capitalização)	-
Caixa e Equivalentes de Caixa	0,00
Investimentos e Aplicações	157.935.381,79
Outros Bens e Direitos	5.414.201,52

**RREO-Anexo 04 | Tabela 4 - Demonstrativo das Receitas e Despesas Previdenciárias**

Receitas Previdenciárias - RPPS - Fundo em Repartição (Plano Financeiro)	Execução da Receita	
	PREVISÃO ATUALIZADA (a)	RECEITAS REALIZADAS ATÉ O BIMESTRE (b)
<b>Receitas</b>	-	-
RECEITAS CORRENTES (VII)	17.391.000,00	22.906.290,84
Receita de Contribuições dos Segurados	7.052.000,00	8.181.274,39
Ativo	7.052.000,00	8.175.854,74
Inativo	0,00	168,30
Pensionista	0,00	5.251,35
Receita de Contribuições Patronais	10.339.000,00	13.849.482,76
Ativo	10.339.000,00	13.849.482,76
Inativo	0,00	0,00
Pensionista	0,00	0,00
Receita Patrimonial	0,00	0,00
Receitas Imobiliárias	0,00	0,00
Receitas de Valores Mobiliários	0,00	0,00
Outras Receitas Patrimoniais	0,00	0,00
Receita de Serviços	0,00	0,00
Outras Receitas Correntes	0,00	875.533,69
Compensação Financeira entre os Regimes	0,00	875.533,69
Demais Receitas Correntes	0,00	0,00
RECEITAS DE CAPITAL (VIII)	0,00	0,00
Alienação de Bens, Direitos e Ativos	0,00	0,00
Amortização de Empréstimos	0,00	0,00
Outras Receitas de Capital	0,00	0,00
<b>TOTAL DAS RECEITAS DO FUNDO EM REPARTIÇÃO (IX) = (VII + VIII)</b>	<b>17.391.000,00</b>	<b>22.906.290,84</b>




 <p>Sistema de Informações Contábeis e Fiscais do Setor Público Brasileiro TESOURO NACIONAL</p>	<b>Relatório Resumido de Execução Orçamentária</b>
	<b>Prefeitura Municipal de Itupeva - SP (Poder Executivo)</b>
	<b>Orçamentos Fiscal e da Seguridade Social</b>
	<b>CNPJ:</b>
	<b>Exercício: 2024</b>
	<b>Período de referência: 6º bimestre</b>

**RREO-Anexo 04 | Tabela 4 - Demonstrativo das Receitas e Despesas Previdenciárias**

Despesas Previdenciárias - RPPS - Fundo em Repartição (Plano Financeiro)	Execução da Despesa				
	DOTAÇÃO ATUALIZADA (c)	DESPESAS EMPENHADAS ATÉ O BIMESTRE (d)	DESPESAS LIQUIDADAS ATÉ O BIMESTRE (e)	DESPESAS PAGAS ATÉ O BIMESTRE (f)	INSCRITAS EM RESTOS A PAGAR NÃO PROCESSADOS NO EXERCÍCIO (g)
<b>Despesas</b>	-	-	-	-	-
Benefícios	9.737.000,00	3.687.601,96	3.687.601,96	3.687.601,96	0,00
Aposentadorias	8.675.000,00	2.648.827,35	2.648.827,35	2.648.827,35	
Pensões por Morte	1.062.000,00	1.038.774,61	1.038.774,61	1.038.774,61	
Outras Despesas Previdenciárias	0,00	0,00	0,00	0,00	0,00
Compensação Financeira entre os Regimes	0,00	0,00	0,00	0,00	
Demais Despesas Previdenciárias	0,00	0,00	0,00	0,00	
<b>TOTAL DAS DESPESAS DO FUNDO EM REPARTIÇÃO (X)</b>	<b>9.737.000,00</b>	<b>3.687.601,96</b>	<b>3.687.601,96</b>	<b>3.687.601,96</b>	<b>0,00</b>
<b>RESULTADO PREVIDENCIÁRIO - FUNDO EM REPARTIÇÃO (XI) = (IX - X)</b>	<b>7.654.000,00</b>	<b>19.218.688,88</b>	<b>19.218.688,88</b>	<b>19.218.688,88</b>	



 <p>Sistema de Informações Contábeis e Fiscais do Setor Público Brasileiro TESOURO NACIONAL</p>	<b>Relatório Resumido de Execução Orçamentária</b>
	<b>Prefeitura Municipal de Itupeva - SP (Poder Executivo)</b>
	<b>Orçamentos Fiscal e da Seguridade Social</b>
	<b>CNPJ:</b>
	<b>Exercício: 2024</b>
	<b>Período de referência: 6º bimestre</b>

**RREO-Anexo 04 | Tabela 4 - Demonstrativo das Receitas e Despesas Previdenciárias**

Aportes de Recursos para o Fundo em Repartição do RPPS	Aportes de Recursos
	APORTES REALIZADOS
<b>Aportes de Recursos para o Fundo em Repartição do RPPS</b>	-
Recursos para Cobertura de Insuficiências Financeiras	0,00
Recursos para Formação de Reserva	0,00

**RREO-Anexo 04 | Tabela 4 - Demonstrativo das Receitas e Despesas Previdenciárias**

Bens e Direitos do RPPS (Fundo em Repartição)	Período de Referência
	SALDO ATUAL
<b>Bens e Direitos do RPPS (Fundo em Repartição)</b>	-
Caixa e Equivalentes de Caixa	0,00
Investimentos e Aplicações	93.493.882,67
Outros Bens e Direitos	0,00

**RREO-Anexo 04 | Tabela 4 - Demonstrativo das Receitas e Despesas Previdenciárias**

Receitas da Administração - RPPS	Execução da Receita	
	PREVISÃO ATUALIZADA (a)	RECEITAS REALIZADAS ATÉ O BIMESTRE (b)
<b>Receitas da Administração - RPPS</b>	-	-
RECEITAS CORRENTES	2.870.000,00	3.091.280,41
TOTAL DAS RECEITAS DA ADMINISTRAÇÃO RPPS - (XII)	2.870.000,00	3.091.280,41




 <p>Sistema de Informações Contábeis e Fiscais do Setor Público Brasileiro TESOURO NACIONAL</p>	<b>Relatório Resumido de Execução Orçamentária</b>
	<b>Prefeitura Municipal de Itupeva - SP (Poder Executivo)</b>
	<b>Orçamentos Fiscal e da Seguridade Social</b>
	<b>CNPJ:</b>
	<b>Exercício: 2024</b>
<b>Período de referência: 6º bimestre</b>	

**RREO-Anexo 04 | Tabela 4 - Demonstrativo das Receitas e Despesas Previdenciárias**

Despesas da Administração - RPPS	Execução da Despesa				
	DOTAÇÃO ATUALIZADA (c)	DESPESAS EMPENHADAS ATÉ O BIMESTRE (d)	DESPESAS LIQUIDADAS ATÉ O BIMESTRE (e)	DESPESAS PAGAS ATÉ O BIMESTRE (f)	INSCRITAS EM RESTOS A PAGAR NÃO PROCESSADOS NO EXERCÍCIO (g)
<b>Despesas da Administração - RPPS</b>	-	-	-	-	-
DESPESAS CORRENTES (XIII)	2.539.000,00	1.528.510,95	1.528.510,95	1.528.510,95	0,00
Pessoal e Encargos Sociais	1.186.000,00	960.251,86	960.251,86	960.251,86	
Demais Despesas Correntes	1.353.000,00	568.259,09	568.259,09	568.259,09	
DESPESAS DE CAPITAL (XIV)	105.000,00	0,00	0,00	0,00	
TOTAL DAS DESPESAS DA ADMINISTRAÇÃO RPPS (XV) = (XIII + XIV)	2.644.000,00	1.528.510,95	1.528.510,95	1.528.510,95	0,00
RESULTADO DA ADMINISTRAÇÃO RPPS (XVI) = (XII - XV)	226.000,00	1.562.769,46	1.562.769,46	1.562.769,46	



 <p>Sistema de Informações Contábeis e Fiscais do Setor Público Brasileiro</p> <p>TESOURO NACIONAL</p>	<b>Relatório Resumido de Execução Orçamentária</b>
	<b>Prefeitura Municipal de Itupeva - SP (Poder Executivo)</b>
	<b>Orçamentos Fiscal e da Seguridade Social</b>
	<b>CNPJ:</b>
	<b>Exercício: 2024</b>
	<b>Período de referência: 6º bimestre</b>

**RREO-Anexo 04 | Tabela 4 - Demonstrativo das Receitas e Despesas Previdenciárias**

Bens e Direitos - Administração do RPPS	Período de Referência	
	SALDO ATUAL	
<b>Bens e Direitos - Administração do RPPS</b>	-	
Caixa e Equivalentes de Caixa		0,00
Investimentos e Aplicações		0,00
Outros Bens e Direitos		0,00

**RREO-Anexo 04 | Tabela 4 - Demonstrativo das Receitas e Despesas Previdenciárias**

Receitas Previdenciárias (Benefícios Mantidos Pelo Tesouro)	Execução da Receita	
	PREVISÃO ATUALIZADA (a)	RECEITAS REALIZADAS ATÉ O BIMESTRE (b)
<b>Receitas Previdenciárias (Benefícios Mantidos Pelo Tesouro)</b>	-	-
Contribuições dos Servidores	0,00	0,00
Demais Receitas Previdenciárias	0,00	0,00
<b>TOTAL DAS RECEITAS (BENEFÍCIOS MANTIDOS PELO TESOUREIRO) (XVII)</b>	<b>0,00</b>	<b>0,00</b>




 <p>Sistema de Informações Contábeis e Fiscais do Setor Público Brasileiro TESOURO NACIONAL</p>	<b>Relatório Resumido de Execução Orçamentária</b>
	<b>Prefeitura Municipal de Itupeva - SP (Poder Executivo)</b>
	<b>Orçamentos Fiscal e da Seguridade Social</b>
	<b>CNPJ:</b>
	<b>Exercício: 2024</b>
<b>Período de referência: 6º bimestre</b>	

**RREO-Anexo 04 | Tabela 4 - Demonstrativo das Receitas e Despesas Previdenciárias**

Despesas Previdenciárias (Benefícios Mantidos Pelo Tesouro)	Execução da Despesa					INSCRITAS EM RESTOS A PAGAR NÃO PROCESSADOS NO EXERCÍCIO (g)
	DOTAÇÃO ATUALIZADA (c)	DESPESAS EMPENHADAS ATÉ O BIMESTRE (d)	DESPESAS LIQUIDADAS ATÉ O BIMESTRE (e)	DESPESAS PAGAS ATÉ O BIMESTRE (f)		
<b>Despesas Previdenciárias (Benefícios Mantidos Pelo Tesouro)</b>	-	-	-	-	-	-
Aposentadorias	0,00	0,00	0,00	0,00	0,00	
Pensões	0,00	0,00	0,00	0,00	0,00	
Outras Despesas Previdenciárias	0,00	0,00	0,00	0,00	0,00	
TOTAL DAS DESPESAS (BENEFÍCIOS MANTIDOS PELO TESOURO) (XVIII)	0,00	0,00	0,00	0,00	0,00	0,00
RESULTADO DOS BENEFÍCIOS MANTIDOS PELO TESOURO (XIX) = (XVII - XVIII)	0,00	0,00	0,00	0,00	0,00	



 <p>Sistema de Informações Contábeis e Fiscais do Setor Público Brasileiro</p> <p>TESOURO NACIONAL</p>	<b>Relatório Resumido de Execução Orçamentária</b>
	<b>Prefeitura Municipal de Itupeva - SP (Poder Executivo)</b>
	<b>Orçamentos Fiscal e da Seguridade Social</b>
	<b>CNPJ:</b>
	<b>Exercício: 2024</b>
	<b>Período de referência: 6º bimestre</b>

**RREO-Anexo 04 | Tabela 4 - Demonstrativo das Receitas e Despesas Previdenciárias**

Notas Explicativas	Valores
	31/12/2024
Notas Explicativas	-

**RREO-Anexo 06 | Tabela 6.3 - Demonstrativo dos Resultados Primário e Nominal - Municípios**

Cálculo Acima da Linha - Receitas Primárias	Receita Orçamentária	
	PREVISÃO ATUALIZADA	Até o Bimestre / 2024
		RECEITAS REALIZADAS (a)
<b>Cálculo Acima da Linha - Receitas Primárias</b>	-	-
RECEITAS CORRENTES (EXCETO FONTES RPPS) (I)	543.214.000,00	543.895.876,48
Impostos, Taxas e Contribuições de Melhoria	201.530.500,00	203.547.869,32
IPTU	70.970.000,00	72.884.537,47
ISS	56.100.000,00	61.817.903,44
ITBI	26.004.000,00	23.813.871,93
IRRF	22.450.000,00	23.267.652,32
Outros Impostos, Taxas e Contribuições de Melhoria	26.006.500,00	21.763.904,16
Contribuições	14.238.000,00	11.746.148,59
Receita Patrimonial	3.487.800,00	4.324.936,15
Aplicações Financeiras (II)	3.485.800,00	4.322.764,04
Outras Receitas Patrimoniais	2.000,00	2.172,11
Transferências Correntes	318.914.100,00	320.058.222,37
Cota-Parte do FPM	55.600.000,00	57.270.297,42
Cota-Parte do ICMS	156.000.000,00	140.497.004,05
Cota-Parte do IPVA	24.000.000,00	23.245.903,12
Cota-Parte do ITR	113.600,00	128.393,12
Transferências da LC nº 61/1989	760.000,00	1.081.730,90
Transferências do FUNDEB	51.000.000,00	56.634.459,70
Outras Transferências Correntes	31.440.500,00	41.200.434,06
Demais Receitas Correntes	5.043.600,00	4.218.700,05
Outras Receitas Financeiras (III)	1.100,00	669,63
Receitas Correntes Restantes	5.042.500,00	4.218.030,42
RECEITAS PRIMÁRIAS CORRENTES (EXCETO FONTES RPPS) (IV) = (I - (II + III))	539.727.100,00	539.572.442,81
RECEITAS PRIMÁRIAS CORRENTES (COM FONTES RPPS) (V)	38.598.000,00	49.374.301,56
RECEITAS NÃO PRIMÁRIAS CORRENTES (COM FONTES RPPS) (VI)	0,00	8.726.658,64
RECEITAS DE CAPITAL (EXCETO FONTES RPPS) (VII)	85.075.000,00	15.607.250,90
Operações de Crédito (VIII)	74.400.000,00	13.567.250,90
Amortização de Empréstimos (IX)	0,00	0,00
Alienação de Bens	0,00	0,00
Receitas de Alienação de Investimentos Temporários (X)	0,00	0,00
Receitas de Alienação de Investimentos Permanentes (XI)	0,00	0,00
Outras Alienações de Bens	0,00	0,00
Transferências de Capital	10.675.000,00	2.040.000,00
Convênios	10.295.000,00	1.790.000,00
Outras Transferências de Capital	380.000,00	250.000,00
Outras Receitas de Capital	0,00	0,00
Outras Receitas de Capital Não Primárias (XII)	0,00	0,00
Outras Receitas de Capital Primárias	0,00	0,00
RECEITAS PRIMÁRIAS DE CAPITAL (EXCETO FONTES RPPS) (XIII) = (VII - (VIII + IX + X + XI + XII))	10.675.000,00	2.040.000,00
RECEITAS PRIMÁRIAS DE CAPITAL (COM FONTES RPPS) (XIV)	0,00	0,00
RECEITAS NÃO PRIMÁRIAS DE CAPITAL (COM FONTES RPPS) (XV)	0,00	0,00
RECEITA PRIMÁRIA TOTAL (XVI) = (IV + V + XIII + XIV)	589.000.100,00	590.986.744,37
RECEITA PRIMÁRIA TOTAL (EXCETO FONTES RPPS) (XVII) = (IV + XIII)	550.402.100,00	541.612.442,81




 <p>Sistema de Informações Contábeis e Fiscais do Setor Público Brasileiro TESOURO NACIONAL</p>	<b>Relatório Resumido de Execução Orçamentária</b>
	<b>Prefeitura Municipal de Itupeva - SP (Poder Executivo)</b>
	<b>Orçamentos Fiscal e da Seguridade Social</b>
	<b>CNPJ:</b>
	<b>Exercício: 2024</b>
<b>Período de referência: 6º bimestre</b>	

RREO-Anexo 06 | Tabela 6.3 - Demonstrativo dos Resultados Primário e Nominal - Municípios

Cálculo Acima da Linha - Despesas Primárias	Despesa Orçamentária							
	DOTAÇÃO ATUALIZADA	Até o Bimestre / 2024					RESTOS A PAGAR NÃO PROCESSADOS	
		DESPESAS EMPENHADAS	DESPESAS LIQUIDADAS	DESPESAS PAGAS (a)	RESTOS A PAGAR PROCESSADOS PAGOS (b)	LIQUIDADOS	PAGOS (c)	
<b>Cálculo Acima da Linha - Despesas Primárias</b>	-	-	-	-	-	-	-	-
DESPESAS CORRENTES (EXCETO FONTES RPPS) (XVIII)	517.182.303,50	496.519.261,95	485.011.216,50	431.726.959,86	28.245.185,52	10.481.106,29	8.621.043,91	
Pessoal e Encargos Sociais	221.497.624,79	218.825.119,68	218.811.493,45	221.720.045,90	2.031.234,83	8.002,53	8.002,53	
Juros e Encargos da Dívida (XIX)	15.829.280,70	15.049.429,86	15.049.429,86	15.049.429,86	0,00	0,00	0,00	
Outras Despesas Correntes	279.855.398,01	262.644.712,41	251.150.293,19	199.957.484,10	26.213.950,69	10.473.103,76	8.613.041,38	
DESPESAS PRIMÁRIAS CORRENTES (EXCETO FONTES RPPS) (XX) = (XVIII - XIX)	501.353.022,80	481.469.832,09	469.961.786,64	416.677.530,00	28.245.185,52	10.481.106,29	8.621.043,91	
DESPESAS PRIMÁRIAS CORRENTES (COM FONTES RPPS) (XXI)	15.072.000,00	6.633.105,12	6.633.105,12	6.633.105,12	0,00	0,00	0,00	
DESPESAS NÃO PRIMÁRIAS CORRENTES (COM FONTES RPPS) (XXII)	0,00	58.210,08	58.210,08	58.210,08	0,00	0,00	0,00	
DESPESAS DE CAPITAL (EXCETO FONTES RPPS) (XXIII)	112.413.511,61	65.766.893,63	61.837.870,44	60.563.762,04	5.003.972,47	1.019.737,02	782.603,98	
Investimentos	69.313.512,04	22.724.567,12	18.795.543,93	17.579.108,39	5.003.440,58	1.019.737,02	782.603,98	
Inversões Financeiras	0,00	0,00	0,00	0,00	0,00	0,00	0,00	
Concessão de Empréstimos e Financiamentos (XXIV)	0,00	0,00	0,00	0,00	0,00	0,00	0,00	
Aquisição de Título de Capital já Integralizado (XXV)	0,00	0,00	0,00	0,00	0,00	0,00	0,00	
Aquisição de Título de Crédito (XXVI)	0,00	0,00	0,00	0,00	0,00	0,00	0,00	
Demais Inversões Financeiras	0,00	0,00	0,00	0,00	0,00	0,00	0,00	
Amortização da Dívida (XXVII)	43.099.999,57	43.042.326,51	43.042.326,51	42.984.653,65	531,89	0,00	0,00	
DESPESAS PRIMÁRIAS DE CAPITAL (EXCETO FONTES RPPS) (XXVIII) = (XXIII - (XXIV + XXV + XXVI + XXVII))	69.313.512,04	22.724.567,12	18.795.543,93	17.579.108,39	5.003.440,58	1.019.737,02	782.603,98	
RESERVA DE CONTINGÊNCIA (XXIX)								
DESPESAS PRIMÁRIAS DE CAPITAL (COM FONTES RPPS) (XXX)	105.000,00	0,00	0,00	0,00	0,00	0,00	0,00	
DESPESAS NÃO PRIMÁRIAS DE CAPITAL (COM FONTES RPPS) (XXXI)	0,00	0,00	0,00	0,00	0,00	0,00	0,00	
DESPESA PRIMÁRIA TOTAL (XXXII) = (XX + XXI + XXVIII + XXIX + XXX)	585.843.534,84	510.827.504,33	495.390.435,69	440.889.743,51	33.248.626,10	11.500.843,31	9.403.647,89	
DESPESA PRIMÁRIA TOTAL (EXCETO FONTES RPPS) (XXXIII) = (XX + XXVIII + XXIX)	570.666.534,84	504.194.399,21	488.757.330,57	434.256.638,39	33.248.626,10	11.500.843,31	9.403.647,89	



 <p>Sistema de Informações Contábeis e Fiscais do Setor Público Brasileiro</p> <p>TESOURO NACIONAL</p>	<b>Relatório Resumido de Execução Orçamentária</b>
	<b>Prefeitura Municipal de Itupeva - SP (Poder Executivo)</b>
	<b>Orçamentos Fiscal e da Seguridade Social</b>
	<b>CNPJ:</b>
	<b>Exercício: 2024</b>
	<b>Período de referência: 6º bimestre</b>

**RREO-Anexo 06 | Tabela 6.3 - Demonstrativo dos Resultados Primário e Nominal - Municípios**

Resultado Primário - Acima da Linha	Até o Bimestre / 2024
	VALOR
<b>Resultado Primário - Acima da Linha</b>	-
RESULTADO PRIMÁRIO (COM RPPS) - Acima da Linha (XXXIV) = (XVIa - (XXXIIa + XXXIIb + XXXIIc))	107.444.726,87
RESULTADO PRIMÁRIO (SEM RPPS) - Acima da Linha (XXXV) = (XVIIa - (XXXIIIa + XXXIIIb + XXXIIIc))	64.703.530,43

**RREO-Anexo 06 | Tabela 6.3 - Demonstrativo dos Resultados Primário e Nominal - Municípios**

Meta Fiscal para o Resultado Primário	Meta Fixada na LDO
	VALOR CORRENTE
<b>Meta Fiscal para o Resultado Primário</b>	-
Meta fixada no Anexo de Metas Fiscais da LDO para o exercício de referência	-1.470.315,00

**RREO-Anexo 06 | Tabela 6.3 - Demonstrativo dos Resultados Primário e Nominal - Municípios**

Juros Nominais	Até o Bimestre / 2024
	VALOR INCORRIDO
<b>Juros Nominais</b>	-
Juros, Encargos e Variações Monetárias Ativos (Exceto RPPS) (XXXVI)	4.322.764,04
Juros, Encargos e Variações Monetárias Passivos (Exceto RPPS) (XXXVII)	14.060.902,72

**RREO-Anexo 06 | Tabela 6.3 - Demonstrativo dos Resultados Primário e Nominal - Municípios**

Resultado Nominal - Acima da Linha	Até o Bimestre / 2024
	VALOR
<b>Resultado Nominal - Acima da Linha</b>	-
RESULTADO NOMINAL (SEM RPPS) - Acima da Linha (XXXVIII) = XXXV + (XXXVI - XXXVII)	54.965.391,75

**RREO-Anexo 06 | Tabela 6.3 - Demonstrativo dos Resultados Primário e Nominal - Municípios**

Cálculo Abaixo da Linha - Resultado Nominal	Saldo	
	Em 31/12/2023 (a)	Até o Bimestre 2024 (b)
<b>Cálculo Abaixo da Linha - Resultado Nominal</b>	-	-
DÍVIDA CONSOLIDADA (XXXIX)	129.987.129,14	104.680.679,51
DEDUÇÕES (XL)	-64.424.504,22	-49.851.066,28
Disponibilidade de Caixa	-66.039.014,40	-50.998.311,54
Disponibilidade de Caixa Bruta	25.126.374,25	43.306.354,16
(-) Restos a Pagar Processados (XLI)	70.097.133,20	79.477.762,52
(-) Depósitos Restituíveis e Valores Vinculados	21.068.255,45	14.826.903,18
Demais Haveres Financeiros	1.614.510,18	1.147.245,26
DÍVIDA CONSOLIDADA LÍQUIDA (XLII) = (XXXIX - XL)	194.411.633,36	154.531.745,79

**RREO-Anexo 06 | Tabela 6.3 - Demonstrativo dos Resultados Primário e Nominal - Municípios**

Resultado Nominal - Abaixo da Linha	Até o Bimestre / 2024
	VALOR
<b>Resultado Nominal - Abaixo da Linha</b>	-
RESULTADO NOMINAL (SEM RPPS) - Abaixo da Linha (XLIII) = (XLIIa - XLIIb)	39.879.887,57


**RREO-Anexo 06 | Tabela 6.3 - Demonstrativo dos Resultados Primário e Nominal - Municípios**

Meta Fiscal para o Resultado Nominal	Meta Fixada na LDO
	VALOR CORRENTE
<b>Meta Fiscal para o Resultado Nominal</b>	-
Meta fixada no Anexo de Metas Fiscais da LDO para o exercício de referência	42.366.681,00

**RREO-Anexo 06 | Tabela 6.3 - Demonstrativo dos Resultados Primário e Nominal - Municípios**

Ajuste Metodológico	Até o Bimestre / 2024
	VALOR
<b>Ajuste Metodológico</b>	-
VARIAÇÃO DO SALDO DE RPP (XLIV) = (XLIIa - XLIIb)	9.380.629,32
RECEITA DE ALIENAÇÃO DE INVESTIMENTOS PERMANENTES (XLV) = (XI)	0,00
VARIAÇÃO CAMBIAL (XLVI)	0,00
VARIAÇÃO DO SALDO DE PRECATÓRIOS INTEGRANTES DA DC (XLVII)	0,00
VARIAÇÃO DO SALDO DAS DEMAIS OBRIGAÇÕES INTEGRANTES DA DC (XLVIII)	0,00
OUTROS AJUSTES (XLIX)	0,00
RESULTADO NOMINAL (SEM RPPS) AJUSTADO - Abaixo da Linha (L) = (XLIII + (XLIV - XLV - XLVI + XLVII + XLVIII) +/- (XLIX))	49.260.516,89



 <p>Sistema de Informações Contábeis e Fiscais do Setor Público Brasileiro TESOURO NACIONAL</p>	<b>Relatório Resumido de Execução Orçamentária</b>
	<b>Prefeitura Municipal de Itupeva - SP (Poder Executivo)</b>
	<b>Orçamentos Fiscal e da Seguridade Social</b>
	<b>CNPJ:</b>
	<b>Exercício: 2024</b>
	<b>Período de referência: 6º bimestre</b>

**RREO-Anexo 06 | Tabela 6.3 - Demonstrativo dos Resultados Primário e Nominal - Municípios**

Resultado Primário - Abaixo da Linha	Até o Bimestre / 2024	
	VALOR	
<b>Resultado Primário - Abaixo da Linha</b>	-	
RESULTADO PRIMÁRIO (SEM RPPS) - Abaixo da Linha (LI) = (L) - (XXXVI - XXXVII)		58.998.655,57

**RREO-Anexo 06 | Tabela 6.3 - Demonstrativo dos Resultados Primário e Nominal - Municípios**

Informações Adicionais	PREVISÃO ORÇAMENTÁRIA	
	PREVISÃO ORÇAMENTÁRIA	
<b>Informações Adicionais</b>	-	
SALDO DE EXERCÍCIOS ANTERIORES		1.520.109,63
Recursos Arrecadados em Exercícios Anteriores - RPPS		0,00
Superávit Financeiro Utilizado para Abertura e Reabertura de Créditos Adicionais		1.520.109,63
RESERVA ORÇAMENTÁRIA DO RPPS		23.576.000,00

**RREO-Anexo 06 | Tabela 6.3 - Demonstrativo dos Resultados Primário e Nominal - Municípios**

Notas Explicativas	Valores	
	31/12/2024	
<b>Notas Explicativas</b>	-	
Notas Explicativas		



 <p>Sistema de Informações Contábeis e Fiscais do Setor Público Brasileiro TESOURO NACIONAL</p>	<b>Relatório Resumido de Execução Orçamentária</b>
	<b>Prefeitura Municipal de Itupeva - SP (Poder Executivo)</b>
	<b>Orçamentos Fiscal e da Seguridade Social</b>
	<b>CNPJ:</b>
	<b>Exercício: 2024</b>
<b>Período de referência: 6º bimestre</b>	


**RREO-Anexo 07 | Tabela 7.0 - Demonstrativo dos Restos à Pagar por Poder e Órgão - Municípios**

Poder/Órgão	Poder/Órgão											
	RESTOS A PAGAR PROCESSADOS					RESTOS A PAGAR NÃO PROCESSADOS						
	Inscritos		Pagos (c)	Cancelados (d)	Saldo e = (a + b) - (c + d)	Inscritos		Liquidados (h)	Pagos (i)	Cancelados (j)	Saldo k = (f + g) - (i + j)	Saldo Total L = (e + k)
Em Exercícios Anteriores (a)	Em 31 de dezembro de 2023 (b)				Em Exercícios Anteriores (f)	Em 31 de dezembro de 2023 (g)						
RESTOS A PAGAR (EXCETO INTRA-ORÇAMENTÁRIOS) (I)	66.128.359,78	53.137.010,03	33.249.157,99	9.999.326,87	76.016.884,95	12.054.670,07	15.437.068,64	11.300.879,60	9.203.684,18	753.790,47	17.534.264,06	93.551.149,01
PODER EXECUTIVO	66.118.002,83	53.137.010,03	33.238.801,04	9.999.326,87	76.016.884,95	11.988.317,01	14.978.560,40	11.260.922,73	9.163.727,31	727.394,28	17.075.755,82	93.092.640,77
PODER LEGISLATIVO	10.356,95	0,00	10.356,95	0,00	0,00	66.353,06	458.508,24	39.956,87	39.956,87	26.396,19	458.508,24	458.508,24
Câmara Municipal	10.356,95	0,00	10.356,95	0,00	0,00	66.353,06	458.508,24	39.956,87	39.956,87	26.396,19	458.508,24	458.508,24
Tribunal de Contas do Município	0,00	0,00	0,00	0,00	0,00	0,00	0,00	0,00	0,00	0,00	0,00	0,00
RESTOS A PAGAR (INTRA-ORÇAMENTÁRIOS) (II)	3.968.800,46	1.421.355,01	0,00	3.968.800,46	1.421.355,01	199.963,73	0,00	199.963,71	199.963,71	0,02	0,00	1.421.355,01
TOTAL (III) = (I + II)	70.097.160,24	54.558.365,04	33.249.157,99	13.968.127,33	77.438.239,96	12.254.633,80	15.437.068,64	11.500.843,31	9.403.647,89	753.790,49	17.534.264,06	94.972.504,02

**RREO-Anexo 07 | Tabela 7.0 - Demonstrativo dos Restos à Pagar por Poder e Órgão - Municípios**

Poder/Órgão - Intra	Poder/Órgão - Intra											
	RESTOS A PAGAR PROCESSADOS					RESTOS A PAGAR NÃO PROCESSADOS						
	Inscritos		Pagos (c)	Cancelados (d)	Saldo e = (a + b) - (c + d)	Inscritos		Liquidados (h)	Pagos (i)	Cancelados (j)	Saldo k = (f + g) - (i + j)	Saldo Total L = (e + k)
Em Exercícios Anteriores (a)	Em 31 de dezembro de 2023 (b)				Em Exercícios Anteriores (f)	Em 31 de dezembro de 2023 (g)						
RESTOS A PAGAR (INTRA-ORÇAMENTÁRIOS) (II)	3.968.800,46	1.421.355,01	0,00	3.968.800,46	1.421.355,01	199.963,73	0,00	199.963,71	199.963,71	0,02	0,00	1.421.355,01
PODER EXECUTIVO	3.968.800,46	1.421.355,01	0,00	3.968.800,46	1.421.355,01	199.963,73	0,00	199.963,71	199.963,71	0,02	0,00	1.421.355,01
PODER LEGISLATIVO	0,00	0,00	0,00	0,00	0,00	0,00	0,00	0,00	0,00	0,00	0,00	0,00
Câmara Municipal	0,00	0,00	0,00	0,00	0,00	0,00	0,00	0,00	0,00	0,00	0,00	0,00
Tribunal de Contas do Município	0,00	0,00	0,00	0,00	0,00	0,00	0,00	0,00	0,00	0,00	0,00	0,00



 <p>Sistema de Informações Contábeis e Fiscais do Setor Público Brasileiro TESOURO NACIONAL</p>	<b>Relatório Resumido de Execução Orçamentária</b>
	<b>Prefeitura Municipal de Itupeva - SP (Poder Executivo)</b>
	<b>Orçamentos Fiscal e da Seguridade Social</b>
	<b>CNPJ:</b>
	<b>Exercício: 2024</b>
	<b>Período de referência: 6º bimestre</b>

**RREO-Anexo 07 | Tabela 7.0 - Demonstrativo dos Restos à Pagar por Poder e Órgão - Municípios**

Notas Explicativas	Valores
	31/12/2024
Notas Explicativas	-
Notas Explicativas	-

**RREO-Anexo 09 | Tabela 9.0 - Demonstrativo das Receitas de Operações de Crédito e Despesas de Capital**

Receitas	Receitas de Operações de Crédito		
	PREVISÃO ATUALIZADA (a)	RECEITAS REALIZADAS (b)	SALDO NÃO REALIZADO (c) = (a - b)
RECEITAS DE OPERAÇÕES DE CRÉDITO (I)	74.400.000,00	13.567.250,90	60.832.749,10

**RREO-Anexo 09 | Tabela 9.0 - Demonstrativo das Receitas de Operações de Crédito e Despesas de Capital**

Despesas	Despesas de Capital		
	DOTAÇÃO ATUALIZADA (d)	DESPESAS EMPENHADAS (e)	SALDO NÃO EXECUTADO (f) = (d - e)
DESPESAS DE CAPITAL	112.518.511,61	65.766.893,63	46.751.617,98
Investimentos	69.418.512,04	22.724.567,12	46.693.944,92
Inversões Financeiras	0,00	0,00	0,00
Amortização da Dívida	43.099.999,57	43.042.326,51	57.673,06
(-) Incentivos Fiscais a Contribuinte	0,00	0,00	0,00
(-) Incentivos Fiscais a Contribuinte por Instituições Financeiras	0,00	0,00	0,00
DESPESA DE CAPITAL LÍQUIDA (II)	112.518.511,61	65.766.893,63	46.751.617,98

**RREO-Anexo 09 | Tabela 9.0 - Demonstrativo das Receitas de Operações de Crédito e Despesas de Capital**

Resultado para Apuração da Regra de Ouro	Resultado para Apuração da Regra de Ouro		
	(d - a)	(e - b)	(f - c)
RESULTADO PARA APURAÇÃO DA REGRA DE OURO (III) = (II - I)	38.118.511,61	52.199.642,73	-14.081.131,12

**RREO-Anexo 09 | Tabela 9.0 - Demonstrativo das Receitas de Operações de Crédito e Despesas de Capital**

Notas Explicativas	Valores
	31/12/2024
Notas Explicativas	-
Notas Explicativas	-




 <p>Sistema de Informações Contábeis e Fiscais do Setor Público Brasileiro TESOURO NACIONAL</p>	<b>Relatório Resumido de Execução Orçamentária</b>
	<b>Prefeitura Municipal de Itupeva - SP (Poder Executivo)</b>
	<b>Orçamentos Fiscal e da Seguridade Social</b>
	<b>CNPJ:</b>
	<b>Exercício: 2024</b>
	<b>Período de referência: 6º bimestre</b>

**RREO-Anexo 10 - RPPS | Tabela 10 - Demonstrativo da Projeção Atuarial do Regime Próprio de Previdência dos Servidores**

Projeção Atuarial do RPPS - Fundo em Capitalização (Plano Previdenciário)	Projeção Atuarial do RPPS - Fundo em Capitalização (Plano Previdenciário)			
	Projeção Atuarial do RPPS - Fundo em Capitalização (Plano Previdenciário)			
	RECEITAS PREVIDENCIÁRIAS (a)	DESPESAS PREVIDENCIÁRIAS (b)	RESULTADO PREVIDENCIÁRIO (c) = (a - b)	SALDO FINANCEIRO DO EXERCÍCIO (d) = ("d" exercício Anterior) + (c)
2023				
2024				
2025				
2026				
2027				
2028				
2029				
2030				
2031				
2032				
2033				
2034				
2035				
2036				
2037				
2038				
2039				
2040				
2041				
2042				
2043				
2044				
2045				
2046				
2047				
2048				
2049				
2050				
2051				
2052				
2053				
2054				
2055				
2056				
2057				
2058				
2059				
2060				
2061				
2062				
2063				



 <p>Sistema de Informações Contábeis e Fiscais do Setor Público Brasileiro TESOURO NACIONAL</p>	<b>Relatório Resumido de Execução Orçamentária</b>
	<b>Prefeitura Municipal de Itupeva - SP (Poder Executivo)</b>
	<b>Orçamentos Fiscal e da Seguridade Social</b>
	<b>CNPJ:</b>
	<b>Exercício: 2024</b>
<b>Período de referência: 6º bimestre</b>	

Projeção Atuarial do RPPS - Fundo em Capitalização (Plano Previdenciário)	Projeção Atuarial do RPPS - Fundo em Capitalização (Plano Previdenciário)			
	RECEITAS PREVIDENCIÁRIAS (a)	DESPESAS PREVIDENCIÁRIAS (b)	RESULTADO PREVIDENCIÁRIO (c) = (a - b)	SALDO FINANCEIRO DO EXERCÍCIO (d) = ("d" exercício Anterior) + (c)
2064				
2065				
2066				
2067				
2068				
2069				
2070				
2071				
2072				
2073				
2074				
2075				
2076				
2077				
2078				
2079				
2080				
2081				
2082				
2083				
2084				
2085				
2086				
2087				
2088				
2089				
2090				
2091				
2092				
2093				
2094				
2095				
2096				
2097				

**RREO-Anexo 10 - RPPS | Tabela 10 - Demonstrativo da Projeção Atuarial do Regime Próprio de Previdência dos Servidores**

Projeção Atuarial do RPPS - Fundo em Repartição (Plano Financeiro)	Projeção Atuarial do RPPS - Fundo em Repartição (Plano Financeiro)			
	RECEITAS PREVIDENCIÁRIAS (a)	DESPESAS PREVIDENCIÁRIAS (b)	RESULTADO PREVIDENCIÁRIO (c) = (a - b)	SALDO FINANCEIRO DO EXERCÍCIO (d) = ("d" exercício Anterior) + (c)
2023				



 <p>Sistema de Informações Contábeis e Fiscais do Setor Público Brasileiro TESOURO NACIONAL</p>	<b>Relatório Resumido de Execução Orçamentária</b>
	<b>Prefeitura Municipal de Itupeva - SP (Poder Executivo)</b>
	<b>Orçamentos Fiscal e da Seguridade Social</b>
	<b>CNPJ:</b>
	<b>Exercício: 2024</b>
	<b>Período de referência: 6º bimestre</b>


Projeção Atuarial do RPPS - Fundo em Repartição (Plano Financeiro)	Projeção Atuarial do RPPS - Fundo em Repartição (Plano Financeiro)			
	Projeção Atuarial do RPPS - Fundo em Repartição (Plano Financeiro)			
	RECEITAS PREVIDENCIÁRIAS (a)	DESPESAS PREVIDENCIÁRIAS (b)	RESULTADO PREVIDENCIÁRIO (c) = (a - b)	SALDO FINANCEIRO DO EXERCÍCIO (d) = ("d" exercício Anterior) + (c)
2024				
2025				
2026				
2027				
2028				
2029				
2030				
2031				
2032				
2033				
2034				
2035				
2036				
2037				
2038				
2039				
2040				
2041				
2042				
2043				
2044				
2045				
2046				
2047				
2048				
2049				
2050				
2051				
2052				
2053				
2054				
2055				
2056				
2057				
2058				
2059				
2060				
2061				
2062				
2063				
2064				
2065				
2066				



 <p>Sistema de Informações Contábeis e Fiscais do Setor Público Brasileiro TESOURO NACIONAL</p>	<b>Relatório Resumido de Execução Orçamentária</b>
	<b>Prefeitura Municipal de Itupeva - SP (Poder Executivo)</b>
	<b>Orçamentos Fiscal e da Seguridade Social</b>
	<b>CNPJ:</b>
	<b>Exercício: 2024</b>
	<b>Período de referência: 6º bimestre</b>

Projeção Atuarial do RPPS - Fundo em Repartição (Plano Financeiro)	Projeção Atuarial do RPPS - Fundo em Repartição (Plano Financeiro)			
	Projeção Atuarial do RPPS - Fundo em Repartição (Plano Financeiro)			
	RECEITAS PREVIDENCIÁRIAS (a)	DESPESAS PREVIDENCIÁRIAS (b)	RESULTADO PREVIDENCIÁRIO (c) = (a - b)	SALDO FINANCEIRO DO EXERCÍCIO (d) = ("d" exercício Anterior) + (c)
2067				
2068				
2069				
2070				
2071				
2072				
2073				
2074				
2075				
2076				
2077				
2078				
2079				
2080				
2081				
2082				
2083				
2084				
2085				
2086				
2087				
2088				
2089				
2090				
2091				
2092				
2093				
2094				
2095				
2096				
2097				



 <p>Sistema de Informações Contábeis e Fiscais do Setor Público Brasileiro</p> <p>TESOURO NACIONAL</p>	<b>Relatório Resumido de Execução Orçamentária</b>
	<b>Prefeitura Municipal de Itupeva - SP (Poder Executivo)</b>
	<b>Orçamentos Fiscal e da Seguridade Social</b>
	<b>CNPJ:</b>
	<b>Exercício: 2024</b>
	<b>Período de referência: 6º bimestre</b>

**RREO-Anexo 10 - RPPS | Tabela 10 - Demonstrativo da Projeção Atuarial do Regime Próprio de Previdência dos Servidores**

Notas Explicativas	Valores
Notas Explicativas	31/12/2024
Notas Explicativas	-

**RREO-Anexo 11 | Tabela 11.0 - Demonstrativo da Receita de Alienação de Ativos e Aplicação dos Recursos**

Receitas	Execução da Receita		
	PREVISÃO ATUALIZADA (a)	RECEITAS REALIZADAS (b)	SALDO (c) = (a - b)
<b>RECEITAS DE ALIENAÇÃO DE ATIVOS (I)</b>	-	-	-
RECEITA DE ALIENAÇÃO DE BENS MÓVEIS	0,00	0,00	0,00
Receita de Alienação de Bens Móveis	0,00	0,00	0,00
RECEITA DE ALIENAÇÃO DE BENS IMÓVEIS	0,00	0,00	0,00
Receita de Alienação de Bens Intangíveis	0,00	0,00	0,00
RECEITA DE RENDIMENTOS DE APLICAÇÕES FINANCEIRAS	0,00	0,00	0,00
Receita de Rendimentos de Aplicações Financeiras	0,00	0,00	0,00




 <p>Sistema de Informações Contábeis e Fiscais do Setor Público Brasileiro TESOURO NACIONAL</p>	<b>Relatório Resumido de Execução Orçamentária</b>
	<b>Prefeitura Municipal de Itupeva - SP (Poder Executivo)</b>
	<b>Orçamentos Fiscal e da Seguridade Social</b>
	<b>CNPJ:</b>
	<b>Exercício: 2024</b>
<b>Período de referência: 6º bimestre</b>	

**RREO-Anexo 11 | Tabela 11.0 - Demonstrativo da Receita de Alienação de Ativos e Aplicação dos Recursos**

Despesas	Execução da Despesa						
	DOTAÇÃO ATUALIZADA (d)	DESPESAS EMPENHADAS (e)	DESPESAS LIQUIDADAS	DESPESAS PAGAS (f)	DESPESAS INSCRITAS EM RESTOS A PAGAR NÃO PROCESSADOS	PAGAMENTO DE RESTOS A PAGAR (g)	SALDO (h) = (d-e)
<b>Despesas</b>	-	-	-	-	-	-	-
APLICAÇÃO DOS RECURSOS DA ALIENAÇÃO DE ATIVOS (II)	0,00	0,00	0,00	0,00		0,00	0,00
DESPESAS DE CAPITAL	0,00	0,00	0,00	0,00		0,00	0,00
Investimentos	0,00	0,00	0,00	0,00		0,00	0,00
Inversões Financeiras	0,00	0,00	0,00	0,00		0,00	0,00
Amortização da Dívida	0,00	0,00	0,00	0,00		0,00	0,00
DESPESAS CORRENTES DOS REGIMES DE PREVIDÊNCIA	0,00	0,00	0,00	0,00		0,00	0,00
Regime Geral da Previdência Social	0,00	0,00	0,00	0,00		0,00	0,00
Regime Próprio de Previdência dos Servidores Públicos							



 <p>Sistema de Informações Contábeis e Fiscais do Setor Público Brasileiro TESOURO NACIONAL</p>	<b>Relatório Resumido de Execução Orçamentária</b>
	<b>Prefeitura Municipal de Itupeva - SP (Poder Executivo)</b>
	<b>Orçamentos Fiscal e da Seguridade Social</b>
	<b>CNPJ:</b>
	<b>Exercício: 2024</b>
	<b>Período de referência: 6º bimestre</b>

**RREO-Anexo 11 | Tabela 11.0 - Demonstrativo da Receita de Alienação de Ativos e Aplicação dos Recursos**

Saldo Financeiro a Aplicar	Saldo Financeiro a Aplicar		
	2023 (I)	2024 (J) = (Ib - (If + Ig))	SALDO ATUAL (K) = (III + IIIj)
Saldo Financeiro a Aplicar	-	-	-
VALOR (III)	0,00	0,00	0,00

**RREO-Anexo 11 | Tabela 11.0 - Demonstrativo da Receita de Alienação de Ativos e Aplicação dos Recursos**

Notas Explicativas	Valores
	31/12/2024
Notas Explicativas	-
Notas Explicativas	

**RREO-Anexo 13 | Tabela 13.0 - Demonstrativo das Parcerias Público-Privadas**

Impactos das Contratações de PPP	Especificação de PPP	
	SALDO TOTAL EM 31 DE DEZEMBRO DO EXERCÍCIO ANTERIOR	SALDO FINAL ATÉ O BIMESTRE
<b>Impactos das Contratações de PPP</b>	-	-
TOTAL DE ATIVOS	0,00	0,00
Ativos Constituídos pela SPE	0,00	0,00
TOTAL DE PASSIVOS	0,00	0,00
Obrigações decorrentes de Ativos Constituídos pela SPE	0,00	0,00
Provisões de PPP	0,00	0,00
Outros Passivos	0,00	0,00
ATOS POTENCIAIS PASSIVOS	0,00	0,00
Obrigações Contratuais	0,00	0,00
Riscos não Provisionados	0,00	0,00
Garantias Concedidas	0,00	0,00
Outros Passivos Contingentes	0,00	0,00



 <p>Sistema de Informações Contábeis e Fiscais do Setor Público Brasileiro TESOURO NACIONAL</p>	<b>Relatório Resumido de Execução Orçamentária</b>
	<b>Prefeitura Municipal de Itupeva - SP (Poder Executivo)</b>
	<b>Orçamentos Fiscal e da Seguridade Social</b>
	<b>CNPJ:</b>
	<b>Exercício: 2024</b>
<b>Período de referência: 6º bimestre</b>	

**RREO-Anexo 13 | Tabela 13.0 - Demonstrativo das Parcerias Público-Privadas | Do Ente Federado, exceto estatais não dependentes - Contratadas (I.1)**

Despesas de PPP Do Ente Federado, exceto estatais não dependentes - Contratadas (I.1)	Despesas de PPP										
	EXERCÍCIO ANTERIOR	EXERCÍCIO CORRENTE (EC)	<EC + 1>	<EC + 2>	<EC + 3>	<EC + 4>	<EC + 5>	<EC + 6>	<EC + 7>	<EC + 8>	<EC + 9>

**RREO-Anexo 13 | Tabela 13.0 - Demonstrativo das Parcerias Público-Privadas | Do Ente Federado, exceto estatais não dependentes - A Contratar (I.2)**

Despesas de PPP Do Ente Federado, exceto estatais não dependentes - A contratar (I.2)	Despesas de PPP										
	EXERCÍCIO ANTERIOR	EXERCÍCIO CORRENTE (EC)	<EC + 1>	<EC + 2>	<EC + 3>	<EC + 4>	<EC + 5>	<EC + 6>	<EC + 7>	<EC + 8>	<EC + 9>

**RREO-Anexo 13 | Tabela 13.0 - Demonstrativo das Parcerias Público-Privadas | Das Estatais Não-Dependentes (II.1)**

Despesas de PPP das Estatais Não-dependentes - Contratadas (II.1)	Despesas de PPP										
	EXERCÍCIO ANTERIOR	EXERCÍCIO CORRENTE (EC)	<EC + 1>	<EC + 2>	<EC + 3>	<EC + 4>	<EC + 5>	<EC + 6>	<EC + 7>	<EC + 8>	<EC + 9>


**RREO-Anexo 13 | Tabela 13.0 - Demonstrativo das Parcerias Público-Privadas | Das Estatais Não Dependentes - A contratar (II.2)**

Despesas de PPP das Estatais Não-dependentes - A Contratar (II.2)	Despesas de PPP										
	EXERCÍCIO ANTERIOR	EXERCÍCIO CORRENTE (EC)	<EC + 1>	<EC + 2>	<EC + 3>	<EC + 4>	<EC + 5>	<EC + 6>	<EC + 7>	<EC + 8>	<EC + 9>

**RREO-Anexo 13 | Tabela 13.0 - Demonstrativo das Parcerias Público-Privadas**

Total das Despesas de PPP	Despesas de PPP										
	EXERCÍCIO ANTERIOR	EXERCÍCIO CORRENTE (EC)	<EC + 1>	<EC + 2>	<EC + 3>	<EC + 4>	<EC + 5>	<EC + 6>	<EC + 7>	<EC + 8>	<EC + 9>
<b>Total das Despesas de PPP</b>	-	-	-	-	-	-	-	-	-	-	-
TOTAL DAS DESPESAS DE PPP DO ENTE FEDERADO (I) = (I.1 + I.2)	0,00	0,00	0,00	0,00	0,00	0,00	0,00	0,00	0,00	0,00	0,00
TOTAL DAS DESPESAS DE PPP DAS ESTATAIS NÃO-DEPENDENTES (II) = (II.1 + II.2)	0,00	0,00	0,00	0,00	0,00	0,00	0,00	0,00	0,00	0,00	0,00
TOTAL DAS DESPESAS DE PPP (III) = (I + II)	0,00	0,00	0,00	0,00	0,00	0,00	0,00	0,00	0,00	0,00	0,00
RECEITA CORRENTE LÍQUIDA (RCL) (IV)	482.004.902,68	543.839.542,39	549.277.937,81	554.770.717,19	560.318.424,36	565.921.608,60	571.580.824,69	577.296.632,94	583.069.599,27	588.900.295,26	594.789.298,21
TOTAL DAS DESPESAS CONSIDERADAS PARA O LIMITE = (I)	0,00	0,00	0,00	0,00	0,00	0,00	0,00	0,00	0,00	0,00	0,00
TOTAL DAS DESPESAS CONSIDERADAS PARA O LIMITE / RCL (%) (V) = (I / IV)	0,00	0,00	0,00	0,00	0,00	0,00	0,00	0,00	0,00	0,00	0,00



 <p>Sistema de Informações Contábeis e Fiscais do Setor Público Brasileiro</p> <p>TESOURO NACIONAL</p>	<b>Relatório Resumido de Execução Orçamentária</b>
	<b>Prefeitura Municipal de Itupeva - SP (Poder Executivo)</b>
	<b>Orçamentos Fiscal e da Seguridade Social</b>
	<b>CNPJ:</b>
	<b>Exercício: 2024</b>
	<b>Período de referência: 6º bimestre</b>

**RREO-Anexo 13 | Tabela 13.0 - Demonstrativo das Parcerias Público-Privadas**

Notas Explicativas	Valores
	31/12/2024
Notas Explicativas	-

**RREO-Anexo 14 | Tabela 14.0 - Demonstrativo Simplificado do Relatório Resumido da Execução Orçamentária - Municípios e DF**

Balanco Orçamentário	Valores
	Até o Bimestre
<b>Balanco Orçamentário</b>	-
RECEITAS	0,00
Previsão Inicial	666.887.000,00
Previsão Atualizada	666.887.000,00
Receitas Realizadas	617.604.087,58
Déficit Orçamentário	0,00
Saldos de Exercícios Anteriores (Utilizados para Créditos Adicionais)	1.520.109,63
DESPESAS	0,00
Dotação Inicial	643.311.000,00
Dotação Atualizada	644.801.109,63
Despesas Empenhadas	568.977.470,78
Despesas Liquidadas	553.540.402,14
Despesas Pagas	498.982.037,10
Superávit Orçamentário	64.063.685,44

**RREO-Anexo 14 | Tabela 14.0 - Demonstrativo Simplificado do Relatório Resumido da Execução Orçamentária - Municípios e DF**

Despesas por Função/Subfunção	Valores
	Até o Bimestre
<b>Despesas por Função/Subfunção</b>	-
Despesas Empenhadas	568.977.470,78
Despesas Liquidadas	553.540.402,14

**RREO-Anexo 14 | Tabela 14.0 - Demonstrativo Simplificado do Relatório Resumido da Execução Orçamentária - Municípios e DF**

Receita Corrente Líquida - RCL	Valores
	Até o Bimestre
<b>Receita Corrente Líquida - RCL</b>	-
Receita Corrente Líquida	543.839.542,39
Receita Corrente Líquida Ajustada para Cálculo dos Limites de Endividamento	534.504.542,39
Receita Corrente Líquida Ajustada para Cálculo dos Limites da Despesa com Pessoal	533.260.106,39

**RREO-Anexo 14 | Tabela 14.0 - Demonstrativo Simplificado do Relatório Resumido da Execução Orçamentária - Municípios e DF**


Receitas e Despesas do Regime Próprio de Previdência dos Servidores	Valores
	Até o Bimestre
<b>Receitas e Despesas do Regime Próprio de Previdência dos Servidores</b>	-
Fundo em Capitalização (PLANO PREVIDENCIÁRIO)	30.686.396,74
Receitas Previdenciárias Realizadas	32.103.388,95
Despesas Previdenciárias Empenhadas	1.416.992,21
Despesas Previdenciárias Liquidadas	1.416.992,21
Despesas Previdenciárias Pagas	1.416.992,21
Resultado Previdenciário	30.686.396,74
Fundo em Repartição (PLANO FINANCEIRO)	19.218.688,88
Receitas Previdenciárias Realizadas	22.906.290,84
Despesas Previdenciárias Empenhadas	3.687.601,96
Despesas Previdenciárias Liquidadas	3.687.601,96
Despesas Previdenciárias Pagas	3.687.601,96
Resultado Previdenciário	19.218.688,88

**RREO-Anexo 14 | Tabela 14.0 - Demonstrativo Simplificado do Relatório Resumido da Execução Orçamentária - Municípios e DF**

Resultados Primário e Nominal	Verificação das Metas dos Resultados Nominal e Primário		
	Meta Fixada no Anexo de Metas Fiscais da LDO (a)	Resultado Apurado até o Bimestre (b)	% em Relação à Meta (b/a)
<b>Resultados Primário e Nominal</b>	-	-	-
RESULTADO PRIMÁRIO (SEM RPPS) - Acima da Linha	-1.470.315,00	64.703.530,43	-4.400,66
RESULTADO NOMINAL (SEM RPPS) - Abaixo da Linha	42.366.681,00	39.879.887,57	94,13

**RREO-Anexo 14 | Tabela 14.0 - Demonstrativo Simplificado do Relatório Resumido da Execução Orçamentária - Municípios e DF**



 <p>Sistema de Informações Contábeis e Fiscais do Setor Público Brasileiro</p> <p>TESOURO NACIONAL</p>	<b>Relatório Resumido de Execução Orçamentária</b>
	<b>Prefeitura Municipal de Itupeva - SP (Poder Executivo)</b>
	<b>Orçamentos Fiscal e da Seguridade Social</b>
	<b>CNPJ:</b>
	<b>Exercício: 2024</b>
	<b>Período de referência: 6º bimestre</b>

Restos a Pagar por Poder e Ministério Público	Estágios dos Restos a Pagar			
	Inscrição	Cancelamento Até o Bimestre	Pagamento Até o Bimestre	Saldo a Pagar
<b>Restos a Pagar por Poder e Ministério Público</b>	-	-	-	-
<b>RESTOS A PAGAR PROCESSADOS</b>	124.655.525,28	13.968.127,33	33.249.157,99	77.438.239,96
Poder Executivo	124.645.168,33	13.968.127,33	33.238.801,04	77.438.239,96
Poder Legislativo	10.356,95	0,00	10.356,95	0,00
Poder Judiciário	0,00	0,00	0,00	0,00
Ministério Público	0,00	0,00	0,00	0,00
Defensoria Pública	0,00	0,00	0,00	0,00
<b>RESTOS A PAGAR NÃO PROCESSADOS</b>	27.691.702,44	753.790,49	9.403.647,89	17.534.264,06
Poder Executivo	27.166.841,14	727.394,30	9.363.691,02	17.075.755,82
Poder Legislativo	524.861,30	26.396,19	39.956,87	458.508,24
Poder Judiciário	0,00	0,00	0,00	0,00
Ministério Público	0,00	0,00	0,00	0,00
Defensoria Pública	0,00	0,00	0,00	0,00
<b>TOTAL</b>	<b>152.347.227,72</b>	<b>14.721.917,82</b>	<b>42.652.805,88</b>	<b>94.972.504,02</b>

RREO-Anexo 14 | Tabela 14.0 - Demonstrativo Simplificado do Relatório Resumido da Execução Orçamentária - Municípios e DF

Despesas com Manutenção e Desenvolvimento do Ensino	Valor Apurado Até o Bimestre	Apuração das Despesas com Ensino	
		Limites Constitucionais Anuais	
		% Mínimo a Aplicar no Exercício	% Aplicado Até o Bimestre
<b>Despesas com Manutenção e Desenvolvimento do Ensino</b>	-	-	-
Mínimo Anual de <18% / 25%> das Receitas de Impostos na Manutenção e Desenvolvimento do Ensino	117.709.994,92	25,00	25,70
Mínimo Anual de 70% do FUNDEB na Remuneração dos Profissionais da Educação Básica	53.857.017,10	70,00	97,38
Percentual de 50% da Complementação da União ao FUNDEB (VAAT) na Educação Infantil			
Mínimo de 15% da Complementação da União ao FUNDEB (VAAT) em Despesas de Capital			

RREO-Anexo 14 | Tabela 14.0 - Demonstrativo Simplificado do Relatório Resumido da Execução Orçamentária - Municípios e DF

Receitas de Operações de Crédito e Despesas de Capital	Apuração das Receitas de Operações de Crédito e Despesas de Capital	
	Valor Apurado no Exercício	Saldo Não Realizado
<b>Receitas de Operações de Crédito e Despesas de Capital</b>	-	-
Receitas de Operações de Crédito	13.567.250,90	60.832.749,10
Despesa de Capital Líquida	65.766.893,63	46.751.617,98

RREO-Anexo 14 | Tabela 14.0 - Demonstrativo Simplificado do Relatório Resumido da Execução Orçamentária - Municípios e DF

Projeção Atuarial dos Regimes de Previdência	Exercício de Apuração			
	Exercício	10º Exercício	20º Exercício	35º Exercício
<b>Projeção Atuarial dos Regimes de Previdência</b>	-	-	-	-
Fundo em Capitalização (Plano Previdenciário)				
Receitas Previdenciárias				
Despesas Previdenciárias				
Resultado Previdenciário	0,00	0,00	0,00	0,00
Fundo em Repartição (Plano Financeiro)				
Receitas Previdenciárias				
Despesas Previdenciárias				
Resultado Previdenciário	0,00	0,00	0,00	0,00

RREO-Anexo 14 | Tabela 14.0 - Demonstrativo Simplificado do Relatório Resumido da Execução Orçamentária - Municípios e DF

Receita da Alienação de Ativos e Aplicação dos Recursos	Apuração da Receita da Alienação de Ativos e Aplicação dos Recursos	
	Valor Apurado no Exercício	Saldo a Realizar
<b>Receita da Alienação de Ativos e Aplicação dos Recursos</b>	-	-
Receitas da Alienação de Ativos		0,00
Aplicação dos Recursos da Alienação de Ativos		0,00


RREO-Anexo 14 | Tabela 14.0 - Demonstrativo Simplificado do Relatório Resumido da Execução Orçamentária - Municípios e DF

Despesas com Ações e Serviços Públicos de Saúde	Valor Apurado Até o Bimestre	Apuração das Despesas com Saúde	
		Limites Constitucionais Anuais	
		% Mínimo a Aplicar no Exercício	% Aplicado Até o Bimestre
<b>Despesas com Ações e Serviços Públicos de Saúde</b>	-	-	-
Despesas com Ações e Serviços Públicos de Saúde Executadas com Recursos de Impostos	127.460.998,64	15,00	28,24

RREO-Anexo 14 | Tabela 14.0 - Demonstrativo Simplificado do Relatório Resumido da Execução Orçamentária - Municípios e DF

Despesas de Caráter Continuado Derivadas de PPP	Valor Realizado no Período	
	Valor Apurado no Exercício Corrente	
<b>Despesas de Caráter Continuado Derivadas de PPP</b>	-	-



 <p>Sistema de Informações Contábeis e Fiscais do Setor Público Brasileiro TESOURO NACIONAL</p>	<b>Relatório Resumido de Execução Orçamentária</b>
	<b>Prefeitura Municipal de Itupeva - SP (Poder Executivo)</b>
	<b>Orçamentos Fiscal e da Seguridade Social</b>
	<b>CNPJ:</b>
	<b>Exercício: 2024</b>
	<b>Período de referência: 6º bimestre</b>

Despesas de Caráter Continuado Derivadas de PPP	Valor Realizado no Período
	Valor Apurado no Exercício Corrente
Total das Despesas Consideradas para o Limite / RCL (%)	

**RREO-Anexo 14 | Tabela 14.0 - Demonstrativo Simplificado do Relatório Resumido da Execução Orçamentária - Municípios e DF**

Notas Explicativas	Valores
Notas Explicativas	31/12/2024
Notas Explicativas	-



## Lista de Assinaturas

<b>Assinatura: 1</b>
Digitally signed by KELLY CRISTINA SOARES:28577661814 Date: 2025.02.07 10:39:05 GMT-03:00 Reason: Perfil: Responsável pelo Controle Interno Location: Instituição: Prefeitura Municipal de Itupeva - SP
<b>Assinatura: 2</b>
Digitally signed by ROGERIO CAVALIN:31535322810 Date: 2025.02.10 10:50:34 GMT-03:00 Reason: Perfil: Titular do Poder Executivo Location: Instituição: Prefeitura Municipal de Itupeva - SP
<b>Assinatura: 3</b>
<b>Assinatura: 4</b>
<b>Assinatura: 5</b>

As assinaturas digitais podem ser verificadas no arquivo PDF.




Relatório de Gestão Fiscal

 <p>Sistema de Informações Contábeis e Fiscais do Setor Público Brasileiro TESOURO NACIONAL</p>	<b>Relatório de Gestão Fiscal</b>
	<b>Prefeitura Municipal de Itupeva - SP (Poder Executivo)</b>
	<b>Orçamentos Fiscal e da Seguridade Social</b>
	<b>CNPJ:</b>
	<b>Exercício: 2024</b>
	<b>Período de referência: 3º quadrimestre</b>

RGF-Anexo 01 | Tabela 1.0 - Demonstrativo da Despesa com Pessoal

Despesa com Pessoal	Despesa Executada com Pessoal												TOTAL (ÚLTIMOS 12 MESES) (a)	INSCRITAS EM RESTOS A PAGAR NÃO PROCESSADOS (b)		
	DESPESAS EXECUTADAS (Últimos 12 Meses)															
	<MR-11>	<MR-10>	<MR-9>	<MR-8>	<MR-7>	<MR-6>	<MR-5>	<MR-4>	<MR-3>	<MR-2>	<MR-1>	<MR>				
<b>Despesa com Pessoal (Últimos 12 Meses)</b>	-	-	-	-	-	-	-	-	-	-	-	-	-	-	-	-
<b>DESPESA BRUTA COM PESSOAL (I)</b>	18.259.892,13	16.708.827,06	15.138.997,78	16.343.959,41	16.391.097,30	17.848.946,46	16.766.135,92	16.669.579,29	16.645.480,84	16.693.440,20	17.451.383,30	28.194.040,10	213.111.781,79	8.626,23		
Pessoal Ativo	17.894.909,97	16.327.532,40	14.759.216,41	15.951.470,06	15.996.036,53	17.124.172,93	16.338.470,76	16.234.185,45	16.193.465,68	16.242.413,22	16.818.055,84	27.467.807,80	207.347.737,05	8.626,23		
Vencimentos, Vantagens e Outras Despesas Variáveis	15.683.105,09	14.253.026,15	13.608.521,53	14.139.031,68	14.177.337,88	15.192.836,60	14.469.921,45	14.380.447,82	14.344.454,29	14.408.888,59	14.995.159,58	23.934.325,39	183.587.057,05	8.626,23		
Obrigações Patronais	2.211.804,88	2.074.506,25	1.150.694,88	1.812.438,38	1.818.698,65	1.931.334,33	1.868.549,31	1.853.737,63	1.849.011,39	1.833.524,63	1.822.897,26	3.533.482,41	23.760.680,00	0,00		
Pessoal Inativo e Pensionistas	364.982,16	381.294,66	379.781,37	392.489,35	395.060,77	724.775,53	427.665,16	435.393,84	452.015,16	451.026,98	633.327,46	726.232,30	5.764.044,74	0,00		
Aposentadorias, Reserva e Reformas	276.243,70	286.954,31	297.448,24	297.448,24	303.429,12	325.552,31	325.552,31	333.280,99	341.285,15	334.899,18	473.152,15	546.669,32	4.141.915,02	0,00		
Pensões	88.738,46	94.340,35	82.333,13	95.041,11	91.631,65	399.223,22	102.112,85	102.112,85	110.730,01	116.127,80	160.175,31	179.562,98	1.622.129,72	0,00		
Outras Despesas de Pessoal decorrentes de Contratos de Terceirização ou de contratação de forma indireta (§ 1º do art. 18 da LRF)	0,00	0,00	0,00	0,00	0,00	0,00	0,00	0,00	0,00	0,00	0,00	0,00	0,00	0,00		
Despesa com Pessoal não Executada Orçamentariamente	0,00	0,00	0,00	0,00	0,00	0,00	0,00	0,00	0,00	0,00	0,00	0,00	0,00	0,00		
<b>DESPESAS NÃO COMPUTADAS (§ 1º do art. 19 da LRF) (II)</b>	523.054,20	564.277,38	483.325,30	332.566,02	727.673,44	812.246,09	465.251,72	478.050,48	494.671,80	496.507,62	678.808,10	834.309,64	6.890.741,79	0,00		
Indenizações por Demissão e Incentivos à Demissão Voluntária	0,00	7.462,40	0,00	0,00	0,00	0,00	0,00	0,00	0,00	0,00	0,00	0,00	7.462,40	0,00		
Decorrentes de Decisão Judicial de Período Anterior ao da Apuração	0,00	0,00	0,00	0,00	0,00	0,00	0,00	0,00	0,00	0,00	0,00	0,00	0,00	0,00		
Despesas de Exercícios Anteriores de Período Anterior ao da Apuração	0,00	0,00	0,00	0,00	0,00	0,00	0,00	0,00	0,00	0,00	0,00	0,00	0,00	0,00		
Inativos e Pensionistas com Recursos Vinculados	303.618,47	319.089,79	319.858,04	332.566,02	335.137,44	665.522,09	366.411,72	379.210,48	395.831,80	394.843,62	577.144,10	638.929,24	5.026.162,81	0,00		
Agentes Comunitários de Saúde e de Combate às Endemias com Recursos Vinculados (CF, art. 198, §11)	219.435,73	237.725,19	163.467,26	0,00	392.536,00	148.724,00	98.840,00	98.840,00	98.840,00	101.664,00	101.664,00	195.380,40	1.857.116,58	0,00		
Parcela dedutível referente ao piso salarial do Enfermeiro, Técnico de Enfermagem, Auxiliar de Enfermagem e Parêtera (ADCT, art. 38, §2º)	0,00	0,00	0,00	0,00	0,00	0,00	0,00	0,00	0,00	0,00	0,00	0,00	0,00	0,00		
Outras Deduções Constitucionais ou Legais	0,00	0,00	0,00	0,00	0,00	0,00	0,00	0,00	0,00	0,00	0,00	0,00	0,00	0,00		
<b>DESPESA LÍQUIDA COM PESSOAL (III) = (I - II)</b>	17.736.837,93	16.144.549,68	14.655.672,48	16.011.393,39	15.663.423,86	17.036.702,37	16.300.884,20	16.191.528,81	16.150.809,04	16.196.932,58	16.772.575,20	27.359.730,46	206.221.040,00	8.626,23		



 <p>Sistema de Informações Contábeis e Fiscais do Setor Público Brasileiro</p> <p>TESOURO NACIONAL</p>	<b>Relatório de Gestão Fiscal</b>
	<b>Prefeitura Municipal de Itupeva - SP (Poder Executivo)</b>
	<b>Orçamentos Fiscal e da Seguridade Social</b>
	<b>CNPJ:</b>
	<b>Exercício: 2024</b>
	<b>Período de referência: 3º quadrimestre</b>

**RGF-Anexo 01 | Tabela 1.0 - Demonstrativo da Despesa com Pessoal**

Apuração do Cumprimento do Limite Legal	DTP e Apuração do Cumprimento do Limite Legal	
	Valor	% sobre a RCL Ajustada
<b>DTP e Apuração do Cumprimento do Limite Legal</b>	-	-
RECEITA CORRENTE LÍQUIDA - RCL (IV)	543.839.542,39	
(-) Transferências Obrigatórias da União Relativas às Emendas Individuais (art. 166-A, §1º, da CF)	9.335.000,00	
(-) Transferências obrigatórias da União relativas às emendas de bancada (art. 166, § 16, da CF)	0,00	
(-) Transferências da União relativas à remuneração dos agentes comunitários de saúde e de combate às endemias (CF, art. 198, §11)	1.244.436,00	
(-) Outras Deduções Constitucionais ou Legais	0,00	
= RECEITA CORRENTE LÍQUIDA AJUSTADA PARA CÁLCULO DOS LIMITES DA DESPESA COM PESSOAL (V)	533.260.106,39	
DESPESA TOTAL COM PESSOAL - DTP (VI) = (IIIa + IIIb)	206.229.666,23	38,67
LIMITE MÁXIMO (VII) (incisos I, II e III, art. 20 da LRF)	287.960.457,45	54,00
LIMITE PRUDENCIAL (VIII) = (0,95 x VII) (parágrafo único do art. 22 da LRF)	273.562.434,58	51,30
LIMITE DE ALERTA (IX) = (0,90 x VII) (inciso II do §1º do art. 59 da LRF)	259.164.411,71	48,60

**RGF-Anexo 01 | Tabela 1.0 - Demonstrativo da Despesa com Pessoal**

Notas Explicativas	Valores
	31/12/2024
Notas Explicativas	-
Notas Explicativas	-




 <p>Sistema de Informações Contábeis e Fiscais do Setor Público Brasileiro TESOURO NACIONAL</p>	<b>Relatório de Gestão Fiscal</b>
	<b>Prefeitura Municipal de Itupeva - SP (Poder Executivo)</b>
	<b>Orçamentos Fiscal e da Seguridade Social</b>
	<b>CNPJ:</b>
	<b>Exercício: 2024</b>
	<b>Período de referência: 3º quadrimestre</b>

**RGF-Anexo 01 | Tabela 1.2 - Trajetória de Retorno ao Limite da Despesa Total com Pessoal**

Trajetória de Retorno ao Limite da Despesa Total com Pessoal	Apuração da Trajetória de Retorno ao Limite da DTP								
	Exercício de Descumprimento do Limite			Exercício do Primeiro Período Seguinte			Exercício do Segundo Período Seguinte		
	No Quadrimestre/Semestre			Primeiro Período Seguinte			Segundo Período Seguinte		
	Limite Máximo (a)	% DTP (b)	% Excedente (c) = (b-a)	Redutor Mínimo de 1/3 do Excedente (d) = (1/3*c)	Limite (e) = (b-d)	% DTP (f)	Redutor Residual (g) = (f-a)	Limite (h) = (a)	% DTP (i)
Trajetória de Retorno ao Limite da Despesa Total com Pessoal	-	-	-	-	-	-	-	-	-
Valores Percentuais									



 Sistema de Informações Contábeis e Fiscais do Setor Público Brasileiro <b>TESOURO NACIONAL</b>	<b>Relatório de Gestão Fiscal</b>
	<b>Prefeitura Municipal de Itupeva - SP (Poder Executivo)</b>
	<b>Orçamentos Fiscal e da Seguridade Social</b>
	<b>CNPJ:</b>
	<b>Exercício: 2024</b>
	<b>Período de referência: 3º quadrimestre</b>

**RGF-Anexo 01 | Tabela 1.2 - Trajetória de Retorno ao Limite da Despesa Total com Pessoal**

Parâmetros para Redução do Excedente de DTP (art. 15 da LC 178/2021)	Percentual
<b>Parâmetros para Redução do Excedente de DTP (art. 15 da LC 178/2021)</b>	
Limite Máximo (VII) (%) (LRF, art. 20)	-
DTP em 2021 (X) (%)	
Excedente em 2021 (XI) = (X - VII) (%)	
Redutor anual (XII) = (0,10 x XI) (%)	




 <p>Sistema de Informações Contábeis e Fiscais do Setor Público Brasileiro TESOURO NACIONAL</p>	<b>Relatório de Gestão Fiscal</b>
	<b>Prefeitura Municipal de Itupeva - SP (Poder Executivo)</b>
	<b>Orçamentos Fiscal e da Seguridade Social</b>
	<b>CNPJ:</b>
	<b>Exercício: 2024</b>
<b>Período de referência: 3º quadrimestre</b>	

**RGF-Anexo 01 | Tabela 1.2 - Trajetória de Retorno ao Limite da Despesa Total com Pessoal**

Trajetória de Retorno ao Limite da Despesa Total com Pessoal (art. 15 da LC 178/2021)	Apuração da Trajetória de Retorno ao Limite da DTP (art. 15 da LC 178/2021)											
	2021	2022	2023	2024	2025	2026	2027	2028	2029	2030	2031	2032
<b>Trajetória de Retorno ao Limite da Despesa Total com Pessoal (art. 15 da LC 178/2021)</b>	-	-	-	-	-	-	-	-	-	-	-	-
RECEITA CORRENTE LÍQUIDA AJUSTADA PARA CÁLCULO DOS LIMITES DA DESPESA COM PESSOAL (V)												
DESPESA TOTAL COM PESSOAL - DTP (VI)												
% DTP (VI / V)												
LIMITE CONFORME ART. 15 DA LC 178/2021 (%)												



 <p>Sistema de Informações Contábeis e Fiscais do Setor Público Brasileiro</p> <p>TESOURO NACIONAL</p>	<b>Relatório de Gestão Fiscal</b>
	<b>Prefeitura Municipal de Itupeva - SP (Poder Executivo)</b>
	<b>Orçamentos Fiscal e da Seguridade Social</b>
	<b>CNPJ:</b>
	<b>Exercício: 2024</b>
	<b>Período de referência: 3º trimestre</b>

**RGF-Anexo 01 | Tabela 1.2 - Trajetória de Retorno ao Limite da Despesa Total com Pessoal**

Notas Explicativas	Valores
	31/12/2024
<b>Notas Explicativas</b>	-
Identificação do Quadrimestre em que Excedeu o Limite e dos Períodos de Retorno	
Notas Explicativas	

**RGF-Anexo 01 | Tabela 1.2 - Trajetória de Retorno ao Limite da Despesa Total com Pessoal**

Notas Explicativas	Valores
	31/12/2024
<b>Notas Explicativas</b>	-
Identificação do Quadrimestre em que Excedeu o Limite e dos Períodos de Retorno	
Notas Explicativas	

**RGF-Anexo 01 | Tabela 1.4 - Demonstrativo da Despesa com Pessoal - Ente Consorciado**

Notas Explicativas	Valores
	31/12/2024
<b>Notas Explicativas</b>	-
Notas Explicativas	



 <p>Sistema de Informações Contábeis e Fiscais do Setor Público Brasileiro</p> <p>TESOURO NACIONAL</p>	<b>Relatório de Gestão Fiscal</b>
	<b>Prefeitura Municipal de Itupeva - SP (Poder Executivo)</b>
	<b>Orçamentos Fiscal e da Seguridade Social</b>
	<b>CNPJ:</b>
	<b>Exercício: 2024</b>
<b>Período de referência: 3º quadrimestre</b>	

**RGF-Anexo 02 | Tabela 2.0 - Demonstrativo da Dívida Consolidada Líquida - Estados, DF e Municípios**


Demonstrativo da Dívida Consolidada Líquida	Cálculo da Dívida Consolidada Líquida			
	SALDO DO EXERCÍCIO ANTERIOR	SALDO DO EXERCÍCIO DE 2024		
		Até o 1º Quadrimestre	Até o 2º Quadrimestre	Até o 3º Quadrimestre
<b>Dívida Consolidada</b>	-	-	-	-
DÍVIDA CONSOLIDADA - DC (I)	128.998.006,16	125.279.143,43	139.298.817,98	106.266.582,93
Dívida Mobiliária	0,00	202.261,68	101.130,84	0,00
Dívida Contratual	125.609.318,04	122.359.834,85	136.480.640,24	101.803.181,88
Empréstimos	59.955.936,93	59.756.958,39	77.303.327,50	53.894.144,52
Internos	59.955.936,93	59.756.958,39	77.303.327,50	53.894.144,52
Externos	0,00	0,00	0,00	0,00
Reestruturação da Dívida de Estados e Municípios	0,00	0,00	0,00	0,00
Financiamentos	0,00	2.465.129,14	5.402.772,80	0,00
Internos	0,00	2.465.129,14	5.402.772,80	0,00
Externos	0,00	0,00	0,00	0,00
Parcelamento e Renegociação de Dívidas	65.653.381,11	60.137.747,32	53.774.539,94	47.909.037,36
De Tributos	3.194.019,63	2.651.317,31	2.412.007,51	2.172.697,71
De Contribuições Previdenciárias	60.797.383,59	56.044.452,12	49.920.554,54	44.270.263,41
De Demais Contribuições Sociais	0,00	0,00	0,00	0,00
Do FGTS	1.661.977,89	1.441.977,89	1.441.977,89	1.466.076,24
Com Instituição Não Financeira	0,00	0,00	0,00	0,00
Demais Dívidas Contratuais	0,00	0,00	0,00	0,00
Precatórios Posteriores a 05/05/2000 (inclusive) Vencidos e Não Pagos	2.717.046,90	2.717.046,90	2.717.046,90	1.912.961,73
Outras Dívidas	671.641,22	0,00	0,00	2.550.439,32
DEDUÇÕES (II)	-64.424.504,22	-10.772.578,72	11.572.704,27	-49.851.066,28
Disponibilidade de Caixa	-66.039.014,40	-12.387.088,90	9.958.194,09	-50.998.311,54
Disponibilidade de Caixa Bruta	25.126.374,25	44.303.663,84	57.135.131,30	43.306.354,16
(-) Restos a Pagar Processados	70.097.133,20	42.499.682,07	32.877.364,03	79.477.762,52
(-) Depósitos Restituíveis e Valores Vinculados	21.068.255,45	14.191.070,67	14.299.573,18	14.826.903,18
Demais Haveres Financeiros	1.614.510,18	1.614.510,18	1.614.510,18	1.147.245,26
DÍVIDA CONSOLIDADA LÍQUIDA (DCL) (III) = (I - II)	193.422.510,38	136.051.722,15	127.726.113,71	156.117.649,21
RECEITA CORRENTE LÍQUIDA - RCL (IV)	482.004.902,68	504.463.443,86	520.702.276,43	543.839.542,39
(-) Transferências Obrigatórias da União Relativas às Emendas Individuais (art. 166-A, § 1º, da CF) (V)	2.000.000,00	2.000.000,00	10.785.000,00	9.335.000,00
RECEITA CORRENTE LÍQUIDA AJUSTADA PARA CÁLCULO DOS LIMITES DE ENDIVIDAMENTO (VI) = (IV - V)	480.004.902,68	502.463.443,86	509.917.276,43	534.504.542,39
% da DC sobre a RCL AJUSTADA (I/VI)	26,87	24,93	27,32	19,88
% da DCL sobre a RCL AJUSTADA (III/VI)	40,30	27,08	25,05	29,21
LIMITE DEFINIDO POR RESOLUÇÃO DO SENADO FEDERAL	576.005.883,22	602.956.132,63	611.900.731,72	641.405.450,87
LIMITE DE ALERTA (inciso III do § 1º do art. 59 da LRF)	518.405.294,90	542.660.519,37	550.710.658,55	577.264.905,78
<b>Outros Valores Não Integrantes da DC</b>	-	-	-	-
Precatórios Anteriores a 05/05/2000	0,00	0,00	0,00	0,00
Precatórios Posteriores a 05/05/2000 (Não incluídos na DC)	1.844.313,04	1.844.313,04	1.844.313,04	5.042.381,82
Passivo Atuarial	150.787.705,05	150.787.705,05	150.787.705,05	402.604.864,33
RP Não-Processados	12.254.128,95	1.043.878,75	289.200,00	15.437.068,64
Antecipações de Receita Orçamentária - ARO	0,00	0,00	0,00	0,00
Dívida Contratual de PPP	0,00	0,00	0,00	0,00



 <p>Sistema de Informações Contábeis e Fiscais do Setor Público Brasileiro TESOURO NACIONAL</p>	<b>Relatório de Gestão Fiscal</b>
	<b>Prefeitura Municipal de Itupeva - SP (Poder Executivo)</b>
	<b>Orçamentos Fiscal e da Seguridade Social</b>
	<b>CNPJ:</b>
	<b>Exercício: 2024</b>
<b>Período de referência: 3º quadrimestre</b>	

Demonstrativo da Dívida Consolidada Líquida	Cálculo da Dívida Consolidada Líquida			
	SALDO DO EXERCÍCIO ANTERIOR	SALDO DO EXERCÍCIO DE 2024		
		Até o 1º Quadrimestre	Até o 2º Quadrimestre	Até o 3º Quadrimestre
Apropriação de Depósitos Judiciais	0,00	0,00	0,00	0,00



 Sistema de Informações Contábeis e Fiscais do Setor Público Brasileiro <b>TESOURO NACIONAL</b>	<b>Relatório de Gestão Fiscal</b>
	<b>Prefeitura Municipal de Itupeva - SP (Poder Executivo)</b>
	<b>Orçamentos Fiscal e da Seguridade Social</b>
	<b>CNPJ:</b>
	<b>Exercício: 2024</b>
	<b>Período de referência: 3º quadrimestre</b>

**RGF-Anexo 02 | Tabela 2.0 - Demonstrativo da Dívida Consolidada Líquida - Estados, DF e Municípios**

Notas Explicativas	Valores
Notas Explicativas	31/12/2024
Notas Explicativas	-




 <p>Sistema de Informações Contábeis e Fiscais do Setor Público Brasileiro TESOURO NACIONAL</p>	<b>Relatório de Gestão Fiscal</b>
	<b>Prefeitura Municipal de Itupeva - SP (Poder Executivo)</b>
	<b>Orçamentos Fiscal e da Seguridade Social</b>
	<b>CNPJ:</b>
	<b>Exercício: 2024</b>
<b>Período de referência: 3º quadrimestre</b>	

**RGF-Anexo 02 | Tabela 2.1 - Trajetória de Retorno ao Limite da Dívida Consolidada Líquida - Estados, DF e Municípios**

Trajetória de Retorno ao Limite da Dívida Consolidada Líquida	Trajetória de Retorno ao Limite da Dívida Consolidada Líquida											
	Exercício em que Excedeu o Limite			Exercício do primeiro período seguinte			Exercício do segundo período seguinte			Exercício do terceiro período seguinte		
	Quadrimestre em que Excedeu o Limite			Primeiro período seguinte			Segundo período seguinte			Terceiro período seguinte		
	Limite Máximo (a)	% DCL (b)	% Excedente (c) = (b-a)	Redutor mínimo de 25% do Excedente (d) = (0,25*c)	Limite (e) = (b-d)	% DCL (f)	Redutor Residual (g) = (f-a)	Limite (h) = (e)	% DCL (i)	Redutor Residual (j) = (i-a)	Limite (k) = (a)	% DCL (l)
Trajetória de Retorno ao Limite da Dívida Consolidada Líquida	-	-	-	-	-	-	-	-	-	-	-	-
Valores Percentuais												



 Sistema de Informações Contábeis e Fiscais do Setor Público Brasileiro <b>TESOURO NACIONAL</b>	<b>Relatório de Gestão Fiscal</b>
	<b>Prefeitura Municipal de Itupeva - SP (Poder Executivo)</b>
	<b>Orçamentos Fiscal e da Seguridade Social</b>
	<b>CNPJ:</b>
	<b>Exercício: 2024</b>
	<b>Período de referência: 3º quadrimestre</b>

**RGF-Anexo 02 | Tabela 2.1 - Trajetória de Retorno ao Limite da Dívida Consolidada Líquida - Estados, DF e Municípios**

Notas Explicativas	Valores
	31/12/2024
<b>Notas Explicativas</b>	
Notas Explicativas	-
Identificação do Quadrimestre em que Excedeu o Limite e dos Períodos de Retorno	




 <p>Sistema de Informações Contábeis e Fiscais do Setor Público Brasileiro</p> <p>TESOURO NACIONAL</p>	<b>Relatório de Gestão Fiscal</b>
	<b>Prefeitura Municipal de Itupeva - SP (Poder Executivo)</b>
	<b>Orçamentos Fiscal e da Seguridade Social</b>
	<b>CNPJ:</b>
	<b>Exercício: 2024</b>
<b>Período de referência: 3º quadrimestre</b>	

**RGF-Anexo 03 | Tabela 3.0 - Demonstrativo das Garantias e Contragarantias de Valores**

Garantias Concedidas e Contragarantias Recebidas	Saldos das Garantias Concedidas e Contragarantias Recebidas			
	SALDO DO EXERCÍCIO ANTERIOR	SALDO DO EXERCÍCIO DE 2024		
		Até o 1º Quadrimestre	Até o 2º Quadrimestre	Até o 3º Quadrimestre
<b>Garantias Concedidas</b>	-	-	-	-
<b>Garantias Concedidas</b>	-	-	-	-
AOS ESTADOS (I)	0,00	0,00	0,00	0,00
Em Operações de Crédito Externas	0,00	0,00	0,00	0,00
Em Operações de Crédito Internas	0,00	0,00	0,00	0,00
AOS MUNICÍPIOS (II)	0,00	0,00	0,00	0,00
Em Operações de Crédito Externas	0,00	0,00	0,00	0,00
Em Operações de Crédito Internas	0,00	0,00	0,00	0,00
ÀS ENTIDADES CONTROLADAS (III)	0,00	0,00	0,00	0,00
Em Operações de Crédito Externas	0,00	0,00	0,00	0,00
Em Operações de Crédito Internas	0,00	0,00	0,00	0,00
POR MEIO DE FUNDOS E PROGRAMAS (IV)	0,00	0,00	0,00	0,00
TOTAL GARANTIAS CONCEDIDAS (V) = (I + II + III + IV)	0,00	0,00	0,00	0,00
RECEITA CORRENTE LÍQUIDA - RCL (VI)	482.004.902,68	504.463.443,86	520.702.276,43	543.839.542,39
(-) Transferências Obrigatórias da União Relativas às Emendas Individuais (art. 166-A, §1º, da CF) (VII)	2.000.000,00	2.000.000,00	10.785.000,00	9.335.000,00
RECEITA CORRENTE LÍQUIDA AJUSTADA PARA CÁLCULO DOS LIMITES DE ENDIVIDAMENTO (VIII) = (VI - VII)	480.004.902,68	502.463.443,86	509.917.276,43	534.504.542,39
% do TOTAL DAS GARANTIAS sobre a RCL AJUSTADA (V/VIII)	0,00	0,00	0,00	0,00
LIMITE DEFINIDO POR RESOLUÇÃO DO SENADO FEDERAL	105.601.078,59	110.541.957,65	112.181.800,81	117.590.999,33
LIMITE DE ALERTA (inciso III § 1º do art. 59 da LRF)	95.040.970,73	99.487.761,89	100.963.620,73	105.831.899,40
<b>Contragarantias Recebidas</b>	-	-	-	-
<b>Contragarantias Recebidas</b>	-	-	-	-
DOS ESTADOS (IX)	0,00	0,00	0,00	0,00
Em Garantia às Operações de Crédito Externas	0,00	0,00	0,00	0,00
Em Garantia às Operações de Crédito Internas	0,00	0,00	0,00	0,00
DOS MUNICÍPIOS (X)	0,00	0,00	0,00	0,00
Em Garantia às Operações de Crédito Externas	0,00	0,00	0,00	0,00
Em Garantia às Operações de Crédito Internas	0,00	0,00	0,00	0,00
DAS ENTIDADES CONTROLADAS (XI)	0,00	0,00	0,00	0,00
Em Garantia às Operações de Crédito Externas	0,00	0,00	0,00	0,00
Em Garantia às Operações de Crédito Internas	0,00	0,00	0,00	0,00
EM GARANTIAS POR MEIO DE FUNDOS E PROGRAMAS (XII)	0,00	0,00	0,00	0,00
TOTAL CONTRAGARANTIAS RECEBIDAS (XIII) = (IX + X + XI + XII)	0,00	0,00	0,00	0,00



 <p>Sistema de Informações Contábeis e Fiscais do Setor Público Brasileiro</p> <p>TESOURO NACIONAL</p>	<b>Relatório de Gestão Fiscal</b>
	<b>Prefeitura Municipal de Itupeva - SP (Poder Executivo)</b>
	<b>Orçamentos Fiscal e da Seguridade Social</b>
	<b>CNPJ:</b>
	<b>Exercício: 2024</b>
	<b>Período de referência: 3º trimestre</b>

**RGF-Anexo 03 | Tabela 3.0 - Demonstrativo das Garantias e Contragarantias de Valores**

Notas Explicativas	Valores
	31/12/2024
Notas Explicativas	-
Notas Explicativas	-

**RGF-Anexo 04 | Tabela 4.0 - Demonstrativo das Operações de Crédito - Estados, DF e Municípios**

Operações de Crédito	Valor Realizado no Período	
	VALOR REALIZADO	
	No Quadrimestre de Referência	Até o Quadrimestre de Referência (a)
<b>Operações de Crédito</b>	-	-
Mobiliária	0,00	0,00
Interna	0,00	0,00
Externa	0,00	0,00
Contratual	-4.432.749,10	13.567.250,90
Interna	-4.432.749,10	13.567.250,90
Empréstimos	-4.432.749,10	13.567.250,90
Aquisição Financiada de Bens e Arrendamento Mercantil Financeiro	0,00	0,00
Antecipação de Receita pela Venda a Termo de Bens e Serviços	0,00	0,00
Assunção, Reconhecimento e Confissão de Dívidas (LRF, art. 29, § 1º)	0,00	0,00
Operações de Crédito não sujeitas ao limite para fins de contratação (I)	0,00	0,00
Externa	0,00	0,00
Empréstimos	0,00	0,00
Aquisição Financiada de Bens e Arrendamento Mercantil Financeiro	0,00	0,00
Antecipações de Receitas pela Venda a Termo de Bens e Serviços	0,00	0,00
Assunção, Reconhecimento e Confissão de Dívidas (LRF, art. 29, § 1º)	0,00	0,00
Operações de crédito não sujeitas ao limite para fins de contratação (II)	0,00	0,00
<b>TOTAL (III)</b>	<b>-4.432.749,10</b>	<b>13.567.250,90</b>

**RGF-Anexo 04 | Tabela 4.0 - Demonstrativo das Operações de Crédito - Estados, DF e Municípios**

Apuração do Cumprimento dos Limites	Apuração do Cumprimento dos Limites	
	VALOR	% SOBRE A RCL AJUSTADA
<b>Apuração do Cumprimento dos Limites</b>	-	-
RECEITA CORRENTE LÍQUIDA - RCL (IV)	543.839.542,39	
(-) Transferências Obrigatórias da União Relativas às Emendas Individuais (art. 166-A, §1º, da CF) (V)	9.335.000,00	
RECEITA CORRENTE LÍQUIDA AJUSTADA PARA CÁLCULO DOS LIMITES DE ENDIVIDAMENTO (VI) = (IV - V)	534.504.542,39	
OPERAÇÕES VEDADAS (VII)	0,00	0,00
TOTAL CONSIDERADO PARA FINS DA APURAÇÃO DO CUMPRIMENTO DO LIMITE (VIII) = (VI + VII - Ia - IIa)	13.567.250,90	2,54
LIMITE GERAL DEFINIDO POR RESOLUÇÃO DO SENADO FEDERAL PARA AS OPERAÇÕES DE CRÉDITO INTERNAS E EXTERNAS	85.520.726,78	16,00
LIMITE DE ALERTA (inciso III do § 1º do art. 59 da LRF)	76.968.654,10	14,40
OPERAÇÕES DE CRÉDITO POR ANTECIPAÇÃO DA RECEITA ORÇAMENTÁRIA	0,00	0,00
LIMITE DEFINIDO POR RESOLUÇÃO DO SENADO FEDERAL PARA AS OPERAÇÕES DE CRÉDITO POR ANTECIPAÇÃO DA RECEITA ORÇAMENTÁRIA	37.415.317,97	7,00

**RGF-Anexo 04 | Tabela 4.0 - Demonstrativo das Operações de Crédito - Estados, DF e Municípios**

Outras Operações Que Integram a Dívida Consolidada	Valor Realizado no Período	
	VALOR REALIZADO	
	No Quadrimestre de Referência	Até o Quadrimestre de Referência (a)
<b>Outras Operações Que Integram a Dívida Consolidada</b>	-	-
Parcelamentos de Dívidas	0,00	0,00
Tributos	0,00	0,00
Contribuições Previdenciárias	0,00	0,00
FGTS	0,00	0,00
Demais Contribuições Sociais	0,00	0,00
Operações de Reestruturação e Recomposição do Principal de Dívidas	0,00	0,00

**RGF-Anexo 04 | Tabela 4.0 - Demonstrativo das Operações de Crédito - Estados, DF e Municípios**

Notas Explicativas	Valores
	31/12/2024
Notas Explicativas	-
Notas Explicativas	-




 <p>Sistema de Informações Contábeis e Fiscais do Setor Público Brasileiro</p> <p>TESOURO NACIONAL</p>	<b>Relatório de Gestão Fiscal</b>
	<b>Prefeitura Municipal de Itupeva - SP (Poder Executivo)</b>
	<b>Orçamentos Fiscal e da Seguridade Social</b>
	<b>CNPJ:</b>
	<b>Exercício: 2024</b>
<b>Período de referência: 3º quadrimestre</b>	

RGF-Anexo 05 | Tabela 5.0 - Demonstrativo da Disponibilidade de Caixa e dos Restos a Pagar

Disponibilidade de Caixa e Restos a Pagar	Disponibilidade de Caixa e Restos a Pagar									
	DISPONIBILIDADE DE CAIXA BRUTA (a)	OBRIGAÇÕES FINANCEIRAS			INSUFICIÊNCIA FINANCEIRA VERIFICADA NO CONSORCIO PÚBLICO (f)	DISPONIBILIDADE DE CAIXA LÍQUIDA (ANTES DA INSCRIÇÃO EM RESTOS A PAGAR NÃO PROCESSADOS DO EXERCÍCIO) (g)=(a-(b+c+d+e)-f)	RESTOS A PAGAR EMPENHADOS E NÃO LIQUIDADOS DO EXERCÍCIO (h)	EMPENHOS NÃO LIQUIDADOS CANCELADOS (NÃO INSCRITOS POR INSUFICIÊNCIA FINANCEIRA)	DISPONIBILIDADE DE CAIXA LÍQUIDA (APÓS A INSCRIÇÃO EM RESTOS A PAGAR NÃO PROCESSADOS DO EXERCÍCIO) (i) = (g - h)	
		Restos a Pagar Liquidados e Não Pagos	Restos a Pagar Empenhados e Não Liquidados de Exercícios Anteriores (d)	Demais Obrigações Financeiras (e)						
IDENTIFICAÇÃO DOS RECURSOS	De Exercícios Anteriores (b)	Do Exercício (c)								
TOTAL DOS RECURSOS NÃO VINCULADOS (I)	23.321.158,08	22.515.850,84	50.207.626,62	0,00	14.826.903,18	0,00	-64.229.222,56	13.004.283,94	0,00	-77.233.506,50
Recursos Não Vinculados de Impostos	5.041.550,27	11.012.640,40	20.181.255,34	0,00	0,00	0,00	-26.152.345,47	7.458.483,33	0,00	-33.610.828,80
Outros Recursos não Vinculados	18.279.607,81	11.503.210,44	30.026.371,28	0,00	14.826.903,18	0,00	-38.076.877,09	5.545.800,61	0,00	-43.622.677,70
TOTAL DOS RECURSOS VINCULADOS (EXCETO AO RPPS) (II)	19.526.687,84	2.461.219,50	4.350.738,42	0,00	0,00	0,00	12.714.729,92	1.974.276,46	0,00	10.740.453,46
Recursos Vinculados à Educação	4.577.879,26	0,00	490.838,07	0,00	0,00	0,00	4.087.041,19	8.431,98	0,00	4.078.609,21
Transferências do FUNDEB	1.057.026,68	0,00	422.901,51	0,00	0,00	0,00	634.125,17	0,00	0,00	634.125,17
Outros Recursos Vinculados à Educação	3.520.852,58	0,00	67.936,56	0,00	0,00	0,00	3.452.916,02	8.431,98	0,00	3.444.484,04
Recursos Vinculados à Saúde	10.517.570,11	1.132.028,48	2.995.949,43	0,00	0,00	0,00	6.389.592,20	851.737,93	0,00	5.537.854,27
Transferências Fundo a Fundo de Recursos do SUS	888.519,81	9.738,20	0,00	0,00	0,00	0,00	878.781,61	0,00	0,00	878.781,61
Outros Recursos Vinculados à Saúde	9.629.050,30	1.122.290,28	2.995.949,43	0,00	0,00	0,00	5.510.810,59	851.737,93	0,00	4.659.072,66
Recursos Vinculados à Assistência Social	722.653,45	0,00	7.025,25	0,00	0,00	0,00	715.628,20	48.809,46	0,00	666.818,74
Recursos Vinculados à Previdência Social (Exceto ao RPPS)	0,00	0,00	0,00	0,00	0,00	0,00	0,00	0,00	0,00	0,00
Demais Vinculações Decorrentes de Transferências	1.566.080,53	181.800,00	93.654,34	0,00	0,00	0,00	1.290.626,19	211.117,25	0,00	1.079.508,94
Transferências de Convênios e Instrumentos Congêneros (exceto Educação, Saúde e Assistência)	0,00	0,00	0,00	0,00	0,00	0,00	0,00	0,00	0,00	0,00
Outras Vinculações Decorrentes de Transferências	1.566.080,53	181.800,00	93.654,34	0,00	0,00	0,00	1.290.626,19	211.117,25	0,00	1.079.508,94
Demais Vinculações Legais	2.142.504,49	1.147.391,02	763.271,33	0,00	0,00	0,00	231.842,14	854.179,84	0,00	-622.337,70
Recursos de Operações de Crédito (exceto vinculados à Educação e à Saúde)	0,00	0,00	0,00	0,00	0,00	0,00	0,00	0,00	0,00	0,00
Recursos de Alienação de Bens/Ativos	0,00	0,00	0,00	0,00	0,00	0,00	0,00	0,00	0,00	0,00
Recursos Vinculados a Fundos (exceto Educação, Saúde, Assistência e Previdência)	0,00	0,00	0,00	0,00	0,00	0,00	0,00	0,00	0,00	0,00
Outras Vinculações Legais	2.142.504,49	1.147.391,02	763.271,33	0,00	0,00	0,00	231.842,14	854.179,84	0,00	-622.337,70
Recursos Extraorçamentários	0,00	0,00	0,00	0,00	0,00	0,00	0,00	0,00	0,00	0,00
Outras Vinculações	0,00	0,00	0,00	0,00	0,00	0,00	0,00	0,00	0,00	0,00
TOTAL DOS RECURSOS VINCULADOS AO RPPS (III)	0,00	0,00	0,00	0,00	0,00	0,00	0,00	0,00	0,00	0,00
Recursos Vinculados ao RPPS - Fundo em Capitalização (Plano Previdenciário)	0,00	0,00	0,00	0,00	0,00	0,00	0,00	0,00	0,00	0,00
Recursos Vinculados ao RPPS - Fundo em Repartição (Plano Financeiro)	0,00	0,00	0,00	0,00	0,00	0,00	0,00	0,00	0,00	0,00
Recursos Vinculados ao RPPS - Taxa de Administração	0,00	0,00	0,00	0,00	0,00	0,00	0,00	0,00	0,00	0,00
TOTAL (IV) = (I + II + III)	42.847.845,92	24.977.070,34	54.558.365,04	0,00	14.826.903,18	0,00	-51.514.492,64	14.978.560,40	0,00	-66.493.053,04



 <p>Sistema de Informações Contábeis e Fiscais do Setor Público Brasileiro</p> <p>TESOURO NACIONAL</p>	<b>Relatório de Gestão Fiscal</b>
	<b>Prefeitura Municipal de Itupeva - SP (Poder Executivo)</b>
	<b>Orçamentos Fiscal e da Seguridade Social</b>
	<b>CNPJ:</b>
	<b>Exercício: 2024</b>
	<b>Período de referência: 3º quadrimestre</b>

**RGF-Anexo 05 | Tabela 5.0 - Demonstrativo da Disponibilidade de Caixa e dos Restos a Pagar**

Notas Explicativas	Valores
	31/12/2024
Notas Explicativas	-
Notas Explicativas	-

**RGF-Anexo 06 | Tabela 6.0 - Demonstrativo Simplificado do Relatório de Gestão Fiscal**

Receita Corrente Líquida	Valor Até o Quadrimestre	
	VALOR ATÉ O QUADRIMESTRE DE REFERÊNCIA	
	-	
Receita Corrente Líquida		543.839.542,39
Receita Corrente Líquida Ajustada para Cálculo dos Limites de Endividamento		534.504.542,39
Receita Corrente Líquida Ajustada para Cálculo dos Limites da Despesa com Pessoal		533.260.106,39

**RGF-Anexo 06 | Tabela 6.0 - Demonstrativo Simplificado do Relatório de Gestão Fiscal**

Despesa com Pessoal	Valor Realizado no Período	
	VALOR	% SOBRE A RCL AJUSTADA
	-	-
Despesa Total com Pessoal - DTP	206.229.666,23	38,67
Limite Máximo (incisos I, II e III art. 20 da LRF) - <-%>	287.960.457,45	54,00
Limite Prudencial (parágrafo único art. 22 da LRF) - <-%>	273.562.434,58	51,30
Limite de Alerta (inciso II do §1º do art. 59 da LRF) - <-%>	259.164.411,71	48,60

**RGF-Anexo 06 | Tabela 6.0 - Demonstrativo Simplificado do Relatório de Gestão Fiscal**

Divida Consolidada	Comparativo do Saldo da Divida	
	VALOR ATÉ O QUADRIMESTRE DE REFERÊNCIA	% SOBRE A RCL AJUSTADA
	-	-
Divida Consolidada Líquida	156.117.649,21	28,98
Limite Definido por Resolução do Senado Federal	641.405.450,87	120,28

**RGF-Anexo 06 | Tabela 6.0 - Demonstrativo Simplificado do Relatório de Gestão Fiscal**

Garantias de Valores	Comparativo do Saldo de Garantia	
	VALOR ATÉ O QUADRIMESTRE DE REFERÊNCIA	% SOBRE A RCL AJUSTADA
	-	-
Total das Garantias Concedidas	0,00	0,00
Limite Definido por Resolução do Senado Federal	117.590.999,33	22,05

**RGF-Anexo 06 | Tabela 6.0 - Demonstrativo Simplificado do Relatório de Gestão Fiscal**

Operações de Crédito	Valor Realizado no Período	
	VALOR ATÉ O QUADRIMESTRE DE REFERÊNCIA	% SOBRE A RCL AJUSTADA
	-	-
Operações de Crédito Internas e Externas	13.567.250,90	2,54
Limite Definido pelo Senado Federal para Operações de Crédito Externas e Internas	85.520.726,78	16,04
Operações de Crédito por Antecipação da Receita	0,00	0,00
Limite Definido pelo Senado Federal para Operações de Crédito por Antecipação da Receita	37.415.317,97	7,02

**RGF-Anexo 06 | Tabela 6.0 - Demonstrativo Simplificado do Relatório de Gestão Fiscal**

Restos a Pagar	Restos a Pagar e Disponibilidade de Caixa	
	RESTOS A PAGAR EMPENHADOS E NÃO LIQUIDADOS DO EXERCÍCIO	DISPONIBILIDADE DE CAIXA LÍQUIDA (APÓS A INSCRIÇÃO EM RESTOS A PAGAR NÃO PROCESSADOS DO EXERCÍCIO)
	-	-
Restos a Pagar		
Valor Total	14.978.560,40	-66.493.053,04

**RGF-Anexo 06 | Tabela 6.0 - Demonstrativo Simplificado do Relatório de Gestão Fiscal**

Notas Explicativas	Valores
	31/12/2024
Notas Explicativas	-
Notas Explicativas	-



### Lista de Assinaturas

<b>Assinatura: 1</b>
Digitally signed by KELLY CRISTINA SOARES:28577661814 Date: 2025.02.11 08:49:54 GMT-03:00 Reason: Perfil: Responsável pelo Controle Interno Location: Instituição: Prefeitura Municipal de Itupeva - SP
<b>Assinatura: 2</b>
Digitally signed by ROGERIO CAVALIN:31535322810 Date: 2025.02.11 09:25:42 GMT-03:00 Reason: Perfil: Titular do Poder Executivo Location: Instituição: Prefeitura Municipal de Itupeva - SP
<b>Assinatura: 3</b>
<b>Assinatura: 4</b>
<b>Assinatura: 5</b>
<b>Assinatura: 6</b>

As assinaturas digitais podem ser verificadas no arquivo PDF.