



DIÁRIO OFICIAL

MUNICÍPIO DE ZACARIAS

Conforme Lei Municipal nº 1.496, de 10 de setembro de 2018

www.zacarias.sp.gov.br | www.imprensaoficialmunicipal.com.br/zacarias

Terça-feira, 27 de maio de 2025

Ano VIII | Edição nº 1194

Página 1 de 80

SUMÁRIO

Poder Executivo	2
Atos Oficiais	2
Decretos	2
Licitações e Contratos	3
Extrato	3
Contas Públicas e Instrumentos de Gestão Fiscal	4
Relatório Resumido da Execução Orçamentária	4
Relatório de Gestão Fiscal	60

EXPEDIENTE

O Diário Oficial do Município de Zacarias, veiculado exclusivamente na forma eletrônica, é uma publicação das entidades da Administração Direta e Indireta deste Município, sendo referidas entidades inteiramente responsáveis pelo conteúdo aqui publicado.

ACERVO

As edições do Diário Oficial Eletrônico de Zacarias poderão ser consultadas através da internet, por meio do seguinte endereço eletrônico: www.zacarias.sp.gov.br
Para pesquisa por qualquer termo e utilização de filtros, acesse www.imprensaoficialmunicipal.com.br/zacarias
As consultas e pesquisas são de acesso gratuito e independente de qualquer cadastro.

ENTIDADES

Prefeitura Municipal de Zacarias

CNPJ 65.708.760/0001-01
Rua Castro Alves, 637
Telefone: (18) 3694-8900
Site: www.zacarias.sp.gov.br
Diário: www.imprensaoficialmunicipal.com.br/zacarias

Câmara Municipal de Zacarias

CNPJ 65.709.008/0001-77
Avenida Doze de Março, 1000
Telefone: (18) 3694-1054
Site: www.zacarias.sp.gov.br

Instituto de Previdência Municipal de Zacarias

CNPJ 04.294.935/0001-89
Avenida Doze de Março, 1019
Telefone: (18) 3694-1163
Site: www.ipremzacarias.sp.gov.br



Diário Oficial Assinado Eletronicamente com Certificado Padrão ICPBrasil, em conformidade com a MP nº 2.200-2, de 2001

O Município de Zacarias garante a autenticidade deste documento, desde que visualizado através do site www.zacarias.sp.gov.br

Compilado e também disponível em www.imprensaoficialmunicipal.com.br/zacarias



DIÁRIO OFICIAL

MUNICÍPIO DE ZACARIAS

Conforme Lei Municipal nº 1.496, de 10 de setembro de 2018

Terça-feira, 27 de maio de 2025

Ano VIII | Edição nº 1194

Página 2 de 80

PODER EXECUTIVO

Atos Oficiais

Decretos

DECRETO Nº 055 DE 26 DE MAIO DE 2025.

EMENTA: DISPÕE SOBRE A DECLARAÇÃO DE LUTO OFICIAL EM ZACARIAS PELO FALECIMENTO DA SENHORA **TEREZINHA DA SILVA OLIVEIRA** E DÁ OUTRAS PROVIDÊNCIAS.

HÉDER JEAN BRUNO DE OLIVEIRA, Prefeito Municipal de Zacarias, Estado de São Paulo, no uso de suas atribuições legais:

CONSIDERANDO o falecimento da Senhora Terezinha da Silva Oliveira ocorrido em 25 de maio de 2025 em Zacarias-SP.

CONSIDERANDO que a Senhora Terezinha da Silva Oliveira é moradora pioneira da cidade de Zacarias e aqui construiu sua vida e família, sendo pessoa admirada e respeitada por sua ilibada conduta de cidadã Zacariense.

CONSIDERANDO que a Senhora Terezinha da Silva Oliveira é avó paterna do ex-Vereador, ex-Vice-Prefeito e atual Prefeito de Zacarias Héder Jean Bruno de Oliveira e mãe do ex-vereador Antônio da Silva Oliveira.

CONSIDERANDO que referidas personalidades políticas prestaram e prestam relevantes serviços públicos ao Município de Zacarias com dedicação ímpar, não medindo esforços para a realização do bem comum local.

DECRETO:

ARTIGO 1º - Decreto Luto Oficial no Município de Zacarias-SP, por 03 dias a contar de 26/05/2025, pelo falecimento da Sr^ª. **TEREZINHA DA SILVA OLIVEIRA**, pioneira do Município de Zacarias e que teve conduta ilibada na vida familiar, social e religiosa, transmitindo inestimáveis aprendizados aos seu familiares e cidadãos zacarienses.

Artigo 2º - Nos dias declarados de luto oficial haverá expediente normal e este decreto entra em vigor na data de sua publicação

Município de Zacarias, 26 de maio de 2025.

HÉDER JEAN BRUNO DE OLIVEIRA

Prefeito Municipal

Publicado na Divisão de Expediente da Prefeitura Municipal de Zacarias, na data supra, por afixação em local de costume.

JACKELINE DA SILVA DE MENDONÇA BONFIM

Responsável pelo Expediente

DECRETO MUNICIPAL Nº 56, DE 23 DE MAIO DE 2025

Convoca a Conferência Municipal

dos Direitos da Pessoa Idosa.

O Prefeito do município de Zacarias, Heder Jean Bruno de Oliveira no uso de suas atribuições legais, DECRETA:

Art. 1º- Fica convocada a IIIª Conferência Municipal dos Direitos da Pessoa Idosa, a ser realizada no dia 20 de maio de 2025, no (colocar o local), com o tema "Envelhecimento multicultural e democracia: urgência por equidade, direitos e participação".

Art. 2º- A IIIª Conferência Municipal dos Direitos da Pessoa Idosa será organizada pelo Conselho Municipal dos Direitos da Pessoa Idosa e coordenada pela Presidência do Conselho Municipal dos Direitos da Pessoa Idosa.

Art. 3º- São objetivos da IIIª Conferência Municipal dos Direitos da Pessoa Idosa:

I - Promover a participação social para a proposição de ações que visem a superação de barreiras ao direito de envelhecer e à velhice digna e saudável;

II - Identificar os desafios do envelhecimento plural no município, tanto nos instrumentos legais quanto nas práticas exercidas, para a promoção e defesa dos direitos da pessoa idosa; e

III - Propor ações de equidade para a defesa, a promoção e a proteção dos direitos e da cidadania de pessoas idosas, a partir da articulação interfederativa.

Art. 4º- O regimento interno da IIIª Conferência Municipal dos Direitos da Pessoa Idosa será elaborado pela Comissão Organizadora constituída pela Plenária do Conselho Municipal dos Direitos da Pessoa Idosa, através de Resolução própria.

Parágrafo Único: O regimento interno da IIIª Conferência Municipal dos Direitos da Pessoa Idosa disporá sobre a sua organização e o seu funcionamento.

Art. 5º- A Secretaria Municipal de Assistência Social e o Conselho Municipal dos Direitos da Pessoa Idosa, darão publicidade aos resultados da IIIª Conferência Municipal dos Direitos da Pessoa Idosa.

Art. 6º- As despesas decorrentes da realização da IIIª Conferência Municipal dos Direitos da Pessoa Idosa correrão por conta dos recursos orçamentários próprios do Fundo Municipal do Idoso ou do Secretaria Municipal de Assistência Social, e das dotações orçamentárias consignadas a Secretaria.

Art. 7º- Este Decreto entra em vigor na data de sua publicação.

PREFEITURA MUNICIPAL DE ZACARIAS, Paço Municipal "Aldo Oliva", ao vinte e três (23) dia do mês de maio (05) de dois mil e vinte e cinco (2.025).

HÉDER JEAN BRUNO DE OLIVEIRA

Prefeito Municipal

Publicado na Divisão de Expediente da Prefeitura Municipal de Zacarias, na data supra, por afixação em local de costume.

JACKELINE DA SILVA DE MENDONÇA BONFIM



DIÁRIO OFICIAL

MUNICÍPIO DE ZACARIAS

Conforme Lei Municipal nº 1.496, de 10 de setembro de 2018

Terça-feira, 27 de maio de 2025

Ano VIII | Edição nº 1194

Página 3 de 80

Responsável pelo Expediente

Licitações e Contratos

Extrato

EXTRATO

CONTRATO Nº 048/2025

ORDEM PROCESSUAL Nº 064/2025

DISPENSA Nº 035/2025

OBJETO: CONTRATAÇÃO DE EMPRESA ESPECIALIZADA PARA A EXECUÇÃO DOS SERVIÇOS DE INSTALAÇÃO DE GRADIL NO ENTORNO DO PAÇO MUNICIPAL "ALDO OLIVA", NO MUNICÍPIO DE ZACARIAS, INCLUINDO O FORNECIMENTO INTEGRAL DE MATERIAIS E MÃO-DE-OBRA.

CONTRATADA: TELAMARCK INDUSTRIAL LTDA., CNPJ 03.744.965/0001-87.

VALOR DO CONTRATO: R\$39.480,00 (TRINTA E NOVE MIL QUATROCENTOS E OITENTA REAIS).

INÍCIO DA VIGÊNCIA: 22/05/2025.

FIM DA VIGÊNCIA: 22/08/2025.

ZACARIAS-SP, 22 DE MAIO DE 2025.

HEDER JEAN BRUNO DE OLIVEIRA

PREFEITO MUNICIPAL



DIÁRIO OFICIAL

MUNICÍPIO DE ZACARIAS

Conforme Lei Municipal nº 1.496, de 10 de setembro de 2018

Terça-feira, 27 de maio de 2025

Ano VIII | Edição nº 1194

Página 4 de 80

Contas Públicas e Instrumentos de Gestão Fiscal

Relatório Resumido da Execução Orçamentária

Município de Zacarias

RELATÓRIO RESUMIDO DA EXECUÇÃO ORÇAMENTÁRIA

BALANÇO ORÇAMENTÁRIO

ORÇAMENTOS FISCAIS E DA SEGURIDADE SOCIAL

PERÍODO: Janeiro a Abril 2025/BIMESTRE Março - Abril

1 de 2

RREO – ANEXO 1 (LRF, Art. 52, inciso I, alíneas "a" e "b" do inciso II e § 1º)

R\$ 1

RECEITAS	PREVISÃO INICIAL	PREVISÃO ATUALIZADA	PREVISTA ATÉ O BIMESTRE	REALIZADAS ATÉ O BIMESTRE	SALDO A REALIZAR (a-c)
RECEITAS CORRENTES	49.447.000,00	49.447.000,00	17.689.818,43	15.410.739,67	34.036.260,33
Impostos, Taxas e Contribuições de Melhoria	3.827.000,00	3.827.000,00	1.137.314,72	977.387,02	2.849.612,98
Contribuições	1.375.000,00	1.375.000,00	414.666,99	462.632,96	912.367,04
Receita Patrimonial	2.781.000,00	2.781.000,00	667.564,82	722.701,58	2.058.298,42
Receita Agropecuária	0,00	0,00	0,00	0,00	0,00
Receita Industrial	0,00	0,00	0,00	0,00	0,00
Receita de Serviços	13.000,00	13.000,00	6.092,55	2.632,16	10.367,84
Transferências correntes	41.158.000,00	41.158.000,00	15.371.316,39	13.227.355,59	27.930.644,41
Outras Receitas Correntes	293.000,00	293.000,00	92.862,96	18.030,36	274.969,64
RECEITAS DE CAPITAL	10.000,00	10.000,00	10.000,00	500.000,00	-490.000,00
Operações de Crédito	0,00	0,00	0,00	0,00	0,00
Alienação de Bens	10.000,00	10.000,00	10.000,00	0,00	10.000,00
Amortizações de Empréstimos	0,00	0,00	0,00	0,00	0,00
Transferências de Capital	0,00	0,00	0,00	500.000,00	-500.000,00
Outras Receitas de Capital	0,00	0,00	0,00	0,00	0,00
(-) DEDUÇÕES DA RECEITA	6.541.000,00	6.541.000,00	2.665.119,50	2.181.437,27	4.359.562,73
RECEITAS INTRA-ORÇAMENTÁRIAS	2.847.000,00	2.847.000,00	808.839,46	941.290,70	1.905.709,30
SUBTOTAL DAS RECEITAS (I)	45.763.000,00	45.763.000,00	15.843.538,39	14.670.593,10	31.092.406,90
OPERAÇÕES DE CRÉDITO - REFINANCIAMENTO (II)	0,00	0,00	0,00	0,00	0,00
SUBTOTAL COM REFINANCIAMENTO (III) = (I + II)	45.763.000,00	45.763.000,00	15.843.538,39	14.670.593,10	31.092.406,90
DÉFICIT (IV)				0,00	0,00
TOTAL (V) = (III + IV)	45.763.000,00	45.763.000,00	15.843.538,39	14.670.593,10	31.092.406,90

HEDER JEAN BRUNO DE OLIVEIRA

PREFEITO MUNICIPAL

PABLIOLA SAMANTA MARQUIOLI ANIZIO

TÉCNICO EM CONTABILIDADE - ISP218365/0-0

LINDALCI BARBOSA LEAL ALCANTARA

CONTROLE INTERNO



DIÁRIO OFICIAL

MUNICÍPIO DE ZACARIAS

Conforme Lei Municipal nº 1.496, de 10 de setembro de 2018

Terça-feira, 27 de maio de 2025

Ano VIII | Edição nº 1194

Página 5 de 80

Município de Zacarias

RELATÓRIO RESUMIDO DA EXECUÇÃO ORÇAMENTÁRIA

BALANÇO ORÇAMENTÁRIO

ORÇAMENTOS FISCAIS E DA SEGURIDADE SOCIAL

PERÍODO: Janeiro a Abril 2025/BIMESTRE Março - Abril

2 de 2

RREO – ANEXO 1 (LRF, Art. 52, inciso I, alíneas "a" e "b" do inciso II e § 1º)

RS 1

DESPESAS	DOTACAO INICIAL ANUAL	CRÉDITOS ADICIONAIS/ ANULAÇÕES	DOTAÇÃO ATUALIZADA ANUAL	EMPENHADO ATÉ O BIMESTRE	LIQUIDADO ATÉ O BIMESTRE	PAGO ATÉ O BIMESTRE	SALDO A EMPENHAR	SALDO A LIQUIDAR	SALDO A PAGAR
DESPESAS CORRENTES	40.766.900,00	3.214.557,04	43.981.457,04	15.949.694,52	11.280.527,00	11.043.572,64	28.031.762,52	4.669.167,52	236.954,36
PESSOAL E ENCARGOS SOCIAIS	21.073.300,00	739.975,46	21.813.275,46	6.420.427,93	6.354.377,85	6.340.351,56	15.392.847,53	66.050,08	14.026,29
JUROS E ENCARGOS DA DÍVIDA	20.000,00	0,00	20.000,00	382,80	382,80	382,80	19.617,20	0,00	0,00
OUTRAS DESPESAS CORRENTES	19.673.600,00	2.474.581,58	22.148.181,58	9.528.883,79	4.925.766,35	4.702.838,28	12.619.297,79	4.603.117,44	222.928,07
DESPESAS DE CAPITAL	633.100,00	2.791.565,69	3.424.665,69	643.255,60	177.658,37	174.758,37	2.781.410,09	465.597,23	2.900,00
INVESTIMENTOS	633.100,00	2.791.565,69	3.424.665,69	643.255,60	177.658,37	174.758,37	2.781.410,09	465.597,23	2.900,00
INVERSÕES FINANCEIRAS	0,00	0,00	0,00	0,00	0,00	0,00	0,00	0,00	0,00
AMORTIZAÇÃO DA DÍVIDA	0,00	0,00	0,00	0,00	0,00	0,00	0,00	0,00	0,00
RESERVA DE CONTINGÊNCIA	1.329.000,00	0,00	1.329.000,00						
DESPESAS INTRAORÇAMENTÁRIAS	3.034.000,00	-14.000,00	3.020.000,00	941.503,85	941.503,85	941.503,85	2.078.496,15	0,00	0,00
SUBTOTAL DAS DESPESAS (VIII)	45.763.000,00	5.992.122,73	51.755.122,73	17.534.453,97	12.399.689,22	12.159.834,86	32.891.668,76	5.134.764,75	239.854,36
AMORTIZAÇÃO DA DÍVIDA - REFINANC. (IX)	0,00	0,00	0,00	0,00	0,00	0,00	0,00	0,00	0,00
SUBTOTAL COM REFINANC. (X) = (VIII + IX)	45.763.000,00	5.992.122,73	51.755.122,73	17.534.453,97	12.399.689,22	12.159.834,86	32.891.668,76	5.134.764,75	239.854,36
SUPERÁVIT (XI)					2.270.903,88				
TOTAL (XII) = (X + XI)	45.763.000,00	5.992.122,73	51.755.122,73	17.534.453,97	14.670.593,10	12.159.834,86	32.891.668,76	5.134.764,75	239.854,36

HEDER JEAN BRUNO DE OLIVEIRA

PREFEITO MUNICIPAL

PABLIOLA SAMANTA MARQUIOLI ANIZIO

TÉCNICO EM CONTABILIDADE - ISP218365/0-0

LINDALCI BARBOSA LEAL ALCANTARA

CONTROLE INTERNO



DIÁRIO OFICIAL

MUNICÍPIO DE ZACARIAS

Conforme Lei Municipal nº 1.496, de 10 de setembro de 2018

Terça-feira, 27 de maio de 2025

Ano VIII | Edição nº 1194

Página 6 de 80

Município de Zacarias
RELATÓRIO RESUMIDO DA EXECUÇÃO ORÇAMENTÁRIA
DEMONSTRATIVO DA EXECUÇÃO DAS DESPESAS POR FUNÇÃO E SUBFUNÇÃO
ORÇAMENTOS FISCAIS E DA SEGURIDADE SOCIAL
PERÍODO: Janeiro a Abril 2025/BIMESTRE Março - Abril

RREO – Anexo 2 (LRF, Art. 52, inciso II, alínea “c”)

RS 1

FUNÇÃO/SUBFUNÇÃO	DOTAÇÃO INICIAL	DOTAÇÃO ATUALIZADA (a)	DESPESAS EMPENHADAS			SALDO A EMPENHAR (c) = (a-b)	DESPESAS LIQUIDADAS			SALDO A LIQUIDAR (e) = (b-d)	INSCRITAS EM RESTOS A PAGAR NÃO PROCESSADOS (f)
			BIMESTRE	JAN A ABR (b)	% (b/total b)		BIMESTRE	JAN A ABR (d)	% (d/total d)		
DESPESAS (EXCETO INTRA-ORÇAMENTÁRIAS) (I)	41.650.000,00	47.656.122,73	6.234.774,93	16.592.950,12	94,63	31.063.172,61	6.228.263,73	11.458.185,37	92,41	5.134.764,75	0,00
Legislativa	1.161.000,00	1.161.000,00	197.227,65	435.114,31	2,48	725.885,69	193.223,19	353.913,49	2,85	81.200,82	0,00
Ação Legislativa	1.161.000,00	1.161.000,00	197.227,65	435.114,31	2,48	725.885,69	193.223,19	353.913,49	2,85	81.200,82	0,00
Administração	6.794.000,00	7.107.100,00	830.956,90	2.709.252,80	15,45	4.397.847,20	881.127,37	1.631.678,70	13,16	1.077.574,10	0,00
Administração Geral	4.392.000,00	4.505.100,00	542.094,77	1.948.823,49	11,11	2.556.276,51	603.604,81	1.152.959,42	9,30	795.864,07	0,00
Administração Financeira	1.149.000,00	1.149.000,00	182.120,54	426.659,79	2,43	722.340,21	175.907,08	324.009,84	2,61	102.649,95	0,00
Assistência Comunitária	1.253.000,00	1.453.000,00	106.741,59	333.769,52	1,90	1.119.230,48	101.615,48	154.709,44	1,25	179.060,08	0,00
Assistência Social	1.857.000,00	2.077.859,19	349.581,57	809.621,42	4,62	1.268.237,77	266.615,63	469.207,23	3,78	340.414,19	0,00
Assistência à Pessoa Idosa	417.000,00	517.000,00	71.979,22	191.576,89	1,09	325.423,11	57.474,37	91.158,09	0,74	100.418,80	0,00
Assistência à Criança e ao Adolescente	20.000,00	20.000,00	0,00	19.292,00	0,11	708,00	4.823,00	4.823,00	0,04	14.469,00	0,00
Assistência Comunitária	1.420.000,00	1.540.859,19	277.602,35	598.752,53	3,41	942.106,66	204.318,26	373.226,14	3,01	225.526,39	0,00
Previdência Social	4.642.000,00	4.642.000,00	604.172,31	1.251.848,11	7,14	3.390.151,89	599.222,11	1.175.377,79	9,48	76.470,32	0,00
Previdência do Regime Estatutário	4.642.000,00	4.642.000,00	604.172,31	1.251.848,11	7,14	3.390.151,89	599.222,11	1.175.377,79	9,48	76.470,32	0,00
Saúde	10.609.000,00	14.496.970,25	1.741.635,67	4.357.181,21	24,85	10.139.789,04	1.624.799,77	3.135.803,31	25,29	1.221.377,90	0,00
Administração Geral	2.050.000,00	2.082.345,36	272.921,51	659.282,73	3,76	1.423.062,63	287.867,83	595.274,75	4,80	64.007,98	0,00
Atenção Básica	5.697.000,00	8.833.629,86	1.242.825,10	2.579.833,76	14,71	6.253.796,10	992.450,46	1.820.183,29	14,68	759.650,47	0,00
Assistência Hospitalar e Ambulatorial	1.261.000,00	1.713.779,53	121.605,95	719.961,30	4,11	993.818,23	218.968,91	358.935,57	2,89	361.025,73	0,00
Suporte Profilático e Terapêutico	1.263.000,00	1.326.411,44	62.854,93	302.563,42	1,73	1.023.848,02	80.619,66	280.161,04	2,26	22.402,38	0,00
Vigilância Sanitária	126.000,00	204.486,86	17.705,96	38.165,64	0,22	166.321,22	10.393,77	23.874,30	0,19	14.291,34	0,00
Vigilância Epidemiológica	212.000,00	336.317,20	23.722,22	57.374,36	0,33	278.942,84	34.499,14	57.374,36	0,46	0,00	0,00
Trabalho	403.000,00	403.000,00	85.975,12	187.438,40	1,07	215.561,60	60.364,15	150.044,68	1,21	37.393,72	0,00
Fomento ao Trabalho	403.000,00	403.000,00	85.975,12	187.438,40	1,07	215.561,60	60.364,15	150.044,68	1,21	37.393,72	0,00
Educação	7.623.000,00	7.757.934,64	1.318.997,50	3.015.950,45	17,20	4.741.984,19	1.144.916,50	2.181.259,29	17,59	834.691,16	0,00
Alimentação e Nutrição	898.000,00	899.215,20	155.965,15	229.783,32	1,31	669.431,88	148.414,28	188.615,46	1,52	41.167,86	0,00
Ensino Fundamental	3.474.000,00	3.593.719,44	669.116,80	1.712.863,17	9,77	1.880.856,27	569.877,06	1.215.070,10	9,80	497.793,07	0,00
Ensino Superior	341.000,00	341.000,00	58.782,26	114.832,35	0,65	226.167,65	52.234,96	101.155,65	0,82	13.676,70	0,00
Educação Infantil	2.910.000,00	2.924.000,00	435.133,29	958.471,61	5,47	1.965.528,39	374.390,20	676.418,08	5,46	282.053,53	0,00
Cultura	274.000,00	274.500,00	25.937,54	66.940,55	0,38	207.559,45	26.188,43	49.697,45	0,40	17.243,10	0,00
Difusão Cultural	274.000,00	274.500,00	25.937,54	66.940,55	0,38	207.559,45	26.188,43	49.697,45	0,40	17.243,10	0,00
Urbanismo	3.633.000,00	4.905.258,65	542.759,49	1.576.981,55	8,99	3.328.277,10	493.960,68	938.003,25	7,56	638.978,30	0,00
Serviços Urbanos	3.633.000,00	4.905.258,65	542.759,49	1.576.981,55	8,99	3.328.277,10	493.960,68	938.003,25	7,56	638.978,30	0,00
Gestão Ambiental	124.000,00	142.000,00	6.160,42	43.914,81	0,25	98.085,19	11.494,17	31.384,89	0,25	12.529,92	0,00
Preservação e Conservação Ambiental	124.000,00	142.000,00	6.160,42	43.914,81	0,25	98.085,19	11.494,17	31.384,89	0,25	12.529,92	0,00
Agricultura	608.000,00	608.000,00	66.055,56	186.284,76	1,06	421.715,24	71.124,77	141.858,48	1,14	44.426,28	0,00
Abastecimento	608.000,00	608.000,00	66.055,56	186.284,76	1,06	421.715,24	71.124,77	141.858,48	1,14	44.426,28	0,00
Comércio e Serviços	71.000,00	71.000,00	180,00	26.360,00	0,15	44.640,00	4.500,00	11.100,00	0,09	15.260,00	0,00
Turismo	71.000,00	71.000,00	180,00	26.360,00	0,15	44.640,00	4.500,00	11.100,00	0,09	15.260,00	0,00

FONTE: SCPI - Contabilidade [9.50.29.1272], MUNICÍPIO DE ZACARIAS



DIÁRIO OFICIAL

MUNICÍPIO DE ZACARIAS

Conforme Lei Municipal nº 1.496, de 10 de setembro de 2018

Terça-feira, 27 de maio de 2025

Ano VIII | Edição nº 1194

Página 7 de 80

Município de Zacarias

RELATÓRIO RESUMIDO DA EXECUÇÃO ORÇAMENTÁRIA

DEMONSTRATIVO DA EXECUÇÃO DAS DESPESAS POR FUNÇÃO E SUBFUNÇÃO

ORÇAMENTOS FISCAIS E DA SEGURIDADE SOCIAL

PERÍODO: Janeiro a Abril 2025/BIMESTRE Março - Abril

RREO – Anexo 2 (LRF, Art. 52, inciso II, alínea “c”)

RS 1

FUNÇÃO/SUBFUNÇÃO	DOTAÇÃO INICIAL	DOTAÇÃO ATUALIZADA (a)	DESPESAS EMPENHADAS			SALDO A EMPENHAR (c) = (a-b)	DESPESAS LIQUIDADAS			SALDO A LIQUIDAR (e) = (b-d)	INSCRITAS EM RESTOS A PAGAR NÃO PROCESSADOS (f)
			BIMESTRE	JAN A ABR (b)	% (b/total b)		BIMESTRE	JAN A ABR (d)	% (d/total d)		
Transporte	1.471.000,00	1.471.000,00	209.239,22	465.268,97	2,65	1.005.731,03	178.304,53	358.237,94	2,89	107.031,03	0,00
Transporte Rodoviário	1.471.000,00	1.471.000,00	209.239,22	465.268,97	2,65	1.005.731,03	178.304,53	358.237,94	2,89	107.031,03	0,00
Desporto e Lazer	1.498.000,00	1.656.500,00	237.397,62	944.233,78	5,39	712.266,22	592.966,66	693.980,16	5,60	250.253,62	0,00
Desporto Comunitário	524.000,00	680.000,00	155.888,04	363.878,03	2,08	316.121,97	135.591,06	182.588,82	1,47	181.289,21	0,00
Lazer	974.000,00	976.500,00	81.509,58	580.355,75	3,31	396.144,25	457.375,60	511.391,34	4,12	68.964,41	0,00
Encargos Especiais	632.000,00	632.000,00	18.498,36	516.559,00	2,95	115.441,00	79.455,77	136.638,71	1,10	379.920,29	0,00
Outros Encargos Especiais	632.000,00	632.000,00	18.498,36	516.559,00	2,95	115.441,00	79.455,77	136.638,71	1,10	379.920,29	0,00
Reserva de Contingência	250.000,00	250.000,00									
Reserva de Contingência	250.000,00	250.000,00									
DESPESAS (INTRA-ORÇAMENTÁRIAS) (II)	3.034.000,00	3.020.000,00	471.011,42	941.503,85	5,37	2.078.496,15	471.011,42	941.503,85	7,59	0,00	0,00
Legislativa	81.000,00	81.000,00	10.985,62	21.914,09	0,12	59.085,91	10.985,62	21.914,09	0,18	0,00	0,00
Ação Legislativa	81.000,00	81.000,00	10.985,62	21.914,09	0,12	59.085,91	10.985,62	21.914,09	0,18	0,00	0,00
Administração	347.000,00	347.000,00	53.322,48	106.821,03	0,61	240.178,97	53.322,48	106.821,03	0,86	0,00	0,00
Administração Geral	221.000,00	221.000,00	33.966,00	68.276,53	0,39	152.723,47	33.966,00	68.276,53	0,55	0,00	0,00
Administração Financeira	115.000,00	115.000,00	17.707,76	35.247,06	0,20	79.752,94	17.707,76	35.247,06	0,28	0,00	0,00
Assistência Comunitária	11.000,00	11.000,00	1.648,72	3.297,44	0,02	7.702,56	1.648,72	3.297,44	0,03	0,00	0,00
Assistência Social	79.000,00	79.000,00	12.032,18	24.058,53	0,14	54.941,47	12.032,18	24.058,53	0,19	0,00	0,00
Assistência à Pessoa Idosa	5.000,00	5.000,00	0,00	0,00	0,00	5.000,00	0,00	0,00	0,00	0,00	0,00
Assistência Comunitária	74.000,00	74.000,00	12.032,18	24.058,53	0,14	49.941,47	12.032,18	24.058,53	0,19	0,00	0,00
Previdência Social	42.000,00	42.000,00	3.154,28	6.275,74	0,04	35.724,26	3.154,28	6.275,74	0,05	0,00	0,00
Previdência do Regime Estatutário	42.000,00	42.000,00	3.154,28	6.275,74	0,04	35.724,26	3.154,28	6.275,74	0,05	0,00	0,00
Saúde	745.000,00	745.000,00	110.475,86	224.847,28	1,28	520.152,72	110.475,86	224.847,28	1,81	0,00	0,00
Administração Geral	163.000,00	163.000,00	24.065,62	48.862,19	0,28	114.137,81	24.065,62	48.862,19	0,39	0,00	0,00
Atenção Básica	465.000,00	465.000,00	69.037,94	141.390,20	0,81	323.609,80	69.037,94	141.390,20	1,14	0,00	0,00
Assistência Hospitalar e Ambulatorial	50.000,00	50.000,00	7.769,88	15.526,29	0,09	34.473,71	7.769,88	15.526,29	0,13	0,00	0,00
Suporte Profilático e Terapêutico	46.000,00	46.000,00	7.057,04	14.062,02	0,08	31.937,98	7.057,04	14.062,02	0,11	0,00	0,00
Vigilância Sanitária	1.000,00	1.000,00	0,00	0,00	0,00	1.000,00	0,00	0,00	0,00	0,00	0,00
Vigilância Epidemiológica	20.000,00	20.000,00	2.545,38	5.006,58	0,03	14.993,42	2.545,38	5.006,58	0,04	0,00	0,00
Trabalho	14.000,00	14.000,00	2.214,20	4.410,76	0,03	9.589,24	2.214,20	4.410,76	0,04	0,00	0,00
Fomento ao Trabalho	14.000,00	14.000,00	2.214,20	4.410,76	0,03	9.589,24	2.214,20	4.410,76	0,04	0,00	0,00
Educação	469.000,00	455.000,00	74.183,28	144.983,92	0,83	310.016,08	74.183,28	144.983,92	1,17	0,00	0,00
Ensino Fundamental	274.000,00	274.000,00	45.829,67	88.714,52	0,51	185.285,48	45.829,67	88.714,52	0,72	0,00	0,00
Ensino Superior	16.000,00	16.000,00	2.140,98	3.211,47	0,02	12.788,53	2.140,98	3.211,47	0,03	0,00	0,00
Educação Infantil	179.000,00	165.000,00	26.212,63	53.057,93	0,30	111.942,07	26.212,63	53.057,93	0,43	0,00	0,00
Cultura	11.000,00	11.000,00	1.705,38	3.404,93	0,02	7.595,07	1.705,38	3.404,93	0,03	0,00	0,00
Difusão Cultural	11.000,00	11.000,00	1.705,38	3.404,93	0,02	7.595,07	1.705,38	3.404,93	0,03	0,00	0,00
Urbanismo	170.000,00	170.000,00	25.180,36	50.044,11	0,29	119.955,89	25.180,36	50.044,11	0,40	0,00	0,00
Serviços Urbanos	170.000,00	170.000,00	25.180,36	50.044,11	0,29	119.955,89	25.180,36	50.044,11	0,40	0,00	0,00

FONTE: SCPI - Contabilidade [9.50.29.1272], MUNICÍPIO DE ZACARIAS



DIÁRIO OFICIAL

MUNICÍPIO DE ZACARIAS

Conforme Lei Municipal nº 1.496, de 10 de setembro de 2018

Terça-feira, 27 de maio de 2025

Ano VIII | Edição nº 1194

Página 8 de 80

Município de Zacarias

RELATÓRIO RESUMIDO DA EXECUÇÃO ORÇAMENTÁRIA

DEMONSTRATIVO DA EXECUÇÃO DAS DESPESAS POR FUNÇÃO E SUBFUNÇÃO

ORÇAMENTOS FISCAIS E DA SEGURIDADE SOCIAL

PERÍODO: Janeiro a Abril 2025/BIMESTRE Março - Abril

RREO – Anexo 2 (LRF, Art. 52, inciso II, alínea “c”)

RS 1

FUNÇÃO/SUBFUNÇÃO	DOTAÇÃO INICIAL	DOTAÇÃO ATUALIZADA (a)	DESPESAS EMPENHADAS			SALDO A EMPENHAR (c) = (a-b)	DESPESAS LIQUIDADAS			SALDO A LIQUIDAR (e) = (b-d)	INSCRITAS EM RESTOS A PAGAR NÃO PROCESSADOS (f)
			BIMESTRE	JAN A ABR (b)	% (b/total b)		BIMESTRE	JAN A ABR (d)	% (d/total d)		
Agricultura	44.000,00	44.000,00	6.796,98	13.593,96	0,08	30.406,04	6.796,98	13.593,96	0,11	0,00	0,00
Abastecimento	44.000,00	44.000,00	6.796,98	13.593,96	0,08	30.406,04	6.796,98	13.593,96	0,11	0,00	0,00
Transporte	49.000,00	49.000,00	8.471,58	16.171,06	0,09	32.828,94	8.471,58	16.171,06	0,13	0,00	0,00
Transporte Rodoviário	49.000,00	49.000,00	8.471,58	16.171,06	0,09	32.828,94	8.471,58	16.171,06	0,13	0,00	0,00
Desporto e Lazer	20.000,00	20.000,00	1.989,22	3.978,44	0,02	16.021,56	1.989,22	3.978,44	0,03	0,00	0,00
Desporto Comunitário	15.000,00	15.000,00	1.324,18	2.648,36	0,02	12.351,64	1.324,18	2.648,36	0,02	0,00	0,00
Lazer	5.000,00	5.000,00	665,04	1.330,08	0,01	3.669,92	665,04	1.330,08	0,01	0,00	0,00
Encargos Especiais	963.000,00	963.000,00	160.500,00	321.000,00	1,83	642.000,00	160.500,00	321.000,00	2,59	0,00	0,00
Outros Encargos Especiais	963.000,00	963.000,00	160.500,00	321.000,00	1,83	642.000,00	160.500,00	321.000,00	2,59	0,00	0,00
TOTAL (III) = (I + II)	44.684.000,00	50.676.122,73	6.705.786,35	17.534.453,97	100,00	33.141.668,76	6.699.275,15	12.399.689,22	100,00	5.134.764,75	0,00

Nota: Durante o exercício, somente as despesas liquidadas são consideradas executadas. No encerramento do exercício, as despesas não liquidadas inscritas em restos a pagar processados são também consideradas executadas.

Dessa forma, para maior transparência, as despesas executadas estão segregadas em:

. a) Despesas liquidadas, consideradas aquelas em que houve a entrega do material ou serviço, nos termos do art. 63 da Lei 4.320/64;

. b) Despesas empenhadas mas não liquidadas, inscritas em Restos a Pagar processados, consideradas liquidadas no encerramento do exercício, por força do art.35, inciso II da Lei 4.320/64.

HEDER JEAN BRUNO DE OLIVEIRA

PREFEITO MUNICIPAL

PABLIOLA SAMANTA MARQUIOLI ANIZIO

TÉCNICO EM CONTABILIDADE - 1SP218365/0-0

LINDALCI BARBOSA LEAL ALCANTARA

CONTROLE INTERNO

FONTE: SCPI - Contabilidade [9.50.29.1272], MUNICÍPIO DE ZACARIAS



DIÁRIO OFICIAL

MUNICÍPIO DE ZACARIAS

Conforme Lei Municipal nº 1.496, de 10 de setembro de 2018

Terça-feira, 27 de maio de 2025

Ano VIII | Edição nº 1194

Página 9 de 80

Município de Zacarias

RELATÓRIO RESUMIDO DA EXECUÇÃO ORÇAMENTÁRIA

DEMONSTRATIVO DA RECEITA CORRENTE LÍQUIDA

ORÇAMENTO FISCAL E DA SEGURIDADE SOCIAL

MAI/2024 A ABR/2025

RREO – ANEXO 3 (LRF, Art. 53, inciso I)

R\$ 1

ESPECIFICAÇÃO	EVOLUÇÃO DA RECEITA REALIZADA NOS ÚLTIMOS 12 MESES												TOTAL (ULTIMOS 12 MESES)
	MAI/2024	JUN/2024	JUL/2024	AGO/2024	SET/2024	OUT/2024	NOV/2024	DEZ/2024	JAN/2025	FEV/2025	MAR/2025	ABR/2025	
RECEITAS CORRENTES (I)	6.065.147,03	3.413.407,92	4.645.572,95	3.900.624,38	2.855.317,73	5.450.498,08	5.421.849,17	5.263.355,56	3.627.920,18	4.088.336,50	3.426.984,10	4.267.498,89	52.426.512,49
Receita Tributária	212.288,27	223.305,29	564.205,77	378.186,18	205.125,02	432.276,91	2.088.288,92	381.778,87	197.144,83	367.544,40	135.914,65	276.783,14	5.462.842,25
Receita de Contribuições	110.145,67	1.568,18	211.206,37	107.579,56	5.458,67	208.724,84	106.034,42	213.938,69	111.439,49	115.430,31	10.500,52	225.262,64	1.427.289,36
Receita Patrimonial	2.763.969,57	156.410,44	76.516,52	611.533,42	100.451,73	1.473.011,65	241.175,97	208.092,11	26.502,83	143.214,15	286.586,46	266.398,14	6.353.862,99
Receita Agropecuária	0,00	0,00	0,00	0,00	0,00	0,00	0,00	0,00	0,00	0,00	0,00	0,00	0,00
Receita Industrial	0,00	0,00	0,00	0,00	0,00	0,00	0,00	0,00	0,00	0,00	0,00	0,00	0,00
Receita de Serviços	790,95	688,80	1.574,40	492,00	492,00	393,60	393,60	393,60	98,40	1.289,20	0,00	1.244,56	7.851,11
Transferências Correntes	2.971.369,89	3.023.615,79	3.783.051,49	2.755.362,66	2.536.538,72	3.327.923,29	2.968.364,53	4.445.124,85	3.287.085,79	3.456.798,19	2.989.954,45	3.493.517,16	39.038.706,81
Outras Transferências Correntes	6.582,68	7.819,42	9.018,40	47.470,56	7.251,59	8.167,79	17.591,73	14.027,44	5.648,84	4.060,25	4.028,02	4.293,25	135.959,97
DEDUÇÕES (II)	3.254.710,73	580.091,00	655.134,93	1.089.966,40	379.550,79	2.167.810,19	759.026,47	819.004,85	676.144,18	734.531,25	768.274,42	762.476,98	12.646.722,19
Contribuição do Servidor a R.P.P.S	110.145,67	1.568,18	211.206,37	107.579,56	5.458,67	208.724,84	106.034,42	213.938,69	111.439,49	115.430,31	10.500,52	225.262,64	1.427.289,36
Receitas de Compensação Previdenciária	1.790,03	1.790,03	1.790,03	40.294,91	2.272,87	2.272,87	2.272,87	4.545,74	2.272,87	2.272,87	2.381,26	2.381,26	66.337,61
Ganhos com Aplicação Financeira do RPPS	2.666.569,16	67.067,63	2.228,11	490.027,33	0,00	1.372.755,68	133.058,85	0,00	6.017,48	0,00	282.030,86	0,00	5.019.755,10
Dedução da Receita para Formação do FUNDEB	476.205,87	509.665,16	439.910,42	452.064,60	371.819,25	584.056,80	517.660,33	600.520,42	556.414,34	616.828,07	473.361,78	534.833,08	6.133.340,12
RECEITA CORRENTE LÍQUIDA (III) = (I - II)	2.810.436,30	2.833.316,92	3.990.438,02	2.810.657,98	2.475.766,94	3.282.687,89	4.662.822,70	4.444.350,71	2.951.776,00	3.353.805,25	2.658.709,68	3.505.021,91	39.779.790,30
(-) Transferências obrigatórias da União relativas às emendas individuais (art. 166-A, § 1º, da CF) (IV)	150.011,70	11,06	10,62	12,32	11,83	0,00	24,22	24,30	0,00	14,61	0,00	200.029,43	350.150,09
RECEITA CORRENTE LÍQUIDA AJUSTADA PARA CÁLCULO DOS LIMITES DE ENDIVIDAMENTO (V) = (III - IV)	2.660.424,60	2.833.305,86	3.990.427,40	2.810.645,66	2.475.755,11	3.282.687,89	4.662.798,48	4.444.326,41	2.951.776,00	3.353.790,64	2.658.709,68	3.304.992,48	39.429.640,21
(-) Transferências obrigatórias da União relativas às emendas de bancada (art. 166, § 16, da CF) (VI)	0,00	0,00	0,00	0,00	0,00	0,00	0,00	0,00	0,00	0,00	0,00	0,00	0,00
Vencimento dos agentes comunitários de saúde e dos agentes de combate às endemias (EC 120/2022) (VII)	22.592,00	22.592,00	22.592,00	22.592,00	22.592,00	22.592,00	22.592,00	45.184,00	24.288,00	24.288,00	24.288,00	24.288,00	300.480,00
RECEITA CORRENTE LÍQUIDA AJUSTADA PARA CÁLCULO DOS LIMITES DA DESPESA COM PESSOAL (VIII) = (V - VI - VII)	2.637.832,60	2.810.713,86	3.967.835,40	2.788.053,66	2.453.163,11	3.260.095,89	4.640.206,48	4.399.142,41	2.927.488,00	3.329.502,64	2.634.421,68	3.280.704,48	39.129.160,21

HEDER JEAN BRUNO DE OLIVEIRA

PREFEITO MUNICIPAL

PABLIOLA SAMANTA MARQUIOLI ANIZIO

TÉCNICO EM CONTABILIDADE - ISP218365/0-0

LINDALCI BARBOSA LEAL ALCANTARA

CONTROLE INTERNO



DIÁRIO OFICIAL

MUNICÍPIO DE ZACARIAS

Conforme Lei Municipal nº 1.496, de 10 de setembro de 2018

Terça-feira, 27 de maio de 2025

Ano VIII | Edição nº 1194

Página 10 de 80

RELATÓRIO RESUMIDO DA EXECUÇÃO ORÇAMENTÁRIA DEMONSTRATIVOS DAS RECEITAS E DESPESAS PREVIDENCIÁRIAS DO REGIME PRÓPRIO DOS SERVIDORES PÚBLICOS PERÍODO: Janeiro a Abril 2025/BIMESTRE Março - Abril

1 de 2

RREO – ANEXO 4 (LRF, art. 53, inciso II)

RS 1

RECEITAS PREVIDENCIÁRIAS	PREVISÃO ANUAL INICIAL (a)	PREVISÃO ANUAL ATUALIZADA (b)	RECEITAS PREVISTAS ATÉ O BIMESTRE (c)	RECEITAS REALIZADAS ATÉ O BIMESTRE (d)
RECEITAS CORRENTES (I)	2.916.000,00	2.916.000,00	672.428,10	759.989,56
Receitas de Contribuições	1.375.000,00	1.375.000,00	414.666,99	462.632,96
Contribuição do Servidor Ativo Civil	1.367.000,00	1.367.000,00	411.073,43	460.421,28
Contribuição do Servidor Inativo Civil	5.000,00	5.000,00	2.321,04	1.320,56
Contribuição de Pensionista Civil	3.000,00	3.000,00	1.272,52	891,12
Compensação Previdenciária entre RGPS e RPPS	30.000,00	30.000,00	3.293,12	9.308,26
Receita Patrimonial	1.510.000,00	1.510.000,00	254.134,67	288.048,34
Receitas Imobiliárias	0,00	0,00	0,00	0,00
Receitas de Valores Mobiliários	1.510.000,00	1.510.000,00	254.134,67	288.048,34
Outras Receitas Patrimoniais	0,00	0,00	0,00	0,00
Outras Receitas Correntes	1.000,00	1.000,00	333,32	0,00
RECEITAS DE CAPITAL (II)	0,00	0,00	0,00	0,00
Alienação de Bens	0,00	0,00	0,00	0,00
Amortização de Empréstimos	0,00	0,00	0,00	0,00
Outras Receitas de Capital	0,00	0,00	0,00	0,00
RECEITAS INTRA-ORÇAMENTÁRIAS (III)	2.847.000,00	2.847.000,00	808.839,46	941.290,70
Contribuição Patronal do Exercício	1.884.000,00	1.884.000,00	568.088,84	620.290,70
Contribuição Patronal Ativo Civil	1.884.000,00	1.884.000,00	568.088,84	620.290,70
Contribuição Patronal Inativo Civil	0,00	0,00	0,00	0,00
Contribuição Patronal Pensionista Civil	0,00	0,00	0,00	0,00
Receita de Capital Intra-Orçamentária	0,00	0,00	0,00	0,00
Alienação de Bens	0,00	0,00	0,00	0,00
Amortização de Empréstimos	0,00	0,00	0,00	0,00
Outras Receitas de Capital	0,00	0,00	0,00	0,00
Outras Receitas Intra-Orçamentárias	963.000,00	963.000,00	240.750,62	321.000,00
DEDUÇÕES DE RECEITA ORÇAMENTÁRIA (IV)	0,00	0,00	0,00	0,00
TRANSFERÊNCIAS FINANCEIRAS PARA COBERTURA DE DÉFICIT (V)	0,00	0,00	0,00	321.000,00
OUTROS APORTES FINANCEIROS AO RPPS (VI)	0,00	0,00	0,00	0,00
TOTAL DAS RECEITAS PREVIDENCIÁRIAS (VII) = (I+II+III+V+VI) - IV	5.763.000,00	5.763.000,00	1.481.267,56	2.022.280,26

FONTE: SCPI - Contabilidade [9.50.29.1272], MUNICÍPIO DE ZACARIAS



DIÁRIO OFICIAL

MUNICÍPIO DE ZACARIAS

Conforme Lei Municipal nº 1.496, de 10 de setembro de 2018

Terça-feira, 27 de maio de 2025

Ano VIII | Edição nº 1194

Página 11 de 80

RELATÓRIO RESUMIDO DA EXECUÇÃO ORÇAMENTÁRIA DEMONSTRATIVOS DAS RECEITAS E DESPESAS PREVIDENCIÁRIAS DO REGIME PRÓPRIO DOS SERVIDORES PÚBLICOS PERÍODO: Janeiro a Abril 2025/BIMESTRE Março - Abril

2 de 2

RREO – ANEXO 4 (LRF, art. 53, inciso II)

RS 1

DESPESAS PREVIDENCIÁRIAS	DOTAÇÃO INICIAL (a)	DOTAÇÃO ATUALIZADA (b)	DESPESAS EMPENHADAS ATÉ O BIMESTRE (c)	DESPESAS LIQUIDADAS ATÉ O BIMESTRE (d)
ADMINISTRAÇÃO (VII)	684.000,00	684.000,00	206.122,62	129.652,30
Despesas Correntes	654.000,00	654.000,00	206.122,62	129.652,30
Despesas de Capital	30.000,00	30.000,00	0,00	0,00
PREVIDÊNCIA SOCIAL (VIII)	3.800.000,00	3.800.000,00	1.052.001,23	1.052.001,23
Aposentadorias	3.000.000,00	3.000.000,00	865.541,55	865.541,55
Pensões	800.000,00	800.000,00	186.459,68	186.459,68
Outras Despesas Previdenciárias	0,00	0,00	0,00	0,00
Compensações a Regimes de Previdência	0,00	0,00	0,00	0,00
RESERVA DO RPPS (SUPERÁVIT PREVISTO NO ORÇAMENTO) (IX)	1.079.000,00	1.079.000,00	0,00	0,00
TOTAL DAS DESPESAS PREVIDENCIÁRIAS (X)=(VII+VIII+IX)	5.563.000,00	5.563.000,00	1.258.123,85	1.181.653,53
RESULTADO PREVIDENCIÁRIO (XI) = (VII - X)	200.000,00	200.000,00	223.143,71	840.626,73

HEDER JEAN BRUNO DE OLIVEIRA

PABLIOLA SAMANTA MARQUIOLI ANIZIO

LINDALCI BARBOSA LEAL ALCANTARA

PREFEITO MUNICIPAL

TÉCNICO EM CONTABILIDADE - 1SP218365/0-0

CONTROLE INTERNO

Nota: Durante o exercício, somente as despesas liquidadas são consideradas executadas. No encerramento do exercício, as despesas não liquidadas inscritas em restos a pagar processados são também consideradas executadas.

Dessa forma, para maior transparência, as despesas executadas estão segregadas em:

. a) Despesas liquidadas, consideradas aquelas em que houve a entrega do material ou serviço, nos termos do art. 63 da Lei 4.320/64;

. b) Despesas empenhadas mas não liquidadas, inscritas em Restos a Pagar processados, consideradas liquidadas no encerramento do exercício, por força do art.35, inciso II da Lei 4.320/64.



DIÁRIO OFICIAL

MUNICÍPIO DE ZACARIAS

Conforme Lei Municipal nº 1.496, de 10 de setembro de 2018

Terça-feira, 27 de maio de 2025

Ano VIII | Edição nº 1194

Página 12 de 80

Município de Zacarias

RELATÓRIO RESUMIDO DA EXECUÇÃO ORÇAMENTÁRIA

DEMONSTRATIVO DOS RESULTADOS PRIMÁRIO E NOMINAL

ORÇAMENTO FISCAL E DA SEGURIDADE SOCIAL

PERÍODO: Janeiro a Abril 2025/BIMESTRE Março - Abril

Página 1 de 2

R\$ 1

RREO – Anexo 6 (LDB, Art. 72)

RECEITAS FISCAIS	PREVISÃO ANUAL	PREVISÃO ANUAL	RECEITAS REALIZADAS
	INICIAL	ATUALIZADA	ATÉ O BIMESTRE
RECEITAS FISCAIS CORRENTES (I)	46.893.000,00	46.893.000,00	14.766.901,90
Receita Tributária	3.827.000,00	3.827.000,00	977.387,02
Receita de Contribuição	1.375.000,00	1.375.000,00	462.632,96
Receita Previdenciária	1.375.000,00	1.375.000,00	462.632,96
Outras Contribuições	0,00	0,00	0,00
Receita Patrimonial Líquida	227.000,00	227.000,00	78.863,81
Receita Patrimonial	2.781.000,00	2.781.000,00	722.701,58
(-) Aplicações Financeiras	2.554.000,00	2.554.000,00	643.837,77
Transferências Correntes	41.158.000,00	41.158.000,00	13.227.355,59
Demais Receitas Correntes	306.000,00	306.000,00	20.662,52
Diversas Receitas Correntes	306.000,00	306.000,00	20.662,52
RECEITAS DE CAPITAL (II)	10.000,00	10.000,00	500.000,00
Operações de Crédito (III)	0,00	0,00	0,00
Amortização de Empréstimos (IV)	0,00	0,00	0,00
Alienação de Ativos	10.000,00	10.000,00	0,00
Receitas de Alienação de Investimentos Temporários (V)	0,00	0,00	0,00
Receitas de Alienação de Investimentos Permanentes (VI)	0,00	0,00	0,00
Outras Alienações de Bens	10.000,00	10.000,00	0,00
Transferências de Capital	0,00	0,00	500.000,00
Convênios	0,00	0,00	0,00
Outras Transferências de Capital	0,00	0,00	500.000,00
Outras Receitas de Capital	0,00	0,00	0,00
RECEITAS FISCAIS DE CAPITAL (VII)=(II-III-IV-V-VI)	10.000,00	10.000,00	500.000,00
DEDUÇÕES DA RECEITA (VIII)	6.541.000,00	6.541.000,00	2.181.437,27
RECEITAS FISCAIS LÍQUIDAS (IX)=(I+VII-VIII)	40.362.000,00	40.362.000,00	13.085.464,63
DESPESAS FISCAIS	DOTAÇÃO ANUAL	DOTAÇÃO ANUAL	DESPESAS LIQUIDADAS
	INICIAL	ATUALIZADA	ATÉ O BIMESTRE
DESPESAS CORRENTES (X)	40.766.900,00	43.981.457,04	11.280.527,00
Pessoal e Encargos Sociais	21.073.300,00	21.813.275,46	6.354.377,85
Juros e Encargos da Dívida (XI)	20.000,00	20.000,00	382,80
Outras Despesas Correntes	19.673.600,00	22.148.181,58	4.925.766,35
DESPESAS FISCAIS CORRENTES (XII) = (X - XI)	40.746.900,00	43.961.457,04	11.280.144,20
DESPESAS DE CAPITAL (XIII)	633.100,00	3.424.665,69	177.658,37
Investimentos	633.100,00	3.424.665,69	177.658,37
Inversões Financeiras	0,00	0,00	0,00
Concessão de Empréstimos (XIV)	0,00	0,00	0,00
Aquisição de Título de Capital já Integralizado (XV)	0,00	0,00	0,00
Demais Inversões Financeiras	0,00	0,00	0,00
Amortização da Dívida (XVI)	0,00	0,00	0,00
DESPESAS FISCAIS DE CAPITAL (XVII)=(XIII-XIV-XV-XVI)	633.100,00	3.424.665,69	177.658,37
RESERVA DE CONTINGÊNCIA (XVIII)	1.329.000,00	1.329.000,00	0,00
DESPESAS FISCAIS LÍQUIDAS (XIX)=(XII+XVII+XVIII)	42.709.000,00	48.715.122,73	11.457.802,57
RESULTADO PRIMÁRIO (IX-XIX)	-2.347.000,00	-8.353.122,73	1.627.662,06

FONTE: SCPI - Contabilidade [9.50.29.1272], MUNICÍPIO DE ZACARIAS



DIÁRIO OFICIAL

MUNICÍPIO DE ZACARIAS

Conforme Lei Municipal nº 1.496, de 10 de setembro de 2018

Terça-feira, 27 de maio de 2025

Ano VIII | Edição nº 1194

Página 13 de 80

Município de Zacarias

RELATÓRIO RESUMIDO DA EXECUÇÃO ORÇAMENTÁRIA

DEMONSTRATIVO DOS RESULTADOS PRIMÁRIO E NOMINAL

ORÇAMENTO FISCAL E DA SEGURIDADE SOCIAL

PERÍODO: Janeiro a Abril 2025/BIMESTRE Março - Abril

Página 2 de 2

R\$ 1

RREO – Anexo 6 (LDB, Art. 72)

DISCRIMINAÇÃO DA META FISCAL PARA O RESULTADO PRIMÁRIO		Jan a Abr/2025		
Meta de resultado primário fixada no Anexo de Metas Fiscais da LDO para o exercício de referência		2.019.000,00		
ESPECIFICAÇÃO	Em 31/Dez/2024 (a)	Jan a Fev/2025	Mar a Abr/2025	
	(a)	(b)	(c)	
DÍVIDA CONSOLIDADA (I)	0,00	0,00	0,00	
DEDUÇÕES (II)	14.164.823,66	15.634.267,88	15.463.182,81	
Ativo Disponível	14.448.959,90	15.641.610,42	15.532.829,71	
Haveres Financeiros	18.556,22	18.556,22	18.556,22	
(-) Restos a Pagar Processados	284.811,26	0,00	68.864,61	
(-) Depósitos Restituíveis e Valores Vinculados	17.881,20	25.898,76	19.338,51	
DÍVIDA CONSOLIDADA LÍQUIDA (III) = (I - II)	-14.164.823,66	-15.634.267,88	-15.463.182,81	
RECEITA DE PRIVATIZAÇÕES (IV)	0,00	0,00	0,00	
PASSIVOS RECONHECIDOS (V)	0,00	0,00	0,00	
DÍVIDA FISCAL LÍQUIDA (III + IV - V)	-14.164.823,66	-15.634.267,88	-15.463.182,81	
ESPECIFICAÇÃO	PERÍODO DE REFERÊNCIA			
	Em 31/Dez/2024 (a) (c-b)	Jan a Abr/2025 (b) (c-a)		
RESULTADO NOMINAL	171.085,07	-1.298.359,15		
DISCRIMINAÇÃO DA META FISCAL PARA O RESULTADO NOMINAL		VALOR		
Meta de resultado nominal fixada no Anexo de Metas Fiscais da LDO para o exercício de referência		0,00		

HEDER JEAN BRUNO DE OLIVEIRA

PREFEITO MUNICIPAL

PABLIOLA SAMANTA MARQUIOLI ANIZIO

TÉCNICO EM CONTABILIDADE - 1SP218365/0-0

LINDALCI BARBOSA LEAL ALCANTARA

CONTROLE INTERNO



DIÁRIO OFICIAL

MUNICÍPIO DE ZACARIAS

Conforme Lei Municipal nº 1.496, de 10 de setembro de 2018

Terça-feira, 27 de maio de 2025

Ano VIII | Edição nº 1194

Página 14 de 80

Município de Zacarias

RELATÓRIO RESUMIDO DA EXECUÇÃO ORÇAMENTÁRIA

DEMONSTRATIVO DOS RESTOS A PAGAR POR PODER E ORGÃO

ORÇAMENTO FISCAL E DA SEGURIDADE SOCIAL

PERÍODO: Janeiro a Abril 2025/BIMESTRE Março - Abril

1 de 1

RREO – Anexo 7 (LRF, art. 53, inciso V)

RS 1

PODER / ORGÃO	RESTOS A PAGAR PROCESSADOS E NÃO PROCESSADOS LIQUIDADOS EM EXERCÍCIOS ANTERIORES					RESTOS A PAGAR NÃO PROCESSADOS					Saldo Total	
	Inscritos		Pagos (c)	Cancelados (d)	Saldo L = (a+b) - (c+d)	Inscritos		Liquidados (h)	Pagos (i)	Cancelados (j)		Saldo k = (f+g) - (i+j)
	Exercícios Anteriores (a)	Em 31 de Dezembro 2024 (b)				Exercícios Anteriores (f)	Em 31 de Dezembro 2024 (g)					
RESTOS A PAGAR (EXCETO INTRA-ORÇAMENTÁRIOS) (I)	0,00	284.811,26	284.811,26	0,00	0,00	381.000,02	866.089,01	691.312,66	622.448,05	3.206,00	621.434,98	621.434,98
01 PODER LEGISLATIVO	0,00	0,00	0,00	0,00	0,00	0,00	30.180,00	30.180,00	30.180,00	0,00	0,00	0,00
0101 CAMARA MUNICIPAL	0,00	0,00	0,00	0,00	0,00	0,00	30.180,00	30.180,00	30.180,00	0,00	0,00	0,00
02 PODER EXECUTIVO	0,00	284.811,26	284.811,26	0,00	0,00	381.000,02	835.909,01	661.132,66	592.268,05	3.206,00	621.434,98	621.434,98
0201 D M ADMINSTRACÃO E FINANÇAS	0,00	48.683,38	48.683,38	0,00	0,00	0,02	66.394,01	60.637,12	60.637,12	0,00	5.756,91	5.756,91
0202 D M EDUCAÇÃO BÁSICA	0,00	75.391,02	75.391,02	0,00	0,00	0,00	250.993,57	151.398,19	144.299,94	0,00	106.693,63	106.693,63
0203 D M FUNDO MUNICIPAL DE SAÚDE	0,00	83.489,10	83.489,10	0,00	0,00	0,00	64.654,00	52.089,60	52.089,60	0,00	12.564,40	12.564,40
0204 D M CULTURA, DESPORTO, LAZER E TURISMO	0,00	16.272,85	16.272,85	0,00	0,00	0,00	15.687,77	7.593,69	7.593,69	3.206,00	4.888,08	4.888,08
0205 D M FUNDO MUNICIPAL DE ASSISTÊNCIA SOCIAL	0,00	13.697,29	13.697,29	0,00	0,00	0,00	5.812,32	3.742,04	3.742,04	0,00	2.070,28	2.070,28
0206 D M SERVIÇOS PÚBLICOS	0,00	39.102,63	39.102,63	0,00	0,00	381.000,00	431.771,36	385.672,02	323.905,66	0,00	488.865,70	488.865,70
0207 D M TRABALHO, AGRICULTURA E MEIO AMBIENTE	0,00	8.174,99	8.174,99	0,00	0,00	0,00	595,98	0,00	0,00	0,00	595,98	595,98
RESTOS A PAGAR (INTRA-ORÇAMENTÁRIOS) (II)	0,00	0,00	0,00	0,00	0,00	0,00	0,00	0,00	0,00	0,00	0,00	0,00
01 PODER LEGISLATIVO	0,00	0,00	0,00	0,00	0,00	0,00	0,00	0,00	0,00	0,00	0,00	0,00
02 PODER EXECUTIVO	0,00	0,00	0,00	0,00	0,00	0,00	0,00	0,00	0,00	0,00	0,00	0,00
TOTAL (III) = (I + II)	0,00	284.811,26	284.811,26	0,00	0,00	381.000,02	866.089,01	691.312,66	622.448,05	3.206,00	621.434,98	621.434,98

HEDER JEAN BRUNO DE OLIVEIRA

PREFEITO MUNICIPAL

PABLIOLA SAMANTA MARQUIOLI ANIZIO

TÉCNICO EM CONTABILIDADE - 1SP218365/0-0

LINDALCI BARBOSA LEAL ALCANTARA

CONTROLE INTERNO

FONTE: SCPI - Contabilidade [9.50.29.1272], MUNICÍPIO DE ZACARIAS



DIÁRIO OFICIAL

MUNICÍPIO DE ZACARIAS

Conforme Lei Municipal nº 1.496, de 10 de setembro de 2018

Terça-feira, 27 de maio de 2025

Ano VIII | Edição nº 1194

Página 15 de 80

Município de Zacarias

RELATÓRIO RESUMIDO DA EXECUÇÃO ORÇAMENTÁRIA

DEMONSTRATIVO DAS RECEITAS E DESPESAS COM MANUTENÇÃO E DESENVOLVIMENTO DO ENSINO - MDE - MUNICÍPIOS

ORÇAMENTO FISCAL E DA SEGURIDADE SOCIAL

PERÍODO: Janeiro a Abril 2025/BIMESTRE Março - Abril

Página 1 de 5

R\$ 1

RREO – Anexo 8 (LDB, Art. 72)

RECEITAS RESULTANTES DE IMPOSTOS (Art. 212 e 212-A da Constituição Federal)			
RECEITA RESULTANTE DE IMPOSTOS	PREVISÃO ATUALIZADA (a)	RECEITAS REALIZADAS JAN A ABR	
1- RECEITA DE IMPOSTOS	3.739.000,00	968.401,24	
1.1- Receita Resultante do Imposto sobre a Propriedade Predial e Territorial Urbana – IPTU	863.000,00	56.530,47	
1.2- Receita Resultante do Imposto sobre Transmissão Inter Vivos – ITBI	601.000,00	223.920,46	
1.3- Receita Resultante do Imposto sobre Serviços de Qualquer Natureza – ISS	910.000,00	250.047,53	
1.4- Receita Resultante do Imposto de Renda Retido na Fonte – IRRF	1.365.000,00	437.902,78	
2- RECEITA DE TRANSFERÊNCIAS CONSTITUCIONAIS E LEGAIS	34.705.000,00	10.907.187,42	
2.1- Cota-Parte FPM	19.150.000,00	5.923.667,95	
2.1.1- Parcela referente à CF, art. 159, I, alínea B	17.150.000,00	5.923.667,95	
2.1.2- Parcela referente à CF, art. 159, I, alínea D e E	2.000.000,00	0,00	
2.2- Cota-Parte ICMS	14.053.000,00	4.309.161,39	
2.3- Cota-Parte IPI-Exportação	64.000,00	31.007,22	
2.4- Cota-Parte ITR	600.000,00	63.927,40	
2.5- Cota-Parte IPVA	838.000,00	579.423,46	
2.6- Cota-Parte IOF-Ouro	0,00	0,00	
2.7- Outras Transferências ou Compensações Financeiras Provenientes de Impostos e Transferências Constitucionais	0,00	0,00	
3- TOTAL DA RECEITA RESULTANTE DE IMPOSTOS (1 + 2)	38.444.000,00	11.875.588,66	
4- TOTAL DESTINADO AO FUNDEB - 20% DE ((2.1.1) + (2.2) + (2.3) + (2.4) + (2.5) + (2.7))1	6.541.000,00	2.181.437,27	
5- VALOR MÍNIMO A SER APLICADO ALÉM DO VALOR DESTINADO AO FUNDEB - 5% DE ((2.1.1) + (2.2) + (2.3) + (2.4) + (2.5) + (2.7)) + 25% DE ((1.1) + (1.2) + (1.3) + (1.4) + (2.1.2) + (2.6))	3.070.000,00	787.459,68	

FUNDEB			
RECEITAS DO FUNDEB RECEBIDAS NO EXERCÍCIO	PREVISÃO ATUALIZADA (a)	RECEITAS REALIZADAS JAN A ABR	
6- TOTAL DAS RECEITAS DO FUNDEB RECEBIDAS	2.216.000,00	728.527,31	
6.1- FUNDEB - Impostos e Transferências de Impostos	2.216.000,00	728.527,31	
6.1.1- Principal	2.200.000,00	724.564,52	
6.1.2- Rendimentos de Aplicação Financeira	16.000,00	3.962,79	
6.1.3- Ressarcimento de recursos do Fundeb	0,00	0,00	
6.2- FUNDEB - Complementação da União - VAAF	0,00	0,00	
6.2.1- Principal	0,00	0,00	
6.2.2- Rendimentos de Aplicação Financeira	0,00	0,00	
6.2.3- Ressarcimento de recursos do Fundeb	0,00	0,00	
6.3- FUNDEB - Complementação da União - VAAT	0,00	0,00	
6.3.1- Principal	0,00	0,00	
6.3.2- Rendimentos de Aplicação Financeira	0,00	0,00	
6.3.3- Ressarcimento de recursos do Fundeb	0,00	0,00	
6.4- FUNDEB - Complementação da União - VAAR	0,00	0,00	
6.4.1- Principal	0,00	0,00	
6.4.2- Rendimentos de Aplicação Financeira	0,00	0,00	
6.4.3- Ressarcimento de recursos do Fundeb	0,00	0,00	
7- RESULTADO LÍQUIDO DAS TRANSFERÊNCIAS DO FUNDEB (6.1.1 - 4)	-4.341.000,00	-1.456.872,75	



DIÁRIO OFICIAL

MUNICÍPIO DE ZACARIAS

Conforme Lei Municipal nº 1.496, de 10 de setembro de 2018

Terça-feira, 27 de maio de 2025

Ano VIII | Edição nº 1194

Página 16 de 80

Município de Zacarias
RELATÓRIO RESUMIDO DA EXECUÇÃO ORÇAMENTÁRIA
DEMONSTRATIVO DAS RECEITAS E DESPESAS COM MANUTENÇÃO E DESENVOLVIMENTO DO ENSINO - MDE - MUNICÍPIOS
ORÇAMENTO FISCAL E DA SEGURIDADE SOCIAL
PERÍODO: Janeiro a Abril 2025/BIMESTRE Março - Abril

Página 2 de 5

RS 1

RREO – Anexo 8 (LDB, Art. 72)

RECURSOS RECEBIDOS EM EXERCÍCIOS ANTERIORES E NÃO UTILIZADOS (SUPERÁVIT)		VALOR				
8- TOTAL DOS RECURSOS DE SUPERÁVIT		16.217,37				
8.1- SUPERÁVIT DO EXERCÍCIO IMEDIATAMENTE ANTERIOR		16.217,37				
8.2- SUPERÁVIT RESIDUAL DE OUTROS EXERCÍCIOS		0,00				
9- TOTAL DOS RECURSOS DO FUNDEB DISPONÍVEIS PARA UTILIZAÇÃO (6 + 8)		744.744,68				
DESPESAS COM RECURSOS DO FUNDEB	DOTAÇÃO ATUALIZADA (c)	DESPESAS EMPENHADAS JAN A ABR (d)	DESPESAS LIQUIDADAS JAN A ABR (e)	DESPESAS PAGAS JAN A ABR (f)	INSCRITAS EM RESTOS A PAGAR NÃO PROCESSADOS (g)	
10- TOTAL DAS DESPESAS COM RECURSOS DO FUNDEB	2.216.719,44	696.320,53	696.320,53	691.528,61	0,00	
10.1- PROFISSIONAIS DA EDUCAÇÃO BÁSICA	2.196.719,44	691.528,61	691.528,61	691.528,61	0,00	
10.1.1- Educação Infantil	750.000,00	264.886,76	264.886,76	264.886,76	0,00	
10.1.2- Ensino Fundamental	1.446.719,44	426.641,85	426.641,85	426.641,85	0,00	
10.1.3- Educação de Jovens e Adultos	0,00	0,00	0,00	0,00	0,00	
10.1.4- Educação Especial	0,00	0,00	0,00	0,00	0,00	
10.1.5- Administração Geral	0,00	0,00	0,00	0,00	0,00	
10.2- OUTRAS DESPESAS	20.000,00	4.791,92	4.791,92	0,00	0,00	
10.2.1- Educação Infantil	14.000,00	3.092,95	3.092,95	0,00	0,00	
10.2.2- Ensino Fundamental	6.000,00	1.698,97	1.698,97	0,00	0,00	
10.2.3- Educação de Jovens e Adultos	0,00	0,00	0,00	0,00	0,00	
10.2.4- Educação Especial	0,00	0,00	0,00	0,00	0,00	
10.2.5- Administração Geral	0,00	0,00	0,00	0,00	0,00	
10.2.6- Transporte (Escolar)	0,00	0,00	0,00	0,00	0,00	
10.2.7- Outras	0,00	0,00	0,00	0,00	0,00	
INDICADORES DO FUNDEB						
DESPESAS CUSTEADAS COM RECEITAS DO FUNDEB RECEBIDAS NO EXERCÍCIO	DESPESAS EMPENHADAS JAN A ABR (d)	DESPESAS LIQUIDADAS JAN A ABR (e)	DESPESAS PAGAS JAN A ABR (f)	INSCRITAS EM RESTOS A PAGAR NÃO PROCESSADOS (g)	INSCRITAS EM RESTOS A PAGAR NÃO PROC. (sem disponibilidade de caixa) (h)	DESPESAS LIQUIDADAS/EMPENHADAS EM VALOR SUP. AO TOTAL DAS RECEITAS RECEB. NO EXERCÍCIO (i)
11- TOTAL DAS DESPESAS CUSTEADAS COM RECURSOS DO FUNDEB RECEBIDAS NO EXERCÍCIO	679.601,09	679.601,09	674.809,17	0,00	0,00	0,00
11.1- Total das Despesas custeadas com FUNDEB - Impostos e Transferências de Impostos	679.601,09	679.601,09	674.809,17	0,00	0,00	0,00
11.2- Total das Despesas custeadas com FUNDEB - Complementação da União - VAAT	0,00	0,00	0,00	0,00	0,00	0,00
11.3- Total das Despesas custeadas com FUNDEB - Complementação da União - VAAT	0,00	0,00	0,00	0,00	0,00	0,00
11.4- Total das Despesas custeadas com FUNDEB - Complementação da União - VAAT	0,00	0,00	0,00	0,00	0,00	0,00
12- TOTAL DAS DESPESAS DO FUNDEB COM PROFISSIONAIS DA EDUCAÇÃO BÁSICA	674.809,17	674.809,17	674.809,17	0,00	0,00	0,00
13- TOTAL DAS DESPESAS CUSTEADAS COM FUNDEB - COMPLEMENTAÇÃO DA UNIÃO - VAAT APLICADAS NA EDUCAÇÃO INFANTIL	0,00	0,00	0,00	0,00	0,00	0,00
14- TOTAL DAS DESPESAS CUSTEADAS COM FUNDEB - COMPLEMENTAÇÃO DA UNIÃO - VAAT APLICADAS EM DESPESA DE CAPITAL	0,00	0,00	0,00	0,00	0,00	0,00
INDICADORES - Art. 212-A, inciso XI e § 3º - Constituição Federal ²	VALOR EXIGIDO (j)	VALOR APLICADO (k)	VALOR CONSIDERADO APÓS DEDUÇÕES (l)	% APLICADO ¹⁰ (m)		
15- Mínimo de 70% do FUNDEB na Remuneração dos Profissionais da Educação Básica	509.969,12	674.809,17	674.809,17	92,63		
16- Percentual da Complementação da União ao FUNDEB - VAAT na Educação Infantil (INDICADOR IEI)	0,00	0,00	0,00	0,00		
17- Mínimo de 15% da Complementação da União ao FUNDEB - VAAT em Despesa de Capital	0,00	0,00	0,00	0,00		
INDICADOR - Art.25, § 3º - Lei nº 14.113, de 2020 - (Máx. de 10% de Superávit) ³	VALOR MÁX. PERMITIDO (n)	VALOR NÃO APLICADO (o)	VALOR NÃO APLICADO APÓS AJUSTE (p)	VALOR NÃO APLICADO EXCED. AO MÁX. PERMIT.(q)	% NÃO APLICADO (r)	
18- Total da Receita Recebida e não Aplicada no Exercício	72.852,73	48.926,22	48.926,22	0,00	6,72	



DIÁRIO OFICIAL

MUNICÍPIO DE ZACARIAS

Conforme Lei Municipal nº 1.496, de 10 de setembro de 2018

Terça-feira, 27 de maio de 2025

Ano VIII | Edição nº 1194

Página 17 de 80

Município de Zacarias

RELATÓRIO RESUMIDO DA EXECUÇÃO ORÇAMENTÁRIA

DEMONSTRATIVO DAS RECEITAS E DESPESAS COM MANUTENÇÃO E DESENVOLVIMENTO DO ENSINO - MDE - MUNICÍPIOS

ORÇAMENTO FISCAL E DA SEGURIDADE SOCIAL

PERÍODO: Janeiro a Abril 2025/BIMESTRE Março - Abril

Página 3 de 5

RS 1

RREO – Anexo 8 (LDB, Art. 72)

INDICADOR - Art.25, § 3º - Lei nº 14.113, de 2020 (Aplicação do Superávit de Exercício Anterior)3	Valor de Superávit Permitido no Exercício Anterior (s)	Valor não Aplicado No Exercício Anterior (t)	Valor de Superávit Aplicado até o 1º Quadrimestre (u)	Valor Aplicado Após o 1º Quadrimestre (v)	Valor Total de Sup. Não Aplicado Até o Final do Exercício (w)	Valor de Superávit Permitido no Ex. Ant. não Aplicado no Exercício Atual (x)
19- Total das Despesas Custeadas com Superávit do FUNDEB	0,00	0,00	16.719,44	0,00	-16.719,44	0,00
19.1- Total das Despesas custeadas com FUNDEB - Impostos e Transferências de Impostos	0,00	0,00	16.719,44	0,00	-16.719,44	0,00
19.2- Total das Despesas custeadas com FUNDEB - Complementação da União (VAAF + VAAT + VAAR)	0,00	0,00	0,00	0,00	0,00	0,00
DESPESAS COM MANUTENÇÃO E DESENVOLVIMENTO DO ENSINO – MDE - CUSTEADAS COM RECEITA DE IMPOSTOS (EXCETO FUNDEB)						
DESPESAS COM AÇÕES TÍPICAS DE MDE - RECEITAS DE IMPOSTOS EXCETO FUNDEB (Por Subfunção)	DOTAÇÃO ATUALIZADA (c)	DESPESAS EMPENHADAS JAN A ABR (d)	DESPESAS LIQUIDADAS JAN A ABR (e)	DESPESAS PAGAS JAN A ABR (f)	INSCRITAS EM RESTOS A PAGAR NÃO PROCESSADOS (g)	
20- TOTAL DAS DESPESAS COM AÇÕES TÍPICAS DE MDE CUSTEADAS COM RECEITAS DE IMPOSTOS	4.239.000,00	2.024.214,06	1.293.563,44	1.271.353,54	0,00	
20.1- Educação Infantil	2.093.000,00	678.180,19	445.322,64	430.958,53	0,00	
20.2- Ensino Fundamental	2.146.000,00	1.346.033,87	848.240,80	840.395,01	0,00	
20.3- Educação de Jovens e Adultos	0,00	0,00	0,00	0,00	0,00	
20.4- Educação Especial	0,00	0,00	0,00	0,00	0,00	
20.5- Administração Geral	0,00	0,00	0,00	0,00	0,00	
20.6- Transporte (Escolar)	0,00	0,00	0,00	0,00	0,00	
20.7- Outras	0,00	0,00	0,00	0,00	0,00	
DESPESAS COM MANUTENÇÃO E DESENVOLVIMENTO DO ENSINO – MDE - CUSTEADAS COM RECEITA DE IMPOSTOS E COM RECURSOS DO FUNDEB						
DESPESAS COM AÇÕES TÍPICAS DE MDE - RECEITAS DE IMPOSTOS E RECURSOS DO FUNDEB (Por área de Atuação)6	DOTAÇÃO ATUALIZADA (c)	DESPESAS EMPENHADAS JAN A ABR (d)	DESPESAS LIQUIDADAS JAN A ABR (e)	DESPESAS PAGAS JAN A ABR (f)	INSCRITAS EM RESTOS A PAGAR NÃO PROCESSADOS (g)	
21- TOTAL DAS DESPESAS COM AÇÕES TÍPICAS DE MDE CUSTEADAS COM RECEITAS DE IMPOSTOS E FUNDEB	6.471.719,44	2.720.534,59	1.989.883,97	1.962.882,15	0,00	
21.1- Educação Infantil	2.865.000,00	946.159,90	713.302,35	695.845,29	0,00	
21.1.1- Creche	658.000,00	383.241,99	245.638,60	242.631,79	0,00	
21.1.2- Pré-Escola	2.207.000,00	562.917,91	467.663,75	453.213,50	0,00	
21.2- Ensino Fundamental	3.606.719,44	1.774.374,69	1.276.581,62	1.267.036,86	0,00	
APURAÇÃO DAS DESPESAS PARA FINS DE LIMITE MÍNIMO CONSTITUCIONAL				VALOR		
22- TOTAL DAS DESPESAS DE MDE CUSTEADAS COM RECURSOS DE IMPOSTOS = L20(d ou e)					1.293.563,44	
23- TOTAL DAS RECEITAS TRANSFERIDAS AO FUNDEB = (L4)					2.181.437,27	
24- (-) RECEITAS DO FUNDEB NÃO UTILIZADAS NO EXERCÍCIO, EM VALOR SUPERIOR A 10% = L18(q)					0,00	
25- (-) SUPERÁVIT PERMITIDO NO EXERCÍCIO IMEDIATAMENTE ANTERIOR NÃO APLICADO NO EXERCÍCIO ATUAL = L19.1(x)					0,00	
26- (-) RESTOS A PAGAR NÃO PROCESSADOS INSCRITOS NO EXERCÍCIO SEM DISPONIBILIDADE FINANCEIRA DE RECURSOS DE IMPOSTOS4					0,00	
27- (-) CANCELAMENTO, NO EXERCÍCIO, DE RESTOS A PAGAR INSCRITOS COM DISPONIBILIDADE FINANCEIRA DE RECURSOS DE IMPOSTOS VINCULADOS AO ENSINO = (L30.1(af))					0,00	
28- TOTAL DAS DESPESAS PARA FINS DE LIMITE (22 + 23 - 24 - 25 - 26 - 27)					3.475.000,71	



DIÁRIO OFICIAL

MUNICÍPIO DE ZACARIAS

Conforme Lei Municipal nº 1.496, de 10 de setembro de 2018

Terça-feira, 27 de maio de 2025

Ano VIII | Edição nº 1194

Página 18 de 80

Município de Zacarias
RELATÓRIO RESUMIDO DA EXECUÇÃO ORÇAMENTÁRIA
DEMONSTRATIVO DAS RECEITAS E DESPESAS COM MANUTENÇÃO E DESENVOLVIMENTO DO ENSINO - MDE - MUNICÍPIOS
ORÇAMENTO FISCAL E DA SEGURIDADE SOCIAL
PERÍODO: Janeiro a Abril 2025/BIMESTRE Março - Abril

Página 4 de 5

R\$ 1

RREO – Anexo 8 (LDB, Art. 72)

APURAÇÃO DO LIMITE MÍNIMO CONSTITUCIONAL ² e 5		VALOR EXIGIDO (z)	VALOR APLICADO (aa)	% APLICADO (ab)	
29- APLICAÇÃO EM MDE SOBRE A RECEITA RESULTANTE DE IMPOSTOS		2.968.897,17	3.475.000,71	29,26	
RESTOS A PAGAR INSCRITOS EM EXERCÍCIOS ANTERIORES DE DESPESAS CONSIDERADAS PARA CUMPRIMENTO DO LIMITE	SALDO INICIAL (ac)	RP LIQUIDADOS (ad)	RP PAGOS (ae)	RP CANCELADOS (af)	SALDO FINAL (ag)
30- RESTOS A PAGAR DE DESPESAS COM MDE	212.198,85	144.299,94	184.873,17	0,00	27.325,68
30.1- Executadas com Recursos de Impostos e Transferências de Impostos	208.725,75	144.299,94	181.400,07	0,00	27.325,68
30.2- Executadas com Recursos do FUNDEB - Impostos	3.473,10	0,00	3.473,10	0,00	0,00
30.3- Executadas com Recursos do FUNDEB - Complementação da União (VAAT + VAAF + VAAR)	0,00	0,00	0,00	0,00	0,00
OUTRAS INFORMAÇÕES PARA CONTROLE					
RECEITAS ADICIONAIS PARA FINANCIAMENTO DO ENSINO		PREVISÃO ATUALIZADA (a)	RECEITAS REALIZADAS Até o Bimestre (b)		
31- TOTAL DAS RECEITAS ADICIONAIS PARA FINANCIAMENTO DO ENSINO		694.000,00	205.082,76		
31.1- RECEITA DE TRANSFERÊNCIA DO FNDE (INCLUINDO RENDIMENTOS DE APLICAÇÃO FINANCEIRA)		309.000,00	98.648,58		
31.1.1- Salário-Educação		194.000,00	71.342,55		
31.1.2- PDDE		0,00	0,00		
31.1.3- PNAE		115.000,00	27.305,68		
31.1.4- PNATE		0,00	0,00		
31.1.5- Outras Transferências do FNDE		0,00	0,35		
31.2- RECEITAS DE TRANSFERÊNCIAS DE CONVÊNIOS		385.000,00	106.434,18		
31.3- RECEITA DE ROYALTIES DESTINADOS À EDUCAÇÃO		0,00	0,00		
31.4- RECEITA DE OPERAÇÕES DE CRÉDITO VINCULADAS À EDUCAÇÃO		0,00	0,00		
31.5- RECEITA DE PRECATÓRIOS - FUNDEF E FUNDEB		0,00	0,00		
31.6- OUTRAS RECEITAS PARA FINANCIAMENTO DO ENSINO		0,00	0,00		
OUTRAS DESPESAS COM EDUCAÇÃO (Por Subfunção) ⁶	DOTAÇÃO ATUALIZADA (c)	DESPESAS EMPENHADAS JAN A ABR (d)	DESPESAS LIQUIDADAS JAN A ABR (e)	DESPESAS PAGAS JAN A ABR (f)	INSCRITAS EM RESTOS A PAGAR NÃO PROCESSADOS (g)
32- TOTAL DAS OUTRAS DESPESAS COM EDUCAÇÃO	1.741.215,20	440.399,78	336.359,24	311.290,84	0,00
32.1- Educação Infantil	224.000,00	65.369,64	16.173,66	14.353,66	0,00
32.2- Ensino Fundamental	261.000,00	27.203,00	27.203,00	21.385,00	0,00
32.3- Ensino Médio	0,00	0,00	0,00	0,00	0,00
32.4- Ensino Superior	357.000,00	118.043,82	104.367,12	104.367,12	0,00
32.5- Ensino Profissional	0,00	0,00	0,00	0,00	0,00
32.6- Educação de Jovens e Adultos	0,00	0,00	0,00	0,00	0,00
32.7- Educação Especial	0,00	0,00	0,00	0,00	0,00
32.8- Outras	899.215,20	229.783,32	188.615,46	171.185,06	0,00
TOTAL GERAL DAS DESPESAS COM EDUCAÇÃO	DOTAÇÃO ATUALIZADA (c)	DESPESAS EMPENHADAS JAN A ABR (d)	DESPESAS LIQUIDADAS JAN A ABR (e)	DESPESAS PAGAS JAN A ABR (f)	INSCRITAS EM RESTOS A PAGAR NÃO PROCESSADOS (g)
33- TOTAL GERAL DAS DESPESAS COM EDUCAÇÃO (10 + 20 + 32)	8.196.934,64	3.160.934,37	2.326.243,21	2.274.172,99	0,00



DIÁRIO OFICIAL

MUNICÍPIO DE ZACARIAS

Conforme Lei Municipal nº 1.496, de 10 de setembro de 2018

Terça-feira, 27 de maio de 2025

Ano VIII | Edição nº 1194

Página 19 de 80

Município de Zacarias

RELATÓRIO RESUMIDO DA EXECUÇÃO ORÇAMENTÁRIA

DEMONSTRATIVO DAS RECEITAS E DESPESAS COM MANUTENÇÃO E DESENVOLVIMENTO DO ENSINO - MDE - MUNICÍPIOS

ORÇAMENTO FISCAL E DA SEGURIDADE SOCIAL

PERÍODO: Janeiro a Abril 2025/BIMESTRE Março - Abril

Página 5 de 5

R\$ 1

RREO – Anexo 8 (LDB, Art. 72)

33.1- Despesas Correntes	8.093.934,64	3.151.119,77	2.316.428,61	2.264.358,39	0,00
33.1.1- Pessoal Ativo	4.100.719,44	1.291.520,58	1.291.520,58	1.286.183,49	0,00
33.1.2- Pessoal Inativo	0,00	0,00	0,00	0,00	0,00
33.1.3- Transferências às instituições comunitárias, confessionais ou filantrópicas sem fins lucrativos	103.000,00	102.233,88	26.595,36	26.595,36	0,00
33.1.4- Outras Despesas Correntes	3.890.215,20	1.757.365,31	998.312,67	951.579,54	0,00
33.2- Despesas de Capital	119.000,00	9.814,60	9.814,60	9.814,60	0,00
33.2.1- Transferências às instituições comunitárias, confessionais ou filantrópicas sem fins lucrativos	0,00	0,00	0,00	0,00	0,00
33.2.2- Outras Despesas de Capital	119.000,00	9.814,60	9.814,60	9.814,60	0,00
CONTROLE DA DISPONIBILIDADE FINANCEIRA E CONCILIAÇÃO BANCÁRIA			FUNDEB (ah)	SALÁRIO EDUCAÇÃO (aj)	
34- DISPONIBILIDADE FINANCEIRA EM 31 DE DEZEMBRO DO EXERCÍCIO ANTERIOR			19.690,47		406.448,22
35- (+) INGRESSO DE RECURSOS ATÉ O BIMESTRE (orçamentário)			728.527,31		71.342,55
36- (-) PAGAMENTOS EFETUADOS ATÉ O BIMESTRE (orçamentário e restos a pagar)			695.001,71		0,00
37- (=) DISPONIBILIDADE FINANCEIRA ATÉ O BIMESTRE			53.216,07		477.790,77
38- (+) AJUSTES POSITIVOS (RETENÇÕES E OUTROS VALORES EXTRAORÇAMENTÁRIOS)			0,00		3.797,34
39- (-) AJUSTES NEGATIVOS (OUTROS VALORES EXTRAORÇAMENTÁRIOS)			0,00		0,00
40- (=) SALDO FINANCEIRO CONCILIADO (Saldo Bancário)			53.216,07		481.588,11

HEDER JEAN BRUNO DE OLIVEIRA

PREFEITO MUNICIPAL

PABLIOLA SAMANTA MARQUIOLI ANIZO

TÉCNICO EM CONTABILIDADE - 1SP218365/0-0

LINDALCI BARBOSA LEAL ALCANTARA

CONTROLE INTERNO

1) Os valores informados devem corresponder ao efetivamente transferido. Os percentuais correspondem ao disposto na legislação.

2) Limites mínimos anuais a serem cumpridos no encerramento do exercício.

3) 3 Art. 25, § 3º, Lei 14.113/2020: "Até 10% (dez por cento) dos recursos recebidos à conta dos Fundos, inclusive relativos à complementação da União, nos termos do § 2º do art. 16 desta Lei, poderão ser utilizados no primeiro quadrimestre do exercício imediatamente subsequente, mediante abertura de crédito adicional." utilizados no 1º trimestre do exercício imediatamente subsequente, mediante abertura de crédito adicional."

4) Os valores referentes à parcela dos Restos a Pagar inscritos sem disponibilidade financeira deverão ser informados somente no RREO do último bimestre do exercício.

5) Nos cinco primeiros bimestres do exercício o acompanhamento será feito com base na despesa liquidada. No último bimestre do exercício, o valor deverá corresponder ao total da despesa empenhada.

6) As linhas representam áreas de atuação e não correspondem exatamente às subfunções da Função Educação. As despesas classificadas nas demais subfunções típicas e nas subfunções atípicas deverão ser rateadas para essas áreas de atuação.

7) Valor inscrito em RPNP sem disponibilidade de caixa, que não será considerado na apuração dos indicadores e limites. Para as linhas 15, 16 e 17, deverá ser comparado o total inscrito em RPNP com a disponibilidade de caixa por fonte de recursos. Para a linha 14, deverá ser verificada a diferença entre a disponibilidade nas Fontes do Fundeb e os RPNP referentes a essas despesas. Para a linha 18, deverá ser verificada a diferença entre as disponibilidades na Fonte VAAT e os RPNP dessas despesas.

8) Controle da execução de restos a pagar considerados no cumprimento do limite mínimo dos exercícios anteriores.

9) Nesta coluna não devem ser informados valores inferiores a 0 (zero).

10) Essa coluna não deve conter percentual superior a 100%. Caso isso ocorra, em razão de valores informados na coluna (i), os percentuais devem ser ajustados para 100%.



DIÁRIO OFICIAL

MUNICÍPIO DE ZACARIAS

Conforme Lei Municipal nº 1.496, de 10 de setembro de 2018

Terça-feira, 27 de maio de 2025

Ano VIII | Edição nº 1194

Página 20 de 80

Município de Zacarias
RELATÓRIO RESUMIDO DA EXECUÇÃO ORÇAMENTÁRIA
DEMONSTRATIVO DA RECEITA DE IMPOSTOS E DAS DESPESAS PRÓPRIAS COM SAÚDE
ORÇAMENTOS FISCAIS E DA SEGURIDADE SOCIAL
PERÍODO: Janeiro a Abril 2025/BIMESTRE Março - Abril

RREO – ANEXO XII (LC nº 141/2012 art.35)

RS 1

RECEITAS RESULTANTES DE IMPOSTOS E TRANSFERÊNCIAS CONSTITUCIONAIS E LEGAIS	PREVISÃO INICIAL	PREVISÃO ATUALIZADA (a)	RECEITAS REALIZADAS	
			Até o Bimestre (b)	(%) (b/a)x100
RECEITA DE IMPOSTOS (I)	3.739.000,00	3.739.000,00	968.401,24	25,90
Receita Resultante do Imposto Predial e Territorial Urbano - IPTU	863.000,00	863.000,00	56.530,47	6,55
Receita Resultante do Imposto sobre Transmissão Inter Vivos - ITBI	601.000,00	601.000,00	223.920,46	37,26
Receita Resultante do Imposto sobre Serviços de Qualquer Natureza - ISS	910.000,00	910.000,00	250.047,53	27,48
Receita Resultante do Imposto sobre a Renda e Proventos de Qualquer Natureza Retido na Fonte – IRRF	1.365.000,00	1.365.000,00	437.902,78	32,08
RECEITA DE TRANSFERÊNCIAS CONSTITUCIONAIS E LEGAIS (II)	32.705.000,00	32.705.000,00	10.907.187,42	33,35
Cota-Parte FPM	17.150.000,00	17.150.000,00	5.923.667,95	34,54
Cota-Parte ITR	600.000,00	600.000,00	63.927,40	10,65
Cota-Parte IPVA	838.000,00	838.000,00	579.423,46	69,14
Cota-Parte ICMS	14.053.000,00	14.053.000,00	4.309.161,39	30,66
Cota-Parte IPI-Exportação	64.000,00	64.000,00	31.007,22	48,45
Outras Transferências ou Compensações Financeiras Provenientes de Impostos e Transferências Constitucionais	0,00	0,00	0,00	0,00
TOTAL DAS RECEITAS RESULTANTES DE IMPOSTOS E TRANSFERÊNCIAS CONSTITUCIONAIS E LEGAIS - (III) = (I) + (II)	36.444.000,00	36.444.000,00	11.875.588,66	32,59

DESPESAS COM AÇÕES E SERVIÇOS PÚBLICOS DE SAÚDE (ASPS) POR SUBFUNÇÃO E CATEGORIA ECONÔMICA	DOTAÇÃO INICIAL	DOTAÇÃO ATUALIZADA (c)	DESPESAS EMPENHADAS		DESPESAS LIQUIDADAS		DESPESAS PAGAS		INSCRITOS EM RESTOS A PAGAR NÃO PROCESSADOS (g)
			ATÉ BIMESTRE (d)	% (d/c) x 100	ATÉ BIMESTRE (e)	% (e/c) x 100	ATÉ BIMESTRE (f)	% (f/c) x 100	
ATENÇÃO BÁSICA (IV)	4.843.000,00	5.172.000,00	1.602.986,69	30,99	1.370.861,54	26,51	1.359.178,76	26,28	0,00
Despesas Correntes	4.823.000,00	4.833.000,00	1.602.986,69	33,17	1.370.861,54	28,36	1.359.178,76	28,12	0,00
Despesas de Capital	20.000,00	339.000,00	0,00	0,00	0,00	0,00	0,00	0,00	0,00
ASSISTÊNCIA HOSPITALAR E AMBULATORIAL (V)	1.299.000,00	1.742.000,00	733.775,59	42,12	372.749,86	21,40	353.678,54	20,30	0,00
Despesas Correntes	1.289.000,00	1.732.000,00	733.775,59	42,37	372.749,86	21,52	353.678,54	20,42	0,00
Despesas de Capital	10.000,00	10.000,00	0,00	0,00	0,00	0,00	0,00	0,00	0,00
SUPORTE PROFILÁTICO E TERAPÊUTICO (VI)	1.286.000,00	1.286.000,00	316.625,44	24,62	294.223,06	22,88	294.223,06	22,88	0,00
Despesas Correntes	1.276.000,00	1.276.000,00	316.625,44	24,81	294.223,06	23,06	294.223,06	23,06	0,00
Despesas de Capital	10.000,00	10.000,00	0,00	0,00	0,00	0,00	0,00	0,00	0,00
VIGILÂNCIA SANITÁRIA (VII)	115.000,00	115.000,00	29.683,23	25,81	15.391,89	13,38	15.024,32	13,06	0,00
Despesas Correntes	105.000,00	105.000,00	29.683,23	28,27	15.391,89	14,66	15.024,32	14,31	0,00
Despesas de Capital	10.000,00	10.000,00	0,00	0,00	0,00	0,00	0,00	0,00	0,00
VIGILÂNCIA EPIDEMIOLÓGICA (VIII)	112.000,00	112.000,00	8.394,92	7,50	8.394,92	7,50	8.394,92	7,50	0,00
Despesas Correntes	112.000,00	112.000,00	8.394,92	7,50	8.394,92	7,50	8.394,92	7,50	0,00
Despesas de Capital	0,00	0,00	0,00	0,00	0,00	0,00	0,00	0,00	0,00
ALIMENTAÇÃO E NUTRIÇÃO (IX)	0,00	0,00	0,00	0,00	0,00	0,00	0,00	0,00	0,00
Despesas Correntes	0,00	0,00	0,00	0,00	0,00	0,00	0,00	0,00	0,00
Despesas de Capital	0,00	0,00	0,00	0,00	0,00	0,00	0,00	0,00	0,00
OUTRAS SUBFUNÇÕES (X)	2.032.000,00	2.032.000,00	655.818,42	32,27	591.810,44	29,12	573.735,65	28,24	0,00
Despesas Correntes	2.022.000,00	2.022.000,00	655.818,42	32,43	591.810,44	29,27	573.735,65	28,37	0,00
Despesas de Capital	10.000,00	10.000,00	0,00	0,00	0,00	0,00	0,00	0,00	0,00
TOTAL (XI) = (IV + V + VI + VII + VIII + IX + X)	9.687.000,00	10.459.000,00	3.347.284,29	32,00	2.653.431,71	25,37	2.604.235,25	24,90	0,00



DIÁRIO OFICIAL

MUNICÍPIO DE ZACARIAS

Conforme Lei Municipal nº 1.496, de 10 de setembro de 2018

Terça-feira, 27 de maio de 2025

Ano VIII | Edição nº 1194

Página 21 de 80

Município de Zacarias
RELATÓRIO RESUMIDO DA EXECUÇÃO ORÇAMENTÁRIA
DEMONSTRATIVO DA RECEITA DE IMPOSTOS E DAS DESPESAS PRÓPRIAS COM SAÚDE
ORÇAMENTOS FISCAIS E DA SEGURIDADE SOCIAL
PERÍODO: Janeiro a Abril 2025/BIMESTRE Março - Abril

RREO – ANEXO XII (LC nº 141/2012 art.35)

RS 1

APURAÇÃO DO CUMPRIMENTO DO LIMITE MÍNIMO PARA APLICAÇÃO EM ASPS	Despesas Empenhadas (d)	Despesas Liquidadas (e)	Despesas Pagas (f)
Total das Despesas com ASPS (XII) = (XI)	3.347.284,29	2.653.431,71	2.604.235,25
(-) Restos a Pagar Não Processados Inscritos Indevidamente no Exercício sem Disponibilidade Financeira (XIII)	0,00	0,00	0,00
(-) Despesas Custeadas com Recursos Vinculados à Parcela do Percentual Mínimo que não foi Aplicada em ASPS em Exercícios Anteriores (XIV)	0,00	0,00	0,00
(-) Despesas Custeadas com Disponibilidade de Caixa Vinculada aos Restos a Pagar Cancelados (XV)	0,00	0,00	0,00
(=) VALOR APLICADO EM ASPS (XVI) = (XII - XIII - XIV - XV)	3.347.284,29	2.653.431,71	2.604.235,25
Despesa Mínima a ser Aplicada em ASPS (XVII) = (III) x 15% (LC 141/2012)	0,00	1.781.338,30	0,00
Diferença entre o Valor Aplicado e a Despesa Mínima a ser Aplicada (XVIII) = (XVI (d ou e) - XVII)	0,00	872.093,41	0,00
Limite não Cumprido (XIX) = (XVIII) (Quando valor for inferior a zero)	0,00	0,00	0,00
PERCENTUAL DA RECEITA DE IMPOSTOS E TRANSFERÊNCIAS CONSTITUCIONAIS E LEGAIS APLICADO EM ASPS (XVI / III)*100 (mínimo de 15% conforme LC nº 141/2012 ou % da Lei Orgânica Municipal)	28,19	22,34	

CONTROLE DO VALOR REFERENTE AO PERCENTUAL MÍNIMO NÃO CUMPRIDO EM EXERCÍCIOS ANTERIORES PARA FINS DE APLICAÇÃO DOS RECURSOS VINCULADOS CONFORME ARTIGOS 25 E 26 DA LC 141/2012	LIMITE NÃO CUMPRIDO				Saldo Final (não aplicado) (l) = (h - (i ou j))
	Saldo Inicial (no Exercício atual) (h)	Despesas Custeadas no Exercício de Referência			
		Empenhadas (i)	Liquidadas (j)	Pagas (k)	
Diferença de limite não cumprido em 2025 (saldo inicial = XIXd)	0,00	0,00	0,00	0,00	0,00
Diferença de limite não cumprido em 2024 (saldo inicial igual ao saldo final do demonstrativo do exercício anterior)	0,00	0,00	0,00	0,00	0,00
Diferença de limite não cumprido em Exercícios Anteriores (saldo inicial igual ao saldo final do demonstrativo do exercício anterior)	0,00	0,00	0,00	0,00	0,00
TOTAL DA DIFERENÇA DE LIMITE NÃO CUMPRIDO EM EXERCÍCIOS ANTERIORES (XX)	0,00	0,00	0,00	0,00	0,00

EXERCÍCIO DO EMPENHO	Valor Mínimo para aplicação em ASPS (m)	Valor aplicado em ASPS no exercício (n)	Valor aplicado além do limite mínimo (o) = (n - m), se < 0, então (o) = 0	Total inscrito em RP no exercício (p)	RPNP Inscritos Indevidamente no no Exercício sem Disponibilidade Financeira q = (XIVd)	Valor inscrito em RP considerado no Limite (r) = (p - (o + q)) se < 0, então (r) = (0)	Total de RP pagos (s)	Total de RP a pagar (t)	Total de RP cancelados ou prescritos (u)	Diferença entre o valor aplicado além do limite e o total de RP cancelados (v) = ((o + q) - u)
Empenhos de 2025	0,00	0,00	0,00	0,00	0,00	0,00	0,00	0,00	0,00	0,00
Empenhos de 2024	0,00	0,00	0,00	0,00	0,00	0,00	0,00	0,00	0,00	0,00
Empenhos de 2023	0,00	0,00	0,00	0,00	0,00	0,00	0,00	0,00	0,00	0,00
Empenhos de 2022	0,00	0,00	0,00	0,00	0,00	0,00	0,00	0,00	0,00	0,00
Empenhos de 2021 e anteriores	0,00	0,00	0,00	0,00	0,00	0,00	0,00	0,00	0,00	0,00



DIÁRIO OFICIAL

MUNICÍPIO DE ZACARIAS

Conforme Lei Municipal nº 1.496, de 10 de setembro de 2018

Terça-feira, 27 de maio de 2025

Ano VIII | Edição nº 1194

Página 22 de 80

Município de Zacarias
RELATÓRIO RESUMIDO DA EXECUÇÃO ORÇAMENTÁRIA
DEMONSTRATIVO DA RECEITA DE IMPOSTOS E DAS DESPESAS PRÓPRIAS COM SAÚDE
ORÇAMENTOS FISCAIS E DA SEGURIDADE SOCIAL
PERÍODO: Janeiro a Abril 2025/BIMESTRE Março - Abril

RREO – ANEXO XII (LC nº 141/2012 art.35)

RS 1

TOTAL DOS RESTOS A PAGAR CANCELADOS OU PRESCRITOS ATÉ O FINAL DO EXERCÍCIO ATUAL QUE AFETARAM O CUMPRIMENTO DO LIMITE (XXI) (soma dos saldos negativos da coluna "v")	0,00
TOTAL DOS RESTOS A PAGAR CANCELADOS OU PRESCRITOS ATÉ O FINAL DO EXERCÍCIO ANTERIOR QUE AFETARAM O CUMPRIMENTO DO LIMITE (XXII) (valor informado no demonstrativo do exercício anterior)	0,00
TOTAL DOS RESTOS A PAGAR CANCELADOS OU PRESCRITOS NO EXERCÍCIO ATUAL QUE AFETARAM O CUMPRIMENTO DO LIMITE (XXIII) = (XXI - XXII) (Artigo 24 § 1º e 2º da LC 141/2012)	0,00

CONTROLE DE RESTOS A PAGAR CANCELADOS OU PRESCRITOS CONSIDERADOS PARA FINS DE APLICAÇÃO DA DISPONIBILIDADE DE CAIXA CONFORME ARTIGO 24§ 1º e 2º DA LC 141/2012	RESTOS A PAGAR CANCELADOS OU PRESCRITOS				Saldo Final (não aplicado) (aa) = (w - (x ou y))
	Saldo Inicial (no Exercício atual) (w)	Despesas Custeadas no Exercício de Referência			
		Empenhadas (x)	Liquidadas (y)	Pagas (z)	
Restos a pagar cancelados ou prescritos em 2025 a serem compensados (XXIV) (saldo inicial = XXIII)	0,00	0,00	0,00	0,00	0,00
Restos a pagar cancelados ou prescritos em 2024 a serem compensados (XXV) (saldo inicial igual ao saldo final do demonstrativo do exercício anterior)	0,00	0,00	0,00	0,00	0,00
Restos a pagar cancelados ou prescritos em exercícios anteriores a serem compensados (XXVI) (saldo inicial igual ao saldo final do demonstrativo do exercício anterior)	0,00	0,00	0,00	0,00	0,00
TOTAL DE RESTOS A PAGAR CANCELADOS OU PRESCRITOS A COMPENSAR (XXVII)	0,00	0,00	0,00	0,00	0,00

RECEITAS ADICIONAIS PARA O FINANCIAMENTO DA SAÚDE NÃO COMPUTADAS NO CÁLCULO DO MÍNIMO	PREVISÃO INICIAL	PREVISÃO ATUALIZADA (a)	RECEITAS REALIZADAS	
			Até o Bimestre (b)	(%) (b/a)x100
RECEITAS DE TRANSFERÊNCIAS PARA A SAÚDE (XXVIII)	1.551.000,00	1.551.000,00	1.146.071,75	73,89
Proveniente da União	1.365.000,00	1.365.000,00	581.636,50	42,61
Proveniente dos Estados	186.000,00	186.000,00	564.435,25	303,46
Proveniente de outros Municípios	0,00	0,00	0,00	0,00
RECEITA DE OPERAÇÕES DE CRÉDITO INTERNAS E EXTERNAS VINCULADAS A SAÚDE (XXIX)	0,00	0,00	0,00	0,00
OUTRAS RECEITAS (XXX)	0,00	0,00	0,00	0,00
TOTAL DE RECEITAS ADICIONAIS PARA FINANCIAMENTO DA SAÚDE (XXXI) = (XXVIII + XXIX + XXX)	1.551.000,00	1.551.000,00	1.146.071,75	73,89



DIÁRIO OFICIAL

MUNICÍPIO DE ZACARIAS

Conforme Lei Municipal nº 1.496, de 10 de setembro de 2018

Terça-feira, 27 de maio de 2025

Ano VIII | Edição nº 1194

Página 23 de 80

Município de Zacarias

RELATÓRIO RESUMIDO DA EXECUÇÃO ORÇAMENTÁRIA

DEMONSTRATIVO DA RECEITA DE IMPOSTOS E DAS DESPESAS PRÓPRIAS COM SAÚDE

ORÇAMENTOS FISCAIS E DA SEGURIDADE SOCIAL

PERÍODO: Janeiro a Abril 2025/BIMESTRE Março - Abril

RREO – ANEXO XII (LC nº 141/2012 art.35)

DESPESAS COM SAUDE POR SUBFUNÇÕES E CATEGORIA ECONÔMICA NÃO COMPUTADAS NO CÁLCULO DO MÍNIMO	DOTAÇÃO INICIAL	DOTAÇÃO ATUALIZADA (c)	DESPESAS EMPENHADAS		DESPESAS LIQUIDADAS		DESPESAS PAGAS		RS 1 INSCRITOS EM RESTOS A PAGAR NÃO PROCESSADOS (g)
			ATÉ BIMESTRE (d)	% (d/c) x 100	ATÉ BIMESTRE (e)	% (e/c) x 100	ATÉ BIMESTRE (f)	% (f/c) x 100	
ATENÇÃO BÁSICA (XXXII)	1.309.000,00	4.110.629,86	1.112.604,83	27,07	589.175,83	14,33	570.045,39	13,87	0,00
Despesas Correntes	1.263.000,00	2.886.622,72	704.614,83	24,41	461.175,83	15,98	442.045,39	15,31	0,00
Despesas de Capital	46.000,00	1.224.007,14	407.990,00	33,33	128.000,00	10,46	128.000,00	10,46	0,00
ASSISTÊNCIA HOSPITALAR E AMBULATORIAL (XXXIII)	12.000,00	21.779,53	1.712,00	7,86	1.712,00	7,86	1.712,00	7,86	0,00
Despesas Correntes	12.000,00	21.779,53	1.712,00	7,86	1.712,00	7,86	1.712,00	7,86	0,00
Despesas de Capital	0,00	0,00	0,00	0,00	0,00	0,00	0,00	0,00	0,00
SUPORTE PROFILÁTICO E TERAPÊUTICO (XXXIV)	23.000,00	86.411,44	0,00	0,00	0,00	0,00	0,00	0,00	0,00
Despesas Correntes	23.000,00	86.411,44	0,00	0,00	0,00	0,00	0,00	0,00	0,00
Despesas de Capital	0,00	0,00	0,00	0,00	0,00	0,00	0,00	0,00	0,00
VIGILÂNCIA SANITÁRIA (XXXV)	12.000,00	90.486,86	8.482,41	9,37	8.482,41	9,37	8.482,41	9,37	0,00
Despesas Correntes	12.000,00	90.486,86	8.482,41	9,37	8.482,41	9,37	8.482,41	9,37	0,00
Despesas de Capital	0,00	0,00	0,00	0,00	0,00	0,00	0,00	0,00	0,00
VIGILÂNCIA EPIDEMIOLÓGICA (XXXVI)	120.000,00	244.317,20	53.986,02	22,10	53.986,02	22,10	53.986,02	22,10	0,00
Despesas Correntes	114.000,00	238.317,20	53.986,02	22,65	53.986,02	22,65	53.986,02	22,65	0,00
Despesas de Capital	6.000,00	6.000,00	0,00	0,00	0,00	0,00	0,00	0,00	0,00
ALIMENTAÇÃO E NUTRIÇÃO (XXXVII)	0,00	0,00	0,00	0,00	0,00	0,00	0,00	0,00	0,00
Despesas Correntes	0,00	0,00	0,00	0,00	0,00	0,00	0,00	0,00	0,00
Despesas de Capital	0,00	0,00	0,00	0,00	0,00	0,00	0,00	0,00	0,00
OUTRAS SUBFUNÇÕES (XXXVIII)	181.000,00	213.345,36	52.326,50	24,53	52.326,50	24,53	52.326,50	24,53	0,00
Despesas Correntes	181.000,00	213.345,36	52.326,50	24,53	52.326,50	24,53	52.326,50	24,53	0,00
Despesas de Capital	0,00	0,00	0,00	0,00	0,00	0,00	0,00	0,00	0,00
TOTAL DAS DESPESAS NÃO COMPUTADAS NO CÁLCULO DO MÍNIMO (XXXIX) = (XXXII + XXXIII + XXXIV + XXXV + XXXVI + XXXVII + XXXVIII)	1.657.000,00	4.766.970,25	1.229.111,76	25,78	705.682,76	14,80	686.552,32	14,40	0,00



DIÁRIO OFICIAL

MUNICÍPIO DE ZACARIAS

Conforme Lei Municipal nº 1.496, de 10 de setembro de 2018

Terça-feira, 27 de maio de 2025

Ano VIII | Edição nº 1194

Página 24 de 80

Município de Zacarias
RELATÓRIO RESUMIDO DA EXECUÇÃO ORÇAMENTÁRIA
DEMONSTRATIVO DA RECEITA DE IMPOSTOS E DAS DESPESAS PRÓPRIAS COM SAÚDE
ORÇAMENTOS FISCAIS E DA SEGURIDADE SOCIAL
PERÍODO: Janeiro a Abril 2025/BIMESTRE Março - Abril

RREO – ANEXO XII (LC nº 141/2012 art.35)

DESPESAS TOTAIS COM SAÚDE	DOTAÇÃO INICIAL	DOTAÇÃO ATUALIZADA (c)	DESPESAS EMPENHADAS		DESPESAS LIQUIDADAS		DESPESAS PAGAS		RS 1 INSCRITOS EM RESTOS A PAGAR NÃO PROCESSADOS (g)
			ATÉ BIMESTRE (d)	% (d/c) x 100	ATÉ BIMESTRE (e)	% (e/c) x 100	ATÉ BIMESTRE (f)	% (f/c) x 100	
ATENÇÃO BÁSICA (XL) = (IV + XXXII)	6.152.000,00	9.282.629,86	2.715.591,52	29,25	1.960.037,37	21,12	1.929.224,15	20,78	0,00
ASSISTÊNCIA HOSPITALAR E AMBULATORIAL (XLI) = (V + XXXIII)	1.311.000,00	1.763.779,53	735.487,59	41,70	374.461,86	21,23	355.390,54	20,15	0,00
SUORTE PROFILÁTICO E TERAPÊUTICO (XLII) = (VI + XXXIV)	1.309.000,00	1.372.411,44	316.625,44	23,07	294.223,06	21,44	294.223,06	21,44	0,00
VIGILÂNCIA SANITÁRIA (XLIII) = (VII + XXXV)	127.000,00	205.486,86	38.165,64	18,57	23.874,30	11,62	23.506,73	11,44	0,00
VIGILÂNCIA EPIDEMIOLÓGICA (XLIV) = (VIII + XXXVI)	232.000,00	356.317,20	62.380,94	17,51	62.380,94	17,51	62.380,94	17,51	0,00
ALIMENTAÇÃO E NUTRIÇÃO (XLV) = (XIX + XXXVII)	0,00	0,00	0,00	0,00	0,00	0,00	0,00	0,00	0,00
OUTRAS SUBFUNÇÕES (XLVI) = (X + XXXVIII)	2.213.000,00	2.245.345,36	708.144,92	31,54	644.136,94	28,69	626.062,15	27,88	0,00
TOTAL DAS DESPESAS COM SAÚDE (XLVII) = (XI + XXXIX)	11.344.000,00	15.225.970,25	4.576.396,05	30,06	3.359.114,47	22,06	3.290.787,57	21,61	0,00

- 1) Essa linha apresentará valor somente no Relatório Resumido da Execução Orçamentária do último bimestre do exercício.
- 2) O valor apresentado na intercessão com a coluna "i" ou com a coluna "h+i" (último bimestre) deverá ser o mesmo apresentado no "total j".
- 3) O valor apresentado na intercessão com a coluna "i" ou com a coluna "h+i" (último bimestre) deverá ser o mesmo apresentado no "total k".
- 4) Limite anual mínimo a ser cumprido no encerramento do exercício. Deverá ser informado o limite estabelecido na Lei Orgânica do Município quando o percentual nela estabelecido for superior ao fixado na LC nº 141/2012
- 5) Durante o exercício esse valor servirá para o monitoramento previsto no art. 23 da LC 141/2012
- 6) No último bimestre, será utilizada a fórmula $[VI(h+i) - (15 \times IIIb)/100]$.
- 7) Essa coluna poderá ser apresentada somente no último bimestre

HEDER JEAN BRUNO DE OLIVEIRA

PREFEITO MUNICIPAL

PABLIOLA SAMANTA MARQUIOLI ANIZIO

TÉCNICO EM CONTABILIDADE - 1SP218365/0-0

LINDALCI BARBOSA LEAL ALCANTARA

CONTROLE INTERNO



DIÁRIO OFICIAL


MUNICÍPIO DE ZACARIAS

Conforme Lei Municipal nº 1.496, de 10 de setembro de 2018

Terça-feira, 27 de maio de 2025

Ano VIII | Edição nº 1194

Página 25 de 80

 <p>Sistema de Informações Contábeis e Fiscais do Setor Público Brasileiro TESOURO NACIONAL</p>	Relatório Resumido de Execução Orçamentária
	Prefeitura Municipal de Zacarias - SP (Poder Executivo)
	Orçamentos Fiscal e da Seguridade Social
	CNPJ:
	Exercício: 2025
	Período de referência: 2º bimestre

RREO-Anexo 01 | Tabela 1.0 - Balanço Orçamentário

Receitas Orçamentárias	Estágios da Receita Orçamentária						SALDO (a-c)
	PREVISÃO INICIAL	PREVISÃO ATUALIZADA (a)	RECEITAS REALIZADAS				
			No Bimestre (b)	% (b/a)	Até o Bimestre (c)	% (c/a)	
Receitas Orçamentárias	-	-	-	-	-	-	-
RECEITAS (EXCETO INTRA-ORÇAMENTÁRIAS) (I)	42.916.000,00	42.916.000,00	6.686.288,13	15,58	13.729.302,40	31,99	29.186.697,60
RECEITAS CORRENTES	42.906.000,00	42.906.000,00	6.686.288,13	15,58	13.229.302,40	30,83	29.676.697,60
IMPOSTOS, TAXAS E CONTRIBUIÇÕES DE MELHORIA	3.827.000,00	3.827.000,00	412.697,79	10,78	977.387,02	25,54	2.849.612,98
Impostos	3.739.000,00	3.739.000,00	408.172,14	10,92	968.401,24	25,90	2.770.598,76
Taxas	88.000,00	88.000,00	4.525,65	5,14	8.985,78	10,21	79.014,22
Contribuição de Melhoria							
CONTRIBUIÇÕES	1.375.000,00	1.375.000,00	235.763,16	17,15	462.632,96	33,65	912.367,04
Contribuições Sociais	1.375.000,00	1.375.000,00	235.763,16	17,15	462.632,96	33,65	912.367,04
Contribuições Econômicas							
Contribuições para Entidades Privadas de Serviço Social e de Formação Profissional							
Contribuição para o Custeio do Serviço de Iluminação Pública							
RECEITA PATRIMONIAL	2.781.000,00	2.781.000,00	552.984,60	19,88	722.701,58	25,99	2.058.298,42
Exploração do Patrimônio Imobiliário do Estado	86.000,00	86.000,00	6.582,52	7,65	18.435,26	21,44	67.564,74
Valores Mobiliários	2.554.000,00	2.554.000,00	517.248,31	20,25	643.837,77	25,21	1.910.162,23
Delegação de Serviços Públicos Mediante Concessão, Permissão, Autorização ou Licença							
Exploração de Recursos Naturais	141.000,00	141.000,00	29.153,77	20,68	60.428,55	42,86	80.571,45
Exploração do Patrimônio Intangível							
Cessão de Direitos							
Demais Receitas Patrimoniais							
RECEITA AGROPECUÁRIA							
RECEITA INDUSTRIAL							
RECEITA DE SERVIÇOS	13.000,00	13.000,00	1.244,56	9,57	2.632,16	20,25	10.367,84
Serviços Administrativos e Comerciais Gerais	2.000,00	2.000,00		0,00		0,00	2.000,00
Serviços e Atividades Referentes à Navegação e ao Transporte							
Serviços e Atividades Referentes à Saúde							
Serviços e Atividades Financeiras							
Outros Serviços	11.000,00	11.000,00	1.244,56	11,31	2.632,16	23,93	8.367,84
TRANSFERÊNCIAS CORRENTES	34.617.000,00	34.617.000,00	5.475.276,75	15,82	11.045.918,32	31,91	23.571.081,68
Transferências da União e de suas Entidades	19.845.000,00	19.845.000,00	3.063.191,30	15,44	6.229.757,77	31,39	13.615.242,23
Transferências dos Estados e do Distrito Federal e de suas Entidades	12.572.000,00	12.572.000,00	2.067.043,61	16,44	4.091.596,03	32,55	8.480.403,97
Transferências dos Municípios e de suas Entidades							
Transferências de Instituições Privadas							
Transferências de Outras Instituições Públicas	2.200.000,00	2.200.000,00	345.041,84	15,68	724.564,52	32,93	1.475.435,48
Transferências do Exterior							
Demais Transferências Correntes							
OUTRAS RECEITAS CORRENTES	293.000,00	293.000,00	8.321,27	2,84	18.030,36	6,15	274.969,64
Multas Administrativas, Contratuais e Judiciais							
Indenizações, Restituições e Ressarcimentos	262.000,00	262.000,00	3.558,75	1,36	8.722,10	3,33	253.277,90
Bens, Direitos e Valores Incorporados ao Patrimônio Público							
Multas e Juros de Mora das Receitas de Capital							
Demais Receitas Correntes	31.000,00	31.000,00	4.762,52	15,36	9.308,26	30,03	21.691,74



DIÁRIO OFICIAL


MUNICÍPIO DE ZACARIAS

Conforme Lei Municipal nº 1.496, de 10 de setembro de 2018

Terça-feira, 27 de maio de 2025

Ano VIII | Edição nº 1194

Página 26 de 80

 <p>Sistema de Informações Contábeis e Fiscais do Setor Público Brasileiro TESOURO NACIONAL</p>	Relatório Resumido de Execução Orçamentária
	Prefeitura Municipal de Zacarias - SP (Poder Executivo)
	Orçamentos Fiscal e da Seguridade Social
	CNPJ:
	Exercício: 2025
Período de referência: 2º bimestre	

Receitas Orçamentárias	Estágios da Receita Orçamentária						
	PREVISÃO INICIAL	PREVISÃO ATUALIZADA (a)	RECEITAS REALIZADAS				SALDO (a-c)
			No Bimestre (b)	% (b/a)	Até o Bimestre (c)	% (c/a)	
RECEITAS DE CAPITAL	10.000,00	10.000,00		0,00	500.000,00	5.000,00	-490.000,00
OPERAÇÕES DE CRÉDITO					0,00		
Operações de Crédito - Mercado Interno							
Operações de Crédito - Mercado Externo							
ALIENAÇÃO DE BENS	10.000,00	10.000,00		0,00		0,00	10.000,00
Alienação de Bens Móveis	10.000,00	10.000,00		0,00		0,00	10.000,00
Alienação de Bens Imóveis							
Alienação de Bens Intangíveis							
AMORTIZAÇÕES DE EMPRÉSTIMOS							
TRANSFERÊNCIAS DE CAPITAL					500.000,00		-500.000,00
Transferências da União e de suas Entidades							
Transferências dos Estados e do Distrito Federal e de suas Entidades					500.000,00		-500.000,00
Transferências dos Municípios e de suas Entidades							
Transferências de Instituições Privadas							
Transferências de Outras Instituições Públicas							
Transferências do Exterior							
Demais Transferências de Capital							
OUTRAS RECEITAS DE CAPITAL							
Integralização do Capital Social							
Remuneração das Disponibilidades do Tesouro							
Resgate de Títulos do Tesouro							
Demais Receitas de Capital							
RECEITAS (INTRA-ORÇAMENTÁRIAS) (II)	2.847.000,00	2.847.000,00	476.504,23	16,74	941.290,70	33,06	1.905.709,30
SUBTOTAL DAS RECEITAS (III) = (I + II)	45.763.000,00	45.763.000,00	7.162.792,36	15,65	14.670.593,10	32,06	31.092.406,90
OPERAÇÕES DE CRÉDITO/REFINANCIAMENTO (IV)							
Operações de Crédito - Mercado Interno							
Mobiliária							
Contratual							
Operações de Crédito - Mercado Externo							
Mobiliária							
Contratual							
TOTAL DAS RECEITAS (V) = (III + IV)	45.763.000,00	45.763.000,00	7.162.792,36	15,65	14.670.593,10	32,06	31.092.406,90
DÉFICIT (VI)							
TOTAL COM DÉFICIT (VII) = (V + VI)	45.763.000,00	45.763.000,00	7.162.792,36	15,65	14.670.593,10	32,06	
SALDOS DE EXERCÍCIOS ANTERIORES			5.492.122,73		5.492.122,73		
Recursos Arrecadados em Exercícios Anteriores - RPPS							
Superávit Financeiro Utilizado para Créditos Adicionais		5.492.122,73			5.492.122,73		

RREO-Anexo 01 | Tabela 1.0 - Balanço Orçamentário

Despesas Orçamentárias	Estágios da Despesa Orçamentária									
	DOTAÇÃO INICIAL (d)	DOTAÇÃO ATUALIZADA (e)	DESPESAS EMPENHADAS NO BIMESTRE	DESPESAS EMPENHADAS ATÉ O BIMESTRE (f)	SALDO (g) = (e-f)	DESPESAS LIQUIDADAS NO BIMESTRE	DESPESAS LIQUIDADAS ATÉ O BIMESTRE (h)	SALDO (i) = (e-h)	DESPESAS PAGAS ATÉ O BIMESTRE (j)	INSCRITAS EM RESTOS A PAGAR NÃO PROCESSADOS (k)
Despesas Orçamentárias	-	-	-	-	-	-	-	-	-	-
DESPESAS (EXCETO INTRA-ORÇAMENTÁRIAS) (VIII)	41.650.000,00	47.656.122,73	6.234.774,93	16.592.950,12	31.063.172,61	6.228.263,73	11.458.185,37	36.197.937,36	11.218.331,01	



DIÁRIO OFICIAL


MUNICÍPIO DE ZACARIAS

Conforme Lei Municipal nº 1.496, de 10 de setembro de 2018

Terça-feira, 27 de maio de 2025

Ano VIII | Edição nº 1194

Página 27 de 80

 <p>Sistema de Informações Contábeis e Fiscais do Setor Público Brasileiro TESOURO NACIONAL</p>	Relatório Resumido de Execução Orçamentária
	Prefeitura Municipal de Zacarias - SP (Poder Executivo)
	Orçamentos Fiscal e da Seguridade Social
	CNPJ:
	Exercício: 2025
Período de referência: 2º bimestre	

Despesas Orçamentárias	Estágios da Despesa Orçamentária									
	DOTAÇÃO INICIAL (d)	DOTAÇÃO ATUALIZADA (e)	DESPESAS EMPENHADAS NO BIMESTRE	DESPESAS EMPENHADAS ATÉ O BIMESTRE (f)	SALDO (g) = (e-f)	DESPESAS LIQUIDADAS NO BIMESTRE	DESPESAS LIQUIDADAS ATÉ O BIMESTRE (h)	SALDO (i) = (e-h)	DESPESAS PAGAS ATÉ O BIMESTRE (j)	INSCRITAS EM RESTOS A PAGAR NÃO PROCESSADOS (k)
DESPESAS CORRENTES	40.766.900,00	43.981.457,04	5.765.148,20	15.949.694,52	28.031.762,52	6.073.800,23	11.280.527,00	32.700.930,04	11.043.572,64	
PESSOAL E ENCARGOS SOCIAIS	21.073.300,00	21.813.275,46	3.211.400,64	6.420.427,93	15.392.847,53	3.227.687,68	6.354.377,85	15.458.897,61	6.340.351,56	
JUROS E ENCARGOS DA DÍVIDA	20.000,00	20.000,00		382,80	19.617,20		382,80	19.617,20	382,80	
OUTRAS DESPESAS CORRENTES	19.673.600,00	22.148.181,58	2.553.747,56	9.528.883,79	12.619.297,79	2.846.112,55	4.925.766,35	17.222.415,23	4.702.838,28	
DESPESAS DE CAPITAL	633.100,00	3.424.665,69	469.626,73	643.255,60	2.781.410,09	154.463,50	177.658,37	3.247.007,32	174.758,37	
INVESTIMENTOS	633.100,00	3.424.665,69	469.626,73	643.255,60	2.781.410,09	154.463,50	177.658,37	3.247.007,32	174.758,37	
INVERSÕES FINANCEIRAS										
AMORTIZAÇÃO DA DÍVIDA										
RESERVA DE CONTINGÊNCIA	250.000,00	250.000,00			250.000,00			250.000,00		
DESPESAS (INTRA-ORÇAMENTÁRIAS) (IX)	3.034.000,00	3.020.000,00	471.011,42	941.503,85	2.078.496,15	471.011,42	941.503,85	2.078.496,15	941.503,85	
SUBTOTAL DAS DESPESAS (X) = (VIII + IX)	44.684.000,00	50.676.122,73	6.705.786,35	17.534.453,97	33.141.668,76	6.699.275,15	12.399.689,22	38.276.433,51	12.159.834,86	
AMORTIZAÇÃO DA DÍVIDA / REFINANCIAMENTO (XI)										
Amortização da Dívida Interna										
Dívida Mobiliária										
Dívida Contratual										
Amortização da Dívida Externa										
Dívida Mobiliária										
Dívida Contratual										
TOTAL DAS DESPESAS (XII) = (X + XI)	44.684.000,00	50.676.122,73	6.705.786,35	17.534.453,97	33.141.668,76	6.699.275,15	12.399.689,22	38.276.433,51	12.159.834,86	
SUPERÁVIT (XIII)							2.270.903,88		2.510.758,24	
TOTAL COM SUPERÁVIT (XIV) = (XII + XIII)	44.684.000,00	50.676.122,73	6.705.786,35	17.534.453,97	33.141.668,76	6.699.275,15	14.670.593,10		14.670.593,10	
RESERVA DO RPPS	1.079.000,00	1.079.000,00			1.079.000,00			1,079.000,00		

RREO-Anexo 01 | Tabela 1.0 - Balanço Orçamentário

Receitas Intra-Orçamentárias	Estágios da Receita Intra-Orçamentária						SALDO (a-c)
	PREVISÃO INICIAL	PREVISÃO ATUALIZADA (a)	RECEITAS REALIZADAS				
			No Bimestre (b)	% (b/a)	Até o Bimestre (c)	% (c/a)	
Receitas Intra-Orçamentárias	-	-	-	-	-	-	-
RECEITAS (INTRA-ORÇAMENTÁRIAS) (II)	2.847.000,00	2.847.000,00	476.504,23	16,74	941.290,70	33,06	1.905.709,30
RECEITAS CORRENTES	2.847.000,00	2.847.000,00	476.504,23	16,74	941.290,70	33,06	1.905.709,30
IMPOSTOS, TAXAS E CONTRIBUIÇÕES DE MELHORIA							
Impostos							
Taxas							
Contribuição de Melhoria							
CONTRIBUIÇÕES	1.884.000,00	1.884.000,00	316.004,23	16,77	620.290,70	32,92	1.263.709,30
Contribuições Sociais	1.884.000,00	1.884.000,00	316.004,23	16,77	620.290,70	32,92	1.263.709,30
Contribuições Econômicas							
Contribuições para Entidades Privadas de Serviço Social e de Formação Profissional							
Contribuição para o Custeio do Serviço de Iluminação Pública							
RECEITA PATRIMONIAL							
Exploração do Patrimônio Imobiliário do Estado							
Valores Mobiliários							
Delegação de Serviços Públicos Mediante Concessão, Permissão, Autorização ou Licença							
Exploração de Recursos Naturais							



DIÁRIO OFICIAL


MUNICÍPIO DE ZACARIAS

Conforme Lei Municipal nº 1.496, de 10 de setembro de 2018

Terça-feira, 27 de maio de 2025

Ano VIII | Edição nº 1194

Página 28 de 80

 <p>Sistema de Informações Contábeis e Fiscais do Setor Público Brasileiro</p> <p>TESOURO NACIONAL</p>	Relatório Resumido de Execução Orçamentária
	Prefeitura Municipal de Zacarias - SP (Poder Executivo)
	Orçamentos Fiscal e da Seguridade Social
	CNPJ:
	Exercício: 2025
	Período de referência: 2º bimestre

Receitas Intra-Orçamentárias	Estágios da Receita Intra-Orçamentária						SALDO (a-c)
	PREVISÃO INICIAL	PREVISÃO ATUALIZADA (a)	RECEITAS REALIZADAS				
			No Bimestre (b)	% (b/a)	Até o Bimestre (c)	% (c/a)	
Exploração do Patrimônio Intangível							
Cessão de Direitos							
Demais Receitas Patrimoniais							
RECEITA AGROPECUÁRIA							
RECEITA INDUSTRIAL							
RECEITA DE SERVIÇOS							
Serviços Administrativos e Comerciais Gerais							
Serviços e Atividades Referentes à Navegação e ao Transporte							
Serviços e Atividades Referentes à Saúde							
Serviços e Atividades Financeiras							
Outros Serviços							
TRANSFERÊNCIAS CORRENTES							
Transferências da União e de suas Entidades							
Transferências dos Estados e do Distrito Federal e de suas Entidades							
Transferências dos Municípios e de suas Entidades							
Transferências de Instituições Privadas							
Transferências de Outras Instituições Públicas							
Transferências do Exterior							
Demais Transferências Correntes							
OUTRAS RECEITAS CORRENTES	963.000,00	963.000,00	160.500,00	16,67	321.000,00	33,33	642.000,00
Multas Administrativas, Contratuais e Judiciais							
Indenizações, Restituições e Ressarcimentos							
Bens, Direitos e Valores Incorporados ao Patrimônio Público							
Multas e Juros de Mora das Receitas de Capital							
Demais Receitas Correntes	963.000,00	963.000,00	160.500,00	16,67	321.000,00	33,33	642.000,00
RECEITAS DE CAPITAL							
OPERAÇÕES DE CRÉDITO							
Operações de Crédito - Mercado Interno							
Operações de Crédito - Mercado Externo							
ALIENAÇÃO DE BENS							
Alienação de Bens Móveis							
Alienação de Bens Imóveis							
Alienação de Bens Intangíveis							
AMORTIZAÇÕES DE EMPRÉSTIMOS							
TRANSFERÊNCIAS DE CAPITAL							
Transferências da União e de suas Entidades							
Transferências dos Estados e do Distrito Federal e de suas Entidades							
Transferências dos Municípios e de suas Entidades							
Transferências de Instituições Privadas							
Transferências de Outras Instituições Públicas							
Transferências do Exterior							
Demais Transferências de Capital							
OUTRAS RECEITAS DE CAPITAL							
Integralização do Capital Social							
Remuneração das Disponibilidades do Tesouro							
Resgate de Títulos do Tesouro							



DIÁRIO OFICIAL

MUNICÍPIO DE ZACARIAS

Conforme Lei Municipal nº 1.496, de 10 de setembro de 2018

Terça-feira, 27 de maio de 2025

Ano VIII | Edição nº 1194

Página 29 de 80

 <p>Sistema de Informações Contábeis e Fiscais do Setor Público Brasileiro</p> <p>TESOURO NACIONAL</p>	Relatório Resumido de Execução Orçamentária
	Prefeitura Municipal de Zacarias - SP (Poder Executivo)
	Orçamentos Fiscal e da Seguridade Social
	CNPJ:
	Exercício: 2025
Período de referência: 2º bimestre	

Receitas Intra-Orçamentárias	Estágios da Receita Intra-Orçamentária						SALDO (a-c)
	PREVISÃO INICIAL	PREVISÃO ATUALIZADA (a)	RECEITAS REALIZADAS				
			No Bimestre (b)	% (b/a)	Até o Bimestre (c)	% (c/a)	
Demais Receitas de Capital							

RREO-Anexo 01 | Tabela 1.0 - Balanço Orçamentário

Despesas Intra-Orçamentárias	Estágios da Despesa Intra-Orçamentária									
	DOTAÇÃO INICIAL (d)	DOTAÇÃO ATUALIZADA (e)	DESPESAS EMPENHADAS NO BIMESTRE	DESPESAS EMPENHADAS ATÉ O BIMESTRE (f)	SALDO (g) = (e-f)	DESPESAS LIQUIDADAS NO BIMESTRE	DESPESAS LIQUIDADAS ATÉ O BIMESTRE (h)	SALDO (i) = (e-h)	DESPESAS PAGAS ATÉ O BIMESTRE (j)	INSCRITAS EM RESTOS A PAGAR NÃO PROCESSADOS (k)
Despesas Intra-Orçamentárias	-	-	-	-	-	-	-	-	-	-
DESPESAS (INTRA-ORÇAMENTÁRIAS) (IX)	3.034.000,00	3.020.000,00	471.011,42	941.503,85	2.078.496,15	471.011,42	941.503,85	2.078.496,15	941.503,85	
DESPESAS CORRENTES	3.034.000,00	3.020.000,00	471.011,42	941.503,85	2.078.496,15	471.011,42	941.503,85	2.078.496,15	941.503,85	
PESSOAL E ENCARGOS SOCIAIS	2.071.000,00	2.057.000,00	310.511,42	620.503,85	1.436.496,15	310.511,42	620.503,85	1.436.496,15	620.503,85	
JUROS E ENCARGOS DA DÍVIDA										
OUTRAS DESPESAS CORRENTES	963.000,00	963.000,00	160.500,00	321.000,00	642.000,00	160.500,00	321.000,00	642.000,00	321.000,00	
DESPESAS DE CAPITAL										
INVESTIMENTOS										
INVERSÕES FINANCEIRAS										
AMORTIZAÇÃO DA DÍVIDA										
RESERVA DE CONTINGÊNCIA										



DIÁRIO OFICIAL


MUNICÍPIO DE ZACARIAS

Conforme Lei Municipal nº 1.496, de 10 de setembro de 2018

Terça-feira, 27 de maio de 2025

Ano VIII | Edição nº 1194

Página 30 de 80

 Sistema de Informações Contábeis e Fiscais do Setor Público Brasileiro TESOURO NACIONAL	Relatório Resumido de Execução Orçamentária
	Prefeitura Municipal de Zacarias - SP (Poder Executivo)
	Orçamentos Fiscal e da Seguridade Social
	CNPJ:
	Exercício: 2025
	Período de referência: 2º bimestre

RREO-Anexo 01 | Tabela 1.0 - Balanço Orçamentário

Notas Explicativas	Valores
Notas Explicativas	30/04/2025
Notas Explicativas	-



DIÁRIO OFICIAL


MUNICÍPIO DE ZACARIAS

Conforme Lei Municipal nº 1.496, de 10 de setembro de 2018

Terça-feira, 27 de maio de 2025

Ano VIII | Edição nº 1194

Página 31 de 80

 <p>Sistema de Informações Contábeis e Fiscais do Setor Público Brasileiro</p> <p>TESOURO NACIONAL</p>	Relatório Resumido de Execução Orçamentária
	Prefeitura Municipal de Zacarias - SP (Poder Executivo)
	Orçamentos Fiscal e da Seguridade Social
	CNPJ:
	Exercício: 2025
Período de referência: 2º bimestre	

RREO-Anexo 02 | Tabela 2.0 - Demonstrativo da Execução das Despesas por Função/Subfunção | Total das Despesas Exceto Intra-Orçamentárias

Função/Subfunção	Execução da Despesa										
	DOTAÇÃO INICIAL	DOTAÇÃO ATUALIZADA (a)	DESPESAS EMPENHADAS NO BIMESTRE	DESPESAS EMPENHADAS ATÉ O BIMESTRE (b)	% (b/total b)	SALDO (c) = (a-b)	DESPESAS LIQUIDADAS NO BIMESTRE	DESPESAS LIQUIDADAS ATÉ O BIMESTRE (d)	% (d/total d)	SALDO (e) = (a-d)	INSCRITAS EM RESTOS A PAGAR NÃO PROCESSADOS (f)
DESPESAS (EXCETO INTRA-ORÇAMENTÁRIAS) (I)	41.650.000,00	47.656.122,73	6.234.774,93	16.592.950,12	94,63	31.063.172,61	6.228.263,73	11.458.185,37	92,41	36.197.937,36	
Legislativa	1.161.000,00	1.161.000,00	197.227,65	435.114,31	2,48	725.885,69	193.223,19	353.913,49	2,85	807.086,51	
Ação Legislativa	1.161.000,00	1.161.000,00	197.227,65	435.114,31	2,48	725.885,69	193.223,19	353.913,49	2,85	807.086,51	
Controle Externo											
FU01 - Administração Geral											
FU01 - Demais Subfunções											
Judiciária											
Ação Judiciária											
Defesa do Interesse Público no Processo Judiciário											
FU02 - Administração Geral											
FU02 - Demais Subfunções											
Essencial à Justiça											
Defesa da Ordem Jurídica											
Representação Judicial e Extrajudicial											
FU03 - Administração Geral											
FU03 - Demais Subfunções											
Administração	6.794.000,00	7.107.100,00	830.956,90	2.709.252,80	15,45	4.397.847,20	881.127,37	1.631.678,70	13,16	5.475.421,30	
Planejamento e Orçamento											
FU04 - Administração Geral	4.392.000,00	4.505.100,00	542.094,77	1.948.823,49	11,11	2.556.276,51	603.604,81	1.152.959,42	9,30	3.352.140,58	
Administração Financeira	1.149.000,00	1.149.000,00	182.120,54	426.659,79	2,43	722.340,21	175.907,08	324.009,84	2,61	824.990,16	
Controle Interno											
Normalização e Fiscalização											
Tecnologia da Informação											
Ordenamento Territorial											
Formação de Recursos Humanos											
Administração de Receitas											
Administração de Concessões											
Comunicação Social											
FU04 - Demais Subfunções	1.253.000,00	1.453.000,00	106.741,59	333.769,52	1,90	1.119.230,48	101.615,48	154.709,44	1,25	1.298.290,56	
Defesa Nacional											
Defesa Aérea											
Defesa Naval											
Defesa Terrestre											
FU05 - Administração Geral											
FU05 - Demais Subfunções											
Segurança Pública											
Policciamento											
Defesa Civil											
Informação e Inteligência											
FU06 - Administração Geral											
FU06 - Demais Subfunções											
Relações Exteriores											
Relações Diplomáticas											
Cooperação Internacional											
FU07 - Administração Geral											
FU07 - Demais Subfunções											
Assistência Social	1.857.000,00	2.077.859,19	349.581,57	809.621,42	4,62	1.268.237,77	266.615,63	469.207,23	3,78	1.608.651,96	
Assistência ao Idoso	417.000,00	517.000,00	71.979,22	191.576,89	1,09	325.423,11	57.474,37	91.158,09	0,74	425.841,91	
Assistência à Pessoa com Deficiência											
Assistência à Criança e ao Adolescente	20.000,00	20.000,00	0,00	19.292,00	0,11	708,00	4.823,00	4.823,00	0,04	15.177,00	
Assistência Comunitária	1.420.000,00	1.540.859,19	277.602,35	598.752,53	3,41	942.106,66	204.318,26	373.226,14	3,01	1.167.633,05	



DIÁRIO OFICIAL

MUNICÍPIO DE ZACARIAS

Conforme Lei Municipal nº 1.496, de 10 de setembro de 2018

Terça-feira, 27 de maio de 2025

Ano VIII | Edição nº 1194

Página 32 de 80

siconfi
TESOURO NACIONAL

Sistema de Informações
Contábeis e Fiscais do
Setor Público Brasileiro

Relatório Resumido de Execução Orçamentária
Prefeitura Municipal de Zacarias - SP (Poder Executivo)
Orçamentos Fiscal e da Seguridade Social
CNPJ:
Exercício: 2025
Período de referência: 2º bimestre

Função/Subfunção	Execução da Despesa										
	DOTAÇÃO INICIAL	DOTAÇÃO ATUALIZADA (a)	DESPESAS EMPENHADAS NO BIMESTRE	DESPESAS EMPENHADAS ATÉ O BIMESTRE (b)	% (b/total b)	SALDO (c) = (a-b)	DESPESAS LIQUIDADAS NO BIMESTRE	DESPESAS LIQUIDADAS ATÉ O BIMESTRE (d)	% (d/total d)	SALDO (e) = (a-d)	INSCRITAS EM RESTOS A PAGAR NÃO PROCESSADOS (f)
FU08 - Administração Geral											
FU08 - Demais Subfunções											
Previdência Social	4.642.000,00	4.642.000,00	604.172,31	1.251.848,11	7,14	3.390.151,89	599.222,11	1.175.377,79	9,48	3.466.622,21	
Previdência Básica											
Previdência do Regime Estatutário	4.642.000,00	4.642.000,00	604.172,31	1.251.848,11	7,14	3.390.151,89	599.222,11	1.175.377,79	9,48	3.466.622,21	
Previdência Complementar											
Previdência Especial											
FU09 - Administração Geral											
FU09 - Demais Subfunções											
Saúde	10.609.000,00	14.496.970,25	1.741.635,67	4.357.181,21	24,85	10.139.789,04	1.624.799,77	3.135.803,31	25,29	11.361.166,94	
Atenção Básica	5.697.000,00	8.833.629,86	1.242.825,10	2.579.833,76	14,71	6.253.796,10	992.450,46	1.820.183,29	14,88	7.013.446,57	
Assistência Hospitalar e Ambulatorial	1.261.000,00	1.713.779,53	121.605,95	719.961,30	4,11	993.818,23	218.968,91	358.935,57	2,89	1.354.843,96	
Suporte Profilático e Terapêutico	1.263.000,00	1.326.411,44	62.854,93	302.563,42	1,73	1.023.848,02	80.619,66	280.161,04	2,26	1.046.250,40	
Vigilância Sanitária	126.000,00	204.486,86	17.705,96	38.165,64	0,22	166.321,22	10.393,77	23.874,30	0,19	180.612,56	
Vigilância Epidemiológica	212.000,00	336.317,20	23.722,22	57.374,36	0,33	278.942,84	34.499,14	57.374,36	0,46	278.942,84	
Alimentação e Nutrição											
FU10 - Administração Geral	2.050.000,00	2.082.345,36	272.921,51	659.282,73	3,76	1.423.062,63	287.867,83	595.274,75	4,80	1.487.070,61	
FU10 - Demais Subfunções											
Trabalho	403.000,00	403.000,00	85.975,12	187.438,40	1,07	215.561,60	60.364,15	150.044,68	1,21	252.955,32	
Proteção e Benefícios ao Trabalhador											
Relações de Trabalho											
Empregabilidade											
Fomento ao Trabalho	403.000,00	403.000,00	85.975,12	187.438,40	1,07	215.561,60	60.364,15	150.044,68	1,21	252.955,32	
FU11 - Administração Geral											
FU11 - Demais Subfunções											
Educação	7.623.000,00	7.757.934,64	1.318.997,50	3.015.950,45	17,20	4.741.984,19	1.144.916,50	2.181.259,29	17,59	5.576.675,35	
Ensino Fundamental	3.474.000,00	3.593.719,44	669.116,80	1.712.863,17	9,77	1.880.856,27	569.877,06	1.215.070,10	9,80	2.378.649,34	
Ensino Médio											
Ensino Profissional											
Ensino Superior	341.000,00	341.000,00	58.782,26	114.832,35	0,65	226.167,65	52.234,96	101.155,65	0,82	239.844,35	
Educação Infantil	2.910.000,00	2.924.000,00	435.133,29	958.471,61	5,47	1.965.528,39	374.390,20	676.418,08	5,46	2.247.581,92	
Educação de Jovens e Adultos											
Educação Especial											
Educação Básica											
FU12 - Administração Geral	898.000,00	899.215,20	155.965,15	229.783,32	1,31	669.431,88	148.414,28	188.615,46	1,52	710.599,74	
FU12 - Demais Subfunções	274.500,00	274.500,00	25.937,54	66.940,55	0,38	207.559,45	26.188,43	49.697,45	0,40	224.802,55	
Cultura											
Patrimônio Histórico Artístico e Arqueológico											
Difusão Cultural	274.500,00	274.500,00	25.937,54	66.940,55	0,38	207.559,45	26.188,43	49.697,45	0,40	224.802,55	
FU13 - Administração Geral											
FU13 - Demais Subfunções											
Direitos da Cidadania											
Custódia e Reintegração Social											
Direitos Individuais Coletivos e Difusos											
Assistência aos Povos Indígenas											
FU14 - Administração Geral											
FU14 - Demais Subfunções											
Urbanismo	3.633.000,00	4.905.258,65	542.759,49	1.576.981,55	8,99	3.328.277,10	493.960,68	938.003,25	7,56	3.967.255,40	
Infra-Estrutura Urbana											
Serviços Urbanos	3.633.000,00	4.905.258,65	542.759,49	1.576.981,55	8,99	3.328.277,10	493.960,68	938.003,25	7,56	3.967.255,40	
Transportes Coletivos Urbanos											
FU15 - Administração Geral											
FU15 - Demais Subfunções											
Habituação											
Habituação Rural											



DIÁRIO OFICIAL


MUNICÍPIO DE ZACARIAS

Conforme Lei Municipal nº 1.496, de 10 de setembro de 2018

Terça-feira, 27 de maio de 2025

Ano VIII | Edição nº 1194

Página 33 de 80

 <p>Sistema de Informações Contábeis e Fiscais do Setor Público Brasileiro TESOURO NACIONAL</p>	Relatório Resumido de Execução Orçamentária
	Prefeitura Municipal de Zacarias - SP (Poder Executivo)
	Orçamentos Fiscal e da Seguridade Social
	CNPJ:
	Exercício: 2025
Período de referência: 2º bimestre	

Função/Subfunção	DOTAÇÃO INICIAL	DOTAÇÃO ATUALIZADA (a)	DESPESAS EMPENHADAS NO BIMESTRE	DESPESAS EMPENHADAS ATÉ O BIMESTRE (b)	Execução da Despesa					INSCRITAS EM RESTOS A PAGAR NÃO PROCESSADOS (f)	
					% (b/total b)	SALDO (c) = (a-b)	DESPESAS LIQUIDADAS NO BIMESTRE	DESPESAS LIQUIDADAS ATÉ O BIMESTRE (d)	% (d/total d)		SALDO (e) = (a-d)
Habitação Urbana											
FU16 - Administração Geral											
FU16 - Demais Subfunções											
Saneamento											
Saneamento Básico Rural											
Saneamento Básico Urbano											
FU17 - Administração Geral											
FU17 - Demais Subfunções											
Gestão Ambiental	124.000,00	142.000,00	6.160,42	43.914,81	0,25	98.085,19	11.494,17	31.384,89	0,25	110.615,11	
Preservação e Conservação Ambiental											
Controle Ambiental	124.000,00	142.000,00	6.160,42	43.914,81	0,25	98.085,19	11.494,17	31.384,89	0,25	110.615,11	
Recuperação de Áreas Degradadas											
Recursos Hídricos											
Meteorologia											
FU18 - Administração Geral											
FU18 - Demais Subfunções											
Ciência e Tecnologia											
Desenvolvimento Científico											
Desenvolvimento Tecnológico e Engenharia											
Difusão do Conhecimento Científico e Tecnológico											
FU19 - Administração Geral											
FU19 - Demais Subfunções											
Agricultura	608.000,00	608.000,00	66.055,56	186.284,76	1,06	421.715,24	71.124,77	141.858,48	1,14	466.141,52	
Abastecimento	608.000,00	608.000,00	66.055,56	186.284,76	1,06	421.715,24	71.124,77	141.858,48	1,14	466.141,52	
Extensão Rural											
Irrigação											
Promoção da Produção Agropecuária											
Defesa Agropecuária											
FU20 - Administração Geral											
FU20 - Demais Subfunções											
Organização Agrária											
Reforma Agrária											
Colonização											
FU21 - Administração Geral											
FU21 - Demais Subfunções											
Indústria											
Promoção Industrial											
Produção Industrial											
Mineração											
Propriedade Industrial											
Normalização e Qualidade											
FU22 - Administração Geral											
FU22 - Demais Subfunções											
Comércio e Serviços	71.000,00	71.000,00	180,00	26.360,00	0,15	44.640,00	4.500,00	11.100,00	0,09	59.900,00	
Promoção Comercial											
Comercialização											
Comércio Exterior											
Serviços Financeiros											
Turismo	71.000,00	71.000,00	180,00	26.360,00	0,15	44.640,00	4.500,00	11.100,00	0,09	59.900,00	
FU23 - Administração Geral											
FU23 - Demais Subfunções											
Comunicações											
Comunicações Postais											
Telecomunicações											
FU24 - Administração Geral											



DIÁRIO OFICIAL


MUNICÍPIO DE ZACARIAS

Conforme Lei Municipal nº 1.496, de 10 de setembro de 2018

Terça-feira, 27 de maio de 2025

Ano VIII | Edição nº 1194

Página 34 de 80

 <p>Sistema de Informações Contábeis e Fiscais do Setor Público Brasileiro</p> <p>TESOURO NACIONAL</p>	Relatório Resumido de Execução Orçamentária
	Prefeitura Municipal de Zacarias - SP (Poder Executivo)
	Orçamentos Fiscal e da Seguridade Social
	CNPJ:
	Exercício: 2025
Período de referência: 2º bimestre	

Função/Subfunção	Execução da Despesa										
	DOTAÇÃO INICIAL	DOTAÇÃO ATUALIZADA (a)	DESPESAS EMPENHADAS NO BIMESTRE	DESPESAS EMPENHADAS ATÉ O BIMESTRE (b)	% (b/total b)	SALDO (c) = (a-b)	DESPESAS LIQUIDADAS NO BIMESTRE	DESPESAS LIQUIDADAS ATÉ O BIMESTRE (d)	% (d/total d)	SALDO (e) = (a-d)	INSCRITAS EM RESTOS A PAGAR NÃO PROCESSADOS (f)
FU24 - Demais Subfunções											
Energia											
Conservação de Energia											
Energia Elétrica											
Combustíveis Minerais											
Biocombustíveis											
FU25 - Administração Geral											
FU25 - Demais Subfunções											
Transporte	1.471.000,00	1.471.000,00	209.239,22	465.268,97	2,65	1.005.731,03	178.304,53	358.237,94	2,89	1.112.762,06	
Transporte Aéreo											
Transporte Rodoviário	1.471.000,00	1.471.000,00	209.239,22	465.268,97	2,65	1.005.731,03	178.304,53	358.237,94	2,89	1.112.762,06	
Transporte Ferroviário											
Transporte Aquaviário											
Transportes Especiais											
FU26 - Administração Geral											
FU26 - Demais Subfunções											
Desporto e Lazer	1.498.000,00	1.656.500,00	237.397,62	944.233,78	5,39	712.266,22	592.966,66	693.980,16	5,60	962.519,84	
Desporto de Rendimento											
Desporto Comunitário	524.000,00	680.000,00	155.888,04	363.878,03	2,08	316.121,97	135.591,06	182.588,82	1,47	497.411,18	
Lazer	974.000,00	976.500,00	81.509,58	580.355,75	3,31	396.144,25	457.375,60	511.391,34	4,12	465.108,66	
FU27 - Administração Geral											
FU27 - Demais Subfunções											
Encargos Especiais	632.000,00	632.000,00	18.498,36	516.559,00	2,95	115.441,00	79.455,77	136.638,71	1,10	495.361,29	
Refinanciamento da Dívida Interna											
Refinanciamento da Dívida Externa											
Serviço da Dívida Interna											
Serviço da Dívida Externa											
Transferências											
Outros Encargos Especiais	632.000,00	632.000,00	18.498,36	516.559,00	2,95	115.441,00	79.455,77	136.638,71	1,10	495.361,29	
Transferências para a Educação Básica											
FU28 - Demais Subfunções											
Reserva de Contingência	250.000,00	250.000,00				250.000,00				250.000,00	
DESPESAS (INTRA-ORÇAMENTÁRIAS) (II)	3.034.000,00	3.020.000,00	471.011,42	941.503,85	5,37	2.078.496,15	471.011,42	941.503,85	7,59	2.078.496,15	
TOTAL (III) = (I + II)	44.684.000,00	50.676.122,73	6.705.786,35	17.534.453,97	100,00	33.141.668,76	6.699.275,15	12.399.689,22	100,00	38.276.433,51	

RREO-Anexo 02 | Tabela 2.0 - Demonstrativo da Execução das Despesas por Função/Subfunção | Total das Despesas Intra-Orçamentárias

Função/Subfunção - Intra	Execução da Despesa - Intra										
	DOTAÇÃO INICIAL	DOTAÇÃO ATUALIZADA (a)	DESPESAS EMPENHADAS NO BIMESTRE	DESPESAS EMPENHADAS ATÉ O BIMESTRE (b)	% (b/III b)	SALDO (c) = (a-b)	DESPESAS LIQUIDADAS NO BIMESTRE	DESPESAS LIQUIDADAS ATÉ O BIMESTRE (d)	% (d/III d)	SALDO (e) = (a-d)	INSCRITAS EM RESTOS A PAGAR NÃO PROCESSADOS (f)
DESPESAS (INTRA-ORÇAMENTÁRIAS) (II)	3.034.000,00	3.020.000,00	471.011,42	941.503,85	5,37	2.078.496,15	471.011,42	941.503,85	7,59	2.078.496,15	
Legislativa	81.000,00	81.000,00	10.985,62	21.914,09	0,12	59.085,91	10.985,62	21.914,09	0,18	59.085,91	
Ação Legislativa	81.000,00	81.000,00	10.985,62	21.914,09	0,12	59.085,91	10.985,62	21.914,09	0,18	59.085,91	
Controle Externo											
FU01 - Administração Geral											
FU01 - Demais Subfunções											
Judiciária											
Ação Judiciária											
Defesa do Interesse Público no Processo Judiciário											
FU02 - Administração Geral											
FU02 - Demais Subfunções											
Essencial à Justiça											
Defesa da Ordem Jurídica											



DIÁRIO OFICIAL

MUNICÍPIO DE ZACARIAS

Conforme Lei Municipal nº 1.496, de 10 de setembro de 2018

Terça-feira, 27 de maio de 2025

Ano VIII | Edição nº 1194

Página 35 de 80

 <p>Sistema de Informações Contábeis e Fiscais do Setor Público Brasileiro TESOURO NACIONAL</p>	Relatório Resumido de Execução Orçamentária
	Prefeitura Municipal de Zacarias - SP (Poder Executivo)
	Orçamentos Fiscal e da Seguridade Social
	CNPJ:
	Exercício: 2025
Período de referência: 2º bimestre	

Função/Subfunção - Intra	Execução da Despesa - Intra										
	DOTAÇÃO INICIAL	DOTAÇÃO ATUALIZADA (a)	DESPESAS EMPENHADAS NO BIMESTRE	DESPESAS EMPENHADAS ATÉ O BIMESTRE (b)	% (b/III b)	SALDO (c) = (a-b)	DESPESAS LIQUIDADAS NO BIMESTRE	DESPESAS LIQUIDADAS ATÉ O BIMESTRE (d)	% (d/III d)	SALDO (e) = (a-d)	INSCRITAS EM RESTOS A PAGAR NÃO PROCESSADOS (f)
Representação Judicial e Extrajudicial											
FU03 - Administração Geral											
FU03 - Demais Subfunções											
Administração	347.000,00	347.000,00	53.322,48	106.821,03	0,61	240.178,97	53.322,48	106.821,03	0,86	240.178,97	
Planejamento e Orçamento											
FU04 - Administração Geral	221.000,00	221.000,00	33.966,00	68.276,53	0,39	152.723,47	33.966,00	68.276,53	0,55	152.723,47	
Administração Financeira	115.000,00	115.000,00	17.707,76	35.247,06	0,20	79.752,94	17.707,76	35.247,06	0,28	79.752,94	
Controle Interno											
Normatização e Fiscalização											
Tecnologia da Informação											
Ordenamento Territorial											
Formação de Recursos Humanos											
Administração de Receitas											
Administração de Concessões											
Comunicação Social											
FU04 - Demais Subfunções	11.000,00	11.000,00	1.648,72	3.297,44	0,02	7.702,56	1.648,72	3.297,44	0,03	7.702,56	
Defesa Nacional											
Defesa Aérea											
Defesa Naval											
Defesa Terrestre											
FU05 - Administração Geral											
FU05 - Demais Subfunções											
Segurança Pública											
Policamento											
Defesa Civil											
Informação e Inteligência											
FU06 - Administração Geral											
FU06 - Demais Subfunções											
Relações Exteriores											
Relações Diplomáticas											
Cooperação Internacional											
FU07 - Administração Geral											
FU07 - Demais Subfunções											
Assistência Social	79.000,00	79.000,00	12.032,18	24.058,53	0,14	54.941,47	12.032,18	24.058,53	0,19	54.941,47	
Assistência ao Idoso	5.000,00	5.000,00				5.000,00				5.000,00	
Assistência à Pessoa com Deficiência											
Assistência à Criança e ao Adolescente											
Assistência Comunitária	74.000,00	74.000,00	12.032,18	24.058,53	0,14	49.941,47	12.032,18	24.058,53	0,19	49.941,47	
FU08 - Administração Geral											
FU08 - Demais Subfunções											
Previdência Social	42.000,00	42.000,00	3.154,28	6.275,74	0,04	35.724,26	3.154,28	6.275,74	0,05	35.724,26	
Previdência Básica											
Previdência do Regime Estatutário	42.000,00	42.000,00	3.154,28	6.275,74	0,04	35.724,26	3.154,28	6.275,74	0,05	35.724,26	
Previdência Complementar											
Previdência Especial											
FU09 - Administração Geral											
FU09 - Demais Subfunções											
Saúde	745.000,00	745.000,00	110.475,86	224.847,28	1,28	520.152,72	110.475,86	224.847,28	1,81	520.152,72	
Atenção Básica	465.000,00	465.000,00	69.037,94	141.390,20	0,81	323.609,80	69.037,94	141.390,20	1,14	323.609,80	
Assistência Hospitalar e Ambulatorial	50.000,00	50.000,00	7.769,88	15.526,29	0,09	34.473,71	7.769,88	15.526,29	0,13	34.473,71	
Suporte Profilático e Terapêutico	46.000,00	46.000,00	7.057,04	14.062,02	0,08	31.937,98	7.057,04	14.062,02	0,11	31.937,98	
Vigilância Sanitária	1.000,00	1.000,00				1.000,00				1.000,00	
Vigilância Epidemiológica	20.000,00	20.000,00	2.545,38	5.006,58	0,03	14.993,42	2.545,38	5.006,58	0,04	14.993,42	
Alimentação e Nutrição											
FU10 - Administração Geral	163.000,00	163.000,00	24.065,62	48.862,19	0,28	114.137,81	24.065,62	48.862,19	0,39	114.137,81	



DIÁRIO OFICIAL


MUNICÍPIO DE ZACARIAS

Conforme Lei Municipal nº 1.496, de 10 de setembro de 2018

Terça-feira, 27 de maio de 2025

Ano VIII | Edição nº 1194

Página 36 de 80

 <p>Sistema de Informações Contábeis e Fiscais do Setor Público Brasileiro</p> <p>TESOURO NACIONAL</p>	Relatório Resumido de Execução Orçamentária
	Prefeitura Municipal de Zacarias - SP (Poder Executivo)
	Orçamentos Fiscal e da Seguridade Social
	CNPJ:
	Exercício: 2025
Período de referência: 2º bimestre	

Função/Subfunção - Intra	DOTAÇÃO INICIAL	DOTAÇÃO ATUALIZADA (a)	DESPESAS EMPENHADAS NO BIMESTRE	DESPESAS EMPENHADAS ATÉ O BIMESTRE (b)	Execução da Despesa - Intra					INSCRITAS EM RESTOS A PAGAR NÃO PROCESSADOS (f)	
					% (b/III b)	SALDO (c) = (a-b)	DESPESAS LIQUIDADAS NO BIMESTRE	DESPESAS LIQUIDADAS ATÉ O BIMESTRE (d)	% (d/III d)		SALDO (e) = (a-d)
FU10 - Demais Subfunções											
Trabalho	14.000,00	14.000,00	2.214,20	4.410,76	0,03	9.589,24	2.214,20	4.410,76	0,04	9.589,24	
Proteção e Benefícios ao Trabalhador											
Relações de Trabalho											
Empregabilidade											
Fomento ao Trabalho	14.000,00	14.000,00	2.214,20	4.410,76	0,03	9.589,24	2.214,20	4.410,76	0,04	9.589,24	
FU11 - Administração Geral											
FU11 - Demais Subfunções											
Educação	469.000,00	455.000,00	74.183,28	144.983,92	0,83	310.016,08	74.183,28	144.983,92	1,17	310.016,08	
Ensino Fundamental	274.000,00	274.000,00	45.829,67	88.714,52	0,51	185.285,48	45.829,67	88.714,52	0,72	185.285,48	
Ensino Médio											
Ensino Profissional											
Ensino Superior	16.000,00	16.000,00	2.140,98	3.211,47	0,02	12.788,53	2.140,98	3.211,47	0,03	12.788,53	
Educação Infantil	179.000,00	165.000,00	26.212,63	53.057,93	0,30	111.942,07	26.212,63	53.057,93	0,43	111.942,07	
Educação de Jovens e Adultos											
Educação Especial											
Educação Básica											
FU12 - Administração Geral											
FU12 - Demais Subfunções											
Cultura	11.000,00	11.000,00	1.705,38	3.404,93	0,02	7.595,07	1.705,38	3.404,93	0,03	7.595,07	
Patrimônio Histórico Artístico e Arqueológico											
Difusão Cultural	11.000,00	11.000,00	1.705,38	3.404,93	0,02	7.595,07	1.705,38	3.404,93	0,03	7.595,07	
FU13 - Administração Geral											
FU13 - Demais Subfunções											
Direitos da Cidadania											
Custódia e Reintegração Social											
Direitos Individuais Coletivos e Difusos											
Assistência aos Povos Indígenas											
FU14 - Administração Geral											
FU14 - Demais Subfunções											
Urbanismo	170.000,00	170.000,00	25.180,36	50.044,11	0,29	119.955,89	25.180,36	50.044,11	0,40	119.955,89	
Infra-Estrutura Urbana											
Serviços Urbanos	170.000,00	170.000,00	25.180,36	50.044,11	0,29	119.955,89	25.180,36	50.044,11	0,40	119.955,89	
Transportes Coletivos Urbanos											
FU15 - Administração Geral											
FU15 - Demais Subfunções											
Habituação											
Habituação Rural											
Habituação Urbana											
FU16 - Administração Geral											
FU16 - Demais Subfunções											
Saneamento											
Saneamento Básico Rural											
Saneamento Básico Urbano											
FU17 - Administração Geral											
FU17 - Demais Subfunções											
Gestão Ambiental											
Preservação e Conservação Ambiental											
Controle Ambiental											
Recuperação de Áreas Degradadas											
Recursos Hídricos											
Meteorologia											
FU18 - Administração Geral											
FU18 - Demais Subfunções											
Ciência e Tecnologia											



DIÁRIO OFICIAL

MUNICÍPIO DE ZACARIAS

Conforme Lei Municipal nº 1.496, de 10 de setembro de 2018

Terça-feira, 27 de maio de 2025

Ano VIII | Edição nº 1194

Página 37 de 80

 Sistema de Informações Contábeis e Fiscais do Setor Público Brasileiro TESOURO NACIONAL	Relatório Resumido de Execução Orçamentária
	Prefeitura Municipal de Zacarias - SP (Poder Executivo)
	Orçamentos Fiscal e da Seguridade Social
	CNPJ:
	Exercício: 2025
Período de referência: 2º bimestre	

Função/Subfunção - Intra	Execução da Despesa - Intra										
	DOTAÇÃO INICIAL	DOTAÇÃO ATUALIZADA (a)	DESPESAS EMPENHADAS NO BIMESTRE	DESPESAS EMPENHADAS ATÉ O BIMESTRE (b)	% (b/III b)	SALDO (c) = (a-b)	DESPESAS LIQUIDADAS NO BIMESTRE	DESPESAS LIQUIDADAS ATÉ O BIMESTRE (d)	% (d/III d)	SALDO (e) = (a-d)	INSCRITAS EM RESTOS A PAGAR NÃO PROCESSADOS (f)
Desenvolvimento Científico											
Desenvolvimento Tecnológico e Engenharia											
Difusão do Conhecimento Científico e Tecnológico											
FU19 - Administração Geral											
FU19 - Demais Subfunções											
Agricultura	44.000,00	44.000,00	6.796,98	13.593,96	0,08	30.406,04	6.796,98	13.593,96	0,11	30.406,04	
Abastecimento	44.000,00	44.000,00	6.796,98	13.593,96	0,08	30.406,04	6.796,98	13.593,96	0,11	30.406,04	
Extensão Rural											
Irrigação											
Promoção da Produção Agropecuária											
Defesa Agropecuária											
FU20 - Administração Geral											
FU20 - Demais Subfunções											
Organização Agrária											
Reforma Agrária											
Colonização											
FU21 - Administração Geral											
FU21 - Demais Subfunções											
Indústria											
Promoção Industrial											
Produção Industrial											
Mineração											
Propriedade Industrial											
Normalização e Qualidade											
FU22 - Administração Geral											
FU22 - Demais Subfunções											
Comércio e Serviços											
Promoção Comercial											
Comercialização											
Comércio Exterior											
Serviços Financeiros											
Turismo											
FU23 - Administração Geral											
FU23 - Demais Subfunções											
Comunicações											
Comunicações Postais											
Telecomunicações											
FU24 - Administração Geral											
FU24 - Demais Subfunções											
Energia											
Conservação de Energia											
Energia Elétrica											
Combustíveis Minerais											
Biocombustíveis											
FU25 - Administração Geral											
FU25 - Demais Subfunções											
Transporte	49.000,00	49.000,00	8.471,58	16.171,06	0,09	32.828,94	8.471,58	16.171,06	0,13	32.828,94	
Transporte Aéreo											
Transporte Rodoviário	49.000,00	49.000,00	8.471,58	16.171,06	0,09	32.828,94	8.471,58	16.171,06	0,13	32.828,94	
Transporte Ferroviário											
Transporte Aquaviário											
Transportes Especiais											
FU26 - Administração Geral											
FU26 - Demais Subfunções											
Desporto e Lazer	20.000,00	20.000,00	1.989,22	3.978,44	0,02	16.021,56	1.989,22	3.978,44	0,03	16.021,56	



DIÁRIO OFICIAL

MUNICÍPIO DE ZACARIAS

Conforme Lei Municipal nº 1.496, de 10 de setembro de 2018

Terça-feira, 27 de maio de 2025

Ano VIII | Edição nº 1194

Página 38 de 80

 Sistema de Informações Contábeis e Fiscais do Setor Público Brasileiro TESOURO NACIONAL	Relatório Resumido de Execução Orçamentária
	Prefeitura Municipal de Zacarias - SP (Poder Executivo)
	Orçamentos Fiscal e da Seguridade Social
	CNPJ:
	Exercício: 2025
	Período de referência: 2º bimestre

Função/Subfunção - Intra	Execução da Despesa - Intra										
	DOTAÇÃO INICIAL	DOTAÇÃO ATUALIZADA (a)	DESPESAS EMPENHADAS NO BIMESTRE	DESPESAS EMPENHADAS ATÉ O BIMESTRE (b)	% (b/III b)	SALDO (c) = (a-b)	DESPESAS LIQUIDADAS NO BIMESTRE	DESPESAS LIQUIDADAS ATÉ O BIMESTRE (d)	% (d/III d)	SALDO (e) = (a-d)	INSCRITAS EM RESTOS A PAGAR NÃO PROCESSADOS (f)
Desporto de Rendimento											
Desporto Comunitário	15.000,00	15.000,00	1.324,18	2.648,36	0,02	12.351,64	1.324,18	2.648,36	0,02	12.351,64	
Lazer	5.000,00	5.000,00	665,04	1.330,08	0,01	3.669,92	665,04	1.330,08	0,01	3.669,92	
FU27 - Administração Geral											
FU27 - Demais Subfunções											
Encargos Especiais	963.000,00	963.000,00	160.500,00	321.000,00	1,83	642.000,00	160.500,00	321.000,00	2,59	642.000,00	
Refinanciamento da Dívida Interna											
Refinanciamento da Dívida Externa											
Serviço da Dívida Interna											
Serviço da Dívida Externa											
Transferências											
Outros Encargos Especiais	963.000,00	963.000,00	160.500,00	321.000,00	1,83	642.000,00	160.500,00	321.000,00	2,59	642.000,00	
Transferências para a Educação Básica											
FU28 - Demais Subfunções											
Reserva de Contingência											



DIÁRIO OFICIAL


MUNICÍPIO DE ZACARIAS

Conforme Lei Municipal nº 1.496, de 10 de setembro de 2018

Terça-feira, 27 de maio de 2025

Ano VIII | Edição nº 1194

Página 39 de 80

	Relatório Resumido de Execução Orçamentária
	Prefeitura Municipal de Zacarias - SP (Poder Executivo)
	Orçamentos Fiscal e da Seguridade Social
	CNPJ:
	Exercício: 2025
	Período de referência: 2º bimestre

RREO-Anexo 02 | Tabela 2.0 - Demonstrativo da Execução das Despesas por Função/Subfunção

Notas Explicativas	Valores
Notas Explicativas	30/04/2025
Notas Explicativas	-



DIÁRIO OFICIAL

MUNICÍPIO DE ZACARIAS

Conforme Lei Municipal nº 1.496, de 10 de setembro de 2018

Terça-feira, 27 de maio de 2025

Ano VIII | Edição nº 1194

Página 40 de 80

 <p>Sistema de Informações Contábeis e Fiscais do Setor Público Brasileiro</p> <p>TESOURO NACIONAL</p>	Relatório Resumido de Execução Orçamentária
	Prefeitura Municipal de Zacarias - SP (Poder Executivo)
	Orçamentos Fiscal e da Seguridade Social
	CNPJ:
	Exercício: 2025
Período de referência: 2º bimestre	

RREO-Anexo 03 | Tabela 3.2 - Demonstrativo da Receita Corrente Líquida - Municípios

Demonstrativo da Receita Corrente Líquida	Evolução da Receita Corrente Líquida												TOTAL (ÚLTIMOS 12 MESES)	PREVISÃO ATUALIZADA 2025
	<-MR-11>	<-MR-10>	<-MR-9>	<-MR-8>	<-MR-7>	<-MR-6>	<-MR-5>	<-MR-4>	<-MR-3>	<-MR-2>	<-MR-1>	<-MR>		
RECEITAS CORRENTES (I)	6.085.147,03	3.413.407,92	4.645.572,95	3.900.624,38	2.855.317,73	5.450.498,08	5.421.849,17	5.263.355,56	3.627.920,18	4.088.336,50	3.426.984,10	4.267.498,89	52.426.512,49	49.447.000,00
Impostos, Taxas e Contribuições de Melhoria	212.288,27	223.305,29	564.205,77	378.186,18	205.125,02	432.276,91	2.088.288,92	381.778,87	197.144,83	367.544,40	135.914,65	276.783,14	5.462.842,25	3.823.000,00
IPTU	59.949,85	123.659,71	268.303,02	63.638,47	56.161,43	58.353,62	56.478,57	57.073,91	18.346,99	10.422,36	10.819,17	16.941,95	800.149,05	863.000,00
ISS	44.436,56	63.045,11	72.561,03	88.879,17	101.147,08	159.306,06	102.784,38	82.425,70	84.206,39	65.194,95	72.876,32	27.769,87	964.634,62	910.000,00
ITBI	2.200,00	13.334,68	16.926,44	133.985,21	19.835,37	27.892,66	1.841.529,90	42.710,00	3.440,00	168.203,79	3.804,69	48.871,98	2.321.892,72	601.000,00
IRRF	101.729,54	14.135,48	186.533,11	86.479,18	24.632,07	183.129,55	85.413,58	196.301,89	88.949,46	121.465,16	46.637,99	180.850,17	1.316.256,18	1.265.000,00
Outros Impostos, Taxas e Contribuições de Melhoria	3.972,32	9.130,31	19.883,17	5.604,15	3.549,07	3.634,02	2.082,49	3.267,37	2.201,99	1.976,48	1.976,48	2.549,17	60.108,68	88.000,00
Contribuições	110.145,67	1.568,18	211.206,37	107.579,56	5.458,67	208.724,84	106.034,42	213.938,69	111.439,49	115.430,31	10.500,52	225.262,64	1.427.289,36	1.375.000,00
Receita Patrimonial	2.763.969,57	156.410,44	76.516,52	611.533,42	100.451,73	1.473.011,65	241.175,97	208.092,11	26.502,83	143.214,15	286.586,46	266.398,14	6.353.862,99	2.781.000,00
Rendimentos de Aplicação Financeira	2.748.850,72	142.017,16	74.940,99	584.326,63	85.139,33	1.458.080,06	225.948,70	190.632,37	6.750,28	119.839,18	282.367,66	234.880,65	6.153.773,73	2.554.000,00
Outras Receitas Patrimoniais	15.118,85	14.393,28	1.575,53	27.206,79	15.312,40	14.931,59	15.227,27	17.459,74	19.752,55	23.374,97	4.218,80	31.517,49	200.089,26	227.000,00
Receita Agropecuária														
Receita Industrial														
Receita de Serviços	790,95	688,80	1.574,40	492,00	492,00	393,60	393,60	393,60	98,40	1.289,20		1.244,56	7.851,11	13.000,00
Transferências Correntes	2.971.369,89	3.023.615,79	3.783.051,49	2.755.362,66	2.536.538,72	3.327.923,29	2.968.364,53	4.445.124,85	3.287.085,79	3.456.798,19	2.989.954,45	3.499.517,16	39.038.706,81	41.158.000,00
Cota-Parte do FPM	1.388.916,48	1.502.203,05	1.627.764,86	1.273.356,30	1.326.022,35	1.109.197,00	1.419.822,82	2.290.361,68	1.436.542,27	1.927.673,84	1.267.116,79	1.292.335,05	17.871.312,49	19.150.000,00
Cota-Parte do ICMS	960.406,10	1.019.256,72	1.202.966,39	952.073,88	746.821,22	1.474.099,43	1.047.948,85	1.304.014,81	995.562,30	1.061.306,07	1.084.373,02	1.167.900,00	12.956.450,79	14.053.000,00
Cota-Parte do IPVA	75.434,48	19.025,99	13.038,39	24.132,20	22.547,81	12.389,44	33.973,67	26.949,82	287.284,87	86.241,94	205.896,65	806.915,26	838.000,00	
Cota-Parte do ITR	82,80	1.213,84	1.264,86	41.504,97	313.484,48	78.681,89	66.980,06	66.980,06	1.611,93	5.943,07		3,14	567.140,30	600.000,00
Transferências da LC nº 61/1989	6.189,74	7.838,26	8.799,14	9.496,02	7.042,16	11.113,91	7.974,68	10.951,11	6.293,29	7.306,82	7.031,14	10.375,97	1.013.212,24	64.000,00
Transferências do FUNDEB	147.260,79	152.816,90	171.613,13	143.109,55	113.595,63	209.390,87	159.754,19	196.313,35	204.307,31	175.215,37	167.259,03	177.782,81	2.018.418,93	2.200.000,00
Outras Transferências Correntes	443.079,50	322.472,87	757.655,74	351.929,85	278.304,58	198.248,16	220.308,43	549.554,02	300.706,49	197.442,22	498.231,40	639.223,54	4.717.156,80	4.253.000,00
Outras Receitas Correntes	6.582,68	7.819,42	9.018,40	47.470,56	7.251,59	8.167,79	17.591,73	14.027,44	5.648,84	4.060,25	4.028,02	4.293,25	135.959,97	293.000,00
DEDUÇÕES (II)	3.254.710,73	580.091,00	655.134,93	1.089.966,40	379.550,79	2.167.810,19	759.026,47	819.004,85	676.144,18	734.531,25	268.774,42	762.476,98	12.546.722,19	9.456.000,00
Contrib. do Servidor para o Plano de Previdência	110.145,67	1.568,18	211.206,37	107.579,56	5.458,67	208.724,84	106.034,42	213.938,69	111.439,49	115.430,31	10.500,52	225.262,64	1.427.289,36	1.375.000,00
Compensações Financ. entre Regimes Previdenciários	1.790,03	1.790,03	1.790,03	40.294,91	2.272,87	2.272,87	4.545,74	2.272,87	4.545,74	2.272,87	2.272,87	2.381,26	66.337,61	30.000,00
Rendimentos de Aplicações de Recursos Previdenciários	2.666.569,16	67.067,63	2.228,11	490.027,33	1.372.750,68	133.058,85	6.017,48			282.030,86		5.019.755,10	1.510.000,00	
Dedução de Receita para Formação do FUNDEB	476.205,87	509.865,16	439.910,42	452.064,00	371.819,25	584.056,89	517.660,39	600.530,42	556.414,34	616.828,07	473.381,78	6.133.340,12	6.541.000,00	
RECEITA CORRENTE LÍQUIDA (III) = (I - II)	2.810.436,30	2.833.316,92	3.990.438,02	2.810.657,98	2.475.766,94	3.262.687,89	4.662.822,70	4.444.350,71	2.951.776,00	3.353.805,25	2.658.709,68	3.505.021,91	39.779.790,30	39.991.000,00
(-) Transferências obrigatórias da União relativas às emendas individuais (art. 166-A, § 1º, da CF) (IV)	150.000,00												350.000,00	0,00
RECEITA CORRENTE LÍQUIDA AJUSTADA PARA CÁLCULO DOS LIMITES DE ENDIVIDAMENTO (V) = (III - IV)	2.660.436,30	2.833.316,92	3.990.438,02	2.810.657,98	2.475.766,94	3.262.687,89	4.662.822,70	4.444.350,71	2.951.776,00	3.353.805,25	2.658.709,68	3.505.021,91	39.429.790,30	39.991.000,00
(-) Transferências obrigatórias da União relativas às emendas de bancada (art. 166, § 16, da CF) (VI)													0,00	
(-) Transferências da União relativas a remuneração dos agentes comunitários de saúde e de combate às endemias (CF, art. 188, §11 (VI))	22.592,00	22.592,00	22.592,00	22.592,00	22.592,00	22.592,00	22.592,00	45.184,00	24.288,00	24.288,00	24.288,00	24.288,00	300.480,00	290.000,00
(-) Outras Deduções Constitucionais ou Legais (VII)														
RECEITA CORRENTE LÍQUIDA AJUSTADA PARA CÁLCULO DOS LIMITES DA DESPESA COM PESSOAL (IX) = (V - VI - VII - VIII)	2.637.844,30	2.810.724,92	3.967.846,02	2.788.065,98	2.453.174,94	3.260.095,89	4.640.230,70	4.399.166,71	2.927.488,00	3.329.517,25	2.634.421,68	3.280.733,91	39.129.310,30	39.701.000,00



DIÁRIO OFICIAL


MUNICÍPIO DE ZACARIAS

Conforme Lei Municipal nº 1.496, de 10 de setembro de 2018

Terça-feira, 27 de maio de 2025

Ano VIII | Edição nº 1194

Página 41 de 80

 Sistema de Informações Contábeis e Fiscais do Setor Público Brasileiro TESOURO NACIONAL	Relatório Resumido de Execução Orçamentária
	Prefeitura Municipal de Zacarias - SP (Poder Executivo)
	Orçamentos Fiscal e da Seguridade Social
	CNPJ:
	Exercício: 2025
	Período de referência: 2º bimestre

RREO-Anexo 03 | Tabela 3.2 - Demonstrativo da Receita Corrente Líquida - Municípios

Notas Explicativas	Valores
Notas Explicativas	30/04/2025
Notas Explicativas	-

RREO-Anexo 04 | Tabela 4 - Demonstrativo das Receitas e Despesas Previdenciárias

Receitas Previdenciárias - RPPS - Fundo em Capitalização (Plano Previdenciário)	Execução da Receita	
	PREVISÃO ATUALIZADA (a)	RECEITAS REALIZADAS ATÉ O BIMESTRE (b)
Receitas	-	-
RECEITAS CORRENTES (I)	5.763.000,00	1.701.280,26
Receita de Contribuições dos Segurados	1.375.000,00	462.632,96
Ativo	1.367.000,00	460.421,28
Inativo	5.000,00	1.320,56
Pensionista	3.000,00	891,12
Receita de Contribuições Patronais	1.884.000,00	620.290,70
Ativo	1.884.000,00	620.290,70
Inativo		
Pensionista		
Receita Patrimonial	1.510.000,00	288.048,34
Receitas Imobiliárias		
Receitas de Valores Mobiliários	1.510.000,00	288.048,34
Outras Receitas Patrimoniais		
Receita de Serviços		
Outras Receitas Correntes	994.000,00	330.308,26
Compensação Financeira entre os Regimes	30.000,00	9.308,26
Receita de Aportes Periódicos para Amortização de Déficit Atuarial do RPPS (II)	963.000,00	321.000,00
Demais Receitas Correntes	1.000,00	0,00
RECEITAS DE CAPITAL (III)		
Alienação de Bens, Direitos e Ativos		
Amortização de Empréstimos		
Outras Receitas de Capital		
TOTAL DAS RECEITAS DO FUNDO EM CAPITALIZAÇÃO (IV) = (I + III - II)	4.800.000,00	1.380.280,26



DIÁRIO OFICIAL


MUNICÍPIO DE ZACARIAS

Conforme Lei Municipal nº 1.496, de 10 de setembro de 2018

Terça-feira, 27 de maio de 2025

Ano VIII | Edição nº 1194

Página 42 de 80

 Sistema de Informações Contábeis e Fiscais do Setor Público Brasileiro TESOURO NACIONAL	Relatório Resumido de Execução Orçamentária
	Prefeitura Municipal de Zacarias - SP (Poder Executivo)
	Orçamentos Fiscal e da Seguridade Social
	CNPJ:
	Exercício: 2025
	Período de referência: 2º bimestre

RREO-Anexo 04 | Tabela 4 - Demonstrativo das Receitas e Despesas Previdenciárias

Despesas Previdenciárias - RPPS - Fundo em Capitalização (Plano Previdenciário)	Execução da Despesa				
	DOTAÇÃO ATUALIZADA (c)	DESPESAS EMPENHADAS ATÉ O BIMESTRE (d)	DESPESAS LIQUIDADAS ATÉ O BIMESTRE (e)	DESPESAS PAGAS ATÉ O BIMESTRE (f)	INSCRITAS EM RESTOS A PAGAR NÃO PROCESSADOS NO EXERCÍCIO (g)
Despesas	-	-	-	-	-
Benefícios		1.052.001,23	1.052.001,23	1.052.001,23	
Aposentadorias		865.541,55	865.541,55	865.541,55	
Pensões por Morte		186.459,68	186.459,68	186.459,68	
Outras Despesas Previdenciárias	200.000,00				
Compensação Financeira entre os Regimes					
Demais Despesas Previdenciárias	200.000,00				
TOTAL DAS DESPESAS DO FUNDO EM CAPITALIZAÇÃO (V)	200.000,00	1.052.001,23	1.052.001,23	1.052.001,23	
RESULTADO PREVIDENCIÁRIO - FUNDO EM CAPITALIZAÇÃO (VI) = (IV - V)	4.600.000,00	328.279,03	328.279,03	328.279,03	



DIÁRIO OFICIAL


MUNICÍPIO DE ZACARIAS

Conforme Lei Municipal nº 1.496, de 10 de setembro de 2018

Terça-feira, 27 de maio de 2025

Ano VIII | Edição nº 1194

Página 43 de 80

 Sistema de Informações Contábeis e Fiscais do Setor Público Brasileiro TESOURO NACIONAL	Relatório Resumido de Execução Orçamentária
	Prefeitura Municipal de Zacarias - SP (Poder Executivo)
	Orçamentos Fiscal e da Seguridade Social
	CNPJ:
	Exercício: 2025
	Período de referência: 2º bimestre

RREO-Anexo 04 | Tabela 4 - Demonstrativo das Receitas e Despesas Previdenciárias

Recursos RPPS Arrecadados em Exercícios Anteriores	Previsão Orçamentária
Recursos RPPS Arrecadados em Exercícios Anteriores	PREVISÃO ORÇAMENTÁRIA
VALOR	-

RREO-Anexo 04 | Tabela 4 - Demonstrativo das Receitas e Despesas Previdenciárias

Reserva Orçamentária do RPPS	Previsão Orçamentária
Reserva Orçamentária do RPPS	PREVISÃO ORÇAMENTÁRIA
VALOR	-
	1.079.000,00

RREO-Anexo 04 | Tabela 4 - Demonstrativo das Receitas e Despesas Previdenciárias

Aportes de Recursos para o Fundo em Capitalização do RPPS	Aportes de Recursos
Aportes de Recursos para o Fundo em Capitalização do RPPS	APORTES REALIZADOS
Plano de Amortização - Contribuição Patronal Suplementar	-
Plano de Amortização - Aporte Periódico de Valores Predefinidos	321.000,00
Outros Aportes para o RPPS	
Recursos para Cobertura de Déficit Financeiro	

RREO-Anexo 04 | Tabela 4 - Demonstrativo das Receitas e Despesas Previdenciárias

Bens e Direitos do RPPS (Fundo em Capitalização)	Período de Referência
Bens e Direitos do RPPS (Fundo em Capitalização)	SALDO ATUAL
Caixa e Equivalentes de Caixa	-
Investimentos e Aplicações	60.607.686,61
Outros Bens e Direitos	

RREO-Anexo 04 | Tabela 4 - Demonstrativo das Receitas e Despesas Previdenciárias

Receitas Previdenciárias - RPPS - Fundo em Repartição (Plano Financeiro)	Execução da Receita	
	PREVISÃO ATUALIZADA (a)	RECEITAS REALIZADAS ATÉ O BIMESTRE (b)
Receitas	-	-
RECEITAS CORRENTES (VII)		
Receita de Contribuições dos Segurados		
Ativo		
Inativo		
Pensionista		
Receita de Contribuições Patronais		
Ativo		
Inativo		
Pensionista		
Receita Patrimonial		
Receitas Imobiliárias		
Receitas de Valores Mobiliários		
Outras Receitas Patrimoniais		
Receita de Serviços		
Outras Receitas Correntes		
Compensação Financeira entre os Regimes		
Demais Receitas Correntes		
RECEITAS DE CAPITAL (VIII)		
Alienação de Bens, Direitos e Ativos		
Amortização de Empréstimos		
Outras Receitas de Capital		
TOTAL DAS RECEITAS DO FUNDO EM REPARTIÇÃO (IX) = (VII + VIII)		



DIÁRIO OFICIAL

MUNICÍPIO DE ZACARIAS

Conforme Lei Municipal nº 1.496, de 10 de setembro de 2018

Terça-feira, 27 de maio de 2025

Ano VIII | Edição nº 1194

Página 44 de 80

 Sistema de Informações Contábeis e Fiscais do Setor Público Brasileiro TESOURO NACIONAL	Relatório Resumido de Execução Orçamentária
	Prefeitura Municipal de Zacarias - SP (Poder Executivo)
	Orçamentos Fiscal e da Seguridade Social
	CNPJ:
	Exercício: 2025
	Período de referência: 2º bimestre

RREO-Anexo 04 | Tabela 4 - Demonstrativo das Receitas e Despesas Previdenciárias

Despesas Previdenciárias - RPPS - Fundo em Repartição (Plano Financeiro)	Execução da Despesa				INSCRITAS EM RESTOS A PAGAR NÃO PROCESSADOS NO EXERCÍCIO (g)
	DOTAÇÃO ATUALIZADA (c)	DESPESAS EMPENHADAS ATÉ O BIMESTRE (d)	DESPESAS LIQUIDADAS ATÉ O BIMESTRE (e)	DESPESAS PAGAS ATÉ O BIMESTRE (f)	
Despesas	-	-	-	-	-
Benefícios					
Aposentadorias					
Pensões por Morte					
Outras Despesas Previdenciárias					
Compensação Financeira entre os Regimes					
Demais Despesas Previdenciárias					
TOTAL DAS DESPESAS DO FUNDO EM REPARTIÇÃO (X)					
RESULTADO PREVIDENCIÁRIO - FUNDO EM REPARTIÇÃO (XI) = (IX - X)					



DIÁRIO OFICIAL


MUNICÍPIO DE ZACARIAS

Conforme Lei Municipal nº 1.496, de 10 de setembro de 2018

Terça-feira, 27 de maio de 2025

Ano VIII | Edição nº 1194

Página 45 de 80

 Sistema de Informações Contábeis e Fiscais do Setor Público Brasileiro TESOURO NACIONAL	Relatório Resumido de Execução Orçamentária
	Prefeitura Municipal de Zacarias - SP (Poder Executivo)
	Orçamentos Fiscal e da Seguridade Social
	CNPJ:
	Exercício: 2025
	Período de referência: 2º bimestre

RREO-Anexo 04 | Tabela 4 - Demonstrativo das Receitas e Despesas Previdenciárias

Aportes de Recursos para o Fundo em Repartição do RPPS	Aportes de Recursos
Aportes de Recursos para o Fundo em Repartição do RPPS	APORTES REALIZADOS
Recursos para Cobertura de Insuficiências Financeiras	-
Recursos para Formação de Reserva	

RREO-Anexo 04 | Tabela 4 - Demonstrativo das Receitas e Despesas Previdenciárias

Bens e Direitos do RPPS (Fundo em Repartição)	Período de Referência
Bens e Direitos do RPPS (Fundo em Repartição)	SALDO ATUAL
Caixa e Equivalentes de Caixa	-
Investimentos e Aplicações	732.123,35
Outros Bens e Direitos	

RREO-Anexo 04 | Tabela 4 - Demonstrativo das Receitas e Despesas Previdenciárias

Receitas da Administração - RPPS	Execução da Receita	
	PREVISÃO ATUALIZADA (a)	RECEITAS REALIZADAS ATÉ O BIMESTRE (b)
Receitas da Administração - RPPS		
RECEITAS CORRENTES	-	-
TOTAL DAS RECEITAS DA ADMINISTRAÇÃO RPPS - (XII)		



DIÁRIO OFICIAL


MUNICÍPIO DE ZACARIAS

Conforme Lei Municipal nº 1.496, de 10 de setembro de 2018

Terça-feira, 27 de maio de 2025

Ano VIII | Edição nº 1194

Página 46 de 80

 Sistema de Informações Contábeis e Fiscais do Setor Público Brasileiro TESOURO NACIONAL	Relatório Resumido de Execução Orçamentária
	Prefeitura Municipal de Zacarias - SP (Poder Executivo)
	Orçamentos Fiscal e da Seguridade Social
	CNPJ:
	Exercício: 2025
	Período de referência: 2º bimestre

RREO-Anexo 04 | Tabela 4 - Demonstrativo das Receitas e Despesas Previdenciárias

Despesas da Administração - RPPS	Execução da Despesa				
	DOTAÇÃO ATUALIZADA (c)	DESPESAS EMPENHADAS ATÉ O BIMESTRE (d)	DESPESAS LIQUIDADAS ATÉ O BIMESTRE (e)	DESPESAS PAGAS ATÉ O BIMESTRE (f)	INSCRITAS EM RESTOS A PAGAR NÃO PROCESSADOS NO EXERCÍCIO (g)
Despesas da Administração - RPPS	-	-	-	-	-
DESPESAS CORRENTES (XIII)	604.000,00	206.122,62	129.652,30	128.137,28	
Pessoal e Encargos Sociais	304.000,00	65.095,11	65.095,11	65.095,11	
Demais Despesas Correntes	300.000,00	141.027,51	64.557,19	63.042,17	
DESPESAS DE CAPITAL (XIV)	30.000,00				
TOTAL DAS DESPESAS DA ADMINISTRAÇÃO RPPS (XV) = (XIII + XIV)	634.000,00	206.122,62	129.652,30	128.137,28	
RESULTADO DA ADMINISTRAÇÃO RPPS (XVI) = (XII - XV)	-634.000,00	-206.122,62	-129.652,30	-128.137,28	



DIÁRIO OFICIAL


MUNICÍPIO DE ZACARIAS

Conforme Lei Municipal nº 1.496, de 10 de setembro de 2018

Terça-feira, 27 de maio de 2025

Ano VIII | Edição nº 1194

Página 47 de 80

 Sistema de Informações Contábeis e Fiscais do Setor Público Brasileiro TESOURO NACIONAL	Relatório Resumido de Execução Orçamentária
	Prefeitura Municipal de Zacarias - SP (Poder Executivo)
	Orçamentos Fiscal e da Seguridade Social
	CNPJ:
	Exercício: 2025
	Período de referência: 2º bimestre

RREO-Anexo 04 | Tabela 4 - Demonstrativo das Receitas e Despesas Previdenciárias

Bens e Direitos - Administração do RPPS	Período de Referência	
	SALDO ATUAL	
Bens e Direitos - Administração do RPPS	-	
Caixa e Equivalentes de Caixa		10.613,53
Investimentos e Aplicações		151.829,04
Outros Bens e Direitos		

RREO-Anexo 04 | Tabela 4 - Demonstrativo das Receitas e Despesas Previdenciárias

Receitas Previdenciárias (Benefícios Mantidos Pelo Tesouro)	Execução da Receita	
	PREVISÃO ATUALIZADA (a)	RECEITAS REALIZADAS ATÉ O BIMESTRE (b)
Receitas Previdenciárias (Benefícios Mantidos Pelo Tesouro)	-	-
Contribuições dos Servidores		
Demais Receitas Previdenciárias		
TOTAL DAS RECEITAS (BENEFÍCIOS MANTIDOS PELO TESOURO) (XVII)		



DIÁRIO OFICIAL


MUNICÍPIO DE ZACARIAS

Conforme Lei Municipal nº 1.496, de 10 de setembro de 2018

Terça-feira, 27 de maio de 2025

Ano VIII | Edição nº 1194

Página 48 de 80

 Sistema de Informações Contábeis e Fiscais do Setor Público Brasileiro TESOURO NACIONAL	Relatório Resumido de Execução Orçamentária
	Prefeitura Municipal de Zacarias - SP (Poder Executivo)
	Orçamentos Fiscal e da Seguridade Social
	CNPJ:
	Exercício: 2025
	Período de referência: 2º bimestre

RREO-Anexo 04 | Tabela 4 - Demonstrativo das Receitas e Despesas Previdenciárias

Despesas Previdenciárias (Benefícios Mantidos Pelo Tesouro)	Execução da Despesa				INSCRITAS EM RESTOS A PAGAR NÃO PROCESSADOS NO EXERCÍCIO (g)
	DOTAÇÃO ATUALIZADA (c)	DESPESAS EMPENHADAS ATÉ O BIMESTRE (d)	DESPESAS LIQUIDADAS ATÉ O BIMESTRE (e)	DESPESAS PAGAS ATÉ O BIMESTRE (f)	
Despesas Previdenciárias (Benefícios Mantidos Pelo Tesouro)	-	-	-	-	-
Aposentadorias					
Pensões					
Outras Despesas Previdenciárias					
TOTAL DAS DESPESAS (BENEFÍCIOS MANTIDOS PELO TESOURO) (XVIII)					
RESULTADO DOS BENEFÍCIOS MANTIDOS PELO TESOURO (XIX) = (XVII - XVIII)					



DIÁRIO OFICIAL


MUNICÍPIO DE ZACARIAS

Conforme Lei Municipal nº 1.496, de 10 de setembro de 2018

Terça-feira, 27 de maio de 2025

Ano VIII | Edição nº 1194

Página 49 de 80

 Sistema de Informações Contábeis e Fiscais do Setor Público Brasileiro TESOURO NACIONAL	Relatório Resumido de Execução Orçamentária
	Prefeitura Municipal de Zacarias - SP (Poder Executivo)
	Orçamentos Fiscal e da Seguridade Social
	CNPJ:
	Exercício: 2025
	Período de referência: 2º bimestre

RREO-Anexo 04 | Tabela 4 - Demonstrativo das Receitas e Despesas Previdenciárias

Notas Explicativas	Valores
	30/04/2025
Notas Explicativas	-
Notas Explicativas	-

RREO-Anexo 06 | Tabela 6.3 - Demonstrativo dos Resultados Primário e Nominal - Municípios

Cálculo Acima da Linha - Receitas Primárias	Receita Orçamentária	
	PREVISÃO ATUALIZADA	Até o Bimestre / 2025 RECEITAS REALIZADAS (a)
Cálculo Acima da Linha - Receitas Primárias	-	-
RECEITAS CORRENTES (EXCETO FONTES RPPS) (I)	39.990.000,00	12.469.312,84
Impostos, Taxas e Contribuições de Melhoria	3.827.000,00	977.387,02
IPTU	863.000,00	56.530,47
ISS	910.000,00	250.047,53
ITBI	601.000,00	223.920,46
IRRF	1.365.000,00	437.902,78
Outros Impostos, Taxas e Contribuições de Melhoria	88.000,00	8.985,78
Contribuições		
Receita Patrimonial	1.271.000,00	434.653,24
Aplicações Financeiras (II)	1.044.000,00	355.789,43
Outras Receitas Patrimoniais	227.000,00	78.863,81
Transferências Correntes	34.617.000,00	11.045.918,32
Cota-Parte do FPM	15.720.000,00	4.738.934,50
Cota-Parte do ICMS	11.242.400,00	3.447.329,18
Cota-Parte do IPVA	670.400,00	463.538,77
Cota-Parte do ITR	480.000,00	51.141,94
Transferências da LC nº 61/1989	51.200,00	24.805,76
Transferências do FUNDEB	2.200.000,00	724.564,52
Outras Transferências Correntes	4.253.000,00	1.595.603,65
Demais Receitas Correntes	275.000,00	11.354,26
Outras Receitas Financeiras (III)	1.000,00	
Receitas Correntes Restantes	274.000,00	11.354,26
RECEITAS PRIMÁRIAS CORRENTES (EXCETO FONTES RPPS) (IV) = (I - (II + III))	38.945.000,00	12.113.523,41
RECEITAS PRIMÁRIAS CORRENTES (COM FONTES RPPS) (V)	4.253.000,00	1.413.231,92
RECEITAS NÃO PRIMÁRIAS CORRENTES (COM FONTES RPPS) (VI)	1.510.000,00	288.048,34
RECEITAS DE CAPITAL (EXCETO FONTES RPPS) (VII)	10.000,00	500.000,00
Operações de Crédito (VIII)		
Amortização de Empréstimos (IX)		
Alienação de Bens	10.000,00	
Receitas de Alienação de Investimentos Temporários (X)		
Receitas de Alienação de Investimentos Permanentes (XI)		
Outras Alienações de Bens	10.000,00	
Transferências de Capital		500.000,00
Convênios		
Outras Transferências de Capital		500.000,00
Outras Receitas de Capital		
Outras Receitas de Capital Não Primárias (XII)		
Outras Receitas de Capital Primárias		
RECEITAS PRIMÁRIAS DE CAPITAL (EXCETO FONTES RPPS) (XIII) = (VII - (VIII + IX + X + XI + XII))	10.000,00	500.000,00
RECEITAS PRIMÁRIAS DE CAPITAL (COM FONTES RPPS) (XIV)		
RECEITAS NÃO PRIMÁRIAS DE CAPITAL (COM FONTES RPPS) (XV)		
RECEITA PRIMÁRIA TOTAL (XVI) = (IV + V + XIII + XIV)	43.208.000,00	14.026.755,33
RECEITA PRIMÁRIA TOTAL (EXCETO FONTES RPPS) (XVII) = (IV + XIII)	38.955.000,00	12.613.523,41



DIÁRIO OFICIAL


MUNICÍPIO DE ZACARIAS

Conforme Lei Municipal nº 1.496, de 10 de setembro de 2018

Terça-feira, 27 de maio de 2025

Ano VIII | Edição nº 1194

Página 50 de 80

 <p>Sistema de Informações Contábeis e Fiscais do Setor Público Brasileiro TESOURO NACIONAL</p>	Relatório Resumido de Execução Orçamentária
	Prefeitura Municipal de Zacarias - SP (Poder Executivo)
	Orçamentos Fiscal e da Seguridade Social
	CNPJ:
	Exercício: 2025
	Período de referência: 2º bimestre

RREO-Anexo 06 | Tabela 6.3 - Demonstrativo dos Resultados Primário e Nominal - Municípios

Cálculo Acima da Linha - Despesas Primárias	Despesa Orçamentária						
	DOTAÇÃO ATUALIZADA	Até o Bimestre / 2025				RESTOS A PAGAR NÃO PROCESSADOS	
		DESPESAS EMPENHADAS	DESPESAS LIQUIDADAS	DESPESAS PAGAS (a)	RESTOS A PAGAR PROCESSADOS PAGOS (b)	LIQUIDADOS	PAGOS (c)
Cálculo Acima da Linha - Despesas Primárias	-	-	-	-	-	-	-
DESPESAS CORRENTES (EXCETO FONTES RPPS) (XVIII)	42.347.457,04	15.633.074,52	11.040.377,32	10.804.937,98	284.811,26	173.860,64	166.762,39
Pessoal e Encargos Sociais	19.716.275,46	5.923.835,44	5.857.785,36	5.843.759,07	8.600,92		
Juros e Encargos da Dívida (XIX)							
Outras Despesas Correntes	22.631.181,58	9.709.239,08	5.182.591,96	4.961.178,91	276.210,34	173.860,64	166.762,39
DESPESAS PRIMÁRIAS CORRENTES (EXCETO FONTES RPPS) (XX) = (XVIII - XIX)	42.347.457,04	15.633.074,52	11.040.377,32	10.804.937,98	284.811,26	173.860,64	166.762,39
DESPESAS PRIMÁRIAS CORRENTES (COM FONTES RPPS) (XXI)	4.634.000,00	1.257.741,05	1.181.270,73	1.179.755,71			
DESPESAS NÃO PRIMÁRIAS CORRENTES (COM FONTES RPPS) (XXII)	20.000,00	382,80	382,80	382,80			
DESPESAS DE CAPITAL (EXCETO FONTES RPPS) (XXIII)	3.394.665,69	643.255,60	177.658,37	174.758,37		517.452,02	455.685,66
Investimentos	3.394.665,69	643.255,60	177.658,37	174.758,37		517.452,02	455.685,66
Inversões Financeiras							
Concessão de Empréstimos e Financiamentos (XXIV)							
Aquisição de Título de Capital já Integralizado (XXV)							
Aquisição de Título de Crédito (XXVI)							
Demais Inversões Financeiras							
Amortização da Dívida (XXVII)							
DESPESAS PRIMÁRIAS DE CAPITAL (EXCETO FONTES RPPS) (XXVIII) = (XXIII - (XXIV + XXV + XXVI + XXVII))	3.394.665,69	643.255,60	177.658,37	174.758,37		517.452,02	455.685,66
RESERVA DE CONTINGÊNCIA (XXIX)	250.000,00						
DESPESAS PRIMÁRIAS DE CAPITAL (COM FONTES RPPS) (XXX)	30.000,00						
DESPESAS NÃO PRIMÁRIAS DE CAPITAL (COM FONTES RPPS) (XXXI)							
DESPESA PRIMÁRIA TOTAL (XXXII) = (XX + XXI + XXVIII + XXIX + XXX)	50.656.122,73	17.534.071,17	12.399.306,42	12.159.452,06	284.811,26	691.312,66	622.448,05
DESPESA PRIMÁRIA TOTAL (EXCETO FONTES RPPS) (XXXIII) = (XX + XXVIII + XXIX)	45.992.122,73	16.276.330,12	11.218.035,69	10.979.696,35	284.811,26	691.312,66	622.448,05



DIÁRIO OFICIAL


MUNICÍPIO DE ZACARIAS

Conforme Lei Municipal nº 1.496, de 10 de setembro de 2018

Terça-feira, 27 de maio de 2025

Ano VIII | Edição nº 1194

Página 51 de 80

 <p>Sistema de Informações Contábeis e Fiscais do Setor Público Brasileiro</p> <p>TESOURO NACIONAL</p>	Relatório Resumido de Execução Orçamentária
	Prefeitura Municipal de Zacarias - SP (Poder Executivo)
	Orçamentos Fiscal e da Seguridade Social
	CNPJ:
	Exercício: 2025
	Período de referência: 2º bimestre

RREO-Anexo 06 | Tabela 6.3 - Demonstrativo dos Resultados Primário e Nominal - Municípios

Resultado Primário - Acima da Linha	Até o Bimestre / 2025
	VALOR
Resultado Primário - Acima da Linha	-
RESULTADO PRIMÁRIO (COM RPPS) - Acima da Linha (XXXIV) = (XVIa - (XXXIIa + XXXIIb + XXXIIc))	960.043,96
RESULTADO PRIMÁRIO (SEM RPPS) - Acima da Linha (XXXV) = (XVIIa - (XXXIIIa + XXXIIIb + XXXIIIc))	726.567,75

RREO-Anexo 06 | Tabela 6.3 - Demonstrativo dos Resultados Primário e Nominal - Municípios

Meta Fiscal para o Resultado Primário	Meta Fixada na LDO
	VALOR CORRENTE
Meta Fiscal para o Resultado Primário	-
Meta fixada no Anexo de Metas Fiscais da LDO para o exercício de referência	

RREO-Anexo 06 | Tabela 6.3 - Demonstrativo dos Resultados Primário e Nominal - Municípios

Juros Nominais	Até o Bimestre / 2025
	VALOR INCORRIDO
Juros Nominais	-
Juros, Encargos e Variações Monetárias Ativos (Exceto RPPS) (XXXVI)	355.789,43
Juros, Encargos e Variações Monetárias Passivos (Exceto RPPS) (XXXVII)	

RREO-Anexo 06 | Tabela 6.3 - Demonstrativo dos Resultados Primário e Nominal - Municípios

Resultado Nominal - Acima da Linha	Até o Bimestre / 2025
	VALOR
Resultado Nominal - Acima da Linha	-
RESULTADO NOMINAL (SEM RPPS) - Acima da Linha (XXXVIII) = XXXV + (XXXVI - XXXVII)	1.082.357,18

RREO-Anexo 06 | Tabela 6.3 - Demonstrativo dos Resultados Primário e Nominal - Municípios

Cálculo Abaixo da Linha - Resultado Nominal	Saldo	
	Em 31/12/2024 (a)	Até o Bimestre 2025 (b)
Cálculo Abaixo da Linha - Resultado Nominal	-	-
DÍVIDA CONSOLIDADA (XXXIX)		
DEDUÇÕES (XL)	14.136.337,32	15.428.365,02
Disponibilidade de Caixa	14.136.337,32	15.428.365,02
Disponibilidade de Caixa Bruta	14.439.029,78	15.516.568,14
(-) Restos a Pagar Processados (XLI)	284.811,26	68.864,61
(-) Depósitos Restituíveis e Valores Vinculados	17.881,20	19.338,51
Demais Haveres Financeiros	0,00	0,00
DÍVIDA CONSOLIDADA LÍQUIDA (XLII) = (XXXIX - XL)	-14.136.337,32	-15.428.365,02

RREO-Anexo 06 | Tabela 6.3 - Demonstrativo dos Resultados Primário e Nominal - Municípios

Resultado Nominal - Abaixo da Linha	Até o Bimestre / 2025
	VALOR
Resultado Nominal - Abaixo da Linha	-
RESULTADO NOMINAL (SEM RPPS) - Abaixo da Linha (XLIII) = (XLIIa - XLIIb)	1.292.027,70

RREO-Anexo 06 | Tabela 6.3 - Demonstrativo dos Resultados Primário e Nominal - Municípios

Meta Fiscal para o Resultado Nominal	Meta Fixada na LDO
	VALOR CORRENTE
Meta Fiscal para o Resultado Nominal	-
Meta fixada no Anexo de Metas Fiscais da LDO para o exercício de referência	

RREO-Anexo 06 | Tabela 6.3 - Demonstrativo dos Resultados Primário e Nominal - Municípios

Ajuste Metodológico	Até o Bimestre / 2025
	VALOR
Ajuste Metodológico	-
VARIAÇÃO DO SALDO DE RPP (XLIV) = (XLIIb - XLIIa)	-215.946,65
RECEITA DE ALIENAÇÃO DE INVESTIMENTOS PERMANENTES (XLV) = (XI)	
VARIAÇÃO CAMBIAL (XLVI)	
VARIAÇÃO DO SALDO DE PRECATÓRIOS INTEGRANTES DA DC (XLVII)	
VARIAÇÃO DO SALDO DAS DEMAIS OBRIGAÇÕES INTEGRANTES DA DC (XLVIII)	
OUTROS AJUSTES (XLIX)	
RESULTADO NOMINAL (SEM RPPS) AJUSTADO - Abaixo da Linha (L) = (XLIII + (XLIV - XLV - XLVI + XLVII + XLVIII) +/- (XLIX))	1.076.081,05



DIÁRIO OFICIAL


MUNICÍPIO DE ZACARIAS

Conforme Lei Municipal nº 1.496, de 10 de setembro de 2018

Terça-feira, 27 de maio de 2025

Ano VIII | Edição nº 1194

Página 52 de 80

 Sistema de Informações Contábeis e Fiscais do Setor Público Brasileiro TESOURO NACIONAL	Relatório Resumido de Execução Orçamentária
	Prefeitura Municipal de Zacarias - SP (Poder Executivo)
	Orçamentos Fiscal e da Seguridade Social
	CNPJ:
	Exercício: 2025
	Período de referência: 2º bimestre

RREO-Anexo 06 | Tabela 6.3 - Demonstrativo dos Resultados Primário e Nominal - Municípios

Resultado Primário - Abaixo da Linha	Até o Bimestre / 2025	
	VALOR	
Resultado Primário - Abaixo da Linha		-
RESULTADO PRIMÁRIO (SEM RPPS) - Abaixo da Linha (LI) = (L) - (XXXVI - XXXVII)		720.291,62

RREO-Anexo 06 | Tabela 6.3 - Demonstrativo dos Resultados Primário e Nominal - Municípios

Informações Adicionais	PREVISÃO ORÇAMENTÁRIA	
	PREVISÃO ORÇAMENTÁRIA	
Informações Adicionais		-
SALDO DE EXERCÍCIOS ANTERIORES		5.492.122,73
Recursos Arrecadados em Exercícios Anteriores - RPPS		
Superávit Financeiro Utilizado para Abertura e Reabertura de Créditos Adicionais		5.492.122,73
RESERVA ORÇAMENTÁRIA DO RPPS		1.079.000,00

RREO-Anexo 06 | Tabela 6.3 - Demonstrativo dos Resultados Primário e Nominal - Municípios

Notas Explicativas	Valores	
	30/04/2025	
Notas Explicativas		-
Notas Explicativas		



DIÁRIO OFICIAL


MUNICÍPIO DE ZACARIAS

Conforme Lei Municipal nº 1.496, de 10 de setembro de 2018

Terça-feira, 27 de maio de 2025

Ano VIII | Edição nº 1194

Página 53 de 80

 <p>Sistema de Informações Contábeis e Fiscais do Setor Público Brasileiro</p> <p>TESOURO NACIONAL</p>	Relatório Resumido de Execução Orçamentária
	Prefeitura Municipal de Zacarias - SP (Poder Executivo)
	Orçamentos Fiscal e da Seguridade Social
	CNPJ:
	Exercício: 2025
Período de referência: 2º bimestre	

RREO-Anexo 07 | Tabela 7.0 - Demonstrativo dos Restos à Pagar por Poder e Órgão - Municípios

Poder/Órgão	Poder/Órgão											
	RESTOS A PAGAR PROCESSADOS					RESTOS A PAGAR NÃO PROCESSADOS						
	Inscritos		Pagos (c)	Cancelados (d)	Saldo e = (a + b) - (c + d)	Inscritos		Liquidados (h)	Pagos (i)	Cancelados (j)	Saldo k = (f + g) - (i + j)	Saldo Total L = (e + k)
	Em Exercícios Anteriores (a)	Em 31 de dezembro de 2024 (b)				Em Exercícios Anteriores (f)	Em 31 de dezembro de 2024 (g)					
RESTOS A PAGAR (EXCETO INTRA-ORÇAMENTÁRIOS) (I)		284.811,26	284.811,26		0,00	381.000,02	866.089,01	691.312,66	622.448,05	3.206,00	621.434,98	621.434,98
PODER EXECUTIVO		284.811,26	284.811,26		0,00	381.000,02	835.909,01	661.132,66	592.268,05	3.206,00	621.434,98	621.434,98
PODER LEGISLATIVO							30.180,00	30.180,00	30.180,00		0,00	0,00
Câmara Municipal							30.180,00	30.180,00	30.180,00		0,00	0,00
Tribunal de Contas do Município												
RESTOS A PAGAR (INTRA-ORÇAMENTÁRIOS) (II)												
TOTAL (III) = (I + II)		284.811,26	284.811,26		0,00	381.000,02	866.089,01	691.312,66	622.448,05	3.206,00	621.434,98	621.434,98

RREO-Anexo 07 | Tabela 7.0 - Demonstrativo dos Restos à Pagar por Poder e Órgão - Municípios

Poder/Órgão - Intra	Poder/Órgão - Intra											
	RESTOS A PAGAR PROCESSADOS					RESTOS A PAGAR NÃO PROCESSADOS						
	Inscritos		Pagos (c)	Cancelados (d)	Saldo e = (a + b) - (c + d)	Inscritos		Liquidados (h)	Pagos (i)	Cancelados (j)	Saldo k = (f + g) - (i + j)	Saldo Total L = (e + k)
	Em Exercícios Anteriores (a)	Em 31 de dezembro de 2024 (b)				Em Exercícios Anteriores (f)	Em 31 de dezembro de 2024 (g)					
RESTOS A PAGAR (INTRA-ORÇAMENTÁRIOS) (II)												
PODER EXECUTIVO												
PODER LEGISLATIVO												
Câmara Municipal												
Tribunal de Contas do Município												



DIÁRIO OFICIAL


MUNICÍPIO DE ZACARIAS

Conforme Lei Municipal nº 1.496, de 10 de setembro de 2018

Terça-feira, 27 de maio de 2025

Ano VIII | Edição nº 1194

Página 54 de 80

 Sistema de Informações Contábeis e Fiscais do Setor Público Brasileiro TESOURO NACIONAL	Relatório Resumido de Execução Orçamentária
	Prefeitura Municipal de Zacarias - SP (Poder Executivo)
	Orçamentos Fiscal e da Seguridade Social
	CNPJ:
	Exercício: 2025
	Período de referência: 2º bimestre

RREO-Anexo 07 | Tabela 7.0 - Demonstrativo dos Restos à Pagar por Poder e Órgão - Municípios

Notas Explicativas	Valores
Notas Explicativas	30/04/2025
Notas Explicativas	-

RREO-Anexo 13 | Tabela 13.0 - Demonstrativo das Parcerias Público-Privadas

Impactos das Contratações de PPP	Especificação de PPP	
	SALDO TOTAL EM 31 DE DEZEMBRO DO EXERCÍCIO ANTERIOR	SALDO FINAL ATÉ O BIMESTRE
Impactos das Contratações de PPP	-	-
TOTAL DE ATIVOS		
Ativos Constituídos pela SPE		
TOTAL DE PASSIVOS		
Obrigações decorrentes de Ativos Constituídos pela SPE		
Provisões de PPP		
Outros Passivos		
ATOS POTENCIAIS PASSIVOS		
Obrigações Contratuais		
Riscos não Provisionados		
Garantias Concedidas		
Outros Passivos Contingentes		



DIÁRIO OFICIAL


MUNICÍPIO DE ZACARIAS

Conforme Lei Municipal nº 1.496, de 10 de setembro de 2018

Terça-feira, 27 de maio de 2025

Ano VIII | Edição nº 1194

Página 55 de 80

 Sistema de Informações Contábeis e Fiscais do Setor Público Brasileiro TESOURO NACIONAL	Relatório Resumido de Execução Orçamentária
	Prefeitura Municipal de Zacarias - SP (Poder Executivo)
	Orçamentos Fiscal e da Seguridade Social
	CNPJ:
	Exercício: 2025
Período de referência: 2º bimestre	

RREO-Anexo 13 | Tabela 13.0 - Demonstrativo das Parcerias Público-Privadas | Do Ente Federado, exceto estatais não dependentes - Contratadas (I.1)

Despesas de PPP Do Ente Federado, exceto estatais não dependentes - Contratadas (I.1)	Despesas de PPP										
	EXERCÍCIO ANTERIOR	EXERCÍCIO CORRENTE (EC)	<EC + 1>	<EC + 2>	<EC + 3>	<EC + 4>	<EC + 5>	<EC + 6>	<EC + 7>	<EC + 8>	<EC + 9>

RREO-Anexo 13 | Tabela 13.0 - Demonstrativo das Parcerias Público-Privadas | Do Ente Federado, exceto estatais não dependentes - A Contratar (I.2)

Despesas de PPP Do Ente Federado, exceto estatais não dependentes - A contratar (I.2)	Despesas de PPP										
	EXERCÍCIO ANTERIOR	EXERCÍCIO CORRENTE (EC)	<EC + 1>	<EC + 2>	<EC + 3>	<EC + 4>	<EC + 5>	<EC + 6>	<EC + 7>	<EC + 8>	<EC + 9>

RREO-Anexo 13 | Tabela 13.0 - Demonstrativo das Parcerias Público-Privadas | Das Estatais Não-Dependentes (II.1)

Despesas de PPP das Estatais Não-dependentes - Contratadas (II.1)	Despesas de PPP										
	EXERCÍCIO ANTERIOR	EXERCÍCIO CORRENTE (EC)	<EC + 1>	<EC + 2>	<EC + 3>	<EC + 4>	<EC + 5>	<EC + 6>	<EC + 7>	<EC + 8>	<EC + 9>

RREO-Anexo 13 | Tabela 13.0 - Demonstrativo das Parcerias Público-Privadas | Das Estatais Não Dependentes - A contratar (II.2)

Despesas de PPP das Estatais Não-dependentes - A Contratar (II.2)	Despesas de PPP										
	EXERCÍCIO ANTERIOR	EXERCÍCIO CORRENTE (EC)	<EC + 1>	<EC + 2>	<EC + 3>	<EC + 4>	<EC + 5>	<EC + 6>	<EC + 7>	<EC + 8>	<EC + 9>

RREO-Anexo 13 | Tabela 13.0 - Demonstrativo das Parcerias Público-Privadas

Total das Despesas de PPP	Despesas de PPP										
	EXERCÍCIO ANTERIOR	EXERCÍCIO CORRENTE (EC)	<EC + 1>	<EC + 2>	<EC + 3>	<EC + 4>	<EC + 5>	<EC + 6>	<EC + 7>	<EC + 8>	<EC + 9>
Total das Despesas de PPP	-	-	-	-	-	-	-	-	-	-	-
TOTAL DAS DESPESAS DE PPP DO ENTE FEDERADO (I) = (I.1 + I.2)											
TOTAL DAS DESPESAS DE PPP DAS ESTATAIS NÃO-DEPENDENTES (II) = (II.1 + II.2)											
TOTAL DAS DESPESAS DE PPP (III) = (I + II)											
RECEITA CORRENTE LÍQUIDA (RCL) (IV)											
TOTAL DAS DESPESAS CONSIDERADAS PARA O LIMITE = (I)											
TOTAL DAS DESPESAS CONSIDERADAS PARA O LIMITE / RCL (%) (V) = (I / IV)											



DIÁRIO OFICIAL


MUNICÍPIO DE ZACARIAS

Conforme Lei Municipal nº 1.496, de 10 de setembro de 2018

Terça-feira, 27 de maio de 2025

Ano VIII | Edição nº 1194

Página 56 de 80

 <p>Sistema de Informações Contábeis e Fiscais do Setor Público Brasileiro</p> <p>TESOURO NACIONAL</p>	Relatório Resumido de Execução Orçamentária
	Prefeitura Municipal de Zacarias - SP (Poder Executivo)
	Orçamentos Fiscal e da Seguridade Social
	CNPJ:
	Exercício: 2025
	Período de referência: 2º bimestre

RREO-Anexo 13 | Tabela 13.0 - Demonstrativo das Parcerias Público-Privadas

Notas Explicativas	Valores
	30/04/2025
Notas Explicativas	-
Notas Explicativas	-

RREO-Anexo 14 | Tabela 14.0 - Demonstrativo Simplificado do Relatório Resumido da Execução Orçamentária - Municípios e DF

Balanco Orçamentário	Valores
	Até o Bimestre
Balanco Orçamentário	-
RECEITAS	
Previsão Inicial	45.763.000,00
Previsão Atualizada	45.763.000,00
Receitas Realizadas	14.670.593,10
Déficit Orçamentário	
Saldos de Exercícios Anteriores (Utilizados para Créditos Adicionais)	5.492.122,73
DESPESAS	
Dotação Inicial	44.684.000,00
Dotação Atualizada	50.676.122,73
Despesas Empenhadas	17.534.453,97
Despesas Liquidadas	12.399.689,22
Despesas Pagas	12.159.834,86
Superávit Orçamentário	2.270.903,88

RREO-Anexo 14 | Tabela 14.0 - Demonstrativo Simplificado do Relatório Resumido da Execução Orçamentária - Municípios e DF

Despesas por Função/Subfunção	Valores
	Até o Bimestre
Despesas por Função/Subfunção	-
Despesas Empenhadas	17.534.453,97
Despesas Liquidadas	12.399.689,22

RREO-Anexo 14 | Tabela 14.0 - Demonstrativo Simplificado do Relatório Resumido da Execução Orçamentária - Municípios e DF

Receita Corrente Líquida - RCL	Valores
	Até o Bimestre
Receita Corrente Líquida - RCL	-
Receita Corrente Líquida	39.779.790,30
Receita Corrente Líquida Ajustada para Cálculo dos Limites de Endividamento	39.429.790,30
Receita Corrente Líquida Ajustada para Cálculo dos Limites da Despesa com Pessoal	39.129.310,30

RREO-Anexo 14 | Tabela 14.0 - Demonstrativo Simplificado do Relatório Resumido da Execução Orçamentária - Municípios e DF

Receitas e Despesas do Regime Próprio de Previdência dos Servidores	Valores
	Até o Bimestre
Receitas e Despesas do Regime Próprio de Previdência dos Servidores	-
Fundo em Capitalização (PLANO PREVIDENCIÁRIO)	
Receitas Previdenciárias Realizadas	1.380.280,26
Despesas Previdenciárias Empenhadas	1.052.001,23
Despesas Previdenciárias Liquidadas	1.052.001,23
Despesas Previdenciárias Pagas	1.052.001,23
Resultado Previdenciário	328.279,03
Fundo em Repartição (PLANO FINANCEIRO)	
Receitas Previdenciárias Realizadas	
Despesas Previdenciárias Empenhadas	
Despesas Previdenciárias Liquidadas	
Despesas Previdenciárias Pagas	
Resultado Previdenciário	

RREO-Anexo 14 | Tabela 14.0 - Demonstrativo Simplificado do Relatório Resumido da Execução Orçamentária - Municípios e DF

Resultados Primário e Nominal	Verificação das Metas dos Resultados Nominal e Primário		
	Meta Fixada no Anexo de Metas Fiscais da LDO (a)	Resultado Apurado até o Bimestre (b)	% em Relação à Meta (b/a)
Resultados Primário e Nominal	-	-	-
RESULTADO PRIMÁRIO (SEM RPPS) - Acima da Linha		726.567,75	
RESULTADO NOMINAL (SEM RPPS) - Abaixo da Linha		1.292.027,70	

RREO-Anexo 14 | Tabela 14.0 - Demonstrativo Simplificado do Relatório Resumido da Execução Orçamentária - Municípios e DF



DIÁRIO OFICIAL


MUNICÍPIO DE ZACARIAS

Conforme Lei Municipal nº 1.496, de 10 de setembro de 2018

Terça-feira, 27 de maio de 2025

Ano VIII | Edição nº 1194

Página 57 de 80

 <p>Sistema de Informações Contábeis e Fiscais do Setor Público Brasileiro</p> <p>TESOURO NACIONAL</p>	Relatório Resumido de Execução Orçamentária
	Prefeitura Municipal de Zacarias - SP (Poder Executivo)
	Orçamentos Fiscal e da Seguridade Social
	CNPJ:
	Exercício: 2025
	Período de referência: 2º bimestre

Restos a Pagar por Poder e Ministério Público	Estágios dos Restos a Pagar			
	Inscrição	Cancelamento Até o Bimestre	Pagamento Até o Bimestre	Saldo a Pagar
Restos a Pagar por Poder e Ministério Público	-	-	-	-
RESTOS A PAGAR PROCESSADOS	284.811,26	0,00	284.811,26	0,00
Poder Executivo	284.811,26	0,00	284.811,26	0,00
Poder Legislativo	0,00	0,00	0,00	0,00
Poder Judiciário				
Ministério Público				
Defensoria Pública				
RESTOS A PAGAR NÃO PROCESSADOS	1.247.089,03	3.206,00	622.448,05	621.434,98
Poder Executivo	1.216.909,03	3.206,00	592.268,05	621.434,98
Poder Legislativo	30.180,00	0,00	30.180,00	0,00
Poder Judiciário				
Ministério Público				
Defensoria Pública				
TOTAL	1.531.900,29	3.206,00	907.259,31	621.434,98

RREO-Anexo 14 | Tabela 14.0 - Demonstrativo Simplificado do Relatório Resumido da Execução Orçamentária - Municípios e DF

Despesas com Manutenção e Desenvolvimento do Ensino	Apuração das Despesas com Ensino		
	Valor Apurado Até o Bimestre	Limites Constitucionais Anuais	
		% Mínimo a Aplicar no Exercício	% Aplicado Até o Bimestre
Despesas com Manutenção e Desenvolvimento do Ensino	-	-	-
Mínimo Anual de <18% / 25%> das Receitas de Impostos na Manutenção e Desenvolvimento do Ensino			
Mínimo Anual de 70% do FUNDEB na Remuneração dos Profissionais da Educação Básica			
Percentual da Complementação da União ao FUNDEB (VAAT) na Educação Infantil (Indicador IEI)			
Mínimo de 15% da Complementação da União ao FUNDEB (VAAT) em Despesas de Capital			

RREO-Anexo 14 | Tabela 14.0 - Demonstrativo Simplificado do Relatório Resumido da Execução Orçamentária - Municípios e DF

Receitas de Operações de Crédito e Despesas de Capital	Apuração das Receitas de Operações de Crédito e Despesas de Capital	
	Valor Apurado no Exercício	Saldo Não Realizado
Receitas de Operações de Crédito e Despesas de Capital	-	-
Receitas de Operações de Crédito		
Despesa de Capital Líquida		

RREO-Anexo 14 | Tabela 14.0 - Demonstrativo Simplificado do Relatório Resumido da Execução Orçamentária - Municípios e DF

Projeção Atuarial dos Regimes de Previdência	Exercício de Apuração			
	Exercício	10º Exercício	20º Exercício	35º Exercício
Projeção Atuarial dos Regimes de Previdência	-	-	-	-
Fundo em Capitalização (Plano Previdenciário)				
Receitas Previdenciárias				
Despesas Previdenciárias				
Resultado Previdenciário				
Fundo em Repartição (Plano Financeiro)				
Receitas Previdenciárias				
Despesas Previdenciárias				
Resultado Previdenciário				

RREO-Anexo 14 | Tabela 14.0 - Demonstrativo Simplificado do Relatório Resumido da Execução Orçamentária - Municípios e DF

Receita da Alienação de Ativos e Aplicação dos Recursos	Apuração da Receita da Alienação de Ativos e Aplicação dos Recursos	
	Valor Apurado no Exercício	Saldo a Realizar
Receita da Alienação de Ativos e Aplicação dos Recursos	-	-
Receitas da Alienação de Ativos		
Aplicação dos Recursos da Alienação de Ativos		

RREO-Anexo 14 | Tabela 14.0 - Demonstrativo Simplificado do Relatório Resumido da Execução Orçamentária - Municípios e DF

Despesas com Ações e Serviços Públicos de Saúde	Apuração das Despesas com Saúde		
	Valor Apurado Até o Bimestre	Limites Constitucionais Anuais	
		% Mínimo a Aplicar no Exercício	% Aplicado Até o Bimestre
Despesas com Ações e Serviços Públicos de Saúde	-	-	-
Despesas com Ações e Serviços Públicos de Saúde Executadas com Recursos de Impostos			

RREO-Anexo 14 | Tabela 14.0 - Demonstrativo Simplificado do Relatório Resumido da Execução Orçamentária - Municípios e DF

Despesas de Caráter Continuado Derivadas de PPP	Valor Realizado no Período	
	Valor Apurado no Exercício Corrente	
Despesas de Caráter Continuado Derivadas de PPP	-	-



DIÁRIO OFICIAL


MUNICÍPIO DE ZACARIAS

Conforme Lei Municipal nº 1.496, de 10 de setembro de 2018

Terça-feira, 27 de maio de 2025

Ano VIII | Edição nº 1194

Página 58 de 80

 Sistema de Informações Contábeis e Fiscais do Setor Público Brasileiro TESOURO NACIONAL	Relatório Resumido de Execução Orçamentária
	Prefeitura Municipal de Zacarias - SP (Poder Executivo)
	Orçamentos Fiscal e da Seguridade Social
	CNPJ:
	Exercício: 2025
	Período de referência: 2º bimestre

Despesas de Caráter Continuado Derivadas de PPP	Valor Realizado no Período
	Valor Apurado no Exercício Corrente
Total das Despesas Consideradas para o Limite / RCL (%)	

RREO-Anexo 14 | Tabela 14.0 - Demonstrativo Simplificado do Relatório Resumido da Execução Orçamentária - Municípios e DF

Notas Explicativas	Valores
	30/04/2025
Notas Explicativas	-
Notas Explicativas	



DIÁRIO OFICIAL

MUNICÍPIO DE ZACARIAS

Conforme Lei Municipal nº 1.496, de 10 de setembro de 2018

Terça-feira, 27 de maio de 2025

Ano VIII | Edição nº 1194

Página 59 de 80

Lista de Assinaturas

Assinatura: 1
Digitally signed by PABLIOLA SAMANTA MARQUIOLI ANIZIO:09563863852 Date: 2025.05.22 14:43:48 BRT Reason: Perfil: Contador Responsável Location: Instituição: Prefeitura Municipal de Zacarias - SP
Assinatura: 2
Digitally signed by HEDER JEAN BRUNO DE OLIVEIRA:09564085837 Date: 2025.05.22 14:50:25 BRT Reason: Perfil: Titular do Poder Executivo Location: Instituição: Prefeitura Municipal de Zacarias - SP
Assinatura: 3
Assinatura: 4
Assinatura: 5

As assinaturas digitais podem ser verificadas no arquivo PDF.



DIÁRIO OFICIAL

MUNICÍPIO DE ZACARIAS

Conforme Lei Municipal nº 1.496, de 10 de setembro de 2018

Terça-feira, 27 de maio de 2025

Ano VIII | Edição nº 1194

Página 60 de 80

Relatório de Gestão Fiscal

Município de Zacarias

RELATÓRIO DE GESTÃO FISCAL

DEMONSTRATIVO DA DESPESA COM PESSOAL - PODER EXECUTIVO

ORÇAMENTOS FISCAIS E DA SEGURIDADE SOCIAL

MAI/2024 A ABR/2025

RGF – ANEXO 1 (LRF, art. 55, inciso I, alínea "a")

R\$ 1

DESPESA COM PESSOAL	DESPESAS EXECUTADAS (últimos 12 meses)												TOTAL (últimos 12 meses) (a)	INSCRITAS EM RESTOS A PAGAR NÃO PROCESSADOS (b)
	LIQUIDADAS													
	MAI/2024	JUN/2024	JUL/2024	AGO/2024	SET/2024	OUT/2024	NOV/2024	DEZ/2024	JAN/2025	FEV/2025	MAR/2025	ABR/2025		
Vencos.e Vantagens Fixas - Pessoal ativo	1.034.536,82	1.084.433,17	1.011.143,44	1.035.533,93	1.056.233,09	1.035.108,74	1.064.182,09	1.528.210,35	1.132.501,15	1.133.663,22	1.145.863,55	1.126.588,23	13.387.997,78	0,00
Contratação Temporária	26.857,81	28.248,29	27.171,53	35.508,58	41.592,62	35.012,45	44.172,98	67.752,70	8.556,06	39.033,64	43.196,26	46.408,62	443.511,54	0,00
Terceirização de Mão-de-Obra (art.18, p.1º da L.R.F.)	0,00	0,00	0,00	0,00	0,00	0,00	0,00	0,00	0,00	0,00	0,00	0,00	0,00	0,00
Remuneração de Agentes Políticos	16.815,98	16.815,98	16.815,98	16.815,98	16.815,98	16.815,98	16.815,98	16.815,98	22.204,00	22.204,00	22.204,00	22.204,00	223.343,84	0,00
Encargos Sociais	146.090,19	146.668,35	145.848,35	148.273,75	148.220,99	147.655,42	146.791,05	291.643,74	155.961,19	164.608,08	163.632,48	163.803,96	1.969.197,55	0,00
Inativos, Pensionistas e Outros Benefícios Previdenciários	223.342,04	223.812,71	224.754,04	224.754,04	224.754,04	236.289,75	237.607,77	463.431,78	253.273,90	260.775,43	267.265,52	270.686,38	3.110.747,40	0,00
Despesa com Pessoal não Executada Orçamentariamente	0,00	0,00	0,00	0,00	0,00	0,00	0,00	0,00	0,00	0,00	0,00	0,00	0,00	0,00
Outras Despesas e Obrigações (variáveis)	28.817,72	32.575,32	28.260,93	33.599,52	34.032,66	30.100,85	35.189,24	27.592,45	31.257,46	40.439,76	38.457,70	43.014,42	403.338,03	0,00
Despesas de Exerc. Anteriores	0,00	0,00	0,00	0,00	0,00	0,00	0,00	0,00	0,00	0,00	0,00	0,00	0,00	0,00
Sentenças Judiciais	0,00	0,00	0,00	206,45	0,00	0,00	0,00	0,00	0,00	0,00	0,00	0,00	206,45	0,00
Indenizações e Restituições Trabalhistas	0,00	2.259,20	0,00	0,00	0,00	0,00	0,00	419,43	4.519,27	16.988,77	9.621,43	11.581,13	45.389,23	0,00
Compensações a Regimes de Previdência	0,00	0,00	0,00	0,00	0,00	0,00	0,00	0,00	0,00	0,00	0,00	0,00	0,00	0,00
Restos a Pagar não Processados Liquidados	0,00	0,00	0,00	0,00	0,00	0,00	0,00	0,00	0,00	0,00	0,00	0,00	0,00	0,00
SUBTOTAL (I)	1.476.460,56	1.534.813,02	1.453.994,27	1.494.692,25	1.521.649,38	1.500.983,19	1.544.759,11	2.395.866,43	1.608.273,03	1.677.712,90	1.690.240,94	1.684.286,74	19.583.731,82	0,00
Indenizações por Demissão e Incentivos à Demissão Voluntária	0,00	0,00	0,00	0,00	0,00	0,00	0,00	0,00	0,00	0,00	0,00	0,00	0,00	0,00
Decorrentes Decisão Judicial e Exercício Anteriores	0,00	0,00	0,00	206,45	0,00	0,00	0,00	0,00	0,00	0,00	0,00	0,00	206,45	0,00
Despesa com Inativos e pensionistas custeadas com recursos vinculados	223.342,04	223.812,71	224.754,04	224.754,04	224.754,04	236.289,75	237.607,77	463.431,78	253.273,90	260.775,43	267.265,52	270.686,38	3.110.747,40	0,00
Vencimento dos agentes comunitários de saúde e dos agentes de combate às endemias (EC 120/2022)	22.490,34	22.592,00	22.592,00	22.592,00	22.592,00	20.332,80	19.768,00	39.044,92	24.288,00	23.792,18	24.176,68	24.288,00	288.548,92	0,00
Despesa relacionada à transf. da União, para o cumprimento dos pisos salariais profissionais nacionais (EC 127/2022)	9.712,85	9.712,85	9.712,85	17.612,29	9.712,85	9.712,85	9.712,85	19.425,70	9.712,85	8.325,30	6.937,75	6.000,60	126.291,59	0,00
Restos a Pagar não Processados Liquidados	0,00	0,00	0,00	0,00	0,00	0,00	0,00	0,00	0,00	0,00	0,00	0,00	0,00	0,00
SUBTOTAL (II)	255.545,23	256.117,56	257.058,89	265.164,78	257.058,89	266.335,40	267.088,62	521.902,40	287.274,75	292.892,91	298.379,95	300.974,98	3.525.794,36	0,00
TOTAL LÍQUIDO (III) = (I - II)	1.220.915,33	1.278.695,46	1.196.935,38	1.229.527,47	1.264.590,49	1.234.647,79	1.277.670,49	1.873.964,03	1.320.998,28	1.384.819,99	1.391.860,99	1.383.311,76	16.057.937,46	0,00
APURAÇÃO DO CUMPRIMENTO DO LIMITE LEGAL												VALOR	% SOBRE RCL	
RECEITA CORRENTE LÍQUIDA - RCL (IV)												39.779.790,30		
(-) Transferências obrigatórias da União relativas às emendas individuais (art. 166-A, § 1º, da CF) (V)												350.150,09		
(-) Transferências obrigatórias da União relativas às emendas de bancada (art. 166, § 16 da CF) (VI)												0,00		
Vencimento dos agentes comunitários de saúde e dos agentes de combate às endemias (EC 120/2022) (VII)												300.480,00		
RECEITA CORRENTE LÍQUIDA AJUSTADA PARA CÁLCULO DOS LIMITES DA DESPESA COM PESSOAL (VIII) = (IV - V - VI - VII)												39.129.160,21		
DESPESA TOTAL COM PESSOAL - DTP (V) = (III a + III b)												16.057.937,46	41,04	
LIMITE MÁXIMO (VI) (incisos I, II e III, art. 20 da LRF)												21.129.746,51	54,00	
LIMITE PRUDENCIAL (VII) = (0,95 x VI) (parágrafo único do art. 22 da LRF)												20.073.259,18	51,30	
LIMITE DE ALERTA (VIII) = (0,90 x VI) (inciso II do § 1º do art. 59 da LRF)												19.016.771,86	48,60	



DIÁRIO OFICIAL

MUNICÍPIO DE ZACARIAS

Conforme Lei Municipal nº 1.496, de 10 de setembro de 2018

Terça-feira, 27 de maio de 2025

Ano VIII | Edição nº 1194

Página 61 de 80

Município de Zacarias

RELATÓRIO DE GESTÃO FISCAL

DEMONSTRATIVO DA DESPESA COM PESSOAL - PODER EXECUTIVO

ORÇAMENTOS FISCAIS E DA SEGURIDADE SOCIAL

MAI/2024 A ABR/2025

RGF – ANEXO 1 (LRF, art. 55, inciso I, alínea "a")

R\$ 1

TRAJETÓRIA DE RETORNO AO LIMITE DA DESPESA TOTAL COM PESSOAL (art. 15 da LC 178/2021)												
PARÂMETROS PARA REDUÇÃO DO EXCEDENTE DE DTP (art. 15 da LC 178/2021)											Percentual	
Limite Máximo (VII) (%) (LRF, art. 20)												0,00
DTP em 2021 (X) (%)												0,00
Excedente em 2021 (XI) = (X - VII) (%)												0,00
Redutor anual (XII) = (0,10 x XI) (%)												0,00
TRAJETÓRIA DE RETORNO AO LIMITE DA DESPESA TOTAL COM PESSOAL (art. 15 da LC 178/2021)	Apuração da Trajetória de Retorno ao Limite da DTP (art. 15 da LC 178/2021)											
	2021	2022	2023	2024	2025	2026	2027	2028	2029	2030	2031	2032
RECEITA CORRENTE LÍQUIDA AJUSTADA PARA CÁLCULO DOS LIMITES DA DESPESA COM PESSOAL (V)	0,00	0,00	0,00	0,00	0,00	0,00	0,00	0,00	0,00	0,00	0,00	0,00
DESPESA TOTAL COM PESSOAL - DTP (VI)	0,00	0,00	0,00	0,00	0,00	0,00	0,00	0,00	0,00	0,00	0,00	0,00
% DTP (VI/V)	0,00	0,00	0,00	0,00	0,00	0,00	0,00	0,00	0,00	0,00	0,00	0,00
LIMITE CONFORME ART. 15 DA LC 178/2021 (%)	0,00	0,00	0,00	0,00	0,00	0,00	0,00	0,00	0,00	0,00	0,00	0,00

Nota:

1 - Durante o exercício, somente as despesas liquidadas são consideradas executadas. No encerramento do exercício, as despesas não liquidadas inscritas em restos a pagar não-processados são também consideradas executadas.

Dessa forma, para maior transparência, as despesas executadas estão segregadas em:

a) Despesas liquidadas, consideradas aquelas em que houve a entrega do material ou serviço, nos termos do art. 63 da Lei 4.320/64;

b) Despesas empenhadas mas não liquidadas, inscritas em Restos a Pagar não-processados, consideradas liquidadas no encerramento do exercício, por força inciso II do art.35 da Lei 4.320/64

2 - A Câmara Municipal não gastará mais de setenta por cento de sua receita com folha de pagamento, incluído o gasto com o subsídio de seus Vereadores, nos termos do Art. 29-A da Constituição Federal

HEDER JEAN BRUNO DE OLIVEIRA

PREFEITO MUNICIPAL

PABLIOLA SAMANTA MARQUIOLI ANIZIO

TÉCNICO EM CONTABILIDADE - 1SP218365/0-0

LINDALCI BARBOSA LEAL ALCANTARA

CONTROLE INTERNO



DIÁRIO OFICIAL

MUNICÍPIO DE ZACARIAS

Conforme Lei Municipal nº 1.496, de 10 de setembro de 2018

Terça-feira, 27 de maio de 2025

Ano VIII | Edição nº 1194

Página 62 de 80

Município de Zacarias

RELATÓRIO DE GESTÃO FISCAL

DEMONSTRATIVO DA DÍVIDA CONSOLIDADA

ORÇAMENTOS FISCAIS E DA SEGURIDADE SOCIAL

JANEIRO/2025 A ABRIL/2025

RGF – ANEXO 2 (LRF, art. 55, inciso I, alínea "b")

RS 1

DÍVIDA CONSOLIDADA	SALDO DO EXERCÍCIO ANTERIOR	SALDO DO EXERCÍCIO DE 2025		
		1º Quadrimestre	2º Quadrimestre	3º Quadrimestre
DÍVIDA CONSOLIDADA - DC (I)	0,00	0,00	0,00	0,00
Dívida Mobiliária	0,00	0,00	0,00	0,00
Dívida Contratual	0,00	0,00	0,00	0,00
Precatórios Posteriores a 05/05/2000 (inclusive) - Vencidos e não pagos	0,00	0,00	0,00	0,00
Outras Dívidas	0,00	0,00	0,00	0,00
DEDUÇÕES (II)	14.164.823,66	15.463.182,81	0,00	0,00
Ativo Disponível	14.448.959,90	15.532.829,71	0,00	0,00
Haveres Financeiros	18.556,22	18.556,22	0,00	0,00
(-) Restos a Pagar Processados	284.811,26	68.864,61	0,00	0,00
(-) Depósitos Restituíveis e Valores Vinculados	17.881,20	19.338,51	0,00	0,00
DÍVIDA CONSOLIDADA LÍQUIDA (DCL) = (I - II)	-14.164.823,66	-15.463.182,81	0,00	0,00
RECEITA CORRENTE LÍQUIDA - RCL	38.450.311,46	39.429.640,21	0,00	0,00
% da DC sobre a RCL	0,00	0,00	0,00	0,00
% da DCL sobre a RCL	-36,84	-39,22	0,00	0,00
LIMITE DEFINIDO POR RESOLUÇÃO DO SENADO FEDERAL - <120%>	46.140.373,75	47.315.568,25	0,00	0,00
Detalhamento da Dívida Contratual	0,00	0,00	0,00	0,00
Parcelamentos de Dívidas	0,00	0,00	0,00	0,00
De Tributos	0,00	0,00	0,00	0,00
De Contribuições Sociais	0,00	0,00	0,00	0,00
Previdenciárias	0,00	0,00	0,00	0,00
Demais Contribuições Sociais	0,00	0,00	0,00	0,00
Do FGTS	0,00	0,00	0,00	0,00
Demais Dívidas Contratuais	0,00	0,00	0,00	0,00
OUTROS VALORES NÃO INTEGRANTES DA DC	SALDO DO EXERCÍCIO ANTERIOR	1º Quadrimestre	2º Quadrimestre	3º Quadrimestre
OUTROS VALORES NÃO INTEGRANTES DA DC	1.268.667,31	626.095,59	0,00	0,00
Precatórios anteriores/posteriores a 5.5.2000	17.018,87	0,00	0,00	0,00
Depósitos	4.559,41	4.660,61	0,00	0,00
Restos a Pagar não Processados de Exercícios Anteriores	1.247.089,03	621.434,98	0,00	0,00
Antecipação de Receita Orçamentária - ARO	0,00	0,00	0,00	0,00

HEDER JEAN BRUNO DE OLIVEIRA

PREFEITO MUNICIPAL

PABLIOLA SAMANTA MARQUIOLI ANIZIO

TÉCNICO EM CONTABILIDADE - 1SP218365/0-0

LINDALCI BARBOSA LEAL ALCANTARA

CONTROLE INTERNO



DIÁRIO OFICIAL

MUNICÍPIO DE ZACARIAS

Conforme Lei Municipal nº 1.496, de 10 de setembro de 2018

Terça-feira, 27 de maio de 2025

Ano VIII | Edição nº 1194

Página 63 de 80

Município de Zacarias

RELATÓRIO DE GESTÃO FISCAL

DEMONSTRATIVO DAS GARANTIAS E CONTRAGARANTIAS DE VALORES

ORÇAMENTOS FISCAIS E DA SEGURIDADE SOCIAL

JANEIRO/2025 A ABRIL/2025

RGF – ANEXO 3 (LRF, art. 55, inciso I, alínea "c" e art. 40, § 1º)

RS 1

GARANTIAS CONCEDIDAS	SALDO DO EXERCÍCIO ANTERIOR	SALDO DO EXERCÍCIO DE 2025		
		1º Quadrimestre	2º Quadrimestre	3º Quadrimestre
AOS ESTADOS (I)	0,00	0,00	0,00	0,00
Em Operações de Crédito Externas	0,00	0,00	0,00	0,00
Em Operações de Crédito Internas	0,00	0,00	0,00	0,00
AOS MUNICÍPIOS (II)	0,00	0,00	0,00	0,00
Em Operações de Crédito Externas	0,00	0,00	0,00	0,00
Em Operações de Crédito Internas	0,00	0,00	0,00	0,00
ÀS ENTIDADES CONTROLADAS (III)	0,00	0,00	0,00	0,00
Em Operações de Crédito Externas	0,00	0,00	0,00	0,00
Em Operações de Crédito Internas	0,00	0,00	0,00	0,00
POR MEIO DE FUNDOS E PROGRAMAS (IV)	0,00	0,00	0,00	0,00
TOTAL GARANTIAS CONCEDIDAS (V) = (I + II + III + IV)	0,00	0,00	0,00	0,00
RECEITA CORRENTE LÍQUIDA - RCL (VI)	38.850.451,94	39.779.790,30	0,00	0,00
(-) Transferências obrigatórias da União relativas às emendas individuais (art. 166-A, § 1º, da CF) (VII)	400.140,48	350.150,09	0,00	0,00
RECEITA CORRENTE LÍQUIDA AJUSTADA PARA CÁLCULO DOS LIMITES DE ENDIVIDAMENTO (VIII) = (VI - VII)	38.450.311,46	39.429.640,21	0,00	0,00
% do TOTAL DAS GARANTIAS sobre a RCL AJUSTADA (V/VIII)	0,00	0,00	0,00	0,00
LIMITE DEFINIDO POR RESOLUÇÃO DO SENADO FEDERAL - <22%>	8.459.068,52	8.674.520,85	0,00	0,00
LIMITE DE ALERTA (inciso III do §1º do art. 59 da LRF) - <19,8%>	7.613.161,67	7.807.068,76	0,00	0,00

CONTRAGARANTIAS RECEBIDAS	SALDO DO EXERCÍCIO ANTERIOR	SALDO DO EXERCÍCIO DE 2025		
		1º Quadrimestre	2º Quadrimestre	3º Quadrimestre
DOS ESTADOS (IX)	0,00	0,00	0,00	0,00
Em Garantia às operações de Crédito Externas	0,00	0,00	0,00	0,00
Em Garantia às operações de Crédito Internas	0,00	0,00	0,00	0,00
DOS MUNICÍPIOS (X)	0,00	0,00	0,00	0,00
Em Garantia às operações de Crédito Externas	0,00	0,00	0,00	0,00
Em Garantia às operações de Crédito Internas	0,00	0,00	0,00	0,00
DAS ENTIDADES CONTROLADAS (XI)	0,00	0,00	0,00	0,00
Em Garantia às operações de Crédito Externas	0,00	0,00	0,00	0,00
Em Garantia às operações de Crédito Internas	0,00	0,00	0,00	0,00
EM GARANTIAS POR MEIO DE FUNDOS E PROGRAMAS (XII)	0,00	0,00	0,00	0,00
TOTAL CONTRAGARANTIAS RECEBIDAS (XIII) = (IX + X + XI + XII)	0,00	0,00	0,00	0,00

HEDER JEAN BRUNO DE OLIVEIRA

PREFEITO MUNICIPAL

PABLIOLA SAMANTA MARQUIOLI ANIZIO

TÉCNICO EM CONTABILIDADE - ISP218365/0-O

LINDALCI BARBOSA LEAL ALCANTARA

CONTROLE INTERNO

FONTE: SCPI - Contabilidade [9.50.29.1272], MUNICÍPIO DE ZACARIAS



DIÁRIO OFICIAL

MUNICÍPIO DE ZACARIAS

Conforme Lei Municipal nº 1.496, de 10 de setembro de 2018

Terça-feira, 27 de maio de 2025

Ano VIII | Edição nº 1194

Página 64 de 80

Município de Zacarias

RELATÓRIO DE GESTÃO FISCAL

DEMONSTRATIVO DAS OPERAÇÕES DE CRÉDITO

ORÇAMENTOS FISCAIS E DA SEGURIDADE SOCIAL

JANEIRO/2025 A ABRIL/2025

RGF – ANEXO 4 (LRF, art. 55, inciso I, alínea "d" e inciso III alínea "c")

RS 1

OPERAÇÕES DE CRÉDITO	VALOR REALIZADO	
	No Quadrimestre de Referência	Até o Quadrimestre de Referência (a)
Mobiliária	0,00	0,00
Interna	0,00	0,00
Externa	0,00	0,00
Contratual	0,00	0,00
Interna	0,00	0,00
Empréstimos	0,00	0,00
Aquisição Financiada de Bens e Arrendamento Mercantil Financeiro	0,00	0,00
Antecipação de Receita pela Venda a Termo de Bens e Serviços	0,00	0,00
Assunção, Reconhecimento e Confissão de Dívidas (LRF, art. 29, § 1º)	0,00	0,00
Operações de crédito não sujeitas ao limite para fins de contratação 1 (I)	0,00	0,00
Externa	0,00	0,00
Empréstimos	0,00	0,00
Aquisição Financiada de Bens e Arrendamento Mercantil Financeiro	0,00	0,00
Antecipações de Receitas pela Venda a Termo de Bens e Serviços	0,00	0,00
Assunção, Reconhecimento e Confissão de Dívidas (LRF, art. 29, § 1º)	0,00	0,00
Operações de crédito não sujeitas ao limite para fins de contratação 1 (II)	0,00	0,00
TOTAL (III)	0,00	0,00

APURAÇÃO DO CUMPRIMENTO DOS LIMITES	VALOR	% SOBRE A RCL
RECEITA CORRENTE LÍQUIDA – RCL (IV)	39.779.790,30	0,00
(-) Transferências obrigatórias da União relativas às emendas individuais (§ 1º, art. 166-A da CF) (V)	350.150,09	0,00
RECEITA CORRENTE LÍQUIDA AJUSTADA PARA CÁLCULO DOS LIMITES DE ENDIVIDAMENTO (VI) = (IV - V)	39.429.640,21	0,00
OPERAÇÕES VEDADAS (VII)	0,00	0,00
TOTAL CONSIDERADO PARA FINS DA APURAÇÃO DO CUMPRIMENTO DO LIMITE (VIII) = (IIIa + VII - Ia - IIa)	0,00	0,00
LIMITE GERAL DEFINIDO POR RESOLUÇÃO DO SENADO FEDERAL PARA AS OPERAÇÕES DE CRÉDITO INTERNAS E EXTERNAS	6.308.742,43	16,00
LIMITE DE ALERTA (inciso III do §1º do art. 59 da LRF) - <14.4%>	5.677.868,19	14,40
OPERAÇÕES DE CRÉDITO POR ANTECIPAÇÃO DA RECEITA ORÇAMENTÁRIA	0,00	0,00
LIMITE DEFINIDO POR RESOLUÇÃO DO SENADO FEDERAL PARA AS OPERAÇÕES DE CRÉDITO POR ANTECIPAÇÃO DA RECEITA ORÇAMENTÁRIA	2.760.074,81	7,00

OUTRAS OPERAÇÕES QUE INTEGRAM A DÍVIDA CONSOLIDADA	VALOR REALIZADO	
	No Quadrimestre de Referência	Até o Quadrimestre de Referência (a)
Parcelamentos de Dívidas	0,00	0,00
Tributos	0,00	0,00
Contribuições Previdenciárias	0,00	0,00
FGTS	0,00	0,00
Demais Contribuições Sociais	0,00	0,00
Operações de reestruturação e recomposição do principal de dívidas	0,00	0,00

HEDER JEAN BRUNO DE OLIVEIRA

PREFEITO MUNICIPAL

PABLIOLA SAMANTA MARQUIOLI ANIZIO

TÉCNICO EM CONTABILIDADE - 1SP218365/0-0

LINDALCI BARBOSA LEAL ALCANTARA

CONTROLE INTERNO

FONTE: SCPI - Contabilidade [9.50.29.1272], MUNICÍPIO DE ZACARIAS



DIÁRIO OFICIAL

MUNICÍPIO DE ZACARIAS

Conforme Lei Municipal nº 1.496, de 10 de setembro de 2018

Terça-feira, 27 de maio de 2025

Ano VIII | Edição nº 1194

Página 65 de 80

Município de Zacarias

RELATÓRIO DE GESTÃO FISCAL

DEMONSTRATIVO DA DISPONIBILIDADE DE CAIXA E DOS RESTOS A PAGAR

ORÇAMENTOS FISCAIS E DA SEGURIDADE SOCIAL

JANEIRO/2025 A ABRIL/2025

1 de 1

RGF – ANEXO 5 (LRF, art. 55, Inciso III, alínea "a")

R\$ 1

DESTINAÇÃO DE RECURSOS	DISPONIBILIDADE DE CAIXA BRUTA	OBRIGAÇÕES FINANCEIRAS				INSUFICIÊNCIA FINANCEIRA VERIFICADA NO CONSÓRCIO PÚBLICO	DISPONIBILIDADE DE CAIXA LÍQUIDA (Antes da Inscrição em Restos a Pagar Não Processados)	RESTOS A PAGAR EMPENHADOS E NÃO LIQUIDADOS DO EXERCÍCIO	EMPENHOS NÃO LIQUIDADOS CANCELADOS (Não Inscritos por Insuficiência Financeira)	DISPONIBILIDADE DE CAIXA LÍQUIDA (Após a Inscrição em Restos a Pagar Não Processados)
		Restos a Pagar Liquidados e Não Pagos		Restos a Pagar Empenhados e Não Liquidados de Exercícios Anteriores	Demais Obrigações Financeiras					
		De Exercícios Anteriores	Do Exercício							
(a)	(b)	(c)	(d)	(e)	(f)	(g)=(a)-(b+c+d+e)-f	(h)	(i) = (g - h)		
TOTAL DOS RECURSOS NÃO VINCULADOS (I)	9.918.302,58	61.766,36	228.824,14	99.470,97	0,00	0,00	9.528.241,11	4.363.971,69	0,00	5.164.269,42
Recursos Não Vinculados de Impostos	9.918.302,58	61.766,36	228.824,14	99.470,97	-60,71	0,00	9.534.301,82	4.363.971,69	0,00	5.170.330,13
Outros Recursos não Vinculados	0,00	0,00	0,00	6.000,00	60,71	0,00	-6.060,71	0,00	0,00	-6.060,71
TOTAL DOS RECURSOS VINCULADOS (EXCETO AO RPPS) (II)	5.563.734,33	7.098,25	29.867,46	453.099,40	19.338,51	0,00	5.054.330,71	613.121,92	0,00	4.441.208,79
Recursos Vinculados à Educação	639.468,19	7.098,25	10.609,92	72.269,70	0,00	0,00	549.490,32	10.819,25	0,00	538.671,07
Transferências do FUNDEB	48.926,22	0,00	4.791,92	0,00	0,00	0,00	44.134,30	0,00	0,00	44.134,30
Outros Recursos Vinculados à Educação	590.541,97	7.098,25	5.818,00	72.269,70	0,00	0,00	505.356,02	10.819,25	0,00	494.536,77
Recursos Vinculados à Saúde	3.248.517,18	0,00	19.130,44	5.829,70	0,00	0,00	3.223.557,04	522.410,71	0,00	2.701.146,33
Transferências Fundo a Fundo de Recursos do SUS	2.735.726,77	0,00	19.130,44	5.829,70	0,00	0,00	2.710.766,63	522.410,71	0,00	2.188.355,92
Outros Recursos Vinculados à Saúde	512.790,41	0,00	0,00	0,00	0,00	0,00	512.790,41	0,00	0,00	512.790,41
Recursos Vinculados à Assistência Social	107.917,43	0,00	127,10	0,00	0,00	0,00	107.790,33	79.891,96	0,00	27.898,37
Recursos Vinculados à Previdência Social (EXCETO RPPS)	0,00	0,00	0,00	0,00	0,00	0,00	0,00	0,00	0,00	0,00
Demais Vinculações Decorrentes de Transferências	1.217.255,63	0,00	0,00	375.000,00	0,00	0,00	842.255,63	0,00	0,00	842.255,63
Transferências de Convênios e Instrumentos Congêneres (exceto Edu	1.017.438,69	0,00	0,00	375.000,00	0,00	0,00	642.438,69	0,00	0,00	642.438,69
Outras Vinculações Decorrentes de Transferências	199.816,94	0,00	0,00	0,00	0,00	0,00	199.816,94	0,00	0,00	199.816,94
Demais Vinculações Legais	329.709,04	0,00	0,00	0,00	0,00	0,00	329.709,04	0,00	0,00	329.709,04
Recursos de Operações de Crédito (exceto vinculados à Educação e à	0,00	0,00	0,00	0,00	0,00	0,00	0,00	0,00	0,00	0,00
Recursos de Alienação de Bens/Ativos	240.360,53	0,00	0,00	0,00	0,00	0,00	240.360,53	0,00	0,00	240.360,53
Recursos Vinculados a Fundos (exceto Educação, Saúde, Assistência	0,00	0,00	0,00	0,00	0,00	0,00	0,00	0,00	0,00	0,00
Outras Vinculações Legais	89.348,51	0,00	0,00	0,00	0,00	0,00	89.348,51	0,00	0,00	89.348,51
Recursos Extraorçamentários	20.866,86	0,00	0,00	0,00	19.338,51	0,00	1.528,35	0,00	0,00	1.528,35
Outras Vinculações	0,00	0,00	0,00	0,00	0,00	0,00	0,00	0,00	0,00	0,00
TOTAL DOS RECURSOS VINCULADOS AO RPPS (III)	338.320,56	0,00	1.515,02	0,00	0,00	0,00	336.805,54	76.470,32	0,00	260.335,22
Recursos Vinculados ao RPPS - Fundo em Capitalização (Plano Previd	327.707,03	0,00	0,00	0,00	0,00	0,00	327.707,03	0,00	0,00	327.707,03
Recursos Vinculados ao RPPS - Fundo em Repartição (Plano Financeir	0,00	0,00	0,00	0,00	0,00	0,00	0,00	0,00	0,00	0,00
Recursos Vinculados ao RPPS - Taxa de Administração	10.613,53	0,00	1.515,02	0,00	0,00	0,00	9.098,51	76.470,32	0,00	-67.371,81
TOTAL (IV) = (I + II + III)	15.820.357,47	68.864,61	260.206,62	552.570,37	19.338,51	0,00	14.919.377,36	5.053.563,93	0,00	9.865.813,43

HEDER JEAN BRUNO DE OLIVEIRA

PABLIOLA SAMANTA MARQUIOLI ANIZIO

LINDALCI BARBOSA LEAL ALCANTARA

PREFEITO MUNICIPAL

TÉCNICO EM CONTABILIDADE - 1SP218365/0-0

CONTROLE INTERNO

FONTE: SCPI - Contabilidade [9.50.29.1272], MUNICÍPIO DE ZACARIAS



DIÁRIO OFICIAL


MUNICÍPIO DE ZACARIAS

Conforme Lei Municipal nº 1.496, de 10 de setembro de 2018

Terça-feira, 27 de maio de 2025

Ano VIII | Edição nº 1194

Página 66 de 80

 <p>Sistema de Informações Contábeis e Fiscais do Setor Público Brasileiro</p> <p>TESOURO NACIONAL</p>	Relatório de Gestão Fiscal
	Prefeitura Municipal de Zacarias - SP (Poder Executivo)
	Orçamentos Fiscal e da Seguridade Social
	CNPJ:
	Exercício: 2025
Período de referência: 1º quadrimestre	

RGF-Anexo 01 | Tabela 1.0 - Demonstrativo da Despesa com Pessoal

Despesa com Pessoal	Despesa Executada com Pessoal												TOTAL (ÚLTIMOS 12 MESES) (a)	INSCRITAS EM RESTOS A PAGAR NÃO PROCESSADOS (b)		
	DESpesas EXECUTADAS (Últimos 12 Meses)															
	<MR-11>	<MR-10>	<MR-9>	<MR-8>	<MR-7>	<MR-6>	<MR-5>	<MR-4>	<MR-3>	<MR-2>	<MR-1>	<MR>				
Despesa com Pessoal (Últimos 12 Meses)	-	-	-	-	-	-	-	-	-	-	-	-	-	-	-	-
DESPEZA BRUTA COM PESSOAL (I)	1.476.460,56	1.534.813,02	1.453.994,27	1.494.692,25	1.521.649,38	1.500.983,19	1.544.759,11	2.395.866,43	1.608.273,03	1.677.712,90	1.690.240,94	1.684.286,74	19.583.731,82	0,00		
Pessoal Ativo	1.253.118,52	1.311.000,31	1.229.240,23	1.269.731,76	1.296.895,34	1.264.693,44	1.307.151,34	1.932.434,65	1.354.999,13	1.416.937,47	1.422.975,42	1.413.600,36	16.472.777,97	0,00		
Vencimentos, Vantagens e Outras Despesas Variáveis	1.107.028,33	1.164.331,96	1.083.391,88	1.121.458,01	1.148.674,35	1.116.929,34	1.159.945,19	1.640.707,89	1.199.037,94	1.252.329,39	1.259.342,94	1.249.796,40	14.502.973,62	0,00		
Obrigações Patronais	148.090,19	146.668,35	145.848,35	148.273,75	148.220,99	147.764,10	147.206,15	291.726,76	155.961,19	164.608,08	163.632,48	163.803,96	1.969.804,35	0,00		
Pessoal Inativo e Pensionistas	223.342,04	223.812,71	224.754,04	224.960,49	224.754,04	236.286,75	237.607,77	463.431,78	253.273,90	260.775,43	267.265,52	270.686,38	3.110.953,85	0,00		
Aposentadorias, Reserva e Reformas	178.190,68	178.621,35	179.562,68	179.562,68	179.562,68	191.098,39	192.416,41	373.049,06	206.658,98	214.160,51	220.650,60	224.071,46	2.517.565,48	0,00		
Pensões	45.191,36	45.191,36	45.191,36	45.397,81	45.191,36	45.191,36	45.191,36	90.382,72	46.614,92	46.614,92	46.614,92	46.614,92	593.388,37	0,00		
Outras Despesas de Pessoal decorrentes de Contratos de Terceirização ou de contratação de forma indireta (§ 1º do art. 18 da LRF)	0,00	0,00	0,00	0,00	0,00	0,00	0,00	0,00	0,00	0,00	0,00	0,00	0,00	0,00		
Despesa com Pessoal não Executada Orçamentariamente	0,00	0,00	0,00	0,00	0,00	0,00	0,00	0,00	0,00	0,00	0,00	0,00	0,00	0,00		
DESPEAS NÃO COMPUTADAS (§ 1º do art. 19 da LRF) (II)	254.573,95	257.405,48	256.087,61	263.403,55	256.087,61	265.364,12	266.117,34	520.379,26	289.851,45	308.216,62	306.613,83	311.355,99	3.555.456,81	0,00		
Indenizações por Demissão e Incentivos à Demissão Voluntária	0,00	2.269,20	0,00	0,00	0,00	0,00	0,00	419,43	4.519,27	16.988,77	9.621,43	11.581,13	45.389,23	0,00		
Decorrentes de Decisão Judicial de Período Anterior ao da Apuração	0,00	0,00	0,00	0,00	0,00	0,00	0,00	0,00	0,00	0,00	0,00	0,00	0,00	0,00		
Despesas de Exercícios Anteriores de Período Anterior ao da Apuração	0,00	0,00	0,00	0,00	0,00	0,00	0,00	0,00	0,00	0,00	0,00	0,00	0,00	0,00		
Inativos e Pensionistas com Recursos Vinculados	223.342,04	223.812,71	224.754,04	224.960,49	224.754,04	236.286,75	237.607,77	463.431,78	253.273,90	260.775,43	267.265,52	270.686,38	3.110.953,85	0,00		
Agentes Comunitários de Saúde e de Combate às Endemias com Recursos Vinculados (CF, art. 198, §11)	22.940,34	22.592,00	22.592,00	22.592,00	22.592,00	20.332,80	19.768,00	39.044,92	24.288,00	23.792,18	24.176,68	24.288,00	288.548,92	0,00		
Parcela dedutível referente ao piso salarial do Enfermeiro, Técnico de Enfermagem, Auxiliar de Enfermagem e Pastora (ADCT, art. 38, §2º)	8.741,57	8.741,57	8.741,57	15.851,06	8.741,57	8.741,57	8.741,57	17.483,13	7.770,28	6.660,24	5.550,20	4.800,48	110.564,81	0,00		
Outras Deduções Constitucionais ou Legais	0,00	0,00	0,00	0,00	0,00	0,00	0,00	0,00	0,00	0,00	0,00	0,00	0,00	0,00		
DESPEZA LÍQUIDA COM PESSOAL (III) = (I - II)	1.221.886,61	1.277.407,54	1.197.906,66	1.231.288,70	1.265.561,77	1.235.619,07	1.278.641,77	1.875.487,17	1.318.421,58	1.369.496,28	1.383.627,11	1.372.930,75	16.028.275,01	0,00		



DIÁRIO OFICIAL


MUNICÍPIO DE ZACARIAS

Conforme Lei Municipal nº 1.496, de 10 de setembro de 2018

Terça-feira, 27 de maio de 2025

Ano VIII | Edição nº 1194

Página 67 de 80

 Sistema de Informações Contábeis e Fiscais do Setor Público Brasileiro TESOURO NACIONAL	Relatório de Gestão Fiscal
	Prefeitura Municipal de Zacarias - SP (Poder Executivo)
	Orçamentos Fiscal e da Seguridade Social
	CNPJ:
	Exercício: 2025
	Período de referência: 1º quadrimestre

RGF-Anexo 01 | Tabela 1.0 - Demonstrativo da Despesa com Pessoal

Apuração do Cumprimento do Limite Legal	DTP e Apuração do Cumprimento do Limite Legal	
	Valor	% sobre a RCL Ajustada
DTP e Apuração do Cumprimento do Limite Legal		
RECEITA CORRENTE LÍQUIDA - RCL (IV)	39.779.790,30	-
(-) Transferências Obrigatórias da União Relativas às Emendas Individuais (art. 166-A, §1º, da CF)	350.000,00	
(-) Transferências obrigatórias da União relativas às emendas de bancada (art. 166, § 16, da CF)	0,00	
(-) Transferências da União relativas à remuneração dos agentes comunitários de saúde e de combate às endemias (CF, art. 198, §11)	300.480,00	
(-) Outras Deduções Constitucionais ou Legais	0,00	
= RECEITA CORRENTE LÍQUIDA AJUSTADA PARA CÁLCULO DOS LIMITES DA DESPESA COM PESSOAL (V)	39.129.310,30	
DESPESA TOTAL COM PESSOAL - DTP (VI) = (IIIa + IIIb)	16.028.275,01	40,96
LIMITE MÁXIMO (VII) (incisos I, II e III, art. 20 da LRF)	21.129.827,56	54,00
LIMITE PRUDENCIAL (VIII) = (0,95 x VII) (parágrafo único do art. 22 da LRF)	20.073.336,18	51,30
LIMITE DE ALERTA (IX) = (0,90 x VII) (inciso II do §1º do art. 59 da LRF)	19.016.844,80	48,60

RGF-Anexo 01 | Tabela 1.0 - Demonstrativo da Despesa com Pessoal

Notas Explicativas	Valores
	30/04/2025
Notas Explicativas	-
Notas Explicativas	-



DIÁRIO OFICIAL

MUNICÍPIO DE ZACARIAS

Conforme Lei Municipal nº 1.496, de 10 de setembro de 2018

Terça-feira, 27 de maio de 2025

Ano VIII | Edição nº 1194

Página 68 de 80

	Relatório de Gestão Fiscal
	Prefeitura Municipal de Zacarias - SP (Poder Executivo)
	Orçamentos Fiscal e da Seguridade Social
	CNPJ:
	Exercício: 2025
	Período de referência: 1º quadrimestre

RGF-Anexo 01 | Tabela 1.2 - Trajetória de Retorno ao Limite da Despesa Total com Pessoal

Trajetória de Retorno ao Limite da Despesa Total com Pessoal	Apuração da Trajetória de Retorno ao Limite da DTP								
	Exercício de Descumprimento do Limite			Exercício do Primeiro Período Seguinte			Exercício do Segundo Período Seguinte		
	No Quadrimestre/Semestre			Primeiro Período Seguinte			Segundo Período Seguinte		
	Limite Máximo (a)	% DTP (b)	% Excedente (c) = (b-a)	Redutor Mínimo de 1/3 do Excedente (d) = (1/3*c)	Limite (e) = (b-d)	% DTP (f)	Redutor Residual (g) = (f-a)	Limite (h) = (a)	% DTP (i)
Trajetória de Retorno ao Limite da Despesa Total com Pessoal	-	-	-	-	-	-	-	-	-
Valores Percentuais	-	-	-	-	-	-	-	-	-



DIÁRIO OFICIAL


MUNICÍPIO DE ZACARIAS

Conforme Lei Municipal nº 1.496, de 10 de setembro de 2018

Terça-feira, 27 de maio de 2025

Ano VIII | Edição nº 1194

Página 69 de 80

 Sistema de Informações Contábeis e Fiscais do Setor Público Brasileiro TESOURO NACIONAL	Relatório de Gestão Fiscal
	Prefeitura Municipal de Zacarias - SP (Poder Executivo)
	Orçamentos Fiscal e da Seguridade Social
	CNPJ:
	Exercício: 2025
	Período de referência: 1º trimestre

RGF-Anexo 01 | Tabela 1.2 - Trajetória de Retorno ao Limite da Despesa Total com Pessoal

Parâmetros para Redução do Excedente de DTP (art. 15 da LC 178/2021)	Percentual
Parâmetros para Redução do Excedente de DTP (art. 15 da LC 178/2021)	Percentual
Limite Máximo (VII) (%) (LRF, art. 20)	-
DTP em 2021 (X) (%)	
Excedente em 2021 (XI) = (X - VII) (%)	
Redutor anual (XII) = (0,10 x XI) (%)	



DIÁRIO OFICIAL


MUNICÍPIO DE ZACARIAS

Conforme Lei Municipal nº 1.496, de 10 de setembro de 2018

Terça-feira, 27 de maio de 2025

Ano VIII | Edição nº 1194

Página 70 de 80

 Sistema de Informações Contábeis e Fiscais do Setor Público Brasileiro TESOURO NACIONAL	Relatório de Gestão Fiscal
	Prefeitura Municipal de Zacarias - SP (Poder Executivo)
	Orçamentos Fiscal e da Seguridade Social
	CNPJ:
	Exercício: 2025
	Período de referência: 1º quadrimestre

RGF-Anexo 01 | Tabela 1.2 - Trajetória de Retorno ao Limite da Despesa Total com Pessoal

Trajetória de Retorno ao Limite da Despesa Total com Pessoal (art. 15 da LC 178/2021)	Apuração da Trajetória de Retorno ao Limite da DTP (art. 15 da LC 178/2021)											
	2021	2022	2023	2024	2025	2026	2027	2028	2029	2030	2031	2032
Trajetória de Retorno ao Limite da Despesa Total com Pessoal (art. 15 da LC 178/2021)	-	-	-	-	-	-	-	-	-	-	-	-
RECEITA CORRENTE LÍQUIDA AJUSTADA PARA CÁLCULO DOS LIMITES DA DESPESA COM PESSOAL (V)												
DESPESA TOTAL COM PESSOAL - DTP (V)												
% DTP (VI / V)												
LIMITE CONFORME ART. 15 DA LC 178/2021 (%)												



DIÁRIO OFICIAL


MUNICÍPIO DE ZACARIAS

Conforme Lei Municipal nº 1.496, de 10 de setembro de 2018

Terça-feira, 27 de maio de 2025

Ano VIII | Edição nº 1194

Página 71 de 80

 Sistema de Informações Contábeis e Fiscais do Setor Público Brasileiro TESOURO NACIONAL	Relatório de Gestão Fiscal
	Prefeitura Municipal de Zacarias - SP (Poder Executivo)
	Orçamentos Fiscal e da Seguridade Social
	CNPJ:
	Exercício: 2025
	Período de referência: 1º quadrimestre

RGF-Anexo 01 | Tabela 1.2 - Trajetória de Retorno ao Limite da Despesa Total com Pessoal

Notas Explicativas	Valores
Notas Explicativas	30/04/2025
Identificação do Quadrimestre em que Excedeu o Limite e dos Períodos de Retorno	-
Notas Explicativas	

RGF-Anexo 01 | Tabela 1.2 - Trajetória de Retorno ao Limite da Despesa Total com Pessoal

Notas Explicativas	Valores
Notas Explicativas	30/04/2025
Identificação do Quadrimestre em que Excedeu o Limite e dos Períodos de Retorno	-
Notas Explicativas	

RGF-Anexo 01 | Tabela 1.4 - Demonstrativo da Despesa com Pessoal - Ente Consorciado

Notas Explicativas	Valores
Notas Explicativas	30/04/2025
Notas Explicativas	-



DIÁRIO OFICIAL

MUNICÍPIO DE ZACARIAS

Conforme Lei Municipal nº 1.496, de 10 de setembro de 2018

Terça-feira, 27 de maio de 2025

Ano VIII | Edição nº 1194

Página 72 de 80

 <p>Sistema de Informações Contábeis e Fiscais do Setor Público Brasileiro TESOURO NACIONAL</p>	Relatório de Gestão Fiscal
	Prefeitura Municipal de Zacarias - SP (Poder Executivo)
	Orçamentos Fiscal e da Seguridade Social
	CNPJ:
	Exercício: 2025
	Período de referência: 1º quadrimestre

RGF-Anexo 02 | Tabela 2.0 - Demonstrativo da Dívida Consolidada Líquida - Estados, DF e Municípios

Demonstrativo da Dívida Consolidada Líquida	Cálculo da Dívida Consolidada Líquida			
	SALDO DO EXERCÍCIO ANTERIOR	SALDO DO EXERCÍCIO DE 2025		
		Até o 1º Quadrimestre	Até o 2º Quadrimestre	Até o 3º Quadrimestre
Dívida Consolidada	-	-	-	-
DÍVIDA CONSOLIDADA - DC (I)	0,00	0,00	0,00	0,00
Dívida Mobiliária	0,00	0,00	0,00	0,00
Dívida Contratual	0,00	0,00	0,00	0,00
Empréstimos	0,00	0,00	0,00	0,00
Internos	0,00	0,00	0,00	0,00
Externos	0,00	0,00	0,00	0,00
Reestruturação da Dívida de Estados e Municípios	0,00	0,00	0,00	0,00
Financiamentos	0,00	0,00	0,00	0,00
Internos	0,00	0,00	0,00	0,00
Externos	0,00	0,00	0,00	0,00
Parcelamento e Renegociação de Dívidas	0,00	0,00	0,00	0,00
De Tributos	0,00	0,00	0,00	0,00
De Contribuições Previdenciárias	0,00	0,00	0,00	0,00
De Demais Contribuições Sociais	0,00	0,00	0,00	0,00
Do FGTS	0,00	0,00	0,00	0,00
Com Instituição Não Financeira	0,00	0,00	0,00	0,00
Demais Dívidas Contratuais	0,00	0,00	0,00	0,00
Precatórios Posteriores a 05/05/2000 (inclusive) Vencidos e Não Pagos	0,00	0,00	0,00	0,00
Outras Dívidas	0,00	0,00	0,00	0,00
DEDUÇÕES (II)	14.136.337,32	15.306.419,31	0,00	0,00
Disponibilidade de Caixa	14.136.337,32	15.306.419,31	0,00	0,00
Disponibilidade de Caixa Bruta	14.439.029,78	15.516.568,14	0,00	0,00
(-) Restos a Pagar Processados	284.811,26	190.810,32	0,00	0,00
(-) Depósitos Restituíveis e Valores Vinculados	17.881,20	19.338,51	0,00	0,00
Demais Haveres Financeiros	0,00	0,00	0,00	0,00
DÍVIDA CONSOLIDADA LÍQUIDA (DCL) (III) = (I - II)	-14.136.337,32	-15.306.419,31	0,00	0,00
RECEITA CORRENTE LÍQUIDA - RCL (IV)	38.850.451,94	39.779.790,30	0,00	0,00
(-) Transferências Obrigatórias da União Relativas às Emendas Individuais (art. 166-A, § 1º, da CF) (V)	400.000,00	350.000,00	0,00	0,00
RECEITA CORRENTE LÍQUIDA AJUSTADA PARA CÁLCULO DOS LIMITES DE ENDIVIDAMENTO (VI) = (IV - V)	38.450.451,94	39.429.790,30	0,00	0,00
% da DC sobre a RCL AJUSTADA (I/VI)	0,00	0,00	0,00	0,00
% da DCL sobre a RCL AJUSTADA (III/VI)	-36,77	-38,82	0,00	0,00
LIMITE DEFINIDO POR RESOLUÇÃO DO SENADO FEDERAL	46.140.542,33	47.315.748,36	0,00	0,00
LIMITE DE ALERTA (inciso III do § 1º do art. 59 da LRF)	41.526.488,10	42.584.173,52	0,00	0,00
Outros Valores Não Integrantes da DC	-	-	-	-
Precatórios Anteriores a 05/05/2000	0,00	0,00	0,00	0,00
Precatórios Posteriores a 05/05/2000 (Não incluídos na DC)	17.018,87	0,00	0,00	0,00
Passivo Atuarial	73.475.909,78	73.475.909,78	0,00	0,00
RP Não-Processados	1.247.089,03	552.570,37	0,00	0,00
Antecipações de Receita Orçamentária - ARO	0,00	0,00	0,00	0,00
Dívida Contratual de PPP	0,00	0,00	0,00	0,00



DIÁRIO OFICIAL

MUNICÍPIO DE ZACARIAS

Conforme Lei Municipal nº 1.496, de 10 de setembro de 2018

Terça-feira, 27 de maio de 2025

Ano VIII | Edição nº 1194

Página 73 de 80

 Sistema de Informações Contábeis e Fiscais do Setor Público Brasileiro TESOURO NACIONAL	Relatório de Gestão Fiscal
	Prefeitura Municipal de Zacarias - SP (Poder Executivo)
	Orçamentos Fiscal e da Seguridade Social
	CNPJ:
	Exercício: 2025
Período de referência: 1º quadrimestre	

Demonstrativo da Dívida Consolidada Líquida	Cálculo da Dívida Consolidada Líquida			
	SALDO DO EXERCÍCIO ANTERIOR	SALDO DO EXERCÍCIO DE 2025		
		Até o 1º Quadrimestre	Até o 2º Quadrimestre	Até o 3º Quadrimestre
Apropriação de Depósitos Judiciais	0,00	0,00	0,00	0,00



DIÁRIO OFICIAL


MUNICÍPIO DE ZACARIAS

Conforme Lei Municipal nº 1.496, de 10 de setembro de 2018

Terça-feira, 27 de maio de 2025

Ano VIII | Edição nº 1194

Página 74 de 80

	Relatório de Gestão Fiscal
	Prefeitura Municipal de Zacarias - SP (Poder Executivo)
	Orçamentos Fiscal e da Seguridade Social
	CNPJ:
	Exercício: 2025
	Período de referência: 1º trimestre

RGF-Anexo 02 | Tabela 2.0 - Demonstrativo da Dívida Consolidada Líquida - Estados, DF e Municípios

Notas Explicativas	Valores
Notas Explicativas	30/04/2025
Notas Explicativas	-



DIÁRIO OFICIAL


MUNICÍPIO DE ZACARIAS

Conforme Lei Municipal nº 1.496, de 10 de setembro de 2018

Terça-feira, 27 de maio de 2025

Ano VIII | Edição nº 1194

Página 75 de 80

 <p>Sistema de Informações Contábeis e Fiscais do Setor Público Brasileiro TESOURO NACIONAL</p>	Relatório de Gestão Fiscal
	Prefeitura Municipal de Zacarias - SP (Poder Executivo)
	Orçamentos Fiscal e da Seguridade Social
	CNPJ:
	Exercício: 2025
	Período de referência: 1º quadrimestre

RGF-Anexo 02 | Tabela 2.1 - Trajetória de Retorno ao Limite da Dívida Consolidada Líquida - Estados, DF e Municípios

Trajetória de Retorno ao Limite da Dívida Consolidada Líquida	Trajetória de Retorno ao Limite da Dívida Consolidada Líquida											
	Exercício em que Excedeu o Limite			Exercício do primeiro período seguinte			Exercício do segundo período seguinte			Exercício do terceiro período seguinte		
	Quadrimestre em que Excedeu o Limite			Primeiro período seguinte			Segundo período seguinte			Terceiro período seguinte		
	Limite Máximo (a)	% DCL (b)	% Excedente (c) = (b-a)	Redutor mínimo de 25% do Excedente (d) = (0,25*c)	Limite (e) = (b-d)	% DCL (f)	Redutor Residual (g) = (f-a)	Limite (h) = (e)	% DCL (i)	Redutor Residual (j) = (i-a)	Limite (k) = (a)	% DCL (l)
Trajetória de Retorno ao Limite da Dívida Consolidada Líquida	-	-	-	-	-	-	-	-	-	-	-	-
Valores Percentuais	-	-	-	-	-	-	-	-	-	-	-	-



DIÁRIO OFICIAL


MUNICÍPIO DE ZACARIAS

Conforme Lei Municipal nº 1.496, de 10 de setembro de 2018

Terça-feira, 27 de maio de 2025

Ano VIII | Edição nº 1194

Página 76 de 80

 Sistema de Informações Contábeis e Fiscais do Setor Público Brasileiro TESOURO NACIONAL	Relatório de Gestão Fiscal
	Prefeitura Municipal de Zacarias - SP (Poder Executivo)
	Orçamentos Fiscal e da Seguridade Social
	CNPJ:
	Exercício: 2025
	Período de referência: 1º quadrimestre

RGF-Anexo 02 | Tabela 2.1 - Trajetória de Retorno ao Limite da Dívida Consolidada Líquida - Estados, DF e Municípios

Notas Explicativas	Valores
Notas Explicativas	30/04/2025
Notas Explicativas	-
Identificação do Quadrimestre em que Excedeu o Limite e dos Períodos de Retorno	



DIÁRIO OFICIAL


MUNICÍPIO DE ZACARIAS

Conforme Lei Municipal nº 1.496, de 10 de setembro de 2018

Terça-feira, 27 de maio de 2025

Ano VIII | Edição nº 1194

Página 77 de 80

 Sistema de Informações Contábeis e Fiscais do Setor Público Brasileiro TESOURO NACIONAL	Relatório de Gestão Fiscal
	Prefeitura Municipal de Zacarias - SP (Poder Executivo)
	Orçamentos Fiscal e da Seguridade Social
	CNPJ:
	Exercício: 2025
	Período de referência: 1º quadrimestre

RGF-Anexo 03 | Tabela 3.0 - Demonstrativo das Garantias e Contragarantias de Valores

Garantias Concedidas e Contragarantias Recebidas	Saldos das Garantias Concedidas e Contragarantias Recebidas			
	SALDO DO EXERCÍCIO ANTERIOR	SALDO DO EXERCÍCIO DE 2025		
		Até o 1º Quadrimestre	Até o 2º Quadrimestre	Até o 3º Quadrimestre
Garantias Concedidas	-	-	-	-
Garantias Concedidas	-	-	-	-
AOS ESTADOS (I)	0,00	0,00	0,00	0,00
Em Operações de Crédito Externas	0,00	0,00	0,00	0,00
Em Operações de Crédito Internas	0,00	0,00	0,00	0,00
AOS MUNICÍPIOS (II)	0,00	0,00	0,00	0,00
Em Operações de Crédito Externas	0,00	0,00	0,00	0,00
Em Operações de Crédito Internas	0,00	0,00	0,00	0,00
ÀS ENTIDADES CONTROLADAS (III)	0,00	0,00	0,00	0,00
Em Operações de Crédito Externas	0,00	0,00	0,00	0,00
Em Operações de Crédito Internas	0,00	0,00	0,00	0,00
POR MEIO DE FUNDOS E PROGRAMAS (IV)	0,00	0,00	0,00	0,00
TOTAL GARANTIAS CONCEDIDAS (V) = (I + II + III + IV)	0,00	0,00	0,00	0,00
RECEITA CORRENTE LÍQUIDA - RCL (VI)	33.334.248,86	35.033.124,46	0,00	0,00
(-) Transferências Obrigatórias da União Relativas às Emendas Individuais (art. 166-A, §1º, da CF) (VII)	200.000,00	450.000,00	0,00	0,00
RECEITA CORRENTE LÍQUIDA AJUSTADA PARA CÁLCULO DOS LIMITES DE ENDIVIDAMENTO (VIII) = (VI - VII)	33.134.248,86	34.583.124,46	0,00	0,00
% do TOTAL DAS GARANTIAS sobre a RCL AJUSTADA (V/VIII)	0,00	0,00	0,00	0,00
LIMITE DEFINIDO POR RESOLUÇÃO DO SENADO FEDERAL	7.289.534,75	7.608.287,38	0,00	0,00
LIMITE DE ALERTA (inciso III § 1º do art. 59 da LRF)	6.560.581,28	6.847.458,64	0,00	0,00
Contragarantias Recebidas	-	-	-	-
Contragarantias Recebidas	-	-	-	-
DOS ESTADOS (IX)	0,00	0,00	0,00	0,00
Em Garantia às Operações de Crédito Externas	0,00	0,00	0,00	0,00
Em Garantia às Operações de Crédito Internas	0,00	0,00	0,00	0,00
DOS MUNICÍPIOS (X)	0,00	0,00	0,00	0,00
Em Garantia às Operações de Crédito Externas	0,00	0,00	0,00	0,00
Em Garantia às Operações de Crédito Internas	0,00	0,00	0,00	0,00
DAS ENTIDADES CONTROLADAS (XI)	0,00	0,00	0,00	0,00
Em Garantia às Operações de Crédito Externas	0,00	0,00	0,00	0,00
Em Garantia às Operações de Crédito Internas	0,00	0,00	0,00	0,00
EM GARANTIAS POR MEIO DE FUNDOS E PROGRAMAS (XII)	0,00	0,00	0,00	0,00
TOTAL CONTRAGARANTIAS RECEBIDAS (XIII) = (IX + X + XI + XII)	0,00	0,00	0,00	0,00



DIÁRIO OFICIAL


MUNICÍPIO DE ZACARIAS

Conforme Lei Municipal nº 1.496, de 10 de setembro de 2018

Terça-feira, 27 de maio de 2025

Ano VIII | Edição nº 1194

Página 78 de 80

 <p>Sistema de Informações Contábeis e Fiscais do Setor Público Brasileiro</p> <p>TESOURO NACIONAL</p>	Relatório de Gestão Fiscal
	Prefeitura Municipal de Zacarias - SP (Poder Executivo)
	Orçamentos Fiscal e da Seguridade Social
	CNPJ:
	Exercício: 2025
	Período de referência: 1º quadrimestre

RGF-Anexo 03 | Tabela 3.0 - Demonstrativo das Garantias e Contragarantias de Valores

Notas Explicativas	Valores
Notas Explicativas	30/04/2025
Notas Explicativas	-

RGF-Anexo 04 | Tabela 4.0 - Demonstrativo das Operações de Crédito - Estados, DF e Municípios

Operações de Crédito	Valor Realizado no Período	
	VALOR REALIZADO	
	No Quadrimestre de Referência	Até o Quadrimestre de Referência (a)
Operações de Crédito	-	-
Mobiliária	0,00	0,00
Interna	0,00	0,00
Externa	0,00	0,00
Contratual	0,00	0,00
Interna	0,00	0,00
Empréstimos	0,00	0,00
Aquisição Financiada de Bens e Arrendamento Mercantil Financeiro	0,00	0,00
Antecipação de Receita pela Venda a Termo de Bens e Serviços	0,00	0,00
Assunção, Reconhecimento e Confissão de Dívidas (LRF, art. 29, § 1º)	0,00	0,00
Operações de Crédito não sujeitas ao limite para fins de contratação (I)	0,00	0,00
Externa	0,00	0,00
Empréstimos	0,00	0,00
Aquisição Financiada de Bens e Arrendamento Mercantil Financeiro	0,00	0,00
Antecipações de Receitas pela Venda a Termo de Bens e Serviços	0,00	0,00
Assunção, Reconhecimento e Confissão de Dívidas (LRF, art. 29, § 1º)	0,00	0,00
Operações de crédito não sujeitas ao limite para fins de contratação (II)	0,00	0,00
TOTAL (III)	0,00	0,00

RGF-Anexo 04 | Tabela 4.0 - Demonstrativo das Operações de Crédito - Estados, DF e Municípios

Apuração do Cumprimento dos Limites	Apuração do Cumprimento dos Limites	
	VALOR	% SOBRE A RCL AJUSTADA
Apuração do Cumprimento dos Limites	-	-
RECEITA CORRENTE LÍQUIDA - RCL (IV)	35.033.124,46	
(-) Transferências Obrigatórias da União Relativas às Emendas Individuais (art. 166-A, §1º, da CF) (V)	450.000,00	
RECEITA CORRENTE LÍQUIDA AJUSTADA PARA CÁLCULO DOS LIMITES DE ENDIVIDAMENTO (VI) = (IV - V)	34.583.124,46	
OPERAÇÕES VEDADAS (VII)	0,00	0,00
TOTAL CONSIDERADO PARA FINS DA APURAÇÃO DO CUMPRIMENTO DO LIMITE (VIII) = (IIIa + VII - IIa - IIIa)	0,00	0,00
LIMITE GERAL DEFINIDO POR RESOLUÇÃO DO SENADO FEDERAL PARA AS OPERAÇÕES DE CRÉDITO INTERNAS E EXTERNAS	5.533.299,91	16,00
LIMITE DE ALERTA (inciso III do § 1º do art. 59 da LRF)	4.979.969,92	14,40
OPERAÇÕES DE CRÉDITO POR ANTECIPAÇÃO DA RECEITA ORÇAMENTÁRIA	0,00	0,00
LIMITE DEFINIDO POR RESOLUÇÃO DO SENADO FEDERAL PARA AS OPERAÇÕES DE CRÉDITO POR ANTECIPAÇÃO DA RECEITA ORÇAMENTÁRIA	2.420.818,71	7,00

RGF-Anexo 04 | Tabela 4.0 - Demonstrativo das Operações de Crédito - Estados, DF e Municípios

Outras Operações Que Integram a Dívida Consolidada	Valor Realizado no Período	
	VALOR REALIZADO	
	No Quadrimestre de Referência	Até o Quadrimestre de Referência (a)
Outras Operações Que Integram a Dívida Consolidada	-	-
Parcelamentos de Dívidas	0,00	0,00
Tributos	0,00	0,00
Contribuições Previdenciárias	0,00	0,00
FGTS	0,00	0,00
Demais Contribuições Sociais	0,00	0,00
Operações de Reestruturação e Recomposição do Principal de Dívidas	0,00	0,00

RGF-Anexo 04 | Tabela 4.0 - Demonstrativo das Operações de Crédito - Estados, DF e Municípios

Notas Explicativas	Valores
Notas Explicativas	30/04/2025
Notas Explicativas	-

RGF-Anexo 06 | Tabela 6.0 - Demonstrativo Simplificado do Relatório de Gestão Fiscal

Receita Corrente Líquida	Valor Até o Quadrimestre	
	VALOR ATÉ O QUADRIMESTRE DE REFERÊNCIA	
Receita Corrente Líquida	-	-
Receita Corrente Líquida		39.779.790,30
Receita Corrente Líquida Ajustada para Cálculo dos Limites de Endividamento		39.429.790,30
Receita Corrente Líquida Ajustada para Cálculo dos Limites da Despesa com Pessoal		39.129.310,30



DIÁRIO OFICIAL


MUNICÍPIO DE ZACARIAS

Conforme Lei Municipal nº 1.496, de 10 de setembro de 2018

Terça-feira, 27 de maio de 2025

Ano VIII | Edição nº 1194

Página 79 de 80

 Sistema de Informações Contábeis e Fiscais do Setor Público Brasileiro TESOURO NACIONAL	Relatório de Gestão Fiscal
	Prefeitura Municipal de Zacarias - SP (Poder Executivo)
	Orçamentos Fiscal e da Seguridade Social
	CNPJ:
	Exercício: 2025
	Período de referência: 1º quadrimestre

RGF-Anexo 06 | Tabela 6.0 - Demonstrativo Simplificado do Relatório de Gestão Fiscal

Despesa com Pessoal	Valor Realizado no Período	
	VALOR	% SOBRE A RCL AJUSTADA
Despesa com Pessoal	-	-
Despesa Total com Pessoal - DTP	16.028.275,01	40,96
Limite Máximo (incisos I, II e III art. 20 da LRF) - <%>	21.129.827,56	54,00
Limite Prudencial (parágrafo único art. 22 da LRF) - <%>	20.073.336,18	51,30
Limite de Alerta (inciso II do §1º do art. 59 da LRF) - <%>	19.016.844,80	48,60

RGF-Anexo 06 | Tabela 6.0 - Demonstrativo Simplificado do Relatório de Gestão Fiscal

Divida Consolidada	Comparativo do Saldo da Dívida	
	VALOR ATÉ O QUADRIMESTRE DE REFERÊNCIA	% SOBRE A RCL AJUSTADA
Divida Consolidada	-	-
Divida Consolidada Líquida		
Limite Definido por Resolução do Senado Federal		

RGF-Anexo 06 | Tabela 6.0 - Demonstrativo Simplificado do Relatório de Gestão Fiscal

Garantias de Valores	Comparativo do Saldo de Garantia	
	VALOR ATÉ O QUADRIMESTRE DE REFERÊNCIA	% SOBRE A RCL AJUSTADA
Garantias de Valores	-	-
Total das Garantias Concedidas		
Limite Definido por Resolução do Senado Federal		

RGF-Anexo 06 | Tabela 6.0 - Demonstrativo Simplificado do Relatório de Gestão Fiscal

Operações de Crédito	Valor Realizado no Período	
	VALOR ATÉ O QUADRIMESTRE DE REFERÊNCIA	% SOBRE A RCL AJUSTADA
Operações de Crédito	-	-
Operações de Crédito Internas e Externas		
Limite Definido pelo Senado Federal para Operações de Crédito Externas e Internas		
Operações de Crédito por Antecipação da Receita		
Limite Definido pelo Senado Federal para Operações de Crédito por Antecipação da Receita		

RGF-Anexo 06 | Tabela 6.0 - Demonstrativo Simplificado do Relatório de Gestão Fiscal

Restos a Pagar	Restos a Pagar e Disponibilidade de Caixa	
	RESTOS A PAGAR EMPENHADOS E NÃO LIQUIDADOS DO EXERCÍCIO	DISPONIBILIDADE DE CAIXA LÍQUIDA (APÓS A INSCRIÇÃO EM RESTOS A PAGAR NÃO PROCESSADOS DO EXERCÍCIO)
Restos a Pagar	-	-
Valor Total		

RGF-Anexo 06 | Tabela 6.0 - Demonstrativo Simplificado do Relatório de Gestão Fiscal

Notas Explicativas	Valores
	30/04/2025
Notas Explicativas	-
Notas Explicativas	



DIÁRIO OFICIAL

MUNICÍPIO DE ZACARIAS

Conforme Lei Municipal nº 1.496, de 10 de setembro de 2018

Terça-feira, 27 de maio de 2025

Ano VIII | Edição nº 1194

Página 80 de 80

Lista de Assinaturas

Assinatura: 1
Digitally signed by PABLIOLA SAMANTA MARQUIOLI ANIZIO:09563863852 Date: 2025.05.22 14:42:18 BRT Reason: Perfil: Contador Responsável Location: Instituição: Prefeitura Municipal de Zacarias - SP
Assinatura: 2
Digitally signed by HEDER JEAN BRUNO DE OLIVEIRA:09564085837 Date: 2025.05.22 14:49:28 BRT Reason: Perfil: Titular do Poder Executivo Location: Instituição: Prefeitura Municipal de Zacarias - SP
Assinatura: 3
Assinatura: 4
Assinatura: 5
Assinatura: 6

As assinaturas digitais podem ser verificadas no arquivo PDF.