



SERTÃOZINHO

DIÁRIO OFICIAL

Lei Municipal nº 1682, de 16 de fevereiro de 1984

Quinta-feira, 29 de maio de 2025

Ano VII | Edição nº 1324

“Maio Laranja”: com diversas ações, Sertãozinho reforça compromisso em combater o abuso e a violência sexual contra crianças e adolescentes



Recentemente, o Governo Municipal de Sertãozinho, por meio da Secretaria de Assistência Social e Segurança Alimentar, reforçou o compromisso em ampliar o debate sobre o combate à exploração e ao abuso sexual infantil no Brasil e, ao longo desse mês, realizou rodas de conversas nos equipamentos sociais e também um seminário, realizado na última sexta-feira, 23, aos membros envolvidos nos atendimentos relacionados à infância e juventude.

Com o objetivo de assegurar os direitos das nossas crianças e jovens, as ações tiveram início com rodas de conversas nos Centros de Referência de Assistência Social (CRASs) para os usuários dos equipamentos e também nas abordagens durante as feiras noturnas de Sertãozinho e Cruz das Posses. Por fim, um seminário contou com palestras de diversos profissionais renomados, como a Prof^a. Dr^a. Marina Rezende Bazon; o assistente social judiciário no Tribunal de Justiça de São Paulo, Bruno César Pereira; e a Prof^a. Dr^a. Maria Élide de Conti Travain, promovendo a atualização dos conhecimentos dos servidores que atuam junto à infância e juventude.

Vale ressaltar que, em caso de suspeita ou confirmação de violência e/ou abuso sexual contra crianças e adolescentes, denuncie:

- **Disque 100 (Diretos Humanos);**
- **Polícia Militar: 190;**
- **Guarda Civil Metropolitana: 199;**
- **Conselho Tutelar: (16) 3945-2711 - (16) 99132-7741 (plantão).**

Departamento de Comunicação PMS



SERTÃOZINHO

DIÁRIO OFICIAL

Lei Municipal nº 1682, de 16 de fevereiro de 1984

Quinta-feira, 29 de maio de 2025

Ano VII | Edição nº 1324

Sumário

Secretaria de Administração	3
Atos Oficiais	3
Portarias	3
Licitações e Contratos	8
Revogação / Anulação	8
Homologação / Adjudicação	9
Concursos Públicos/Processos Seletivos	10
Convocação	10
Atos de Pessoal	13
Subsídios e Remunerações	13
Secretaria de Fazenda	19
Contas Públicas e Instrumentos de Gestão Fiscal	19
Anexos da Lei de Responsabilidade Fiscal	19
SAEMAS	75
Licitações e Contratos	75
Dispensas	75
Poder Legislativo	76
Contas Públicas e Instrumentos de Gestão Fiscal	76
Relatório de Gestão Fiscal	76



SECRETARIA DE ADMINISTRAÇÃO

Atos Oficiais

Portarias



MUNICÍPIO DE SERTÃOZINHO
SECRETARIA MUNICIPAL DE ADMINISTRAÇÃO
DEPARTAMENTO DE RECURSOS HUMANOS

PORTARIA DRH Nº 376/2.025

JOSÉ ALBERTO GIMENEZ, Prefeito Municipal de Sertãozinho, Estado de São Paulo, no uso de suas atribuições legais:

RESOLVE:

Art. 1º- EXONERAR a pedido, com fundamento no artigo 154, da Lei Complementar n.º 320 de 09 de Dezembro de 2016, a contar de 26 de maio de 2025, a Senhora: **CRISTIANE ANDION DE SOUZA**, matrícula: **111.309-1**, portadora do **RG nº MG-15.404.370**, no cargo de **ASSISTENTE SOCIAL**, junto à **SECRETARIA MUNICIPAL DA SAÚDE**. (Processo 3551702.402.00005219/2025-47).

Art. 2º- Revogam-se as disposições em contrário.

Art. 3º- Esta portaria entra em vigor na data de sua publicação e seus efeitos a contar do dia 26/05/2025.

Sertãozinho, 27 de maio de 2025.

JOSÉ ALBERTO GIMENEZ
Prefeito Municipal

CARLOS ROBERTO LIBONI
Secretário Municipal de Administração

ANDREI RICARDO TROVO
Diretor de Departamento de Recursos Humanos

- Publicada pelo "Diário Oficial do Município".



MUNICÍPIO DE SERTÃOZINHO
SECRETARIA MUNICIPAL DE ADMINISTRAÇÃO
DEPARTAMENTO DE RECURSOS HUMANOS

PORTARIA DRH Nº 377/2.025

JOSÉ ALBERTO GIMENEZ, Prefeito Municipal de Sertãozinho, Estado de São Paulo, no uso de suas atribuições legais:

RESOLVE:

Art. 1º- CONCEDER, com fundamento no Artigo 2º da Emenda Constitucional nº 41 e nos termos do Decreto 4.589/2006, **ABONO DE PERMANÊNCIA** aos funcionários abaixo relacionados:

MATRÍCULA	NOME	CARGO	A PARTIR DE	PROCESSO
92.295-1	SAMUEL FERREIRA DOS ANJOS	GUARDA CIVIL MUNICIPAL	24/03/2025	2407/2025 SEI

Art. 2º- Revogam-se as disposições em contrário.

Art. 3º- Esta portaria entra em vigor na data de sua publicação, e seus efeitos retroativos.

Sertãozinho, 27 de maio de 2025.

JOSÉ ALBERTO GIMENEZ
Prefeito Municipal

CARLOS ROBERTO LIBONI
Secretário Municipal de Administração

ANDREI RICARDO TROVO
Diretor de Departamento de Recursos Humanos

- Publicada pelo "Diário Oficial do Município".



MUNICÍPIO DE SERTÃOZINHO
SECRETARIA MUNICIPAL DE ADMINISTRAÇÃO
DEPARTAMENTO DE RECURSOS HUMANOS

PORTARIA DRH N° 378/2.025

JOSÉ ALBERTO GIMENEZ, Prefeito Municipal de Sertãozinho, Estado de São Paulo, no uso de suas atribuições legais:

R E S O L V E:

Art. 1º- NOMEAR, nos termos do artigo 20, inciso I, da Lei Complementar n.º 320 de 09 de dezembro de 2016, a pessoa abaixo mencionada:

NOME: MÁRCIA REGINA DE ALMEIDA
RG: 26.411.933-2 SSP/SP
CARGO: ASSISTENTE SOCIAL
PROVIMENTO: EFETIVO
SECRETARIA: SECRETARIA MUNICIPAL DE ASSISTÊNCIA SOCIAL E SEGURANÇA ALIMENTAR
CONCURSO N°: 001/2024
CLASSIFICAÇÃO N°: 07º

Art. 2º- O prazo para a posse do(a) candidato(a) acima nomeado(a) poderá ser prorrogado por até 30 dias corridos a contar da data da publicação da presente portaria, nos termos do artigo 55, parágrafo 2º, da Lei Complementar n.º 320 de 09 de dezembro de 2016.

Art. 3º- O prazo para início do exercício no cargo público poderá ser prorrogado por até 10 dias úteis a contar da data da posse do(a) candidato(a), nos termos do artigo 57, parágrafo 2º, da Lei Complementar n.º 320 de 09 de dezembro de 2016.

Art. 4º - Revogam-se as disposições em contrário. Esta portaria entra em vigor na data de sua publicação.

Sertãozinho, 27 de maio de 2025.

JOSÉ ALBERTO GIMENEZ
Prefeito Municipal

CARLOS ROBERTO LIBONI
Secretário Municipal de Administração

ANDREI RICARDO TROVO
Diretor de Departamento de Recursos Humanos

- Publicada pelo "Diário Oficial do Município".



MUNICÍPIO DE SERTÃOZINHO
SECRETARIA MUNICIPAL DE ADMINISTRAÇÃO
DEPARTAMENTO DE RECURSOS HUMANOS

PORTARIA DRH N° 379/2.025

JOSÉ ALBERTO GIMENEZ, Prefeito Municipal de Sertãozinho, Estado de São Paulo, no uso de suas atribuições legais:

R E S O L V E:

Art. 1º- NOMEAR, nos termos do artigo 20, inciso I, da Lei Complementar n.º 320 de 09 de dezembro de 2016, a pessoa abaixo mencionada:

NOME: TATIANE SILVA GONÇALVES
RG/CIN: 113.***.***-77
CARGO: CUIDADOR SOCIAL
PROVIMENTO: EFETIVO
SECRETARIA: SECRETARIA MUNICIPAL DE ASSISTÊNCIA SOCIAL E SEGURANÇA ALIMENTAR
CONCURSO N°: 002/2022
CLASSIFICAÇÃO N°: 07º

Art. 2º- O prazo para a posse do(a) candidato(a) acima nomeado(a) poderá ser prorrogado por até 30 dias corridos a contar da data da publicação da presente portaria, nos termos do artigo 55, parágrafo 2º, da Lei Complementar n.º 320 de 09 de dezembro de 2016.

Art. 3º- O prazo para início do exercício no cargo público poderá ser prorrogado por até 10 dias úteis a contar da data da posse do(a) candidato(a), nos termos do artigo 57, parágrafo 2º, da Lei Complementar n.º 320 de 09 de dezembro de 2016.

Art. 4º - Revogam-se as disposições em contrário. Esta portaria entra em vigor na data de sua publicação.

Sertãozinho, 27 de maio de 2025.

JOSÉ ALBERTO GIMENEZ
Prefeito Municipal

CARLOS ROBERTO LIBONI
Secretário Municipal de Administração

ANDREI RICARDO TROVO
Diretor de Departamento de Recursos Humanos

- Publicada pelo "Diário Oficial do Município".



MUNICÍPIO DE SERTÃOZINHO
SECRETARIA MUNICIPAL DE ADMINISTRAÇÃO
DEPARTAMENTO DE RECURSOS HUMANOS

PORTARIA DRH Nº 380/2.025

JOSÉ ALBERTO GIMENEZ, Prefeito Municipal de Sertãozinho, Estado de São Paulo, no uso de suas atribuições legais:

R E S O L V E:

Art. 1º- DESIGNAR, com fundamento na Lei Municipal nº 7.268 de 27 de dezembro de 2023, que dispõe sobre a Reorganização Administrativa do Município de Sertãozinho, a Senhora **CRISTIANE DOROTEIA FERREIRA FRANCO**, portadora do **RG nº 33.628.354-4** e ocupante do cargo efetivo de **AGENTE DE ORGANIZAÇÃO ESCOLAR**, para exercer a função gratificada de **RESPONSÁVEL PELAS FUNÇÕES DE GERENCIAMENTO DO CENTRO DE CONVIVÊNCIA DO IDOSO - CCI** a contar de **26/05/2025**, junto a **SECRETARIA MUNICIPAL DE ASSISTÊNCIA SOCIAL E SEGURANÇA ALIMENTAR**.

Art. 2º- Revogam-se as disposições em contrário

Art. 3º- Esta portaria entra em vigor na data de sua publicação e seus efeitos a contar do dia 26/05/2025.

Sertãozinho, 29 de maio de 2025.

JOSÉ ALBERTO GIMENEZ
Prefeito Municipal

CARLOS ROBERTO LIBONI
Secretário Municipal de Administração

ANDREI RICARDO TROVO
Diretor de Departamento de Recursos Humanos

- Publicada pelo "Diário Oficial do Município".



Licitações e Contratos

Revogação / Anulação

TERMO DE REVOGAÇÃO DO PREGÃO ELETRÔNICO Nº 008/2025

OBJETO: O presente pregão tem por objeto a **CONTRATAÇÃO DE EMPRESA ESPECIALIZADA PARA EXECUÇÃO DE SERVIÇOS DE REPARO, MANUTENÇÕES, PEQUENAS REFORMAS E MELHORIAS EM PRÓPRIOS MUNICIPAIS VINCULADOS À SECRETARIA DE EDUCAÇÃO, COM O FORNECIMENTO INTEGRAL DE: INSUMOS, MATERIAIS, FERRAMENTAS, EQUIPAMENTOS E MÃO-DE-OBRA NECESSÁRIOS PARA A EXECUÇÃO DOS MESMOS.**

José Alberto Gimenez, Prefeito Municipal de Sertãozinho, no uso das atribuições que lhe são conferidas por lei, **REVOGA** a presente licitação, tendo em vista a necessidade de adequações no termo de referência.

Providências de praxe.

INFORMAÇÕES: TEL. (16) 2105 3044/2105 3051.

Secretaria de Administração; Departamento de Licitações, 29 de maio de 2025.

José Alberto Gimenez
Prefeito Municipal

**Homologação / Adjudicação****TERMO DE HOMOLOGAÇÃO DO CREDENCIAMENTO Nº 001/2025**

Objeto: CREDENCIAMENTO DE ASSOCIAÇÕES E/OU EMPRESAS DE PRESTAÇÃO DE SERVIÇOS DE ARBITRAGEM EM EVENTOS, TORNEIOS E CAMPEONATOS ORGANIZADOS PELA SECRETARIA MUNICIPAL DE ESPORTE E LAZER DE SERTÃOZINHO.

José Alberto Gimenez, Prefeito Municipal de Sertãozinho, no uso das atribuições que lhe são conferidas por lei, HOMOLOGA no referido processo todos os atos praticados pela COMISSÃO DE CONTRATAÇÃO nomeada pela portaria nº 121/2025, e, portanto, fica a ASSOCIAÇÃO DE ÁRBITROS DE SERTÃOZINHO, credenciada.

Providências de praxe.

INFORMAÇÕES: TEL. (16) 2105 3044 / 2105 3051.

Secretaria de Administração; Departamento de Licitações, 29 de maio de 2025.

José Alberto Gimenez
Prefeito Municipal



Concursos Públicos/Processos Seletivos

Convocação

**MUNICÍPIO DE SERTÃOZINHO**
SECRETARIA MUNICIPAL DE ADMINISTRAÇÃO
DEPARTAMENTO DE RECURSOS HUMANOS**EDITAL DE CONVOCAÇÃO**
CONCURSO PÚBLICO Nº 001/2024

JOSÉ ALBERTO GIMENEZ, Prefeito Municipal de Sertãozinho, Estado de São Paulo, no uso de suas atribuições legais, torna pública a **CONVOCAÇÃO** dos candidatos abaixo aprovados, para manifestarem interesse em ocupar as vagas:

Cargo: FISCAL DE MEIO AMBIENTE – 02 (DUAS) VAGAS

NOME	DOCUMENTO	CLASSIFICAÇÃO
JAQUELINE CARMO DA SILVA	46199702	01º
LUIS ANTONIO URBANO	378867738	02º

Os candidatos acima convocados deverão apresentar-se **PRESENCIALMENTE** até às **16:00h do dia 04/06/2025 (horário de atendimento: das 10:30h às 11:30h e das 13:00h às 16:00h)** no Departamento de Recursos Humanos da Prefeitura Municipal de Sertãozinho, sito à Rua Aprígio de Araújo, 837, Centro, em Sertãozinho/SP, munido de prova de identificação pessoal para se manifestar sobre o interesse em assumir a vaga acima, ocasião em que serão fornecidas informações sobre a entrega dos documentos necessários para a admissão.

Obs.: O candidato deve entrar em contato para realizar o agendamento do atendimento presencial, através dos contatos: rh@sertaozinho.sp.gov.br ou (16) 3946-3030, 3946-3018 ou 3946-3065.

A entrega da documentação constante no ANEXO I deste edital deverá ocorrer obrigatoriamente por **MEIO ELETRÔNICO**, via sistema SEI, até o prazo limite de **23:59h do dia 11/06/2025**, conforme as orientações que serão fornecidas na manifestação de interesse pela vaga.

O não comparecimento presencial do interessado na data aprazada ou a ausência do envio da documentação no prazo estipulado implicará no reconhecimento da **DESISTÊNCIA E RENÚNCIA** quanto ao preenchimento da vaga para a qual foi convocado, reservando-se à Administração o direito de convocar os próximos candidatos aprovados.

Sertãozinho, 28 de maio de 2025.

JOSÉ ALBERTO GIMENEZ
Prefeito Municipal

CARLOS ROBERTO LIBONI
Secretário Municipal de Administração

ANDREI RICARDO TROVO
Diretor de Departamento de Recursos Humanos

- Publicado pelo Diário Oficial do Município



Prefeitura Municipal de Sertãozinho

Secretaria Municipal de Administração

Departamento de Recursos Humanos

ANEXO I

Relação de Documentos para Admissão - Concurso Público

Prezado(a) candidato(a),

A relação de documentos abaixo deve ser enviada por Protocolo Digital pelo Sistema Eletrônico de Informações (SEI). Atente-se às orientações no tópico **"IMPORTANTE"** ao final desta lista.

RG - RG digitalizado, frente e verso. Não serão aceitos outros documentos que contêm o número do registro.	Foto - 01 foto 3x4 recente colorida digitalizada, ou; - 01 foto digital do rosto, nítida com fundo claro e em padrão RG.
CPF e Situação Cadastral - O número do CPF será aceito a partir de outros documentos, como RG, CNH, etc, e; - Comprovante de Situação Cadastral do CPF. Emitir pelo link: https://servicos.receita.fazenda.gov.br/servicos/cpf/consulta_situacao/ConsultaPublica.asp	Conta Salário na Caixa Econômica Federal - O RH fornecerá a Carta-banco para abertura da Conta Salário no atendimento presencial; - Caso já seja servidor da Prefeitura Municipal de Sertãozinho, poderá apresentar uma cópia do holerite. Não serão aceitas contas salário vinculadas a outros empregos.
Título de Eleitor - Cópia do título de eleitor, ou; - Título de eleitor digital	Declaração de Acúmulo de Cargos - Preencher a Declaração fornecida pelo RH informando se é servidor na ativa ou aposentado em outro órgão público; - Em casos de cargos acumuláveis, trazer declaração do órgão público constando os horários de trabalho.
Certidão de Quitação Eleitoral - Emitir pelo link: https://www.tse.jus.br/servicos-eleitorais/autoatendimento-eleitoral/#/certidoes-eleitor	Termo de Ciência e Notificação - Documento fornecido pelo RH, durante o atendimento presencial
Certidão de Estado Civil - Certidão de Nascimento ou Casamento; - Declaração de União Estável. Apresentar o CPF do cônjuge.	Declaração de Imposto de Renda - Última declaração enviada à Receita Federal, ou; - Declaração de Isenção (para caso seja isento, o modelo será fornecido pelo RH no atendimento presencial);
Comprovante de Escolaridade - Certificado de Conclusão de Ensino Fundamental/Médio; - Diploma Ensino Superior Conforme requisitos de admissão no cargo	Certificado de Reservista ou Alistamento Militar - Dispensado para homens acima de 45 anos.
Carteira de Habilitação Profissional (quando aplicável) - Cópia CRM, COREN, CROSP, CREF, OAB, etc.	CNH - Se for requisito para admissão no cargo conforme Edital do Concurso Público
Comprovante de Endereço - São aceitos contas de energia, telefone, água; (de preferência em nome do candidato)	Formulário de Dependentes de IR - Preencher formulário entregue pelo RH; - Anexar CPF dos Dependentes para Imposto de Renda
Carteira de trabalho - Carteira de trabalho física (folha de rosto, dados pessoais e todos os contratos de trabalho), ou; - Carteira de trabalho digital;	Comprovante de Especialidade (quando aplicável) - Se for requisito para admissão no cargo, conforme Edital do Concurso Público, apresentar o Certificado de Conclusão na Especialidade Médica/Odontológica.
CNIS - Acessar https://meu.inss.gov.br/#/login - Escolher o serviço "Extrato de Contribuições (CNIS)" e baixar documento (Vínculos, contribuições e Remunerações).	Certidão de Nascimento de Filhos/Dependentes ou Curatela - Certidão de Nascimento de Filhos ou Dependentes; - Comprovante de Curatela
PIS/PASEP - Cópia Cartão Cidadão, ou; - Verificar no site da Caixa Econômica Federal (PIS) ou Banco do Brasil (PASEP).	Autodeclaração Racial - Documento fornecido pelo RH, durante o atendimento presencial



Prefeitura Municipal de Sertãozinho

Secretaria Municipal de Administração

Departamento de Recursos Humanos

Atestado de Antecedentes Criminais

- Acesse <https://www2.ssp.sp.gov.br/aacweb/carrega-formulario> para emitir o atestado de antecedentes criminais.

Não serão aceitos outras certidões ou atestados (Polícia Federal, etc)

Comprovante de Grupo Sanguíneo

- Serão aceitos: carteirinha de doação de sangue, exame laboratorial, carteirinha de acompanhamento de gestação.

Atestado de Saúde Ocupacional (Exame Admissional)

- Agendar pelos contatos: (16) 3942-6298 / 3945-3389 / 3945-5024 até a data de envio da documentação.

- Apresentar cópia legível da carteirinha de vacinação geral e do comprovante de vacinação contra a COVID-19.

- Apresentar o resultado dos exames laboratoriais obrigatórios para a admissão, quando aplicável ao cargo, de acordo com as orientações do DSSO.

IMPORTANTE:

Na data agendada para manifestação de interesse pela vaga, você deverá comparecer ao RH com a conta no Sistema Eletrônico de Informação (SEI) já cadastrada, para que possamos realizar a abertura de seu Processo de Documentação de Admissão e disponibilizá-lo para que você consiga anexar a documentação. Para isso, siga os passos:

1. Acesse o link: <https://sei.cidades.sp.gov.br/seicidades/acessar%20o%20sei/usuarioexterno>
2. No final da página, selecione a cidade "Sertãozinho" e clique em "Cadastrar como Usuário Externo";
3. **Atenção:** Para se cadastrar, você deve ter acesso a uma conta gov.br. Por isso, caso não tenha um usuário gov.br criado, realize o cadastro pelo link <https://www.gov.br/pt-br/servicos/criar-sua-conta-gov.br>.
4. Após autenticação, preencha o formulário de Cadastro de Usuário Externo com seus dados. Seu cadastro será validado e aprovado automaticamente.
5. Pronto, você já está cadastrado. Guarde os dados de login para acessar o SEI ao receber a notificação do RH em seu e-mail.

Informações Adicionais

- **Acúmulos de cargos:** é vedada a acumulação de cargos públicos, exceto os casos descritos pelo artigo 37, inciso XVI da Constituição Federal de 1988, e que haja compatibilidade de horários, sendo:
 - Dois cargos de professor;
 - Um cargo de professor com outro técnico ou científico;
 - Dois cargos ou empregos privativos de profissionais de saúde, com profissões regulamentadas.
- O servidor em licença para tratar de interesses particulares (sem remuneração) não poderá ser nomeado ou admitido para exercer qualquer outro cargo, função ou emprego público (exceto nos casos permitidos de acúmulo).

Qualquer dúvida, entrar em contato pelo telefone: (16) 3946-3030.



Atos de Pessoal

Subsídios e Remunerações



MUNICÍPIO DE SERTÃOZINHO
SECRETARIA MUNICIPAL DE ADMINISTRAÇÃO
DEPARTAMENTO DE RECURSOS HUMANOS

COMUNICADO Nº 001/2025

JOSÉ ALBERTO GIMENEZ, Prefeito Municipal de Sertãozinho, Estado de São Paulo, no uso de suas atribuições legais e nos termos do Art. 37 (caput) e do Art. 39, § 6º, da Constituição Federal, comunica e torna pública a ratificação de cargos e salários desta Prefeitura Municipal, majorados em 5,00% a partir de 1º de abril de 2.025, conforme Lei Municipal nº 7.441 de 25/04/2025.

C A R G O	S A L A R I O		PROVIMENTO
	REF	VALOR	
Auxiliar de Desenvolvimento Escolar	1	2.207,92	Efetivo
Auxiliar de Serviço	1	2.207,92	Efetivo
Cuidador Social	1	2.207,92	Efetivo
Educador Social	1	2.207,92	Efetivo
Gari Mirim	1	2.207,92	Efetivo
Inspetor de Alunos	1	2.207,92	Efetivo
Monitor de Cultura e Turismo	1	2.207,92	Efetivo
Monitor de Trabalhos Manuais (Artesanato/Pintura)	1	2.207,92	Efetivo
Office-Boy	1	2.207,92	Efetivo
Porteiro	1	2.207,92	Efetivo
Servente	1	2.207,92	Efetivo
Vigilante	1	2.207,92	Efetivo
Auxiliar de Escritório	2	2.500,84	Efetivo
Auxiliar de Mecânico	2	2.500,84	Efetivo
Jardineiro	2	2.500,84	Efetivo
Merendeira	2	2.500,84	Efetivo
Servente de Pedreiro	2	2.500,84	Efetivo
Trabalhador Braçal	2	2.500,84	Efetivo
Agente Cultural	3	2.681,43	Efetivo
Apontador	3	2.681,43	Efetivo
Atendente	3	2.681,43	Efetivo
Auxiliar de Saúde Bucal	3	2.681,43	Efetivo
Coveiro	3	2.681,43	Efetivo
Fiscal Auxiliar	3	2.681,43	Efetivo
Recepcionista	3	2.681,43	Efetivo
Supervisor de Campo	3	2.681,43	Efetivo
Técnico de Som	3	2.681,43	Efetivo
Telefonista	3	2.681,43	Efetivo
Agente de Trânsito	4	2.907,69	Efetivo
Auxiliar de Enfermagem	4	2.907,69	Efetivo
Bombeiro Municipal	4	2.907,69	Efetivo
Borracheiro	4	2.907,69	Efetivo
Eletricista	4	2.907,69	Efetivo
Marceneiro	4	2.907,69	Efetivo
Mecânico	4	2.907,69	Efetivo
Motorista	4	2.907,69	Efetivo
Pedreiro	4	2.907,69	Efetivo
Pintor	4	2.907,69	Efetivo
Tratorista	4	2.907,69	Efetivo
Almoxarife	5	3.073,22	Efetivo
Escriturário	5	3.073,22	Efetivo
Fiscal	5	3.073,22	Efetivo
Monitor de Ensino	5	3.073,22	Efetivo
Operador de Máquina	5	3.073,22	Efetivo
Agente de Organização Escolar	6	3.429,25	Efetivo
Auxiliar de Farmacêutico	6	3.429,25	Efetivo
Desenhista	6	3.429,25	Efetivo
Oficial Administrativo	6	3.429,25	Efetivo
Secretário de Escola	6	3.429,25	Efetivo
Técnico de Enfermagem	6	3.429,25	Efetivo
Técnico em Contabilidade	6	3.429,25	Efetivo
Técnico em Edificações	6	3.429,25	Efetivo
Técnico em Imobilização Ortopédica	6	3.429,25	Efetivo
Técnico em Informática	6	3.429,25	Efetivo
Técnico em Laboratório de Análises Clínicas	6	3.429,25	Efetivo



MUNICÍPIO DE SERTÃOZINHO
SECRETARIA MUNICIPAL DE ADMINISTRAÇÃO
DEPARTAMENTO DE RECURSOS HUMANOS

COMUNICADO Nº 001/2025

JOSÉ ALBERTO GIMENEZ, Prefeito Municipal de Sertãozinho, Estado de São Paulo, no uso de suas atribuições legais e nos termos do Art. 37 (caput) e do Art. 39, § 6º, da Constituição Federal, comunica e torna pública a ratificação de cargos e salários desta Prefeitura Municipal, majorados em 5,00% a partir de 1º de abril de 2.025, conforme Lei Municipal nº 7.441 de 25/04/2025.

C A R G O	S A L Á R I O		PROVIMENTO
	REF	VALOR	
Técnico em Meio Ambiente	6	3.429,25	Efetivo
Técnico em Nutrição	6	3.429,25	Efetivo
Técnico em Segurança do Trabalho	6	3.429,25	Efetivo
Agente de Saneamento	7	3.578,02	Efetivo
Visitador Sanitário	7	3.578,02	Efetivo
Bibliotecário	8	4.439,26	Efetivo
Chefe de Seção de Dívida Ativa	8	4.439,26	Efetivo
Chefe de Seção de Serviços Gerais Paço (CLT)	8	4.439,26	Efetivo
Fiscal Chefe	8	4.439,26	Efetivo
Fiscal de Meio Ambiente	8	4.439,26	Efetivo
Fiscal de Obras e Posturas Municipais	8	4.439,26	Efetivo
Fiscal Sanitário	8	4.439,26	Efetivo
Fiscal Tributário	8	4.439,26	Efetivo
Guarda Civil Metropolitana	8	4.439,26	Efetivo
Pedagogo	8	4.439,26	Efetivo
Pedagogo Social	8	4.439,26	Efetivo
Terapeuta Ocupacional	8	4.439,26	Efetivo
Analista de Processamento de Dados	9	4.792,38	Efetivo
Biólogo	9	4.792,38	Efetivo
Enfermeiro 20h Semanais	9	4.792,38	Efetivo
Assessor de Procuradoria	11	5.550,72	Efetivo
Cirurgião Buco-Maxilo-Facial	11	5.550,72	Efetivo
Dentista	11	5.550,72	Efetivo
Documentalista	11	5.550,72	Efetivo
Educador Físico	11	5.550,72	Efetivo
Fisioterapeuta	11	5.550,72	Efetivo
Fonoaudiólogo	11	5.550,72	Efetivo
Historiador	11	5.550,72	Efetivo
Médico Veterinário	11	5.550,72	Efetivo
Psicólogo	11	5.550,72	Efetivo
Psicopedagogo	11	5.550,72	Efetivo
Assistente Social	13	6.034,41	Efetivo
Coordenador Pedagógico	13	6.034,41	Efetivo
Enfermeiro 30 Horas	13	6.034,41	Efetivo
Farmacêutico	13	6.034,41	Efetivo
Jornalista	13	6.034,41	Efetivo
Nutricionista	13	6.034,41	Efetivo
Orientador Educacional	13	6.034,41	Efetivo
Diretor Divisão Conservação Município (CLT)	15	6.654,79	Efetivo
Analista de Orçamento e Planejamento	16	8.317,01	Efetivo
Contador	16	8.317,01	Efetivo
Sub Contador	16	8.317,01	Efetivo
Supervisor de Ensino	16	8.317,01	Efetivo
Médico	17	10.950,80	Efetivo
Analista de Geoprocessamento	18	13.312,76	Efetivo
Arquiteto	18	13.312,76	Efetivo
Engenheiro Agrônomo	18	13.312,76	Efetivo
Engenheiro Ambiental	18	13.312,76	Efetivo
Engenheiro Civil	18	13.312,76	Efetivo
Engenheiro Elétrico	18	13.312,76	Efetivo
Procurador Municipal	18	13.312,76	Efetivo



MUNICÍPIO DE SERTÃOZINHO
SECRETARIA MUNICIPAL DE ADMINISTRAÇÃO
DEPARTAMENTO DE RECURSOS HUMANOS

COMUNICADO Nº 001/2025

JOSÉ ALBERTO GIMENEZ, Prefeito Municipal de Sertãozinho, Estado de São Paulo, no uso de suas atribuições legais e nos termos do Art. 37 (caput) e do Art. 39, § 6º, da Constituição Federal, comunica e torna pública a ratificação de cargos e salários desta Prefeitura Municipal, majorados em 5,00% a partir de 1º de abril de 2.025, conforme Lei Municipal nº 7.441 de 25/04/2025.

C A R G O	S A L Á R I O		PROVIMENTO
	REF	VALOR	
Agente de Campo	E1	2.856,23	Efetivo
Agente de Controle de Vetores	E1	2.856,23	Efetivo
Agente de Vigilância em Saúde	E1	2.856,23	Efetivo
Professor - P.E.B. I	H1	28,45	Efetivo
Professor - P.E.B. II	H2	33,12	Efetivo
Marceneiro	PRO2	3.011,85	Efetivo
Motorista SAMU	S1	2.907,72	Efetivo
Atendente SAMU	S2	2.681,43	Efetivo
Técnico de Enfermagem SAMU	S3	4.115,06	Efetivo
Enfermeiro SAMU	S4	6.659,33	Efetivo
Médico SAMU	S5	11.978,73	Efetivo
Enfermeiro 36 horas (PACS)	P2	6.034,41	Regime PACS



MUNICÍPIO DE SERTÃOZINHO
SECRETARIA MUNICIPAL DE ADMINISTRAÇÃO
DEPARTAMENTO DE RECURSOS HUMANOS

COMUNICADO Nº 001/2025

JOSÉ ALBERTO GIMENEZ, Prefeito Municipal de Sertãozinho, Estado de São Paulo, no uso de suas atribuições legais e nos termos do Art. 37 (caput) e do Art. 39, § 6º, da Constituição Federal, comunica e torna pública a ratificação de cargos e salários desta Prefeitura Municipal, majorados em 5,00% a partir de 1º de abril de 2.025, conforme Lei Municipal nº 7.441 de 25/04/2025.

C A R G O	S A L Á R I O		PROVIMENTO
	REF	VALOR	
Assessor de Gabinete	SB1	4.439,26	Comissão
Chefe de Gabinete	SB1	4.439,26	Comissão
Gestor de Agricultura	SB2	5.547,19	Comissão
Gestor de Captação de Recursos	SB2	5.547,19	Comissão
Gestor de Contratos	SB2	5.547,19	Comissão
Gestor de Controle de Vetores e Zoonoses	SB2	5.547,19	Comissão
Gestor de Defesa Civil	SB2	5.547,19	Comissão
Gestor de Equipamentos Culturais	SB2	5.547,19	Comissão
Gestor de Equipamentos Turísticos	SB2	5.547,19	Comissão
Gestor de Incentivo ao Empreendedorismo	SB2	5.547,19	Comissão
Gestor de Inclusão e Acessibilidade	SB2	5.547,19	Comissão
Gestor de Manutenção e Conservação	SB2	5.547,19	Comissão
Gestor de Mediação de Polo Educacional	SB2	5.547,19	Comissão
Gestor de Operações Médicas	SB2	5.547,19	Comissão
Gestor de Parcerias com o Terceiro Setor	SB2	5.547,19	Comissão
Gestor de Patrimônio Histórico e Cultural	SB2	5.547,19	Comissão
Gestor de Transporte da Saúde	SB2	5.547,19	Comissão
Gestor de Vigilância Socioassistencial	SB2	5.547,19	Comissão
Assessor de Comunicação Institucional	SB3	6.102,76	Comissão
Corregedor de Segurança Pública e Trânsito	SB3	6.102,76	Comissão
Gestor de Unidade de Saúde	SB4	7.555,80	Comissão
Subsecretário de Gabinete	SB4	7.555,80	Comissão
Chefe de Gabinete do Prefeito	SB5	8.974,66	Comissão
Gestor de Orientação de Polo Educacional	SB6	9.686,95	Comissão
Assessor de Gabinete do Procurador Geral	SB7	11.922,51	Comissão
Assessor Especial da Procuradoria Geral	SB7	11.922,51	Comissão
Assessor Jurídico	SB7	11.922,51	Comissão
Assessor Jurídico da Saúde	SB7	11.922,51	Comissão
Auditor Geral da Saúde	SB7	11.922,51	Comissão
Diretor de Departamento Administrativo de Cruz das Posses	SB7	11.922,51	Comissão
Diretor de Departamento Administrativo da Educação	SB7	11.922,51	Comissão
Diretor de Departamento Administrativo da Procuradoria Geral	SB7	11.922,51	Comissão
Diretor de Departamento das Unidades de Saúde	SB7	11.922,51	Comissão
Diretor de Departamento de Cadastro	SB7	11.922,51	Comissão
Diretor de Departamento de Análise de Projetos e Edificações Privadas	SB7	11.922,51	Comissão
Diretor de Departamento de Arrecadação	SB7	11.922,51	Comissão
Diretor de Departamento de Assuntos Institucionais	SB7	11.922,51	Comissão
Diretor de Departamento de Atenção à Pessoa com Deficiência	SB7	11.922,51	Comissão
Diretor de Departamento de Atendimento ao Cidadão	SB7	11.922,51	Comissão
Diretor de Departamento de Atos Oficiais	SB7	11.922,51	Comissão
Diretor de Departamento de Centros Esportivos	SB7	11.922,51	Comissão
Diretor de Departamento de Comunicação	SB7	11.922,51	Comissão
Diretor de Departamento de Conservação, Preservação e Proteção Animal	SB7	11.922,51	Comissão
Diretor de Departamento de Convênios e Repasses	SB7	11.922,51	Comissão
Diretor de Departamento de Defesa ao Consumidor (PROCON)	SB7	11.922,51	Comissão
Diretor de Departamento de Desenvolvimento Cultural	SB7	11.922,51	Comissão
Diretor de Departamento de Desenvolvimento Econômico e Inovação	SB7	11.922,51	Comissão
Diretor de Departamento de Desenvolvimento Turístico	SB7	11.922,51	Comissão
Diretor de Departamento de Desenvolvimento Urbano	SB7	11.922,51	Comissão
Diretor de Departamento de Educação Especial	SB7	11.922,51	Comissão
Diretor de Departamento de Eletrotécnica e Infraestrutura Urbana	SB7	11.922,51	Comissão
Diretor de Departamento de Enfermagem	SB7	11.922,51	Comissão
Diretor de Departamento de Ensino Fundamental	SB7	11.922,51	Comissão



MUNICÍPIO DE SERTÃOZINHO
SECRETARIA MUNICIPAL DE ADMINISTRAÇÃO
DEPARTAMENTO DE RECURSOS HUMANOS

COMUNICADO Nº 001/2025

JOSÉ ALBERTO GIMENEZ, Prefeito Municipal de Sertãozinho, Estado de São Paulo, no uso de suas atribuições legais e nos termos do Art. 37 (caput) e do Art. 39, § 6º, da Constituição Federal, comunica e torna pública a ratificação de cargos e salários desta Prefeitura Municipal, majorados em 5,00% a partir de 1º de abril de 2.025, conforme Lei Municipal nº 7.441 de 25/04/2025.

C A R G O	S A L Á R I O		PROVIMENTO
	REF	VALOR	
Diretor de Departamento de Direitos Humanos, Programas e Projetos de Assistência Social	SB7	11.922,51	Comissão
Diretor de Departamento de Ensino Infantil	SB7	11.922,51	Comissão
Diretor de Departamento de Equipamentos Sociais	SB7	11.922,51	Comissão
Diretor de Departamento de Esporte	SB7	11.922,51	Comissão
Diretor de Departamento de Farmácia	SB7	11.922,51	Comissão
Diretor de Departamento de Fiscalização de Obras Privadas	SB7	11.922,51	Comissão
Diretor de Departamento de Fiscalização de Posturas	SB7	11.922,51	Comissão
Diretor de Departamento de Gestão Contábil	SB7	11.922,51	Comissão
Diretor de Departamento de Gestão de Cartas de Serviços ao Usuário do Município	SB7	11.922,51	Comissão
Diretor de Departamento de Gestão e Fiscalização de Obras Públicas	SB7	11.922,51	Comissão
Diretor de Departamento de Gestão e Manutenção de Veículos Leves	SB7	11.922,51	Comissão
Diretor de Departamento de Gestão Orçamentária	SB7	11.922,51	Comissão
Diretor de Departamento de Lazer	SB7	11.922,51	Comissão
Diretor de Departamento de Licitações	SB7	11.922,51	Comissão
Diretor de Departamento de Manutenção de Próprios Públicos	SB7	11.922,51	Comissão
Diretor de Departamento de Máquinas Pesadas e Serviços Correlatos	SB7	11.922,51	Comissão
Diretor de Departamento de Mobilidade Urbana	SB7	11.922,51	Comissão
Diretor de Departamento de Odontologia	SB7	11.922,51	Comissão
Diretor de Departamento de Patrimônio e Almoxarifado	SB7	11.922,51	Comissão
Diretor de Departamento de Planejamento e Controle da Saúde	SB7	11.922,51	Comissão
Diretor de Departamento de Planejamento Orçamentário Educacional	SB7	11.922,51	Comissão
Diretor de Departamento de Programas de Emprego e Renda	SB7	11.922,51	Comissão
Diretor de Departamento de Projetos Estratégicos	SB7	11.922,51	Comissão
Diretor de Departamento de Recursos Humanos	SB7	11.922,51	Comissão
Diretor de Departamento de Resíduos Sólidos Urbanos	SB7	11.922,51	Comissão
Diretor de Departamento de Revisão Técnica e Orçamentária	SB7	11.922,51	Comissão
Diretor de Departamento de Segurança e Saúde Ocupacional	SB7	11.922,51	Comissão
Diretor de Departamento de Segurança Pública	SB7	11.922,51	Comissão
Diretor de Departamento de Serviços Funerários e Velório	SB7	11.922,51	Comissão
Diretor de Departamento de Tecnologia da Informação e Comunicação	SB7	11.922,51	Comissão
Diretor de Departamento de Vigilância em Saúde	SB7	11.922,51	Comissão
Diretor de Departamento de Vigilância Socioassistencial	SB7	11.922,51	Comissão
Diretor de Departamento Pedagógico	SB7	11.922,51	Comissão
Diretor de Departamento Técnico Ambiental	SB7	11.922,51	Comissão
Assessor Clínico de Saúde	SB8	13.360,66	Comissão
Secretário Adjunto de Administração	SB8	13.360,66	Comissão
Secretário Adjunto de Assistência Social e Segurança Alimentar	SB8	13.360,66	Comissão
Secretário Adjunto de Casa Civil	SB8	13.360,66	Comissão
Secretário Adjunto de Cruz das Posses	SB8	13.360,66	Comissão
Secretário Adjunto de Cultura e Turismo	SB8	13.360,66	Comissão
Secretário Adjunto de Desenvolvimento Econômico e Inovação	SB8	13.360,66	Comissão
Secretário Adjunto de Direitos Humanos e Cidadania	SB8	13.360,66	Comissão
Secretário Adjunto de Educação	SB8	13.360,66	Comissão
Secretário Adjunto de Esportes e Lazer	SB8	13.360,66	Comissão
Secretário Adjunto de Fazenda	SB8	13.360,66	Comissão
Secretário Adjunto de Governo	SB8	13.360,66	Comissão
Secretário Adjunto de Meio Ambiente e Agricultura	SB8	13.360,66	Comissão
Secretário Adjunto de Obras, Conservação e Serviços Públicos	SB8	13.360,66	Comissão
Secretário Adjunto de Orçamento e Desenvolvimento Urbano	SB8	13.360,66	Comissão
Secretário Adjunto de Saúde	SB8	13.360,66	Comissão
Secretário Adjunto de Segurança Pública e Mobilidade Urbana	SB8	13.360,66	Comissão



MUNICÍPIO DE SERTÃOZINHO

Secretário MUNICIPAL DE ADMINISTRAÇÃO

DEPARTAMENTO DE RECURSOS HUMANOS

COMUNICADO Nº 001/2025

JOSÉ ALBERTO GIMENEZ, Prefeito Municipal de Sertãozinho, Estado de São Paulo, no uso de suas atribuições legais e nos termos do Art. 37 (caput) e do Art. 39, § 6º, da Constituição Federal, comunica e torna pública a relação de cargos e salários abaixo, estabelecidos e/ou reajustados conforme legislação específica:

C A R G O	VALOR SUBSÍDIO
Secretário Distrital de Cruz das Posses ¹	Ref Padrão A.P. - R\$ 18.279,12
Secretário Municipal da Administração ¹	Ref Padrão A.P. - R\$ 18.279,12
Secretário Municipal da Casa Civil ¹	Ref Padrão A.P. - R\$ 18.279,12
Secretário Municipal da Fazenda ¹	Ref Padrão A.P. - R\$ 18.279,12
Secretário Municipal de Assistência Social e Segurança Alimentar ¹	Ref Padrão A.P. - R\$ 18.279,12
Secretário Municipal de Cultura e Turismo ¹	Ref Padrão A.P. - R\$ 18.279,12
Secretário Municipal de Desenvolvimento Econômico e Inovação ¹	Ref Padrão A.P. - R\$ 18.279,12
Secretário Municipal de Direitos Humanos e Cidadania ¹	Ref Padrão A.P. - R\$ 18.279,12
Secretário Municipal de Educação ¹	Ref Padrão A.P. - R\$ 18.279,12
Secretário Municipal de Esportes e Lazer ¹	Ref Padrão A.P. - R\$ 18.279,12
Secretário Municipal de Governo ¹	Ref Padrão A.P. - R\$ 18.279,12
Secretário Municipal de Meio Ambiente e Agricultura ¹	Ref Padrão A.P. - R\$ 18.279,12
Secretário Municipal de Obras, Conservação e Serviços Públicos ¹	Ref Padrão A.P. - R\$ 18.279,12
Secretário Municipal de Orçamento e Desenvolvimento Urbano ¹	Ref Padrão A.P. - R\$ 18.279,12
Secretário Municipal de Saúde ¹	Ref Padrão A.P. - R\$ 18.279,12
Secretário Municipal de Segurança Pública e Mobilidade Urbana ¹	Ref Padrão A.P. - R\$ 18.279,12
Prefeito Municipal ¹	Ref Padrão A.P. - R\$ 33.800,00
Vice-Prefeito Municipal ¹	Ref Padrão A.P. - R\$ 18.279,12
ESTÁGIO - Lei nº 4.850/2009	VALOR BOLSA
Nível Superior - 04:00h Diárias ²	R\$ 696,56
Nível Superior - 06:00h Diárias ²	R\$ 1.044,79
Nível Médio - 04:00h Diárias ²	R\$ 464,40
Nível Médio - 06:00h Diárias ²	R\$ 696,56
ESTAGIO - Lei nº 5.196/2011 e Lei nº 6.041/2015	VALOR BOLSA
Jovem Cidadão "Meu Primeiro Trabalho" ³	R\$ 191,06
Jovem Agricultor do Futuro ⁴	R\$ 157,16
REGIME ESPECIAL DE TRABALHO - PACS Lei Complementar nº 208/2008	VALOR
Agente Comunitário de Saúde ⁵	Ref Padrão P1 - R\$ 3.036,00
FUNÇÕES GRATIFICADAS - Lei nº 7.268/2023	VALOR GRATIFICAÇÃO
Responsável pela Junta do Serviço Militar	R\$ 2.197,02
Responsáveis pelas Inspetorias	R\$ 2.197,02
Responsáveis pelas Ouvidorias	R\$ 2.197,02
Responsáveis pelos Núcleos	R\$ 2.197,02
Responsável pela Procuradoria Geral	R\$ 4.943,29
APOIO PEDAGÓGICO DO MAGISTERIO - Lei nº 7.268/2023	VALOR
Coordenador Pedagógico	Ref Padrão SB5 - R\$ 8.974,66

Legenda: 1 - Subsídio fixado conforme Lei nº 7.313 de 23/05/2024;
 2 - Bolsa estágio fixada e reajustada conforme Lei nº 4.850 de 04/03/2009;
 3 - Bolsa estágio reajustada conforme Decreto nº 8.425 de 05/02/2025;
 4 - Bolsa estágio reajustada conforme Decreto nº 8.425 de 05/02/2025;
 5 - Salário fixado e reajustado conforme Lei Municipal nº 340 de 13/09/2022.



SECRETARIA DE FAZENDA

Contas Públicas e Instrumentos de Gestão Fiscal

Anexos da Lei de Responsabilidade Fiscal

 <p>Sistema de Informações Contábeis e Fiscais do Setor Público Brasileiro TESOURO NACIONAL</p>	Relatório Resumido de Execução Orçamentária
	Prefeitura Municipal de Sertãozinho - SP (Poder Executivo)
	Orçamentos Fiscal e da Seguridade Social
	CNPJ:
	Exercício: 2025
	Período de referência: 2º bimestre

RREO-Anexo 01 | Tabela 1.0 - Balanço Orçamentário

Receitas Orçamentárias	Estágios da Receita Orçamentária							SALDO (a-c)
	PREVISÃO INICIAL	PREVISÃO ATUALIZADA (a)	RECEITAS REALIZADAS					
			No Bimestre (b)	% (b/a)	Até o Bimestre (c)	% (c/a)		
Receitas Orçamentárias	-	-	-	-	-	-	-	-
RECEITAS (EXCETO INTRA-ORÇAMENTÁRIAS) (I)	897.130.000,00	897.130.000,00	168.095.115,50	18,74	318.017.751,72	35,45	579.112.248,28	
RECEITAS CORRENTES	878.030.000,00	878.030.000,00	167.809.332,80	19,11	316.499.786,44	36,05	561.530.213,56	
IMPOSTOS, TAXAS E CONTRIBUIÇÕES DE MELHORIA	233.536.000,00	233.536.000,00	65.446.467,49	28,02	96.370.319,36	41,27	137.165.680,64	
Impostos	203.645.000,00	203.645.000,00	55.134.320,57	27,07	82.783.314,64	40,65	120.861.685,36	
Taxas	29.891.000,00	29.891.000,00	10.312.146,92	34,50	13.587.004,72	45,46	16.303.995,28	
Contribuição de Melhoria								
CONTRIBUIÇÕES	38.705.000,00	38.705.000,00	5.617.280,91	14,51	11.218.093,17	28,98	27.486.906,83	
Contribuições Sociais	27.005.000,00	27.005.000,00	3.639.976,35	13,48	7.304.372,82	27,05	19.700.627,18	
Contribuições Econômicas								
Contribuições para Entidades Privadas de Serviço Social e de Formação Profissional								
Contribuição para o Custeio do Serviço de Iluminação Pública	11.700.000,00	11.700.000,00	1.977.304,56	16,90	3.913.720,35	33,45	7.786.279,65	
RECEITA PATRIMONIAL	41.016.000,00	41.016.000,00	5.515.206,70	13,45	11.185.297,66	27,27	29.830.702,34	
Exploração do Patrimônio Imobiliário do Estado	230.000,00	230.000,00	77.434,50	33,67	136.974,33	59,55	93.025,67	
Valores Mobiliários	40.785.000,00	40.785.000,00	5.437.772,20	13,33	11.048.323,33	27,09	29.736.676,67	
Delegação de Serviços Públicos Mediante Concessão, Permissão, Autorização ou Licença								
Exploração de Recursos Naturais								
Exploração do Patrimônio Intangível								
Cessão de Direitos	1.000,00	1.000,00		0,00		0,00	1.000,00	
Demais Receitas Patrimoniais								
RECEITA AGROPECUÁRIA								
RECEITA INDUSTRIAL								
RECEITA DE SERVIÇOS	66.890.000,00	66.890.000,00	10.913.679,54	16,32	21.267.254,13	31,79	45.622.745,87	
Serviços Administrativos e Comerciais Gerais								
Serviços e Atividades Referentes à Navegação e ao Transporte								
Serviços e Atividades Referentes à Saúde								
Serviços e Atividades Financeiras								
Outros Serviços	66.890.000,00	66.890.000,00	10.913.679,54	16,32	21.267.254,13	31,79	45.622.745,87	
TRANSFERÊNCIAS CORRENTES	488.752.000,00	488.752.000,00	77.407.010,33	15,84	168.699.880,55	34,52	320.052.119,45	
Transferências da União e de suas Entidades	159.607.000,00	159.607.000,00	21.901.912,33	13,72	47.537.780,30	29,78	112.069.219,70	
Transferências dos Estados e do Distrito Federal e de suas Entidades	213.235.000,00	213.235.000,00	35.728.722,43	16,76	79.689.123,51	37,37	133.545.876,49	
Transferências dos Municípios e de suas Entidades								
Transferências de Instituições Privadas	610.000,00	610.000,00	54.460,10	8,93	58.588,46	9,60	551.411,54	
Transferências de Outras Instituições Públicas	114.500.000,00	114.500.000,00	19.721.915,47	17,22	41.414.388,28	36,17	73.085.611,72	
Transferências do Exterior								
Demais Transferências Correntes	800.000,00	800.000,00		0,00		0,00	800.000,00	
OUTRAS RECEITAS CORRENTES	9.131.000,00	9.131.000,00	2.909.687,83	31,87	7.758.941,57	84,97	1.372.058,43	
Multas Administrativas, Contratuais e Judiciais	3.023.000,00	3.023.000,00	350.189,02	11,58	939.983,01	31,09	2.083.016,99	
Indenizações, Restituições e Ressarcimentos	501.000,00	501.000,00	0,00	0,00	105.476,98	21,05	395.523,02	
Bens, Direitos e Valores Incorporados ao Patrimônio Público								
Multas e Juros de Mora das Receitas de Capital								
Demais Receitas Correntes	5.607.000,00	5.607.000,00	2.559.498,81	45,65	6.713.481,58	119,73	-1.106.481,58	




Relatório Resumido de Execução Orçamentária
Prefeitura Municipal de Sertãozinho - SP (Poder Executivo)
Orçamentos Fiscal e da Seguridade Social
CNPJ:
Exercício: 2025
Período de referência: 2º bimestre

Receitas Orçamentárias	Estágios da Receita Orçamentária							
	PREVISÃO INICIAL	PREVISÃO ATUALIZADA (a)	RECEITAS REALIZADAS					SALDO (a-c)
			No Bimestre (b)	% (b/a)	Até o Bimestre (c)	% (c/a)		
RECEITAS DE CAPITAL	19.100.000,00	19.100.000,00	285.782,70	1,50	1.517.965,28	7,95	17.582.034,72	
OPERAÇÕES DE CRÉDITO	0,00	0,00	0,00	0,00	0,00	0,00	0,00	
Operações de Crédito - Mercado Interno								
Operações de Crédito - Mercado Externo								
ALIENAÇÃO DE BENS	600.000,00	600.000,00	241,88	0,04	16.869,41	2,81	583.130,59	
Alienação de Bens Móveis	600.000,00	600.000,00	241,88	0,04	16.869,41	2,81	583.130,59	
Alienação de Bens Imóveis								
Alienação de Bens Intangíveis								
AMORTIZAÇÕES DE EMPRÉSTIMOS								
TRANSFERÊNCIAS DE CAPITAL	18.000.000,00	18.000.000,00	285.540,82	1,59	561.819,23	3,12	17.438.180,77	
Transferências da União e de suas Entidades	10.880.853,00	10.880.853,00		0,00		0,00	10.880.853,00	
Transferências dos Estados e do Distrito Federal e de suas Entidades	7.119.147,00	7.119.147,00	285.540,82	4,01	561.819,23	7,89	6.557.327,77	
Transferências dos Municípios e de suas Entidades								
Transferências de Instituições Privadas								
Transferências de Outras Instituições Públicas								
Transferências do Exterior								
Demais Transferências de Capital								
OUTRAS RECEITAS DE CAPITAL	500.000,00	500.000,00	0,00	0,00	939.276,64	187,86	-439.276,64	
Integralização do Capital Social								
Remuneração das Disponibilidades do Tesouro								
Resgate de Títulos do Tesouro								
Demais Receitas de Capital	500.000,00	500.000,00	0,00	0,00	939.276,64	187,86	-439.276,64	
RECEITAS (INTRA-ORÇAMENTÁRIAS) (II)	62.470.000,00	62.470.000,00	8.710.751,75	13,94	17.570.013,77	28,13	44.899.986,23	
SUBTOTAL DAS RECEITAS (III) = (I + II)	959.600.000,00	959.600.000,00	176.805.867,25	18,42	335.587.765,49	34,97	624.012.234,51	
OPERAÇÕES DE CRÉDITO/REFINANCIAMENTO (IV)								
Operações de Crédito - Mercado Interno								
Mobiliária								
Contratual								
Operações de Crédito - Mercado Externo								
Mobiliária								
Contratual								
TOTAL DAS RECEITAS (V) = (III + IV)	959.600.000,00	959.600.000,00	176.805.867,25	18,42	335.587.765,49	34,97	624.012.234,51	
DÉFICIT (VI)								
TOTAL COM DÉFICIT (VII) = (V + VI)	959.600.000,00	959.600.000,00	176.805.867,25	18,42	335.587.765,49	34,97		
SALDOS DE EXERCÍCIOS ANTERIORES			28.114.450,83		28.114.450,83			
Recursos Arrecadados em Exercícios Anteriores - RPPS								
Superávit Financeiro Utilizado para Créditos Adicionais			28.114.450,83		28.114.450,83			

RREO-Anexo 01 | Tabela 1.0 - Balanço Orçamentário

Despesas Orçamentárias	Estágios da Despesa Orçamentária									
	DOTAÇÃO INICIAL (d)	DOTAÇÃO ATUALIZADA (e)	DESPESAS EMPENHADAS NO BIMESTRE	DESPESAS EMPENHADAS ATÉ O BIMESTRE (f)	SALDO (g) = (e-f)	DESPESAS LIQUIDADAS NO BIMESTRE	DESPESAS LIQUIDADAS ATÉ O BIMESTRE (h)	SALDO (i) = (e-h)	DESPESAS PAGAS ATÉ O BIMESTRE (j)	INSCRITAS EM RESTOS A PAGAR NÃO PROCESSADOS (k)
Despesas Orçamentárias	-	-	-	-	-	-	-	-	-	-
DESPESAS (EXCETO INTRA-ORÇAMENTÁRIAS) (VIII)	894.694.813,00	921.365.063,83	125.031.108,42	373.139.973,33	548.225.090,50	113.993.940,01	199.733.405,77	721.631.658,06	188.431.743,17	-




 <p>Sistema de Informações Contábeis e Fiscais do Setor Público Brasileiro TESOURO NACIONAL</p>	Relatório Resumido de Execução Orçamentária
	Prefeitura Municipal de Sertãozinho - SP (Poder Executivo)
	Orçamentos Fiscal e da Seguridade Social
	CNPJ:
	Exercício: 2025
	Período de referência: 2º bimestre

Despesas Orçamentárias	Estágios da Despesa Orçamentária									
	DOTAÇÃO INICIAL (d)	DOTAÇÃO ATUALIZADA (e)	DESPESAS EMPENHADAS NO BIMESTRE	DESPESAS EMPENHADAS ATÉ O BIMESTRE (f)	SALDO (g) = (e-f)	DESPESAS LIQUIDADAS NO BIMESTRE	DESPESAS LIQUIDADAS ATÉ O BIMESTRE (h)	SALDO (i) = (e-h)	DESPESAS PAGAS ATÉ O BIMESTRE (j)	INSCRITAS EM RESTOS A PAGAR NÃO PROCESSADOS (k)
DESPESAS CORRENTES	830.809.183,00	852.151.449,13	118.401.842,89	365.275.987,81	486.875.461,32	113.132.590,87	198.342.987,16	653.808.461,97	187.069.604,08	
PESSOAL E ENCARGOS SOCIAIS	375.081.156,00	371.739.956,00	52.517.887,75	99.510.653,17	272.229.302,83	52.509.879,13	99.498.392,21	272.241.563,79	97.695.307,73	
JUROS E ENCARGOS DA DÍVIDA	1.450.000,00	1.450.000,00	298.666,31	606.846,64	843.153,36	298.666,31	606.846,64	843.153,36	606.846,64	
OUTRAS DESPESAS CORRENTES	454.278.027,00	478.961.493,13	65.585.288,83	265.158.488,00	213.803.005,13	60.324.045,43	98.237.748,31	380.723.744,82	88.767.449,71	
DESPESAS DE CAPITAL	63.104.520,00	68.432.504,70	6.629.265,53	7.863.985,52	60.568.519,18	861.349,14	1.390.418,61	67.042.086,09	1.362.139,09	
INVESTIMENTOS	47.204.520,00	52.532.504,70	6.156.708,17	6.918.870,80	45.613.633,90	388.791,78	445.303,89	52.087.200,81	417.024,37	
INVERSÕES FINANCEIRAS										
AMORTIZAÇÃO DA DÍVIDA	15.900.000,00	15.900.000,00	472.557,36	945.114,72	14.954.885,28	472.557,36	945.114,72	14.954.885,28	945.114,72	
RESERVA DE CONTINGÊNCIA	781.110,00	781.110,00			781.110,00			781.110,00		
DESPESAS (INTRA-ORÇAMENTÁRIAS) (IX)	62.605.187,00	64.049.387,00	8.785.541,07	18.662.746,38	45.386.640,62	8.983.413,59	17.867.001,49	46.182.385,51	13.315.948,11	
SUBTOTAL DAS DESPESAS (X) = (VIII + IX)	957.300.000,00	985.414.450,83	133.816.649,49	391.802.719,71	593.611.731,12	122.977.353,60	217.600.407,26	767.814.043,57	201.747.691,28	
AMORTIZAÇÃO DA DÍVIDA / REFINANCIAMENTO (XI)										
Amortização da Dívida Interna										
Dívida Mobiliária										
Dívida Contratual										
Amortização da Dívida Externa										
Dívida Mobiliária										
Dívida Contratual										
TOTAL DAS DESPESAS (XII) = (X + XI)	957.300.000,00	985.414.450,83	133.816.649,49	391.802.719,71	593.611.731,12	122.977.353,60	217.600.407,26	767.814.043,57	201.747.691,28	
SUPERÁVIT (XIII)								117.967.358,23	133.840.074,21	
TOTAL COM SUPERÁVIT (XIV) = (XII + XIII)	957.300.000,00	985.414.450,83	133.816.649,49	391.802.719,71		122.977.353,60	335.587.765,49		335.587.765,49	
RESERVA DO RPPS	2.300.000,00	2.300.000,00			2.300.000,00			2.300.000,00		

RREO-Anexo 01 | Tabela 1.0 - Balanço Orçamentário


Receitas Intra-Orçamentárias	Estágios da Receita Intra-Orçamentária						
	PREVISÃO INICIAL	PREVISÃO ATUALIZADA (a)	RECEITAS REALIZADAS				SALDO (a-c)
			No Bimestre (b)	% (b/a)	Até o Bimestre (c)	% (c/a)	
Receitas Intra-Orçamentárias	-	-	-	-	-	-	-
RECEITAS (INTRA-ORÇAMENTÁRIAS) (II)	62.470.000,00	62.470.000,00	8.710.751,75	13,94	17.570.013,77	28,13	44.899.986,23
RECEITAS CORRENTES	62.470.000,00	62.470.000,00	8.710.751,75	13,94	17.570.013,77	28,13	44.899.986,23
IMPOSTOS, TAXAS E CONTRIBUIÇÕES DE MELHORIA							
Impostos							
Taxas							
Contribuição de Melhoria							
CONTRIBUIÇÕES	60.760.000,00	60.760.000,00	8.525.436,26	14,03	17.090.044,69	28,13	43.669.955,31
Contribuições Sociais	60.760.000,00	60.760.000,00	8.525.436,26	14,03	17.090.044,69	28,13	43.669.955,31
Contribuições Econômicas							
Contribuições para Entidades Privadas de Serviço Social e de Formação Profissional							
Contribuição para o Custeio do Serviço de Iluminação Pública							
RECEITA PATRIMONIAL							
Exploração do Patrimônio Imobiliário do Estado							
Valores Mobiliários							
Delegação de Serviços Públicos Mediante Concessão, Permissão, Autorização ou Licença							
Exploração de Recursos Naturais							



 <p>Sistema de Informações Contábeis e Fiscais do Setor Público Brasileiro</p> <p>TESOURO NACIONAL</p>	Relatório Resumido de Execução Orçamentária
	Prefeitura Municipal de Sertãozinho - SP (Poder Executivo)
	Orçamentos Fiscal e da Seguridade Social
	CNPJ:
	Exercício: 2025
	Período de referência: 2º bimestre

Receitas Intra-Orçamentárias	Estágios da Receita Intra-Orçamentária						SALDO (a-c)
	PREVISÃO INICIAL	PREVISÃO ATUALIZADA (a)	RECEITAS REALIZADAS				
			No Bimestre (b)	% (b/a)	Até o Bimestre (c)	% (c/a)	
Exploração do Patrimônio Intangível							
Cessão de Direitos							
Demais Receitas Patrimoniais							
RECEITA AGROPECUÁRIA							
RECEITA INDUSTRIAL							
RECEITA DE SERVIÇOS							
Serviços Administrativos e Comerciais Gerais							
Serviços e Atividades Referentes à Navegação e ao Transporte							
Serviços e Atividades Referentes à Saúde							
Serviços e Atividades Financeiras							
Outros Serviços							
TRANSFERÊNCIAS CORRENTES							
Transferências da União e de suas Entidades							
Transferências dos Estados e do Distrito Federal e de suas Entidades							
Transferências dos Municípios e de suas Entidades							
Transferências de Instituições Privadas							
Transferências de Outras Instituições Públicas							
Transferências do Exterior							
Demais Transferências Correntes							
OUTRAS RECEITAS CORRENTES	1.710.000,00	1.710.000,00	185.315,49	10,84	479.969,08	28,07	1.230.030,92
Multas Administrativas, Contratuais e Judiciais							
Indenizações, Restituições e Ressarcimentos	1.060.000,00	1.060.000,00	98.256,74	9,27	306.502,42	28,92	753.497,58
Bens, Direitos e Valores Incorporados ao Patrimônio Público							
Multas e Juros de Mora das Receitas de Capital							
Demais Receitas Correntes	650.000,00	650.000,00	87.058,75	13,39	173.466,66	26,69	476.533,34
RECEITAS DE CAPITAL							
OPERAÇÕES DE CRÉDITO							
Operações de Crédito - Mercado Interno							
Operações de Crédito - Mercado Externo							
ALIENAÇÃO DE BENS							
Alienação de Bens Móveis							
Alienação de Bens Imóveis							
Alienação de Bens Intangíveis							
AMORTIZAÇÕES DE EMPRÉSTIMOS							
TRANSFERÊNCIAS DE CAPITAL							
Transferências da União e de suas Entidades							
Transferências dos Estados e do Distrito Federal e de suas Entidades							
Transferências dos Municípios e de suas Entidades							
Transferências de Instituições Privadas							
Transferências de Outras Instituições Públicas							
Transferências do Exterior							
Demais Transferências de Capital							
OUTRAS RECEITAS DE CAPITAL							
Integralização do Capital Social							
Remuneração das Disponibilidades do Tesouro							
Resgate de Títulos do Tesouro							




 <p>Sistema de Informações Contábeis e Fiscais do Setor Público Brasileiro TESOURO NACIONAL</p>	Relatório Resumido de Execução Orçamentária
	Prefeitura Municipal de Sertãozinho - SP (Poder Executivo)
	Orçamentos Fiscal e da Seguridade Social
	CNPJ:
	Exercício: 2025
Período de referência: 2º bimestre	

Receitas Intra-Orçamentárias	Estágios da Receita Intra-Orçamentária					SALDO (a-c)
	PREVISÃO INICIAL	PREVISÃO ATUALIZADA (a)	RECEITAS REALIZADAS			
			No Bimestre (b)	% (b/a)	Até o Bimestre (c)	
Demais Receitas de Capital						

RREO-Anexo 01 | Tabela 1.0 - Balanço Orçamentário

Despesas Intra-Orçamentárias	Estágios da Despesa Intra-Orçamentária									
	DOTAÇÃO INICIAL (d)	DOTAÇÃO ATUALIZADA (e)	DESPESAS EMPENHADAS NO BIMESTRE	DESPESAS EMPENHADAS ATÉ O BIMESTRE (f)	SALDO (g) = (e-f)	DESPESAS LIQUIDADAS NO BIMESTRE	DESPESAS LIQUIDADAS ATÉ O BIMESTRE (h)	SALDO (i) = (e-h)	DESPESAS PAGAS ATÉ O BIMESTRE (j)	INSCRITAS EM RESTOS A PAGAR NÃO PROCESSADOS (k)
Despesas Intra-Orçamentárias	-	-	-	-	-	-	-	-	-	-
DESPESAS (INTRA-ORÇAMENTÁRIAS) (IX)	62.605.187,00	64.049.387,00	8.785.541,07	18.662.746,38	45.386.640,62	8.983.413,59	17.867.001,49	46.182.385,51	13.315.948,11	
DESPESAS CORRENTES	62.605.187,00	64.049.387,00	8.785.541,07	18.662.746,38	45.386.640,62	8.983.413,59	17.867.001,49	46.182.385,51	13.315.948,11	
PESSOAL E ENCARGOS SOCIAIS	60.975.187,00	62.419.387,00	8.780.441,07	17.454.083,29	44.965.303,71	8.780.441,07	17.454.083,29	44.965.303,71	13.002.645,69	
JUROS E ENCARGOS DA DÍVIDA										
OUTRAS DESPESAS CORRENTES	1.630.000,00	1.630.000,00	5.100,00	1.208.663,09	421.336,91	202.972,52	412.918,20	1.217.081,80	313.302,42	
DESPESAS DE CAPITAL										
INVESTIMENTOS										
INVERSÕES FINANCEIRAS										
AMORTIZAÇÃO DA DÍVIDA										
RESERVA DE CONTINGÊNCIA										




 Sistema de Informações Contábeis e Fiscais do Setor Público Brasileiro TESOURO NACIONAL	Relatório Resumido de Execução Orçamentária
	Prefeitura Municipal de Sertãozinho - SP (Poder Executivo)
	Orçamentos Fiscal e da Seguridade Social
	CNPJ:
	Exercício: 2025
	Período de referência: 2º bimestre

RREO-Anexo 01 | Tabela 1.0 - Balanço Orçamentário

Notas Explicativas	Valores
Notas Explicativas	30/04/2025
Notas Explicativas	-



 <p>Sistema de Informações Contábeis e Fiscais do Setor Público Brasileiro</p> <p>TESOURO NACIONAL</p>	Relatório Resumido de Execução Orçamentária
	Prefeitura Municipal de Sertãozinho - SP (Poder Executivo)
	Orçamentos Fiscal e da Seguridade Social
	CNPJ:
	Exercício: 2025
Período de referência: 2º bimestre	

RREO-Anexo 02 | Tabela 2.0 - Demonstrativo da Execução das Despesas por Função/Subfunção | Total das Despesas Exceto Intra-Orçamentárias

Função/Subfunção	Execução da Despesa										
	DOTAÇÃO INICIAL	DOTAÇÃO ATUALIZADA (a)	DESPESAS EMPENHADAS NO BIMESTRE	DESPESAS EMPENHADAS ATÉ O BIMESTRE (b)	% (b/total b)	SALDO (c) = (a-b)	DESPESAS LIQUIDADAS NO BIMESTRE	DESPESAS LIQUIDADAS ATÉ O BIMESTRE (d)	% (d/total d)	SALDO (e) = (a-d)	INSCRITAS EM RESTOS A PAGAR NÃO PROCESSADOS (f)
DESPESAS (EXCETO INTRA-ORÇAMENTÁRIAS) (I)	894.694.813,00	921.365.063,83	125.031.108,42	373.139.973,33	95,24	548.225.090,50	113.993.940,01	199.733.405,77	91,79	721.631.658,06	
Legislativa	18.400.000,00	18.400.000,00	2.656.052,02	6.386.192,76	1,63	12.013.807,24	2.596.197,85	4.986.524,96	2,29	13.413.475,04	
Ação Legislativa	18.400.000,00	18.400.000,00	2.656.052,02	6.386.192,76	1,63	12.013.807,24	2.596.197,85	4.986.524,96	2,29	13.413.475,04	
Controle Externo											
FU01 - Administração Geral											
FU01 - Demais Subfunções											
Judiciária											
Ação Judiciária											
Defesa do Interesse Público no Processo Judiciário											
FU02 - Administração Geral											
FU02 - Demais Subfunções											
Essencial à Justiça											
Defesa da Ordem Jurídica											
Representação Judicial e Extrajudicial											
FU03 - Administração Geral											
FU03 - Demais Subfunções											
Administração	51.402.030,00	52.115.870,25	5.075.472,49	21.857.168,20	5,58	30.258.702,05	6.648.945,14	11.866.342,91	5,45	40.249.527,34	
Planejamento e Orçamento											
FU04 - Administração Geral	30.010.370,00	29.644.370,00	2.900.627,57	10.248.516,10	2,62	19.395.853,90	3.710.999,19	6.812.665,71	3,13	22.831.704,29	
Administração Financeira	7.872.259,00	8.687.099,25	1.330.451,21	4.173.919,70	1,07	4.513.179,55	1.294.736,16	2.183.567,51	1,00	6.503.531,74	
Controle Interno	602.989,00	602.989,00	0,00	79.775,41	0,02	523.213,59	14.504,62	29.009,24	0,01	573.979,76	
Normatização e Fiscalização											
Tecnologia da Informação	6.263.811,00	5.791.811,00	113.173,16	3.200.199,49	0,82	2.591.611,51	640.527,49	1.013.452,61	0,47	4.778.358,39	
Ordenamento Territorial											
Formação de Recursos Humanos	3.658.414,00	4.358.414,00	600.908,56	1.628.843,70	0,42	2.729.570,30	625.894,19	1.296.739,59	0,60	3.061.674,41	
Administração de Receitas											
Administração de Concessões											
Comunicação Social	2.994.187,00	3.031.187,00	130.311,99	2.525.913,80	0,64	505.273,20	362.283,49	530.908,25	0,24	2.500.278,75	
FU04 - Demais Subfunções											
Defesa Nacional											
Defesa Aérea											
Defesa Naval											
Defesa Terrestre											
FU05 - Administração Geral											
FU05 - Demais Subfunções											
Segurança Pública	28.139.841,00	29.392.795,16	3.970.994,49	8.033.664,44	2,05	21.359.130,72	3.537.776,90	6.882.050,90	3,16	22.510.744,26	
Policiamento	27.714.841,00	28.967.795,16	3.970.994,49	7.997.664,44	2,04	20.970.130,72	3.530.576,90	6.871.250,90	3,16	22.096.544,26	
Defesa Civil	425.000,00	425.000,00	0,00	36.000,00	0,01	389.000,00	7.200,00	10.800,00	0,00	414.200,00	
Informação e Inteligência											
FU06 - Administração Geral											
FU06 - Demais Subfunções											
Relações Exteriores											
Relações Diplomáticas											
Cooperação Internacional											
FU07 - Administração Geral											
FU07 - Demais Subfunções											
Assistência Social	31.552.084,00	31.799.620,03	3.770.656,77	9.826.337,91	2,51	21.973.282,12	3.130.343,05	5.408.043,73	2,49	26.391.576,30	
Assistência ao Idoso											
Assistência à Pessoa com Deficiência											
Assistência à Criança e ao Adolescente											
Assistência Comunitária	30.265.185,00	30.512.721,03	3.673.172,94	9.603.321,89	2,45	20.909.399,14	3.042.660,30	5.197.257,92	2,39	25.315.463,11	



Relatório Resumido de Execução Orçamentária
Prefeitura Municipal de Sertãozinho - SP (Poder Executivo)
Orçamentos Fiscal e da Seguridade Social
CNPJ:
Exercício: 2025
Período de referência: 2º bimestre

Função/Subfunção	Execução da Despesa										
	DOTAÇÃO INICIAL	DOTAÇÃO ATUALIZADA (a)	DESPESAS EMPENHADAS NO BIMESTRE	DESPESAS EMPENHADAS ATÉ O BIMESTRE (b)	% (b/total b)	SALDO (c) = (a-b)	DESPESAS LIQUIDADAS NO BIMESTRE	DESPESAS LIQUIDADAS ATÉ O BIMESTRE (d)	% (d/total d)	SALDO (e) = (a-d)	INSCRITAS EM RESTOS A PAGAR NÃO PROCESSADOS (f)
FU08 - Administração Geral	1.286.899,00	1.286.899,00	97.483,83	223.016,02	0,06	1.063.882,98	87.682,75	210.785,81	0,10	1.076.113,19	
FU08 - Demais Subfunções											
Previdência Social	107.700.000,00	107.700.000,00	12.947.695,46	25.938.405,11	6,62	81.761.594,89	13.050.922,16	25.594.166,13	11,76	82.105.833,87	
Previdência Básica											
Previdência do Regime Estatutário	103.500.000,00	103.500.000,00	12.576.476,88	25.047.885,35	6,39	78.452.114,65	12.676.110,08	24.865.787,72	11,43	78.634.212,28	
Previdência Complementar											
Previdência Especial											
FU09 - Administração Geral	4.200.000,00	4.200.000,00	371.218,58	890.519,76	0,23	3.309.480,24	374.812,08	728.378,41	0,33	3.471.621,59	
FU09 - Demais Subfunções											
Saúde	206.784.003,00	229.951.842,56	25.721.768,75	110.415.811,48	28,18	119.536.031,08	31.697.411,68	58.175.307,63	26,73	171.776.534,93	
Atenção Básica	63.171.916,00	68.508.425,56	10.252.196,31	20.855.305,73	5,32	47.653.119,83	6.291.676,49	10.579.955,86	4,86	57.928.469,70	
Assistência Hospitalar e Ambulatorial	136.299.631,00	153.759.461,00	14.584.513,12	87.732.304,75	22,39	66.027.156,25	24.502.602,55	45.831.579,15	21,06	107.927.881,85	
Suporte Profilático e Terapêutico	484.000,00	568.000,00	0,00	67.430,50	0,02	500.569,50	25.228,92	67.423,92	0,03	500.576,08	
Vigilância Sanitária	1.116.304,00	1.142.304,00	161.997,05	366.544,36	0,09	775.759,64	166.677,25	345.483,46	0,16	796.820,54	
Vigilância Epidemiológica	5.512.152,00	5.773.652,00	723.062,27	1.394.226,14	0,36	4.379.425,86	711.226,47	1.350.865,24	0,62	4.422.786,76	
Alimentação e Nutrição	200.000,00	200.000,00				200.000,00				200.000,00	
FU10 - Administração Geral											
FU10 - Demais Subfunções											
Trabalho											
Proteção e Benefícios ao Trabalhador											
Relações de Trabalho											
Empregabilidade											
Fomento ao Trabalho											
FU11 - Administração Geral											
FU11 - Demais Subfunções											
Educação	192.539.032,00	191.690.342,03	32.324.042,97	64.442.789,78	16,45	127.247.552,25	23.903.319,08	40.490.220,79	18,61	151.200.121,24	
Ensino Fundamental	104.863.661,00	102.213.661,00	14.746.270,78	31.298.354,28	7,99	70.915.306,72	14.745.201,60	24.900.900,95	11,44	77.312.760,05	
Ensino Médio											
Ensino Profissional											
Ensino Superior											
Educação Infantil	63.953.022,00	64.254.332,03	7.604.271,93	17.054.902,05	4,35	47.199.429,98	7.444.537,74	13.609.488,18	6,25	50.644.843,85	
Educação de Jovens e Adultos											
Educação Especial	2.864.622,00	2.864.622,00	108.000,00	623.545,00	0,16	2.241.077,00	113.090,27	238.734,90	0,11	2.625.887,10	
Educação Básica											
FU12 - Administração Geral	6.800.000,00	8.300.000,00	574.627,50	3.039.254,26	0,78	5.260.745,74	692.132,34	692.132,34	0,32	7.607.867,66	
FU12 - Demais Subfunções	14.057.727,00	14.057.727,00	9.290.872,76	12.426.734,19	3,17	1.630.992,81	908.357,13	1.048.964,42	0,48	13.008.762,58	
Cultura	12.221.156,00	12.504.126,80	944.818,46	3.431.725,18	0,88	9.072.401,62	1.471.925,02	1.956.669,83	0,90	10.547.456,97	
Patrimônio Histórico Artístico e Arqueológico											
Difusão Cultural	7.678.915,00	7.961.885,80	789.976,36	2.412.912,50	0,62	5.548.973,30	1.171.155,50	1.504.030,69	0,69	6.457.855,11	
FU13 - Administração Geral											
FU13 - Demais Subfunções	4.542.241,00	4.542.241,00	154.842,10	1.018.812,68	0,26	3.523.428,32	300.769,52	452.639,14	0,21	4.089.601,86	
Direitos da Cidadania	6.510.974,00	6.811.974,00	271.069,01	1.218.313,12	0,31	5.593.660,88	530.825,09	771.321,64	0,35	6.040.652,36	
Custódia e Reintegração Social											
Direitos Individuais Coletivos e Difusos											
Assistência aos Povos Indígenas											
FU14 - Administração Geral	3.929.974,00	4.230.974,00	218.893,83	411.166,72	0,10	3.819.807,28	215.647,47	407.209,57	0,19	3.823.764,43	
FU14 - Demais Subfunções	2.581.000,00	2.581.000,00	52.175,18	807.146,40	0,21	1.773.853,60	315.177,62	364.112,07	0,17	2.216.887,93	
Urbanismo	68.773.277,00	69.731.077,00	15.605.467,52	30.445.834,45	7,77	39.285.242,55	7.678.175,62	12.045.621,02	5,54	57.685.455,98	
Infra-Estrutura Urbana	6.714.000,00	6.914.000,00				6.914.000,00				6.914.000,00	
Serviços Urbanos	49.697.415,00	50.596.415,00	14.700.333,62	27.029.628,17	6,90	23.566.786,83	6.724.781,73	10.128.185,93	4,65	40.468.229,07	
Transportes Coletivos Urbanos											
FU15 - Administração Geral	6.319.278,00	5.827.078,00	613.140,95	1.256.791,15	0,32	4.570.286,85	612.536,74	1.254.225,36	0,58	4.572.852,64	
FU15 - Demais Subfunções	6.042.584,00	6.393.584,00	291.992,95	2.159.415,13	0,55	4.234.168,87	340.857,15	663.209,73	0,30	5.730.374,27	
Habituação											
Habituação Rural											



Relatório Resumido de Execução Orçamentária
Prefeitura Municipal de Sertãozinho - SP (Poder Executivo)
Orçamentos Fiscal e da Seguridade Social
CNPJ:
Exercício: 2025
Período de referência: 2º bimestre

Função/Subfunção	Execução da Despesa										
	DOTAÇÃO INICIAL	DOTAÇÃO ATUALIZADA (a)	DESPESAS EMPENHADAS NO BIMESTRE	DESPESAS EMPENHADAS ATÉ O BIMESTRE (b)	% (b/total b)	SALDO (c) = (a-b)	DESPESAS LIQUIDADAS NO BIMESTRE	DESPESAS LIQUIDADAS ATÉ O BIMESTRE (d)	%(d/total d)	SALDO (e) = (a-d)	INSCRITAS EM RESTOS A PAGAR NÃO PROCESSADOS (f)
Habituação Urbana											
FU16 - Administração Geral											
FU16 - Demais Subfunções											
Saneamento	65.948.400,00	65.968.400,00	7.580.070,70	38.822.722,60	9,91	27.145.677,40	7.838.578,29	12.234.844,97	5,62	53.733.555,03	
Saneamento Básico Rural											
Saneamento Básico Urbano	51.693.000,00	51.693.000,00	6.539.713,13	35.987.126,61	9,19	15.705.873,39	6.741.633,94	10.328.230,18	4,75	41.364.769,82	
FU17 - Administração Geral	14.255.400,00	14.275.400,00	1.040.357,57	2.835.595,99	0,72	11.439.804,01	1.096.944,35	1.906.614,79	0,88	12.368.785,21	
FU17 - Demais Subfunções											
Gestão Ambiental	58.490.967,00	58.680.967,00	8.662.142,71	41.152.279,83	10,50	17.528.687,17	7.490.363,17	11.229.887,59	5,16	47.451.079,41	
Preservação e Conservação Ambiental	57.290.402,00	57.490.402,00	8.565.624,78	40.962.322,64	10,45	16.528.079,36	7.393.845,24	11.040.359,20	5,07	46.450.042,80	
Controle Ambiental											
Recuperação de Áreas Degradadas											
Recursos Hídricos											
Meteorologia											
FU18 - Administração Geral	1.190.565,00	1.190.565,00	96.517,93	189.957,19	0,05	1.000.607,81	96.517,93	189.528,39	0,09	1.001.036,61	
FU18 - Demais Subfunções											
Ciência e Tecnologia											
Desenvolvimento Científico											
Desenvolvimento Tecnológico e Engenharia											
Difusão do Conhecimento Científico e Tecnológico											
FU19 - Administração Geral											
FU19 - Demais Subfunções											
Agricultura	121.000,00	121.000,00	0,00	4.200,00	0,00	116.800,00	0,00	4.200,00	0,00	116.800,00	
Abastecimento											
Extensão Rural											
Irrigação											
Promoção da Produção Agropecuária											
Defesa Agropecuária											
FU20 - Administração Geral	121.000,00	121.000,00	0,00	4.200,00	0,00	116.800,00	0,00	4.200,00	0,00	116.800,00	
FU20 - Demais Subfunções											
Organização Agrária											
Reforma Agrária											
Colonização											
FU21 - Administração Geral											
FU21 - Demais Subfunções											
Indústria											
Promoção Industrial											
Produção Industrial											
Mineração											
Propriedade Industrial											
Normalização e Qualidade											
FU22 - Administração Geral											
FU22 - Demais Subfunções											
Comércio e Serviços	6.925.337,00	6.925.337,00	567.816,41	1.799.421,97	0,46	5.125.915,03	697.881,58	1.657.425,30	0,76	5.267.911,70	
Promoção Comercial											
Comercialização											
Comércio Exterior											
Serviços Financeiros											
Turismo											
FU23 - Administração Geral	6.925.337,00	6.925.337,00	567.816,41	1.799.421,97	0,46	5.125.915,03	697.881,58	1.657.425,30	0,76	5.267.911,70	
FU23 - Demais Subfunções											
Comunicações											
Comunicações Postais											
Telecomunicações											
FU24 - Administração Geral											



Relatório Resumido de Execução Orçamentária
Prefeitura Municipal de Sertãozinho - SP (Poder Executivo)
Orçamentos Fiscal e da Seguridade Social
CNPJ:
Exercício: 2025
Período de referência: 2º bimestre

Função/Subfunção	Execução da Despesa										
	DOTAÇÃO INICIAL	DOTAÇÃO ATUALIZADA (a)	DESPESAS EMPENHADAS NO BIMESTRE	DESPESAS EMPENHADAS ATÉ O BIMESTRE (b)	% (b/total b)	SALDO (c) = (a-b)	DESPESAS LIQUIDADAS NO BIMESTRE	DESPESAS LIQUIDADAS ATÉ O BIMESTRE (d)	%(d/total d)	SALDO (e) = (a-d)	INSCRITAS EM RESTOS A PAGAR NÃO PROCESSADOS (f)
FU24 - Demais Subfunções											
Energia											
Conservação de Energia											
Energia Elétrica											
Combustíveis Minerais											
Biocombustíveis											
FU25 - Administração Geral											
FU25 - Demais Subfunções											
Transporte											
Transporte Aéreo											
Transporte Rodoviário											
Transporte Ferroviário											
Transporte Aquaviário											
Transportes Especiais											
FU26 - Administração Geral											
FU26 - Demais Subfunções											
Desporto e Lazer	11.715.602,00	12.090.602,00	2.725.653,99	5.066.477,47	1,29	7.024.124,53	1.517.322,14	2.135.582,77	0,98	9.955.019,23	
Desporto de Rendimento											
Desporto Comunitário	8.819.892,00	9.322.892,00	2.445.378,89	4.086.065,56	1,04	5.236.826,44	1.229.127,31	1.632.288,53	0,75	7.690.603,47	
Lazer	2.533.619,00	2.405.619,00	188.525,29	803.868,85	0,21	1.601.750,15	196.445,02	327.751,18	0,15	2.077.867,82	
FU27 - Administração Geral	362.091,00	362.091,00	91.749,81	176.543,06	0,05	185.547,94	91.749,81	175.543,06	0,08	186.547,94	
FU27 - Demais Subfunções											
Encargos Especiais	26.700.000,00	26.700.000,00	2.207.386,67	4.298.629,03	1,10	22.401.370,97	2.203.953,24	4.295.195,60	1,97	22.404.804,40	
Refinanciamento da Dívida Interna											
Refinanciamento da Dívida Externa											
Serviço da Dívida Interna											
Serviço da Dívida Externa											
Transferências											
Outros Encargos Especiais	26.700.000,00	26.700.000,00	2.207.386,67	4.298.629,03	1,10	22.401.370,97	2.203.953,24	4.295.195,60	1,97	22.404.804,40	
Transferências para a Educação Básica											
FU28 - Demais Subfunções											
Reserva de Contingência	781.110,00	781.110,00				781.110,00				781.110,00	
DESPESAS (INTRA-ORÇAMENTÁRIAS) (II)	62.605.187,00	64.049.387,00	8.785.541,07	18.662.746,38	4,76	45.386.640,62	8.983.413,59	17.867.001,49	8,21	46.182.385,51	
TOTAL (III) = (I + II)	957.300.000,00	985.414.450,83	133.816.649,49	391.802.719,71	100,00	593.611.731,12	122.977.353,60	217.600.407,26	100,00	767.814.043,57	

RREO-Anexo 02 | Tabela 2.0 - Demonstrativo da Execução das Despesas por Função/Subfunção | Total das Despesas Intra-Orçamentárias

Função/Subfunção - Intra	Execução da Despesa - Intra										
	DOTAÇÃO INICIAL	DOTAÇÃO ATUALIZADA (a)	DESPESAS EMPENHADAS NO BIMESTRE	DESPESAS EMPENHADAS ATÉ O BIMESTRE (b)	% (b/III b)	SALDO (c) = (a-b)	DESPESAS LIQUIDADAS NO BIMESTRE	DESPESAS LIQUIDADAS ATÉ O BIMESTRE (d)	%(d/III d)	SALDO (e) = (a-d)	INSCRITAS EM RESTOS A PAGAR NÃO PROCESSADOS (f)
DESPESAS (INTRA-ORÇAMENTÁRIAS) (II)	62.605.187,00	64.049.387,00	8.785.541,07	18.662.746,38	4,76	45.386.640,62	8.983.413,59	17.867.001,49	8,21	46.182.385,51	
Legislativa	1.100.000,00	1.100.000,00	171.458,95	344.722,04	0,09	755.277,96	171.458,95	344.722,04	0,16	755.277,96	
Ação Legislativa	1.100.000,00	1.100.000,00	171.458,95	344.722,04	0,09	755.277,96	171.458,95	344.722,04	0,16	755.277,96	
Controle Externo											
FU01 - Administração Geral											
FU01 - Demais Subfunções											
Judiciária											
Ação Judiciária											
Defesa do Interesse Público no Processo Judiciário											
FU02 - Administração Geral											
FU02 - Demais Subfunções											
Essencial à Justiça											



Sistema de Informações Contábeis e Fiscais do Setor Público Brasileiro

TESOURO NACIONAL

Relatório Resumido de Execução Orçamentária
Prefeitura Municipal de Sertãozinho - SP (Poder Executivo)
Orçamentos Fiscal e da Seguridade Social
CNPJ:
Exercício: 2025
Período de referência: 2º bimestre


Função/Subfunção - Intra	Execução da Despesa - Intra										
	DOTAÇÃO INICIAL	DOTAÇÃO ATUALIZADA (a)	DESPESAS EMPENHADAS NO BIMESTRE	DESPESAS EMPENHADAS ATÉ O BIMESTRE (b)	% (b/III b)	SALDO (c) = (a-b)	DESPESAS LIQUIDADAS NO BIMESTRE	DESPESAS LIQUIDADAS ATÉ O BIMESTRE (d)	% (d/III d)	SALDO (e) = (a-d)	INSCRITAS EM RESTOS A PAGAR NÃO PROCESSADOS (f)
Defesa da Ordem Jurídica											
Representação Judicial e Extrajudicial											
FU03 - Administração Geral											
FU03 - Demais Subfunções											
Administração	4.613.658,00	4.612.658,00	563.080,03	1.105.998,80	0,28	3.506.659,20	563.080,03	1.105.998,80	0,51	3.506.659,20	
Planejamento e Orçamento											
FU04 - Administração Geral	2.124.521,00	2.124.521,00	275.993,41	529.447,71	0,14	1.595.073,29	275.993,41	529.447,71	0,24	1.595.073,29	
Administração Financeira	1.083.304,00	1.083.304,00	92.862,84	179.661,79	0,05	903.642,21	92.862,84	179.661,79	0,08	903.642,21	
Controle Interno	113.856,00	113.856,00				113.856,00				113.856,00	
Normatização e Fiscalização											
Tecnologia da Informação	162.326,00	162.326,00	23.060,79	45.528,96	0,01	116.797,04	23.060,79	45.528,96	0,02	116.797,04	
Ordenamento Territorial											
Formação de Recursos Humanos	1.065.097,00	1.065.097,00	158.999,98	327.327,12	0,08	737.769,88	158.999,98	327.327,12	0,15	737.769,88	
Administração de Receitas											
Administração de Concessões											
Comunicação Social	64.554,00	63.554,00	12.163,01	24.033,22	0,01	39.520,78	12.163,01	24.033,22	0,01	39.520,78	
FU04 - Demais Subfunções											
Defesa Nacional											
Defesa Aérea											
Defesa Naval											
Defesa Terrestre											
FU05 - Administração Geral											
FU05 - Demais Subfunções											
Segurança Pública	5.204.753,00	5.204.753,00	770.761,22	1.538.089,51	0,39	3.666.663,49	770.761,22	1.538.089,51	0,71	3.666.663,49	
Policciamento	5.204.753,00	5.204.753,00	770.761,22	1.538.089,51	0,39	3.666.663,49	770.761,22	1.538.089,51	0,71	3.666.663,49	
Defesa Civil											
Informação e Inteligência											
FU06 - Administração Geral											
FU06 - Demais Subfunções											
Relações Exteriores											
Relações Diplomáticas											
Cooperação Internacional											
FU07 - Administração Geral											
FU07 - Demais Subfunções											
Assistência Social	1.494.365,00	1.494.365,00	215.671,86	441.801,08	0,11	1.052.563,92	215.671,86	441.801,08	0,20	1.052.563,92	
Assistência ao Idoso											
Assistência à Pessoa com Deficiência											
Assistência à Criança e ao Adolescente											
Assistência Comunitária	1.434.652,00	1.434.652,00	215.671,86	434.730,90	0,11	999.921,10	215.671,86	434.730,90	0,20	999.921,10	
FU08 - Administração Geral	59.713,00	59.713,00	0,00	7.070,18	0,00	52.642,82	0,00	7.070,18	0,00	52.642,82	
FU08 - Demais Subfunções											
Previdência Social											
Previdência Básica											
Previdência do Regime Estatutário											
Previdência Complementar											
Previdência Especial											
FU09 - Administração Geral											
FU09 - Demais Subfunções											
Saúde	14.255.357,00	14.231.357,00	2.091.094,51	4.155.228,55	1,06	10.076.128,45	2.091.094,51	4.155.228,55	1,91	10.076.128,45	
Atenção Básica	5.242.603,00	5.218.603,00	735.627,74	1.461.389,53	0,37	3.757.213,47	735.627,74	1.461.389,53	0,67	3.757.213,47	
Assistência Hospitalar e Ambulatorial	7.755.171,00	7.755.171,00	1.173.267,81	2.335.000,50	0,60	5.420.170,50	1.173.267,81	2.335.000,50	1,07	5.420.170,50	
Suporte Profilático e Terapêutico											
Vigilância Sanitária	210.626,00	210.626,00	40.675,17	75.769,73	0,02	134.856,27	40.675,17	75.769,73	0,03	134.856,27	
Vigilância Epidemiológica	1.046.957,00	1.046.957,00	141.523,79	283.068,79	0,07	763.888,21	141.523,79	283.068,79	0,13	763.888,21	
Alimentação e Nutrição											



Relatório Resumido de Execução Orçamentária
Prefeitura Municipal de Sertãozinho - SP (Poder Executivo)
Orçamentos Fiscal e da Seguridade Social
CNPJ:
Exercício: 2025
Período de referência: 2º bimestre


Função/Subfunção - Intra	Execução da Despesa - Intra										
	DOTAÇÃO INICIAL	DOTAÇÃO ATUALIZADA (a)	DESPESAS EMPENHADAS NO BIMESTRE	DESPESAS EMPENHADAS ATÉ O BIMESTRE (b)	% (b/III b)	SALDO (c) = (a-b)	DESPESAS LIQUIDADAS NO BIMESTRE	DESPESAS LIQUIDADAS ATÉ O BIMESTRE (d)	% (d/III d)	SALDO (e) = (a-d)	INSCRITAS EM RESTOS A PAGAR NÃO PROCESSADOS (f)
FU10 - Administração Geral											
FU10 - Demais Subfunções											
Trabalho											
Proteção e Benefícios ao Trabalhador											
Relações de Trabalho											
Empregabilidade											
Fomento ao Trabalho											
FU11 - Administração Geral											
FU11 - Demais Subfunções											
Educação	29.331.777,00	30.541.777,00	4.245.924,00	8.422.436,93	2,15	22.119.340,07	4.245.924,00	8.422.436,93	3,87	22.119.340,07	
Ensino Fundamental	18.865.255,00	20.075.255,00	2.729.787,25	5.427.156,43	1,39	14.648.098,57	2.729.787,25	5.427.156,43	2,49	14.648.098,57	
Ensino Médio											
Ensino Profissional											
Ensino Superior											
Educação Infantil	10.312.047,00	10.312.047,00	1.483.235,63	2.932.373,97	0,75	7.379.673,03	1.483.235,63	2.932.373,97	1,35	7.379.673,03	
Educação de Jovens e Adultos											
Educação Especial	13.547,00	13.547,00				13.547,00				13.547,00	
Educação Básica											
FU12 - Administração Geral											
FU12 - Demais Subfunções	140.928,00	140.928,00	32.901,12	62.906,53	0,02	78.021,47	32.901,12	62.906,53	0,03	78.021,47	
Cultura	435.007,00	435.007,00	60.692,56	119.441,68	0,03	315.565,32	60.692,56	119.441,68	0,05	315.565,32	
Patrimônio Histórico Artístico e Arqueológico											
Difusão Cultural	394.829,00	394.829,00	51.137,92	102.596,97	0,03	292.232,03	51.137,92	102.596,97	0,05	292.232,03	
FU13 - Administração Geral											
FU13 - Demais Subfunções	40.178,00	40.178,00	9.554,64	16.844,71	0,00	23.333,29	9.554,64	16.844,71	0,01	23.333,29	
Direitos da Cidadania	170.422,00	187.422,00	9.148,18	13.477,32	0,00	173.944,68	9.148,18	13.477,32	0,01	173.944,68	
Custódia e Reintegração Social											
Direitos Individuais Coletivos e Difusos											
Assistência aos Povos Indígenas											
FU14 - Administração Geral	170.422,00	187.422,00	9.148,18	13.477,32	0,00	173.944,68	9.148,18	13.477,32	0,01	173.944,68	
FU14 - Demais Subfunções											
Urbanismo	2.245.696,00	2.487.896,00	346.024,82	706.176,31	0,18	1.781.719,69	346.024,82	706.176,31	0,32	1.781.719,69	
Infra-Estrutura Urbana											
Serviços Urbanos	1.077.822,00	1.077.822,00	184.005,89	369.182,06	0,09	708.639,94	184.005,89	369.182,06	0,17	708.639,94	
Transportes Coletivos Urbanos											
FU15 - Administração Geral	827.434,00	984.634,00	97.683,31	215.040,76	0,05	769.593,24	97.683,31	215.040,76	0,10	769.593,24	
FU15 - Demais Subfunções	340.440,00	425.440,00	64.335,62	121.953,49	0,03	303.486,51	64.335,62	121.953,49	0,06	303.486,51	
Habitação											
Habitação Rural											
Habitação Urbana											
FU16 - Administração Geral											
FU16 - Demais Subfunções											
Saneamento	2.652.600,00	2.652.600,00	171.249,32	1.539.614,57	0,39	1.112.985,43	369.121,84	743.869,68	0,34	1.908.730,32	
Saneamento Básico Rural											
Saneamento Básico Urbano	1.180.000,00	1.180.000,00	125.311,57	259.471,76	0,07	920.528,24	125.311,57	259.471,76	0,12	920.528,24	
FU17 - Administração Geral	1.472.600,00	1.472.600,00	45.937,75	1.280.142,81	0,33	192.457,19	243.810,27	484.397,92	0,22	988.202,08	
FU17 - Demais Subfunções											
Gestão Ambiental	435.040,00	435.040,00	51.011,60	103.217,11	0,03	331.822,89	51.011,60	103.217,11	0,05	331.822,89	
Preservação e Conservação Ambiental	392.095,00	392.095,00	47.656,96	96.589,65	0,02	295.505,35	47.656,96	96.589,65	0,04	295.505,35	
Controle Ambiental											
Recuperação de Áreas Degradadas											
Recursos Hídricos											
Meteorologia											
FU18 - Administração Geral	42.945,00	42.945,00	3.354,64	6.627,46	0,00	36.317,54	3.354,64	6.627,46	0,00	36.317,54	
FU18 - Demais Subfunções											



 <p>Sistema de Informações Contábeis e Fiscais do Setor Público Brasileiro TESOURO NACIONAL</p>	Relatório Resumido de Execução Orçamentária
	Prefeitura Municipal de Sertãozinho - SP (Poder Executivo)
	Orçamentos Fiscal e da Seguridade Social
	CNPJ:
	Exercício: 2025
Período de referência: 2º bimestre	


Função/Subfunção - Intra	Execução da Despesa - Intra										
	DOTAÇÃO INICIAL	DOTAÇÃO ATUALIZADA (a)	DESPESAS EMPENHADAS NO BIMESTRE	DESPESAS EMPENHADAS ATÉ O BIMESTRE (b)	% (b/III b)	SALDO (c) = (a-b)	DESPESAS LIQUIDADAS NO BIMESTRE	DESPESAS LIQUIDADAS ATÉ O BIMESTRE (d)	% (d/III d)	SALDO (e) = (a-d)	INSCRITAS EM RESTOS A PAGAR NÃO PROCESSADOS (f)
Ciência e Tecnologia											
Desenvolvimento Científico											
Desenvolvimento Tecnológico e Engenharia											
Difusão do Conhecimento Científico e Tecnológico											
FU19 - Administração Geral											
FU19 - Demais Subfunções											
Agricultura											
Abastecimento											
Extensão Rural											
Irrigação											
Promoção da Produção Agropecuária											
Defesa Agropecuária											
FU20 - Administração Geral											
FU20 - Demais Subfunções											
Organização Agrária											
Reforma Agrária											
Colonização											
FU21 - Administração Geral											
FU21 - Demais Subfunções											
Indústria											
Promoção Industrial											
Produção Industrial											
Mineração											
Propriedade Industrial											
Normalização e Qualidade											
FU22 - Administração Geral											
FU22 - Demais Subfunções											
Comércio e Serviços	238.370,00	238.370,00	38.175,58	66.203,95	0,02	172.166,05	38.175,58	66.203,95	0,03	172.166,05	
Promoção Comercial											
Comercialização											
Comércio Exterior											
Serviços Financeiros											
Turismo											
FU23 - Administração Geral											
FU23 - Demais Subfunções	238.370,00	238.370,00	38.175,58	66.203,95	0,02	172.166,05	38.175,58	66.203,95	0,03	172.166,05	
Comunicações											
Comunicações Postais											
Telecomunicações											
FU24 - Administração Geral											
FU24 - Demais Subfunções											
Energia											
Conservação de Energia											
Energia Elétrica											
Combustíveis Minerais											
Biocombustíveis											
FU25 - Administração Geral											
FU25 - Demais Subfunções											
Transporte											
Transporte Aéreo											
Transporte Rodoviário											
Transporte Ferroviário											
Transporte Aquaviário											
Transportes Especiais											
FU26 - Administração Geral											
FU26 - Demais Subfunções											



 <p>Sistema de Informações Contábeis e Fiscais do Setor Público Brasileiro TESOURO NACIONAL</p>	Relatório Resumido de Execução Orçamentária
	Prefeitura Municipal de Sertãozinho - SP (Poder Executivo)
	Orçamentos Fiscal e da Seguridade Social
	CNPJ:
	Exercício: 2025
	Período de referência: 2º bimestre

Função/Subfunção - Intra	Execução da Despesa - Intra										
	DOTAÇÃO INICIAL	DOTAÇÃO ATUALIZADA (a)	DESPESAS EMPENHADAS NO BIMESTRE	DESPESAS EMPENHADAS ATÉ O BIMESTRE (b)	% (b/III b)	SALDO (c) = (a-b)	DESPESAS LIQUIDADAS NO BIMESTRE	DESPESAS LIQUIDADAS ATÉ O BIMESTRE (d)	% (d/III d)	SALDO (e) = (a-d)	INSCRITAS EM RESTOS A PAGAR NÃO PROCESSADOS (f)
Desporto e Lazer	428.142,00	428.142,00	51.248,44	106.338,53	0,03	321.803,47	51.248,44	106.338,53	0,05	321.803,47	
Desporto de Rendimento											
Desporto Comunitário	165.229,00	165.229,00	14.176,45	33.105,83	0,01	132.123,17	14.176,45	33.105,83	0,02	132.123,17	
Lazer	261.913,00	261.913,00	37.071,99	73.232,70	0,02	188.680,30	37.071,99	73.232,70	0,03	188.680,30	
FU27 - Administração Geral	1.000,00	1.000,00				1.000,00				1.000,00	
FU27 - Demais Subfunções											
Encargos Especiais											
Refinanciamento da Dívida Interna											
Refinanciamento da Dívida Externa											
Serviço da Dívida Interna											
Serviço da Dívida Externa											
Transferências											
Outros Encargos Especiais											
Transferências para a Educação Básica											
FU28 - Demais Subfunções											
Reserva de Contingência											



 Sistema de Informações Contábeis e Fiscais do Setor Público Brasileiro TESOURO NACIONAL	Relatório Resumido de Execução Orçamentária
	Prefeitura Municipal de Sertãozinho - SP (Poder Executivo)
	Orçamentos Fiscal e da Seguridade Social
	CNPJ:
	Exercício: 2025
	Período de referência: 2º bimestre

RREO-Anexo 02 | Tabela 2.0 - Demonstrativo da Execução das Despesas por Função/Subfunção

Notas Explicativas	Valores
Notas Explicativas	30/04/2025
Notas Explicativas	-




 <p>Sistema de Informações Contábeis e Fiscais do Setor Público Brasileiro TESOURO NACIONAL</p>	Relatório Resumido de Execução Orçamentária
	Prefeitura Municipal de Sertãozinho - SP (Poder Executivo)
	Orçamentos Fiscal e da Seguridade Social
	CNPJ:
	Exercício: 2025
Período de referência: 2º bimestre	

RREO-Anexo 03 | Tabela 3.2 - Demonstrativo da Receita Corrente Líquida - Municípios

Demonstrativo da Receita Corrente Líquida	Evolução da Receita Corrente Líquida												TOTAL (ÚLTIMOS 12 MESES)	PREVISÃO ATUALIZADA 2025
	EVOLUÇÃO DA RECEITA REALIZADA NOS ÚLTIMOS 12 MESES													
	<MR-11>	<MR-10>	<MR-9>	<MR-8>	<MR-7>	<MR-6>	<MR-5>	<MR-4>	<MR-3>	<MR-2>	<MR-1>	<MR>		
RECEITAS CORRENTES (I)	75.046.648,16	66.500.893,90	73.564.036,53	119.363.077,27	59.393.616,31	72.453.354,62	68.712.257,92	84.157.372,59	82.418.830,98	80.379.924,82	97.000.229,01	81.672.103,66	960.741.345,77	946.500.000,00
Impostos, Taxas e Contribuições de Melhoria	20.412.714,46	17.422.334,55	16.398.792,57	16.927.755,58	17.630.288,34	18.328.082,30	16.376.916,80	19.874.356,88	13.047.782,11	17.876.069,76	40.134.686,69	25.311.780,80	239.741.562,84	233.536.000,00
IPTU	5.479.326,46	4.477.515,62	4.290.835,32	4.044.647,33	4.372.041,38	3.986.853,91	3.823.754,95	4.057.090,57	1.907.813,90	4.787.040,97	20.515.733,07	68.771.040,71	68.100.000,00	
ISS	8.107.815,92	7.540.408,60	6.643.974,72	6.745.658,70	7.320.602,95	6.973.896,96	6.803.443,10	6.736.544,42	7.074.157,78	7.346.517,82	8.854.354,39	10.979.953,59	91.127.383,05	93.410.000,00
ITBI	1.087.903,07	797.067,70	977.801,50	1.840.982,53	1.308.032,56	2.681.500,11	776.012,13	2.308.744,34	868.401,76	1.139.650,02	1.161.729,81	16.340.633,93	11.055.000,00	
IRRF	3.340.900,57	2.727.794,01	2.700.370,85	2.648.713,50	2.698.555,14	2.778.560,80	3.401.534,36	4.972.060,26	2.080.152,30	2.192.047,04	2.600.689,30	2.853.823,16	34.905.201,29	31.080.000,00
Outros Impostos, Taxas e Contribuições de Melhoria	2.396.768,44	1.879.548,62	1.785.810,18	1.647.753,52	1.931.056,31	1.907.270,52	1.572.174,26	1.799.917,29	1.116.256,37	2.158.601,43	7.024.259,91	3.287.887,01	28.507.303,86	29.891.000,00
Contribuições	2.894.587,22	2.834.476,72	2.814.554,17	2.708.447,11	2.688.492,15	2.695.753,79	2.821.450,37	4.679.829,96	2.746.117,06	2.854.695,20	2.771.607,43	2.845.673,48	35.355.684,96	38.705.000,00
Receita Patrimonial	3.406.942,22	3.496.033,83	2.175.047,28	58.425.766,14	1.992.671,12	1.961.807,11	6.607.713,49	4.420.051,66	2.187.379,43	3.482.711,53	2.568.105,51	2.947.101,19	93.671.330,51	41.016.000,00
Rendimentos de Aplicação Financeira	3.376.195,95	3.467.740,69	2.140.502,32	58.318.221,88	1.967.873,45	1.739.306,95	6.576.897,02	4.374.814,34	2.144.322,36	3.452.068,77	2.524.695,97	2.894.592,33	92.977.232,03	40.685.000,00
Outras Receitas Patrimoniais	30.746,27	28.293,14	34.544,96	107.544,26	24.797,67	222.500,16	30.816,47	45.237,32	43.057,07	30.642,76	43.409,54	52.508,86	694.098,48	331.000,00
Receita Agropecuária														
Receita Industrial														
Receita de Serviços	4.751.322,67	4.843.462,38	5.305.356,00	5.073.870,22	4.666.193,86	5.652.917,01	5.543.826,56	5.050.769,67	5.227.387,00	5.126.187,59	5.376.307,85	5.537.371,69	62.154.972,50	66.890.000,00
Transferências Correntes	43.070.772,74	36.965.192,73	45.249.991,81	34.952.039,64	31.814.440,14	43.019.921,53	38.740.159,71	46.015.062,37	56.227.830,62	49.172.341,76	44.588.724,78	43.761.285,42	513.577.763,25	557.222.000,00
Cota-Parte do FPM	7.827.193,34	8.512.483,92	9.224.000,99	7.215.985,59	7.514.126,86	8.285.449,72	8.045.662,65	12.978.716,16	8.619.253,58	11.586.043,05	7.616.771,44	7.739.939,51	103.245.326,52	120.000.000,00
Cota-Parte do ICMS	10.504.190,56	11.890.732,29	14.033.876,72	11.106.949,75	8.710.126,96	17.196.930,50	12.224.286,26	15.212.713,45	12.526.685,58	13.392.908,77	13.683.996,95	14.738.046,42	155.221.424,21	175.000.000,00
Cota-Parte do IPVA	4.329.841,29	1.353.137,24	1.784.958,35	1.804.581,44	1.666.909,81	1.566.047,15	1.180.301,99	1.684.431,59	17.652.596,16	6.660.363,00	5.981.940,78	4.699.924,38	56.285.033,18	56.250.000,00
Cota-Parte do ITR	7.881,53	17.828,69	11.404,57	10.785,34	813.484,78	1.146.745,86	67.838,49	101.862,86	36.834,86	10.203,25	25.899,32	8.616,39	2.259.586,94	1.150.000,00
Transferências de LC nº 61/1989	72.209,91	91.441,40	102.651,35	110.780,96	92.653,70	129.655,43	93.033,07	127.566,11	79.416,59	92.206,58	106.364,79	113.300,07	1.211.469,96	950.000,00
Transferências do FUNDEB	8.367.109,81	8.681.583,15	9.749.402,45	8.130.103,33	6.453.408,66	11.895.570,88	9.068.460,19	11.152.632,99	11.676.616,52	10.015.856,29	9.559.296,68	10.162.618,79	114.912.659,74	114.500.000,00
Outras Transferências Correntes	11.862.346,30	6.417.986,04	10.343.697,47	6.573.153,23	6.563.729,57	4.799.521,99	6.060.598,06	7.596.949,21	5.636.427,33	7.614.454,82	6.298.639,86	8.462.282,70	89.372.000,00	
Outras Receitas Correntes	510.308,55	939.393,69	1.620.294,70	1.275.198,58	601.530,70	794.872,88	622.188,99	2.117.302,05	2.982.334,76	1.866.918,98	1.640.796,75	1.268.891,08	16.240.031,71	9.131.000,00
DEDUÇÕES (II)	8.058.169,82	8.349.737,39	7.260.177,95	62.883.538,70	5.622.532,58	7.012.699,49	11.176.942,08	12.205.050,37	9.900.192,81	10.843.951,43	8.780.682,53	8.056.783,38	160.150.458,53	116.500.000,00
Contrib. do Servidor para o Plano de Previdência	1.888.986,68	1.882.390,22	1.893.040,69	1.835.319,95	1.855.197,36	1.869.869,84	1.876.058,03	3.720.712,48	1.838.497,59	1.827.898,88	1.817.686,65	1.822.289,70	24.125.948,07	27.000.000,00
Compensações Financ. entre Regimes Previdência	140.920,03	497.223,95	1.037.523,84	732.070,16	161.933,93	251.116,40	162.650,73	946.243,02	168.282,93	1.425.225,20	1.378.781,95	683.489,94	7.585.462,08	3.200.000,00
Rendimentos de Aplicações de Recursos Previdenciários	1.459.999,87	1.596.998,57	39.696,02	56.266.392,06	169.555,15	-373.252,42	4.816.012,68	2.306.541,36	112.455,01	1.266.482,47	101.219,34	90.998,46	67.853.098,57	17.830.000,00
Dedução de Receita para Formação do FUNDEB	4.868.263,24	4.373.124,65	4.289.917,40	4.049.756,53	3.435.846,14	5.264.965,67	4.322.220,64	5.231.553,51	7.782.957,28	6.324.344,88	5.482.994,59	5.460.005,28	60.585.949,81	66.470.000,00
RECEITA CORRENTE LÍQUIDA (III) = (I - II)	66.988.478,34	58.151.156,51	66.303.858,58	56.479.538,57	53.771.083,73	65.440.855,13	57.535.315,84	71.952.322,22	72.518.638,17	69.534.973,39	88.299.546,48	73.615.320,28	800.590.887,24	830.000.000,00
(-) Transferências obrigatórias da União relativas às emendas individuais (art. 166-A, § 1º, da CF) (IV)	1.650.000,00	500.000,00											2.150.000,00	2.500.000,00
RECEITA CORRENTE LÍQUIDA AJUSTADA PARA CÁLCULO DOS LIMITES DE ENDIVIDAMENTO (V) = (III - IV)	65.338.478,34	57.651.156,51	66.303.858,58	56.479.538,57	53.771.083,73	65.440.855,13	57.535.315,84	71.952.322,22	72.518.638,17	69.534.973,39	88.299.546,48	73.615.320,28	798.440.887,24	827.500.000,00
(-) Transferências obrigatórias da União relativas às emendas de bancada (art. 156, § 16, da CF) (VI)			400.000,00										400.000,00	
(-) Transferências da União relativas a remuneração dos agentes comunitários de saúde e de combate às endemias (CF, art. 198, §11) (VII)	175.088,00	175.088,00	172.264,00	76.248,00	76.248,00	73.424,00	73.424,00	146.848,00	78.936,00	78.936,00	72.864,00	78.936,00	1.278.304,00	
(-) Outras Deduções Constitucionais ou Legais (VIII)														
RECEITA CORRENTE LÍQUIDA AJUSTADA PARA CÁLCULO DOS LIMITES DA DESPESA COM PESSOAL (IX) = (V - VI - VII - VIII)	65.163.390,34	57.476.068,51	65.731.594,58	56.403.290,57	53.694.835,73	65.367.431,13	57.461.891,84	71.805.474,22	72.439.702,17	69.456.037,39	88.226.682,48	73.536.384,28	796.276.583,24	827.500.000,00



 <p>Sistema de Informações Contábeis e Fiscais do Setor Público Brasileiro</p> <p>TESOURO NACIONAL</p>	Relatório Resumido de Execução Orçamentária
	Prefeitura Municipal de Sertãozinho - SP (Poder Executivo)
	Orçamentos Fiscal e da Seguridade Social
	CNPJ:
	Exercício: 2025
	Período de referência: 2º bimestre


RREO-Anexo 03 | Tabela 3.2 - Demonstrativo da Receita Corrente Líquida - Municípios

Notas Explicativas	Valores
	30/04/2025
Notas Explicativas	-
Notas Explicativas	-

RREO-Anexo 04 | Tabela 4 - Demonstrativo das Receitas e Despesas Previdenciárias

Receitas Previdenciárias - RPPS - Fundo em Capitalização (Plano Previdenciário)	Execução da Receita	
	PREVISÃO ATUALIZADA (a)	RECEITAS REALIZADAS ATÉ O BIMESTRE (b)
Receitas	-	-
RECEITAS CORRENTES (I)	110.000.000,00	28.871.893,59
Receita de Contribuições dos Segurados	26.600.000,00	7.199.892,82
Ativo	25.200.000,00	6.830.532,86
Inativo	1.300.000,00	354.005,99
Pensionista	100.000,00	15.353,97
Receita de Contribuições Patronais	61.160.000,00	16.047.993,10
Ativo	61.160.000,00	16.047.993,10
Inativo		
Pensionista		
Receita Patrimonial	17.930.000,00	1.599.475,28
Receitas Imobiliárias		
Receitas de Valores Mobiliários	17.930.000,00	1.599.475,28
Outras Receitas Patrimoniais		
Receita de Serviços		
Outras Receitas Correntes	4.310.000,00	4.024.532,39
Compensação Financeira entre os Regimes	3.200.000,00	3.655.780,02
Receita de Aportes Periódicos para Amortização de Déficit Atuarial do RPPS (II)		
Demais Receitas Correntes	1.110.000,00	368.752,37
RECEITAS DE CAPITAL (III)		
Alienação de Bens, Direitos e Ativos		
Amortização de Empréstimos		
Outras Receitas de Capital		
TOTAL DAS RECEITAS DO FUNDO EM CAPITALIZAÇÃO (IV) = (I + III - II)	110.000.000,00	28.871.893,59




 <p>Sistema de Informações Contábeis e Fiscais do Setor Público Brasileiro TESOURO NACIONAL</p>	Relatório Resumido de Execução Orçamentária
	Prefeitura Municipal de Sertãozinho - SP (Poder Executivo)
	Orçamentos Fiscal e da Seguridade Social
	CNPJ:
	Exercício: 2025
	Período de referência: 2º bimestre

RREO-Anexo 04 | Tabela 4 - Demonstrativo das Receitas e Despesas Previdenciárias

Despesas Previdenciárias - RPPS - Fundo em Capitalização (Plano Previdenciário)	Execução da Despesa				
	DOTAÇÃO ATUALIZADA (c)	DESPESAS EMPENHADAS ATÉ O BIMESTRE (d)	DESPESAS LIQUIDADAS ATÉ O BIMESTRE (e)	DESPESAS PAGAS ATÉ O BIMESTRE (f)	INSCRITAS EM RESTOS A PAGAR NÃO PROCESSADOS NO EXERCÍCIO (g)
Despesas	-	-	-	-	-
Benefícios	97.000.000,00	24.731.784,32	24.731.784,32	24.689.577,31	
Aposentadorias	86.000.000,00	22.212.114,03	22.212.114,03	22.170.437,53	
Pensões por Morte	11.000.000,00	2.519.670,29	2.519.670,29	2.519.139,78	
Outras Despesas Previdenciárias	2.500.000,00	300.101,03	131.275,68	43.986,40	
Compensação Financeira entre os Regimes					
Demais Despesas Previdenciárias	2.500.000,00	300.101,03	131.275,68	43.986,40	
TOTAL DAS DESPESAS DO FUNDO EM CAPITALIZAÇÃO (V)	99.500.000,00	25.031.885,35	24.863.060,00	24.733.563,71	
RESULTADO PREVIDENCIÁRIO - FUNDO EM CAPITALIZAÇÃO (VI) = (IV - V)	10.500.000,00	3.840.008,24	4.008.833,59	4.138.329,88	



 <p>Sistema de Informações Contábeis e Fiscais do Setor Público Brasileiro</p> <p>TESOURO NACIONAL</p>	Relatório Resumido de Execução Orçamentária
	Prefeitura Municipal de Sertãozinho - SP (Poder Executivo)
	Orçamentos Fiscal e da Seguridade Social
	CNPJ:
	Exercício: 2025
	Período de referência: 2º bimestre

RREO-Anexo 04 | Tabela 4 - Demonstrativo das Receitas e Despesas Previdenciárias

Recursos RPPS Arrecadados em Exercícios Anteriores	Previsão Orçamentária
	PREVISÃO ORÇAMENTÁRIA
VALOR	-

RREO-Anexo 04 | Tabela 4 - Demonstrativo das Receitas e Despesas Previdenciárias

Reserva Orçamentária do RPPS	Previsão Orçamentária
	PREVISÃO ORÇAMENTÁRIA
VALOR	2.300.000,00

RREO-Anexo 04 | Tabela 4 - Demonstrativo das Receitas e Despesas Previdenciárias

Aportes de Recursos para o Fundo em Capitalização do RPPS	Aportes de Recursos
	APORTES REALIZADOS
Aportes de Recursos para o Fundo em Capitalização do RPPS	-
Plano de Amortização - Contribuição Patronal Suplementar	8.709.258,32
Plano de Amortização - Aporte Periódico de Valores Predefinidos	
Outros Aportes para o RPPS	
Recursos para Cobertura de Déficit Financeiro	


RREO-Anexo 04 | Tabela 4 - Demonstrativo das Receitas e Despesas Previdenciárias

Bens e Direitos do RPPS (Fundo em Capitalização)	Período de Referência
	SALDO ATUAL
Bens e Direitos do RPPS (Fundo em Capitalização)	-
Caixa e Equivalentes de Caixa	193.937,90
Investimentos e Aplicações	699.879.341,72
Outros Bens e Direitos	1.027.610.321,85

RREO-Anexo 04 | Tabela 4 - Demonstrativo das Receitas e Despesas Previdenciárias

Receitas Previdenciárias - RPPS - Fundo em Repartição (Plano Financeiro)	Execução da Receita	
	PREVISÃO ATUALIZADA (a)	RECEITAS REALIZADAS ATÉ O BIMESTRE (b)
Receitas	-	-
RECEITAS CORRENTES (VII)		
Receita de Contribuições dos Segurados		
Ativo		
Inativo		
Pensionista		
Receita de Contribuições Patronais		
Ativo		
Inativo		
Pensionista		
Receita Patrimonial		
Receitas Imobiliárias		
Receitas de Valores Mobiliários		
Outras Receitas Patrimoniais		
Receita de Serviços		
Outras Receitas Correntes		
Compensação Financeira entre os Regimes		
Demais Receitas Correntes		
RECEITAS DE CAPITAL (VIII)		
Alienação de Bens, Direitos e Ativos		
Amortização de Empréstimos		
Outras Receitas de Capital		
TOTAL DAS RECEITAS DO FUNDO EM REPARTIÇÃO (IX) = (VII + VIII)		




 <p>Sistema de Informações Contábeis e Fiscais do Setor Público Brasileiro TESOURO NACIONAL</p>	Relatório Resumido de Execução Orçamentária
	Prefeitura Municipal de Sertãozinho - SP (Poder Executivo)
	Orçamentos Fiscal e da Seguridade Social
	CNPJ:
	Exercício: 2025
	Período de referência: 2º bimestre

RREO-Anexo 04 | Tabela 4 - Demonstrativo das Receitas e Despesas Previdenciárias

Despesas Previdenciárias - RPPS - Fundo em Repartição (Plano Financeiro)	Execução da Despesa				
	DOTAÇÃO ATUALIZADA (c)	DESPESAS EMPENHADAS ATÉ O BIMESTRE (d)	DESPESAS LIQUIDADAS ATÉ O BIMESTRE (e)	DESPESAS PAGAS ATÉ O BIMESTRE (f)	INSCRITAS EM RESTOS A PAGAR NÃO PROCESSADOS NO EXERCÍCIO (g)
Despesas	-	-	-	-	-
Benefícios					
Aposentadorias					
Pensões por Morte					
Outras Despesas Previdenciárias					
Compensação Financeira entre os Regimes					
Demais Despesas Previdenciárias					
TOTAL DAS DESPESAS DO FUNDO EM REPARTIÇÃO (X)					
RESULTADO PREVIDENCIÁRIO - FUNDO EM REPARTIÇÃO (XI) = (IX - X)					



 <p>Sistema de Informações Contábeis e Fiscais do Setor Público Brasileiro</p> <p>TESOURO NACIONAL</p>	Relatório Resumido de Execução Orçamentária
	Prefeitura Municipal de Sertãozinho - SP (Poder Executivo)
	Orçamentos Fiscal e da Seguridade Social
	CNPJ:
	Exercício: 2025
	Período de referência: 2º bimestre

RREO-Anexo 04 | Tabela 4 - Demonstrativo das Receitas e Despesas Previdenciárias

Aportes de Recursos para o Fundo em Repartição do RPPS	Aportes de Recursos
	APORTES REALIZADOS
Aportes de Recursos para o Fundo em Repartição do RPPS	-
Recursos para Cobertura de Insuficiências Financeiras	
Recursos para Formação de Reserva	


RREO-Anexo 04 | Tabela 4 - Demonstrativo das Receitas e Despesas Previdenciárias

Bens e Direitos do RPPS (Fundo em Repartição)	Período de Referência
	SALDO ATUAL
Bens e Direitos do RPPS (Fundo em Repartição)	-
Caixa e Equivalentes de Caixa	
Investimentos e Aplicações	
Outros Bens e Direitos	

RREO-Anexo 04 | Tabela 4 - Demonstrativo das Receitas e Despesas Previdenciárias

Receitas da Administração - RPPS	Execução da Receita	
	PREVISÃO ATUALIZADA (a)	RECEITAS REALIZADAS ATÉ O BIMESTRE (b)
Receitas da Administração - RPPS	-	-
RECEITAS CORRENTES		1.146.531,59
TOTAL DAS RECEITAS DA ADMINISTRAÇÃO RPPS - (XII)		1.146.531,59




 <p>Sistema de Informações Contábeis e Fiscais do Setor Público Brasileiro TESOURO NACIONAL</p>	Relatório Resumido de Execução Orçamentária
	Prefeitura Municipal de Sertãozinho - SP (Poder Executivo)
	Orçamentos Fiscal e da Seguridade Social
	CNPJ:
	Exercício: 2025
Período de referência: 2º bimestre	

RREO-Anexo 04 | Tabela 4 - Demonstrativo das Receitas e Despesas Previdenciárias

Despesas da Administração - RPPS	Execução da Despesa				
	DOTAÇÃO ATUALIZADA (c)	DESPESAS EMPENHADAS ATÉ O BIMESTRE (d)	DESPESAS LIQUIDADAS ATÉ O BIMESTRE (e)	DESPESAS PAGAS ATÉ O BIMESTRE (f)	INSCRITAS EM RESTOS A PAGAR NÃO PROCESSADOS NO EXERCÍCIO (g)
Despesas da Administração - RPPS	-	-	-	-	-
DESPESAS CORRENTES (XIII)	3.906.000,00	886.199,76	724.058,41	694.087,41	-
Pessoal e Encargos Sociais	2.920.000,00	547.086,37	547.086,37	540.679,66	-
Demais Despesas Correntes	986.000,00	339.113,39	176.972,04	153.407,75	-
DESPESAS DE CAPITAL (XIV)	294.000,00	4.320,00	4.320,00	4.320,00	-
TOTAL DAS DESPESAS DA ADMINISTRAÇÃO RPPS (XV) = (XIII + XIV)	4.200.000,00	890.519,76	728.378,41	698.407,41	-
RESULTADO DA ADMINISTRAÇÃO RPPS (XVI) = (XII - XV)	-4.200.000,00	256.011,83	418.153,18	448.124,18	-



 Sistema de Informações Contábeis e Fiscais do Setor Público Brasileiro TESOURO NACIONAL	Relatório Resumido de Execução Orçamentária
	Prefeitura Municipal de Sertãozinho - SP (Poder Executivo)
	Orçamentos Fiscal e da Seguridade Social
	CNPJ:
	Exercício: 2025
	Período de referência: 2º bimestre


RREO-Anexo 04 | Tabela 4 - Demonstrativo das Receitas e Despesas Previdenciárias

Bens e Direitos - Administração do RPPS	Período de Referência	
	SALDO ATUAL	
Bens e Direitos - Administração do RPPS	-	
Caixa e Equivalentes de Caixa		48.365,85
Investimentos e Aplicações		4.118.149,85
Outros Bens e Direitos		

RREO-Anexo 04 | Tabela 4 - Demonstrativo das Receitas e Despesas Previdenciárias

Receitas Previdenciárias (Benefícios Mantidos Pelo Tesouro)	Execução da Receita	
	PREVISÃO ATUALIZADA (a)	RECEITAS REALIZADAS ATÉ O BIMESTRE (b)
Receitas Previdenciárias (Benefícios Mantidos Pelo Tesouro)	-	-
Contribuições dos Servidores		
Demais Receitas Previdenciárias		
TOTAL DAS RECEITAS (BENEFÍCIOS MANTIDOS PELO TESOURO) (XVII)		




 <p>Sistema de Informações Contábeis e Fiscais do Setor Público Brasileiro TESOURO NACIONAL</p>	Relatório Resumido de Execução Orçamentária
	Prefeitura Municipal de Sertãozinho - SP (Poder Executivo)
	Orçamentos Fiscal e da Seguridade Social
	CNPJ:
	Exercício: 2025
	Período de referência: 2º bimestre

RREO-Anexo 04 | Tabela 4 - Demonstrativo das Receitas e Despesas Previdenciárias

Despesas Previdenciárias (Benefícios Mantidos Pelo Tesouro)	Execução da Despesa				INSCRITAS EM RESTOS A PAGAR NÃO PROCESSADOS NO EXERCÍCIO (g)
	DOTAÇÃO ATUALIZADA (c)	DESPESAS EMPENHADAS ATÉ O BIMESTRE (d)	DESPESAS LIQUIDADAS ATÉ O BIMESTRE (e)	DESPESAS PAGAS ATÉ O BIMESTRE (f)	
Despesas Previdenciárias (Benefícios Mantidos Pelo Tesouro)	-	-	-	-	-
Aposentadorias					
Pensões					
Outras Despesas Previdenciárias					
TOTAL DAS DESPESAS (BENEFÍCIOS MANTIDOS PELO TESOURO) (XVIII)					
RESULTADO DOS BENEFÍCIOS MANTIDOS PELO TESOURO (XIX) = (XVII - XVIII)					



 <p>Sistema de Informações Contábeis e Fiscais do Setor Público Brasileiro</p> <p>TESOURO NACIONAL</p>	Relatório Resumido de Execução Orçamentária
	Prefeitura Municipal de Sertãozinho - SP (Poder Executivo)
	Orçamentos Fiscal e da Seguridade Social
	CNPJ:
	Exercício: 2025
	Período de referência: 2º bimestre


RREO-Anexo 04 | Tabela 4 - Demonstrativo das Receitas e Despesas Previdenciárias

Notas Explicativas	Valores
	30/04/2025
Notas Explicativas	-

RREO-Anexo 06 | Tabela 6.3 - Demonstrativo dos Resultados Primário e Nominal - Municípios

Cálculo Acima da Linha - Receitas Primárias	Receita Orçamentária	
	PREVISÃO ATUALIZADA	Até o Bimestre / 2025
		RECEITAS REALIZADAS (a)
Cálculo Acima da Linha - Receitas Primárias	-	-
RECEITAS CORRENTES (EXCETO FONTES RPPS) (I)	830.500.000,00	304.051.375,03
Impostos, Taxas e Contribuições de Melhoria	233.536.000,00	96.370.319,36
IPTU	68.100.000,00	34.238.975,17
ISS	93.410.000,00	34.255.037,68
ITBI	11.055.000,00	4.562.589,99
IRRF	31.080.000,00	9.726.711,80
Outros Impostos, Taxas e Contribuições de Melhoria	29.891.000,00	13.587.004,72
Contribuições	11.705.000,00	3.913.720,35
Receita Patrimonial	23.086.000,00	9.585.822,38
Aplicações Financeiras (II)	22.855.000,00	9.444.524,15
Outras Receitas Patrimoniais	231.000,00	141.298,23
Transferências Correntes	488.752.000,00	168.699.880,55
Cota-Parte do FPM	98.200.000,00	28.433.606,22
Cota-Parte do ICMS	140.000.000,00	43.473.310,25
Cota-Parte do IPVA	45.000.000,00	27.915.859,45
Cota-Parte do ITR	920.000,00	65.403,11
Transferências da LC nº 61/1989	760.000,00	313.030,41
Transferências do FUNDEB	114.500.000,00	41.414.388,28
Outras Transferências Correntes	89.372.000,00	27.084.282,83
Demais Receitas Correntes	73.421.000,00	25.481.632,39
Outras Receitas Financeiras (III)		
Receitas Correntes Restantes	73.421.000,00	25.481.632,39
RECEITAS PRIMÁRIAS CORRENTES (EXCETO FONTES RPPS) (IV) = (I - (II + III))	807.645.000,00	294.606.850,88
RECEITAS PRIMÁRIAS CORRENTES (COM FONTES RPPS) (V)	92.170.000,00	28.443.535,02
RECEITAS NÃO PRIMÁRIAS CORRENTES (COM FONTES RPPS) (VI)	17.830.000,00	1.574.890,16
RECEITAS DE CAPITAL (EXCETO FONTES RPPS) (VII)	19.100.000,00	1.517.965,28
Operações de Crédito (VIII)		
Amortização de Empréstimos (IX)		
Alienação de Bens	600.000,00	16.869,41
Receitas de Alienação de Investimentos Temporários (X)		
Receitas de Alienação de Investimentos Permanentes (XI)		
Outras Alienações de Bens	600.000,00	16.869,41
Transferências de Capital	18.000.000,00	561.819,23
Convênios	12.580.853,00	561.819,23
Outras Transferências de Capital	5.419.147,00	
Outras Receitas de Capital	500.000,00	939.276,64
Outras Receitas de Capital Não Primárias (XII)		
Outras Receitas de Capital Primárias	500.000,00	939.276,64
RECEITAS PRIMÁRIAS DE CAPITAL (EXCETO FONTES RPPS) (XIII) = (VII - (VIII + IX + X + XI + XII))	19.100.000,00	1.517.965,28
RECEITAS PRIMÁRIAS DE CAPITAL (COM FONTES RPPS) (XIV)		
RECEITAS NÃO PRIMÁRIAS DE CAPITAL (COM FONTES RPPS) (XV)		
RECEITA PRIMÁRIA TOTAL (XVI) = (IV + V + XIII + XIV)	918.915.000,00	324.568.351,18
RECEITA PRIMÁRIA TOTAL (EXCETO FONTES RPPS) (XVII) = (IV + XIII)	826.745.000,00	296.124.816,16




 <p>Sistema de Informações Contábeis e Fiscais do Setor Público Brasileiro TESOURO NACIONAL</p>	Relatório Resumido de Execução Orçamentária
	Prefeitura Municipal de Sertãozinho - SP (Poder Executivo)
	Orçamentos Fiscal e da Seguridade Social
	CNPJ:
	Exercício: 2025
	Período de referência: 2º bimestre

RREO-Anexo 06 | Tabela 6.3 - Demonstrativo dos Resultados Primário e Nominal - Municípios

Cálculo Acima da Linha - Despesas Primárias	Despesa Orçamentária							
	DOTAÇÃO ATUALIZADA	Até o Bimestre / 2025					RESTOS A PAGAR NÃO PROCESSADOS	
		DESPESAS EMPENHADAS	DESPESAS LIQUIDADAS	DESPESAS PAGAS (a)	RESTOS A PAGAR PROCESSADOS PAGOS (b)	LIQUIDADOS	PAGOS (c)	
Cálculo Acima da Linha - Despesas Primárias	-	-	-	-	-	-	-	-
DESPESAS CORRENTES (EXCETO FONTES RPPS) (XVIII)	808.794.836,13	358.004.649,08	190.620.142,52	174.955.901,51	13.540.434,07	20.047.579,47	19.919.303,94	
Pessoal e Encargos Sociais	334.239.343,00	91.685.865,77	91.673.604,81	85.467.696,45	5.727.051,00	10.350,52	10.350,52	
Juros e Encargos da Dívida (XIX)	1.450.000,00	606.846,64	606.846,64	606.846,64				
Outras Despesas Correntes	473.105.493,13	265.711.936,67	98.339.691,07	88.881.358,42	7.813.383,07	20.037.228,95	19.908.953,42	
DESPESAS PRIMÁRIAS CORRENTES (EXCETO FONTES RPPS) (XX) = (XVIII - XIX)	807.344.836,13	357.397.802,44	190.013.295,88	174.349.054,87	13.540.434,07	20.047.579,47	19.919.303,94	
DESPESAS PRIMÁRIAS CORRENTES (COM FONTES RPPS) (XXI)	107.406.000,00	25.934.085,11	25.589.846,13	25.429.650,68	159.618,24	912,14	1.171,78	
DESPESAS NÃO PRIMÁRIAS CORRENTES (COM FONTES RPPS) (XXII)								
DESPESAS DE CAPITAL (EXCETO FONTES RPPS) (XXIII)	68.138.504,70	7.859.665,52	1.386.098,61	1.357.819,09	3.725.539,33	2.715.870,38	2.715.870,38	
Investimentos	52.238.504,70	6.914.550,80	440.983,89	412.704,37	3.725.539,33	2.715.870,38	2.715.870,38	
Inversões Financeiras								
Concessão de Empréstimos e Financiamentos (XXIV)								
Aquisição de Título de Capital já Integralizado (XXV)								
Aquisição de Título de Crédito (XXVI)								
Demais Inversões Financeiras								
Amortização da Dívida (XXVII)	15.900.000,00	945.114,72	945.114,72	945.114,72				
DESPESAS PRIMÁRIAS DE CAPITAL (EXCETO FONTES RPPS) (XXVIII) = (XXIII - (XXIV + XXV + XXVI + XXVII))	52.238.504,70	6.914.550,80	440.983,89	412.704,37	3.725.539,33	2.715.870,38	2.715.870,38	
RESERVA DE CONTINGÊNCIA (XXIX)	781.110,00							
DESPESAS PRIMÁRIAS DE CAPITAL (COM FONTES RPPS) (XXX)	294.000,00	4.320,00	4.320,00	4.320,00				
DESPESAS NÃO PRIMÁRIAS DE CAPITAL (COM FONTES RPPS) (XXXI)								
DESPESA PRIMÁRIA TOTAL (XXXII) = (XX + XXI + XXVIII + XXIX + XXX)	968.064.450,83	390.250.758,35	216.048.445,90	200.195.729,92	17.425.591,64	22.764.361,99	22.636.346,10	
DESPESA PRIMÁRIA TOTAL (EXCETO FONTES RPPS) (XXXIII) = (XX + XXVIII + XXIX)	860.364.450,83	364.312.353,24	190.454.279,77	174.761.759,24	17.265.973,40	22.763.449,85	22.635.174,32	



 Sistema de Informações Contábeis e Fiscais do Setor Público Brasileiro TESOURO NACIONAL	Relatório Resumido de Execução Orçamentária
	Prefeitura Municipal de Sertãozinho - SP (Poder Executivo)
	Orçamentos Fiscal e da Seguridade Social
	CNPJ:
	Exercício: 2025
	Período de referência: 2º bimestre

RREO-Anexo 06 | Tabela 6.3 - Demonstrativo dos Resultados Primário e Nominal - Municípios

Resultado Primário - Acima da Linha	Até o Bimestre / 2025
	VALOR
Resultado Primário - Acima da Linha	-
RESULTADO PRIMÁRIO (COM RPPS) - Acima da Linha (XXXIV) = (XVIa - (XXXIIa + XXXIIb + XXXIIc))	84.310.683,52
RESULTADO PRIMÁRIO (SEM RPPS) - Acima da Linha (XXXV) = (XVIIa - (XXXIIIa + XXXIIIb + XXXIIIc))	81.461.909,20

RREO-Anexo 06 | Tabela 6.3 - Demonstrativo dos Resultados Primário e Nominal - Municípios

Meta Fiscal para o Resultado Primário	Meta Fixada na LDO
	VALOR CORRENTE
Meta Fiscal para o Resultado Primário	-
Meta fixada no Anexo de Metas Fiscais da LDO para o exercício de referência	-38.010.000,00

RREO-Anexo 06 | Tabela 6.3 - Demonstrativo dos Resultados Primário e Nominal - Municípios

Juros Nominais	Até o Bimestre / 2025
	VALOR INCORRIDO
Juros Nominais	-
Juros, Encargos e Variações Monetárias Ativos (Exceto RPPS) (XXXVI)	9.444.524,15
Juros, Encargos e Variações Monetárias Passivos (Exceto RPPS) (XXXVII)	606.846,64

RREO-Anexo 06 | Tabela 6.3 - Demonstrativo dos Resultados Primário e Nominal - Municípios

Resultado Nominal - Acima da Linha	Até o Bimestre / 2025
	VALOR
Resultado Nominal - Acima da Linha	-
RESULTADO NOMINAL (SEM RPPS) - Acima da Linha (XXXVIII) = XXXV + (XXXVI - XXXVII)	90.299.586,71

RREO-Anexo 06 | Tabela 6.3 - Demonstrativo dos Resultados Primário e Nominal - Municípios

Cálculo Abaixo da Linha - Resultado Nominal	Saldo	
	Em 31/12/2024 (a)	Até o Bimestre 2025 (b)
Cálculo Abaixo da Linha - Resultado Nominal	-	-
DÍVIDA CONSOLIDADA (XXXIX)	12.803.869,48	11.858.754,76
DEDUÇÕES (XL)	187.090.686,92	293.530.675,34
Disponibilidade de Caixa	184.374.113,26	292.503.274,61
Disponibilidade de Caixa Bruta	209.343.603,98	300.467.620,07
(-) Restos a Pagar Processados (XLI)	17.294.049,45	138.701,91
(-) Depósitos Restituíveis e Valores Vinculados	7.675.441,27	7.825.643,55
Demais Haveres Financeiros	2.716.573,66	1.027.400,73
DÍVIDA CONSOLIDADA LÍQUIDA (XLII) = (XXXIX - XL)	-174.286.817,44	-281.671.920,58

RREO-Anexo 06 | Tabela 6.3 - Demonstrativo dos Resultados Primário e Nominal - Municípios

Resultado Nominal - Abaixo da Linha	Até o Bimestre / 2025
	VALOR
Resultado Nominal - Abaixo da Linha	-
RESULTADO NOMINAL (SEM RPPS) - Abaixo da Linha (XLIII) = (XLIIa - XLIIb)	107.385.103,14


RREO-Anexo 06 | Tabela 6.3 - Demonstrativo dos Resultados Primário e Nominal - Municípios

Meta Fiscal para o Resultado Nominal	Meta Fixada na LDO
	VALOR CORRENTE
Meta Fiscal para o Resultado Nominal	-
Meta fixada no Anexo de Metas Fiscais da LDO para o exercício de referência	16.000.000,00

RREO-Anexo 06 | Tabela 6.3 - Demonstrativo dos Resultados Primário e Nominal - Municípios

Ajuste Metodológico	Até o Bimestre / 2025
	VALOR
Ajuste Metodológico	-
VARIAÇÃO DO SALDO DE RPP (XLIV) = (XLIIa - XLIIb)	-17.155.347,54
RECEITA DE ALIENAÇÃO DE INVESTIMENTOS PERMANENTES (XLV) = (XI)	
VARIAÇÃO CAMBIAL (XLVI)	
VARIAÇÃO DO SALDO DE PRECATÓRIOS INTEGRANTES DA DC (XLVII)	
VARIAÇÃO DO SALDO DAS DEMAIS OBRIGAÇÕES INTEGRANTES DA DC (XLVIII)	
OUTROS AJUSTES (XLIX)	
RESULTADO NOMINAL (SEM RPPS) AJUSTADO - Abaixo da Linha (L) = (XLIII + (XLIV - XLV - XLVI + XLVII + XLVIII) +/- (XLIX))	90.229.755,60



 Sistema de Informações Contábeis e Fiscais do Setor Público Brasileiro TESOURO NACIONAL	Relatório Resumido de Execução Orçamentária
	Prefeitura Municipal de Sertãozinho - SP (Poder Executivo)
	Orçamentos Fiscal e da Seguridade Social
	CNPJ:
	Exercício: 2025
	Período de referência: 2º bimestre

RREO-Anexo 06 | Tabela 6.3 - Demonstrativo dos Resultados Primário e Nominal - Municípios

Resultado Primário - Abaixo da Linha	Até o Bimestre / 2025	
	VALOR	
Resultado Primário - Abaixo da Linha	-	
RESULTADO PRIMÁRIO (SEM RPPS) - Abaixo da Linha (LI) = (L) - (XXXVI - XXXVII)		81.392.078,09


RREO-Anexo 06 | Tabela 6.3 - Demonstrativo dos Resultados Primário e Nominal - Municípios

Informações Adicionais	PREVISÃO ORÇAMENTÁRIA	
	PREVISÃO ORÇAMENTÁRIA	
Informações Adicionais	-	
SALDO DE EXERCÍCIOS ANTERIORES		28.114.450,83
Recursos Arrecadados em Exercícios Anteriores - RPPS		
Superávit Financeiro Utilizado para Abertura e Reabertura de Créditos Adicionais		28.114.450,83
RESERVA ORÇAMENTÁRIA DO RPPS		2.300.000,00

RREO-Anexo 06 | Tabela 6.3 - Demonstrativo dos Resultados Primário e Nominal - Municípios

Notas Explicativas	Valores	
	30/04/2025	
Notas Explicativas	-	
Notas Explicativas		



 <p>Sistema de Informações Contábeis e Fiscais do Setor Público Brasileiro TESOURO NACIONAL</p>	Relatório Resumido de Execução Orçamentária
	Prefeitura Municipal de Sertãozinho - SP (Poder Executivo)
	Orçamentos Fiscal e da Seguridade Social
	CNPJ:
	Exercício: 2025
Período de referência: 2º bimestre	


RREO-Anexo 07 | Tabela 7.0 - Demonstrativo dos Restos à Pagar por Poder e Órgão - Municípios

Poder/Orgão	Poder/Orgão											
	RESTOS A PAGAR PROCESSADOS					RESTOS A PAGAR NÃO PROCESSADOS						
	Inscritos		Pagos (c)	Cancelados (d)	Saldo e = (a + b) - (c + d)	Inscritos		Liquidados (h)	Pagos (i)	Cancelados (j)	Saldo k = (f + g) - (i + j)	Saldo Total L = (e + k)
Em Exercícios Anteriores (a)	Em 31 de dezembro de 2024 (b)				Em Exercícios Anteriores (f)	Em 31 de dezembro de 2024 (g)						
RESTOS A PAGAR (EXCETO INTRA-ORÇAMENTÁRIOS) (I)	43.450,56	13.179.814,29	13.169.183,56	4,35	53.876,94	2.097.685,98	37.751.107,44	22.764.361,99	22.636.346,10	818.700,41	16.393.746,91	16.447.623,85
PODER EXECUTIVO	43.450,56	13.022.778,99	13.022.348,26	4,35	53.876,94	2.096.370,96	36.880.327,58	22.542.562,51	22.414.611,62	818.501,86	15.743.585,08	15.797.462,02
PODER LEGISLATIVO		146.835,30	146.835,30		0,00	1.315,00	870.779,86	221.799,48	221.734,48	198,55	650.161,83	650.161,83
Câmara Municipal		146.835,30	146.835,30		0,00	1.315,00	870.779,86	221.799,48	221.734,48	198,55	650.161,83	650.161,83
Tribunal de Contas do Município												
RESTOS A PAGAR (INTRA-ORÇAMENTÁRIOS) (II)		4.256.408,08	4.256.408,08		0,00							0,00
TOTAL (III) = (I + II)	43.450,56	17.436.022,37	17.425.591,64	4,35	53.876,94	2.097.685,98	37.751.107,44	22.764.361,99	22.636.346,10	818.700,41	16.393.746,91	16.447.623,85

RREO-Anexo 07 | Tabela 7.0 - Demonstrativo dos Restos à Pagar por Poder e Órgão - Municípios

Poder/Orgão - Intra	Poder/Orgão - Intra											
	RESTOS A PAGAR PROCESSADOS					RESTOS A PAGAR NÃO PROCESSADOS						
	Inscritos		Pagos (c)	Cancelados (d)	Saldo e = (a + b) - (c + d)	Inscritos		Liquidados (h)	Pagos (i)	Cancelados (j)	Saldo k = (f + g) - (i + j)	Saldo Total L = (e + k)
Em Exercícios Anteriores (a)	Em 31 de dezembro de 2024 (b)				Em Exercícios Anteriores (f)	Em 31 de dezembro de 2024 (g)						
RESTOS A PAGAR (INTRA-ORÇAMENTÁRIOS) (II)		4.256.408,08	4.256.408,08		0,00							0,00
PODER EXECUTIVO		4.178.407,29	4.178.407,29		0,00							0,00
PODER LEGISLATIVO		78.000,79	78.000,79		0,00							0,00
Câmara Municipal		78.000,79	78.000,79		0,00							0,00
Tribunal de Contas do Município												



 <p>Sistema de Informações Contábeis e Fiscais do Setor Público Brasileiro</p> <p>TESOURO NACIONAL</p>	Relatório Resumido de Execução Orçamentária
	Prefeitura Municipal de Sertãozinho - SP (Poder Executivo)
	Orçamentos Fiscal e da Seguridade Social
	CNPJ:
	Exercício: 2025
	Período de referência: 2º bimestre

RREO-Anexo 07 | Tabela 7.0 - Demonstrativo dos Restos à Pagar por Poder e Órgão - Municípios

Notas Explicativas	Valores
Notas Explicativas	30/04/2025
Notas Explicativas	-

RREO-Anexo 13 | Tabela 13.0 - Demonstrativo das Parcerias Público-Privadas

Impactos das Contratações de PPP	Especificação de PPP	
	SALDO TOTAL EM 31 DE DEZEMBRO DO EXERCÍCIO ANTERIOR	SALDO FINAL ATÉ O BIMESTRE
Impactos das Contratações de PPP	-	-
TOTAL DE ATIVOS		
Ativos Constituídos pela SPE		
TOTAL DE PASSIVOS		
Obrigações decorrentes de Ativos Constituídos pela SPE		
Provisões de PPP		
Outros Passivos		
ATOS POTENCIAIS PASSIVOS		
Obrigações Contratuais		
Riscos não Provisionados		
Garantias Concedidas		
Outros Passivos Contingentes		



 <p>Sistema de Informações Contábeis e Fiscais do Setor Público Brasileiro TESOURO NACIONAL</p>	Relatório Resumido de Execução Orçamentária
	Prefeitura Municipal de Sertãozinho - SP (Poder Executivo)
	Orçamentos Fiscal e da Seguridade Social
	CNPJ:
	Exercício: 2025
Período de referência: 2º bimestre	

RREO-Anexo 13 | Tabela 13.0 - Demonstrativo das Parcerias Público-Privadas | Do Ente Federado, exceto estatais não dependentes - Contratadas (I.1)

Despesas de PPP Do Ente Federado, exceto estatais não dependentes - Contratadas (I.1)	Despesas de PPP										
	EXERCÍCIO ANTERIOR	EXERCÍCIO CORRENTE (EC)	<EC + 1>	<EC + 2>	<EC + 3>	<EC + 4>	<EC + 5>	<EC + 6>	<EC + 7>	<EC + 8>	<EC + 9>

RREO-Anexo 13 | Tabela 13.0 - Demonstrativo das Parcerias Público-Privadas | Do Ente Federado, exceto estatais não dependentes - A Contratar (I.2)

Despesas de PPP Do Ente Federado, exceto estatais não dependentes - A contratar (I.2)	Despesas de PPP										
	EXERCÍCIO ANTERIOR	EXERCÍCIO CORRENTE (EC)	<EC + 1>	<EC + 2>	<EC + 3>	<EC + 4>	<EC + 5>	<EC + 6>	<EC + 7>	<EC + 8>	<EC + 9>

RREO-Anexo 13 | Tabela 13.0 - Demonstrativo das Parcerias Público-Privadas | Das Estatais Não-Dependentes (II.1)

Despesas de PPP das Estatais Não-dependentes - Contratadas (II.1)	Despesas de PPP										
	EXERCÍCIO ANTERIOR	EXERCÍCIO CORRENTE (EC)	<EC + 1>	<EC + 2>	<EC + 3>	<EC + 4>	<EC + 5>	<EC + 6>	<EC + 7>	<EC + 8>	<EC + 9>


RREO-Anexo 13 | Tabela 13.0 - Demonstrativo das Parcerias Público-Privadas | Das Estatais Não Dependentes - A contratar (II.2)

Despesas de PPP das Estatais Não-dependentes - A Contratar (II.2)	Despesas de PPP										
	EXERCÍCIO ANTERIOR	EXERCÍCIO CORRENTE (EC)	<EC + 1>	<EC + 2>	<EC + 3>	<EC + 4>	<EC + 5>	<EC + 6>	<EC + 7>	<EC + 8>	<EC + 9>

RREO-Anexo 13 | Tabela 13.0 - Demonstrativo das Parcerias Público-Privadas

Total das Despesas de PPP	Despesas de PPP										
	EXERCÍCIO ANTERIOR	EXERCÍCIO CORRENTE (EC)	<EC + 1>	<EC + 2>	<EC + 3>	<EC + 4>	<EC + 5>	<EC + 6>	<EC + 7>	<EC + 8>	<EC + 9>
TOTAL DAS DESPESAS DE PPP DO ENTE FEDERADO (I) = (I.1 + I.2)	-	-	-	-	-	-	-	-	-	-	-
TOTAL DAS DESPESAS DE PPP DAS ESTATAIS NÃO-DEPENDENTES (II) = (II.1 + II.2)											
TOTAL DAS DESPESAS DE PPP (III) = (I + II)											
RECEITA CORRENTE LÍQUIDA (RCL) (IV)											
TOTAL DAS DESPESAS CONSIDERADAS PARA O LIMITE = (I)											
TOTAL DAS DESPESAS CONSIDERADAS PARA O LIMITE / RCL (%) (V) = (I / IV)											



 TESOURO NACIONAL Sistema de Informações Contábeis e Fiscais do Setor Público Brasileiro	Relatório Resumido de Execução Orçamentária
	Prefeitura Municipal de Sertãozinho - SP (Poder Executivo)
	Orçamentos Fiscal e da Seguridade Social
	CNPJ:
	Exercício: 2025
	Período de referência: 2º bimestre

RREO-Anexo 13 | Tabela 13.0 - Demonstrativo das Parcerias Público-Privadas

Notas Explicativas	Valores
	30/04/2025
Notas Explicativas	-
Notas Explicativas	-

RREO-Anexo 14 | Tabela 14.0 - Demonstrativo Simplificado do Relatório Resumido da Execução Orçamentária - Municípios e DF

Balanco Orçamentário	Valores
	Até o Bimestre
Balanco Orçamentário	-
RECEITAS	
Previsão Inicial	959.600.000,00
Previsão Atualizada	959.600.000,00
Receitas Realizadas	335.587.765,49
Déficit Orçamentário	
Saldos de Exercícios Anteriores (Utilizados para Créditos Adicionais)	28.114.450,83
DESPESAS	
Dotação Inicial	957.300.000,00
Dotação Atualizada	985.414.450,83
Despesas Empenhadas	391.802.719,71
Despesas Liquidadas	217.600.407,26
Despesas Pagas	201.747.691,28
Superávit Orçamentário	117.987.358,23

RREO-Anexo 14 | Tabela 14.0 - Demonstrativo Simplificado do Relatório Resumido da Execução Orçamentária - Municípios e DF

Despesas por Função/Subfunção	Valores
	Até o Bimestre
Despesas por Função/Subfunção	-
Despesas Empenhadas	391.802.719,71
Despesas Liquidadas	217.600.407,26

RREO-Anexo 14 | Tabela 14.0 - Demonstrativo Simplificado do Relatório Resumido da Execução Orçamentária - Municípios e DF

Receita Corrente Líquida - RCL	Valores
	Até o Bimestre
Receita Corrente Líquida - RCL	-
Receita Corrente Líquida	800.590.887,24
Receita Corrente Líquida Ajustada para Cálculo dos Limites de Endividamento	798.440.887,24
Receita Corrente Líquida Ajustada para Cálculo dos Limites da Despesa com Pessoal	796.762.583,24

RREO-Anexo 14 | Tabela 14.0 - Demonstrativo Simplificado do Relatório Resumido da Execução Orçamentária - Municípios e DF


Receitas e Despesas do Regime Próprio de Previdência dos Servidores	Valores
	Até o Bimestre
Receitas e Despesas do Regime Próprio de Previdência dos Servidores	-
Fundo em Capitalização (PLANO PREVIDENCIÁRIO)	
Receitas Previdenciárias Realizadas	28.871.893,59
Despesas Previdenciárias Empenhadas	25.031.885,35
Despesas Previdenciárias Liquidadas	24.863.060,00
Despesas Previdenciárias Pagas	24.733.563,71
Resultado Previdenciário	4.008.833,59
Fundo em Repartição (PLANO FINANCEIRO)	
Receitas Previdenciárias Realizadas	
Despesas Previdenciárias Empenhadas	
Despesas Previdenciárias Liquidadas	
Despesas Previdenciárias Pagas	
Resultado Previdenciário	

RREO-Anexo 14 | Tabela 14.0 - Demonstrativo Simplificado do Relatório Resumido da Execução Orçamentária - Municípios e DF

Resultados Primário e Nominal	Verificação das Metas dos Resultados Nominal e Primário		
	Meta Fixada no Anexo de Metas Fiscais da LDO (a)	Resultado Apurado até o Bimestre (b)	% em Relação à Meta (b/a)
Resultados Primário e Nominal	-	-	-
RESULTADO PRIMÁRIO (SEM RPPS) - Acima da Linha		81.461.909,20	
RESULTADO NOMINAL (SEM RPPS) - Abaixo da Linha		107.385.103,14	

RREO-Anexo 14 | Tabela 14.0 - Demonstrativo Simplificado do Relatório Resumido da Execução Orçamentária - Municípios e DF



 <p>Sistema de Informações Contábeis e Fiscais do Setor Público Brasileiro</p> <p>TESOURO NACIONAL</p>	Relatório Resumido de Execução Orçamentária
	Prefeitura Municipal de Sertãozinho - SP (Poder Executivo)
	Orçamentos Fiscal e da Seguridade Social
	CNPJ:
	Exercício: 2025
	Período de referência: 2º bimestre

Restos a Pagar por Poder e Ministério Público	Estágios dos Restos a Pagar			
	Inscrição	Cancelamento Até o Bimestre	Pagamento Até o Bimestre	Saldo a Pagar
Restos a Pagar por Poder e Ministério Público	-	-	-	-
RESTOS A PAGAR PROCESSADOS	17.479.472,93	4,35	17.425.591,64	53.876,94
Poder Executivo	17.254.636,84	4,35	17.200.755,55	53.876,94
Poder Legislativo	224.836,09	0,00	224.836,09	0,00
Poder Judiciário				
Ministério Público				
Defensoria Pública				
RESTOS A PAGAR NÃO PROCESSADOS	39.848.793,42	818.700,41	22.636.346,10	16.393.746,91
Poder Executivo	38.976.698,56	818.501,86	22.414.611,62	15.743.585,08
Poder Legislativo	872.094,86	198,55	221.734,48	650.161,83
Poder Judiciário				
Ministério Público				
Defensoria Pública				
TOTAL	57.328.266,35	818.704,76	40.061.937,74	16.447.623,85

RREO-Anexo 14 | Tabela 14.0 - Demonstrativo Simplificado do Relatório Resumido da Execução Orçamentária - Municípios e DF

Despesas com Manutenção e Desenvolvimento do Ensino	Valor Apurado Até o Bimestre	Apuração das Despesas com Ensino	
		Limites Constitucionais Anuais	
		% Mínimo a Aplicar no Exercício	% Aplicado Até o Bimestre
Despesas com Manutenção e Desenvolvimento do Ensino	-	-	-
Mínimo Anual de <18% / 25%>- das Receitas de Impostos na Manutenção e Desenvolvimento do Ensino	31.450.557,81	25,00	15,12
Mínimo Anual de 70% do FUNDEB na Remuneração dos Profissionais da Educação Básica	35.246.248,01	70,00	84,66
Percentual da Complementação da União ao FUNDEB (VAAT) na Educação Infantil (Indicador IEI)			
Mínimo de 15% da Complementação da União ao FUNDEB (VAAT) em Despesas de Capital			

RREO-Anexo 14 | Tabela 14.0 - Demonstrativo Simplificado do Relatório Resumido da Execução Orçamentária - Municípios e DF

Receitas de Operações de Crédito e Despesas de Capital	Apuração das Receitas de Operações de Crédito e Despesas de Capital	
	Valor Apurado no Exercício	Saldo Não Realizado
Receitas de Operações de Crédito e Despesas de Capital	-	-
Receitas de Operações de Crédito		
Despesa de Capital Líquida		

RREO-Anexo 14 | Tabela 14.0 - Demonstrativo Simplificado do Relatório Resumido da Execução Orçamentária - Municípios e DF

Projeção Atuarial dos Regimes de Previdência	Exercício de Apuração			
	Exercício	10º Exercício	20º Exercício	35º Exercício
Projeção Atuarial dos Regimes de Previdência	-	-	-	-
Fundo em Capitalização (Plano Previdenciário)				
Receitas Previdenciárias				
Despesas Previdenciárias				
Resultado Previdenciário				
Fundo em Repartição (Plano Financeiro)				
Receitas Previdenciárias				
Despesas Previdenciárias				
Resultado Previdenciário				

RREO-Anexo 14 | Tabela 14.0 - Demonstrativo Simplificado do Relatório Resumido da Execução Orçamentária - Municípios e DF

Receita da Alienação de Ativos e Aplicação dos Recursos	Apuração da Receita da Alienação de Ativos e Aplicação dos Recursos	
	Valor Apurado no Exercício	Saldo a Realizar
Receita da Alienação de Ativos e Aplicação dos Recursos	-	-
Receitas da Alienação de Ativos		
Aplicação dos Recursos da Alienação de Ativos		


RREO-Anexo 14 | Tabela 14.0 - Demonstrativo Simplificado do Relatório Resumido da Execução Orçamentária - Municípios e DF

Despesas com Ações e Serviços Públicos de Saúde	Valor Apurado Até o Bimestre	Apuração das Despesas com Saúde	
		Limites Constitucionais Anuais	
		% Mínimo a Aplicar no Exercício	% Aplicado Até o Bimestre
Despesas com Ações e Serviços Públicos de Saúde	-	-	-
Despesas com Ações e Serviços Públicos de Saúde Executadas com Recursos de Impostos	39.680.083,13	15,00	19,07

RREO-Anexo 14 | Tabela 14.0 - Demonstrativo Simplificado do Relatório Resumido da Execução Orçamentária - Municípios e DF

Despesas de Caráter Continuado Derivadas de PPP	Valor Realizado no Período	
	Valor Apurado no Exercício Corrente	
Despesas de Caráter Continuado Derivadas de PPP	-	-



 siconfi Sistema de Informações Contábeis e Fiscais do Setor Público Brasileiro TESOURO NACIONAL	Relatório Resumido de Execução Orçamentária
	Prefeitura Municipal de Sertãozinho - SP (Poder Executivo)
	Orçamentos Fiscal e da Seguridade Social
	CNPJ:
	Exercício: 2025
	Período de referência: 2º bimestre

Despesas de Caráter Continuado Derivadas de PPP	Valor Realizado no Período
	Valor Apurado no Exercício Corrente
Total das Despesas Consideradas para o Limite / RCL (%)	

RREO-Anexo 14 | Tabela 14.0 - Demonstrativo Simplificado do Relatório Resumido da Execução Orçamentária - Municípios e DF

Notas Explicativas	Valores
Notas Explicativas	30/04/2025
Notas Explicativas	-

Yuri Soares Godoi
 Contador
 1SP284293/O-7

Marli Aparecida Ferreira Bozzo
 Secretária Municipal de Fazenda

José Alberto Gimenez
 Prefeito Municipal



Tabela 8.3 - Demonstrativo das Receitas e Despesas com Manutenção e Desenvolvimento do Ensino - MDE - MUNICÍPIOS

MUNICÍPIO DE SERTÃOZINHO
RELATÓRIO RESUMIDO DA EXECUÇÃO ORÇAMENTÁRIA
DEMONSTRATIVO DAS RECEITAS E DESPESAS COM MANUTENÇÃO E DESENVOLVIMENTO DO ENSINO - MDE
ORÇAMENTOS FISCAL E DA SEGURIDADE SOCIAL
2º BIMESTRE MARÇO/ABRIL - 2025

RREO - ANEXO 8 (LDB, art. 72)

R\$ 1.00

RECEITA RESULTANTE DE IMPOSTOS (Arts. 212 e 212-A da Constituição Federal)		
RECEITA RESULTANTE DE IMPOSTOS	PREVISÃO ATUALIZADA (a)	RECEITAS REALIZADAS Até o Bimestre (b)
1- RECEITA DE IMPOSTOS	203.645.000,00	82.783.314,64
1.1- Receita Resultante do Imposto sobre a Propriedade Predial e Territorial Urbana – IPTU	68.100.000,00	34.238.975,17
1.2- Receita Resultante do Imposto sobre Transmissão Inter Vivos – ITBI	11.055.000,00	4.562.589,99
1.3- Receita Resultante do Imposto sobre Serviços de Qualquer Natureza – ISS	93.410.000,00	34.255.037,68
1.4- Receita Resultante do Imposto de Renda Retido na Fonte – IRRF	31.080.000,00	9.726.711,80
2- RECEITA DE TRANSFERÊNCIAS CONSTITUCIONAIS E LEGAIS	353.350.000,00	125.251.511,47
2.1- Cota-Parte FPM	120.000.000,00	35.542.007,58
2.1.1- Parcela referente à CF, art. 159, I, alínea b	109.000.000,00	35.542.007,58
2.1.2- Parcela referente à CF, art. 159, I, alíneas d e e	11.000.000,00	0,00
2.2- Cota-Parte ICMS	175.000.000,00	54.341.637,72
2.3- Cota-Parte IPI-Exportação	950.000,00	391.288,03
2.4- Cota-Parte ITR	1.150.000,00	81.753,82
2.5- Cota-Parte IPV A	56.250.000,00	34.894.824,32
2.6- Cota-Parte IOF-Ouro	0,00	0,00
2.7- Outras Transferências ou Compensações Financeiras Provenientes de Impostos e Transferências Constitucionais	0,00	0,00
3- TOTAL DA RECEITA RESULTANTE DE IMPOSTOS (1 + 2)	556.995.000,00	208.034.826,11
4- TOTAL DESTINADO AO FUNDEB - equivalente a 20% DE ((2.1.1) + (2.2) + (2.3) + (2.4) + (2.5) + (2.7))¹	70.670.000,00	25.050.302,29
5- VALOR MÍNIMO A SER APLICADO ALÉM DO VALOR DESTINADO AO FUNDEB - 5% DE ((2.1.1) + (2.2) + (2.3) + (2.4) + (2.5) + (2.7)) + 25% DE ((1.1) + (1.2) + (1.3) + (1.4) + (2.1.2) + (2.6))	68.028.750,00	26.958.404,23
FUNDEB		
RECEITAS DO FUNDEB RECEBIDAS NO EXERCÍCIO	PREVISÃO ATUALIZADA (a)	RECEITAS REALIZADAS Até o Bimestre (b)
6- TOTAL DAS RECEITAS DO FUNDEB RECEBIDAS	114.500.000,00	41.630.777,40
6.1- FUNDEB - Impostos e Transferências de Impostos	114.500.000,00	41.630.777,40
6.1.1- Principal	114.500.000,00	41.414.388,28
6.1.2- Rendimentos de Aplicação Financeira	0,00	216.389,12
6.1.3- Ressarcimento de recursos do Fundeb	0,00	0,00
6.2- FUNDEB - Complementação da União - VAAF	0,00	0,00
6.2.1- Principal	0,00	0,00
6.2.2- Rendimentos de Aplicação Financeira	0,00	0,00
6.2.3- Ressarcimento de recursos do Fundeb	0,00	0,00
6.3- FUNDEB - Complementação da União - VAAT	0,00	0,00
6.3.1- Principal	0,00	0,00
6.3.2- Rendimentos de Aplicação Financeira	0,00	0,00
6.3.3- Ressarcimento de recursos do Fundeb	0,00	0,00
6.4- FUNDEB - Complementação da União - VAAR	0,00	0,00
6.4.1- Principal	0,00	0,00
6.4.2- Rendimentos de Aplicação Financeira	0,00	0,00
6.4.3- Ressarcimento de recursos do Fundeb	0,00	0,00
7- RESULTADO LÍQUIDO DAS TRANSFERÊNCIAS DO FUNDEB (6.1.1 – 4)	43.830.000,00	16.364.085,99
RECURSOS RECEBIDOS EM EXERCÍCIOS ANTERIORES E NÃO UTILIZADOS (SUPERÁVIT)		
8- TOTAL DOS RECURSOS DE SUPERÁVIT	VALOR	0,00
8.1- SUPERÁVIT DO EXERCÍCIO IMEDIATAMENTE ANTERIOR	0,00	0,00
8.2- SUPERÁVIT RESIDUAL DE OUTROS EXERCÍCIOS	0,00	0,00
9- TOTAL DOS RECURSOS DO FUNDEB DISPONÍVEIS PARA UTILIZAÇÃO (6 + 8)	41.630.777,40	



DESPESAS COM RECURSOS DO FUNDEB (Por Subfunção)	DOTAÇÃO ATUALIZADA (c)	DESPESAS EMPENHADAS Até o Bimestre (d)	DESPESAS LIQUIDADAS Até o Bimestre (e)	DESPESAS PAGAS Até o Bimestre (f)	INSCRITAS EM RESTOS A PAGAR NÃO PROCESSADOS (g)
10- TOTAL DAS DESPESAS COM RECURSOS DO FUNDEB	120.871.000,00	40.049.974,03	40.049.974,03	37.576.019,39	0,00
10.1- PROFISSIONAIS DA EDUCAÇÃO BÁSICA	105.841.433,00	35.246.248,01	35.246.248,01	33.105.292,84	0,00
10.1.1- Educação Infantil	37.888.306,00	13.049.573,00	13.049.573,00	12.253.405,10	0,00
10.1.2- Ensino Fundamental	67.953.127,00	22.196.675,01	22.196.675,01	20.851.887,74	0,00
10.1.3- Educação de Jovens e Adultos	0,00	0,00	0,00	0,00	0,00
10.1.4- Educação Especial	0,00	0,00	0,00	0,00	0,00
10.1.5- Administração Geral	0,00	0,00	0,00	0,00	0,00
10.2- OUTRAS DESPESAS	15.029.567,00	4.803.726,02	4.803.726,02	4.470.726,55	0,00
10.2.1- Educação Infantil	3.941.560,00	1.402.866,95	1.402.866,95	1.369.184,23	0,00
10.2.2- Ensino Fundamental	11.088.007,00	3.400.859,07	3.400.859,07	3.101.542,32	0,00
10.2.3- Educação de Jovens e Adultos	0,00	0,00	0,00	0,00	0,00
10.2.4- Educação Especial	0,00	0,00	0,00	0,00	0,00
10.2.5- Administração Geral	0,00	0,00	0,00	0,00	0,00
10.2.6- Transporte (Escolar)	0,00	0,00	0,00	0,00	0,00
10.2.7- Outras	0,00	0,00	0,00	0,00	0,00

INDICADORES DO FUNDEB						
DESPESAS CUSTEADAS COM RECEITAS DO FUNDEB RECEBIDAS NO EXERCÍCIO	DESPESAS EMPENHADAS Até o Bimestre (d)	DESPESAS LIQUIDADAS Até o Bimestre (e)	DESPESAS PAGAS Até o Bimestre (f)	INSCRITAS EM RESTOS A PAGAR NÃO PROCESSADOS (g)	INSCRITAS EM RESTOS A PAGAR NÃO PROCESSADOS (SEM DISPONIBILIDADE DE CAIXA) ⁷ (h)	DESPESAS LIQUIDADAS/EMPENHADAS EM VALOR SUPERIOR AO TOTAL DAS RECEITAS RECEBIDAS NO EXERCÍCIO ^{5,9} (i)
11- TOTAL DAS DESPESAS CUSTEADAS COM RECURSOS DO FUNDEB RECEBIDAS NO EXERCÍCIO	40.049.974,03	40.049.974,03	37.576.019,39	0,00	0,00	0,00
11.1- Total das Despesas custeadas com FUNDEB - Impostos e Transferências de Impostos	16.860.463,17	16.860.463,17	16.612.819,26	0,00	0,00	0,00
11.2- Total das Despesas custeadas com FUNDEB - Complementação da União - VAAF	0,00	0,00	0,00	0,00	0,00	0,00
11.3- Total das Despesas custeadas com FUNDEB - Complementação da União - VAAT	0,00	0,00	0,00	0,00	0,00	0,00
11.4- Total das Despesas custeadas com FUNDEB - Complementação da União - VAAR	0,00	0,00	0,00	0,00	0,00	0,00
12- TOTAL DAS DESPESAS DO FUNDEB COM PROFISSIONAIS DA EDUCAÇÃO BÁSICA	35.246.248,01	35.246.248,01	33.105.292,84	0,00	0,00	0,00
13- TOTAL DAS DESPESAS CUSTEADAS COM FUNDEB - COMPLEMENTAÇÃO DA UNIÃO - VAAT APLICADAS NA EDUCAÇÃO INFANTIL	0,00	0,00	0,00	0,00	0,00	0,00
14- TOTAL DAS DESPESAS CUSTEADAS COM FUNDEB - COMPLEMENTAÇÃO DA UNIÃO - VAAT APLICADAS EM DESPESA DE CAPITAL	0,00	0,00	0,00	0,00	0,00	0,00
INDICADORES - Art. 212-A, inciso XI e § 3º - Constituição Federal ²	VALOR EXIGIDO (j)		VALOR APLICADO (k)	VALOR CONSIDERADO APÓS DEDUÇÕES (l)	% APLICADO ¹⁰ (m)	
15- MÍNIMO DE 70% DO FUNDEB NA REMUNERAÇÃO DOS PROFISSIONAIS DA EDUCAÇÃO BÁSICA	29.141.544,18		35.246.248,01	35.246.248,01	84,66	
16 - PERCENTUAL DE 50% DA COMPLEMENTAÇÃO DA UNIÃO AO FUNDEB - VAAT NA EDUCAÇÃO INFANTIL	0,00		0,00	0,00	0,00	
17- MÍNIMO DE 15% DA COMPLEMENTAÇÃO DA UNIÃO AO FUNDEB - VAAT EM DESPESAS DE CAPITAL	0,00		0,00	0,00	0,00	
INDICADOR - Art.25, § 3º - Lei nº 14.113, de 2020 - (Máximo de 10% de Superávit) ³	VALOR MÁXIMO PERMITIDO (n)	VALOR NÃO APLICADO (o)	VALOR NÃO APLICADO APÓS AJUSTE (p)	VALOR NÃO APLICADO EXCEDENTE AO MÁXIMO PERMITIDO (q)	% NÃO APLICADO (r)	
18- TOTAL DA RECEITA RECEBIDA E NÃO APLICADA NO EXERCÍCIO	4.163.077,74	1.580.803,37	1.580.803,37	0,00	3,80	
INDICADOR - Art.25, § 3º - Lei nº 14.113, de 2020 - (Aplicação do Superávit de Exercício Anterior) ³	VALOR DE SUPERÁVIT PERMITIDO NO EXERCÍCIO ANTERIOR (s)	VALOR NÃO APLICADO NO EXERCÍCIO ANTERIOR (t)	VALOR DE SUPERÁVIT APLICADO ATÉ O PRIMEIRO QUADRIMESTRE (u)	VALOR APLICADO APÓS O PRIMEIRO QUADRIMESTRE (v)	VALOR TOTAL DE SUPERÁVIT NÃO APLICADO ATÉ O FINAL DO EXERCÍCIO (w)	VALOR APLICADO ATÉ O PRIMEIRO QUADRIMESTRE QUE INTEGRARÁ O LIMITE CONSTITUCIONAL (x)
19- TOTAL DAS DESPESAS CUSTEADAS COM SUPERÁVIT DO FUNDEB	11.474.121,90	0,00	0,00	0,00	0,00	0,00
19.1- Total das Despesas custeadas com FUNDEB - Impostos e Transferências de Impostos	11.474.121,90	0,00	0,00	0,00	0,00	0,00
19.2- Total das Despesas custeadas com FUNDEB - Complementação da União (VAAF + VAAT + VAAR)	0,00	0,00	0,00	0,00	0,00	0,00

DESPESAS COM MANUTENÇÃO E DESENVOLVIMENTO DO ENSINO - MDE - CUSTEADAS COM RECEITA DE IMPOSTOS (EXCETO FUNDEB)					
DESPESAS COM AÇÕES TÍPICAS DE MDE - RECEITAS DE IMPOSTOS - EXCETO FUNDEB (Por Subfunção)	DOTAÇÃO ATUALIZADA (c)	DESPESAS EMPENHADAS Até o Bimestre (d)	DESPESAS LIQUIDADAS Até o Bimestre (e)	DESPESAS PAGAS Até o Bimestre (f)	INSCRITAS EM RESTOS A PAGAR NÃO PROCESSADOS (g)
20-TOTAL DAS DESPESAS COM AÇÕES TÍPICAS DE MDE CUSTEADAS COM RECEITAS DE IMPOSTOS	66.915.433,00	15.987.543,98	6.620.963,03	5.791.705,84	0,00
20.1- Educação Infantil	24.838.003,00	5.534.836,07	2.089.422,20	1.799.839,48	0,00
20.2- Ensino Fundamental	39.374.261,00	9.829.162,91	4.292.805,93	3.808.259,07	0,00
20.3- Educação de Jovens e Adultos	0,00	0,00	0,00	0,00	0,00
20.4- Educação Especial	2.703.169,00	623.545,00	238.734,90	183.607,29	0,00
20.5- Administração Geral	0,00	0,00	0,00	0,00	0,00
20.6- Transporte (Escolar)	0,00	0,00	0,00	0,00	0,00
20.7- Outras	0,00	0,00	0,00	0,00	0,00



DESPESAS COM MANUTENÇÃO E DESENVOLVIMENTO DO ENSINO – MDE – CUSTEADAS COM RECEITA DE IMPOSTOS E COM RECURSOS DO FUNDEB					
DESPESAS COM AÇÕES TÍPICAS DE MDE - RECEITAS DE IMPOSTOS E RECURSOS DO FUNDEB (Por Área de Atuação) ⁵	DOTAÇÃO ATUALIZADA (c)	DESPESAS EMPENHADAS Até o Bimestre (d)	DESPESAS LIQUIDADAS Até o Bimestre (e)	DESPESAS PAGAS Até o Bimestre (f)	INSCRITAS EM RESTOS A PAGAR NÃO PROCESSADOS (g)
21- TOTAL DAS DESPESAS COM AÇÕES TÍPICAS DE MDE CUSTEADAS COM RECEITAS DE IMPOSTOS E FUNDEB	185.083.264,00	55.413.973,01	46.432.202,16	43.184.117,94	0,00
21.1- EDUCAÇÃO INFANTIL	66.667.869,00	19.987.276,02	16.541.862,15	15.422.428,81	0,00
21.1.1- Creche	41.402.458,00	15.638.169,78	13.137.116,66	12.038.278,47	0,00
21.1.2- Pré-escola	25.265.411,00	4.349.106,24	3.404.745,49	3.384.150,34	0,00
21.2- ENSINO FUNDAMENTAL	118.415.395,00	35.426.696,99	29.890.340,01	27.761.689,13	0,00
APURAÇÃO DAS DESPESAS PARA FINS DE LIMITE MÍNIMO CONSTITUCIONAL					
22- TOTAL DAS DESPESAS DE MDE CUSTEADAS COM RECURSOS DE IMPOSTOS = L20(d ou e)					6.620.963,03
23- TOTAL DAS RECEITAS TRANSFERIDAS AO FUNDEB = (L4)					25.050.302,29
24- (-) RECEITAS DO FUNDEB NÃO UTILIZADAS NO EXERCÍCIO, EM VALOR SUPERIOR A 10% = L18(q)					0,00
25- VALOR APLICADO ATÉ O PRIMEIRO QUADRIMESTRE QUE INTEGRARÁ O LIMITE CONSTITUCIONAL = L19.1(x)					0,00
26- (-) RESTOS A PAGAR NÃO PROCESSADOS INSCRITOS NO EXERCÍCIO SEM DISPONIBILIDADE FINANCEIRA DE RECURSOS DE IMPOSTOS ⁴					0,00
27- (-) CANCELAMENTO, NO EXERCÍCIO, DE RESTOS A PAGAR INSCRITOS COM DISPONIBILIDADE FINANCEIRA DE RECURSOS DE IMPOSTOS VINCULADOS AO ENSINO = (L30.1(af) + L30.2(af))					220.707,51
28- TOTAL DAS DESPESAS PARA FINS DE LIMITE (22 + 23 - 24 + 25 - 26 - 27)					31.450.557,81
APURAÇÃO DO LIMITE MÍNIMO CONSTITUCIONAL²⁺⁵		VALOR EXIGIDO (z)	VALOR APLICADO (aa)	% APLICADO (ab)	
29- APLICAÇÃO EM MDE SOBRE A RECEITA RESULTANTE DE IMPOSTOS		52.008.706,53	31.450.557,81	15,12	
RESTOS A PAGAR INSCRITOS EM EXERCÍCIOS ANTERIORES DE DESPESAS CONSIDERADAS PARA CUMPRIMENTO DO LIMITE⁸					
	SALDO INICIAL (ac)	RP LIQUIDADOS (ad)	RP PAGOS (ae)	RP CANCELADOS (af)	SALDO FINAL (ag) = (ac) - (ae) - (af)
30- RESTOS A PAGAR DE DESPESAS COM MDE	3.587.702,17	1.520.679,06	1.501.641,66	220.707,51	1.865.353,00
30.1 - Executadas com Recursos de Impostos e Transferências de Impostos	3.587.702,17	1.520.679,06	1.501.641,66	220.707,51	1.865.353,00
30.2 - Executadas com Recursos do FUNDEB - Impostos	0,00	0,00	0,00	0,00	0,00
30.3 - Executadas com Recursos do FUNDEB - Complementação da União (VAAT + VAAF + VAAR)	0,00	0,00	0,00	0,00	0,00
OUTRAS INFORMACOES PARA CONTROLE					
RECEITAS ADICIONAIS PARA FINANCIAMENTO DO ENSINO		PREVISÃO ATUALIZADA (a)		RECEITAS REALIZADAS Até o Bimestre (b)	
31- TOTAL DAS RECEITAS ADICIONAIS PARA FINANCIAMENTO DO ENSINO		17.819.200,00		5.775.816,09	
31.1- RECEITA DE TRANSFERÊNCIAS DO FNDE (INCLUINDO RENDIMENTOS DE APLICAÇÃO FINANCEIRA)		10.292.000,00		4.609.949,80	
31.1.1- Salário-Educação		7.800.000,00		3.739.699,94	
31.1.2- PDDE		0,00		0,00	
31.1.3- PNAE		2.450.000,00		860.547,18	
31.1.4 - PNATE		40.000,00		9.701,79	
31.1.5- Outras Transferências do FNDE		2.000,00		0,89	
31.2- RECEITA DE TRANSFERÊNCIAS DE CONVÊNIOS		7.527.200,00		876.975,48	
31.3- RECEITA DE ROYALTIES DESTINADOS À EDUCAÇÃO		0,00		0,00	
31.4- RECEITA DE OPERAÇÕES DE CRÉDITO VINCULADAS À EDUCAÇÃO		0,00		0,00	
31.5- OUTRAS RECEITAS PARA FINANCIAMENTO DO ENSINO		0,00		288.890,81	
OUTRAS DESPESAS COM EDUCAÇÃO (Por Subfunção)⁹					
	DOTAÇÃO ATUALIZADA (c)	DESPESAS EMPENHADAS Até o Bimestre (d)	DESPESAS LIQUIDADAS Até o Bimestre (e)	DESPESAS PAGAS Até o Bimestre (f)	INSCRITAS EM RESTOS A PAGAR NÃO PROCESSADOS (g)
32- TOTAL DAS OUTRAS DESPESAS COM EDUCAÇÃO	34.445.686,03	16.827.708,70	2.241.720,66	1.962.757,60	0,00
32.1- EDUCAÇÃO INFANTIL	7.898.510,03	0,00	0,00	0,00	0,00
32.2- ENSINO FUNDAMENTAL	3.873.521,00	1.298.813,72	437.717,37	437.717,37	0,00
32.3- ENSINO MÉDIO	0,00	0,00	0,00	0,00	0,00
32.4- ENSINO SUPERIOR	0,00	0,00	0,00	0,00	0,00
32.5- ENSINO PROFISSIONAL	0,00	0,00	0,00	0,00	0,00
32.6- EDUCAÇÃO DE JOVENS E ADULTOS	0,00	0,00	0,00	0,00	0,00
32.7- EDUCAÇÃO ESPECIAL	175.000,00	0,00	0,00	0,00	0,00
32.8- OUTRAS	22.498.655,00	15.528.894,98	1.804.003,29	1.525.040,23	0,00



TOTAL GERAL DAS DESPESAS COM EDUCAÇÃO	DOTAÇÃO ATUALIZADA (c)	DESPESAS EMPENHADAS Até o Bimestre (d)	DESPESAS LIQUIDADAS Até o Bimestre (e)	DESPESAS PAGAS Até o Bimestre (f)	INSCRITAS EM RESTOS A PAGAR NÃO PROCESSADOS (g)
33- TOTAL GERAL DAS DESPESAS COM EDUCAÇÃO (10 + 20 + 32)	222.232.119,03	72.865.226,71	48.912.657,72	45.330.482,83	0,00
33.1- Despesas Correntes	216.080.855,00	72.865.226,71	48.912.657,72	45.330.482,83	0,00
33.1.1- Pessoal Ativo	155.743.117,00	41.938.569,52	41.938.569,52	38.978.700,70	0,00
33.1.2- Pessoal Inativo	0,00	0,00	0,00	0,00	0,00
33.1.3- Transferências às instituições comunitárias, confessionais ou filantrópicas sem fins lucrativos	3.902.640,00	2.088.325,00	900.844,54	731.645,45	0,00
33.1.4- Outras Despesas Correntes	56.435.098,00	28.838.332,19	6.073.243,66	5.620.136,68	0,00
33.2- Despesas de Capital	6.151.264,03	0,00	0,00	0,00	0,00
33.2.1- Transferências às instituições comunitárias, confessionais ou filantrópicas sem fins lucrativos	0,00	0,00	0,00	0,00	0,00
33.2.2- Outras Despesas de Capital	6.151.264,03	0,00	0,00	0,00	0,00

CONTROLE DA DISPONIBILIDADE FINANCEIRA E CONCILIAÇÃO BANCÁRIA	FUNDEB (ah)	SALÁRIO EDUCAÇÃO (ai)
34- DISPONIBILIDADE FINANCEIRA EM 31 DE DEZEMBRO DE 2024	0,00	10.391.852,39
35- (+) INGRESSO DE RECURSOS ATÉ O BIMESTRE (orçamentário)	41.630.777,40	3.739.699,94
36- (-) PAGAMENTOS EFETUADOS ATÉ O BIMESTRE (orçamentário e restos a pagar)	37.576.019,39	547.049,06
37- (-) DISPONIBILIDADE FINANCEIRA ATÉ O BIMESTRE	4.054.758,01	13.584.503,27
38- (+) AJUSTES POSITIVOS (RETENÇÕES E OUTROS VALORES EXTRAORÇAMENTÁRIOS)	0,00	0,00
39- (-) AJUSTES NEGATIVOS (OUTROS VALORES EXTRAORÇAMENTÁRIOS)	0,00	0,00
40- (=) SALDO FINANCEIRO CONCILIADO (Saldo Bancário)	4.054.758,01	13.584.503,27

1 Os valores informados devem corresponder ao efetivamente transferido. Os percentuais correspondem ao disposto na legislação.

2 Limites mínimos anuais a serem cumpridos no encerramento do exercício.

3 Art. 25, § 3º, Lei 14.113/2020: "Até 10% (dez por cento) dos recursos recebidos à conta dos Fundos, inclusive relativos à complementação da União, nos termos do § 2º do art. 16 desta Lei, poderão ser utilizados no primeiro quadrimestre do exercício imediatamente subsequente, mediante abertura de crédito adicional." utilizados no 1º trimestre do exercício imediatamente subsequente, mediante abertura de crédito adicional."

4 Os valores referentes à parcela dos Restos a Pagar inscritos sem disponibilidade financeira deverão ser informados somente no RREO do último bimestre do exercício.

5 Nos cinco primeiros bimestres do exercício o acompanhamento será feito com base na despesa liquidada. No último bimestre do exercício, o valor deverá corresponder ao total da despesa empenhada.

6 As linhas representam áreas de atuação e não correspondem exatamente às subfunções da Função Educação. As despesas classificadas nas demais subfunções típicas e nas subfunções atípicas deverão ser rateadas para essas áreas de atuação.

7 Valor inscrito em RPNP sem disponibilidade de caixa, que não será considerado na apuração dos indicadores e limites. Para as linhas 15, 16 e 17, deverá ser comparado o total inscrito em RPNP com a disponibilidade de caixa por fonte de recursos. Para a linha 14, deverá ser verificada a diferença entre a disponibilidade nas Fontes do Fundeb e os RPNP referentes a essas despesas. Para a linha 18, deverá ser verificada a diferença entre as

8 Controle da execução de restos a pagar considerados no cumprimento do limite mínimo dos exercícios anteriores.

9 Nesta coluna não devem ser informados valores inferiores a 0 (zero).

10 Essa coluna não deve conter percentual superior a 100%. Caso isso ocorra, em razão de valores informados na coluna (i), os percentuais devem ser ajustados para 100%.

**Tabela 12.2 - Demonstrativo das Despesas com Saúde - Municípios**

MUNICÍPIO DE SERTÃOZINHO
RELATÓRIO RESUMIDO DA EXECUÇÃO ORÇAMENTÁRIA
DEMONSTRATIVO DAS RECEITAS E DESPESAS COM AÇÕES E SERVIÇOS PÚBLICOS DE SAÚDE
ORÇAMENTOS FISCAL E DA SEGURIDADE SOCIAL
2º BIMESTRE: MARÇO/ABRIL 2025

RREO – ANEXO XII (LC nº 141/2012 art.35)

R\$ 1,00

RECEITAS RESULTANTES DE IMPOSTOS E TRANSFERÊNCIAS CONSTITUCIONAIS E LEGAIS	PREVISÃO INICIAL	PREVISÃO ATUALIZADA (a)	RECEITAS REALIZADAS	
			Até o Bimestre (b)	% (b/a) x 100
RECEITA DE IMPOSTOS (I)	203.645.000,00	203.645.000,00	82.783.314,64	40,65
Receita Resultante do Imposto Predial e Territorial Urbano - IPTU	68.100.000,00	68.100.000,00	34.238.975,17	50,28
Receita Resultante do Imposto sobre Transmissão Inter Vivos - ITBI	11.055.000,00	11.055.000,00	4.562.589,99	41,27
Receita Resultante do Imposto sobre Serviços de Qualquer Natureza - ISS	93.410.000,00	93.410.000,00	34.255.037,68	36,67
Receita Resultante do Imposto sobre a Renda e Proventos de Qualquer Natureza Retido na Fonte – IRRF	31.080.000,00	31.080.000,00	9.726.711,80	31,30
RECEITA DE TRANSFERÊNCIAS CONSTITUCIONAIS E LEGAIS (II)	342.350.000,00	342.350.000,00	125.251.511,47	36,59
Cota-Parte FPM	109.000.000,00	109.000.000,00	35.542.007,58	32,61
Cota-Parte ITR	1.150.000,00	1.150.000,00	81.753,82	7,11
Cota-Parte IPVA	56.250.000,00	56.250.000,00	34.894.824,32	62,04
Cota-Parte ICMS	175.000.000,00	175.000.000,00	54.341.637,72	31,05
Cota-Parte IPI-Exportação	950.000,00	950.000,00	391.288,03	41,19
Outras Transferências ou Compensações Financeiras Provenientes de Impostos e Transferências Constitucionais	0,00	0,00	0,00	0,00
TOTAL DAS RECEITAS RESULTANTES DE IMPOSTOS E TRANSFERÊNCIAS CONSTITUCIONAIS E LEGAIS - (III) = (I) + (II)	545.995.000,00	545.995.000,00	208.034.826,11	38,10

DESPESAS COM AÇÕES E SERVIÇOS PÚBLICOS DE SAÚDE (ASPS) – POR SUBFUNÇÃO E CATEGORIA ECONÔMICA	DOTAÇÃO INICIAL	DOTAÇÃO ATUALIZADA (c)	DESPESAS EMPENHADAS		DESPESAS LIQUIDADAS		DESPESAS PAGAS		Inscritas em Restos a Pagar não Processados (g)
			Até o bimestre (d)	% (d/c) x 100	Até o bimestre (e)	% (e/c) x 100	Até o bimestre (f)	% (f/c) x 100	
ATENÇÃO BÁSICA (IV)	56.447.039,00	56.446.739,00	15.708.021,66	27,83	10.966.222,86	19,43	10.426.115,79	18,47	0,00
Despesas Correntes	46.032.039,00	46.031.739,00	15.655.926,70	34,01	10.936.901,86	23,76	10.396.794,79	22,59	0,00
Despesas de Capital	10.415.000,00	10.415.000,00	52.094,96	0,50	29.321,00	0,28	29.321,00	0,28	0,00
ASSISTÊNCIA HOSPITALAR E AMBULATORIAL (V)	86.643.802,00	86.348.802,00	44.790.049,03	51,87	26.854.115,65	31,10	23.643.899,43	27,38	0,00
Despesas Correntes	85.146.802,00	85.211.802,00	44.753.549,03	52,52	26.817.615,65	31,47	23.607.399,43	27,70	0,00
Despesas de Capital	1.497.000,00	1.137.000,00	36.500,00	3,21	36.500,00	3,21	36.500,00	3,21	0,00
SUORTE PROFILÁTICO E TERAPÊUTICO (VI)	0,00	0,00	0,00	0,00	0,00	0,00	0,00	0,00	0,00
Despesas Correntes	0,00	0,00	0,00	0,00	0,00	0,00	0,00	0,00	0,00
Despesas de Capital	0,00	0,00	0,00	0,00	0,00	0,00	0,00	0,00	0,00
VIGILÂNCIA SANITÁRIA (VII)	1.200.430,00	1.226.430,00	414.232,89	33,78	414.232,89	33,78	391.324,58	31,91	0,00
Despesas Correntes	1.180.430,00	1.206.430,00	414.232,89	34,34	414.232,89	34,34	391.324,58	32,44	0,00
Despesas de Capital	20.000,00	20.000,00	0,00	0,00	0,00	0,00	0,00	0,00	0,00
VIGILÂNCIA EPIDEMIOLÓGICA (VIII)	4.680.645,00	4.680.645,00	1.445.511,73	30,88	1.445.511,73	30,88	1.374.310,36	29,36	0,00
Despesas Correntes	4.415.645,00	4.415.645,00	1.445.511,73	32,74	1.445.511,73	32,74	1.374.310,36	31,12	0,00
Despesas de Capital	265.000,00	265.000,00	0,00	0,00	0,00	0,00	0,00	0,00	0,00
ALIMENTAÇÃO E NUTRIÇÃO (IX)	200.000,00	200.000,00	0,00	0,00	0,00	0,00	0,00	0,00	0,00
Despesas Correntes	200.000,00	200.000,00	0,00	0,00	0,00	0,00	0,00	0,00	0,00
Despesas de Capital	0,00	0,00	0,00	0,00	0,00	0,00	0,00	0,00	0,00
OUTRAS SUBFUNÇÕES (X)	0,00	0,00	0,00	0,00	0,00	0,00	0,00	0,00	0,00
Despesas Correntes	0,00	0,00	0,00	0,00	0,00	0,00	0,00	0,00	0,00
Despesas de Capital	0,00	0,00	0,00	0,00	0,00	0,00	0,00	0,00	0,00
TOTAL (XI) = (IV + V + VI + VII + VIII + IX + X)	149.171.916,00	148.902.616,00	62.357.815,31	144,36	39.680.083,13	115,19	35.835.650,16	107,12	0,00



APURAÇÃO DO CUMPRIMENTO DO LIMITE MÍNIMO PARA APLICAÇÃO EM ASPS	DESPESAS EMPENHADAS (d)	DESPESAS LIQUIDADAS (e)	DESPESAS PAGAS (f)
Total das Despesas com ASPS (XII) = (XI)	62.357.815,31	39.680.083,13	35.835.650,16
(-) Restos a Pagar Não Processados Inscritos Indevidamente no Exercício sem Disponibilidade Financeira (XIII)	0,00	0,00	0,00
(-) Despesas Custeadas com Recursos Vinculados à Parcela do Percentual Mínimo que não foi Aplicada em ASPS em Exercícios Anteriores (XIV)	0,00	0,00	0,00
(-) Despesas Custeadas com Disponibilidade de Caixa Vinculada aos Restos a Pagar Cancelados (XV)	0,00	0,00	0,00
(=) VALOR APLICADO EM ASPS (XVI) = (XII - XIII - XIV - XV)	62.357.815,31	39.680.083,13	35.835.650,16
Despesa Mínima a ser Aplicada em ASPS (XVII) = (III) x 15% (LC 141/2012)		31.205.223,92	
Despesa Mínima a ser Aplicada em ASPS (XVII) = (III) x % (Lei Orgânica Municipal)		31.205.223,92	
Diferença entre o Valor Aplicado e a Despesa Mínima a ser Aplicada (XVIII) = (XVI (d ou e) - XVII) ¹	31.152.591,39	8.474.859,21	4.630.426,24
Limite não Cumprido (XIX) = (XVIII) (Quando valor for inferior a zero)	0,00		
PERCENTUAL DA RECEITA DE IMPOSTOS E TRANSFERÊNCIAS CONSTITUCIONAIS E LEGAIS APLICADO EM ASPS (XVI / III)*100 (mínimo de 15% conforme LC nº 141/2012 ou % da Lei Orgânica Municipal)	29,97	19,07	

CONTROLE DO VALOR REFERENTE AO PERCENTUAL MÍNIMO NÃO CUMPRIDO EM EXERCÍCIOS ANTERIORES PARA FINS DE APLICAÇÃO DOS RECURSOS VINCULADOS CONFORME ARTIGOS 25 E 26 DA LC 141/2012	LIMITE NÃO CUMPRIDO			Saldo Final (não aplicado)¹ (l) = (h - (i ou j))
	Saldo Inicial (no exercício atual) (h)	Despesas Custeadas no Exercício de Referência		
		Empenhadas (i)	Liquidadas (j)	
Diferença de limite não cumprido em 2023 (saldo final = XIXd)				
Diferença de limite não cumprido em 2022 (saldo inicial igual ao saldo final do demonstrativo do exercício anterior)				
Diferença de limite não cumprido em Exercícios Anteriores (saldo inicial igual ao saldo final do demonstrativo do exercício anterior)				
TOTAL DA DIFERENÇA DE LIMITE NÃO CUMPRIDO EM EXERCÍCIOS ANTERIORES (XX)				

EXECUÇÃO DE RESTOS A PAGAR										
EXERCÍCIO DO EMPENHO²	Valor Mínimo para aplicação em ASPS (m)	Valor aplicado em ASPS no exercício (n)	Valor aplicado além do limite mínimo (o) = (n - m), se < 0, então (o) = 0	Total inscrito em RP no exercício (p)	RPNP Inscritos Indevidamente no Exercício sem Disponibilidade Financeira = (XIII d) q	Valor inscrito em RP considerado no Limite (r) = (p - (o + q)) se < 0, então (r) = (0)	Total de RP pagos (s)	Total de RP a pagar (t)	Total de RP cancelados ou prescritos (u)	Diferença entre o valor aplicado além do limite e o total de RP cancelados (v) = ((o + q) - u)
Empenhos de 2023										
Empenhos de 2022										
Empenhos de 2021										
Empenhos de 2020										
Empenhos de 2019 e anteriores										
TOTAL DOS RESTOS A PAGAR CANCELADOS OU PRESCRITOS ATÉ O FINAL DO EXERCÍCIO ATUAL QUE AFETARAM O CUMPRIMENTO DO LIMITE (XXI) (soma dos saldos negativos da coluna "v")										
TOTAL DOS RESTOS A PAGAR CANCELADOS OU PRESCRITOS ATÉ O FINAL DO EXERCÍCIO ANTERIOR QUE AFETARAM O CUMPRIMENTO DO LIMITE (XXII) (valor informado no demonstrativo do exercício anterior)										
TOTAL DOS RESTOS A PAGAR CANCELADOS OU PRESCRITOS NO EXERCÍCIO ATUAL QUE AFETARAM O CUMPRIMENTO DO LIMITE (XXIII) = (XXI - XXII) (Artigo 24 § 1º e 2º da LC 141/2012)										



CONTROLE DE RESTOS A PAGAR CANCELADOS OU PRESCRITOS CONSIDERADOS PARA FINS DE APLICAÇÃO DA DISPONIBILIDADE DE CAIXA CONFORME ARTIGO 24§ 1º e 2º DA LC 141/2012	RESTOS A PAGAR CANCELADOS OU PRESCRITOS				
	Saldo Inicial (w)	Despesas Custeadas no Exercício de Referência			Saldo Final (não aplicado) ¹ (aa) = (w - (x ou y))
		Empenhadas (x)	Liquidadas (y)	Pagas (z)	
Restos a pagar cancelados ou prescritos em 2023 a serem compensados (XXIV) (saldo inicial = XXIII)					
Restos a pagar cancelados ou prescritos em 2022 a serem compensados (XXV) (saldo inicial igual ao saldo final do demonstrativo do exercício anterior)					
Restos a pagar cancelados ou prescritos em exercícios anteriores a serem compensados (XXVI) (saldo inicial igual ao saldo final do demonstrativo do exercício anterior)					
TOTAL DE RESTOS A PAGAR CANCELADOS OU PRESCRITOS A COMPENSAR (XXVII)					

RECEITAS ADICIONAIS PARA O FINANCIAMENTO DA SAÚDE NÃO COMPUTADAS NO CÁLCULO DO MÍNIMO	PREVISÃO INICIAL	PREVISÃO ATUALIZADA (a)	RECEITAS REALIZADAS	
			Até o Bimestre (b)	% (b/a)x100
RECEITAS DE TRANSFERÊNCIAS PARA A SAÚDE (XXVIII)	67.844.650,00	67.844.650,00	20.495.218,78	30,21
Proveniente da União	46.444.650,00	46.444.650,00	13.851.200,14	29,82
Proveniente dos Estados	21.400.000,00	21.400.000,00	6.644.018,64	31,05
Proveniente de outros Municípios	0,00	0,00	0,00	0,00
RECEITA DE OPERAÇÕES DE CRÉDITO INTERNAS E EXTERNAS VINCULADAS A SAÚDE (XXIX)	0,00	0,00	0,00	0,00
OUTRAS RECEITAS (XXX)	0,00	0,00	969.004,12	#DIV/0!
TOTAL DE RECEITAS ADICIONAIS PARA FINANCIAMENTO DA SAÚDE (XXXI) = (XXVIII + XXIX + XXX)	67.844.650,00	67.844.650,00	21.464.222,90	31,64

DESPESAS COM SAÚDE NÃO COMPUTADAS NO CÁLCULO DO MÍNIMO									
DESPESAS COM SAUDE POR SUBFUNÇÕES E CATEGORIA ECONÔMICA NÃO COMPUTADAS NO CÁLCULO DO MÍNIMO	DOTAÇÃO INICIAL	DOTAÇÃO ATUALIZADA (c)	DESPESAS EMPENHADAS		DESPESAS LIQUIDADAS		DESPESAS PAGAS		Inscritas em Restos a Pagar não Processados (g)
			Até o bimestre (d)	% (d/c) x 100	Até o bimestre (e)	% (e/c) x 100	Até o bimestre (f)	% (f/c) x 100	
ATENÇÃO BÁSICA (XXXII)	11.967.480,00	17.280.289,56	6.608.673,60	38,24	1.075.122,53	6,22	1.070.721,96	6,20	0,00
Despesas Correntes	7.691.830,00	11.187.570,88	2.583.023,60	23,09	1.075.122,53	9,61	1.070.721,96	9,57	0,00
Despesas de Capital	4.275.650,00	6.092.718,68	4.025.650,00	66,07	0,00	0,00	0,00	0,00	0,00
ASSISTÊNCIA HOSPITALAR E AMBULATORIAL (XXXIII)	57.411.000,00	75.165.830,00	45.277.256,22	60,24	21.312.464,00	28,35	18.286.285,47	24,33	0,00
Despesas Correntes	57.061.000,00	73.196.830,00	45.277.256,22	61,86	21.312.464,00	29,12	18.286.285,47	24,98	0,00
Despesas de Capital	350.000,00	1.969.000,00	0,00	0,00	0,00	0,00	0,00	0,00	0,00
SUPORTE PROFILÁTICO E TERAPÊUTICO (XXXIV)	484.000,00	568.000,00	67.430,50	11,87	67.423,92	11,87	67.423,92	11,87	0,00
Despesas Correntes	484.000,00	568.000,00	67.430,50	11,87	67.423,92	11,87	67.423,92	11,87	0,00
Despesas de Capital	0,00	0,00	0,00	0,00	0,00	0,00	0,00	0,00	0,00
VIGILÂNCIA SANITÁRIA (XXXV)	126.500,00	126.500,00	28.081,20	22,20	7.020,30	5,55	7.020,30	5,55	0,00
Despesas Correntes	126.500,00	126.500,00	28.081,20	22,20	7.020,30	5,55	7.020,30	5,55	0,00
Despesas de Capital	0,00	0,00	0,00	0,00	0,00	0,00	0,00	0,00	0,00
VIGILÂNCIA EPIDEMIOLÓGICA (XXXVI)	1.878.464,00	2.139.964,00	231.783,20	10,83	188.422,30	8,80	162.722,30	7,60	0,00
Despesas Correntes	1.878.464,00	2.139.964,00	231.783,20	10,83	188.422,30	8,80	162.722,30	7,60	0,00
Despesas de Capital	0,00	0,00	0,00	0,00	0,00	0,00	0,00	0,00	0,00
ALIMENTAÇÃO E NUTRIÇÃO (XXXVII)	0,00	0,00	0,00	0,00	0,00	0,00	0,00	0,00	0,00
Despesas Correntes	0,00	0,00	0,00	0,00	0,00	0,00	0,00	0,00	0,00
Despesas de Capital	0,00	0,00	0,00	0,00	0,00	0,00	0,00	0,00	0,00
OUTRAS SUBFUNÇÕES (XXXVIII)	0,00	0,00	0,00	0,00	0,00	0,00	0,00	0,00	0,00
Despesas Correntes	0,00	0,00	0,00	0,00	0,00	0,00	0,00	0,00	0,00
Despesas de Capital	0,00	0,00	0,00	0,00	0,00	0,00	0,00	0,00	0,00
TOTAL DAS DESPESAS NÃO COMPUTADAS NO CÁLCULO DO MÍNIMO (XXXIX) = (XXXII + XXXIII + XXXIV + XXXV + XXXVI + XXXVII + XXXVIII)	71.867.444,00	95.280.583,56	52.213.224,72	143,38	22.650.453,05	60,80	19.594.173,95	55,55	0,00




<u>DESPESAS TOTAIS COM SAÚDE</u>	DOTAÇÃO INICIAL	DOTAÇÃO ATUALIZADA (e)	DESPESAS EMPENHADAS		DESPESAS LIQUIDADAS		DESPESAS PAGAS		Inscritas em Restos a Pagar não Processados (g)
			Até o bimestre (d)	% (d/c) x 100	Até o bimestre (e)	% (e/c) x 100	Até o bimestre (f)	% (f/c) x 100	
ATENÇÃO BÁSICA (XL) = (IV + XXXII)	68.414.519,00	73.727.028,56	22.316.695,26	30,27	12.041.345,39	16,33	11.496.837,75	15,59	10.275.349,87
ASSISTÊNCIA HOSPITALAR E AMBULATORIAL (XLI) = (V + XXXIII)	144.054.802,00	161.514.632,00	90.067.305,25	55,76	48.166.579,65	29,82	41.930.184,90	25,96	41.900.725,60
SUPORTE PROFILÁTICO E TERAPÊUTICO (XLII) = (VI + XXXIV)	484.000,00	568.000,00	67.430,50	11,87	67.423,92	11,87	67.423,92	11,87	6,58
VIGILÂNCIA SANITÁRIA (XLIII) = (VII + XXXV)	1.326.930,00	1.352.930,00	442.314,09	32,69	421.253,19	31,14	398.344,88	29,44	21.060,90
VIGILÂNCIA EPIDEMIOLÓGICA (XLIV) = (VIII + XXXVI)	6.559.109,00	6.820.609,00	1.677.294,93	24,59	1.633.934,03	23,96	1.537.032,66	22,54	43.360,90
ALIMENTAÇÃO E NUTRIÇÃO (XLV) = (XIX + XXXVII)	200.000,00	200.000,00	0,00	0,00	0,00	0,00	0,00	0,00	0,00
OUTRAS SUBFUNÇÕES (XLVI) = (X + XXXVIII)	0,00	0,00	0,00	0,00	0,00	0,00	0,00	0,00	0,00
TOTAL DAS DESPESAS COM SAÚDE (XLVII) = (XI + XXXIX)	221.039.360,00	244.183.199,56	114.571.040,03	46,92	62.330.536,18	25,53	55.429.824,11	22,70	0,00

Notas:

¹Nos cinco primeiros bimestres do exercício, o acompanhamento será feito com base na despesa liquidada. No último bimestre do exercício, o valor deverá corresponder ao total da despesa empenhada.

²Até o exercício de 2018, o controle da execução dos restos a pagar considerava apenas os valores dos restos a pagar não processados. A partir do exercício de 2019, o controle da execução dos restos a pagar considera os restos a pagar processados e não processados.




 <p>Sistema de Informações Contábeis e Fiscais do Setor Público Brasileiro</p> <p>TESOURO NACIONAL</p>	Relatório de Gestão Fiscal
	Prefeitura Municipal de Sertãozinho - SP (Poder Executivo)
	Orçamentos Fiscal e da Seguridade Social
	CNPJ:
	Exercício: 2025
	Período de referência: 1º quadrimestre

RGF-Anexo 01 | Tabela 1.0 - Demonstrativo da Despesa com Pessoal

Despesa com Pessoal	Despesa Executada com Pessoal												TOTAL (ÚLTIMOS 12 MESES) (a)	INSCRITAS EM RESTOS A PAGAR NÃO PROCESSADOS (b)
	DESPESAS EXECUTADAS (Últimos 12 Meses)													
	LIQUIDADAS													
	<MR-11>	<MR-10>	<MR-9>	<MR-8>	<MR-7>	<MR-6>	<MR-5>	<MR-4>	<MR-3>	<MR-2>	<MR-1>	<MR>		
Despesa com Pessoal (Últimos 12 Meses)														
DESPESA BRUTA COM PESSOAL (I)	34.357.775,81	34.802.643,44	38.146.667,55	30.283.975,39	30.558.450,19	31.023.473,22	35.962.676,02	51.636.471,93	26.642.073,22	27.206.194,50	29.326.801,79	31.392.212,69	401.339.415,75	4.698.782,11
Pessoal Ativo	27.426.406,54	25.128.729,69	31.175.547,86	23.076.345,80	23.268.049,74	23.752.322,20	26.488.222,22	43.607.622,84	20.689.946,45	20.671.476,57	22.540.474,70	24.030.584,64	311.855.729,25	12.980,72
Vencimentos, Vantagens e Outras Despesas Variáveis	21.093.467,80	18.704.191,43	26.474.767,07	18.314.016,91	18.466.098,41	18.926.095,00	21.652.401,83	34.305.202,56	15.882.461,98	16.069.586,08	17.675.286,91	18.739.027,86	246.302.603,84	
Obrigações Patronais	6.332.938,74	6.424.538,26	4.700.780,79	4.762.328,89	4.801.951,33	4.826.227,20	4.835.820,39	9.302.420,28	4.807.484,47	4.601.890,49	4.865.187,79	5.291.556,78	65.553.125,41	12.980,72
Pessoal Inativo e Pensionistas	5.655.617,70	8.451.600,10	5.729.792,67	5.754.425,18	5.773.573,17	5.801.156,37	8.178.573,73	6.579.078,88	5.952.125,43	5.970.414,70	6.052.557,62	6.285.705,81	76.184.621,36	9.423,06
Aposentadorias, Reserva e Reformas	5.086.638,25	7.587.557,19	5.153.767,21	5.176.937,13	5.196.085,12	5.218.600,36	7.328.110,07	5.796.317,75	5.317.272,36	5.351.610,41	5.433.718,05	5.657.216,05	68.303.829,95	9.423,06
Penções	568.979,45	864.042,91	576.025,46	577.488,05	577.488,05	582.556,01	850.463,66	782.761,13	634.853,07	618.804,29	618.839,57	628.489,76	7.880.791,41	
Outras Despesas de Pessoal decorrentes de Contratos de Terceirização ou de contratação de forma indireta (§ 1º do art. 18 da LRF)	1.275.751,57	1.222.313,65	1.241.327,02	1.453.204,41	1.516.827,28	1.469.994,65	1.295.880,07	1.449.770,21	1,34	564.303,23	733.769,47	1.075.922,24	13.299.065,14	4.676.378,33
Despesa com Pessoal não Executada Orçamentariamente														
DESPESAS NÃO COMPUTADAS (§ 1º do art. 19 da LRF) (II)	6.150.825,79	8.713.728,36	6.177.115,68	5.968.229,67	5.991.884,45	6.341.989,15	8.875.085,96	10.518.463,67	6.994.423,14	6.600.629,11	6.545.596,41	6.889.588,72	85.767.560,11	9.423,06
Indenizações por Demissão e Incentivos à Demissão Voluntária	476.876,84	243.602,94	428.278,46	195.811,37	200.668,68	383.592,89	532.854,83	3.694.551,81	848.872,17	398.586,52	242.692,14	411.591,98	8.058.080,43	
Decorrentes de Decisão Judicial de Período Anterior ao da Apuração														
Despesas de Exercícios Anteriores de Período Anterior ao da Apuração														
Inativos e Pensionistas com Recursos Vinculados	5.655.617,70	8.451.600,10	5.729.792,67	5.754.425,18	5.773.573,17	5.801.156,37	8.178.573,73	6.579.078,88	5.952.125,43	5.970.414,70	6.052.557,62	6.285.705,81	76.184.621,36	9.423,06
Agentes Comunitários de Saúde e de Combate às Endemias com Recursos Vinculados (CF, art. 198, §11)	18.331,45	18.525,32	19.044,55	17.893,12	17.642,60	157.239,89	163.657,40	244.832,98	193.425,54	231.627,89	250.346,65	192.290,93	1.524.858,32	
Parcela dedutível referente ao piso salarial do Enfermeiro, Técnico de Enfermagem, Auxiliar de Enfermagem e Parêntes (ADCT, art. 38, §2º)														
Outras Deduções Constitucionais ou Legais														
DESPESA LÍQUIDA COM PESSOAL (III) = (I - II)	28.206.950,02	26.088.915,08	31.969.551,87	24.315.745,72	24.566.565,74	24.681.484,07	27.087.590,06	41.118.008,26	19.647.650,08	20.605.565,39	22.781.205,38	24.502.623,97	315.571.855,64	4.689.359,05



 Sistema de Informações Contábeis e Fiscais do Setor Público Brasileiro TESOURO NACIONAL	Relatório de Gestão Fiscal
	Prefeitura Municipal de Sertãozinho - SP (Poder Executivo)
	Orçamentos Fiscal e da Seguridade Social
	CNPJ:
	Exercício: 2025
	Período de referência: 1º quadrimestre

RGF-Anexo 01 | Tabela 1.0 - Demonstrativo da Despesa com Pessoal

Apuração do Cumprimento do Limite Legal	DTP e Apuração do Cumprimento do Limite Legal	
	Valor	% sobre a RCL Ajustada
DTP e Apuração do Cumprimento do Limite Legal	-	-
RECEITA CORRENTE LÍQUIDA - RCL (IV)	800.590.887,24	
(-) Transferências Obrigatórias da União Relativas às Emendas Individuais (art. 166-A, §1º, da CF)	2.150.000,00	
(-) Transferências obrigatórias da União relativas às emendas de bancada (art. 166, § 16, da CF)	400.000,00	
(-) Transferências da União relativas à remuneração dos agentes comunitários de saúde e de combate às endemias (CF, art. 198, §11)	1.278.304,00	
(-) Outras Deduções Constitucionais ou Legais		
= RECEITA CORRENTE LÍQUIDA AJUSTADA PARA CÁLCULO DOS LIMITES DA DESPESA COM PESSOAL (V)	796.762.583,24	
DESPESA TOTAL COM PESSOAL - DTP (VI) = (IIIa + IIIb)	320.261.214,69	40,20
LIMITE MÁXIMO (VII) (incisos I, II e III, art. 20 da LRF)	430.251.794,95	54,00
LIMITE PRUDENCIAL (VIII) = (0,95 x VII) (parágrafo único do art. 22 da LRF)	408.739.205,20	51,30
LIMITE DE ALERTA (IX) = (0,90 x VII) (inciso II do §1º do art. 59 da LRF)	387.226.615,46	48,60

RGF-Anexo 01 | Tabela 1.0 - Demonstrativo da Despesa com Pessoal

Notas Explicativas	Valores
	30/04/2025
Notas Explicativas	-
Notas Explicativas	




 <p>Sistema de Informações Contábeis e Fiscais do Setor Público Brasileiro TESOURO NACIONAL</p>	Relatório de Gestão Fiscal
	Prefeitura Municipal de Sertãozinho - SP (Poder Executivo)
	Orçamentos Fiscal e da Seguridade Social
	CNPJ:
	Exercício: 2025
Período de referência: 1º quadrimestre	

RGF-Anexo 01 | Tabela 1.2 - Trajetória de Retorno ao Limite da Despesa Total com Pessoal

Trajetória de Retorno ao Limite da Despesa Total com Pessoal	Apuração da Trajetória de Retorno ao Limite da DTP								
	Exercício de Descumprimento do Limite			Exercício do Primeiro Período Seguinte			Exercício do Segundo Período Seguinte		
	No Quadrimestre/Semestre			Primeiro Período Seguinte			Segundo Período Seguinte		
	Limite Máximo (a)	% DTP (b)	% Excedente (c) = (b-a)	Redutor Mínimo de 1/3 do Excedente (d) = (1/3*c)	Limite (e) = (b-d)	% DTP (f)	Redutor Residual (g) = (f-a)	Limite (h) = (a)	% DTP (i)
Trajetória de Retorno ao Limite da Despesa Total com Pessoal	-	-	-	-	-	-	-	-	-
Valores Percentuais									




 Sistema de Informações Contábeis e Fiscais do Setor Público Brasileiro TESOURO NACIONAL	Relatório de Gestão Fiscal
	Prefeitura Municipal de Sertãozinho - SP (Poder Executivo)
	Orçamentos Fiscal e da Seguridade Social
	CNPJ:
	Exercício: 2025
	Período de referência: 1º quadrimestre

RGF-Anexo 01 | Tabela 1.2 - Trajetória de Retorno ao Limite da Despesa Total com Pessoal

Parâmetros para Redução do Excedente de DTP (art. 15 da LC 178/2021)	Percentual
Parâmetros para Redução do Excedente de DTP (art. 15 da LC 178/2021)	Percentual
Limite Máximo (VII) (%) (LRF, art. 20)	-
DTP em 2021 (X) (%)	
Excedente em 2021 (XI) = (X - VII) (%)	
Redutor anual (XII) = (0,10 x XI) (%)	




 <p>Sistema de Informações Contábeis e Fiscais do Setor Público Brasileiro TESOURO NACIONAL</p>	Relatório de Gestão Fiscal
	Prefeitura Municipal de Sertãozinho - SP (Poder Executivo)
	Orçamentos Fiscal e da Seguridade Social
	CNPJ:
	Exercício: 2025
Período de referência: 1º quadrimestre	

RGF-Anexo 01 | Tabela 1.2 - Trajetória de Retorno ao Limite da Despesa Total com Pessoal

Trajetória de Retorno ao Limite da Despesa Total com Pessoal (art. 15 da LC 178/2021)	Apuração da Trajetória de Retorno ao Limite da DTP (art. 15 da LC 178/2021)											
	2021	2022	2023	2024	2025	2026	2027	2028	2029	2030	2031	2032
Trajetória de Retorno ao Limite da Despesa Total com Pessoal (art. 15 da LC 178/2021)	-	-	-	-	-	-	-	-	-	-	-	-
RECEITA CORRENTE LÍQUIDA AJUSTADA PARA CÁLCULO DOS LIMITES DA DESPESA COM PESSOAL (V)												
DESPESA TOTAL COM PESSOAL - DTP (VI)												
% DTP (VI / V)												
LIMITE CONFORME ART. 15 DA LC 178/2021 (%)												



 Sistema de Informações Contábeis e Fiscais do Setor Público Brasileiro TESOURO NACIONAL	Relatório de Gestão Fiscal
	Prefeitura Municipal de Sertãozinho - SP (Poder Executivo)
	Orçamentos Fiscal e da Seguridade Social
	CNPJ:
	Exercício: 2025
	Período de referência: 1º quadrimestre

RGF-Anexo 01 | Tabela 1.2 - Trajetória de Retorno ao Limite da Despesa Total com Pessoal

Notas Explicativas	Valores
Notas Explicativas	30/04/2025
Identificação do Quadrimestre em que Excedeu o Limite e dos Períodos de Retorno	-
Notas Explicativas	


RGF-Anexo 01 | Tabela 1.2 - Trajetória de Retorno ao Limite da Despesa Total com Pessoal

Notas Explicativas	Valores
Notas Explicativas	30/04/2025
Identificação do Quadrimestre em que Excedeu o Limite e dos Períodos de Retorno	-
Notas Explicativas	

RGF-Anexo 01 | Tabela 1.4 - Demonstrativo da Despesa com Pessoal - Ente Consorciado

Notas Explicativas	Valores
Notas Explicativas	30/04/2025
Notas Explicativas	-




 <p>Sistema de Informações Contábeis e Fiscais do Setor Público Brasileiro</p> <p>TESOURO NACIONAL</p>	Relatório de Gestão Fiscal
	Prefeitura Municipal de Sertãozinho - SP (Poder Executivo)
	Orçamentos Fiscal e da Seguridade Social
	CNPJ:
	Exercício: 2025
Período de referência: 1º quadrimestre	

RGF-Anexo 02 | Tabela 2.0 - Demonstrativo da Dívida Consolidada Líquida - Estados, DF e Municípios


Demonstrativo da Dívida Consolidada Líquida	Cálculo da Dívida Consolidada Líquida			
	SALDO DO EXERCÍCIO ANTERIOR	SALDO DO EXERCÍCIO DE 2025		
		Até o 1º Quadrimestre	Até o 2º Quadrimestre	Até o 3º Quadrimestre
Dívida Consolidada	-	-	-	-
DÍVIDA CONSOLIDADA - DC (I)	12.803.869,48	11.858.754,76	-	-
Dívida Mobiliária		0,00		
Dívida Contratual	12.803.869,48	11.858.754,76		
Empréstimos	12.803.869,48	11.858.754,76		
Internos	12.803.869,48	11.858.754,76		
Externos				
Reestruturação da Dívida de Estados e Municípios		0,00		
Financiamentos		0,00		
Internos				
Externos				
Parcelamento e Renegociação de Dívidas		0,00		
De Tributos				
De Contribuições Previdenciárias				
De Demais Contribuições Sociais				
Do FGTS				
Com Instituição Não Financeira				
Demais Dívidas Contratuais		0,00		
Precatórios Posteriores a 05/05/2000 (inclusive) Vencidos e Não Pagos		0,00		
Outras Dívidas		0,00		
DEDUÇÕES (II)	187.090.686,92	293.530.675,34		
Disponibilidade de Caixa	184.374.113,26	292.503.274,61		
Disponibilidade de Caixa Bruta	209.343.603,98	300.467.620,07		
(-) Restos a Pagar Processados	17.294.049,45	138.701,91		
(-) Depósitos Restituíveis e Valores Vinculados	7.675.441,27	7.825.643,55		
Demais Haveres Financeiros	2.716.573,66	1.027.400,73		
DÍVIDA CONSOLIDADA LÍQUIDA (DCL) (III) = (I - II)	-174.286.817,44	-281.671.920,58		
RECEITA CORRENTE LÍQUIDA - RCL (IV)	777.754.080,48	800.590.887,24		
(-) Transferências Obrigatórias da União Relativas às Emendas Individuais (art. 166-A, § 1º, da CF) (V)	2.150.000,00	2.150.000,00		
RECEITA CORRENTE LÍQUIDA AJUSTADA PARA CÁLCULO DOS LIMITES DE ENDIVIDAMENTO (VI) = (IV - V)	775.604.080,48	798.440.887,24		
% da DC sobre a RCL AJUSTADA (I/VI)	1,65	1,49		
% da DCL sobre a RCL AJUSTADA (III/VI)	-22,47	-35,28		
LIMITE DEFINIDO POR RESOLUÇÃO DO SENADO FEDERAL	930.724.896,58	958.129.064,69		
LIMITE DE ALERTA (inciso III do § 1º do art. 59 da LRF)	837.652.406,92	862.316.158,22		
Outros Valores Não Integrantes da DC	-	-	-	-
Precatórios Anteriores a 05/05/2000		0,00		
Precatórios Posteriores a 05/05/2000 (Não incluídos na DC)	15.620.915,38	13.828.571,62		
Passivo Atuarial	1.600.675.632,61	1.726.673.584,43		
RP Não-Processados	39.797.126,31	16.232.621,37		
Antecipações de Receita Orçamentária - ARO				
Dívida Contratual de PPP				



 <p>Sistema de Informações Contábeis e Fiscais do Setor Público Brasileiro TESOURO NACIONAL</p>	Relatório de Gestão Fiscal
	Prefeitura Municipal de Sertãozinho - SP (Poder Executivo)
	Orçamentos Fiscal e da Seguridade Social
	CNPJ:
	Exercício: 2025
Período de referência: 1º quadrimestre	

Demonstrativo da Dívida Consolidada Líquida	Cálculo da Dívida Consolidada Líquida		
	SALDO DO EXERCÍCIO ANTERIOR	SALDO DO EXERCÍCIO DE 2025	
		Até o 1º Quadrimestre	Até o 2º Quadrimestre
Apropriação de Depósitos Judiciais	771.246,47		




 Sistema de Informações Contábeis e Fiscais do Setor Público Brasileiro TESOURO NACIONAL	Relatório de Gestão Fiscal
	Prefeitura Municipal de Sertãozinho - SP (Poder Executivo)
	Orçamentos Fiscal e da Seguridade Social
	CNPJ:
	Exercício: 2025
	Período de referência: 1º trimestre

RGF-Anexo 02 | Tabela 2.0 - Demonstrativo da Dívida Consolidada Líquida - Estados, DF e Municípios

Notas Explicativas	Valores
Notas Explicativas	30/04/2025
Notas Explicativas	-




 <p>Sistema de Informações Contábeis e Fiscais do Setor Público Brasileiro TESOURO NACIONAL</p>	Relatório de Gestão Fiscal
	Prefeitura Municipal de Sertãozinho - SP (Poder Executivo)
	Orçamentos Fiscal e da Seguridade Social
	CNPJ:
	Exercício: 2025
	Período de referência: 1º quadrimestre

RGF-Anexo 02 | Tabela 2.1 - Trajetória de Retorno ao Limite da Dívida Consolidada Líquida - Estados, DF e Municípios

Trajetória de Retorno ao Limite da Dívida Consolidada Líquida	Trajetória de Retorno ao Limite da Dívida Consolidada Líquida											
	Exercício em que Excedeu o Limite			Exercício do primeiro período seguinte			Exercício do segundo período seguinte			Exercício do terceiro período seguinte		
	Quadrimestre em que Excedeu o Limite			Primeiro período seguinte			Segundo período seguinte			Terceiro período seguinte		
	Limite Máximo (a)	% DCL (b)	% Excedente (c) = (b-a)	Redutor mínimo de 25% do Excedente (d) = (0,25*c)	Limite (e) = (b-d)	% DCL (f)	Redutor Residual (g) = (f-a)	Limite (h) = (e)	% DCL (i)	Redutor Residual (j) = (i-a)	Limite (k) = (a)	% DCL (l)
Trajetória de Retorno ao Limite da Dívida Consolidada Líquida	-	-	-	-	-	-	-	-	-	-	-	-
Valores Percentuais												




 Sistema de Informações Contábeis e Fiscais do Setor Público Brasileiro TESOURO NACIONAL	Relatório de Gestão Fiscal
	Prefeitura Municipal de Sertãozinho - SP (Poder Executivo)
	Orçamentos Fiscal e da Seguridade Social
	CNPJ:
	Exercício: 2025
	Período de referência: 1º quadrimestre

RGF-Anexo 02 | Tabela 2.1 - Trajetória de Retorno ao Limite da Dívida Consolidada Líquida - Estados, DF e Municípios

Notas Explicativas	Valores
	30/04/2025
Notas Explicativas	
Notas Explicativas	-
Identificação do Quadrimestre em que Excedeu o Limite e dos Períodos de Retorno	




 <p>Sistema de Informações Contábeis e Fiscais do Setor Público Brasileiro</p> <p>TESOURO NACIONAL</p>	Relatório de Gestão Fiscal
	Prefeitura Municipal de Sertãozinho - SP (Poder Executivo)
	Orçamentos Fiscal e da Seguridade Social
	CNPJ:
	Exercício: 2025
	Período de referência: 1º quadrimestre

RGF-Anexo 03 | Tabela 3.0 - Demonstrativo das Garantias e Contragarantias de Valores

Garantias Concedidas e Contragarantias Recebidas	Saldos das Garantias Concedidas e Contragarantias Recebidas			
	SALDO DO EXERCÍCIO ANTERIOR	SALDO DO EXERCÍCIO DE 2025		
		Até o 1º Quadrimestre	Até o 2º Quadrimestre	Até o 3º Quadrimestre
Garantias Concedidas	-	-	-	-
Garantias Concedidas	-	-	-	-
AOS ESTADOS (I)				
Em Operações de Crédito Externas				
Em Operações de Crédito Internas				
AOS MUNICÍPIOS (II)				
Em Operações de Crédito Externas				
Em Operações de Crédito Internas				
ÀS ENTIDADES CONTROLADAS (III)				
Em Operações de Crédito Externas				
Em Operações de Crédito Internas				
POR MEIO DE FUNDOS E PROGRAMAS (IV)				
TOTAL GARANTIAS CONCEDIDAS (V) = (I + II + III + IV)				
RECEITA CORRENTE LÍQUIDA - RCL (VI)	777.754.080,48	800.590.887,24		
(-) Transferências Obrigatórias da União Relativas às Emendas Individuais (art. 166-A, §1º, da CF) (VII)	2.150.000,00	2.150.000,00		
RECEITA CORRENTE LÍQUIDA AJUSTADA PARA CÁLCULO DOS LIMITES DE ENDIVIDAMENTO (VIII) = (VI - VII)	775.604.080,48	798.440.887,24		
% do TOTAL DAS GARANTIAS sobre a RCL AJUSTADA (V/VIII)		0,00		
LIMITE DEFINIDO POR RESOLUÇÃO DO SENADO FEDERAL	170.632.897,71	175.656.995,19		
LIMITE DE ALERTA (inciso III § 1º do art. 59 da LRF)	153.569.607,94	158.091.295,67		
Contragarantias Recebidas	-	-	-	-
Contragarantias Recebidas	-	-	-	-
DOS ESTADOS (IX)				
Em Garantia às Operações de Crédito Externas				
Em Garantia às Operações de Crédito Internas				
DOS MUNICÍPIOS (X)				
Em Garantia às Operações de Crédito Externas				
Em Garantia às Operações de Crédito Internas				
DAS ENTIDADES CONTROLADAS (XI)				
Em Garantia às Operações de Crédito Externas				
Em Garantia às Operações de Crédito Internas				
EM GARANTIAS POR MEIO DE FUNDOS E PROGRAMAS (XII)				
TOTAL CONTRAGARANTIAS RECEBIDAS (XIII) = (IX + X + XI + XII)				



 <p>Sistema de Informações Contábeis e Fiscais do Setor Público Brasileiro</p> <p>TESOURO NACIONAL</p>	Relatório de Gestão Fiscal
	Prefeitura Municipal de Sertãozinho - SP (Poder Executivo)
	Orçamentos Fiscal e da Seguridade Social
	CNPJ:
	Exercício: 2025
	Período de referência: 1º trimestre

RGF-Anexo 03 | Tabela 3.0 - Demonstrativo das Garantias e Contragarantias de Valores

Notas Explicativas	Valores
	30/04/2025
Notas Explicativas	-
Notas Explicativas	-

RGF-Anexo 04 | Tabela 4.0 - Demonstrativo das Operações de Crédito - Estados, DF e Municípios

Operações de Crédito	Valor Realizado no Período	
	VALOR REALIZADO	
	No Quadrimestre de Referência	Até o Quadrimestre de Referência (a)
Operações de Crédito	-	-
Mobiliária		
Interna		
Externa		
Contratual		
Interna		
Empréstimos	0,00	0,00
Aquisição Financiada de Bens e Arrendamento Mercantil Financeiro	0,00	0,00
Antecipação de Receita pela Venda a Termo de Bens e Serviços	0,00	0,00
Assunção, Reconhecimento e Confissão de Dívidas (LRF, art. 29, § 1º)	0,00	0,00
Operações de Crédito não sujeitas ao limite para fins de contratação (I)	0,00	0,00
Externa		
Empréstimos	0,00	0,00
Aquisição Financiada de Bens e Arrendamento Mercantil Financeiro	0,00	0,00
Antecipações de Receitas pela Venda a Termo de Bens e Serviços	0,00	0,00
Assunção, Reconhecimento e Confissão de Dívidas (LRF, art. 29, § 1º)	0,00	0,00
Operações de crédito não sujeitas ao limite para fins de contratação (II)	0,00	0,00
TOTAL (III)		

RGF-Anexo 04 | Tabela 4.0 - Demonstrativo das Operações de Crédito - Estados, DF e Municípios

Apuração do Cumprimento dos Limites	Apuração do Cumprimento dos Limites	
	VALOR	% SOBRE A RCL AJUSTADA
Apuração do Cumprimento dos Limites	-	-
RECEITA CORRENTE LÍQUIDA - RCL (IV)	800.590.887,24	
(-) Transferências Obrigatórias da União Relativas às Emendas Individuais (art. 166-A, §1º, da CF) (V)	2.150.000,00	
RECEITA CORRENTE LÍQUIDA AJUSTADA PARA CÁLCULO DOS LIMITES DE ENDIVIDAMENTO (VI) = (IV - V)	798.440.887,24	
OPERAÇÕES VEDADAS (VII)	0,00	0,00
TOTAL CONSIDERADO PARA FINS DA APURAÇÃO DO CUMPRIMENTO DO LIMITE (VIII) = (VI + VII - Ia - IIa)	0,00	0,00
LIMITE GERAL DEFINIDO POR RESOLUÇÃO DO SENADO FEDERAL PARA AS OPERAÇÕES DE CRÉDITO INTERNAS E EXTERNAS	127.750.541,96	16,00
LIMITE DE ALERTA (inciso III do § 1º do art. 59 da LRF)	114.975.487,76	14,40
OPERAÇÕES DE CRÉDITO POR ANTECIPAÇÃO DA RECEITA ORÇAMENTÁRIA		0,00
LIMITE DEFINIDO POR RESOLUÇÃO DO SENADO FEDERAL PARA AS OPERAÇÕES DE CRÉDITO POR ANTECIPAÇÃO DA RECEITA ORÇAMENTÁRIA	55.890.862,11	7,00

RGF-Anexo 04 | Tabela 4.0 - Demonstrativo das Operações de Crédito - Estados, DF e Municípios

Outras Operações Que Integram a Dívida Consolidada	Valor Realizado no Período	
	VALOR REALIZADO	
	No Quadrimestre de Referência	Até o Quadrimestre de Referência (a)
Outras Operações Que Integram a Dívida Consolidada	-	-
Parcelamentos de Dívidas		
Tributos		
Contribuições Previdenciárias		
FGTS		
Demais Contribuições Sociais		
Operações de Reestruturação e Recomposição do Principal de Dívidas		


RGF-Anexo 04 | Tabela 4.0 - Demonstrativo das Operações de Crédito - Estados, DF e Municípios

Notas Explicativas	Valores
	30/04/2025
Notas Explicativas	-
Notas Explicativas	-

RGF-Anexo 06 | Tabela 6.0 - Demonstrativo Simplificado do Relatório de Gestão Fiscal

Receita Corrente Líquida	Valor Até o Quadrimestre
	VALOR ATÉ O QUADRIMESTRE DE REFERÊNCIA
Receita Corrente Líquida	-
Receita Corrente Líquida	800.590.887,24
Receita Corrente Líquida Ajustada para Cálculo dos Limites de Endividamento	798.440.887,24
Receita Corrente Líquida Ajustada para Cálculo dos Limites da Despesa com Pessoal	796.762.583,24



 Sistema de Informações Contábeis e Fiscais do Setor Público Brasileiro TESOURO NACIONAL	Relatório de Gestão Fiscal	
	Prefeitura Municipal de Sertãozinho - SP (Poder Executivo)	
	Orçamentos Fiscal e da Seguridade Social	
	CNPJ:	
	Exercício: 2025	
Período de referência: 1º quadrimestre		

RGF-Anexo 06 | Tabela 6.0 - Demonstrativo Simplificado do Relatório de Gestão Fiscal

Despesa com Pessoal	Valor Realizado no Período	
	VALOR	% SOBRE A RCL AJUSTADA
Despesa com Pessoal	-	-
Despesa Total com Pessoal - DTP	320.261.214,69	40,20
Limite Máximo (incisos I, II e III art. 20 da LRF) - <%>	430.251.794,95	54,00
Limite Prudencial (parágrafo único art. 22 da LRF) - <%>	408.739.205,20	51,30
Limite de Alerta (inciso II do §1º do art. 59 da LRF) - <%>	387.226.615,46	48,60

RGF-Anexo 06 | Tabela 6.0 - Demonstrativo Simplificado do Relatório de Gestão Fiscal

Divida Consolidada	Comparativo do Saldo da Divida	
	VALOR ATÉ O QUADRIMESTRE DE REFERÊNCIA	% SOBRE A RCL AJUSTADA
Divida Consolidada	-	-
Divida Consolidada Líquida	-281.671.920,58	-35,28
Limite Definido por Resolução do Senado Federal	1.596.881.774,48	200,00

RGF-Anexo 06 | Tabela 6.0 - Demonstrativo Simplificado do Relatório de Gestão Fiscal

Garantias de Valores	Comparativo do Saldo de Garantia	
	VALOR ATÉ O QUADRIMESTRE DE REFERÊNCIA	% SOBRE A RCL AJUSTADA
Garantias de Valores	-	-
Total das Garantias Concedidas	-	0,00
Limite Definido por Resolução do Senado Federal	175.656.995,19	22,00

RGF-Anexo 06 | Tabela 6.0 - Demonstrativo Simplificado do Relatório de Gestão Fiscal

Operações de Crédito	Valor Realizado no Período	
	VALOR ATÉ O QUADRIMESTRE DE REFERÊNCIA	% SOBRE A RCL AJUSTADA
Operações de Crédito	-	-
Operações de Crédito Internas e Externas	0,00	0,00
Limite Definido pelo Senado Federal para Operações de Crédito Externas e Internas	0,00	16,00
Operações de Crédito por Antecipação da Receita	0,00	0,00
Limite Definido pelo Senado Federal para Operações de Crédito por Antecipação da Receita	0,00	7,00

RGF-Anexo 06 | Tabela 6.0 - Demonstrativo Simplificado do Relatório de Gestão Fiscal

Restos a Pagar	Restos a Pagar e Disponibilidade de Caixa	
	RESTOS A PAGAR EMPENHADOS E NÃO LIQUIDADOS DO EXERCÍCIO	DISPONIBILIDADE DE CAIXA LÍQUIDA (APÓS A INSCRIÇÃO EM RESTOS A PAGAR NÃO PROCESSADOS DO EXERCÍCIO)
Restos a Pagar	-	-
Valor Total	-	-

RGF-Anexo 06 | Tabela 6.0 - Demonstrativo Simplificado do Relatório de Gestão Fiscal

Notas Explicativas	Valores
	30/04/2025
Notas Explicativas	-
Notas Explicativas	-

Yuri Soares Godoi
Contador
1SP284293/O-7

Marli Aparecida Ferreira Bozzo
Secretária Municipal de Fazenda

José Alberto Gimenez
Prefeito Municipal

**SAEMAS****Licitações e Contratos****Dispensas****EXTRATO DE AUTORIZAÇÃO DE CONTRATAÇÃO DIRETA**

PROCESSO Nº 281/2025

DISPENSA DE LICITAÇÃO Nº 5/2025 - SERVIÇOS DE ENGENHARIA

Alex Fabian Cardin de Sousa, Superintendente, no uso suas atribuições que lhe são conferidos por Lei, em cumprimento ao parágrafo único do art., 72 da Lei 14.133/2021, e considerando toda documentação que consta nos autos do processo administrativo nº 281/2025, dispensa de licitação 5/2025, em especial, o documento de formalização de demanda, autorizo a contratação da empresa ECOMETRIA SOLUÇÕES INTELIGENTES LTDA., inscrita no CNPJ nº 24.375.203/0001-20, para Contratação de empresa de engenharia para execução de implantação do sistema de telemetria e comando entre os reservatórios dos poços 42 e 52, pelo valor global de R\$ 22.239,45, com fundamento no art. 75, inciso I da Lei Federal nº 14.133/2021.

ALEX FABIAN CARDIN DE SOUSA

Superintendente

EXTRATO DE AUTORIZAÇÃO DE CONTRATAÇÃO DIRETA

PROCESSO Nº 294/2025

DISPENSA DE LICITAÇÃO Nº 248/2025

Alex Fabian Cardin de Sousa, Superintendente, no uso suas atribuições que lhe são conferidos por Lei, em cumprimento ao parágrafo único do art., 72 da Lei 14.133/2021, e considerando toda documentação que consta nos autos do processo administrativo nº 294/2025, dispensa de licitação 248/2025, em especial, o documento de formalização de demanda, autorizo a contratação da empresa VALSEG SEGURANÇA ELETRÔNICA E PATRIMONIAL LTDA., inscrita no CNPJ nº 49.782.327/0001-51, para prestação de serviços de controlador de acessos de portaria, pelo período de 02 (dois) meses, pelo valor global de R\$ 47.000,00, com fundamento no art. 75, inciso II da Lei Federal nº 14.133/2021.

ALEX FABIAN CARDIN DE SOUSA

Superintendente

EXTRATO DE AUTORIZAÇÃO DE CONTRATAÇÃO DIRETA

PROCESSO Nº 293/2025

DISPENSA DE LICITAÇÃO Nº 247/2025

Alex Fabian Cardin de Sousa, Superintendente, no uso suas atribuições que lhe são conferidos por Lei, em cumprimento ao parágrafo único do art., 72 da Lei 14.133/2021, e considerando toda documentação que consta nos autos do processo administrativo nº 294/2025, dispensa de licitação 248/2025, em especial, o documento de formalização de demanda, autorizo a contratação da empresa SCT SERVICE - SERVIÇOS DE LIMPEZA LTDA., inscrita no CNPJ nº 27.306.842/0001-22, para prestação de serviços de limpeza, auxiliar administrativo e recepção, pelo período de até 180 (cento e oitenta) dias, pelo valor global de R\$ 211.826,10, com fundamento no art. 75, inciso VIII da Lei Federal nº 14.133/2021.

ALEX FABIAN CARDIN DE SOUSA

Superintendente



PODER LEGISLATIVO

Contas Públicas e Instrumentos de Gestão Fiscal

Relatório de Gestão Fiscal

Modelo 10

RELATÓRIO DE GESTÃO FISCAL

(Artigos 54 e 55 da LC 101/00)

MUNICÍPIO DE SERTÃOZINHO
PODER LEGISLATIVO MUNICIPAL
1º QUADRIMESTRE 2025

I – COMPARATIVOS:

Valores expressos em R\$

	Exercício Anterior		1º Quadrimestre		2º Quadrimestre		3º Quadrimestre	
	R\$	%	R\$	%	R\$	%	R\$	%
Receita Corrente Líquida	773.439.476,48		796.762.583,24					
Despesas Totais com Pessoal	11.768.438,17	1,52	11.927.583,24	1,50				
Limite Prudencial 95% (par.ún.art.22)			45.415.467,24	5,70				
Limite Legal (art. 20)	46.406.368,59	6,00	47.805.754,99	6,00				
Excesso a Regularizar	0,00	0,00	0,00	0,00				

II – INDICAÇÃO DAS MEDIDAS ADOTADAS OU A ADOTAR (caso ultrapasse os limites acima):

III – DEMONSTRATIVOS:

Disponibilidades financ.em 31/12	R\$
Caixa	
Bancos – C/Movimento	
Bancos – C/Vinculadas	
Aplicações Financeiras	
Subtotal	0,00
(-) Deduções:	
Valores compromissados a pagar até 31/12	
Total das Disponibilidades:	0,00

Inscrição de Restos a Pagar:	R\$
Processados	
Não Processados	
Total da Inscrição:	0,00

Sertãozinho, 29 de maio de 2.025

NILTON CESAR TEIXEIRA
Presidente da Camara Municipal de Sertãozinho

JULIANA CAROLINE DOS SANTOS CHIARETTI
Contadora - CRC-SP 296022/O-7

ALCINO SILVA
Responsavel pelo Controle interno

Expediente

O Diário Oficial do Município de Sertãozinho, veiculado exclusivamente na forma eletrônica, é uma Publicação das entidades da Administração Direta e Indireta deste Município, sendo referidas entidades inteiramente responsáveis pelo conteúdo publicado.

Prefeitura

Rua Aprígio de Araújo, 837 - Centro
Telefone: (16) 2105 3000

Câmara Municipal

Telefone: (16)3946-9600
Av. Egisto Sicchieri,1289 - Jardim Diamante

Poder Judiciário

Telefone: (16) 3945 2811
Rua Luís Carlos Prudêncio, 100 - Jardim América

Procuradoria Geral do Município

Telefone: (16) 2105 3014
Rua Epitácio Pessoa, 1.528 - Centro

Secretaria da Administração

Telefone: (16) 2105 3005
Rua Aprígio de Araújo, 837 - Centro

Secretaria de Assistência Social e Segurança Alimentar / Direitos Humanos e Cidadania

Telefone: (16) 3942 3644 / 3945 6480 / 3945 6522 / 3945 6552
Rua Auad Sader, 160 - Jardim Liberdade

Secretaria de Casa Civil

Telefone: (16) 2105 3000
Rua Aprígio de Araújo, 837 - Centro

Secretaria de Cultura e Turismo

Telefone: (16) 3942 5168 / 3947 7571
Rua Sebastião Sampaio, 1.489 - Centro

Secretaria de Desenvolvimento Econômico

Telefone: (16) 3945 4063 / 3947 7763
Rua Voluntário Otto Gomes Martins, 1.380 - Centro

Secretaria de Educação

Telefone: (16) 3946 6900
Rua Geremia Lunardelli, 1.134 - Centro

Secretaria de Esportes e Lazer

Telefone: (16) 3947 2247
R. Bartolomeu Sala, 54 - Jardim 5 de Dezembro

Secretaria da Fazenda

Telefone: (16) 2105 1000
R. Jordão Borghetti, 250 - Jardim Recreio

Secretaria de Governo

Telefone: (16) 2105 3008
R. Aprígio de Araújo, 837 - Centro

Secretaria de Meio Ambiente e Agricultura

Telefone: (16) 3946 7808
Av. Nossa Senhora Aparecida, 1.803 - Bairro São João

Secretaria de Obras, Conservação e Serviços Públicos

Telefone: (16) 3946 7800
Av. Nossa Senhora Aparecida, 1.803 - Bairro São João

Secretaria de Orçamento e Desenvolvimento Urbano

Telefone: (16) 2105 1000
Rua Jordão Borghetti, 250 - Jardim Recreio dos Bandeirantes

Secretaria de Saúde

Telefone: (16) 3945 4230 / 3945 6479 / 3945 4546
R. Aprígio de Araújo, 2.058 - Centro

Secretaria de Segurança Pública e Mobilidade Urbana

Telefone: (16) 3945 0655 / 3947 3050
Av. Beppe Olivare, 230 - Jardim Lopes da Silva

Secretaria Distrital de Cruz das Posses

Telefone: (16) 3949 1240 / 3949 1826
Rua Tenente Isaías, 872 - Centro

Saemas - Serviço Autônomo de Água, Esgoto e Meio Ambiente

Telefone: (16) 3946 4646
Rua Jordão Borghetti, 250 - Jardim Recreio dos Bandeirantes