



DIÁRIO OFICIAL

MUNICÍPIO DE RIO BRILHANTE

Conforme Lei Municipal

www.riobrilhante.ms.gov.br | www.imprensaoficialmunicipal.com.br/rio_brilhante

Quinta-feira, 29 de maio de 2025

Ano II | Edição nº 326A

Página 1 de 30

SUMÁRIO

Poder Executivo	2
Atos Oficiais	2
Decretos	2
Concursos Públicos/Processos Seletivos	28
Edital - Retificação	28

EXPEDIENTE

O Diário Oficial do Município de Rio Brilhante, veiculado exclusivamente na forma eletrônica, é uma publicação das entidades da Administração Direta e Indireta deste Município, sendo referidas entidades inteiramente responsáveis pelo conteúdo aqui publicado.

ACERVO

As edições do Diário Oficial Eletrônico de Rio Brilhante poderão ser consultadas através da internet, por meio do seguinte endereço eletrônico: www.riobrilhante.ms.gov.br

Para pesquisa por qualquer termo e utilização de filtros, acesse www.imprensaoficialmunicipal.com.br/rio_brilhante. As consultas e pesquisas são de acesso gratuito e independente de qualquer cadastro.

ENTIDADES

Prefeitura Municipal de Rio Brilhante

CNPJ 03.681.582/0001-07
Rua Athayde Nogueira, 1033
Telefone: 0800 100 2609
Site: www.riobrilhante.ms.gov.br

Instituto de Previdência Social dos Funcionários Municipais Rio Brilhante - MS

CNPJ 15.554.850/0001-09
Rua Prefeito Athayde Nogueira, n.º 979, Centro
Telefone: (67) 3452-8904
Site: www.prevbrilhante.ms.gov.br

Câmara Municipal de Rio Brilhante – MS

CNPJ 15.469.471/0001-10
Rua Athayde Nogueira, 1207
Telefone: (67) 3452-7895
Site: www.camarariobrilhante.ms.gov.br



Diário Oficial Assinado Eletronicamente com Certificado Padrão ICPBrasil, em conformidade com a MP nº 2.200-2, de 2001

O Município de Rio Brilhante garante a autenticidade deste documento, desde que visualizado através do site www.riobrilhante.ms.gov.br

Compilado e também disponível em www.imprensaoficialmunicipal.com.br/rio_brilhante



DIÁRIO OFICIAL

MUNICÍPIO DE RIO BRILHANTE

Conforme Lei Municipal

Quinta-feira, 29 de maio de 2025

Ano II | Edição nº 326A

Página 2 de 30

PODER EXECUTIVO

Atos Oficiais

Decretos



MUNICÍPIO DE RIO BRILHANTE - MS
CONSOLIDADO
RELATÓRIO RESUMIDO DA EXECUÇÃO ORÇAMENTÁRIA
DEMONSTRATIVO DAS RECEITAS E DESPESAS COM MANUTENÇÃO E DESENVOLVIMENTO DO ENSINO - MDE
ORÇAMENTO FISCAL E DA SEGURIDADE SOCIAL
JANEIRO A ABRIL / BIMESTRE MARÇO - ABRIL

Página: 1 / 3
Exercício de 2025

RREO - ANEXO 8 (LDB, art. 72)

R\$ 1,00

RECEITA RESULTANTE DE IMPOSTOS (Arts. 212 e 212-A da Constituição Federal)

RECEITA RESULTANTE DE IMPOSTOS	PREVISÃO ATUALIZADA (a)	RECEITAS REALIZADAS Até o Bimestre (b)
1 - RECEITA DE IMPOSTOS	61.957.820,00	18.043.619,85
1.1 - Receita Resultante do Imposto sobre a Propriedade Predial e Territorial Urbana – IPTU	8.937.560,00	3.925.061,35
1.2 - Receita Resultante do Imposto sobre Transmissão Inter Vivos – ITBI	2.934.400,00	569.967,38
1.3 - Receita Resultante do Imposto sobre Serviços de Qualquer Natureza – ISS	29.085.860,00	8.311.633,09
1.4 - Receita Resultante do Imposto de Renda Retido na Fonte – IRRF	21.000.000,00	5.236.958,03
2 - RECEITA DE TRANSFERÊNCIAS CONSTITUCIONAIS E LEGAIS	169.050.000,00	50.951.477,98
2.1 - Cota-Parte FPM	58.000.000,00	18.473.966,22
2.1.1 - Parcela referente à CF, art. 159, I, alínea b	53.000.000,00	18.473.966,22
2.1.2 - Parcela referente à CF, art. 159, I, alíneas d e e	5.000.000,00	0,00
2.2 - Cota-Parte ICMS	86.000.000,00	26.320.115,82
2.3 - Cota-Parte IPI-Exportação	550.000,00	296.714,79
2.4 - Cota-Parte ITR	15.000.000,00	736.413,14
2.5 - Cota-Parte IPVA	9.500.000,00	5.124.268,01
2.6 - Cota-Parte IOF-Ouro	0,00	0,00
2.7 - Outras Transferências ou Compensações Financeiras Provenientes de Impostos e Transferências Constitucionais	0,00	0,00
3 - TOTAL DA RECEITA RESULTANTE DE IMPOSTOS (1 + 2)	231.007.820,00	68.995.097,83
4 - TOTAL DESTINADO AO FUNDEB - equivalente a 20% DE ((2.1.1) + (2.2) + (2.3) + (2.4) + (2.5) + (2.7))¹	32.810.000,00	10.190.295,60
5 - VALOR MÍNIMO A SER APLICADO ALÉM DO VALOR DESTINADO AO FUNDEB - 5% DE ((2.1.1) + (2.2) + (2.3) + (2.4) + (2.5) + (2.7)) + 25% DE ((1.1) + (1.2) + (1.3) + (1.4) + (2.1.2) + (2.6))	24.941.955,00	7.058.478,86

FUNDEB

RECEITAS DO FUNDEB RECEBIDAS NO EXERCÍCIO	PREVISÃO ATUALIZADA (a)	RECEITAS REALIZADAS Até o Bimestre (b)
6 - TOTAL DAS RECEITAS DO FUNDEB RECEBIDAS	58.100.000,00	18.616.988,40
6.1 - FUNDEB - Impostos e Transferências de Impostos	58.100.000,00	18.616.988,40
6.1.1 - Principal	58.000.000,00	18.537.991,58
6.1.2 - Rendimentos de Aplicação Financeira	100.000,00	78.996,82
6.1.3 - Ressarcimento de Recursos do FUNDEB	0,00	0,00
6.2 - FUNDEB - Complementação da União - VAAF	0,00	0,00
6.2.1 - Principal	0,00	0,00
6.2.2 - Rendimentos de Aplicação Financeira	0,00	0,00
6.2.3 - Ressarcimento de Recursos do FUNDEB	0,00	0,00
6.3 - FUNDEB - Complementação da União - VAAT	0,00	0,00
6.3.1 - Principal	0,00	0,00
6.3.2 - Rendimentos de Aplicação Financeira	0,00	0,00
6.3.3 - Ressarcimento de Recursos do FUNDEB	0,00	0,00
6.4 - FUNDEB - Complementação da União - VAAR	0,00	0,00
6.4.1 - Principal	0,00	0,00
6.4.2 - Rendimentos de Aplicação Financeira	0,00	0,00
6.4.3 - Ressarcimento de Recursos do FUNDEB	0,00	0,00
7 - RESULTADO LÍQUIDO DAS TRANSFERÊNCIAS DO FUNDEB (6.1.1 – 4)²	25.190.000,00	8.347.695,98
RECURSOS RECEBIDOS EM EXERCÍCIOS ANTERIORES E NÃO UTILIZADOS (SUPERÁVIT)	VALOR	
8 - TOTAL DOS RECURSOS DE SUPERÁVIT		1.029.521,69
8.1 - SUPERÁVIT DO EXERCÍCIO IMEDIATAMENTE ANTERIOR		1.029.521,69
8.2 - SUPERÁVIT RESIDUAL DE OUTROS EXERCÍCIOS		0,00
9 - TOTAL DOS RECURSOS DO FUNDEB DISPONÍVEIS PARA UTILIZAÇÃO (6 + 8)		19.646.510,09

DESPESAS COM RECURSOS DO FUNDEB (Por Subfunção) ³	DOTAÇÃO ATUALIZADA (c)	DESPESAS EMPENHADAS Até o Bimestre (d)	DESPESAS LIQUIDADAS Até o Bimestre (e)	DESPESAS PAGAS Até o Bimestre (f)
10 - TOTAL DAS DESPESAS COM RECURSOS DO FUNDEB	59.129.521,69	20.063.676,39	20.063.676,39	20.063.676,39
10.1 - PROFISSIONAIS DA EDUCAÇÃO BÁSICA	58.729.521,69	20.063.676,39	20.063.676,39	20.063.676,39
10.1.1 - Educação Infantil	16.129.104,20	3.479.353,26	3.479.353,26	3.479.353,26
10.1.2 - Ensino Fundamental	42.600.417,49	16.584.323,13	16.584.323,13	16.584.323,13
10.1.3 - Educação de Jovens e Adultos	0,00	0,00	0,00	0,00
10.1.4 - Educação Especial	0,00	0,00	0,00	0,00
10.1.5 - Administração Geral	0,00	0,00	0,00	0,00
10.2 - OUTRAS DESPESAS	400.000,00	0,00	0,00	0,00
10.2.1 - Educação Infantil	0,00	0,00	0,00	0,00
10.2.2 - Ensino Fundamental	400.000,00	0,00	0,00	0,00
10.2.3 - Educação de Jovens e Adultos	0,00	0,00	0,00	0,00
10.2.4 - Educação Especial	0,00	0,00	0,00	0,00
10.2.5 - Administração Geral	0,00	0,00	0,00	0,00
10.2.6 - Transporte (Escolar)	0,00	0,00	0,00	0,00
10.2.7 - Outras	0,00	0,00	0,00	0,00



DIÁRIO OFICIAL

MUNICÍPIO DE RIO BRILHANTE

Conforme Lei Municipal

Quinta-feira, 29 de maio de 2025

Ano II | Edição nº 326A

Página 3 de 30



MUNICÍPIO DE RIO BRILHANTE - MS
CONSOLIDADO
RELATÓRIO RESUMIDO DA EXECUÇÃO ORÇAMENTÁRIA
DEMONSTRATIVO DAS RECEITAS E DESPESAS COM MANUTENÇÃO E DESENVOLVIMENTO DO ENSINO - MDE
ORÇAMENTO FISCAL E DA SEGURIDADE SOCIAL
JANEIRO A ABRIL / BIMESTRE MARÇO - ABRIL

Página: 2 / 3
Exercício de 2025

RREO - ANEXO 8 (LDB, art. 72)

R\$ 1,00

INDICADORES DO FUNDEB						
DESPESAS CUSTEADAS COM RECEITAS DO FUNDEB RECEBIDAS NO EXERCÍCIO	DESPESAS EMPENHADAS Até o Bimestre (d)		DESPESAS LIQUIDADAS Até o Bimestre (e)		DESPESAS PAGAS Até o Bimestre (f)	DESPESAS LIQUIDADAS/EMPENHADAS EM VALOR SUPERIOR AO TOTAL DAS RECEITAS RECEBIDAS NO EXERCÍCIO (i)
11 - TOTAL DAS DESPESAS CUSTEADAS COM RECURSOS DO FUNDEB RECEBIDAS NO EXERCÍCIO	19.034.154,70		19.034.154,70		19.034.154,70	417.166,30
11.1 - Total das Despesas custeadas com FUNDEB - Impostos e Transferências de Impostos	19.034.154,70		19.034.154,70		19.034.154,70	417.166,30
11.2 - Total das Despesas custeadas com FUNDEB - Complementação da União - VAAF	0,00		0,00		0,00	0,00
11.3 - Total das Despesas custeadas com FUNDEB - Complementação da União - VAAT	0,00		0,00		0,00	0,00
11.4 - Total das Despesas custeadas com FUNDEB - Complementação da União - VAAR	0,00		0,00		0,00	0,00
12 - TOTAL DAS DESPESAS DO FUNDEB COM PROFISSIONAIS DA EDUCAÇÃO BÁSICA	19.034.154,70		19.034.154,70		19.034.154,70	
13 - TOTAL DAS DESPESAS CUSTEADAS COM FUNDEB - COMPLEMENTAÇÃO DA UNIÃO - VAAT APLICADAS NA EDUCAÇÃO INFANTIL	0,00		0,00		0,00	
14 - TOTAL DAS DESPESAS CUSTEADAS COM FUNDEB - COMPLEMENTAÇÃO DA UNIÃO - VAAT APLICADAS EM DESPESA DE CAPITAL	0,00		0,00		0,00	
INDICADORES - Art. 212-A, inciso XI e § 3º - Constituição Federal²	VALOR EXIGIDO (j)		VALOR APLICADO (k)		VALOR CONSIDERADO APÓS DEDUÇÕES (l)	% APLICADO (m)
15 - MÍNIMO DE 70% DO FUNDEB NA REMUNERAÇÃO DOS PROFISSIONAIS DA EDUCAÇÃO BÁSICA	13.031.891,88		19.034.154,70		19.034.154,70	102,24
16 - PERCENTUAL DA COMPLEMENTAÇÃO DA UNIÃO AO FUNDEB - VAAT NA EDUCAÇÃO INFANTIL (INDICADOR IEI)	0,00		0,00		0,00	0,00
17 - MÍNIMO DE 15% DA COMPLEMENTAÇÃO DA UNIÃO AO FUNDEB - VAAT EM DESPESAS DE CAPITAL	0,00		0,00		0,00	0,00
INDICADOR - Art.25, § 3º - Lei nº 14.113, de 2020 - (Máximo de 10% de Superávit)³	VALOR MÁXIMO PERMITIDO (n)	VALOR NÃO APLICADO (o)		VALOR NÃO APLICADO APÓS AJUSTE (p)	VALOR NÃO APLICADO EXCEDENTE AO MÁXIMO PERMITIDO (q)	% NÃO APLICADO (r)
18 - TOTAL DA RECEITA RECEBIDA E NÃO APLICADA NO EXERCÍCIO	1.861.698,84		0,00		0,00	0,00
INDICADOR - Art.25, § 3º - Lei nº 14.113, de 2020 - (Aplicação do Superávit de Exercício Anterior)³	VALOR DE SUPERÁVIT PERMITIDO NO EXERCÍCIO ANTERIOR (s)	VALOR NÃO APLICADO NO EXERCÍCIO ANTERIOR (t)	VALOR DE SUPERÁVIT APLICADO ATÉ O PRIMEIRO QUADRIMESTRE (u)	VALOR APLICADO APÓS O PRIMEIRO QUADRIMESTRE (v)	VALOR TOTAL DE SUPERÁVIT NÃO APLICADO ATÉ O FINAL DO EXERCÍCIO PRIMEIRO QUADRIMESTRE DO EXERCÍCIO ATUAL (w)	VALOR DE SUPERÁVIT PERMITIDO NO EXERCÍCIO ANTERIOR NÃO APLICADO ATÉ O PRIMEIRO QUADRIMESTRE DO EXERCÍCIO ATUAL (x)
19 - TOTAL DAS DESPESAS CUSTEADAS COM SUPERÁVIT DO FUNDEB	0,00	1.029.521,69	1.029.521,69		0,00	0,00
19.1 - Total das Despesas custeadas com FUNDEB - Impostos e Transferências de Impostos	0,00	1.029.521,69	1.029.521,69		0,00	0,00
19.2 - Total das Despesas custeadas com FUNDEB - Complementação da União (VAAF + VAAT + VAAR)	0,00	0,00	0,00		0,00	0,00
DESPESAS COM MANUTENÇÃO E DESENVOLVIMENTO DO ENSINO – MDE - CUSTEADAS COM RECEITA DE IMPOSTOS (EXCETO FUNDEB)						
DESPESAS COM AÇÕES TÍPICAS DE MDE - RECEITAS DE IMPOSTOS - EXCETO FUNDEB (Por Subfunção)	DOTAÇÃO ATUALIZADA (c)		DESPESAS EMPENHADAS Até o Bimestre (d)		DESPESAS LIQUIDADAS Até o Bimestre (e)	DESPESAS PAGAS Até o Bimestre (f)
20 - TOTAL DAS DESPESAS COM AÇÕES TÍPICAS DE MDE CUSTEADAS COM RECEITAS DE IMPOSTOS	37.020.000,00		22.235.476,23		8.808.233,06	8.715.228,39
20.1 - Educação Infantil	4.998.360,00		2.247.398,00		1.596.180,15	1.568.813,66
20.2 - Ensino Fundamental	27.496.640,00		15.556.078,23		5.565.056,41	5.499.418,23
20.3 - Educação de Jovens e Adultos	25.000,00		0,00		0,00	0,00
20.4 - Educação Especial	0,00		0,00		0,00	0,00
20.5 - Administração Geral	0,00		0,00		0,00	0,00
20.6 - Transporte (Escolar)	0,00		0,00		0,00	0,00
20.7 - Outras	4.500.000,00		4.432.000,00		1.646.996,50	1.646.996,50
DESPESAS COM MANUTENÇÃO E DESENVOLVIMENTO DO ENSINO – MDE - CUSTEADAS COM RECEITA DE IMPOSTOS E COM RECURSOS DO FUNDEB						
DESPESAS COM AÇÕES TÍPICAS DE MDE - RECEITAS DE IMPOSTOS E RECURSOS DO FUNDEB (Por Área de Atuação) ⁴	DOTAÇÃO ATUALIZADA (c)		DESPESAS EMPENHADAS Até o Bimestre (d)		DESPESAS LIQUIDADAS Até o Bimestre (e)	DESPESAS PAGAS Até o Bimestre (f)
21 - TOTAL DAS DESPESAS COM AÇÕES TÍPICAS DE MDE CUSTEADAS COM RECEITAS DE IMPOSTOS E FUNDEB	91.624.521,69		37.867.152,62		27.224.912,95	27.131.908,28
21.1 - EDUCAÇÃO INFANTIL	21.127.464,20		5.726.751,26		5.075.533,41	5.048.166,92
21.1.1 - Creche	0,00		0,00		0,00	0,00
21.1.2 - Pré-escola	0,00		0,00		0,00	0,00
21.2 - ENSINO FUNDAMENTAL	70.497.057,49		32.140.401,36		22.149.379,54	22.083.741,36
APURAÇÃO DAS DESPESAS PARA FINS DE LIMITE MÍNIMO CONSTITUCIONAL					VALOR	
22 - TOTAL DAS DESPESAS DE MDE CUSTEADAS COM RECURSOS DE IMPOSTOS = L20 (d ou e)					8.808.233,06	
23 - TOTAL DAS RECEITAS TRANSFERIDAS AO FUNDEB = (L4)					10.190.295,60	
24 - (-) RECEITAS DO FUNDEB NÃO UTILIZADAS NO EXERCÍCIO, EM VALOR SUPERIOR A 10% = L18 (q)					0,00	
25 - (-) SUPERÁVIT PERMITIDO NO EXERCÍCIO IMEDIATAMENTE ANTERIOR NÃO APLICADO ATÉ O PRIMEIRO QUADRIMESTRE DO EXERCÍCIO ATUAL = L19 (x)					0,00	
26 - (-) RESTOS A PAGAR NÃO PROCESSADOS INSCRITOS NO EXERCÍCIO SEM DISPONIBILIDADE FINANCEIRA DE RECURSOS DE IMPOSTOS					0,00	
27 - (-) CANCELAMENTO, NO EXERCÍCIO, DE RESTOS A PAGAR INSCRITOS COM DISPONIBILIDADE FINANCEIRA DE RECURSOS DE IMPOSTOS VINCULADOS AO ENSINO = (L30.1(af) + L30.2(af)) ⁴⁵⁷					0,00	
28 - TOTAL DAS DESPESAS PARA FINS DE LIMITE (22 + 23 - 24 - 25 - 26 - 27)					18.998.528,66	
APURAÇÃO DO LIMITE MÍNIMO CONSTITUCIONAL ²⁵				VALOR EXIGIDO (z)	VALOR APLICADO (aa)	% APLICADO (ab)
29 - APLICAÇÃO EM MDE SOBRE A RECEITA RESULTANTE DE IMPOSTOS				17.248.774,46	18.998.528,66	27,54
RESTOS A PAGAR INSCRITOS EM EXERCÍCIOS ANTERIORES DE DESPESAS CONSIDERADAS PARA CUMPRIMENTO DO LIMITE ⁸		SALDO INICIAL (ac)	RP LIQUIDADOS (ad)	RP PAGOS (ae)	RP CANCELADOS (af)	SALDO FINAL (ag) = (ac) - (ae) - (af)
30 - RESTOS A PAGAR DE DESPESAS COM MDE		1.401.146,44	1.401.146,43	1.380.452,80	0,00	20.693,64
30.1 - Executadas com Recursos de Impostos e Transferências de Impostos		1.289.967,59	1.289.967,58	1.269.273,95	0,00	20.693,64
30.2 - Executadas com Recursos do FUNDEB - Impostos		111.178,85	111.178,85	111.178,85	0,00	0,00
30.3 - Executadas com Recursos do FUNDEB - Complementação da União (VAAT + VAAF + VAAR)		0,00	0,00	0,00	0,00	0,00



DIÁRIO OFICIAL

MUNICÍPIO DE RIO BRILHANTE

Conforme Lei Municipal

Quinta-feira, 29 de maio de 2025

Ano II | Edição nº 326A

Página 4 de 30



MUNICÍPIO DE RIO BRILHANTE - MS
CONSOLIDADO
RELATÓRIO RESUMIDO DA EXECUÇÃO ORÇAMENTÁRIA
DEMONSTRATIVO DAS RECEITAS E DESPESAS COM MANUTENÇÃO E DESENVOLVIMENTO DO ENSINO - MDE
ORÇAMENTO FISCAL E DA SEGURIDADE SOCIAL
JANEIRO A ABRIL / BIMESTRE MARÇO - ABRIL

Página: 3 / 3
Exercício de 2025

RREO - ANEXO 8 (LDB, art. 72)

R\$ 1,00

OUTRAS INFORMAÇÕES PARA CONTROLE				
RECEITAS ADICIONAIS PARA FINANCIAMENTO DO ENSINO	PREVISÃO ATUALIZADA (a)	RECEITAS REALIZADAS Até o Bimestre (b)		
31 - TOTAL DAS RECEITAS ADICIONAIS PARA FINANCIAMENTO DO ENSINO	5.517.000,00	2.321.668,37		
31.1 - RECEITA DE TRANSFERÊNCIAS DO FNDE (INCLUINDO RENDIMENTOS DE APLICAÇÃO FINANCEIRA)	4.367.000,00	2.147.266,95		
31.1.1 - Salário-Educação	3.055.000,00	1.384.987,90		
31.1.2 - PDDE	0,00	0,00		
31.1.3 - PNAE	920.000,00	213.083,11		
31.1.4 - PNATE	142.000,00	514.760,27		
31.1.5 - Outras Transferências do FNDE	250.000,00	34.435,67		
31.2 - RECEITA DE TRANSFERÊNCIAS DE CONVÊNIOS	1.150.000,00	174.401,42		
31.3 - RECEITA DE ROYALTIES DESTINADOS À EDUCAÇÃO	0,00	0,00		
31.4 - RECEITA DE OPERAÇÕES DE CRÉDITO VINCULADAS À EDUCAÇÃO	0,00	0,00		
31.5 - OUTRAS RECEITAS PARA FINANCIAMENTO DO ENSINO	0,00	0,00		
OUTRAS DESPESAS COM EDUCAÇÃO (Por Subfunção) ⁶	DOTAÇÃO ATUALIZADA (c)	DESPESAS EMPENHADAS Até o Bimestre (d)	DESPESAS LIQUIDADAS Até o Bimestre (e)	DESPESAS PAGAS Até o Bimestre (f)
32 - TOTAL DAS OUTRAS DESPESAS COM EDUCAÇÃO	23.178.218,71	6.886.622,79	2.965.801,46	2.765.596,78
32.1 - EDUCAÇÃO INFANTIL	1.353.000,00	47.295,17	1.327,17	1.327,17
32.2 - ENSINO FUNDAMENTAL	21.825.218,71	6.839.327,62	2.964.474,29	2.764.269,61
32.3 - ENSINO MÉDIO	0,00	0,00	0,00	0,00
32.4 - ENSINO SUPERIOR	0,00	0,00	0,00	0,00
32.5 - ENSINO PROFISSIONAL	0,00	0,00	0,00	0,00
32.6 - EDUCAÇÃO DE JOVENS E ADULTOS	0,00	0,00	0,00	0,00
32.7 - EDUCAÇÃO ESPECIAL	0,00	0,00	0,00	0,00
32.8 - OUTRAS	0,00	0,00	0,00	0,00
TOTAL GERAL DAS DESPESAS COM EDUCAÇÃO	DOTAÇÃO ATUALIZADA (c)	DESPESAS EMPENHADAS Até o Bimestre (d)	DESPESAS LIQUIDADAS Até o Bimestre (e)	DESPESAS PAGAS Até o Bimestre (f)
33 - TOTAL GERAL DAS DESPESAS COM EDUCAÇÃO (10 + 20 + 32)	119.327.740,40	49.185.775,41	31.837.710,91	31.544.501,56
33.1 - Despesas Correntes	108.405.730,90	48.866.292,87	31.635.798,19	31.353.320,49
33.1.1 - Pessoal Ativo	73.519.521,69	24.178.775,75	24.178.775,75	24.178.775,75
33.1.2 - Pessoal Inativo	0,00	0,00	0,00	0,00
33.1.3 - Transferências às instituições comunitárias, confessionais ou filantrópicas sem fins lucrativos	7.417.000,00	7.118.216,10	2.563.525,98	2.563.525,98
33.1.4 - Outras Despesas Correntes	27.469.209,21	17.569.301,02	4.893.496,46	4.611.018,76
33.2 - Despesas de Capital	10.922.009,50	319.482,54	201.912,72	191.181,07
33.2.1 - Transferências às instituições comunitárias, confessionais ou filantrópicas sem fins lucrativos	0,00	0,00	0,00	0,00
33.2.2 - Outras Despesas de Capital	10.922.009,50	319.482,54	201.912,72	191.181,07
CONTROLE DA DISPONIBILIDADE FINANCEIRA E CONCILIAÇÃO BANCÁRIA	FUNDEB (ah)	SALÁRIO EDUCAÇÃO (ai)		
34 - DISPONIBILIDADE FINANCEIRA EM 31 DE DEZEMBRO DE 2024		1.847.414,82	1.448.627,36	
35 - (+) INGRESSO DE RECURSOS ATÉ O BIMESTRE (orçamentário)		18.616.988,40	1.384.987,90	
36 - (-) PAGAMENTOS EFETUADOS ATÉ O BIMESTRE (orçamentário e restos a pagar)		20.174.855,24	1.499.075,72	
37 - (=) DISPONIBILIDADE FINANCEIRA ATÉ O BIMESTRE		289.547,98	1.334.539,54	
38 - (+) AJUSTES POSITIVOS (RETENÇÕES E OUTROS VALORES EXTRAORÇAMENTÁRIOS)		5.957.679,35	22.485,84	
39 - (-) AJUSTES NEGATIVOS (OUTROS VALORES EXTRAORÇAMENTÁRIOS)		5.356.217,73	146.325,26	
40 - (=) SALDO FINANCEIRO CONCILIADO (Saldo Bancário)		891.009,60	1.210.700,12	

Fonte: Sistema Contábil - Betha Sistemas Unidade Responsável: PREFEITURA MUNICIPAL DE RIO BRILHANTE. Emissão: 29/05/2025, às 17:28:46.

¹ Os valores informados devem corresponder ao efetivamente transferido. Os percentuais correspondem ao disposto na legislação.

² Limites mínimos anuais a serem cumpridos no encerramento do exercício.

³ Art. 25, § 3º, Lei 14.113/2020: Até 10% (dez por cento) dos recursos recebidos à conta dos Fundos, inclusive relativos à complementação da União, nos termos do § 2º do art. 16 desta Lei, poderão ser utilizados no primeiro quadrimestre do exercício imediatamente subsequente, mediante abertura de

⁴ Os valores referentes à parcela dos Restos a Pagar inscritos sem disponibilidade financeira deverão ser informados somente no RREO do último bimestre do exercício.

⁵ Nos cinco primeiros bimestres do exercício o acompanhamento será feito com base na despesa liquidada. No último bimestre do exercício, o valor deverá corresponder ao total da despesa empenhada.

⁶ As linhas representam áreas de atuação e não correspondem exatamente às subfunções da Função Educação. As despesas classificadas nas demais subfunções típicas e nas subfunções atípicas deverão ser rateadas para essas áreas de atuação.

⁷ Valor inscrito em RPMP sem disponibilidade de caixa, que não será considerado na apuração dos indicadores e limites. Para as linhas 15, 16 e 17, deverá ser comparado o total inscrito em RPMP com a disponibilidade de caixa por fonte de recursos. Para a linha 14, deverá ser verificada a diferença entre a disponibilidade nas Fontes do Fundeb e os RPMP referentes a essas despesas. Para a linha 18, deverá ser verificada a diferença entre as disponibilidades na Fonte VAAT e os RPMP dessas despesas.

Controle da execução de restos a pagar considerados no cumprimento do limite mínimo dos exercícios anteriores.

Nesta coluna não devem ser informados valores inferiores a 0 (zero).

Essa coluna não deve conter percentual superior a 100%. Caso isso ocorra, em razão de valores informados na coluna , os percentuais devem ser ajustados para 100%.

Nota(s) Explicativa(s):



DIÁRIO OFICIAL

MUNICÍPIO DE RIO BRILHANTE

Conforme Lei Municipal

Quinta-feira, 29 de maio de 2025

Ano II | Edição nº 326A

Página 5 de 30



MUNICÍPIO DE RIO BRILHANTE - MS
CONSOLIDADO
RELATÓRIO RESUMIDO DA EXECUÇÃO ORÇAMENTÁRIA
DEMONSTRATIVO DAS RECEITAS E DESPESAS COM AÇÕES E SERVIÇOS PÚBLICOS DE SAÚDE
ORÇAMENTOS FISCAL E DA SEGURIDADE SOCIAL
JANEIRO A ABRIL / BIMESTRE MARÇO - ABRIL

Página : 1 / 7
Exercício de 2025

RREO - ANEXO 12 (LC 141/2012, art. 35)

R\$ 1,00

RECEITAS RESULTANTES DE IMPOSTOS E TRANSFERÊNCIAS CONSTITUCIONAIS E LEGAIS	PREVISÃO INICIAL	PREVISÃO ATUALIZADA (a)	RECEITAS REALIZADAS	
			Até o Bimestre (b)	% (b/a) x 100
RECEITA DE IMPOSTOS (I)	61.957.820,00	61.957.820,00	18.043.619,85	29,12
Receita Resultante do Imposto Predial e Territorial Urbano - IPTU	8.937.560,00	8.937.560,00	3.925.061,35	43,92
Receita Resultante do Imposto sobre Transmissão Inter Vivos - ITBI	2.934.400,00	2.934.400,00	569.967,38	19,42
Receita Resultante do Imposto sobre Serviços de Qualquer Natureza - ISS	29.085.860,00	29.085.860,00	8.311.633,09	28,58
Receita Resultante do Imposto sobre a Renda e Proventos de Qualquer Natureza Retido na Fonte – IRRF	21.000.000,00	21.000.000,00	5.236.958,03	24,94
RECEITA DE TRANSFERÊNCIAS CONSTITUCIONAIS E LEGAIS (II)	164.050.000,00	164.050.000,00	50.951.477,98	31,06
Cota-Parte FPM	53.000.000,00	53.000.000,00	18.473.966,22	34,86
Cota-Parte ITR	15.000.000,00	15.000.000,00	736.413,14	4,91
Cota-Parte IPVA	9.500.000,00	9.500.000,00	5.124.268,01	53,94
Cota-Parte ICMS	86.000.000,00	86.000.000,00	26.320.115,82	30,60
Cota-Parte IPI-Exportação	550.000,00	550.000,00	296.714,79	53,95
Outras Transferências ou Compensações Financeiras Provenientes de Impostos e Transferências Constitucionais	0,00	0,00	0,00	0,00
TOTAL DAS RECEITAS RESULTANTES DE IMPOSTOS E TRANSFERÊNCIAS CONSTITUCIONAIS E LEGAIS - (III) = (I) + (II)	226.007.820,00	226.007.820,00	68.995.097,83	30,53



DIÁRIO OFICIAL

MUNICÍPIO DE RIO BRILHANTE

Conforme Lei Municipal

Quinta-feira, 29 de maio de 2025

Ano II | Edição nº 326A

Página 6 de 30



MUNICÍPIO DE RIO BRILHANTE - MS
CONSOLIDADO
RELATÓRIO RESUMIDO DA EXECUÇÃO ORÇAMENTÁRIA
DEMONSTRATIVO DAS RECEITAS E DESPESAS COM AÇÕES E SERVIÇOS PÚBLICOS DE SAÚDE
ORÇAMENTOS FISCAL E DA SEGURIDADE SOCIAL
JANEIRO A ABRIL / BIMESTRE MARÇO - ABRIL

Página : 2 / 7
Exercício de 2025

RREO - ANEXO 12 (LC 141/2012, art. 35)

R\$ 1,00

DESPESAS COM AÇÕES E SERVIÇOS PÚBLICOS DE SAÚDE (ASPS) - POR SUBFUNÇÃO E CATEGORIA ECONÔMICA	DOTAÇÃO INICIAL	DOTAÇÃO ATUALIZADA (c)	DESPESAS EMPENHADAS		DESPESAS LIQUIDADAS		DESPESAS PAGAS	
			Até o Bimestre (d)	% (d/c) x 100	Até o Bimestre (e)	% (e/c) x 100	Até o Bimestre (f)	% (f/c) x 100
ATENÇÃO BÁSICA (IV)	25.653.439,00	26.172.501,36	12.847.181,11	49,09	10.635.972,92	40,64	9.832.576,64	37,57
Despesas Correntes	22.650.439,00	24.004.439,00	11.904.408,50	49,59	9.903.368,63	41,26	9.658.157,83	40,23
Despesas de Capital	3.003.000,00	2.168.062,36	942.772,61	43,48	732.604,29	33,79	174.418,81	8,04
ASSISTÊNCIA HOSPITALAR E AMBULATORIAL (V)	18.365.161,00	18.315.161,00	9.116.156,06	49,77	7.845.263,32	42,83	7.798.970,91	42,58
Despesas Correntes	18.364.661,00	18.314.661,00	9.116.156,06	49,78	7.845.263,32	42,84	7.798.970,91	42,58
Despesas de Capital	500,00	500,00	0,00	0,00	0,00	0,00	0,00	0,00
SUORTE PROFILÁTICO E TERAPÊUTICO (VI)	2.003.000,00	2.003.000,00	321.710,50	16,06	32.774,39	1,64	32.774,39	1,64
Despesas Correntes	2.003.000,00	2.003.000,00	321.710,50	16,06	32.774,39	1,64	32.774,39	1,64
Despesas de Capital	0,00	0,00	0,00	0,00	0,00	0,00	0,00	0,00
VIGILÂNCIA SANITÁRIA (VII)	0,00	0,00	0,00	0,00	0,00	0,00	0,00	0,00
Despesas Correntes	0,00	0,00	0,00	0,00	0,00	0,00	0,00	0,00
Despesas de Capital	0,00	0,00	0,00	0,00	0,00	0,00	0,00	0,00
VIGILÂNCIA EPIDEMIOLÓGICA (VIII)	994.000,00	994.000,00	145.336,23	14,62	145.336,23	14,62	145.336,23	14,62
Despesas Correntes	989.000,00	989.000,00	145.336,23	14,70	145.336,23	14,70	145.336,23	14,70
Despesas de Capital	5.000,00	5.000,00	0,00	0,00	0,00	0,00	0,00	0,00
ALIMENTAÇÃO E NUTRIÇÃO (IX)	0,00	0,00	0,00	0,00	0,00	0,00	0,00	0,00
Despesas Correntes	0,00	0,00	0,00	0,00	0,00	0,00	0,00	0,00
Despesas de Capital	0,00	0,00	0,00	0,00	0,00	0,00	0,00	0,00
OUTRAS SUBFUNÇÕES (X)	53.000,00	53.000,00	0,00	0,00	0,00	0,00	0,00	0,00
Despesas Correntes	42.500,00	42.500,00	0,00	0,00	0,00	0,00	0,00	0,00
Despesas de Capital	10.500,00	10.500,00	0,00	0,00	0,00	0,00	0,00	0,00
TOTAL (XI) = (IV + V + VI + VII + VIII + IX + X)	47.068.600,00	47.537.662,36	22.430.383,90	47,18	18.659.346,86	39,25	17.809.658,17	37,46



DIÁRIO OFICIAL

MUNICÍPIO DE RIO BRILHANTE

Conforme Lei Municipal

Quinta-feira, 29 de maio de 2025

Ano II | Edição nº 326A

Página 7 de 30



MUNICÍPIO DE RIO BRILHANTE - MS
CONSOLIDADO
RELATÓRIO RESUMIDO DA EXECUÇÃO ORÇAMENTÁRIA
DEMONSTRATIVO DAS RECEITAS E DESPESAS COM AÇÕES E SERVIÇOS PÚBLICOS DE SAÚDE
ORÇAMENTOS FISCAL E DA SEGURIDADE SOCIAL
JANEIRO A ABRIL / BIMESTRE MARÇO - ABRIL

Página : 3 / 7
Exercício de 2025

RREO - ANEXO 12 (LC 141/2012, art. 35) R\$ 1,00

APURAÇÃO DO CUMPRIMENTO DO LIMITE MÍNIMO PARA APLICAÇÃO EM ASPS	DESPESAS EMPENHADAS (d)	DESPESAS LIQUIDADAS (e)	DESPESAS PAGAS (f)
Total das Despesas com ASPS (XII) = (XI)	22.430.383,90	18.659.346,86	17.809.658,17
(-) Restos a Pagar Não Processados Inscritos Indevidamente no Exercício sem Disponibilidade Financeira (XIII)	0,00	0,00	0,00
(-) Despesas Custeadas com Recursos Vinculados à Parcela do Percentual Mínimo que não foi Aplicada em ASPS em	0,00	0,00	0,00
(-) Despesas Custeadas com Disponibilidade de Caixa Vinculada aos Restos a Pagar Cancelados (XV)	0,00	0,00	0,00
(=) VALOR APLICADO EM ASPS (XVI) = (XII - XIII - XIV - XV)	22.430.383,90	18.659.346,86	17.809.658,17
Despesa Mínima a ser Aplicada em ASPS (XVII) = (III) x 15% (LC 141/2012)			10.349.264,67
Diferença entre o Valor Aplicado e a Despesa Mínima a ser Aplicada (XVIII) = (XVI (d ou e) - XVII) ¹			8.310.082,19
Limite não Cumprido (XIX) = (XVIII)	0,00		
PERCENTUAL DA RECEITA DE IMPOSTOS E TRANSFERÊNCIAS CONSTITUCIONAIS E LEGAIS APLICADO EM ASPS (XVI / III)*100 (mínimo de 15% conforme LC nº 141/2012 ou % da Lei Orgânica Municipal)	32,51	27,04	

CONTROLE DO VALOR REFERENTE AO PERCENTUAL MÍNIMO NÃO CUMPRIDO EM EXERCÍCIOS ANTERIORES PARA FINS DE APLICAÇÃO DOS RECURSOS VINCULADOS CONFORME ARTIGOS 25 E 26 DA LC 141/2012	LIMITE NÃO CUMPRIDO				
	Saldo Inicial (no exercício atual) (h)	Despesas Custeadas no Exercício de Referência			Saldo Final (não aplicado) ¹ (I) = (h - (i ou j))
		Empenhadas (i)	Liquidadas (j)	Pagas (k)	
Diferença de limite não cumprido no exercício de referência 2025	0,00	0,00	0,00	0,00	0,00
Diferença de limite não cumprido no exercício anterior 2024	0,00	0,00	0,00	0,00	0,00
Diferença de limite não cumprido em Exercícios Anteriores	0,00	0,00	0,00	0,00	0,00
TOTAL DA DIFERENÇA DE LIMITE NÃO CUMPRIDO EM EXERCÍCIOS ANTERIORES (XX)	0,00	0,00	0,00	0,00	0,00



DIÁRIO OFICIAL

MUNICÍPIO DE RIO BRILHANTE

Conforme Lei Municipal

Quinta-feira, 29 de maio de 2025

Ano II | Edição nº 326A

Página 8 de 30



MUNICÍPIO DE RIO BRILHANTE - MS
CONSOLIDADO
RELATÓRIO RESUMIDO DA EXECUÇÃO ORÇAMENTÁRIA
DEMONSTRATIVO DAS RECEITAS E DESPESAS COM AÇÕES E SERVIÇOS PÚBLICOS DE SAÚDE
ORÇAMENTOS FISCAL E DA SEGURIDADE SOCIAL
JANEIRO A ABRIL / BIMESTRE MARÇO - ABRIL

Página : 4 / 7
Exercício de 2025

RREO - ANEXO 12 (LC 141/2012, art. 35)

R\$ 1,00

EXECUÇÃO DE RESTOS A PAGAR										
EXERCÍCIO DO EMPENHO²	Valor Mínimo para aplicação em ASPS (m)	Valor aplicado em ASPS no exercício (n)	Valor aplicado além do limite mínimo (o) = (n - m), se < 0, então (o) = 0	Total inscrito em RP no exercício (p)	RPNP Inscritos Indevidamente no Exercício sem Disponibilidade Financeira q = (XIII d)	Valor inscrito em RP considerado no Limite (r) = (p - (o + q)) se < 0, então (r) = (0)	Total de RP pagos (s)	Total de RP a pagar (t)	Total de RP cancelados ou prescritos (u)	Diferença entre o valor aplicado além do limite e o total de RP cancelados (v) = ((o + q) - u))
Empenhos do exercício de referência 2025	10.349.264,67	18.659.346,86	8.310.082,19	0,00	0,00	0,00	0,00	0,00	0,00	8.310.082,19
Empenhos do exercício anterior 2024	30.424.099,54	49.362.523,03	18.938.423,49	1.095.793,97	377.563,14	0,00	0,00	1.095.793,97	0,00	19.315.986,63
Empenhos de 2023	28.242.181,58	50.906.458,36	22.664.276,78	2.585.246,64	2.247.097,66	0,00	2.256.534,60	57.621,10	271.090,94	24.640.283,50
Empenhos de 2022	25.127.654,17	45.160.546,66	20.032.892,49	814.756,62	0,00	0,00	8.250,00	0,00	806.506,62	19.226.385,87
Empenhos de 2021 e anteriores	21.404.831,46	37.115.109,12	15.710.277,66	95.071,98	0,00	0,00	45.000,00	44.470,73	5.601,25	15.704.676,41
TOTAL DOS RESTOS A PAGAR CANCELADOS OU PRESCRITOS ATÉ O FINAL DO EXERCÍCIO ATUAL QUE AFETARAM O CUMPRIMENTO DO LIMITE (XXI)									0,00	
TOTAL DOS RESTOS A PAGAR CANCELADOS OU PRESCRITOS ATÉ O FINAL DO EXERCÍCIO ANTERIOR QUE AFETARAM O CUMPRIMENTO DO LIMITE (XXII)									0,00	
TOTAL DOS RESTOS A PAGAR CANCELADOS OU PRESCRITOS NO EXERCÍCIO ATUAL QUE AFETARAM O CUMPRIMENTO DO LIMITE (XXIII) = (XXI - XXII)									0,00	

CONTROLE DE RESTOS A PAGAR CANCELADOS OU PRESCRITOS CONSIDERADOS PARA FINS DE APLICAÇÃO DA DISPONIBILIDADE DE CAIXA CONFORME ARTIGO 24§ 1º e 2º DA LC 141/2012	RESTOS A PAGAR CANCELADOS OU PRESCRITOS				
	Saldo Inicial (w)	Despesas Custeadas no Exercício de Referência			Saldo Final (não aplicado)¹ (aa) = (w - (x ou y))
		Empenhadas (x)	Liquidadas (y)	Pagas (z)	
Restos a pagar cancelados ou prescritos no exercício a serem compensados (XXIV)	0,00	0,00	0,00	0,00	0,00
Restos a pagar cancelados ou prescritos no exercício imediatamente anterior a serem compensados (XXV)	0,00	0,00	0,00	0,00	0,00
Restos a pagar cancelados ou prescritos em exercícios anteriores a serem compensados (XXVI)	0,00	0,00	0,00	0,00	0,00
TOTAL DE RESTOS A PAGAR CANCELADOS OU PRESCRITOS A COMPENSAR (XXVII)	0,00	0,00	0,00	0,00	0,00



DIÁRIO OFICIAL

MUNICÍPIO DE RIO BRILHANTE

Conforme Lei Municipal

Quinta-feira, 29 de maio de 2025

Ano II | Edição nº 326A

Página 9 de 30



MUNICÍPIO DE RIO BRILHANTE - MS
CONSOLIDADO
RELATÓRIO RESUMIDO DA EXECUÇÃO ORÇAMENTÁRIA
DEMONSTRATIVO DAS RECEITAS E DESPESAS COM AÇÕES E SERVIÇOS PÚBLICOS DE SAÚDE
ORÇAMENTOS FISCAL E DA SEGURIDADE SOCIAL
JANEIRO A ABRIL / BIMESTRE MARÇO - ABRIL

Página : 5 / 7
Exercício de 2025

RREO - ANEXO 12 (LC 141/2012, art. 35)

R\$ 1,00

RECEITAS ADICIONAIS PARA O FINANCIAMENTO DA SAÚDE NÃO COMPUTADAS NO CÁLCULO DO MÍNIMO	PREVISÃO INICIAL	PREVISÃO ATUALIZADA (a)	RECEITAS REALIZADAS	
			Até o Bimestre (b)	% (b/a) x 100
RECEITAS DE TRANSFERÊNCIAS PARA A SAÚDE (XXVIII)	19.056.400,00	19.056.400,00	10.753.876,78	56,43
Proveniente da União	12.535.500,00	12.535.500,00	5.677.012,52	45,29
Proveniente dos Estados	6.520.900,00	6.520.900,00	5.076.864,26	77,86
Proveniente de outros Municípios	0,00	0,00	0,00	0,00
RECEITA DE OPERAÇÕES DE CRÉDITO INTERNAS E EXTERNAS VINCULADAS A SAÚDE (XXIX)	0,00	0,00	0,00	0,00
OUTRAS RECEITAS (XXX)	0,00	0,00	892,88	0,00
TOTAL DE RECEITAS ADICIONAIS PARA FINANCIAMENTO DA SAÚDE (XXXI) = (XXVIII + XXIX + XXX)	19.056.400,00	19.056.400,00	10.754.769,66	56,44



DIÁRIO OFICIAL

MUNICÍPIO DE RIO BRILHANTE

Conforme Lei Municipal

Quinta-feira, 29 de maio de 2025

Ano II | Edição nº 326A

Página 10 de 30



MUNICÍPIO DE RIO BRILHANTE - MS
CONSOLIDADO
RELATÓRIO RESUMIDO DA EXECUÇÃO ORÇAMENTÁRIA
DEMONSTRATIVO DAS RECEITAS E DESPESAS COM AÇÕES E SERVIÇOS PÚBLICOS DE SAÚDE
ORÇAMENTOS FISCAL E DA SEGURIDADE SOCIAL
JANEIRO A ABRIL / BIMESTRE MARÇO - ABRIL

Página : 6 / 7
Exercício de 2025

RREO - ANEXO 12 (LC 141/2012, art. 35)

R\$ 1,00

DESPESAS COM SAÚDE NÃO COMPUTADAS NO CÁLCULO DO MÍNIMO								
DESPESAS COM SAÚDE POR SUBFUNÇÕES E CATEGORIA ECONÔMICA NÃO COMPUTADAS NO CÁLCULO DO MÍNIMO	DOTAÇÃO INICIAL	DOTAÇÃO ATUALIZADA (c)	DESPESAS EMPENHADAS		DESPESAS LIQUIDADAS		DESPESAS PAGAS	
			Até o Bimestre (d)	% (d/c) x 100	Até o Bimestre (e)	% (e/c) x 100	Até o Bimestre (f)	% (f/c) x 100
ATENÇÃO BÁSICA (XXXII)	10.315.400,00	13.928.347,00	4.450.638,76	31,95	4.183.510,37	30,04	4.183.510,37	30,04
Despesas Correntes	9.791.400,00	10.261.400,00	4.446.140,76	43,33	4.179.012,37	40,73	4.179.012,37	40,73
Despesas de Capital	524.000,00	3.666.947,00	4.498,00	0,12	4.498,00	0,12	4.498,00	0,12
ASSISTÊNCIA HOSPITALAR E AMBULATORIAL (XXXIII)	7.540.000,00	8.875.895,63	6.257.083,91	70,50	6.061.534,13	68,29	6.045.375,46	68,11
Despesas Correntes	7.358.000,00	8.743.895,63	6.257.083,91	71,56	6.061.534,13	69,32	6.045.375,46	69,14
Despesas de Capital	182.000,00	132.000,00	0,00	0,00	0,00	0,00	0,00	0,00
SUORTE PROFILÁTICO E TERAPÊUTICO (XXXIV)	320.000,00	320.000,00	126.762,27	39,61	74.477,94	23,27	74.477,94	23,27
Despesas Correntes	320.000,00	320.000,00	126.762,27	39,61	74.477,94	23,27	74.477,94	23,27
Despesas de Capital	0,00	0,00	0,00	0,00	0,00	0,00	0,00	0,00
VIGILÂNCIA SANITÁRIA (XXXV)	0,00	0,00	0,00	0,00	0,00	0,00	0,00	0,00
Despesas Correntes	0,00	0,00	0,00	0,00	0,00	0,00	0,00	0,00
Despesas de Capital	0,00	0,00	0,00	0,00	0,00	0,00	0,00	0,00
VIGILÂNCIA EPIDEMIOLÓGICA (XXXVI)	906.000,00	856.000,00	392.350,84	45,84	392.350,84	45,84	392.350,84	45,84
Despesas Correntes	901.000,00	851.000,00	392.350,84	46,10	392.350,84	46,10	392.350,84	46,10
Despesas de Capital	5.000,00	5.000,00	0,00	0,00	0,00	0,00	0,00	0,00
ALIMENTAÇÃO E NUTRIÇÃO (XXXVII)	0,00	0,00	0,00	0,00	0,00	0,00	0,00	0,00
Despesas Correntes	0,00	0,00	0,00	0,00	0,00	0,00	0,00	0,00
Despesas de Capital	0,00	0,00	0,00	0,00	0,00	0,00	0,00	0,00
OUTRAS SUBFUNÇÕES (XXXVIII)	0,00	0,00	0,00	0,00	0,00	0,00	0,00	0,00
Despesas Correntes	0,00	0,00	0,00	0,00	0,00	0,00	0,00	0,00
Despesas de Capital	0,00	0,00	0,00	0,00	0,00	0,00	0,00	0,00
TOTAL DAS DESPESAS NÃO COMPUTADAS NO CÁLCULO DO MÍNIMO (XXXIX) = (XXXII + XXXIII + XXXIV + XXXV + XXXVI + XXXVII + XXXVIII)	19.081.400,00	23.980.242,63	11.226.835,78	46,82	10.711.873,28	44,67	10.695.714,61	44,60



DIÁRIO OFICIAL

MUNICÍPIO DE RIO BRILHANTE

Conforme Lei Municipal

Quinta-feira, 29 de maio de 2025

Ano II | Edição nº 326A

Página 11 de 30



MUNICÍPIO DE RIO BRILHANTE - MS
CONSOLIDADO
RELATÓRIO RESUMIDO DA EXECUÇÃO ORÇAMENTÁRIA
DEMONSTRATIVO DAS RECEITAS E DESPESAS COM AÇÕES E SERVIÇOS PÚBLICOS DE SAÚDE
ORÇAMENTOS FISCAL E DA SEGURIDADE SOCIAL
JANEIRO A ABRIL / BIMESTRE MARÇO - ABRIL

Página : 7 / 7
Exercício de 2025

RREO - ANEXO 12 (LC 141/2012, art. 35)

R\$ 1,00

DESPESAS TOTAIS COM SAÚDE	DOTAÇÃO INICIAL	DOTAÇÃO ATUALIZADA (c)	DESPESAS EMPENHADAS		DESPESAS LIQUIDADAS		DESPESAS PAGAS	
			Até o Bimestre (d)	% (d/c) x 100	Até o Bimestre (e)	% (e/c) x 100	Até o Bimestre (f)	% (f/c) x 100
ATENÇÃO BÁSICA (XL) = (IV + XXXII)	35.968.839,00	40.100.848,36	17.297.819,87	43,14	14.819.483,29	36,96	14.016.087,01	34,95
ASSISTÊNCIA HOSPITALAR E AMBULATORIAL (XLI) = (V + XXXIII)	25.905.161,00	27.191.056,63	15.373.239,97	56,54	13.906.797,45	51,14	13.844.346,37	50,92
SUORTE PROFILÁTICO E TERAPÊUTICO (XLII) = (VI + XXXIV)	2.323.000,00	2.323.000,00	448.472,77	19,31	107.252,33	4,62	107.252,33	4,62
VIGILÂNCIA SANITÁRIA (XLIII) = (VII + XXXV)	0,00	0,00	0,00	0,00	0,00	0,00	0,00	0,00
VIGILÂNCIA EPIDEMIOLÓGICA (XLIV) = (VIII + XXXVI)	1.900.000,00	1.850.000,00	537.687,07	29,06	537.687,07	29,06	537.687,07	29,06
ALIMENTAÇÃO E NUTRIÇÃO (XLV) = (XIX + XXXVII)	0,00	0,00	0,00	0,00	0,00	0,00	0,00	0,00
OUTRAS SUBFUNÇÕES (XLVI) = (X + XXXVIII)	53.000,00	53.000,00	0,00	0,00	0,00	0,00	0,00	0,00
TOTAL DAS DESPESAS COM SAÚDE (XLVII) = (XI + XXXIX)	66.150.000,00	71.517.904,99	33.657.219,68	47,06	29.371.220,14	41,07	28.505.372,78	39,86

Fonte: Sistema Contábil - Betha Sistemas.Unidade Responsável: PREFEITURA MUNICIPAL DE RIO BRILHANTE. Emissão: 29/05/2025, às 17:27:48.

Notas:

* Nos cinco primeiros bimestres do exercício, o acompanhamento será feito com base na despesa liquidada. No último bimestre do exercício, o valor deverá corresponder ao total da despesa empenhada.

* Até o exercício de 2018, o controle da execução dos restos a pagar considerava apenas os valores dos restos a pagar não processados (regra antiga). A partir do exercício de 2019, o controle da execução dos restos a pagar considera os restos a pagar processados e não processados (regra nova).

* Essas despesas são consideradas executadas pelo ente transferidor.

Nota(s) Explicativa(s):

RIO BRILHANTE, 29/05/2025



DIÁRIO OFICIAL

MUNICÍPIO DE RIO BRILHANTE

Conforme Lei Municipal

 <div>Sistema de Informações Contábeis e Fiscais do Setor Público Brasileiro</div> <div>TESOURO NACIONAL</div>	Relatório Resumido de Execução Orçamentária Simplificado
	Prefeitura Municipal de Rio Brilhante - MS (Poder Executivo)
	CNPJ:
	Exercício: 2025
	Período de referência: 2º bimestre

RREO-Anexo 01 | Tabela 1.0 - Balanço Orçamentário

Receitas Orçamentárias	Estágios da Receita Orçamentária						
	PREVISÃO INICIAL	PREVISÃO ATUALIZADA (a)	RECEITAS REALIZADAS				SALDO (a-c)
			No Bimestre (b)	% (b/a)	Até o Bimestre (c)	% (c/a)	
Receitas Orçamentárias	-	-	-	-	-	-	-
RECEITAS (EXCETO INTRA-ORÇAMENTÁRIAS) (I)	320.389.700,00	320.389.700,00	53.443.662,40	16,68	107.896.904,34	33,68	212.492.795,66
RECEITAS CORRENTES	314.826.700,00	314.826.700,00	51.401.371,16	16,33	102.666.508,13	32,61	212.160.191,87
IMPOSTOS, TAXAS E CONTRIBUIÇÕES DE MELHORIA	67.142.820,00	67.142.820,00	12.263.863,05	18,27	19.850.007,89	29,56	47.292.812,11
Impostos	61.957.820,00	61.957.820,00	11.352.451,92	18,32	18.043.619,85	29,12	43.914.200,15
Taxas	5.184.000,00	5.184.000,00	911.411,13	17,58	1.806.388,04	34,85	3.377.611,96
Contribuição de Melhoria	1.000,00	1.000,00	0,00	0,00	0,00	0,00	1.000,00
CONTRIBUIÇÕES	17.612.900,00	17.612.900,00	3.075.713,17	17,46	6.561.050,31	37,25	11.051.849,69
Contribuições Sociais	10.412.900,00	10.412.900,00	2.390.136,83	22,95	5.169.103,94	49,64	5.243.796,06
Contribuições Econômicas	0,00	0,00	0,00	0,00	0,00	0,00	0,00
Contribuições para Entidades Privadas de Serviço Social e de Formação Profissional	0,00	0,00	0,00	0,00	0,00	0,00	0,00
Contribuição para o Custeio do Serviço de Iluminação Pública	7.200.000,00	7.200.000,00	685.576,34	9,52	1.391.946,37	19,33	5.808.053,63
RECEITA PATRIMONIAL	5.402.980,00	5.402.980,00	1.351.088,98	25,01	3.427.209,63	63,43	1.975.770,37
Exploração do Patrimônio Imobiliário do Estado	1.000,00	1.000,00	0,00	0,00	0,00	0,00	1.000,00
Valores Mobiliários	5.401.980,00	5.401.980,00	1.313.163,13	24,31	3.279.169,15	60,70	2.122.810,85
Delegação de Serviços Públicos Mediante Concessão, Permissão, Autorização ou Licença	0,00	0,00	0,00	0,00	0,00	0,00	0,00
Exploração de Recursos Naturais	0,00	0,00	0,00	0,00	0,00	0,00	0,00
Exploração do Patrimônio Intangível	0,00	0,00	0,00	0,00	0,00	0,00	0,00
Cessão de Direitos	0,00	0,00	37.925,85	0,00	148.040,48	0,00	-148.040,48
Demais Receitas Patrimoniais	0,00	0,00	0,00	0,00	0,00	0,00	0,00
RECEITA AGROPECUÁRIA	0,00	0,00	0,00	0,00	0,00	0,00	0,00
RECEITA INDUSTRIAL	0,00	0,00	0,00	0,00	0,00	0,00	0,00
RECEITA DE SERVIÇOS	10.000,00	10.000,00	0,00	0,00	0,00	0,00	10.000,00
Serviços Administrativos e Comerciais Gerais	10.000,00	10.000,00	0,00	0,00	0,00	0,00	10.000,00
Serviços e Atividades Referentes à Navegação e ao Transporte	0,00	0,00	0,00	0,00	0,00	0,00	0,00
Serviços e Atividades Referentes à Saúde	0,00	0,00	0,00	0,00	0,00	0,00	0,00
Serviços e Atividades Financeiras	0,00	0,00	0,00	0,00	0,00	0,00	0,00
Outros Serviços	0,00	0,00	0,00	0,00	0,00	0,00	0,00
TRANSFERÊNCIAS CORRENTES	224.492.000,00	224.492.000,00	34.185.649,64	15,23	72.214.405,07	32,17	152.277.594,93
Transferências da União e de suas Entidades	78.015.000,00	78.015.000,00	10.910.474,24	13,99	22.178.051,97	28,43	55.836.948,03
Transferências dos Estados e do Distrito Federal e de suas Entidades	88.391.000,00	88.391.000,00	14.601.846,79	16,52	31.493.080,14	35,63	56.897.919,86
Transferências dos Municípios e de suas Entidades	0,00	0,00	0,00	0,00	0,00	0,00	0,00
Transferências de Instituições Privadas	0,00	0,00	0,00	0,00	0,00	0,00	0,00
Transferências de Outras Instituições Públicas	58.000.000,00	58.000.000,00	8.671.129,13	14,95	18.537.991,58	31,96	39.462.008,42
Transferências do Exterior	0,00	0,00	0,00	0,00	0,00	0,00	0,00
Demais Transferências Correntes	86.000,00	86.000,00	2.199,48	2,56	5.281,38	6,14	80.718,62
OUTRAS RECEITAS CORRENTES	166.000,00	166.000,00	525.056,32	316,30	613.835,23	369,78	-447.835,23
Multas Administrativas, Contratuais e Judiciais	10.000,00	10.000,00	0,00	0,00	0,00	0,00	10.000,00
Indenizações, Restituições e Ressarcimentos	56.000,00	56.000,00	461.162,48	823,50	538.022,51	960,75	-482.022,51
Bens, Direitos e Valores Incorporados ao Patrimônio Público	0,00	0,00	0,00	0,00	0,00	0,00	0,00
Multas e Juros de Mora das Receitas de Capital	0,00	0,00	0,00	0,00	0,00	0,00	0,00
Demais Receitas Correntes	100.000,00	100.000,00	63.893,84	63,89	75.812,72	75,81	24.187,28



DIÁRIO OFICIAL

MUNICÍPIO DE RIO BRILHANTE

Conforme Lei Municipal

Quinta-feira, 29 de maio de 2025

Ano II | Edição nº 326A

Página 13 de 30

siconfi
TESOURO NACIONAL

Sistema de Informações
Contábeis e Fiscais do
Setor Público Brasileiro

Relatório Resumido de Execução Orçamentária Simplificado

Prefeitura Municipal de Rio Brilhante - MS (Poder Executivo)

CNPJ:

Exercício: 2025

Período de referência: 2º bimestre

Receitas Orçamentárias	Estágios da Receita Orçamentária						
	PREVISÃO INICIAL	PREVISÃO ATUALIZADA (a)	RECEITAS REALIZADAS				SALDO (a-c)
			No Bimestre (b)	% (b/a)	Até o Bimestre (c)	% (c/a)	
RECEITAS DE CAPITAL	5.563.000,00	5.563.000,00	2.042.291,24	36,71	5.230.396,21	94,02	332.603,79
OPERAÇÕES DE CRÉDITO	4.400.000,00	4.400.000,00	0,00	0,00	0,00	0,00	4.400.000,00
Operações de Crédito - Mercado Interno	4.400.000,00	4.400.000,00	0,00	0,00	0,00	0,00	4.400.000,00
Operações de Crédito - Mercado Externo	0,00	0,00	0,00	0,00	0,00	0,00	0,00
ALIENAÇÃO DE BENS	3.000,00	3.000,00	0,00	0,00	97.602,00	3.253,40	-94.602,00
Alienação de Bens Móveis	1.000,00	1.000,00	0,00	0,00	97.602,00	9.760,20	-96.602,00
Alienação de Bens Imóveis	2.000,00	2.000,00	0,00	0,00	0,00	0,00	2.000,00
Alienação de Bens Intangíveis	0,00	0,00	0,00	0,00	0,00	0,00	0,00
AMORTIZAÇÕES DE EMPRÉSTIMOS	0,00	0,00	0,00	0,00	0,00	0,00	0,00
TRANSFERÊNCIAS DE CAPITAL	1.160.000,00	1.160.000,00	2.042.291,24	176,06	5.132.794,21	442,48	-3.972.794,21
Transferências da União e de suas Entidades	950.000,00	950.000,00	2.042.291,24	214,98	3.782.041,78	398,11	-2.832.041,78
Transferências dos Estados e do Distrito Federal e de suas Entidades	210.000,00	210.000,00	0,00	0,00	1.350.752,43	643,22	-1.140.752,43
Transferências dos Municípios e de suas Entidades	0,00	0,00	0,00	0,00	0,00	0,00	0,00
Transferências de Instituições Privadas	0,00	0,00	0,00	0,00	0,00	0,00	0,00
Transferências de Outras Instituições Públicas	0,00	0,00	0,00	0,00	0,00	0,00	0,00
Transferências do Exterior	0,00	0,00	0,00	0,00	0,00	0,00	0,00
Demais Transferências de Capital	0,00	0,00	0,00	0,00	0,00	0,00	0,00
OUTRAS RECEITAS DE CAPITAL	0,00	0,00	0,00	0,00	0,00	0,00	0,00
Integralização do Capital Social	0,00	0,00	0,00	0,00	0,00	0,00	0,00
Remuneração das Disponibilidades do Tesouro	0,00	0,00	0,00	0,00	0,00	0,00	0,00
Resgate de Títulos do Tesouro	0,00	0,00	0,00	0,00	0,00	0,00	0,00
Demais Receitas de Capital	0,00	0,00	0,00	0,00	0,00	0,00	0,00
RECEITAS (INTRA-ORÇAMENTÁRIAS) (II)	26.310.300,00	26.310.300,00	2.895.973,10	11,01	6.066.781,93	23,06	20.243.518,07
SUBTOTAL DAS RECEITAS (III) = (I + II)	346.700.000,00	346.700.000,00	56.339.635,50	16,25	113.963.686,27	32,87	232.736.313,73
OPERAÇÕES DE CRÉDITO/REFINANCIAMENTO (IV)	0,00	0,00	0,00	0,00	0,00	0,00	0,00
Operações de Crédito - Mercado Interno	0,00	0,00	0,00	0,00	0,00	0,00	0,00
Mobiliária	0,00	0,00	0,00	0,00	0,00	0,00	0,00
Contratual	0,00	0,00	0,00	0,00	0,00	0,00	0,00
Operações de Crédito - Mercado Externo	0,00	0,00	0,00	0,00	0,00	0,00	0,00
Mobiliária	0,00	0,00	0,00	0,00	0,00	0,00	0,00
Contratual	0,00	0,00	0,00	0,00	0,00	0,00	0,00
TOTAL DAS RECEITAS (V) = (III + IV)	346.700.000,00	346.700.000,00	56.339.635,50	16,25	113.963.686,27	32,87	232.736.313,73
DÉFICIT (VI)					0,00		
TOTAL COM DÉFICIT (VII) = (V + VI)	346.700.000,00	346.700.000,00	56.339.635,50	16,25	113.963.686,27	32,87	
SALDOS DE EXERCÍCIOS ANTERIORES	0,00	0,00	8.279.119,78		8.279.119,78		
Recursos Arrecadados em Exercícios Anteriores - RPPS	0,00	0,00					
Superávit Financeiro Utilizado para Créditos Adicionais		8.279.119,78			8.279.119,78		

RREO-Anexo 01 | Tabela 1.0 - Balanço Orçamentário

Despesas Orçamentárias	Estágios da Despesa Orçamentária								
	DOTAÇÃO INICIAL (d)	DOTAÇÃO ATUALIZADA (e)	DESPESAS EMPENHADAS NO BIMESTRE	DESPESAS EMPENHADAS ATÉ O BIMESTRE (f)	SALDO (g) = (e-f)	DESPESAS LIQUIDADAS NO BIMESTRE	DESPESAS LIQUIDADAS ATÉ O BIMESTRE (h)	SALDO (i) = (e-h)	DESPESAS PAGAS ATÉ O BIMESTRE (j)
Despesas Orçamentárias	-	-	-	-	-	-	-	-	-
DESPESAS (EXCETO INTRA-ORÇAMENTÁRIAS) (VIII)	326.491.300,00	345.920.030,57	72.118.650,81	161.923.110,53	183.996.920,04	57.460.399,72	103.112.634,59	242.807.395,98	98.283.000,11



DIÁRIO OFICIAL

MUNICÍPIO DE RIO BRILHANTE

Conforme Lei Municipal

Quinta-feira, 29 de maio de 2025

Ano II | Edição nº 326A

Página 14 de 30

siconfi Sistema de Informações Contábeis e Fiscais do Setor Público Brasileiro TESOURO NACIONAL	Relatório Resumido de Execução Orçamentária Simplificado
	Prefeitura Municipal de Rio Brilhante - MS (Poder Executivo)
	CNPJ:
	Exercício: 2025
	Período de referência: 2º bimestre

Despesas Orçamentárias	Estágios da Despesa Orçamentária									
	DOTAÇÃO INICIAL (d)	DOTAÇÃO ATUALIZADA (e)	DESPESAS EMPENHADAS NO BIMESTRE	DESPESAS EMPENHADAS ATÉ O BIMESTRE (f)	SALDO (g) = (e-f)	DESPESAS LIQUIDADAS NO BIMESTRE	DESPESAS LIQUIDADAS ATÉ O BIMESTRE (h)	SALDO (i) = (e-h)	DESPESAS PAGAS ATÉ O BIMESTRE (j)	INSCRITAS EM RESTOS A PAGAR NÃO PROCESSADOS (k)
DESPESAS CORRENTES	290.799.191,00	297.952.504,10	68.573.399,87	148.507.072,68	149.445.431,42	51.804.452,62	95.171.870,33	202.780.633,77	92.719.602,65	
PESSOAL E ENCARGOS SOCIAIS	164.900.500,00	166.841.991,73	28.489.168,88	60.736.150,38	106.105.841,35	29.374.555,58	55.359.436,06	111.482.555,67	55.264.838,68	
JUROS E ENCARGOS DA DÍVIDA	150.000,00	150.000,00	0,00	0,00	150.000,00	0,00	0,00	150.000,00	0,00	
OUTRAS DESPESAS CORRENTES	125.748.691,00	130.960.512,37	40.084.230,99	87.770.922,30	43.189.590,07	22.429.897,04	39.812.434,27	91.148.078,10	37.454.763,97	
DESPESAS DE CAPITAL	27.922.409,00	41.297.826,47	3.545.250,94	13.416.037,85	27.881.788,62	5.655.947,10	7.940.764,26	33.357.062,21	5.563.397,46	
INVESTIMENTOS	26.322.409,00	39.697.826,47	3.545.250,94	12.006.037,85	27.691.788,62	5.404.460,85	7.443.888,54	32.253.937,93	5.066.521,74	
INVERSÕES FINANCEIRAS	100.000,00	100.000,00	0,00	0,00	100.000,00	0,00	0,00	100.000,00	0,00	
AMORTIZAÇÃO DA DÍVIDA	1.500.000,00	1.500.000,00	0,00	1.410.000,00	90.000,00	251.486,25	496.875,72	1.003.124,28	496.875,72	
RESERVA DE CONTINGÊNCIA	7.769.700,00	6.669.700,00			6.669.700,00			6.669.700,00		
DESPESAS (INTRA-ORÇAMENTÁRIAS) (IX)	20.208.700,00	21.858.700,00	2.485.897,95	4.927.034,81	16.931.665,19	2.574.454,18	4.415.912,64	17.442.787,36	4.415.716,99	
SUBTOTAL DAS DESPESAS (X) = (VIII + IX)	346.700.000,00	367.778.730,57	74.604.548,76	166.850.145,34	200.928.585,23	60.034.853,90	107.528.547,23	260.250.183,34	102.698.717,10	
AMORTIZAÇÃO DA DÍVIDA / REFINANCIAMENTO (XI)	0,00	0,00	0,00	0,00	0,00	0,00	0,00	0,00	0,00	
Amortização da Dívida Interna	0,00	0,00	0,00	0,00	0,00	0,00	0,00	0,00	0,00	
Dívida Mobiliária	0,00	0,00	0,00	0,00	0,00	0,00	0,00	0,00	0,00	
Dívida Contratual	0,00	0,00	0,00	0,00	0,00	0,00	0,00	0,00	0,00	
Amortização da Dívida Externa	0,00	0,00	0,00	0,00	0,00	0,00	0,00	0,00	0,00	
Dívida Mobiliária	0,00	0,00	0,00	0,00	0,00	0,00	0,00	0,00	0,00	
Dívida Contratual	0,00	0,00	0,00	0,00	0,00	0,00	0,00	0,00	0,00	
TOTAL DAS DESPESAS (XII) = (X + XI)	346.700.000,00	367.778.730,57	74.604.548,76	166.850.145,34	200.928.585,23	60.034.853,90	107.528.547,23	260.250.183,34	102.698.717,10	
SUPERÁVIT (XIII)				0,00			6.435.139,04		11.264.969,17	
TOTAL COM SUPERÁVIT (XIV) = (XII + XIII)	346.700.000,00	367.778.730,57	74.604.548,76	166.850.145,34		60.034.853,90	113.963.686,27		113.963.686,27	
RESERVA DO RPPS	0,00	0,00			0,00			0,00		

RREO-Anexo 01 | Tabela 1.0 - Balanço Orçamentário

Receitas Intra-Orçamentárias	Estágios da Receita Intra-Orçamentária						
	PREVISÃO INICIAL	PREVISÃO ATUALIZADA (a)	RECEITAS REALIZADAS				SALDO (a-c)
			No Bimestre (b)	% (b/a)	Até o Bimestre (c)	% (c/a)	
Receitas Intra-Orçamentárias	-	-	-	-	-	-	-
RECEITAS (INTRA-ORÇAMENTÁRIAS) (II)	26.310.300,00	26.310.300,00	2.895.973,10	11,01	6.066.781,93	23,06	20.243.518,07
RECEITAS CORRENTES	26.310.300,00	26.310.300,00	2.895.973,10	11,01	6.066.781,93	23,06	20.243.518,07
IMPOSTOS, TAXAS E CONTRIBUIÇÕES DE MELHORIA	0,00	0,00	0,00	0,00	0,00	0,00	0,00
Impostos	0,00	0,00	0,00	0,00	0,00	0,00	0,00
Taxas	0,00	0,00	0,00	0,00	0,00	0,00	0,00
Contribuição de Melhoria	0,00	0,00	0,00	0,00	0,00	0,00	0,00
CONTRIBUIÇÕES	9.636.000,00	9.636.000,00	758.476,65	7,87	2.168.071,27	22,50	7.467.928,73
Contribuições Sociais	9.636.000,00	9.636.000,00	758.476,65	7,87	2.168.071,27	22,50	7.467.928,73
Contribuições Econômicas	0,00	0,00	0,00	0,00	0,00	0,00	0,00
Contribuições para Entidades Privadas de Serviço Social e de Formação Profissional	0,00	0,00	0,00	0,00	0,00	0,00	0,00
Contribuição para o Custeio do Serviço de Iluminação Pública	0,00	0,00	0,00	0,00	0,00	0,00	0,00
RECEITA PATRIMONIAL	0,00	0,00	0,00	0,00	0,00	0,00	0,00
Exploração do Patrimônio Imobiliário do Estado	0,00	0,00	0,00	0,00	0,00	0,00	0,00
Valores Mobiliários	0,00	0,00	0,00	0,00	0,00	0,00	0,00
Delegação de Serviços Públicos Mediante Concessão, Permissão, Autorização ou Licença	0,00	0,00	0,00	0,00	0,00	0,00	0,00
Exploração de Recursos Naturais	0,00	0,00	0,00	0,00	0,00	0,00	0,00



DIÁRIO OFICIAL

MUNICÍPIO DE RIO BRILHANTE

Conforme Lei Municipal

Quinta-feira, 29 de maio de 2025

Ano II | Edição nº 326A

Página 15 de 30

siconfi Sistema de Informações Contábeis e Fiscais do Setor Público Brasileiro TESOURO NACIONAL	Relatório Resumido de Execução Orçamentária Simplificado
	Prefeitura Municipal de Rio Brilhante - MS (Poder Executivo)
	CNPJ:
	Exercício: 2025
	Período de referência: 2º bimestre

Receitas Intra-Orçamentárias	Estágios da Receita Intra-Orçamentária						
	PREVISÃO INICIAL	PREVISÃO ATUALIZADA (a)	RECEITAS REALIZADAS				SALDO (a-c)
			No Bimestre (b)	% (b/a)	Até o Bimestre (c)	% (c/a)	
Exploração do Patrimônio Intangível	0,00	0,00	0,00	0,00	0,00	0,00	0,00
Cessão de Direitos	0,00	0,00	0,00	0,00	0,00	0,00	0,00
Demais Receitas Patrimoniais	0,00	0,00	0,00	0,00	0,00	0,00	0,00
RECEITA AGROPECUÁRIA	0,00	0,00	0,00	0,00	0,00	0,00	0,00
RECEITA INDUSTRIAL	0,00	0,00	0,00	0,00	0,00	0,00	0,00
RECEITA DE SERVIÇOS	1.874.300,00	1.874.300,00	0,00	0,00	0,00	0,00	1.874.300,00
Serviços Administrativos e Comerciais Gerais	1.874.300,00	1.874.300,00	0,00	0,00	0,00	0,00	1.874.300,00
Serviços e Atividades Referentes à Navegação e ao Transporte	0,00	0,00	0,00	0,00	0,00	0,00	0,00
Serviços e Atividades Referentes à Saúde	0,00	0,00	0,00	0,00	0,00	0,00	0,00
Serviços e Atividades Financeiras	0,00	0,00	0,00	0,00	0,00	0,00	0,00
Outros Serviços	0,00	0,00	0,00	0,00	0,00	0,00	0,00
TRANSFERÊNCIAS CORRENTES	0,00	0,00	0,00	0,00	0,00	0,00	0,00
Transferências da União e de suas Entidades	0,00	0,00	0,00	0,00	0,00	0,00	0,00
Transferências dos Estados e do Distrito Federal e de suas Entidades	0,00	0,00	0,00	0,00	0,00	0,00	0,00
Transferências dos Municípios e de suas Entidades	0,00	0,00	0,00	0,00	0,00	0,00	0,00
Transferências de Instituições Privadas	0,00	0,00	0,00	0,00	0,00	0,00	0,00
Transferências de Outras Instituições Públicas	0,00	0,00	0,00	0,00	0,00	0,00	0,00
Transferências do Exterior	0,00	0,00	0,00	0,00	0,00	0,00	0,00
Demais Transferências Correntes	0,00	0,00	0,00	0,00	0,00	0,00	0,00
OUTRAS RECEITAS CORRENTES	14.800.000,00	14.800.000,00	2.137.496,45	14,44	3.898.710,66	26,34	10.901.289,34
Multas Administrativas, Contratuais e Judiciais	0,00	0,00	0,00	0,00	0,00	0,00	0,00
Indenizações, Restituições e Ressarcimentos	0,00	0,00	0,00	0,00	0,00	0,00	0,00
Bens, Direitos e Valores Incorporados ao Patrimônio Público	0,00	0,00	0,00	0,00	0,00	0,00	0,00
Multas e Juros de Mora das Receitas de Capital	0,00	0,00	0,00	0,00	0,00	0,00	0,00
Demais Receitas Correntes	14.800.000,00	14.800.000,00	2.137.496,45	14,44	3.898.710,66	26,34	10.901.289,34
RECEITAS DE CAPITAL	0,00	0,00	0,00	0,00	0,00	0,00	0,00
OPERAÇÕES DE CRÉDITO	0,00	0,00	0,00	0,00	0,00	0,00	0,00
Operações de Crédito - Mercado Interno	0,00	0,00	0,00	0,00	0,00	0,00	0,00
Operações de Crédito - Mercado Externo	0,00	0,00	0,00	0,00	0,00	0,00	0,00
ALIENAÇÃO DE BENS	0,00	0,00	0,00	0,00	0,00	0,00	0,00
Alienação de Bens Móveis	0,00	0,00	0,00	0,00	0,00	0,00	0,00
Alienação de Bens Imóveis	0,00	0,00	0,00	0,00	0,00	0,00	0,00
Alienação de Bens Intangíveis	0,00	0,00	0,00	0,00	0,00	0,00	0,00
AMORTIZAÇÕES DE EMPRÉSTIMOS	0,00	0,00	0,00	0,00	0,00	0,00	0,00
TRANSFERÊNCIAS DE CAPITAL	0,00	0,00	0,00	0,00	0,00	0,00	0,00
Transferências da União e de suas Entidades	0,00	0,00	0,00	0,00	0,00	0,00	0,00
Transferências dos Estados e do Distrito Federal e de suas Entidades	0,00	0,00	0,00	0,00	0,00	0,00	0,00
Transferências dos Municípios e de suas Entidades	0,00	0,00	0,00	0,00	0,00	0,00	0,00
Transferências de Instituições Privadas	0,00	0,00	0,00	0,00	0,00	0,00	0,00
Transferências de Outras Instituições Públicas	0,00	0,00	0,00	0,00	0,00	0,00	0,00
Transferências do Exterior	0,00	0,00	0,00	0,00	0,00	0,00	0,00
Demais Transferências de Capital							
OUTRAS RECEITAS DE CAPITAL							
Integralização do Capital Social							
Remuneração das Disponibilidades do Tesouro							
Resgate de Títulos do Tesouro							



DIÁRIO OFICIAL


MUNICÍPIO DE RIO BRILHANTE

Conforme Lei Municipal

Quinta-feira, 29 de maio de 2025

Ano II | Edição nº 326A

Página 16 de 30

 Sistema de Informações Contábeis e Fiscais do Setor Público Brasileiro TESOURO NACIONAL	Relatório Resumido de Execução Orçamentária Simplificado
	Prefeitura Municipal de Rio Brilhante - MS (Poder Executivo)
	CNPJ:
	Exercício: 2025
	Período de referência: 2º bimestre

Receitas Intra-Orçamentárias	Estágios da Receita Intra-Orçamentária						
	PREVISÃO INICIAL	PREVISÃO ATUALIZADA (a)	RECEITAS REALIZADAS				SALDO (a-c)
			No Bimestre (b)	% (b/a)	Até o Bimestre (c)	% (c/a)	
Demais Receitas de Capital							

RREO-Anexo 01 | Tabela 1.0 - Balanço Orçamentário


Despesas Intra-Orçamentárias	Estágios da Despesa Intra-Orçamentária									
	DOTAÇÃO INICIAL (d)	DOTAÇÃO ATUALIZADA (e)	DESPESAS EMPENHADAS NO BIMESTRE	DESPESAS EMPENHADAS ATÉ O BIMESTRE (f)	SALDO (g) = (e-f)	DESPESAS LIQUIDADAS NO BIMESTRE	DESPESAS LIQUIDADAS ATÉ O BIMESTRE (h)	SALDO (i) = (e-h)	DESPESAS PAGAS ATÉ O BIMESTRE (j)	INSCRITAS EM RESTOS A PAGAR NÃO PROCESSADOS (k)
Despesas Intra-Orçamentárias	-	-	-	-	-	-	-	-	-	-
DESPESAS (INTRA-ORÇAMENTÁRIAS) (IX)	20.208.700,00	21.858.700,00	2.485.897,95	4.927.034,81	16.931.665,19	2.574.454,18	4.415.912,64	17.442.787,36	4.415.716,99	
DESPESAS CORRENTES	20.207.700,00	21.857.700,00	2.485.897,95	4.927.034,81	16.930.665,19	2.574.454,18	4.415.912,64	17.441.787,36	4.415.716,99	
PESSOAL E ENCARGOS SOCIAIS	5.407.700,00	7.057.700,00	921.634,03	2.789.571,48	4.268.128,52	1.010.190,26	2.278.449,31	4.779.250,69	2.278.253,66	
JUROS E ENCARGOS DA DÍVIDA	0,00	0,00	0,00	0,00	0,00	0,00	0,00	0,00	0,00	
OUTRAS DESPESAS CORRENTES	14.800.000,00	14.800.000,00	1.564.263,92	2.137.463,33	12.662.536,67	1.564.263,92	2.137.463,33	12.662.536,67	2.137.463,33	
DESPESAS DE CAPITAL	1.000,00	1.000,00	0,00	0,00	1.000,00	0,00	0,00	1.000,00	0,00	
INVESTIMENTOS	0,00	0,00	0,00	0,00	0,00	0,00	0,00	0,00	0,00	
INVERSÕES FINANCEIRAS	0,00	0,00	0,00	0,00	0,00	0,00	0,00	0,00	0,00	
AMORTIZAÇÃO DA DÍVIDA	1.000,00	1.000,00	0,00	0,00	1.000,00	0,00	0,00	1.000,00	0,00	
RESERVA DE CONTINGÊNCIA										



DIÁRIO OFICIAL

MUNICÍPIO DE RIO BRILHANTE

Conforme Lei Municipal

 <div>Sistema de Informações Contábeis e Fiscais do Setor Público Brasileiro</div> <div>TESOURO NACIONAL</div>	Relatório Resumido de Execução Orçamentária Simplificado
	Prefeitura Municipal de Rio Brilhante - MS (Poder Executivo)
	CNPJ:
	Exercício: 2025
	Período de referência: 2º bimestre

RREO-Anexo 01 | Tabela 1.0 - Balanço Orçamentário

Notas Explicativas	Valores
	30/04/2025
Notas Explicativas	-
Notas Explicativas	



DIÁRIO OFICIAL

MUNICÍPIO DE RIO BRILHANTE

Conforme Lei Municipal

 <div>Sistema de Informações Contábeis e Fiscais do Setor Público Brasileiro</div> <div>TESOURO NACIONAL</div>	Relatório Resumido de Execução Orçamentária Simplificado
	Prefeitura Municipal de Rio Brilhante - MS (Poder Executivo)
	CNPJ:
	Exercício: 2025
	Período de referência: 2º bimestre

RREO-Anexo 02 | Tabela 2.0 - Demonstrativo da Execução das Despesas por Função/Subfunção | Total das Despesas Exceto Intra-Orçamentárias

Função/Subfunção	Execução da Despesa										INSCRITAS EM RESTOS A PAGAR NÃO PROCESSADOS (f)
	DOTAÇÃO INICIAL	DOTAÇÃO ATUALIZADA (a)	DESPESAS EMPENHADAS NO BIMESTRE	DESPESAS EMPENHADAS ATÉ O BIMESTRE (b)	% (b/total b)	SALDO (c) = (a-b)	DESPESAS LIQUIDADAS NO BIMESTRE	DESPESAS LIQUIDADAS ATÉ O BIMESTRE (d)	% (d/total d)	SALDO (e) = (a-d)	
DESPESAS (EXCETO INTRA-ORÇAMENTÁRIAS) (I)	326.491.300,00	345.920.030,57	72.118.650,81	161.923.110,53	97,05	183.996.920,04	57.460.399,72	103.112.634,59	95,89	242.807.395,98	
Legislativa	14.840.000,00	13.730.000,00	907.753,70	8.814.289,77	5,28	4.915.710,23	1.401.064,09	2.461.830,15	2,29	11.268.169,85	
Ação Legislativa	14.840.000,00	13.730.000,00	907.753,70	8.814.289,77	5,28	4.915.710,23	1.401.064,09	2.461.830,15	2,29	11.268.169,85	
Controle Externo											
FU01 - Administração Geral											
FU01 - Demais Subfunções											
Judiciária											
Ação Judiciária											
Defesa do Interesse Público no Processo Judiciário											
FU02 - Administração Geral											
FU02 - Demais Subfunções											
Essencial à Justiça											
Defesa da Ordem Jurídica											
Representação Judicial e Extrajudicial											
FU03 - Administração Geral											
FU03 - Demais Subfunções											
Administração	34.110.315,00	34.441.497,38	6.141.666,37	13.133.902,22	7,87	21.307.595,16	5.254.161,95	8.699.405,24	8,09	25.742.092,14	
Planejamento e Orçamento											
FU04 - Administração Geral	32.001.135,00	32.366.117,38	5.419.497,75	11.488.690,75	6,89	20.877.426,63	4.855.037,72	8.168.472,88	7,60	24.197.644,50	
Administração Financeira	2.109.180,00	2.075.380,00	722.168,62	1.645.211,47	0,99	430.168,53	399.124,23	530.932,36	0,49	1.544.447,64	
Controle Interno											
Normalização e Fiscalização											
Tecnologia da Informação											
Ordenamento Territorial											
Formação de Recursos Humanos											
Administração de Receitas											
Administração de Concessões											
Comunicação Social											
FU04 - Demais Subfunções											
Defesa Nacional											
Defesa Aérea											
Defesa Naval											
Defesa Terrestre											
FU05 - Administração Geral											
FU05 - Demais Subfunções											
Segurança Pública											
Policamento											
Defesa Civil											
Informação e Inteligência											
FU06 - Administração Geral											
FU06 - Demais Subfunções											
Relações Exteriores											
Relações Diplomáticas											
Cooperação Internacional											
FU07 - Administração Geral											
FU07 - Demais Subfunções											
Assistência Social	9.276.200,00	10.691.200,00	1.762.036,26	3.202.274,98	1,92	7.488.925,02	1.528.124,46	2.524.421,15	2,35	8.166.778,85	
Assistência ao Idoso											
Assistência à Pessoa com Deficiência											
Assistência à Criança e ao Adolescente	261.000,00	261.000,00	3.000,00	3.500,00	0,00	257.500,00	3.000,00	3.000,00	0,00	258.000,00	
Assistência Comunitária	24.000,00	24.000,00		24.000,00	0,01					24.000,00	



DIÁRIO OFICIAL

MUNICÍPIO DE RIO BRILHANTE

Conforme Lei Municipal

Quinta-feira, 29 de maio de 2025

Ano II | Edição nº 326A

Página 19 de 30

siconfi
Sistema de Informações
Contábeis e Fiscais do
Setor Público Brasileiro
TESOURO NACIONAL

Relatório Resumido de Execução Orçamentária Simplificado

Prefeitura Municipal de Rio Brilhante - MS (Poder Executivo)

CNPJ:

Exercício: 2025

Período de referência: 2º bimestre

Função/Subfunção	Execução da Despesa										INSCRITAS EM RESTOS A PAGAR NÃO PROCESSADOS (f)
	DOTAÇÃO INICIAL	DOTAÇÃO ATUALIZADA (a)	DESPESAS EMPENHADAS NO BIMESTRE	DESPESAS EMPENHADAS ATÉ O BIMESTRE (b)	% (b/total b)	SALDO (c) = (a-b)	DESPESAS LIQUIDADAS NO BIMESTRE	DESPESAS LIQUIDADAS ATÉ O BIMESTRE (d)	% (d/total d)	SALDO (e) = (a-d)	
FU08 - Administração Geral	8.301.400,00	9.163.400,00	1.667.930,96	2.965.199,68	1,78	6.198.200,32	1.412.420,43	2.387.094,48	2,22	6.776.305,52	
FU08 - Demais Subfunções	689.800,00	1.242.800,00	91.105,30	209.575,30	0,13	1.033.224,70	112.704,03	134.326,67	0,12	1.108.473,33	
Previdência Social	40.959.500,00	39.859.500,00	4.785.004,16	9.713.056,10	5,82	30.146.443,90	4.820.391,14	9.551.959,77	8,88	30.307.540,23	
Previdência Básica											
Previdência do Regime Estatutário	29.189.800,00	29.189.800,00	4.241.010,08	8.624.322,89	5,17	20.565.477,11	4.276.397,06	8.463.226,56	7,87	20.726.573,44	
Previdência Complementar											
Previdência Especial											
FU09 - Administração Geral	4.200.000,00	4.200.000,00	543.994,08	1.088.733,21	0,65	3.111.266,79	543.994,08	1.088.733,21	1,01	3.111.266,79	
FU09 - Demais Subfunções	7.569.700,00	6.469.700,00				6.469.700,00				6.469.700,00	
Saúde	65.530.000,00	70.347.904,99	14.628.272,82	33.069.593,85	19,82	37.278.311,14	12.897.201,92	28.783.594,31	26,77	41.564.310,68	
Atenção Básica	35.468.838,00	39.050.848,36	7.894.090,35	16.710.194,04	10,02	22.340.654,32	7.613.533,89	14.231.857,46	13,24	24.818.990,90	
Assistência Hospitalar e Ambulatorial	25.890.161,00	27.176.056,63	6.071.142,86	15.373.239,97	9,21	11.802.816,66	4.899.932,54	13.906.797,45	12,93	13.269.259,19	
Suporte Profilático e Terapêutico	2.323.000,00	2.323.000,00	391.492,37	448.472,77	0,27	1.874.527,23	107.252,33	107.252,33	0,10	2.215.747,67	
Vigilância Sanitária											
Vigilância Epidemiológica	1.795.000,00	1.745.000,00	271.547,24	537.687,07	0,32	1.207.312,93	276.483,16	537.687,07	0,50	1.207.312,93	
Alimentação e Nutrição											
FU10 - Administração Geral	53.000,00	53.000,00				53.000,00				53.000,00	
FU10 - Demais Subfunções											
Trabalho											
Proteção e Benefícios ao Trabalhador											
Relações de Trabalho											
Empregabilidade											
Fomento ao Trabalho											
FU11 - Administração Geral											
FU11 - Demais Subfunções											
Educação	106.453.655,00	116.527.740,40	26.419.526,45	48.839.651,33	29,27	67.688.089,07	19.617.770,17	31.491.586,83	29,29	85.036.153,57	
Ensino Fundamental	80.736.655,00	90.122.276,20	23.194.791,87	38.639.017,95	23,16	51.493.258,25	15.763.828,10	24.773.142,80	23,04	65.349.133,40	
Ensino Médio											
Ensino Profissional											
Ensino Superior	4.500.000,00	4.500.000,00		4.432.000,00	2,66	68.000,00	1.120.184,00	1.646.996,50	1,53	2.853.003,50	
Educação Infantil	21.167.000,00	21.880.464,20	3.224.734,58	5.768.633,38	3,46	16.111.830,82	2.733.758,07	5.071.447,53	4,72	16.809.016,67	
Educação de Jovens e Adultos	50.000,00	25.000,00				25.000,00				25.000,00	
Educação Especial											
Educação Básica											
FU12 - Administração Geral											
FU12 - Demais Subfunções											
Cultura	891.000,00	1.081.000,00	304.693,12	624.412,64	0,37	456.587,36	191.205,52	501.205,52	0,47	579.794,48	
Patrimônio Histórico Artístico e Arqueológico											
Difusão Cultural	891.000,00	1.081.000,00	304.693,12	624.412,64	0,37	456.587,36	191.205,52	501.205,52	0,47	579.794,48	
FU13 - Administração Geral											
FU13 - Demais Subfunções											
Direitos da Cidadania	97.556,00	97.556,00			100,00	0,00	97.456,00			97.556,00	
Custódia e Reintegração Social											
Direitos Individuais Coletivos e Difusos	97.556,00	97.556,00			100,00	0,00	97.456,00			97.556,00	
Assistência aos Povos Indígenas											
FU14 - Administração Geral											
FU14 - Demais Subfunções											
Urbanismo	35.546.500,00	41.218.307,80	15.855.563,13	37.171.539,19	22,28	4.046.768,61	9.794.521,28	15.620.222,37	14,53	25.598.085,43	
Infra-Estrutura Urbana	11.144.000,00	15.885.518,01	5.366.518,28	14.242.378,97	8,54	1.643.139,04	4.133.325,40	6.539.048,70	6,08	9.346.469,31	
Serviços Urbanos											
Transportes Coletivos Urbanos											
FU15 - Administração Geral	18.412.500,00	18.494.156,43	8.143.778,21	16.090.526,86	9,64	2.403.629,57	3.981.442,47	6.563.172,36	6,10	11.930.984,07	
FU15 - Demais Subfunções	5.990.000,00	6.838.633,36	2.345.266,64	6.838.633,36	4,10		1.679.753,41	2.518.001,31	2,34	4.320.632,05	
Habituação											
Habituação Rural											



DIÁRIO OFICIAL

MUNICÍPIO DE RIO BRILHANTE

Conforme Lei Municipal

 <div>Sistema de Informações Contábeis e Fiscais do Setor Público Brasileiro</div> <div>TESOURO NACIONAL</div>	Relatório Resumido de Execução Orçamentária Simplificado
	Prefeitura Municipal de Rio Brilhante - MS (Poder Executivo)
	CNPJ:
	Exercício: 2025
	Período de referência: 2º bimestre

Função/Subfunção	Execução da Despesa										INSCRITAS EM RESTOS A PAGAR NÃO PROCESSADOS (f)
	DOTAÇÃO INICIAL	DOTAÇÃO ATUALIZADA (a)	DESPESAS EMPENHADAS NO BIMESTRE	DESPESAS EMPENHADAS ATÉ O BIMESTRE (b)	% (b/total b)	SALDO (c) = (a-b)	DESPESAS LIQUIDADAS NO BIMESTRE	DESPESAS LIQUIDADAS ATÉ O BIMESTRE (d)	% (d/total d)	SALDO (e) = (a-d)	
Habitação Urbana											
FU16 - Administração Geral											
FU16 - Demais Subfunções											
Saneamento											
Saneamento Básico Rural											
Saneamento Básico Urbano											
FU17 - Administração Geral											
FU17 - Demais Subfunções											
Gestão Ambiental	108.000,00	108.000,00	1.665,00	1.665,00		106.335,00	370,00	370,00	0,00	107.630,00	
Preservação e Conservação Ambiental	98.000,00	98.000,00	1.665,00	1.665,00	0,00	96.335,00	370,00	370,00	0,00	97.630,00	
Controle Ambiental											
Recuperação de Áreas Degradadas											
Recursos Hídricos	10.000,00	10.000,00				10.000,00				10.000,00	
Meteorologia											
FU18 - Administração Geral											
FU18 - Demais Subfunções											
Ciência e Tecnologia											
Desenvolvimento Científico											
Desenvolvimento Tecnológico e Engenharia											
Difusão do Conhecimento Científico e Tecnológico											
FU19 - Administração Geral											
FU19 - Demais Subfunções											
Agricultura	61.000,00	61.000,00				61.000,00				61.000,00	
Abastecimento											
Extensão Rural											
Irrigação											
Promção da Produção Agropecuária											
Defesa Agropecuária											
FU20 - Administração Geral	61.000,00	61.000,00				61.000,00				61.000,00	
FU20 - Demais Subfunções											
Organização Agrária											
Reforma Agrária											
Colonização											
FU21 - Administração Geral											
FU21 - Demais Subfunções											
Indústria	838.000,00	838.000,00	168.777,12	177.467,12	0,11	660.532,88	43.050,70	43.050,70	0,04	794.949,30	
Promção Industrial	838.000,00	838.000,00	168.777,12	177.467,12	0,11	660.532,88	43.050,70	43.050,70	0,04	794.949,30	
Produção Industrial											
Mineração											
Propriedade Industrial											
Normalização e Qualidade											
FU22 - Administração Geral											
FU22 - Demais Subfunções											
Comércio e Serviços	100.000,00	100.000,00				100.000,00				100.000,00	
Promção Comercial											
Comercialização											
Comércio Exterior											
Serviços Financeiros											
Turismo											
FU23 - Administração Geral											
FU23 - Demais Subfunções	100.000,00	100.000,00				100.000,00				100.000,00	
Comunicações											
Comunicações Postais											
Telecomunicações											
FU24 - Administração Geral											



DIÁRIO OFICIAL

MUNICÍPIO DE RIO BRILHANTE

Conforme Lei Municipal

<div><div>siconfi</div><div>Sistema de Informações Contábeis e Fiscais do Setor Público Brasileiro</div><div>TESOURO NACIONAL</div></div>	Relatório Resumido de Execução Orçamentária Simplificado
	Prefeitura Municipal de Rio Brilhante - MS (Poder Executivo)
	CNPJ:
	Exercício: 2025
	Período de referência: 2º bimestre

Função/Subfunção	Execução da Despesa										INSCRITAS EM RESTOS A PAGAR NÃO PROCESSADOS (f)
	DOTAÇÃO INICIAL	DOTAÇÃO ATUALIZADA (a)	DESPESAS EMPENHADAS NO BIMESTRE	DESPESAS EMPENHADAS ATÉ O BIMESTRE (b)	% (b/total b)	SALDO (c) = (a-b)	DESPESAS LIQUIDADAS NO BIMESTRE	DESPESAS LIQUIDADAS ATÉ O BIMESTRE (d)	% (d/total d)	SALDO (e) = (a-d)	
FU24 - Demais Subfunções											
Energia	12.205.000,00	11.443.750,00	873.989,72	3.223.989,72	1,93	8.219.760,28	1.008.620,47	1.200.301,83	1,12	10.243.448,17	
Conservação de Energia	12.205.000,00	11.443.750,00	873.989,72	3.223.989,72	1,93	8.219.760,28	1.008.620,47	1.200.301,83	1,12	10.243.448,17	
Energia Elétrica											
Combustíveis Minerais											
Biocombustíveis											
FU25 - Administração Geral											
FU25 - Demais Subfunções											
Transporte	426.574,00	326.574,00	37.915,51	58.305,51	0,03	268.268,49	26.055,43	26.055,43	0,02	300.518,57	
Transporte Aéreo											
Transporte Rodoviário	133.374,00	23.374,00				23.374,00				23.374,00	
Transporte Ferroviário											
Transporte Aquaviário											
Transportes Especiais											
FU26 - Administração Geral	293.200,00	303.200,00	37.915,51	58.305,51	0,03	244.894,49	26.055,43	26.055,43	0,02	277.144,57	
FU26 - Demais Subfunções											
Desporto e Lazer	997.000,00	997.000,00	231.787,45	283.534,23	0,17	713.465,77	57.184,15	60.573,03	0,06	936.426,97	
Desporto de Rendimento											
Desporto Comunitário	997.000,00	997.000,00	231.787,45	283.534,23	0,17	713.465,77	57.184,15	60.573,03	0,06	936.426,97	
Lazer											
FU27 - Administração Geral											
FU27 - Demais Subfunções											
Encargos Especiais	3.851.000,00	3.851.000,00		3.609.328,87	2,16	241.671,13	820.678,44	2.148.058,26	2,00	1.702.941,74	
Refinanciamento da Dívida Interna											
Refinanciamento da Dívida Externa											
Serviço da Dívida Interna	3.851.000,00	3.851.000,00		3.609.328,87	2,16	241.671,13	820.678,44	2.148.058,26	2,00	1.702.941,74	
Serviço da Dívida Externa											
Transferências											
Outros Encargos Especiais											
Transferências para a Educação Básica											
FU28 - Demais Subfunções											
Reserva de Contingência	200.000,00	200.000,00				200.000,00				200.000,00	
DESPESAS (INTRA-ORÇAMENTÁRIAS) (II)	20.208.700,00	21.858.700,00	2.485.897,95	4.927.034,81	2,95	16.931.665,19	2.574.454,18	4.415.912,64	4,11	17.442.787,36	
TOTAL (III) = (I + II)	346.700.000,00	367.778.730,57	74.604.548,76	166.850.145,34	100,00	200.928.585,23	60.034.853,90	107.528.547,23	100,00	260.250.183,34	

RREO-Anexo 02 | Tabela 2.0 - Demonstrativo da Execução das Despesas por Função/Subfunção | Total das Despesas Intra-Orçamentárias


Função/Subfunção - Intra	Execução da Despesa - Intra										INSCRITAS EM RESTOS A PAGAR NÃO PROCESSADOS (f)
	DOTAÇÃO INICIAL	DOTAÇÃO ATUALIZADA (a)	DESPESAS EMPENHADAS NO BIMESTRE	DESPESAS EMPENHADAS ATÉ O BIMESTRE (b)	% (b/III b)	SALDO (c) = (a-b)	DESPESAS LIQUIDADAS NO BIMESTRE	DESPESAS LIQUIDADAS ATÉ O BIMESTRE (d)	% (d/III d)	SALDO (e) = (a-d)	
DESPESAS (INTRA-ORÇAMENTÁRIAS) (II)	20.208.700,00	21.858.700,00	2.485.897,95	4.927.034,81	2,95	16.931.665,19	2.574.454,18	4.415.912,64	4,11	17.442.787,36	
Legislativa	660.000,00	660.000,00		600.000,00	0,36	60.000,00	81.988,71	111.363,26	0,10	548.636,74	
Ação Legislativa	660.000,00	660.000,00		600.000,00	0,36	60.000,00	81.988,71	111.363,26	0,10	548.636,74	
Controle Externo											
FU01 - Administração Geral											
FU01 - Demais Subfunções											
Judiciária											
Ação Judiciária											
Defesa do Interesse Público no Processo Judiciário											
FU02 - Administração Geral											
FU02 - Demais Subfunções											
Essencial à Justiça											



DIÁRIO OFICIAL

MUNICÍPIO DE RIO BRILHANTE

Conforme Lei Municipal

 <div>Sistema de Informações Contábeis e Fiscais do Setor Público Brasileiro</div> <div>TESOURO NACIONAL</div>	Relatório Resumido de Execução Orçamentária Simplificado
	Prefeitura Municipal de Rio Brilhante - MS (Poder Executivo)
	CNPJ:
	Exercício: 2025
	Período de referência: 2º bimestre


Função/Subfunção - Intra	Execução da Despesa - Intra										INSCRITAS EM RESTOS A PAGAR NÃO PROCESSADOS (f)
	DOTAÇÃO INICIAL	DOTAÇÃO ATUALIZADA (a)	DESPESAS EMPENHADAS NO BIMESTRE	DESPESAS EMPENHADAS ATÉ O BIMESTRE (b)	% (b/III b)	SALDO (c) = (a-b)	DESPESAS LIQUIDADAS NO BIMESTRE	DESPESAS LIQUIDADAS ATÉ O BIMESTRE (d)	% (d/III d)	SALDO (e) = (a-d)	
Defesa da Ordem Jurídica											
Representação Judicial e Extrajudicial											
FU03 - Administração Geral											
FU03 - Demais Subfunções											
Administração	1.160.000,00	1.160.000,00	6.097,70	102.537,60	0,06	1.057.462,40	6.097,70	102.537,60	0,10	1.057.462,40	
Planejamento e Orçamento											
FU04 - Administração Geral	1.160.000,00	1.160.000,00	6.097,70	102.537,60	0,06	1.057.462,40	6.097,70	102.537,60	0,10	1.057.462,40	
Administração Financeira											
Controle Interno											
Normatização e Fiscalização											
Tecnologia da Informação											
Ordenamento Territorial											
Formação de Recursos Humanos											
Administração de Receitas											
Administração de Concessões											
Comunicação Social											
FU04 - Demais Subfunções											
Defesa Nacional											
Defesa Aérea											
Defesa Naval											
Defesa Terrestre											
FU05 - Administração Geral											
FU05 - Demais Subfunções											
Segurança Pública											
Policciamento											
Defesa Civil											
Informação e Inteligência											
FU06 - Administração Geral											
FU06 - Demais Subfunções											
Relações Exteriores											
Relações Diplomáticas											
Cooperação Internacional											
FU07 - Administração Geral											
FU07 - Demais Subfunções											
Assistência Social	100.000,00	100.000,00				100.000,00				100.000,00	
Assistência ao Idoso											
Assistência à Pessoa com Deficiência											
Assistência à Criança e ao Adolescente											
Assistência Comunitária											
FU08 - Administração Geral	100.000,00	100.000,00				100.000,00				100.000,00	
FU08 - Demais Subfunções											
Previdência Social	67.700,00	1.167.700,00	3.472,89	1.153.283,97	0,69	14.416,03	10.040,41	1.130.798,54	1,05	36.901,46	
Previdência Básica											
Previdência do Regime Estatutário	67.700,00	1.167.700,00	3.472,89	1.153.283,97	0,69	14.416,03	10.040,41	1.130.798,54	1,05	36.901,46	
Previdência Complementar											
Previdência Especial											
FU09 - Administração Geral											
FU09 - Demais Subfunções											
Saúde	620.000,00	1.170.000,00	582.598,47	587.625,83	0,35	582.374,17	582.598,47	587.625,83	0,55	582.374,17	
Atenção Básica	500.000,00	1.050.000,00	582.598,47	587.625,83	0,35	462.374,17	582.598,47	587.625,83	0,55	462.374,17	
Assistência Hospitalar e Ambulatorial	15.000,00	15.000,00				15.000,00				15.000,00	
Suporte Profilático e Terapêutico											
Vigilância Sanitária											
Vigilância Epidemiológica	105.000,00	105.000,00				105.000,00				105.000,00	
Alimentação e Nutrição											



DIÁRIO OFICIAL

MUNICÍPIO DE RIO BRILHANTE

Conforme Lei Municipal

 <div>Sistema de Informações Contábeis e Fiscais do Setor Público Brasileiro</div> <div>TESOURO NACIONAL</div>	Relatório Resumido de Execução Orçamentária Simplificado
	Prefeitura Municipal de Rio Brilhante - MS (Poder Executivo)
	CNPJ:
	Exercício: 2025
	Período de referência: 2º bimestre

Função/Subfunção - Intra	Execução da Despesa - Intra										
	DOTAÇÃO INICIAL	DOTAÇÃO ATUALIZADA (a)	DESPESAS EMPENHADAS NO BIMESTRE	DESPESAS EMPENHADAS ATÉ O BIMESTRE (b)	% (b/III b)	SALDO (c) = (a-b)	DESPESAS LIQUIDADAS NO BIMESTRE	DESPESAS LIQUIDADAS ATÉ O BIMESTRE (d)	% (d/III d)	SALDO (e) = (a-d)	INSCRITAS EM RESTOS A PAGAR NÃO PROCESSADOS (f)
FU10 - Administração Geral											
FU10 - Demais Subfunções											
Trabalho											
Proteção e Benefícios ao Trabalhador											
Relações de Trabalho											
Empregabilidade											
Fomento ao Trabalho											
FU11 - Administração Geral											
FU11 - Demais Subfunções											
Educação	2.800.000,00	2.800.000,00	329.464,97	346.124,08	0,21	2.453.875,92	329.464,97	346.124,08	0,32	2.453.875,92	
Ensino Fundamental	2.200.000,00	2.200.000,00	324.051,92	340.711,03	0,20	1.859.288,97	324.051,92	340.711,03	0,32	1.859.288,97	
Ensino Médio											
Ensino Profissional											
Ensino Superior											
Educação Infantil	600.000,00	600.000,00	5.413,05	5.413,05	0,00	594.586,95	5.413,05	5.413,05	0,01	594.586,95	
Educação de Jovens e Adultos											
Educação Especial											
Educação Básica											
FU12 - Administração Geral											
FU12 - Demais Subfunções											
Cultura											
Patrimônio Histórico Artístico e Arqueológico											
Difusão Cultural											
FU13 - Administração Geral											
FU13 - Demais Subfunções											
Direitos da Cidadania											
Custódia e Reintegração Social											
Direitos Individuais Coletivos e Difusos											
Assistência aos Povos Indígenas											
FU14 - Administração Geral											
FU14 - Demais Subfunções											
Urbanismo											
Infra-Estrutura Urbana											
Serviços Urbanos											
Transportes Coletivos Urbanos											
FU15 - Administração Geral											
FU15 - Demais Subfunções											
Habituação											
Habituação Rural											
Habituação Urbana											
FU16 - Administração Geral											
FU16 - Demais Subfunções											
Saneamento											
Saneamento Básico Rural											
Saneamento Básico Urbano											
FU17 - Administração Geral											
FU17 - Demais Subfunções											
Gestão Ambiental											
Preservação e Conservação Ambiental											
Controle Ambiental											
Recuperação de Áreas Degradadas											
Recursos Hídricos											
Meteorologia											
FU18 - Administração Geral											
FU18 - Demais Subfunções											



DIÁRIO OFICIAL

MUNICÍPIO DE RIO BRILHANTE

Conforme Lei Municipal

Quinta-feira, 29 de maio de 2025

Ano II | Edição nº 326A

Página 24 de 30

siconfi
TESOURO NACIONAL

Sistema de Informações
Contábeis e Fiscais do
Setor Público Brasileiro

Relatório Resumido de Execução Orçamentária Simplificado
Prefeitura Municipal de Rio Brilhante - MS (Poder Executivo)
CNPJ:
Exercício: 2025
Período de referência: 2º bimestre

Função/Subfunção - Intra	Execução da Despesa - Intra										INSCRITAS EM RESTOS A PAGAR NÃO PROCESSADOS (f)
	DOTAÇÃO INICIAL	DOTAÇÃO ATUALIZADA (a)	DESPESAS EMPENHADAS NO BIMESTRE	DESPESAS EMPENHADAS ATÉ O BIMESTRE (b)	% (b/III b)	SALDO (c) = (a-b)	DESPESAS LIQUIDADAS NO BIMESTRE	DESPESAS LIQUIDADAS ATÉ O BIMESTRE (d)	% (d/III d)	SALDO (e) = (a-d)	
Ciência e Tecnologia											
Desenvolvimento Científico											
Desenvolvimento Tecnológico e Engenharia											
Difusão do Conhecimento Científico e Tecnológico											
FU19 - Administração Geral											
FU19 - Demais Subfunções											
Agricultura											
Abastecimento											
Extensão Rural											
Irrigação											
Promoção da Produção Agropecuária											
Defesa Agropecuária											
FU20 - Administração Geral											
FU20 - Demais Subfunções											
Organização Agrária											
Reforma Agrária											
Colonização											
FU21 - Administração Geral											
FU21 - Demais Subfunções											
Indústria											
Promoção Industrial											
Produção Industrial											
Mineração											
Propriedade Industrial											
Normalização e Qualidade											
FU22 - Administração Geral											
FU22 - Demais Subfunções											
Comércio e Serviços											
Promoção Comercial											
Comercialização											
Comércio Exterior											
Serviços Financeiros											
Turismo											
FU23 - Administração Geral											
FU23 - Demais Subfunções											
Comunicações											
Comunicações Postais											
Telecomunicações											
FU24 - Administração Geral											
FU24 - Demais Subfunções											
Energia											
Conservação de Energia											
Energia Elétrica											
Combustíveis Minerais											
Biocombustíveis											
FU25 - Administração Geral											
FU25 - Demais Subfunções											
Transporte											
Transporte Aéreo											
Transporte Rodoviário											
Transporte Ferroviário											
Transporte Aquaviário											
Transportes Especiais											
FU26 - Administração Geral											
FU26 - Demais Subfunções											



DIÁRIO OFICIAL

MUNICÍPIO DE RIO BRILHANTE

Conforme Lei Municipal

 <div>Sistema de Informações Contábeis e Fiscais do Setor Público Brasileiro</div> <div>TESOURO NACIONAL</div>	Relatório Resumido de Execução Orçamentária Simplificado
	Prefeitura Municipal de Rio Brilhante - MS (Poder Executivo)
	CNPJ:
	Exercício: 2025
	Período de referência: 2º bimestre

Função/Subfunção - Intra	Execução da Despesa - Intra										INSCRITAS EM RESTOS A PAGAR NÃO PROCESSADOS (f)
	DOTAÇÃO INICIAL	DOTAÇÃO ATUALIZADA (a)	DESPESAS EMPENHADAS NO BIMESTRE	DESPESAS EMPENHADAS ATÉ O BIMESTRE (b)	% (b/III b)	SALDO (c) = (a-b)	DESPESAS LIQUIDADAS NO BIMESTRE	DESPESAS LIQUIDADAS ATÉ O BIMESTRE (d)	% (d/III d)	SALDO (e) = (a-d)	
Desporto e Lazer											
Desporto de Rendimento											
Desporto Comunitário											
Lazer											
FU27 - Administração Geral											
FU27 - Demais Subfunções											
Encargos Especiais	14.801.000,00	14.801.000,00	1.564.263,92	2.137.463,33	1,28	12.663.536,67	1.564.263,92	2.137.463,33	1,99	12.663.536,67	
Refinanciamento da Dívida Interna											
Refinanciamento da Dívida Externa											
Serviço da Dívida Interna	14.801.000,00	14.801.000,00	1.564.263,92	2.137.463,33	1,28	12.663.536,67	1.564.263,92	2.137.463,33	1,99	12.663.536,67	
Serviço da Dívida Externa											
Transferências											
Outros Encargos Especiais											
Transferências para a Educação Básica											
FU28 - Demais Subfunções											
Reserva de Contingência											



DIÁRIO OFICIAL

MUNICÍPIO DE RIO BRILHANTE

Conforme Lei Municipal

Quinta-feira, 29 de maio de 2025

Ano II | Edição nº 326A

Página 26 de 30

siconfi Sistema de Informações Contábeis e Fiscais do Setor Público Brasileiro TESOURO NACIONAL	Relatório Resumido de Execução Orçamentária Simplificado
	Prefeitura Municipal de Rio Brilhante - MS (Poder Executivo)
	CNPJ:
	Exercício: 2025
	Período de referência: 2º bimestre

RREO-Anexo 02 | Tabela 2.0 - Demonstrativo da Execução das Despesas por Função/Subfunção

Notas Explicativas	Valores
Notas Explicativas	30/04/2025
Notas Explicativas	-



DIÁRIO OFICIAL

MUNICÍPIO DE RIO BRILHANTE

Conforme Lei Municipal

Quinta-feira, 29 de maio de 2025

Ano II | Edição nº 326A

Página 27 de 30

Lista de Assinaturas

Assinatura: 1
Digitally signed by LUCAS CENTENARO FORONI:02035333130 Date: 2025.05.28 19:31:08 GMT-04:00 Reason: Perfil: Titular do Poder Executivo Location: Instituição: Prefeitura Municipal de Rio Brilhante - MS
Assinatura: 2
Assinatura: 3
Assinatura: 4
Assinatura: 5

As assinaturas digitais podem ser verificadas no arquivo PDF.



DIÁRIO OFICIAL

MUNICÍPIO DE RIO BRILHANTE

Conforme Lei Municipal

Quinta-feira, 29 de maio de 2025

Ano II | Edição nº 326A

Página 28 de 30

Concursos Públicos/Processos Seletivos

Edital - Retificação



Estado do Mato Grosso do Sul
Prefeitura Municipal de Rio Brilhante
"A Pequena Cativante"



PROCESSO SELETIVO SIMPLIFICADO Nº 002/FUNCERB/2025

EDITAL N. 02/2025 RESULTADO PRELIMINAR *REPUBLICADO

A PREFEITURA MUNICIPAL DE RIO BRILHANTE, ESTADO DO MATO GROSSO DO SUL, NO USO DE SUAS ATRIBUIÇÕES LEGAIS, EM CUMPRIMENTO À CONSTITUIÇÃO FEDERAL, EM SEU ARTIGO 30, INCISO VII, ARTIGO 196, QUAIS ATRIBUEM RESPONSABILIDADE E DEVER AO ESTADO E AO MUNICÍPIO EM OFERECER SERVIÇOS DE ATENDIMENTO À POPULAÇÃO, COM AMPARO NA CONSTITUIÇÃO FEDERAL, NO ARTIGO 37, INCISO IX, NA LEI COMPLEMENTAR MUNICIPAL Nº 1.676/2011, COM REDAÇÃO DADA PELA LEI COMPLEMENTAR N. 2.235, DE 02 DEZEMBRO DE 2022,

TORNA PÚBLICO O RESULTADO PRELIMINAR DA ANÁLISE DOS TÍTULOS DO PROCESSO SELETIVO SIMPLIFICADO Nº 002/FUNCERB/2025, nos termos e condições constantes neste Edital:

1. DA DIVULGAÇÃO DOS CANDIDATOS INSCRITOS

- 1.1 O resultado preliminar da análise de títulos dos cargos do Processo Seletivo Simplificado n. 02/2025.
- 1.2 A divulgação preliminar se dá em ordem alfabética, de acordo com o cargo pretendido.

01 – INSTRUTOR DE XADREZ

CANDIDATO	DATA DE NASCIMENTO	PONTUAÇÃO	CONDIÇÃO
ARTHUR GONÇALVES GUIMARÃES	02/12/2005	2,0	APROVADO
LUCAS GABRIEL DOS SANTOS PEREIRA	28/05/1999	6,0	APROVADO
TIAGO GABRIEL DAS NEVES PIANA	26/09/1988	1,0	APROVADO

02 – INSTRUTOR DE FUTEVÔLEI

CANDIDATO	DATA DE NASCIMENTO	PONTUAÇÃO	CONDIÇÃO
CELSO JUNIOR ALVES VAREIRO	23/12/1990	0,0	REPROVADO
JOÃO PAULO RODRIGUES VIEIRA	23/12/1987	0,0	REPROVADO
JUNIOR PADILHA SOARES	18/11/1989	5,0	REPROVADO
KAUAN FELIPE CANOVA TEIXEIRA	18/07/2003	0,0	REPROVADO
LEANDRO DIAS MARQUES	29/04/1984	1,0	APROVADO



DIÁRIO OFICIAL

MUNICÍPIO DE RIO BRILHANTE

Conforme Lei Municipal

Quinta-feira, 29 de maio de 2025

Ano II | Edição nº 326A

Página 29 de 30



Estado do Mato Grosso do Sul
Prefeitura Municipal de Rio Brilhante
"A Pequena Cativante"



03 – AGENTE DE CONSERVAÇÃO E SERVIÇOS DESPORTIVOS

CANDIDATO	DATA DE NASCIMENTO	PONTUAÇÃO	CONDIÇÃO
ANAHY PAOLA TOSCANO DE SOUZA	10/02/2007	0,0	APROVADA
BRUNO ANDERSON CANDIDO	29/04/1988	0,0	APROVADO
ED CARLOS PINTO DE OLIVEIRA	11/03/1994	0,0	REPROVADO
EVAIR ROMARIO AFONSO DA CONCEIÇÃO	19/12/1997	0,0	APROVADO
JEISIMARA DE OLIVEIRA VALDEZ	01/05/1990	0,0	APROVADA
ANDRESSA LOPES DO NASCIMENTO	05/07/1997	0,0	APROVADA
JOEL TORRES DA TRINDADE	08/05/1963	12,0	APROVADO
LEONARDO FERNANDES PEREIRA	10/08/2000	0,0	APROVADO
LUIS CARLOS VALDEZ DE QUEIROZ	26/09/1998	12,0	APROVADO

04 – INSTRUTOR DE FUTEBOL E FUTSAL – DISTRITO DE PRUDÊNCIO THOMAZ

CANDIDATO	DATA DE NASCIMENTO	PONTUAÇÃO	CONDIÇÃO
JUAREZ RAIMUNDO DA SILVA	09/12/1974	15,0	APROVADO

1. DOS RECURSOS

- 1.1 O candidato interessado em entregar o Anexo VI – Formulário de Recursos – PSS nº 002/FUNCERB/2025, na Sede da Fundação Municipal de Esporte, Cultura, Lazer e Turismo - FUNCERB, localizada na Rua Doutor Júlio Siqueira Maia, nº 2256 – Bairro Progresso, Rio Brilhante-MS, das 8h às 11h do dia 30/05/2025.
- 1.2 O candidato só poderá protocolar uma única vez o seu recurso, não sendo possível inserir novas informações depois de protocolizado.
- 1.3 Os recursos deverão conter fundamentação, sob pena de não conhecimento.
- 1.4 O recurso poderá versar sobre erro material ou sobre ausência na atribuição de pontuação, devidamente fundamentado.
- 1.5 Na análise do recurso, somente serão analisados a fundamentação do pedido, em



DIÁRIO OFICIAL

MUNICÍPIO DE RIO BRILHANTE

Conforme Lei Municipal

Quinta-feira, 29 de maio de 2025

Ano II | Edição nº 326A

Página 30 de 30



Estado do Mato Grosso do Sul
Prefeitura Municipal de Rio Brilhante
"A Pequena Cativante"



conjunto com os documentos já apresenrados na inscrição. **DOCUMENTOS ENCAMINHADOS JUNTOS AO RECURSO NÃO SERÃO ANALISADOS.**

- 1.6 Os recursos serão apreciados pela comissão, os quais, após reanálise, poderão majorar ou reduzir a nota atribuída.
- 1.7 Serão indeferidos os recursos que não observarem a forma e o prazo, definidos neste Edital.
- 1.8 Em nenhuma hipótese caberá recurso da decisão que apreciar o recurso.
- 1.9 Só serão analisados os recursos que obedecerem ao estabelecido no Edital de abertura n. 002/2025 e e neste edital.

Rio Brilhante – MS, 28 de maio de 2025.

GEAN FRANCESCO CHITOLINA
PRESIDENTE DA COMISSÃO

(*) Republicação do EDITAL N. 02/2025, de 28 de maio de 2025, por ter constado incorreção, quanto ao original, na Edição do Diário Oficial do Município de 29 de maio de 2025.