



# DIÁRIO OFICIAL

## MUNICÍPIO DE RIO BRILHANTE

Conforme Lei Municipal

[www.riobrilhante.ms.gov.br](http://www.riobrilhante.ms.gov.br) | [www.imprensaoficialmunicipal.com.br/rio\\_brilhante](http://www.imprensaoficialmunicipal.com.br/rio_brilhante)

Quarta-feira, 30 de julho de 2025

Ano II | Edição nº 368A

Página 1 de 39

### SUMÁRIO

<b>Poder Executivo</b> .....	2
<b>Atos Oficiais</b> .....	2
Decretos .....	2
Outros atos oficiais .....	4
<b>Licitações e Contratos</b> .....	39
Homologação / Adjudicação .....	39

### EXPEDIENTE

O Diário Oficial do Município de Rio Brilhante, veiculado exclusivamente na forma eletrônica, é uma publicação das entidades da Administração Direta e Indireta deste Município, sendo referidas entidades inteiramente responsáveis pelo conteúdo aqui publicado.

### ACERVO

As edições do Diário Oficial Eletrônico de Rio Brilhante poderão ser consultadas através da internet, por meio do seguinte endereço eletrônico: [www.riobrilhante.ms.gov.br](http://www.riobrilhante.ms.gov.br)

Para pesquisa por qualquer termo e utilização de filtros, acesse [www.imprensaoficialmunicipal.com.br/rio\\_brilhante](http://www.imprensaoficialmunicipal.com.br/rio_brilhante). As consultas e pesquisas são de acesso gratuito e independente de qualquer cadastro.

### ENTIDADES

#### **Prefeitura Municipal de Rio Brilhante**

CNPJ 03.681.582/0001-07  
Rua Athayde Nogueira, 1033  
Telefone: 0800 100 2609  
Site: [www.riobrilhante.ms.gov.br](http://www.riobrilhante.ms.gov.br)

#### **Instituto de Previdência Social dos Funcionários Municipais Rio Brilhante - MS**

CNPJ 15.554.850/0001-09  
Rua Prefeito Athayde Nogueira, n.º 979, Centro  
Telefone: (67) 3452-8904  
Site: [www.prevbrihante.ms.gov.br](http://www.prevbrihante.ms.gov.br)

#### **Câmara Municipal de Rio Brilhante – MS**

CNPJ 15.469.471/0001-10  
Rua Athayde Nogueira, 1207  
Telefone: (67) 3452-7895  
Site: [www.camarariobrilhante.ms.gov.br](http://www.camarariobrilhante.ms.gov.br)



Diário Oficial Assinado Eletronicamente com Certificado Padrão ICPBrasil, em conformidade com a MP nº 2.200-2, de 2001

O Município de Rio Brilhante garante a autenticidade deste documento, desde que visualizado através do site [www.riobrilhante.ms.gov.br](http://www.riobrilhante.ms.gov.br)

Compilado e também disponível em [www.imprensaoficialmunicipal.com.br/rio\\_brilhante](http://www.imprensaoficialmunicipal.com.br/rio_brilhante)



# DIÁRIO OFICIAL

## MUNICÍPIO DE RIO BRILHANTE

Conforme Lei Municipal

Quarta-feira, 30 de julho de 2025

Ano II | Edição nº 368A

Página 2 de 39

### PODER EXECUTIVO

#### Atos Oficiais

#### Decretos



**ESTADO DE MATO GROSSO DO SUL**  
**PREFEITURA MUNICIPAL DE RIO BRILHANTE**  
C.N.P.J.: 03.681.582/0001-07  
Município: RIO BRILHANTE

Página : 1 / 2

**DECRETO Nº 34183/2025, de 30 de Julho de 2025.**

Abertura de crédito adicional suplementar, no Orçamento programa de 2025.

O PREFEITO MUNICIPAL DE RIO BRILHANTE, no uso de suas atribuições que lhe confere a Lei Orgânica do Município de RIO BRILHANTE e autorização contida na Lei Municipal nº 2373/2024, de 19 de Dezembro de 2024.

**DECRETA:**

**Art. 1º** - Fica aberto no corrente exercício Crédito no valor de R\$ 174.800,00, para a(s) seguinte(s) dotação(ões) orçamentária(s):

02.000 - PODER EXECUTIVO		
02.003 - PROCURADORIA JURIDICA		
02.003.4.122.146.2004-3.1.90.91.00.00.00.00 - SENTENÇAS JUDICIAIS		R\$5.800,00
1.500.0000 Recursos não Vinculados de Impostos		5.800,00
02.000 - PODER EXECUTIVO		
02.008 - SECRETARIA MUNICIPAL DE DESENVOLVIMENTO		
02.008.22.661.154.2110-3.3.50.43.00.00.00.00 - SUBVENÇÕES SOCIAIS		R\$10.000,00
1.500.0000 Recursos não Vinculados de Impostos		10.000,00
02.000 - PODER EXECUTIVO		
02.013 - FUNDO MUNICIPAL DE SAÚDE		
02.013.10.301.131.2131-3.3.90.39.00.00.00.00 - OUTROS SERVIÇOS DE TERCEIROS - PESSOA		R\$15.000,00
1.600.0000 Transferências Fundo a Fundo de Recursos do SUS provenientes do Governo		15.000,00
02.000 - PODER EXECUTIVO		
02.013 - FUNDO MUNICIPAL DE SAÚDE		
02.013.10.301.141.2038-3.3.90.48.00.00.00.00 - OUTROS AUXÍLIOS FINANCEIROS A PESSOAS FÍSICAS		R\$94.000,00
1.500.1002 Identificação das despesas com ações e serviços públicos de saúde		94.000,00
02.000 - PODER EXECUTIVO		
02.013 - FUNDO MUNICIPAL DE SAÚDE		
02.013.10.301.141.2038-3.3.90.48.00.00.00.00 - OUTROS AUXÍLIOS FINANCEIROS A PESSOAS FÍSICAS		R\$50.000,00
1.500.1002 Identificação das despesas com ações e serviços públicos de saúde		50.000,00

**Art. 2º** - Para atendimento da Alteração Orçamentária que trata o artigo anterior serão utilizados recursos provenientes de:

02.000 - PODER EXECUTIVO		
02.013 - FUNDO MUNICIPAL DE SAÚDE		
02.013.10.301.131.2046-3.1.90.13.00.00.00.00 - OBRIGAÇÕES PATRONAIS		R\$94.000,00
1.500.1002 Identificação das despesas com ações e serviços públicos de saúde		94.000,00
02.000 - PODER EXECUTIVO		
02.013 - FUNDO MUNICIPAL DE SAÚDE		
02.013.10.301.141.2038-3.3.90.30.00.00.00.00 - MATERIAL DE CONSUMO		R\$50.000,00
1.500.1002 Identificação das despesas com ações e serviços públicos de saúde		50.000,00
02.000 - PODER EXECUTIVO		
02.013 - FUNDO MUNICIPAL DE SAÚDE		
02.013.10.305.134.2049-3.3.90.39.00.00.00.00 - OUTROS SERVIÇOS DE TERCEIROS - PESSOA		R\$15.000,00
1.600.0000 Transferências Fundo a Fundo de Recursos do SUS provenientes do Governo		15.000,00
02.000 - PODER EXECUTIVO		
02.009 - SECRETARIA MUNICIPAL DE INFRA ESTRUTURA		
02.009.15.451.118.1010-4.4.90.51.00.00.00.00 - OBRAS E INSTALAÇÕES		R\$5.800,00
1.500.0000 Recursos não Vinculados de Impostos		5.800,00
02.000 - PODER EXECUTIVO		
02.008 - SECRETARIA MUNICIPAL DE DESENVOLVIMENTO		
02.008.4.122.151.3025-4.4.90.51.00.00.00.00 - OBRAS E INSTALAÇÕES		R\$10.000,00
1.500.0000 Recursos não Vinculados de Impostos		10.000,00



# DIÁRIO OFICIAL

## MUNICÍPIO DE RIO BRILHANTE

Conforme Lei Municipal

Quarta-feira, 30 de julho de 2025

Ano II | Edição nº 368A

Página 3 de 39



**ESTADO DE MATO GROSSO DO SUL**  
**PREFEITURA MUNICIPAL DE RIO BRILHANTE**  
C.N.P.J.: 03.681.582/0001-07  
Município: RIO BRILHANTE

Página : 2 / 2

**Art. 3º** - Este decreto entrará em vigor na data de sua publicação, revogada as disposições em contrário.

**GABINETE DO PREFEITO MUNICIPAL, 30 de Julho de 2025.**

---

Lucas Centenaro Foroni

\*\*\*.\*\*\*.331-\*\*

Prefeito Municipal




# DIÁRIO OFICIAL

## MUNICÍPIO DE RIO BRILHANTE

Conforme Lei Municipal

Quarta-feira, 30 de julho de 2025 Ano II | Edição nº 368A Página 4 de 39

### Outros atos oficiais

 <div>Sistema de Informações Contábeis e Fiscais do Setor Público Brasileiro</div> <div>TESOURO NACIONAL</div>	<b>Relatório Resumido de Execução Orçamentária Simplificado</b>
	<b>Prefeitura Municipal de Rio Brilhante - MS (Poder Executivo)</b>
	<b>CNPJ:</b>
	<b>Exercício: 2025</b>
	<b>Período de referência: 3º bimestre</b>

RREO-Anexo 01 | Tabela 1.0 - Balanço Orçamentário

Receitas Orçamentárias	Estágios da Receita Orçamentária						SALDO (a-c)
	PREVISÃO INICIAL	PREVISÃO ATUALIZADA (a)	RECEITAS REALIZADAS				
			No Bimestre (b)	% (b/a)	Até o Bimestre (c)	% (c/a)	
Receitas Orçamentárias	-	-	-	-	-	-	-
RECEITAS (EXCETO INTRA-ORÇAMENTÁRIAS) (I)	320.389.700,00	320.389.700,00	53.107.471,88	16,58	161.004.376,22	50,25	159.385.323,78
RECEITAS CORRENTES	314.826.700,00	314.826.700,00	48.240.528,34	15,32	150.907.036,47	47,93	163.919.663,53
IMPOSTOS, TAXAS E CONTRIBUIÇÕES DE MELHORIA	67.142.820,00	67.142.820,00	7.626.565,65	11,36	27.476.573,54	40,92	39.666.246,46
Impostos	61.957.820,00	61.957.820,00	6.969.249,42	11,25	25.012.869,27	40,37	36.944.950,73
Taxas	5.184.000,00	5.184.000,00	657.316,23	12,68	2.463.704,27	47,53	2.720.295,73
Contribuição de Melhoria	1.000,00	1.000,00	0,00	0,00	0,00	0,00	1.000,00
CONTRIBUIÇÕES	17.612.900,00	17.612.900,00	2.307.352,84	13,10	8.868.403,15	50,35	8.744.496,85
Contribuições Sociais	10.412.900,00	10.412.900,00	1.633.389,52	15,69	6.802.493,46	65,33	3.610.406,54
Contribuições Econômicas	0,00	0,00	0,00	0,00	0,00	0,00	0,00
Contribuições para Entidades Privadas de Serviço Social e de Formação Profissional	0,00	0,00	0,00	0,00	0,00	0,00	0,00
Contribuição para o Custeio do Serviço de Iluminação Pública	7.200.000,00	7.200.000,00	673.963,32	9,36	2.065.909,69	28,69	5.134.090,31
RECEITA PATRIMONIAL	5.402.980,00	5.402.980,00	3.238.296,34	59,94	6.665.505,97	123,37	-1.262.525,97
Exploração do Patrimônio Imobiliário do Estado	1.000,00	1.000,00	0,00	0,00	0,00	0,00	1.000,00
Valores Mobiliários	5.401.980,00	5.401.980,00	3.153.438,52	58,38	6.432.607,67	119,08	-1.030.627,67
Delegação de Serviços Públicos Mediante Concessão, Permissão, Autorização ou Licença	0,00	0,00	0,00	0,00	0,00	0,00	0,00
Exploração de Recursos Naturais	0,00	0,00	0,00	0,00	0,00	0,00	0,00
Exploração do Patrimônio Intangível	0,00	0,00	0,00	0,00	0,00	0,00	0,00
Cessão de Direitos	0,00	0,00	84.857,82	0,00	232.898,30	0,00	-232.898,30
Demais Receitas Patrimoniais	0,00	0,00	0,00	0,00	0,00	0,00	0,00
RECEITA AGROPECUÁRIA	0,00	0,00	0,00	0,00	0,00	0,00	0,00
RECEITA INDUSTRIAL	0,00	0,00	0,00	0,00	0,00	0,00	0,00
RECEITA DE SERVIÇOS	10.000,00	10.000,00	0,00	0,00	0,00	0,00	10.000,00
Serviços Administrativos e Comerciais Gerais	10.000,00	10.000,00	0,00	0,00	0,00	0,00	10.000,00
Serviços e Atividades Referentes à Navegação e ao Transporte	0,00	0,00	0,00	0,00	0,00	0,00	0,00
Serviços e Atividades Referentes à Saúde	0,00	0,00	0,00	0,00	0,00	0,00	0,00
Serviços e Atividades Financeiras	0,00	0,00	0,00	0,00	0,00	0,00	0,00
Outros Serviços	0,00	0,00	0,00	0,00	0,00	0,00	0,00
TRANSFERÊNCIAS CORRENTES	224.492.000,00	224.492.000,00	34.906.915,93	15,55	107.121.321,00	47,72	117.370.679,00
Transferências da União e de suas Entidades	78.015.000,00	78.015.000,00	11.532.941,93	14,78	33.710.993,90	43,21	44.304.006,10
Transferências dos Estados e do Distrito Federal e de suas Entidades	88.391.000,00	88.391.000,00	14.402.688,57	16,29	45.895.768,71	51,92	42.495.231,29
Transferências dos Municípios e de suas Entidades	0,00	0,00	0,00	0,00	0,00	0,00	0,00
Transferências de Instituições Privadas	0,00	0,00	0,00	0,00	0,00	0,00	0,00
Transferências de Outras Instituições Públicas	58.000.000,00	58.000.000,00	8.966.731,43	15,46	27.504.723,01	47,42	30.495.276,99
Transferências do Exterior	0,00	0,00	0,00	0,00	0,00	0,00	0,00
Demais Transferências Correntes	86.000,00	86.000,00	4.554,00	5,30	9.835,38	11,44	76.164,62
OUTRAS RECEITAS CORRENTES	166.000,00	166.000,00	161.397,58	97,23	775.232,81	467,01	-609.232,81
Multas Administrativas, Contratuais e Judiciais	10.000,00	10.000,00	0,00	0,00	0,00	0,00	10.000,00
Indenizações, Restituições e Ressarcimentos	56.000,00	56.000,00	159.613,62	285,02	697.636,13	1.245,78	-641.636,13
Bens, Direitos e Valores Incorporados ao Patrimônio Público	0,00	0,00	0,00	0,00	0,00	0,00	0,00
Multas e Juros de Mora das Receitas de Capital	0,00	0,00	0,00	0,00	0,00	0,00	0,00
Demais Receitas Correntes	100.000,00	100.000,00	1.783,96	1,78	77.596,68	77,60	22.403,32



# DIÁRIO OFICIAL

## MUNICÍPIO DE RIO BRILHANTE

Conforme Lei Municipal

Quarta-feira, 30 de julho de 2025

Ano II | Edição nº 368A

Página 5 de 39

**siconfi**  
TESOURO NACIONAL

Sistema de Informações  
Contábeis e Fiscais do  
Setor Público Brasileiro

**Relatório Resumido de Execução Orçamentária Simplificado**  
**Prefeitura Municipal de Rio Brilhante - MS (Poder Executivo)**  
**CNPJ:**  
**Exercício: 2025**  
**Período de referência: 3º bimestre**

Receitas Orçamentárias	Estágios da Receita Orçamentária						
	PREVISÃO INICIAL	PREVISÃO ATUALIZADA (a)	RECEITAS REALIZADAS				SALDO (a-c)
			No Bimestre (b)	% (b/a)	Até o Bimestre (c)	% (c/a)	
RECEITAS DE CAPITAL	5.563.000,00	5.563.000,00	4.866.943,54	87,49	10.097.339,75	181,51	-4.534.339,75
OPERAÇÕES DE CRÉDITO	4.400.000,00	4.400.000,00	0,00	0,00	0,00	0,00	4.400.000,00
Operações de Crédito - Mercado Interno	4.400.000,00	4.400.000,00	0,00	0,00	0,00	0,00	4.400.000,00
Operações de Crédito - Mercado Externo	0,00	0,00	0,00	0,00	0,00	0,00	0,00
ALIENAÇÃO DE BENS	3.000,00	3.000,00	165.660,18	5.522,01	263.262,18	8.775,41	-260.262,18
Alienação de Bens Móveis	1.000,00	1.000,00	164.753,30	16.475,33	262.355,30	26.235,53	-261.355,30
Alienação de Bens Imóveis	2.000,00	2.000,00	906,88	45,34	906,88	45,34	1.093,12
Alienação de Bens Intangíveis	0,00	0,00	0,00	0,00	0,00	0,00	0,00
AMORTIZAÇÕES DE EMPRÉSTIMOS	0,00	0,00	0,00	0,00	0,00	0,00	0,00
TRANSFERÊNCIAS DE CAPITAL	1.160.000,00	1.160.000,00	4.701.283,36	405,28	9.834.077,57	847,77	-8.674.077,57
Transferências da União e de suas Entidades	950.000,00	950.000,00	3.040.524,92	320,06	6.822.566,70	718,16	-5.872.566,70
Transferências dos Estados e do Distrito Federal e de suas Entidades	210.000,00	210.000,00	1.660.758,44	790,84	3.011.510,87	1.434,05	-2.801.510,87
Transferências dos Municípios e de suas Entidades	0,00	0,00	0,00	0,00	0,00	0,00	0,00
Transferências de Instituições Privadas	0,00	0,00	0,00	0,00	0,00	0,00	0,00
Transferências de Outras Instituições Públicas	0,00	0,00	0,00	0,00	0,00	0,00	0,00
Transferências do Exterior	0,00	0,00	0,00	0,00	0,00	0,00	0,00
Demais Transferências de Capital	0,00	0,00	0,00	0,00	0,00	0,00	0,00
OUTRAS RECEITAS DE CAPITAL	0,00	0,00	0,00	0,00	0,00	0,00	0,00
Integralização do Capital Social	0,00	0,00	0,00	0,00	0,00	0,00	0,00
Remuneração das Disponibilidades do Tesouro	0,00	0,00	0,00	0,00	0,00	0,00	0,00
Resgate de Títulos do Tesouro	0,00	0,00	0,00	0,00	0,00	0,00	0,00
Demais Receitas de Capital	0,00	0,00	0,00	0,00	0,00	0,00	0,00
RECEITAS (INTRA-ORÇAMENTÁRIAS) (II)	26.310.300,00	26.310.300,00	4.252.408,24	16,16	10.319.190,17	39,22	15.991.109,83
SUBTOTAL DAS RECEITAS (III) = (I + II)	346.700.000,00	346.700.000,00	57.359.880,12	16,54	171.323.566,39	49,42	175.376.433,61
OPERAÇÕES DE CRÉDITO/REFINANCIAMENTO (IV)	0,00	0,00	0,00	0,00	0,00	0,00	0,00
Operações de Crédito - Mercado Interno	0,00	0,00	0,00	0,00	0,00	0,00	0,00
Mobiliária	0,00	0,00	0,00	0,00	0,00	0,00	0,00
Contratual	0,00	0,00	0,00	0,00	0,00	0,00	0,00
Operações de Crédito - Mercado Externo	0,00	0,00	0,00	0,00	0,00	0,00	0,00
Mobiliária	0,00	0,00	0,00	0,00	0,00	0,00	0,00
Contratual	0,00	0,00	0,00	0,00	0,00	0,00	0,00
TOTAL DAS RECEITAS (V) = (III + IV)	346.700.000,00	346.700.000,00	57.359.880,12	16,54	171.323.566,39	49,42	175.376.433,61
DÉFICIT (VI)					0,00		
TOTAL COM DÉFICIT (VII) = (V + VI)	346.700.000,00	346.700.000,00	57.359.880,12	16,54	171.323.566,39	49,42	
SALDOS DE EXERCÍCIOS ANTERIORES	0,00	0,00	9.897.803,56		9.897.803,56		
Recursos Arrecadados em Exercícios Anteriores - RPPS	0,00	0,00					
Superávit Financeiro Utilizado para Créditos Adicionais		9.897.803,56			9.897.803,56		

### RREO-Anexo 01 | Tabela 1.0 - Balanço Orçamentário

Despesas Orçamentárias	Estágios da Despesa Orçamentária								
	DOTAÇÃO INICIAL (d)	DOTAÇÃO ATUALIZADA (e)	DESPESAS EMPENHADAS NO BIMESTRE	DESPESAS EMPENHADAS ATÉ O BIMESTRE (f)	SALDO (g) = (e-f)	DESPESAS LIQUIDADAS NO BIMESTRE	DESPESAS LIQUIDADAS ATÉ O BIMESTRE (h)	SALDO (i) = (e-h)	DESPESAS PAGAS ATÉ O BIMESTRE (j)
Despesas Orçamentárias	-	-	-	-	-	-	-	-	-
DESPESAS (EXCETO INTRA-ORÇAMENTÁRIAS) (VIII)	326.491.300,00	354.500.907,81	57.631.438,54	219.554.549,07	134.946.358,74	53.753.507,12	156.866.141,71	197.634.766,10	147.937.974,75



# DIÁRIO OFICIAL

## MUNICÍPIO DE RIO BRILHANTE

Conforme Lei Municipal

Quarta-feira, 30 de julho de 2025

Ano II | Edição nº 368A

Página 6 de 39

**siconfi**  
TESOURO NACIONAL

Sistema de Informações  
Contábeis e Fiscais do  
Setor Público Brasileiro

**Relatório Resumido de Execução Orçamentária Simplificado**  
**Prefeitura Municipal de Rio Brilhante - MS (Poder Executivo)**  
**CNPJ:**  
**Exercício: 2025**  
**Período de referência: 3º bimestre**

Despesas Orçamentárias	Estágios da Despesa Orçamentária									
	DOTAÇÃO INICIAL (d)	DOTAÇÃO ATUALIZADA (e)	DESPESAS EMPENHADAS NO BIMESTRE	DESPESAS EMPENHADAS ATÉ O BIMESTRE (f)	SALDO (g) = (e-f)	DESPESAS LIQUIDADAS NO BIMESTRE	DESPESAS LIQUIDADAS ATÉ O BIMESTRE (h)	SALDO (i) = (e-h)	DESPESAS PAGAS ATÉ O BIMESTRE (j)	INSCRITAS EM RESTOS A PAGAR NÃO PROCESSADOS (k)
DESPESAS CORRENTES	290.799.191,00	302.220.879,86	47.080.440,09	195.587.512,77	106.633.367,09	50.922.191,34	146.094.061,67	156.126.818,19	138.551.472,62	
PESSOAL E ENCARGOS SOCIAIS	164.900.500,00	167.043.991,73	29.167.419,25	89.903.569,63	77.140.422,10	30.325.031,02	85.684.467,08	81.359.524,65	85.514.186,56	
JUROS E ENCARGOS DA DÍVIDA	150.000,00	150.000,00	0,00	0,00	150.000,00	0,00	0,00	150.000,00	0,00	
OUTRAS DESPESAS CORRENTES	125.748.691,00	135.026.888,13	17.913.020,84	105.683.943,14	29.342.944,99	20.597.160,32	60.409.594,59	74.617.293,54	53.037.286,06	
DESPESAS DE CAPITAL	27.922.409,00	45.962.327,95	10.550.998,45	23.967.036,30	21.995.291,65	2.831.315,78	10.772.080,04	35.190.247,91	9.386.502,13	
INVESTIMENTOS	26.322.409,00	44.362.327,95	10.550.998,45	22.557.036,30	21.805.291,65	2.603.565,02	10.047.453,56	34.314.874,39	8.661.875,65	
INVERSÕES FINANCEIRAS	100.000,00	100.000,00	0,00	0,00	100.000,00	0,00	0,00	100.000,00	0,00	
AMORTIZAÇÃO DA DÍVIDA	1.500.000,00	1.500.000,00	0,00	1.410.000,00	90.000,00	227.750,76	724.626,48	775.373,52	724.626,48	
RESERVA DE CONTINGÊNCIA	7.769.700,00	6.317.700,00	0,00	6.317.700,00	1.452.000,00	0,00	0,00	6.317.700,00	0,00	
DESPESAS (INTRA-ORÇAMENTÁRIAS) (IX)	20.208.700,00	21.558.700,00	3.815.276,03	8.742.310,84	12.816.389,16	3.901.065,24	8.316.977,88	13.241.722,12	8.126.537,72	
SUBTOTAL DAS DESPESAS (X) = (VIII + IX)	346.700.000,00	376.059.607,81	61.446.714,57	228.296.859,91	147.762.747,90	57.654.572,36	165.183.119,59	210.876.488,22	156.064.512,47	
AMORTIZAÇÃO DA DÍVIDA / REFINANCIAMENTO (XI)	0,00	0,00	0,00	0,00	0,00	0,00	0,00	0,00	0,00	
Amortização da Dívida Interna	0,00	0,00	0,00	0,00	0,00	0,00	0,00	0,00	0,00	
Dívida Mobiliária	0,00	0,00	0,00	0,00	0,00	0,00	0,00	0,00	0,00	
Dívida Contratual	0,00	0,00	0,00	0,00	0,00	0,00	0,00	0,00	0,00	
Amortização da Dívida Externa	0,00	0,00	0,00	0,00	0,00	0,00	0,00	0,00	0,00	
Dívida Mobiliária	0,00	0,00	0,00	0,00	0,00	0,00	0,00	0,00	0,00	
Dívida Contratual	0,00	0,00	0,00	0,00	0,00	0,00	0,00	0,00	0,00	
TOTAL DAS DESPESAS (XII) = (X + XI)	346.700.000,00	376.059.607,81	61.446.714,57	228.296.859,91	147.762.747,90	57.654.572,36	165.183.119,59	210.876.488,22	156.064.512,47	
SUPERÁVIT (XIII)	0,00	0,00	0,00	0,00	0,00	0,00	6.140.446,80	0,00	15.259.053,92	
TOTAL COM SUPERÁVIT (XIV) = (XII + XIII)	346.700.000,00	376.059.607,81	61.446.714,57	228.296.859,91	147.762.747,90	57.654.572,36	171.323.566,39	210.876.488,22	171.323.566,39	
RESERVA DO RPPS	0,00	0,00	0,00	0,00	0,00	0,00	0,00	0,00	0,00	

### RREO-Anexo 01 | Tabela 1.0 - Balanço Orçamentário

Receitas Intra-Orçamentárias	Estágios da Receita Intra-Orçamentária						
	PREVISÃO INICIAL	PREVISÃO ATUALIZADA (a)	RECEITAS REALIZADAS				SALDO (a-c)
			No Bimestre (b)	% (b/a)	Até o Bimestre (c)	% (c/a)	
<b>Receitas Intra-Orçamentárias</b>	-	-	-	-	-	-	-
RECEITAS (INTRA-ORÇAMENTÁRIAS) (II)	26.310.300,00	26.310.300,00	4.252.408,24	16,16	10.319.190,17	39,22	15.991.109,83
RECEITAS CORRENTES	26.310.300,00	26.310.300,00	4.252.408,24	16,16	10.319.190,17	39,22	15.991.109,83
IMPOSTOS, TAXAS E CONTRIBUIÇÕES DE MELHORIA	0,00	0,00	0,00	0,00	0,00	0,00	0,00
Impostos	0,00	0,00	0,00	0,00	0,00	0,00	0,00
Taxas	0,00	0,00	0,00	0,00	0,00	0,00	0,00
Contribuição de Melhoria	0,00	0,00	0,00	0,00	0,00	0,00	0,00
CONTRIBUIÇÕES	9.636.000,00	9.636.000,00	1.792.526,46	18,60	3.960.597,73	41,10	5.675.402,27
Contribuições Sociais	9.636.000,00	9.636.000,00	1.792.526,46	18,60	3.960.597,73	41,10	5.675.402,27
Contribuições Econômicas	0,00	0,00	0,00	0,00	0,00	0,00	0,00
Contribuições para Entidades Privadas de Serviço Social e de Formação Profissional	0,00	0,00	0,00	0,00	0,00	0,00	0,00
Contribuição para o Custeio do Serviço de Iluminação Pública	0,00	0,00	0,00	0,00	0,00	0,00	0,00
RECEITA PATRIMONIAL	0,00	0,00	0,00	0,00	0,00	0,00	0,00
Exploração do Patrimônio Imobiliário do Estado	0,00	0,00	0,00	0,00	0,00	0,00	0,00
Valores Mobiliários	0,00	0,00	0,00	0,00	0,00	0,00	0,00
Delegação de Serviços Públicos Mediante Concessão, Permissão, Autorização ou Licença	0,00	0,00	0,00	0,00	0,00	0,00	0,00
Exploração de Recursos Naturais	0,00	0,00	0,00	0,00	0,00	0,00	0,00



# DIÁRIO OFICIAL

## MUNICÍPIO DE RIO BRILHANTE

Conforme Lei Municipal

Quarta-feira, 30 de julho de 2025

Ano II | Edição nº 368A

Página 7 de 39

<b>siconfi</b> Sistema de Informações Contábeis e Fiscais do Setor Público Brasileiro <b>TESOURO NACIONAL</b>	<b>Relatório Resumido de Execução Orçamentária Simplificado</b>
	<b>Prefeitura Municipal de Rio Brilhante - MS (Poder Executivo)</b>
	<b>CNPJ:</b>
	<b>Exercício: 2025</b>
<b>Período de referência: 3º bimestre</b>	

Receitas Intra-Orçamentárias	Estágios da Receita Intra-Orçamentária						
	PREVISÃO INICIAL	PREVISÃO ATUALIZADA (a)	RECEITAS REALIZADAS				SALDO (a-c)
			No Bimestre (b)	% (b/a)	Até o Bimestre (c)	% (c/a)	
Exploração do Patrimônio Intangível	0,00	0,00	0,00	0,00	0,00	0,00	0,00
Cessão de Direitos	0,00	0,00	0,00	0,00	0,00	0,00	0,00
Demais Receitas Patrimoniais	0,00	0,00	0,00	0,00	0,00	0,00	0,00
RECEITA AGROPECUÁRIA	0,00	0,00	0,00	0,00	0,00	0,00	0,00
RECEITA INDUSTRIAL	0,00	0,00	0,00	0,00	0,00	0,00	0,00
RECEITA DE SERVIÇOS	1.874.300,00	1.874.300,00	0,00	0,00	0,00	0,00	1.874.300,00
Serviços Administrativos e Comerciais Gerais	1.874.300,00	1.874.300,00	0,00	0,00	0,00	0,00	1.874.300,00
Serviços e Atividades Referentes à Navegação e ao Transporte	0,00	0,00	0,00	0,00	0,00	0,00	0,00
Serviços e Atividades Referentes à Saúde	0,00	0,00	0,00	0,00	0,00	0,00	0,00
Serviços e Atividades Financeiras	0,00	0,00	0,00	0,00	0,00	0,00	0,00
Outros Serviços	0,00	0,00	0,00	0,00	0,00	0,00	0,00
TRANSFERÊNCIAS CORRENTES	0,00	0,00	0,00	0,00	0,00	0,00	0,00
Transferências da União e de suas Entidades	0,00	0,00	0,00	0,00	0,00	0,00	0,00
Transferências dos Estados e do Distrito Federal e de suas Entidades	0,00	0,00	0,00	0,00	0,00	0,00	0,00
Transferências dos Municípios e de suas Entidades	0,00	0,00	0,00	0,00	0,00	0,00	0,00
Transferências de Instituições Privadas	0,00	0,00	0,00	0,00	0,00	0,00	0,00
Transferências de Outras Instituições Públicas	0,00	0,00	0,00	0,00	0,00	0,00	0,00
Transferências do Exterior	0,00	0,00	0,00	0,00	0,00	0,00	0,00
Demais Transferências Correntes	0,00	0,00	0,00	0,00	0,00	0,00	0,00
OUTRAS RECEITAS CORRENTES	14.800.000,00	14.800.000,00	2.459.881,78	16,62	6.358.592,44	42,96	8.441.407,56
Multas Administrativas, Contratuais e Judiciais	0,00	0,00	0,00	0,00	0,00	0,00	0,00
Indenizações, Restituições e Ressarcimentos	0,00	0,00	0,00	0,00	0,00	0,00	0,00
Bens, Direitos e Valores Incorporados ao Patrimônio Público	0,00	0,00	0,00	0,00	0,00	0,00	0,00
Multas e Juros de Mora das Receitas de Capital	0,00	0,00	0,00	0,00	0,00	0,00	0,00
Demais Receitas Correntes	14.800.000,00	14.800.000,00	2.459.881,78	16,62	6.358.592,44	42,96	8.441.407,56
RECEITAS DE CAPITAL	0,00	0,00	0,00	0,00	0,00	0,00	0,00
OPERAÇÕES DE CRÉDITO	0,00	0,00	0,00	0,00	0,00	0,00	0,00
Operações de Crédito - Mercado Interno	0,00	0,00	0,00	0,00	0,00	0,00	0,00
Operações de Crédito - Mercado Externo	0,00	0,00	0,00	0,00	0,00	0,00	0,00
ALIENAÇÃO DE BENS	0,00	0,00	0,00	0,00	0,00	0,00	0,00
Alienação de Bens Móveis	0,00	0,00	0,00	0,00	0,00	0,00	0,00
Alienação de Bens Imóveis	0,00	0,00	0,00	0,00	0,00	0,00	0,00
Alienação de Bens Intangíveis	0,00	0,00	0,00	0,00	0,00	0,00	0,00
AMORTIZAÇÕES DE EMPRÉSTIMOS	0,00	0,00	0,00	0,00	0,00	0,00	0,00
TRANSFERÊNCIAS DE CAPITAL	0,00	0,00	0,00	0,00	0,00	0,00	0,00
Transferências da União e de suas Entidades	0,00	0,00	0,00	0,00	0,00	0,00	0,00
Transferências dos Estados e do Distrito Federal e de suas Entidades	0,00	0,00	0,00	0,00	0,00	0,00	0,00
Transferências dos Municípios e de suas Entidades	0,00	0,00	0,00	0,00	0,00	0,00	0,00
Transferências de Instituições Privadas	0,00	0,00	0,00	0,00	0,00	0,00	0,00
Transferências de Outras Instituições Públicas	0,00	0,00	0,00	0,00	0,00	0,00	0,00
Transferências do Exterior	0,00	0,00	0,00	0,00	0,00	0,00	0,00
Demais Transferências de Capital							
OUTRAS RECEITAS DE CAPITAL							
Integralização do Capital Social							
Remuneração das Disponibilidades do Tesouro							
Resgate de Títulos do Tesouro							



# DIÁRIO OFICIAL

## MUNICÍPIO DE RIO BRILHANTE

Conforme Lei Municipal

 <div>Sistema de Informações Contábeis e Fiscais do Setor Público Brasileiro</div> <div>TESOURO NACIONAL</div>	Relatório Resumido de Execução Orçamentária Simplificado
	Prefeitura Municipal de Rio Brilhante - MS (Poder Executivo)
	CNPJ:
	Exercício: 2025
	Período de referência: 3º bimestre

Receitas Intra-Orçamentárias	Estágios da Receita Intra-Orçamentária						
	PREVISÃO INICIAL	PREVISÃO ATUALIZADA (a)	RECEITAS REALIZADAS				SALDO (a-c)
			No Bimestre (b)	% (b/a)	Até o Bimestre (c)	% (c/a)	
Demais Receitas de Capital							

RREO-Anexo 01 | Tabela 1.0 - Balanço Orçamentário

Despesas Intra-Orçamentárias	Estágios da Despesa Intra-Orçamentária									
	DOTAÇÃO INICIAL (d)	DOTAÇÃO ATUALIZADA (e)	DESPESAS EMPENHADAS NO BIMESTRE	DESPESAS EMPENHADAS ATÉ O BIMESTRE (f)	SALDO (g) = (e-f)	DESPESAS LIQUIDADAS NO BIMESTRE	DESPESAS LIQUIDADAS ATÉ O BIMESTRE (h)	SALDO (i) = (e-h)	DESPESAS PAGAS ATÉ O BIMESTRE (j)	INSCRITAS EM RESTOS A PAGAR NÃO PROCESSADOS (k)
Despesas Intra-Orçamentárias	-	-	-	-	-	-	-	-	-	-
DESPESAS (INTRA-ORÇAMENTÁRIAS) (IX)	20.208.700,00	21.558.700,00	3.815.276,03	8.742.310,84	12.816.389,16	3.901.065,24	8.316.977,88	13.241.722,12	8.126.537,72	
DESPESAS CORRENTES	20.207.700,00	21.557.700,00	3.815.276,03	8.742.310,84	12.815.389,16	3.901.065,24	8.316.977,88	13.240.722,12	8.126.537,72	
PESSOAL E ENCARGOS SOCIAIS	5.407.700,00	7.507.700,00	1.973.989,59	4.763.561,07	2.744.138,93	2.059.778,80	4.338.228,11	3.169.471,89	4.147.787,95	
JUROS E ENCARGOS DA DÍVIDA	0,00	0,00	0,00	0,00	0,00	0,00	0,00	0,00	0,00	
OUTRAS DESPESAS CORRENTES	14.800.000,00	14.050.000,00	1.841.286,44	3.978.749,77	10.071.250,23	1.841.286,44	3.978.749,77	10.071.250,23	3.978.749,77	
DESPESAS DE CAPITAL	1.000,00	1.000,00	0,00	0,00	1.000,00	0,00	0,00	1.000,00	0,00	
INVESTIMENTOS	0,00	0,00	0,00	0,00	0,00	0,00	0,00	0,00	0,00	
INVERSÕES FINANCEIRAS	0,00	0,00	0,00	0,00	0,00	0,00	0,00	0,00	0,00	
AMORTIZAÇÃO DA DÍVIDA	1.000,00	1.000,00	0,00	0,00	1.000,00	0,00	0,00	1.000,00	0,00	
RESERVA DE CONTINGÊNCIA										






# DIÁRIO OFICIAL

## MUNICÍPIO DE RIO BRILHANTE

Conforme Lei Municipal

 <div>Sistema de Informações Contábeis e Fiscais do Setor Público Brasileiro</div> <div>TESOURO NACIONAL</div>	Relatório Resumido de Execução Orçamentária Simplificado
	Prefeitura Municipal de Rio Brilhante - MS (Poder Executivo)
	CNPJ:
	Exercício: 2025
	Período de referência: 3º bimestre

RREO-Anexo 01 | Tabela 1.0 - Balanço Orçamentário

Notas Explicativas	Valores
	30/06/2025
Notas Explicativas	-
Notas Explicativas	



# DIÁRIO OFICIAL

## MUNICÍPIO DE RIO BRILHANTE

Conforme Lei Municipal

 <div>Sistema de Informações Contábeis e Fiscais do Setor Público Brasileiro</div> <div>TESOURO NACIONAL</div>	<b>Relatório Resumido de Execução Orçamentária Simplificado</b>
	<b>Prefeitura Municipal de Rio Brilhante - MS (Poder Executivo)</b>
	<b>CNPJ:</b>
	<b>Exercício: 2025</b>
	<b>Período de referência: 3º bimestre</b>

RREO-Anexo 02 | Tabela 2.0 - Demonstrativo da Execução das Despesas por Função/Subfunção | Total das Despesas Exceto Intra-Orçamentárias

Função/Subfunção	Execução da Despesa										INSCRITAS EM RESTOS A PAGAR NÃO PROCESSADOS (f)
	DOTAÇÃO INICIAL	DOTAÇÃO ATUALIZADA (a)	DESPESAS EMPENHADAS NO BIMESTRE	DESPESAS EMPENHADAS ATÉ O BIMESTRE (b)	% (b/total b)	SALDO (c) = (a-b)	DESPESAS LIQUIDADAS NO BIMESTRE	DESPESAS LIQUIDADAS ATÉ O BIMESTRE (d)	% (d/total d)	SALDO (e) = (a-d)	
DESPESAS (EXCETO INTRA-ORÇAMENTÁRIAS) (I)	326.491.300,00	354.500.907,81	57.631.438,54	219.554.549,07	96,17	134.946.358,74	53.753.507,12	156.866.141,71	94,96	197.634.766,10	
Legislativa	14.840.000,00	13.490.000,00	571.698,94	9.385.988,71	4,11	4.104.011,29	1.756.985,95	4.218.816,10	2,55	9.271.183,90	
Ação Legislativa	14.840.000,00	13.490.000,00	571.698,94	9.385.988,71	4,11	4.104.011,29	1.756.985,95	4.218.816,10	2,55	9.271.183,90	
Controle Externo											
FU01 - Administração Geral											
FU01 - Demais Subfunções											
Judiciária											
Ação Judiciária											
Defesa do Interesse Público no Processo Judiciário											
FU02 - Administração Geral											
FU02 - Demais Subfunções											
Essencial à Justiça											
Defesa da Ordem Jurídica											
Representação Judicial e Extrajudicial											
FU03 - Administração Geral											
FU03 - Demais Subfunções											
Administração	34.110.315,00	35.754.086,75	6.939.812,85	20.073.715,07	8,79	15.680.371,68	6.331.479,18	15.030.884,42	9,10	20.723.202,33	
Planejamento e Orçamento											
FU04 - Administração Geral	32.001.135,00	33.303.706,75	6.683.743,07	18.172.433,82	7,96	15.131.272,93	6.058.907,90	14.227.380,78	8,61	19.076.325,97	
Administração Financeira	2.109.180,00	2.450.380,00	256.069,78	1.901.281,25	0,83	549.098,75	272.571,28	803.503,64	0,49	1.646.876,36	
Controle Interno											
Normalização e Fiscalização											
Tecnologia da Informação											
Ordenamento Territorial											
Formação de Recursos Humanos											
Administração de Receitas											
Administração de Concessões											
Comunicação Social											
FU04 - Demais Subfunções											
Defesa Nacional											
Defesa Aérea											
Defesa Naval											
Defesa Terrestre											
FU05 - Administração Geral											
FU05 - Demais Subfunções											
Segurança Pública											
Policamento											
Defesa Civil											
Informação e Inteligência											
FU06 - Administração Geral											
FU06 - Demais Subfunções											
Relações Exteriores											
Relações Diplomáticas											
Cooperação Internacional											
FU07 - Administração Geral											
FU07 - Demais Subfunções											
Assistência Social	9.276.200,00	10.792.350,00	2.458.981,67	5.661.256,65	2,48	5.131.093,35	1.393.939,69	3.918.360,84	2,37	6.873.989,16	
Assistência ao Idoso											
Assistência à Pessoa com Deficiência											
Assistência à Criança e ao Adolescente	261.000,00	261.000,00	8.163,84	11.663,84	0,01	249.336,16		3.000,00	0,00	258.000,00	
Assistência Comunitária	24.000,00	24.000,00		24.000,00	0,01					24.000,00	



# DIÁRIO OFICIAL

## MUNICÍPIO DE RIO BRILHANTE

Conforme Lei Municipal

Quarta-feira, 30 de julho de 2025

Ano II | Edição nº 368A

Página 11 de 39

**siconfi**  
TESOURO NACIONAL

Sistema de Informações  
Contábeis e Fiscais do  
Setor Público Brasileiro

**Relatório Resumido de Execução Orçamentária Simplificado**  
**Prefeitura Municipal de Rio Brilhante - MS (Poder Executivo)**  
**CNPJ:**  
**Exercício: 2025**  
**Período de referência: 3º bimestre**

Função/Subfunção	Execução da Despesa										INSCRITAS EM RESTOS A PAGAR NÃO PROCESSADOS (f)
	DOTAÇÃO INICIAL	DOTAÇÃO ATUALIZADA (a)	DESPESAS EMPENHADAS NO BIMESTRE	DESPESAS EMPENHADAS ATÉ O BIMESTRE (b)	% (b/total b)	SALDO (c) = (a-b)	DESPESAS LIQUIDADAS NO BIMESTRE	DESPESAS LIQUIDADAS ATÉ O BIMESTRE (d)	% (d/total d)	SALDO (e) = (a-d)	
FU08 - Administração Geral	8.301.400,00	9.264.550,00	2.297.453,61	5.262.653,29	2,31	4.001.896,71	1.338.253,25	3.725.347,73	2,26	5.539.202,27	
FU08 - Demais Subfunções	689.800,00	1.242.800,00	153.364,22	362.939,52	0,16	879.860,48	55.686,44	190.013,11	0,12	1.052.786,89	
Previdência Social	40.959.500,00	39.775.100,00	4.938.936,95	14.651.993,05	6,42	25.123.106,95	4.998.099,56	14.550.059,33	8,81	25.225.040,67	
Previdência Básica											
Previdência do Regime Estatutário	29.189.800,00	29.457.400,00	4.397.396,97	13.021.719,86	5,70	16.435.680,14	4.456.559,58	12.919.786,14	7,82	16.537.613,86	
Previdência Complementar											
Previdência Especial											
FU09 - Administração Geral	4.200.000,00	4.200.000,00	541.539,98	1.630.273,19	0,71	2.569.726,81	541.539,98	1.630.273,19	0,99	2.569.726,81	
FU09 - Demais Subfunções	7.569.700,00	6.117.700,00				6.117.700,00				6.117.700,00	
Saúde	65.530.000,00	72.524.054,33	15.536.439,42	48.606.033,27	21,29	23.918.021,06	12.359.887,10	41.143.481,41	24,91	31.380.572,92	
Atenção Básica	35.468.838,00	40.134.746,36	9.262.150,85	25.972.344,89	11,38	14.162.401,47	6.568.943,71	20.800.901,17	12,59	19.333.945,19	
Assistência Hospitalar e Ambulatorial	25.890.161,00	28.268.307,97	5.606.009,67	20.979.249,64	9,19	7.289.058,33	5.403.838,13	19.310.635,58	11,69	8.957.672,39	
Suporte Profilático e Terapêutico	2.323.000,00	2.323.000,00	424.680,67	873.153,44	0,38	1.448.846,56	158.407,03	265.659,36	0,16	2.057.340,64	
Vigilância Sanitária											
Vigilância Epidemiológica	1.795.000,00	1.745.000,00	243.598,23	781.285,30	0,34	963.714,70	228.698,23	766.385,30	0,46	978.614,70	
Alimentação e Nutrição											
FU10 - Administração Geral	53.000,00	53.000,00				53.000,00				53.000,00	
FU10 - Demais Subfunções											
Trabalho											
Proteção e Benefícios ao Trabalhador											
Relações de Trabalho											
Empregabilidade											
Fomento ao Trabalho											
FU11 - Administração Geral											
FU11 - Demais Subfunções											
Educação	106.453.655,00	116.988.406,46	23.724.553,02	72.564.204,35	31,79	44.424.202,11	18.510.597,50	50.002.184,33	30,27	66.986.222,13	
Ensino Fundamental	80.736.655,00	90.938.489,48	21.429.916,45	60.068.934,40	26,31	30.869.555,08	15.463.237,38	40.236.380,18	24,36	50.702.109,30	
Ensino Médio											
Ensino Profissional											
Ensino Superior	4.500.000,00	4.500.000,00		4.432.000,00	1,94	68.000,00	597.760,00	2.244.756,50	1,36	2.255.243,50	
Educação Infantil	21.167.000,00	21.524.916,98	2.294.636,57	8.063.269,95	3,53	13.461.647,03	2.449.600,12	7.521.047,65	4,55	14.003.869,33	
Educação de Jovens e Adultos	50.000,00	25.000,00				25.000,00				25.000,00	
Educação Especial											
Educação Básica											
FU12 - Administração Geral											
FU12 - Demais Subfunções											
Cultura	891.000,00	1.976.000,00	132.732,06	757.144,70	0,33	1.218.855,30	144.123,12	645.328,64	0,39	1.330.671,36	
Patrimônio Histórico Artístico e Arqueológico											
Difusão Cultural	891.000,00	1.976.000,00	132.732,06	757.144,70	0,33	1.218.855,30	144.123,12	645.328,64	0,39	1.330.671,36	
FU13 - Administração Geral											
FU13 - Demais Subfunções											
Direitos da Cidadania	97.556,00	97.556,00	11.938,00	12.038,00	0,01	85.518,00	1.950,00	1.950,00	0,00	95.606,00	
Custódia e Reintegração Social											
Direitos Individuais Coletivos e Difusos	97.556,00	97.556,00	11.938,00	12.038,00	0,01	85.518,00	1.950,00	1.950,00	0,00	95.606,00	
Assistência aos Povos Indígenas											
FU14 - Administração Geral											
FU14 - Demais Subfunções											
Urbanismo	35.546.500,00	45.262.761,07	2.404.311,08	39.575.850,27	17,34	5.686.910,80	6.557.326,93	22.177.549,30	13,43	23.085.211,77	
Infra-Estrutura Urbana	11.144.000,00	19.446.533,64	764.545,56	15.006.924,53	6,57	4.439.609,11	1.909.766,97	8.448.815,67	5,11	10.997.717,97	
Serviços Urbanos											
Transportes Coletivos Urbanos											
FU15 - Administração Geral	18.412.500,00	18.977.594,07	1.639.765,52	17.730.292,38	7,77	1.247.301,69	3.310.264,64	9.873.437,00	5,98	9.104.157,07	
FU15 - Demais Subfunções	5.990.000,00	6.838.633,36		6.838.633,36	3,00		1.337.295,32	3.855.296,63	2,33	2.983.336,73	
Habituação											
Habituação Rural											



# DIÁRIO OFICIAL

## MUNICÍPIO DE RIO BRILHANTE

Conforme Lei Municipal

Quarta-feira, 30 de julho de 2025

Ano II | Edição nº 368A

Página 12 de 39

**siconfi**  
TESOURO NACIONAL

Sistema de Informações  
Contábeis e Fiscais do  
Setor Público Brasileiro

### Relatório Resumido de Execução Orçamentária Simplificado

Prefeitura Municipal de Rio Brilhante - MS (Poder Executivo)

CNPJ:

Exercício: 2025

Período de referência: 3º bimestre

Função/Subfunção	Execução da Despesa										INSCRITAS EM RESTOS A PAGAR NÃO PROCESSADOS (f)
	DOTAÇÃO INICIAL	DOTAÇÃO ATUALIZADA (a)	DESPESAS EMPENHADAS NO BIMESTRE	DESPESAS EMPENHADAS ATÉ O BIMESTRE (b)	% (b/total b)	SALDO (c) = (a-b)	DESPESAS LIQUIDADAS NO BIMESTRE	DESPESAS LIQUIDADAS ATÉ O BIMESTRE (d)	% (d/total d)	SALDO (e) = (a-d)	
Habitação Urbana											
FU16 - Administração Geral											
FU16 - Demais Subfunções											
Saneamento											
Saneamento Básico Rural											
Saneamento Básico Urbano											
FU17 - Administração Geral											
FU17 - Demais Subfunções											
Gestão Ambiental	108.000,00	108.000,00		1.665,00		106.335,00	370,00	740,00	0,00	107.260,00	
Preservação e Conservação Ambiental	98.000,00	98.000,00		1.665,00	0,00	96.335,00	370,00	740,00	0,00	97.260,00	
Controle Ambiental											
Recuperação de Áreas Degradadas											
Recursos Hídricos	10.000,00	10.000,00				10.000,00				10.000,00	
Meteorologia											
FU18 - Administração Geral											
FU18 - Demais Subfunções											
Ciência e Tecnologia											
Desenvolvimento Científico											
Desenvolvimento Tecnológico e Engenharia											
Difusão do Conhecimento Científico e Tecnológico											
FU19 - Administração Geral											
FU19 - Demais Subfunções											
Agricultura	61.000,00	61.000,00				61.000,00				61.000,00	
Abastecimento											
Extensão Rural											
Irrigação											
Promoção da Produção Agropecuária											
Defesa Agropecuária											
FU20 - Administração Geral	61.000,00	61.000,00				61.000,00				61.000,00	
FU20 - Demais Subfunções											
Organização Agrária											
Reforma Agrária											
Colonização											
FU21 - Administração Geral											
FU21 - Demais Subfunções											
Indústria	838.000,00	1.153.269,20	500.453,29	677.920,41	0,30	475.348,79	512.574,53	555.625,23	0,34	597.643,97	
Promoção Industrial	838.000,00	1.153.269,20	500.453,29	677.920,41	0,30	475.348,79	512.574,53	555.625,23	0,34	597.643,97	
Produção Industrial											
Mineração											
Propriedade Industrial											
Normalização e Qualidade											
FU22 - Administração Geral											
FU22 - Demais Subfunções											
Comércio e Serviços	100.000,00	100.000,00				100.000,00				100.000,00	
Promoção Comercial											
Comercialização											
Comércio Exterior											
Serviços Financeiros											
Turismo											
FU23 - Administração Geral											
FU23 - Demais Subfunções	100.000,00	100.000,00				100.000,00				100.000,00	
Comunicações											
Comunicações Postais											
Telecomunicações											
FU24 - Administração Geral											



# DIÁRIO OFICIAL

## MUNICÍPIO DE RIO BRILHANTE

Conforme Lei Municipal

Quarta-feira, 30 de julho de 2025

Ano II | Edição nº 368A

Página 13 de 39

**siconfi**  
TESOURO NACIONAL

Sistema de Informações  
Contábeis e Fiscais do  
Setor Público Brasileiro

**Relatório Resumido de Execução Orçamentária Simplificado**  
**Prefeitura Municipal de Rio Brilhante - MS (Poder Executivo)**  
**CNPJ:**  
**Exercício: 2025**  
**Período de referência: 3º bimestre**

Função/Subfunção	Execução da Despesa										INSCRITAS EM RESTOS A PAGAR NÃO PROCESSADOS (f)
	DOTAÇÃO INICIAL	DOTAÇÃO ATUALIZADA (a)	DESPESAS EMPENHADAS NO BIMESTRE	DESPESAS EMPENHADAS ATÉ O BIMESTRE (b)	% (b/total b)	SALDO (c) = (a-b)	DESPESAS LIQUIDADAS NO BIMESTRE	DESPESAS LIQUIDADAS ATÉ O BIMESTRE (d)	% (d/total d)	SALDO (e) = (a-d)	
FU24 - Demais Subfunções											
Energia	12.205.000,00	11.043.750,00		3.223.989,72	1,41	7.819.760,28	263.230,50	1.463.532,33	0,89	9.580.217,67	
Conservação de Energia	12.205.000,00	11.043.750,00		3.223.989,72	1,41	7.819.760,28	263.230,50	1.463.532,33	0,89	9.580.217,67	
Energia Elétrica											
Combustíveis Minerais											
Biocombustíveis											
FU25 - Administração Geral											
FU25 - Demais Subfunções											
Transporte	426.574,00	326.574,00	55.170,00	113.475,51	0,05	213.098,49	18.788,06	44.843,49	0,03	281.730,51	
Transporte Aéreo											
Transporte Rodoviário	133.374,00	19.874,00				19.874,00				19.874,00	
Transporte Ferroviário											
Transporte Aquaviário											
Transportes Especiais											
FU26 - Administração Geral	293.200,00	306.700,00	55.170,00	113.475,51	0,05	193.224,49	18.788,06	44.843,49	0,03	261.856,51	
FU26 - Demais Subfunções											
Desporto e Lazer	997.000,00	997.000,00	356.411,26	639.945,49	0,28	357.054,51	152.556,53	213.129,56	0,13	783.870,44	
Desporto de Rendimento											
Desporto Comunitário	997.000,00	997.000,00	356.411,26	639.945,49	0,28	357.054,51	152.556,53	213.129,56	0,13	783.870,44	
Lazer											
FU27 - Administração Geral											
FU27 - Demais Subfunções											
Encargos Especiais	3.851.000,00	3.851.000,00		3.609.328,87	1,58	241.671,13	751.598,47	2.899.656,73	1,76	951.343,27	
Refinanciamento da Dívida Interna											
Refinanciamento da Dívida Externa											
Serviço da Dívida Interna	3.851.000,00	3.851.000,00		3.609.328,87	1,58	241.671,13	751.598,47	2.899.656,73	1,76	951.343,27	
Serviço da Dívida Externa											
Transferências											
Outros Encargos Especiais											
Transferências para a Educação Básica											
FU28 - Demais Subfunções											
Reserva de Contingência	200.000,00	200.000,00				200.000,00				200.000,00	
DESPESAS (INTRA-ORÇAMENTÁRIAS) (II)	20.208.700,00	21.558.700,00	3.815.276,03	8.742.310,84	3,83	12.816.389,16	3.901.065,24	8.316.977,88	5,04	13.241.722,12	
TOTAL (III) = (I + II)	346.700.000,00	376.059.607,81	61.446.714,57	228.296.859,91	100,00	147.762.747,90	57.654.572,36	165.183.119,59	100,00	210.876.488,22	

### RREO-Anexo 02 | Tabela 2.0 - Demonstrativo da Execução das Despesas por Função/Subfunção | Total das Despesas Intra-Orçamentárias

Função/Subfunção - Intra	Execução da Despesa - Intra										INSCRITAS EM RESTOS A PAGAR NÃO PROCESSADOS (f)
	DOTAÇÃO INICIAL	DOTAÇÃO ATUALIZADA (a)	DESPESAS EMPENHADAS NO BIMESTRE	DESPESAS EMPENHADAS ATÉ O BIMESTRE (b)	% (b/III b)	SALDO (c) = (a-b)	DESPESAS LIQUIDADAS NO BIMESTRE	DESPESAS LIQUIDADAS ATÉ O BIMESTRE (d)	% (d/III d)	SALDO (e) = (a-d)	
DESPESAS (INTRA-ORÇAMENTÁRIAS) (II)	20.208.700,00	21.558.700,00	3.815.276,03	8.742.310,84	3,83	12.816.389,16	3.901.065,24	8.316.977,88	5,04	13.241.722,12	
Legislativa	660.000,00	660.000,00		600.000,00	0,26	60.000,00	105.639,75	217.003,01	0,13	442.996,99	
Ação Legislativa	660.000,00	660.000,00		600.000,00	0,26	60.000,00	105.639,75	217.003,01	0,13	442.996,99	
Controle Externo											
FU01 - Administração Geral											
FU01 - Demais Subfunções											
Judiciária											
Ação Judiciária											
Defesa do Interesse Público no Processo Judiciário											
FU02 - Administração Geral											
FU02 - Demais Subfunções											
Essencial à Justiça											



# DIÁRIO OFICIAL

## MUNICÍPIO DE RIO BRILHANTE

Conforme Lei Municipal

Quarta-feira, 30 de julho de 2025

Ano II | Edição nº 368A

Página 14 de 39

**siconfi**  
TESOURO NACIONAL

Sistema de Informações  
Contábeis e Fiscais do  
Setor Público Brasileiro

**Relatório Resumido de Execução Orçamentária Simplificado**  
**Prefeitura Municipal de Rio Brilhante - MS (Poder Executivo)**  
**CNPJ:**  
**Exercício: 2025**  
**Período de referência: 3º bimestre**

Função/Subfunção - Intra	Execução da Despesa - Intra										INSCRITAS EM RESTOS A PAGAR NÃO PROCESSADOS (f)
	DOTAÇÃO INICIAL	DOTAÇÃO ATUALIZADA (a)	DESPESAS EMPENHADAS NO BIMESTRE	DESPESAS EMPENHADAS ATÉ O BIMESTRE (b)	% (b/III b)	SALDO (c) = (a-b)	DESPESAS LIQUIDADAS NO BIMESTRE	DESPESAS LIQUIDADAS ATÉ O BIMESTRE (d)	% (d/III d)	SALDO (e) = (a-d)	
Defesa da Ordem Jurídica											
Representação Judicial e Extrajudicial											
FU03 - Administração Geral											
FU03 - Demais Subfunções											
Administração	1.160.000,00	860.000,00	141.104,20	243.641,80	0,11	616.358,20	141.104,20	243.641,80	0,15	616.358,20	
Planejamento e Orçamento											
FU04 - Administração Geral	1.160.000,00	860.000,00	141.104,20	243.641,80	0,11	616.358,20	141.104,20	243.641,80	0,15	616.358,20	
Administração Financeira											
Controle Interno											
Normatização e Fiscalização											
Tecnologia da Informação											
Ordenamento Territorial											
Formação de Recursos Humanos											
Administração de Receitas											
Administração de Concessões											
Comunicação Social											
FU04 - Demais Subfunções											
Defesa Nacional											
Defesa Aérea											
Defesa Naval											
Defesa Terrestre											
FU05 - Administração Geral											
FU05 - Demais Subfunções											
Segurança Pública											
Policciamento											
Defesa Civil											
Informação e Inteligência											
FU06 - Administração Geral											
FU06 - Demais Subfunções											
Relações Exteriores											
Relações Diplomáticas											
Cooperação Internacional											
FU07 - Administração Geral											
FU07 - Demais Subfunções											
Assistência Social	100.000,00	100.000,00				100.000,00				100.000,00	
Assistência ao Idoso											
Assistência à Pessoa com Deficiência											
Assistência à Criança e ao Adolescente											
Assistência Comunitária											
FU08 - Administração Geral	100.000,00	100.000,00				100.000,00				100.000,00	
FU08 - Demais Subfunções											
Previdência Social	67.700,00	1.267.700,00	82.243,64	1.235.527,61	0,54	32.172,39	90.956,65	1.221.755,19	0,74	45.944,81	
Previdência Básica											
Previdência do Regime Estatutário	67.700,00	1.267.700,00	82.243,64	1.235.527,61	0,54	32.172,39	90.956,65	1.221.755,19	0,74	45.944,81	
Previdência Complementar											
Previdência Especial											
FU09 - Administração Geral											
FU09 - Demais Subfunções											
Saúde	620.000,00	1.820.000,00	907.087,02	1.494.712,85	0,65	325.287,15	907.087,02	1.494.712,85	0,90	325.287,15	
Atenção Básica	500.000,00	1.700.000,00	907.087,02	1.494.712,85	0,65	205.287,15	907.087,02	1.494.712,85	0,90	205.287,15	
Assistência Hospitalar e Ambulatorial	15.000,00	15.000,00				15.000,00				15.000,00	
Suporte Profilático e Terapêutico											
Vigilância Sanitária											
Vigilância Epidemiológica	105.000,00	105.000,00				105.000,00				105.000,00	
Alimentação e Nutrição											



# DIÁRIO OFICIAL

## MUNICÍPIO DE RIO BRILHANTE

Conforme Lei Municipal

Quarta-feira, 30 de julho de 2025

Ano II | Edição nº 368A

Página 15 de 39

**siconfi**  
TESOURO NACIONAL

Sistema de Informações  
Contábeis e Fiscais do  
Setor Público Brasileiro

**Relatório Resumido de Execução Orçamentária Simplificado**  
**Prefeitura Municipal de Rio Brilhante - MS (Poder Executivo)**  
**CNPJ:**  
**Exercício: 2025**  
**Período de referência: 3º bimestre**

Função/Subfunção - Intra	Execução da Despesa - Intra										
	DOTAÇÃO INICIAL	DOTAÇÃO ATUALIZADA (a)	DESPESAS EMPENHADAS NO BIMESTRE	DESPESAS EMPENHADAS ATÉ O BIMESTRE (b)	% (b/III b)	SALDO (c) = (a-b)	DESPESAS LIQUIDADAS NO BIMESTRE	DESPESAS LIQUIDADAS ATÉ O BIMESTRE (d)	% (d/III d)	SALDO (e) = (a-d)	INSCRITAS EM RESTOS A PAGAR NÃO PROCESSADOS (f)
FU10 - Administração Geral											
FU10 - Demais Subfunções											
Trabalho											
Proteção e Benefícios ao Trabalhador											
Relações de Trabalho											
Empregabilidade											
Fomento ao Trabalho											
FU11 - Administração Geral											
FU11 - Demais Subfunções											
Educação	2.800.000,00	2.800.000,00	843.554,73	1.189.678,81	0,52	1.610.321,19	814.991,18	1.161.115,26	0,70	1.638.884,74	
Ensino Fundamental	2.200.000,00	2.200.000,00	734.815,32	1.075.526,35	0,47	1.124.473,65	706.251,77	1.046.962,80	0,63	1.153.037,20	
Ensino Médio											
Ensino Profissional											
Ensino Superior											
Educação Infantil	600.000,00	600.000,00	108.739,41	114.152,46	0,05	485.847,54	108.739,41	114.152,46	0,07	485.847,54	
Educação de Jovens e Adultos											
Educação Especial											
Educação Básica											
FU12 - Administração Geral											
FU12 - Demais Subfunções											
Cultura											
Patrimônio Histórico Artístico e Arqueológico											
Difusão Cultural											
FU13 - Administração Geral											
FU13 - Demais Subfunções											
Direitos da Cidadania											
Custódia e Reintegração Social											
Direitos Individuais Coletivos e Difusos											
Assistência aos Povos Indígenas											
FU14 - Administração Geral											
FU14 - Demais Subfunções											
Urbanismo											
Infra-Estrutura Urbana											
Serviços Urbanos											
Transportes Coletivos Urbanos											
FU15 - Administração Geral											
FU15 - Demais Subfunções											
Habituação											
Habituação Rural											
Habituação Urbana											
FU16 - Administração Geral											
FU16 - Demais Subfunções											
Saneamento											
Saneamento Básico Rural											
Saneamento Básico Urbano											
FU17 - Administração Geral											
FU17 - Demais Subfunções											
Gestão Ambiental											
Preservação e Conservação Ambiental											
Controle Ambiental											
Recuperação de Áreas Degradadas											
Recursos Hídricos											
Meteorologia											
FU18 - Administração Geral											
FU18 - Demais Subfunções											



# DIÁRIO OFICIAL

## MUNICÍPIO DE RIO BRILHANTE

Conforme Lei Municipal

Quarta-feira, 30 de julho de 2025

Ano II | Edição nº 368A

Página 16 de 39

**siconfi**  
TESOURO NACIONAL

Sistema de Informações  
Contábeis e Fiscais do  
Setor Público Brasileiro

**Relatório Resumido de Execução Orçamentária Simplificado**  
**Prefeitura Municipal de Rio Brilhante - MS (Poder Executivo)**  
**CNPJ:**  
**Exercício: 2025**  
**Período de referência: 3º bimestre**

Função/Subfunção - Intra	Execução da Despesa - Intra										INSCRITAS EM RESTOS A PAGAR NÃO PROCESSADOS (f)
	DOTAÇÃO INICIAL	DOTAÇÃO ATUALIZADA (a)	DESPESAS EMPENHADAS NO BIMESTRE	DESPESAS EMPENHADAS ATÉ O BIMESTRE (b)	% (b/III b)	SALDO (c) = (a-b)	DESPESAS LIQUIDADAS NO BIMESTRE	DESPESAS LIQUIDADAS ATÉ O BIMESTRE (d)	% (d/III d)	SALDO (e) = (a-d)	
Ciência e Tecnologia											
Desenvolvimento Científico											
Desenvolvimento Tecnológico e Engenharia											
Difusão do Conhecimento Científico e Tecnológico											
FU19 - Administração Geral											
FU19 - Demais Subfunções											
Agricultura											
Abastecimento											
Extensão Rural											
Irrigação											
Promoção da Produção Agropecuária											
Defesa Agropecuária											
FU20 - Administração Geral											
FU20 - Demais Subfunções											
Organização Agrária											
Reforma Agrária											
Colonização											
FU21 - Administração Geral											
FU21 - Demais Subfunções											
Indústria											
Promoção Industrial											
Produção Industrial											
Mineração											
Propriedade Industrial											
Normalização e Qualidade											
FU22 - Administração Geral											
FU22 - Demais Subfunções											
Comércio e Serviços											
Promoção Comercial											
Comercialização											
Comércio Exterior											
Serviços Financeiros											
Turismo											
FU23 - Administração Geral											
FU23 - Demais Subfunções											
Comunicações											
Comunicações Postais											
Telecomunicações											
FU24 - Administração Geral											
FU24 - Demais Subfunções											
Energia											
Conservação de Energia											
Energia Elétrica											
Combustíveis Minerais											
Biocombustíveis											
FU25 - Administração Geral											
FU25 - Demais Subfunções											
Transporte											
Transporte Aéreo											
Transporte Rodoviário											
Transporte Ferroviário											
Transporte Aquaviário											
Transportes Especiais											
FU26 - Administração Geral											
FU26 - Demais Subfunções											






# DIÁRIO OFICIAL

## MUNICÍPIO DE RIO BRILHANTE

Conforme Lei Municipal

 <div>Sistema de Informações Contábeis e Fiscais do Setor Público Brasileiro</div> <div>TESOURO NACIONAL</div>	<b>Relatório Resumido de Execução Orçamentária Simplificado</b>
	<b>Prefeitura Municipal de Rio Brilhante - MS (Poder Executivo)</b>
	<b>CNPJ:</b>
	<b>Exercício: 2025</b>
	<b>Período de referência: 3º bimestre</b>

Função/Subfunção - Intra	Execução da Despesa - Intra										INSCRITAS EM RESTOS A PAGAR NÃO PROCESSADOS (f)
	DOTAÇÃO INICIAL	DOTAÇÃO ATUALIZADA (a)	DESPESAS EMPENHADAS NO BIMESTRE	DESPESAS EMPENHADAS ATÉ O BIMESTRE (b)	% (b/III b)	SALDO (c) = (a-b)	DESPESAS LIQUIDADAS NO BIMESTRE	DESPESAS LIQUIDADAS ATÉ O BIMESTRE (d)	% (d/III d)	SALDO (e) = (a-d)	
Desporto e Lazer											
Desporto de Rendimento											
Desporto Comunitário											
Lazer											
FU27 - Administração Geral											
FU27 - Demais Subfunções											
Encargos Especiais	14.801.000,00	14.051.000,00	1.841.286,44	3.978.749,77	1,74	10.072.250,23	1.841.286,44	3.978.749,77	2,41	10.072.250,23	
Refinanciamento da Dívida Interna											
Refinanciamento da Dívida Externa											
Serviço da Dívida Interna	14.801.000,00	14.051.000,00	1.841.286,44	3.978.749,77	1,74	10.072.250,23	1.841.286,44	3.978.749,77	2,41	10.072.250,23	
Serviço da Dívida Externa											
Transferências											
Outros Encargos Especiais											
Transferências para a Educação Básica											
FU28 - Demais Subfunções											
Reserva de Contingência											



# DIÁRIO OFICIAL

## MUNICÍPIO DE RIO BRILHANTE

Conforme Lei Municipal

Quarta-feira, 30 de julho de 2025

Ano II | Edição nº 368A

Página 18 de 39

<b>siconfi</b> Sistema de Informações Contábeis e Fiscais do Setor Público Brasileiro  TESOURO NACIONAL	<b>Relatório Resumido de Execução Orçamentária Simplificado</b>
	<b>Prefeitura Municipal de Rio Brilhante - MS (Poder Executivo)</b>
	<b>CNPJ:</b>
	<b>Exercício: 2025</b>
	<b>Período de referência: 3º bimestre</b>

### RREO-Anexo 02 | Tabela 2.0 - Demonstrativo da Execução das Despesas por Função/Subfunção

Notas Explicativas	Valores
	30/06/2025
Notas Explicativas	-
Notas Explicativas	



# DIÁRIO OFICIAL

## MUNICÍPIO DE RIO BRILHANTE

Conforme Lei Municipal

Quarta-feira, 30 de julho de 2025

Ano II | Edição nº 368A

Página 19 de 39

**siconfi**  
Sistema de Informações  
Contábeis e Fiscais do  
Setor Público Brasileiro  
**TESOURO NACIONAL**

**Relatório Resumido de Execução Orçamentária Simplificado**  
**Prefeitura Municipal de Rio Brilhante - MS (Poder Executivo)**  
**CNPJ:**  
**Exercício: 2025**  
**Período de referência: 3º bimestre**

### RREO-Anexo 03 | Tabela 3.2 - Demonstrativo da Receita Corrente Líquida - Municípios

Demonstrativo da Receita Corrente Líquida				Evolução da Receita Corrente Líquida												TOTAL (ÚLTIMOS 12 MESES)	PREVISÃO ATUALIZADA 2025
				<MR-11>	<MR-10>	<MR-9>	<MR-8>	<MR-7>	<MR-6>	<MR-5>	<MR-4>	<MR-3>	<MR-2>	<MR-1>	<MR>		
Especificação																	
RECEITAS CORRENTES (I)	29.910.994,53	26.491.211,05	25.619.474,24	34.133.677,73	29.009.958,53	33.780.355,14	25.519.192,59	31.351.089,96	30.453.942,35	25.532.578,54	27.051.677,95	26.146.215,45	345.000.368,66	347.636.700,00			
Impostos, Taxas e Contribuições de Melhoria	7.307.570,28	5.526.050,35	4.436.526,79	3.724.047,98	4.576.553,86	5.682.728,41	3.717.999,39	3.868.145,45	6.930.221,49	5.333.641,56	3.833.924,54	3.792.641,11	58.730.051,21	67.142.820,00			
IPTU	325.306,74	233.731,90	231.864,25	170.618,72	156.932,97	175.346,88	164.537,75	509.309,30	2.963.890,08	297.324,22	391.899,46	261.061,28	5.871.823,55	8.937.560,00			
ISS	4.375.833,81	2.026.795,22	2.075.295,76	1.950.223,99	1.982.991,27	1.888.358,19	1.970.707,34	1.550.297,63	1.821.887,43	2.968.740,69	1.287.216,92	1.850.205,15	25.748.553,40	29.085.860,00			
ITBI	321.623,54	1.639.782,87	84.912,53	123.352,97	542.558,86	63.296,18	211.800,12	172.096,20	116.333,71	69.737,35	64.588,04	116.284,83	3.528.369,20	2.934.400,00			
IRRF	1.725.459,43	1.285.975,33	1.754.770,03	1.181.066,72	1.568.006,63	3.271.383,13	995.734,38	1.116.685,21	1.519.931,10	1.604.607,34	1.759.976,19	1.236.017,55	19.019.615,04	21.000.000,00			
Outros Impostos, Taxas e Contribuições de Melhoria	559.346,76	339.765,03	289.684,22	298.585,58	326.262,13	284.342,03	375.219,80	519.757,11	518.179,17	393.231,96	330.243,93	327.072,30	4.561.690,02	5.185.000,00			
Contribuições	1.027.620,81	1.007.513,82	988.985,15	1.002.407,46	1.033.506,03	1.182.302,93	1.674.895,50	1.810.441,64	1.880.164,70	1.195.548,47	1.170.340,44	1.137.012,40	15.110.739,35	17.612.900,00			
Receita Patrimonial	1.303.128,42	3.410.905,30	734.296,30	425.460,51	4.811.333,57	514.114,10	1.724.791,49	351.329,16	1.004.348,54	346.740,44	2.810.734,65	427.561,69	17.864.744,17	5.402.980,00			
Rendimentos de Aplicação Financeira	1.261.610,96	3.370.942,81	694.413,33	386.020,75	4.784.088,11	465.531,62	1.646.971,27	319.034,75	966.422,69	346.740,44	2.725.876,83	427.561,69	17.395.215,25	5.401.980,00			
Outras Receitas Patrimoniais	41.517,46	39.862,49	39.882,97	39.439,76	27.245,46	48.562,48	77.820,22	32.294,41	37.925,85	0,00	84.857,82	0,00	469.528,92	1.000,00			
Receita Agropecuária	0,00	0,00	0,00	0,00	0,00	0,00	0,00	0,00	0,00	0,00	0,00	0,00	0,00	0,00			
Receita Industrial	0,00	0,00	0,00	0,00	0,00	0,00	0,00	0,00	0,00	0,00	0,00	0,00	0,00	0,00			
Receita de Serviços	0,00	0,00	0,00	0,00	0,00	0,00	0,00	0,00	0,00	0,00	0,00	0,00	0,00	0,00			
Transferências Correntes	20.171.721,45	16.516.449,93	19.423.731,15	28.213.839,57	18.514.372,24	24.314.554,44	18.354.726,06	25.279.174,95	20.125.565,12	18.645.234,25	19.188.339,41	20.675.941,58	249.423.650,15	257.302.000,00			
Cota-Parte do FPM	5.100.874,36	3.990.275,57	4.155.313,54	3.475.854,96	4.449.253,04	7.177.232,62	4.480.101,46	6.011.778,82	3.959.032,93	4.023.053,01	5.131.974,57	5.271.242,97	57.225.987,85	58.000.000,00			
Cota-Parte do ICMS	6.902.369,06	6.559.463,41	7.184.189,46	6.412.170,24	6.700.824,91	7.518.854,15	6.436.302,73	6.216.404,32	7.403.834,84	6.263.573,93	6.166.160,82	6.997.153,35	86.000.000,00	86.000.000,00			
Cota-Parte do IPVA	323.302,85	228.876,55	202.737,45	176.320,73	131.368,81	99.747,69	420.007,40	3.633.778,07	473.758,99	596.723,55	547.083,50	471.773,35	7.305.478,94	9.500.000,00			
Cota-Parte do ITR	0,00	0,00	822.483,15	9.353.115,80	1.112.337,17	1.335.993,57	652.472,78	34.997,11	29.080,41	19.862,84	23.173,42	20.491,65	13.404.007,90	15.000.000,00			
Transferências da LC nº 61/1989	0,00	144.136,59	90.481,45	61.430,60	68.220,68	80.091,24	65.612,35	74.273,61	80.886,13	75.942,70	73.779,84	83.992,48	898.847,67	550.000,00			
Transferências do FUNDEB	4.240.459,53	4.294.666,02	4.529.843,24	4.645.579,24	4.555.095,45	5.231.088,99	4.582.374,79	5.284.487,66	4.625.830,72	4.045.298,41	4.276.550,59	4.690.180,84	55.001.455,48	58.000.000,00			
Outras Transferências Correntes	3.604.715,65	1.299.031,79	2.438.682,86	4.089.368,00	1.497.272,18	2.871.736,18	1.717.854,55	4.023.455,36	3.553.141,10	3.620.779,81	2.969.616,67	3.141.106,94	34.826.761,09	30.252.000,00			
Outras Receitas Correntes	100.953,57	30.292,25	35.934,85	767.922,21	74.192,63	2.086.655,26	46.780,15	41.998,76	513.642,50	11.413,82	48.338,91	113.056,67	3.871.183,78	166.000,00			
DEDUÇÕES (II)	3.430.404,60	5.907.632,85	3.438.194,00	4.676.030,31	6.495.834,59	3.685.222,70	5.060.257,81	4.673.715,56	4.637.691,31	3.065.749,90	5.644.535,40	3.586.765,40	54.302.034,43	43.325.900,00			
Contrib. do Servidor para o Plano de Previdência	707.338,17	750.065,66	762.525,27	763.854,99	761.312,27	861.600,48	1.316.770,64	1.462.196,17	1.554.591,71	835.545,12	807.962,94	825.426,58	11.409.190,30	10.412.900,00			
Compensações Financ. entre Regimes Previdenciários	10.678,99	880,01	10.592,61	10.592,61	10.592,61	0,00	7.780,05	152,55	60.650,97	159,82	159,82	159,82	112.399,86	100.000,00			
Rendimentos de Aplicações de Recursos Previdenciários	657.106,28	2.972.136,82	352.993,85	5.804,30	3.231.528,84	17.893,57	1.324.807,84	17.120,24	633.130,04	34.213,82	2.447.978,28	192.248,30	11.886.962,18	3.000,00			
Dedução de Receita para Formação do FUNDEB	2.055.291,16	2.184.550,36	2.312.082,27	3.895.778,41	2.482.400,37	2.805.726,65	2.410.899,28	3.194.246,30	2.389.318,59	2.195.831,14	2.398.434,36	2.568.930,70	30.893.462,39	32.810.000,00			
RECEITA CORRENTE LÍQUIDA (III) = (I - II)	26.480.589,93	20.583.578,80	22.181.280,24	29.457.647,42	22.514.123,94	30.095.132,44	20.458.934,78	26.677.374,40	25.816.251,04	22.466.828,64	21.407.142,55	22.559.450,05	288.498.334,23	304.310.800,00			
(-) Transferências obrigatórias da União relativas às emendas individuais (art. 166-A, § 1º, da CF) (IV)	400.000,00	0,00	0,00	0,00	0,00	0,00	0,00	0,00	1.800.000,00	0,00	0,00	0,00	2.200.000,00	1.100.000,00			
RECEITA CORRENTE LÍQUIDA AJUSTADA PARA CÁLCULO DOS LIMITES DE ENDIVIDAMENTO (V) = (III - IV)	26.080.589,93	20.583.578,80	22.181.280,24	29.457.647,42	22.514.123,94	30.095.132,44	20.458.934,78	26.677.374,40	24.016.251,04	22.466.828,64	21.407.142,55	22.559.450,05	288.498.334,23	303.210.800,00			
(-) Transferências obrigatórias da União relativas às emendas de bancada (art. 166, § 16, da CF) (VI)	0,00	0,00	1.000.000,00	0,00	0,00	0,00	0,00	0,00	0,00	0,00	0,00	0,00	1.000.000,00	0,00			
(-) Transferências da União relativas à remuneração dos agentes comunitários de saúde e de combate às endemias (CF, art. 188, §1º, VI)	172.264,00	172.264,00	180.736,00	177.912,00	172.264,00	347.352,00	185.196,00	185.196,00	185.196,00	173.052,00	173.052,00	188.232,00	2.312.716,00	2.210.000,00			
(-) Outras Deduções Constitucionais ou Legais (VII)	0,00	0,00	0,00	0,00	0,00	0,00	0,00	0,00	0,00	0,00	0,00	0,00	0,00	0,00			
RECEITA CORRENTE LÍQUIDA AJUSTADA PARA CÁLCULO DOS LIMITES DA DESPESA COM PESSOAL (IX) = (V - VI - VII - VIII)	25.908.325,93	20.411.314,80	21.000.544,24	29.279.735,42	22.341.859,94	29.747.780,44	20.273.738,78	26.492.178,40	23.831.055,04	22.293.776,64	21.234.090,55	22.371.218,05	285.185.618,23	301.000.800,00			



# DIÁRIO OFICIAL

## MUNICÍPIO DE RIO BRILHANTE

Conforme Lei Municipal

Quarta-feira, 30 de julho de 2025

Ano II | Edição nº 368A

Página 20 de 39



Relatório Resumido de Execução Orçamentária Simplificado  
Prefeitura Municipal de Rio Brilhante - MS (Poder Executivo)  
CNPJ:  
Exercício: 2025  
Período de referência: 3º bimestre

RREO-Anexo 03 | Tabela 3.2 - Demonstrativo da Receita Corrente Líquida - Municípios

Notas Explicativas	Valores
Notas Explicativas	30/06/2025
Notas Explicativas	-

RREO-Anexo 04 | Tabela 4 - Demonstrativo das Receitas e Despesas Previdenciárias

Receitas Previdenciárias - RPPS - Fundo em Capitalização (Plano Previdenciário)	Execução da Receita	
	PREVISÃO ATUALIZADA (a)	RECEITAS REALIZADAS ATÉ O BIMESTRE (b)
<b>Receitas</b>	-	-
RECEITAS CORRENTES (I)	34.906.700,00	20.707.504,37
Receita de Contribuições dos Segurados	10.326.000,00	5.160.500,74
Ativo	9.366.000,00	4.748.355,81
Inativo	911.000,00	397.481,95
Pensionista	49.000,00	14.662,98
Receita de Contribuições Patronais	9.677.200,00	4.473.522,15
Ativo	9.677.200,00	4.473.522,15
Inativo	0,00	0,00
Pensionista	0,00	0,00
Receita Patrimonial	2.500,00	4.622.871,13
Receitas Imobiliárias	0,00	0,00
Receitas de Valores Mobiliários	2.500,00	4.622.871,13
Outras Receitas Patrimoniais	0,00	0,00
Receita de Serviços	0,00	0,00
Outras Receitas Correntes	14.901.000,00	6.450.610,35
Compensação Financeira entre os Regimes	100.000,00	69.063,03
Receita de Aportes Periódicos para Amortização de Déficit Atuarial do RPPS (II)	14.800.000,00	6.358.592,44
Demais Receitas Correntes	1.000,00	22.954,88
RECEITAS DE CAPITAL (III)	0,00	0,00
Alienação de Bens, Direitos e Ativos	0,00	0,00
Amortização de Empréstimos	0,00	0,00
Outras Receitas de Capital	0,00	0,00
TOTAL DAS RECEITAS DO FUNDO EM CAPITALIZAÇÃO (IV) = (I + III - II)	20.106.700,00	14.348.911,93



# DIÁRIO OFICIAL


## MUNICÍPIO DE RIO BRILHANTE

Conforme Lei Municipal

Quarta-feira, 30 de julho de 2025

Ano II | Edição nº 368A

Página 21 de 39

 Sistema de Informações Contábeis e Fiscais do Setor Público Brasileiro <b>TESOURO NACIONAL</b>	<b>Relatório Resumido de Execução Orçamentária Simplificado</b>
	<b>Prefeitura Municipal de Rio Brilhante - MS (Poder Executivo)</b>
	<b>CNPJ:</b>
	<b>Exercício: 2025</b>
	<b>Período de referência: 3º bimestre</b>

**RREO-Anexo 04 | Tabela 4 - Demonstrativo das Receitas e Despesas Previdenciárias**

Despesas Previdenciárias - RPPS - Fundo em Capitalização (Plano Previdenciário)	Execução da Despesa				
	DOTAÇÃO ATUALIZADA (c)	DESPESAS EMPENHADAS ATÉ O BIMESTRE (d)	DESPESAS LIQUIDADAS ATÉ O BIMESTRE (e)	DESPESAS PAGAS ATÉ O BIMESTRE (f)	INSCRITAS EM RESTOS A PAGAR NÃO PROCESSADOS NO EXERCÍCIO (g)
<b>Despesas</b>	-	-	-	-	-
Benefícios	0,00	12.030.763,45	12.030.763,45	12.030.763,45	
Aposentadorias	0,00	11.201.284,45	11.201.284,45	11.201.284,45	
Pensões por Morte	0,00	829.479,00	829.479,00	829.479,00	
Outras Despesas Previdenciárias	1.484.000,00	1.448.741,89	1.448.741,89	1.448.741,89	
Compensação Financeira entre os Regimes	1.222.000,00	1.197.102,86	1.197.102,86	1.197.102,86	
Demais Despesas Previdenciárias	262.000,00	251.639,03	251.639,03	251.639,03	
TOTAL DAS DESPESAS DO FUNDO EM CAPITALIZAÇÃO (V)	1.484.000,00	13.479.505,34	13.479.505,34	13.479.505,34	
RESULTADO PREVIDENCIÁRIO - FUNDO EM CAPITALIZAÇÃO (VI) = (IV – V)	18.622.700,00	869.406,59	869.406,59	869.406,59	



# DIÁRIO OFICIAL

## MUNICÍPIO DE RIO BRILHANTE

Conforme Lei Municipal

Quarta-feira, 30 de julho de 2025

Ano II | Edição nº 368A

Página 22 de 39



Relatório Resumido de Execução Orçamentária Simplificado  
Prefeitura Municipal de Rio Brilhante - MS (Poder Executivo)  
CNPJ:  
Exercício: 2025  
Período de referência: 3º bimestre

RREO-Anexo 04 | Tabela 4 - Demonstrativo das Receitas e Despesas Previdenciárias

Recursos RPPS Arrecadados em Exercícios Anteriores	Previsão Orçamentária
Recursos RPPS Arrecadados em Exercícios Anteriores	PREVISÃO ORÇAMENTÁRIA
VALOR	-
	0,00

RREO-Anexo 04 | Tabela 4 - Demonstrativo das Receitas e Despesas Previdenciárias

Reserva Orçamentária do RPPS	Previsão Orçamentária
Reserva Orçamentária do RPPS	PREVISÃO ORÇAMENTÁRIA
VALOR	-
	0,00

RREO-Anexo 04 | Tabela 4 - Demonstrativo das Receitas e Despesas Previdenciárias

Aportes de Recursos para o Fundo em Capitalização do RPPS	Aportes de Recursos
Aportes de Recursos para o Fundo em Capitalização do RPPS	APORTES REALIZADOS
Plano de Amortização - Contribuição Patronal Suplementar	-
Plano de Amortização - Aporte Periódico de Valores Predefinidos	0,00
Outros Aportes para o RPPS	14.800.000,00
Recursos para Cobertura de Déficit Financeiro	0,00
	0,00

RREO-Anexo 04 | Tabela 4 - Demonstrativo das Receitas e Despesas Previdenciárias

Bens e Direitos do RPPS ( Fundo em Capitalização)	Período de Referência
Bens e Direitos do RPPS ( Fundo em Capitalização)	SALDO ATUAL
Caixa e Equivalentes de Caixa	-
Investimentos e Aplicações	364.514,21
Outros Bens e Direitos	235.839.716,19
	305.760.816,16

RREO-Anexo 04 | Tabela 4 - Demonstrativo das Receitas e Despesas Previdenciárias


Receitas Previdenciárias - RPPS - Fundo em Repartição (Plano Financeiro)	PREVISÃO ATUALIZADA (a)	Execução da Receita
		RECEITAS REALIZADAS ATÉ O BIMESTRE (b)
RECEITAS	-	-
RECEITAS CORRENTES (VII)	0,00	0,00
Receita de Contribuições dos Segurados	0,00	0,00
Ativo	0,00	0,00
Inativo	0,00	0,00
Pensionista	0,00	0,00
Receita de Contribuições Patronais	0,00	0,00
Ativo	0,00	0,00
Inativo	0,00	0,00
Pensionista	0,00	0,00
Receita Patrimonial	0,00	0,00
Receitas Imobiliárias	0,00	0,00
Receitas de Valores Mobiliários	0,00	0,00
Outras Receitas Patrimoniais	0,00	0,00
Receita de Serviços	0,00	0,00
Outras Receitas Correntes	0,00	0,00
Compensação Financeira entre os Regimes	0,00	0,00
Demais Receitas Correntes	0,00	0,00
RECEITAS DE CAPITAL (VIII)	0,00	0,00
Alienação de Bens, Direitos e Ativos	0,00	0,00
Amortização de Empréstimos	0,00	0,00
Outras Receitas de Capital	0,00	0,00
TOTAL DAS RECEITAS DO FUNDO EM REPARTIÇÃO (IX) = (VII + VIII)	0,00	0,00



# DIÁRIO OFICIAL

## MUNICÍPIO DE RIO BRILHANTE

Conforme Lei Municipal

 Sistema de Informações Contábeis e Fiscais do Setor Público Brasileiro <b>TESOURO NACIONAL</b>	<b>Relatório Resumido de Execução Orçamentária Simplificado</b>
	<b>Prefeitura Municipal de Rio Brilhante - MS (Poder Executivo)</b>
	<b>CNPJ:</b>
	<b>Exercício: 2025</b>
	<b>Período de referência: 3º bimestre</b>

RREO-Anexo 04 | Tabela 4 - Demonstrativo das Receitas e Despesas Previdenciárias


Despesas Previdenciárias - RPPS - Fundo em Repartição (Plano Financeiro)	Execução da Despesa				
	DOTAÇÃO ATUALIZADA (c)	DESPESAS EMPENHADAS ATÉ O BIMESTRE (d)	DESPESAS LIQUIDADAS ATÉ O BIMESTRE (e)	DESPESAS PAGAS ATÉ O BIMESTRE (f)	INSCRITAS EM RESTOS A PAGAR NÃO PROCESSADOS NO EXERCÍCIO (g)
<b>Despesas</b>	-	-	-	-	-
Benefícios	0,00	0,00	0,00	0,00	
Aposentadorias	0,00	0,00	0,00	0,00	
Pensões por Morte	0,00	0,00	0,00	0,00	
Outras Despesas Previdenciárias	0,00	0,00	0,00	0,00	
Compensação Financeira entre os Regimes	0,00	0,00	0,00	0,00	
Demais Despesas Previdenciárias	0,00	0,00	0,00	0,00	
TOTAL DAS DESPESAS DO FUNDO EM REPARTIÇÃO (X)	0,00	0,00	0,00	0,00	
RESULTADO PREVIDENCIÁRIO - FUNDO EM REPARTIÇÃO (XI) = (IX – X)	0,00	0,00	0,00	0,00	



# DIÁRIO OFICIAL

## MUNICÍPIO DE RIO BRILHANTE

Conforme Lei Municipal

 <div>Sistema de Informações Contábeis e Fiscais do Setor Público Brasileiro</div> <div>TESOURO NACIONAL</div>	Relatório Resumido de Execução Orçamentária Simplificado
	Prefeitura Municipal de Rio Brilhante - MS (Poder Executivo)
	CNPJ:
	Exercício: 2025
	Período de referência: 3º bimestre

RREO-Anexo 04 | Tabela 4 - Demonstrativo das Receitas e Despesas Previdenciárias

Aportes de Recursos para o Fundo em Repartição do RPPS	Aportes de Recursos
Aportes de Recursos para o Fundo em Repartição do RPPS	APORTES REALIZADOS
Recursos para Cobertura de Insuficiências Financeiras	-
Recursos para Formação de Reserva	0,00
	0,00

RREO-Anexo 04 | Tabela 4 - Demonstrativo das Receitas e Despesas Previdenciárias

Bens e Direitos do RPPS ( Fundo em Repartição)	Período de Referência
Bens e Direitos do RPPS ( Fundo em Repartição)	SALDO ATUAL
Caixa e Equivalentes de Caixa	-
Investimentos e Aplicações	0,00
Outros Bens e Direitos	0,00
	0,00

RREO-Anexo 04 | Tabela 4 - Demonstrativo das Receitas e Despesas Previdenciárias

Receitas da Administração - RPPS	Execução da Receita	
	PREVISÃO ATUALIZADA (a)	RECEITAS REALIZADAS ATÉ O BIMESTRE (b)
Receitas da Administração - RPPS	-	-
RECEITAS CORRENTES	1.920.500,00	1.118.201,22
TOTAL DAS RECEITAS DA ADMINISTRAÇÃO RPPS - (XII)	1.920.500,00	1.118.201,22





# DIÁRIO OFICIAL


## MUNICÍPIO DE RIO BRILHANTE

Conforme Lei Municipal

Quarta-feira, 30 de julho de 2025

Ano II | Edição nº 368A

Página 25 de 39

 Sistema de Informações Contábeis e Fiscais do Setor Público Brasileiro <b>TESOURO NACIONAL</b>	<b>Relatório Resumido de Execução Orçamentária Simplificado</b>
	<b>Prefeitura Municipal de Rio Brilhante - MS (Poder Executivo)</b>
	<b>CNPJ:</b>
	<b>Exercício: 2025</b>
	<b>Período de referência: 3º bimestre</b>

**RREO-Anexo 04 | Tabela 4 - Demonstrativo das Receitas e Despesas Previdenciárias**

Despesas da Administração - RPPS	Execução da Despesa				
	DOTAÇÃO ATUALIZADA (c)	DESPESAS EMPENHADAS ATÉ O BIMESTRE (d)	DESPESAS LIQUIDADAS ATÉ O BIMESTRE (e)	DESPESAS PAGAS ATÉ O BIMESTRE (f)	INSCRITAS EM RESTOS A PAGAR NÃO PROCESSADOS NO EXERCÍCIO (g)
<b>Despesas da Administração - RPPS</b>	-	-	-	-	-
DESPESAS CORRENTES (XIII)	1.821.100,00	777.742,13	662.035,99	662.035,99	
Pessoal e Encargos Sociais	871.700,00	383.643,70	369.871,28	369.871,28	
Demais Despesas Correntes	949.400,00	394.098,43	292.164,71	292.164,71	
DESPESAS DE CAPITAL (XIV)	115.000,00	0,00	0,00	0,00	
TOTAL DAS DESPESAS DA ADMINISTRAÇÃO RPPS (XV) = (XIII + XIV)	1.936.100,00	777.742,13	662.035,99	662.035,99	
RESULTADO DA ADMINISTRAÇÃO RPPS (XVI) = (XII - XV)	-15.600,00	340.459,09	456.165,23	456.165,23	



# DIÁRIO OFICIAL

## MUNICÍPIO DE RIO BRILHANTE

Conforme Lei Municipal

Quarta-feira, 30 de julho de 2025

Ano II | Edição nº 368A

Página 26 de 39

**siconfi**  
Sistema de Informações  
Contábeis e Fiscais do  
Setor Público Brasileiro  
TESOURO NACIONAL

Relatório Resumido de Execução Orçamentária Simplificado  
Prefeitura Municipal de Rio Brilhante - MS (Poder Executivo)  
CNPJ:  
Exercício: 2025  
Período de referência: 3º bimestre

RREO-Anexo 04 | Tabela 4 - Demonstrativo das Receitas e Despesas Previdenciárias

Bens e Direitos - Administração do RPPS	Período de Referência	
	SALDO ATUAL	
Bens e Direitos - Administração do RPPS	-	
Caixa e Equivalentes de Caixa		658.319,96
Investimentos e Aplicações		0,00
Outros Bens e Direitos		0,00

RREO-Anexo 04 | Tabela 4 - Demonstrativo das Receitas e Despesas Previdenciárias


Receitas Previdenciárias (Benefícios Mantidos Pelo Tesouro)	Execução da Receita	
	PREVISÃO ATUALIZADA (a)	RECEITAS REALIZADAS ATÉ O BIMESTRE (b)
Receitas Previdenciárias (Benefícios Mantidos Pelo Tesouro)	-	-
Contribuições dos Servidores	0,00	0,00
Demais Receitas Previdenciárias	0,00	0,00
TOTAL DAS RECEITAS (BENEFÍCIOS MANTIDOS PELO TESOIRO) (XVII)	0,00	0,00



# DIÁRIO OFICIAL

## MUNICÍPIO DE RIO BRILHANTE

Conforme Lei Municipal

 <div>Sistema de Informações Contábeis e Fiscais do Setor Público Brasileiro</div> <div>TESOURO NACIONAL</div>	<b>Relatório Resumido de Execução Orçamentária Simplificado</b>
	<b>Prefeitura Municipal de Rio Brilhante - MS (Poder Executivo)</b>
	<b>CNPJ:</b>
	<b>Exercício: 2025</b>
	<b>Período de referência: 3º bimestre</b>

RREO-Anexo 04 | Tabela 4 - Demonstrativo das Receitas e Despesas Previdenciárias

Despesas Previdenciárias (Benefícios Mantidos Pelo Tesouro)	Execução da Despesa				
	DOTAÇÃO ATUALIZADA (c)	DESPESAS EMPENHADAS ATÉ O BIMESTRE (d)	DESPESAS LIQUIDADAS ATÉ O BIMESTRE (e)	DESPESAS PAGAS ATÉ O BIMESTRE (f)	INSCRITAS EM RESTOS A PAGAR NÃO PROCESSADOS NO EXERCÍCIO (g)
<b>Despesas Previdenciárias (Benefícios Mantidos Pelo Tesouro)</b>	-	-	-	-	-
Aposentadorias	0,00	0,00	0,00	0,00	
Pensões	0,00	0,00	0,00	0,00	
Outras Despesas Previdenciárias	0,00	0,00	0,00	0,00	
TOTAL DAS DESPESAS (BENEFÍCIOS MANTIDOS PELO TESOURO) (XVIII)	0,00	0,00	0,00	0,00	
RESULTADO DOS BENEFÍCIOS MANTIDOS PELO TESOURO (XIX) = (XVII - XVIII)	0,00	0,00	0,00	0,00	



# DIÁRIO OFICIAL

## MUNICÍPIO DE RIO BRILHANTE

Conforme Lei Municipal

Quarta-feira, 30 de julho de 2025

Ano II | Edição nº 368A

Página 28 de 39

<b>siconfi</b> Sistema de Informações Contábeis e Fiscais do Setor Público Brasileiro  TESOURO NACIONAL	<b>Relatório Resumido de Execução Orçamentária Simplificado</b>
	<b>Prefeitura Municipal de Rio Brilhante - MS (Poder Executivo)</b>
	<b>CNPJ:</b>
	<b>Exercício: 2025</b>
	<b>Período de referência: 3º bimestre</b>

### RREO-Anexo 04 | Tabela 4 - Demonstrativo das Receitas e Despesas Previdenciárias

Notas Explicativas	Valores
Notas Explicativas	30/06/2025
Notas Explicativas	-

### RREO-Anexo 06 | Tabela 6.3 - Demonstrativo dos Resultados Primário e Nominal - Municípios


Cálculo Acima da Linha - Receitas Primárias	Receita Orçamentária	
	PREVISÃO ATUALIZADA	Até o Bimestre / 2025 RECEITAS REALIZADAS (a)
<b>Cálculo Acima da Linha - Receitas Primárias</b>	-	-
RECEITAS CORRENTES (EXCETO FONTES RPPS) (I)	304.309.800,00	139.400.521,05
Impostos, Taxas e Contribuições de Melhoria	67.142.820,00	27.476.573,54
IPTU	8.937.560,00	4.578.022,09
ISS	29.085.860,00	11.449.055,16
ITBI	2.934.400,00	752.840,25
IRRF	21.000.000,00	8.232.951,77
Outros Impostos, Taxas e Contribuições de Melhoria	5.185.000,00	2.463.704,27
Contribuições	7.200.000,00	2.103.404,16
Receita Patrimonial	5.399.980,00	2.016.007,45
Aplicações Financeiras (II)	5.398.980,00	1.783.109,15
Outras Receitas Patrimoniais	1.000,00	232.898,30
Transferências Correntes	224.492.000,00	107.121.321,00
Cota-Parte do FPM	47.400.000,00	23.101.747,24
Cota-Parte do ICMS	68.800.000,00	31.586.744,11
Cota-Parte do IPVA	7.600.000,00	4.914.499,89
Cota-Parte do ITR	12.000.000,00	624.062,63
Transferências da LC nº 61/1989	440.000,00	363.589,69
Transferências do FUNDEB	58.000.000,00	27.504.723,01
Outras Transferências Correntes	30.252.000,00	19.025.954,43
Demais Receitas Correntes	75.000,00	683.214,90
Outras Receitas Financeiras (III)	0,00	0,00
Receitas Correntes Restantes	75.000,00	683.214,90
RECEITAS PRIMÁRIAS CORRENTES (EXCETO FONTES RPPS) (IV) = (I - (II + III))	298.910.820,00	137.617.411,90
RECEITAS PRIMÁRIAS CORRENTES (COM FONTES RPPS) (V)	36.824.200,00	17.176.207,07
RECEITAS NÃO PRIMÁRIAS CORRENTES (COM FONTES RPPS) (VI)	3.000,00	4.649.498,52
RECEITAS DE CAPITAL (EXCETO FONTES RPPS) (VII)	5.563.000,00	10.097.339,75
Operações de Crédito (VIII)	4.400.000,00	0,00
Amortização de Empréstimos (IX)	0,00	0,00
Alienação de Bens	3.000,00	263.262,18
Receitas de Alienação de Investimentos Temporários (X)	0,00	0,00
Receitas de Alienação de Investimentos Permanentes (XI)	0,00	0,00
Outras Alienações de Bens	3.000,00	263.262,18
Transferências de Capital	1.160.000,00	9.834.077,57
Convênios	700.000,00	4.210.260,87
Outras Transferências de Capital	460.000,00	5.623.816,70
Outras Receitas de Capital	0,00	0,00
Outras Receitas de Capital Não Primárias (XII)	0,00	0,00
Outras Receitas de Capital Primárias	0,00	0,00
RECEITAS PRIMÁRIAS DE CAPITAL (EXCETO FONTES RPPS) (XIII) = (VII - (VIII + IX + X + XI + XII))	1.163.000,00	10.097.339,75
RECEITAS PRIMÁRIAS DE CAPITAL (COM FONTES RPPS) (XIV)	0,00	0,00
RECEITAS NÃO PRIMÁRIAS DE CAPITAL (COM FONTES RPPS) (XV)	0,00	0,00
RECEITA PRIMÁRIA TOTAL (XVI) = (IV + V + XIII + XIV)	336.898.020,00	164.890.958,72
RECEITA PRIMÁRIA TOTAL (EXCETO FONTES RPPS) (XVII) = (IV + XIII)	300.073.820,00	147.714.751,65



# DIÁRIO OFICIAL

## MUNICÍPIO DE RIO BRILHANTE

Conforme Lei Municipal

 <div>Sistema de Informações Contábeis e Fiscais do Setor Público Brasileiro</div> <div>TESOURO NACIONAL</div>	<b>Relatório Resumido de Execução Orçamentária Simplificado</b>
	<b>Prefeitura Municipal de Rio Brilhante - MS (Poder Executivo)</b>
	<b>CNPJ:</b>
	<b>Exercício: 2025</b>
	<b>Período de referência: 3º bimestre</b>

RREO-Anexo 06 | Tabela 6.3 - Demonstrativo dos Resultados Primário e Nominal - Municípios

Cálculo Acima da Linha - Despesas Primárias	Despesa Orçamentária						
	DOTAÇÃO ATUALIZADA	Até o Bimestre / 2025					RESTOS A PAGAR NÃO PROCESSADOS
		DESPESAS EMPENHADAS	DESPESAS LIQUIDADAS	DESPESAS PAGAS (a)	RESTOS A PAGAR PROCESSADOS PAGOS (b)	LIQUIDADOS	
<b>Cálculo Acima da Linha - Despesas Primárias</b>	-	-	-	-	-	-	-
DESPESAS CORRENTES (EXCETO FONTES RPPS) (XVIII)	293.168.479,86	190.072.576,14	140.269.498,22	132.536.469,01	3.141.500,78	3.715.489,95	3.709.267,90
Pessoal e Encargos Sociais	145.152.991,73	81.055.620,69	76.424.957,60	76.064.236,92	1.373.137,37	57.575,27	57.575,27
Juros e Encargos da Dívida (XIX)	150.000,00	0,00	0,00	0,00	0,00	0,00	0,00
Outras Despesas Correntes	147.865.488,13	109.016.955,45	63.844.540,62	56.472.232,09	1.768.363,41	3.657.914,68	3.651.692,63
DESPESAS PRIMÁRIAS CORRENTES (EXCETO FONTES RPPS) (XX) = (XVIII - XIX)	293.018.479,86	190.072.576,14	140.269.498,22	132.536.469,01	3.141.500,78	3.715.489,95	3.709.267,90
DESPESAS PRIMÁRIAS CORRENTES (COM FONTES RPPS) (XXI)	30.610.100,00	14.257.247,47	14.141.541,33	14.141.541,33	0,00	230.884,19	230.884,19
DESPESAS NÃO PRIMÁRIAS CORRENTES (COM FONTES RPPS) (XXII)	0,00	0,00	0,00	0,00	0,00	0,00	0,00
DESPESAS DE CAPITAL (EXCETO FONTES RPPS) (XXIII)	45.848.327,95	23.967.036,30	10.772.080,04	9.386.502,13	101.698,41	9.261.552,83	9.261.552,83
Investimentos	44.247.327,95	22.557.036,30	10.047.453,56	8.661.875,65	101.698,41	9.261.552,83	9.261.552,83
Inversões Financeiras	100.000,00	0,00	0,00	0,00	0,00	0,00	0,00
Concessão de Empréstimos e Financiamentos (XXIV)	100.000,00	0,00	0,00	0,00	0,00	0,00	0,00
Aquisição de Título de Capital já Integralizado (XXV)	0,00	0,00	0,00	0,00	0,00	0,00	0,00
Aquisição de Título de Crédito (XXVI)	0,00	0,00	0,00	0,00	0,00	0,00	0,00
Demais Inversões Financeiras	0,00	0,00	0,00	0,00	0,00	0,00	0,00
Amortização da Dívida (XXVII)	1.501.000,00	1.410.000,00	724.626,48	724.626,48	0,00	0,00	0,00
DESPESAS PRIMÁRIAS DE CAPITAL (EXCETO FONTES RPPS) (XXVIII) = (XXIII - (XXIV + XXV + XXVI + XXVII))	44.247.327,95	22.557.036,30	10.047.453,56	8.661.875,65	101.698,41	9.261.552,83	9.261.552,83
RESERVA DE CONTINGÊNCIA (XXIX)	6.317.700,00						
DESPESAS PRIMÁRIAS DE CAPITAL (COM FONTES RPPS) (XXX)	115.000,00	0,00	0,00	0,00	0,00	0,00	0,00
DESPESAS NÃO PRIMÁRIAS DE CAPITAL (COM FONTES RPPS) (XXXI)	0,00	0,00	0,00	0,00	0,00	0,00	0,00
DESPESA PRIMÁRIA TOTAL (XXXII) = (XX + XXI + XXVIII + XXIX + XXX)	374.308.607,81	226.886.859,91	164.458.493,11	155.339.885,99	3.243.199,19	13.207.926,97	13.201.704,92
DESPESA PRIMÁRIA TOTAL (EXCETO FONTES RPPS) (XXXIII) = (XX + XXVIII + XXIX)	343.583.507,81	212.629.612,44	150.316.951,78	141.198.344,66	3.243.199,19	12.977.042,78	12.970.820,73



# DIÁRIO OFICIAL

## MUNICÍPIO DE RIO BRILHANTE

Conforme Lei Municipal

Quarta-feira, 30 de julho de 2025

Ano II | Edição nº 368A

Página 30 de 39

<b>siconfi</b> Sistema de Informações Contábeis e Fiscais do Setor Público Brasileiro  TESOURO NACIONAL	<b>Relatório Resumido de Execução Orçamentária Simplificado</b>
	<b>Prefeitura Municipal de Rio Brilhante - MS (Poder Executivo)</b>
	<b>CNPJ:</b>
	<b>Exercício: 2025</b>
	<b>Período de referência: 3º bimestre</b>

### RREO-Anexo 06 | Tabela 6.3 - Demonstrativo dos Resultados Primário e Nominal - Municípios

Resultado Primário - Acima da Linha	Até o Bimestre / 2025
	VALOR
<b>Resultado Primário - Acima da Linha</b>	-
RESULTADO PRIMÁRIO (COM RPPS) - Acima da Linha (XXXIV) = (XVIa - (XXXIIa + XXXIIb + XXXIIc))	-6.893.831,38
RESULTADO PRIMÁRIO (SEM RPPS) - Acima da Linha (XXXV) = (XVIa - (XXXIIIIa + XXXIIIIb + XXXIIIIc))	-9.697.612,93

### RREO-Anexo 06 | Tabela 6.3 - Demonstrativo dos Resultados Primário e Nominal - Municípios

Meta Fiscal para o Resultado Primário	Meta Fixada na LDO
	VALOR CORRENTE
	-
Meta fixada no Anexo de Metas Fiscais da LDO para o exercício de referência	-8.047.980,00

### RREO-Anexo 06 | Tabela 6.3 - Demonstrativo dos Resultados Primário e Nominal - Municípios

Juros Nominais	Até o Bimestre / 2025
	VALOR INCORRIDO
<b>Juros Nominais</b>	-
Juros, Encargos e Variações Monetárias Ativos (Exceto RPPS) (XXXVI)	1.783.109,15
Juros, Encargos e Variações Monetárias Passivos (Exceto RPPS) (XXXVII)	0,00

### RREO-Anexo 06 | Tabela 6.3 - Demonstrativo dos Resultados Primário e Nominal - Municípios

Resultado Nominal - Acima da Linha	Até o Bimestre / 2025
	VALOR
<b>Resultado Nominal - Acima da Linha</b>	-
RESULTADO NOMINAL (SEM RPPS) - Acima da Linha (XXXVIII) = XXXV + (XXXVI - XXXVII)	-7.914.503,78

### RREO-Anexo 06 | Tabela 6.3 - Demonstrativo dos Resultados Primário e Nominal - Municípios

Cálculo Abaixo da Linha - Resultado Nominal	Saldo	
	Em 31/12/2024 (a)	Até o Bimestre 2025 (b)
<b>Cálculo Abaixo da Linha - Resultado Nominal</b>	-	-
DÍVIDA CONSOLIDADA (XXXIX)	10.013.933,57	9.289.307,09
DEDUÇÕES (XL)	36.134.253,04	30.504.346,18
Disponibilidade de Caixa	36.078.205,97	30.448.299,11
Disponibilidade de Caixa Bruta	43.376.025,94	35.099.506,78
(-) Restos a Pagar Processados (XLI)	3.486.972,40	249.995,26
(-) Depósitos Restituíveis e Valores Vinculados	3.810.847,57	4.401.212,41
Demais Haveres Financeiros	56.047,07	56.047,07
DÍVIDA CONSOLIDADA LÍQUIDA (XLII) = (XXXIX - XL)	-26.120.319,47	-21.215.039,09

### RREO-Anexo 06 | Tabela 6.3 - Demonstrativo dos Resultados Primário e Nominal - Municípios

Resultado Nominal - Abaixo da Linha	Até o Bimestre / 2025
	VALOR
<b>Resultado Nominal - Abaixo da Linha</b>	-
RESULTADO NOMINAL (SEM RPPS) - Abaixo da Linha (XLIII) = (XLIIa - XLIIb)	-4.905.280,38

### RREO-Anexo 06 | Tabela 6.3 - Demonstrativo dos Resultados Primário e Nominal - Municípios

Meta Fiscal para o Resultado Nominal	Meta Fixada na LDO
	VALOR CORRENTE
	-
Meta fixada no Anexo de Metas Fiscais da LDO para o exercício de referência	2.520.000,00

### RREO-Anexo 06 | Tabela 6.3 - Demonstrativo dos Resultados Primário e Nominal - Municípios


Ajuste Metodológico	Até o Bimestre / 2025
	VALOR
<b>Ajuste Metodológico</b>	-
VARIAÇÃO DO SALDO DE RPP (XLIV) = (XLIIb - XLIIa)	-3.236.977,14
RECEITA DE ALIENAÇÃO DE INVESTIMENTOS PERMANENTES (XLV) = (XI)	0,00
VARIAÇÃO CAMBIAL (XLVI)	0,00
VARIAÇÃO DO SALDO DE PRECATÓRIOS INTEGRANTES DA DC (XLVII)	0,00
VARIAÇÃO DO SALDO DAS DEMAIS OBRIGAÇÕES INTEGRANTES DA DC (XLVIII)	0,00
OUTROS AJUSTES (XLIX)	227.753,74
RESULTADO NOMINAL (SEM RPPS) AJUSTADO - Abaixo da Linha (L) = (XLIII + (XLIV - XLV - XLVI + XLVII + XLVIII) +/- (XLIX))	-7.914.503,78



# DIÁRIO OFICIAL

## MUNICÍPIO DE RIO BRILHANTE

Conforme Lei Municipal

 <div>Sistema de Informações Contábeis e Fiscais do Setor Público Brasileiro</div> <div>TESOURO NACIONAL</div>	Relatório Resumido de Execução Orçamentária Simplificado
	Prefeitura Municipal de Rio Brilhante - MS (Poder Executivo)
	CNPJ:
	Exercício: 2025
	Período de referência: 3º bimestre

RREO-Anexo 06 | Tabela 6.3 - Demonstrativo dos Resultados Primário e Nominal - Municípios

Resultado Primário - Abaixo da Linha	Até o Bimestre / 2025
	VALOR
Resultado Primário - Abaixo da Linha	-
RESULTADO PRIMÁRIO (SEM RPPS) - Abaixo da Linha (LI) = (L) - (XXXVI - XXXVII)	-9.697.612,93

RREO-Anexo 06 | Tabela 6.3 - Demonstrativo dos Resultados Primário e Nominal - Municípios

Informações Adicionais	PREVISÃO ORÇAMENTÁRIA
	PREVISÃO ORÇAMENTÁRIA
Informações Adicionais	-
SALDO DE EXERCÍCIOS ANTERIORES	9.897.803,56
Recursos Arrecadados em Exercícios Anteriores - RPPS	0,00
Superávit Financeiro Utilizado para Abertura e Reabertura de Créditos Adicionais	9.897.803,56
RESERVA ORÇAMENTÁRIA DO RPPS	0,00

RREO-Anexo 06 | Tabela 6.3 - Demonstrativo dos Resultados Primário e Nominal - Municípios

Notas Explicativas	Valores
	30/06/2025
Notas Explicativas	-
Notas Explicativas	



# DIÁRIO OFICIAL

## MUNICÍPIO DE RIO BRILHANTE

Conforme Lei Municipal

 <div>Sistema de Informações Contábeis e Fiscais do Setor Público Brasileiro</div> <div>TESOURO NACIONAL</div>	<b>Relatório Resumido de Execução Orçamentária Simplificado</b>
	<b>Prefeitura Municipal de Rio Brilhante - MS (Poder Executivo)</b>
	<b>CNPJ:</b>
	<b>Exercício: 2025</b>
	<b>Período de referência: 3º bimestre</b>

RREO-Anexo 07 | Tabela 7.0 - Demonstrativo dos Restos à Pagar por Poder e Órgão - Municípios

Poder/Órgão	Poder/Órgão										
	RESTOS A PAGAR PROCESSADOS					RESTOS A PAGAR NÃO PROCESSADOS					
	Inscritos					Inscritos					
	Em Exercícios Anteriores (a)	Em 31 de dezembro de 2024 (b)	Pagos (c)	Cancelados (d)	Saldo e = (a + b) - (c + d)	Em Exercícios Anteriores (f)	Em 31 de dezembro de 2024 (g)	Liquidados (h)	Pagos (i)	Cancelados (j)	Saldo k = (f + g) - (i + j)
RESTOS A PAGAR (EXCETO INTRA-ORÇAMENTÁRIOS) (I)	241.252,20	2.973.203,22	2.970.682,21	0,00	243.773,21	118.116,27	16.176.522,74	13.207.926,97	13.201.704,92	55.321,04	3.037.613,05
PODER EXECUTIVO	241.252,20	2.973.203,22	2.970.682,21	0,00	243.773,21	100.366,27	15.668.462,79	12.812.695,85	12.806.473,80	23.056,89	2.939.296,37
PODER LEGISLATIVO	0,00	0,00	0,00	0,00	0,00	17.750,00	508.059,95	395.231,12	395.231,12	32.264,15	98.314,68
Câmara Municipal	0,00	0,00	0,00	0,00	0,00	17.750,00	508.059,95	395.231,12	395.231,12	32.264,15	98.314,68
Tribunal de Contas do Município	0,00	0,00	0,00	0,00	0,00	0,00	0,00	0,00	0,00	0,00	0,00
RESTOS A PAGAR (INTRA-ORÇAMENTÁRIOS) (II)	0,00	272.516,98	272.516,98	0,00	0,00	0,00	4.696,48	0,00	0,00	0,00	4.696,48
TOTAL (III) = (I + II)	241.252,20	3.245.720,20	3.243.199,19	0,00	243.773,21	118.116,27	16.181.219,22	13.207.926,97	13.201.704,92	55.321,04	3.042.309,53

RREO-Anexo 07 | Tabela 7.0 - Demonstrativo dos Restos à Pagar por Poder e Órgão - Municípios

Poder/Órgão - Intra	Poder/Órgão - Intra										
	RESTOS A PAGAR PROCESSADOS					RESTOS A PAGAR NÃO PROCESSADOS					
	Inscritos					Inscritos					
	Em Exercícios Anteriores (a)	Em 31 de dezembro de 2024 (b)	Pagos (c)	Cancelados (d)	Saldo e = (a + b) - (c + d)	Em Exercícios Anteriores (f)	Em 31 de dezembro de 2024 (g)	Liquidados (h)	Pagos (i)	Cancelados (j)	Saldo k = (f + g) - (i + j)
RESTOS A PAGAR (INTRA-ORÇAMENTÁRIOS) (II)	0,00	272.516,98	272.516,98	0,00	0,00	0,00	4.696,48	0,00	0,00	0,00	4.696,48
PODER EXECUTIVO	0,00	272.516,98	272.516,98	0,00	0,00	0,00	4.696,48	0,00	0,00	0,00	4.696,48
PODER LEGISLATIVO	0,00	0,00	0,00	0,00	0,00	0,00	0,00	0,00	0,00	0,00	0,00
Câmara Municipal	0,00	0,00	0,00	0,00	0,00	0,00	0,00	0,00	0,00	0,00	0,00
Tribunal de Contas do Município	0,00	0,00	0,00	0,00	0,00	0,00	0,00	0,00	0,00	0,00	0,00





# DIÁRIO OFICIAL

## MUNICÍPIO DE RIO BRILHANTE

Conforme Lei Municipal

Quarta-feira, 30 de julho de 2025

Ano II | Edição nº 368A

Página 33 de 39

**siconfi**  
TESOURO NACIONAL

Sistema de Informações  
Contábeis e Fiscais do  
Setor Público Brasileiro

**Relatório Resumido de Execução Orçamentária Simplificado**  
**Prefeitura Municipal de Rio Brilhante - MS (Poder Executivo)**  
**CNPJ:**  
**Exercício: 2025**  
**Período de referência: 3º bimestre**

**RREO-Anexo 07 | Tabela 7.0 - Demonstrativo dos Restos à Pagar por Poder e Órgão - Municípios**

Notas Explicativas	Valores
Notas Explicativas	30/06/2025
Notas Explicativas	-

**RREO-Anexo 13 | Tabela 13.0 - Demonstrativo das Parcerias Público-Privadas**

Impactos das Contratações de PPP	Especificação de PPP	
	SALDO TOTAL EM 31 DE DEZEMBRO DO EXERCÍCIO ANTERIOR	SALDO FINAL ATÉ O BIMESTRE
Impactos das Contratações de PPP	-	-
TOTAL DE ATIVOS		
Ativos Constituídos pela SPE		
TOTAL DE PASSIVOS		
Obrigações decorrentes de Ativos Constituídos pela SPE		
Provisões de PPP		
Outros Passivos		
ATOS POTENCIAIS PASSIVOS		
Obrigações Contratuais		
Riscos não Provisionados		
Garantias Concedidas		
Outros Passivos Contingentes		



# DIÁRIO OFICIAL

## MUNICÍPIO DE RIO BRILHANTE

Conforme Lei Municipal

Quarta-feira, 30 de julho de 2025

Ano II | Edição nº 368A

Página 34 de 39

 Sistema de Informações Contábeis e Fiscais do Setor Público Brasileiro  TESOURO NACIONAL	Relatório Resumido de Execução Orçamentária Simplificado
	Prefeitura Municipal de Rio Brilhante - MS (Poder Executivo)
	CNPJ:
	Exercício: 2025
	Período de referência: 3º bimestre

**RREO-Anexo 13 | Tabela 13.0 - Demonstrativo das Parcerias Público-Privadas | Do Ente Federado, exceto estatais não dependentes - Contratadas (I.1)**

Despesas de PPP Do Ente Federado, exceto estatais não dependentes - Contratadas (I.1)	Despesas de PPP										
	EXERCÍCIO ANTERIOR	EXERCÍCIO CORRENTE (EC)	<EC + 1>	<EC + 2>	<EC + 3>	<EC + 4>	<EC + 5>	<EC + 6>	<EC + 7>	<EC + 8>	<EC + 9>

**RREO-Anexo 13 | Tabela 13.0 - Demonstrativo das Parcerias Público-Privadas | Do Ente Federado, exceto estatais não dependentes - A Contratar (I.2)**

Despesas de PPP Do Ente Federado, exceto estatais não dependentes - A contratar (I.2)	Despesas de PPP										
	EXERCÍCIO ANTERIOR	EXERCÍCIO CORRENTE (EC)	<EC + 1>	<EC + 2>	<EC + 3>	<EC + 4>	<EC + 5>	<EC + 6>	<EC + 7>	<EC + 8>	<EC + 9>

**RREO-Anexo 13 | Tabela 13.0 - Demonstrativo das Parcerias Público-Privadas | Das Estatais Não-Dependentes (II.1)**

Despesas de PPP das Estatais Não-dependentes - Contratadas (II.1)	Despesas de PPP										
	EXERCÍCIO ANTERIOR	EXERCÍCIO CORRENTE (EC)	<EC + 1>	<EC + 2>	<EC + 3>	<EC + 4>	<EC + 5>	<EC + 6>	<EC + 7>	<EC + 8>	<EC + 9>

**RREO-Anexo 13 | Tabela 13.0 - Demonstrativo das Parcerias Público-Privadas | Das Estatais Não Dependentes - A contratar (II.2)**

Despesas de PPP das Estatais Não-dependentes - A Contratar (II.2)	Despesas de PPP										
	EXERCÍCIO ANTERIOR	EXERCÍCIO CORRENTE (EC)	<EC + 1>	<EC + 2>	<EC + 3>	<EC + 4>	<EC + 5>	<EC + 6>	<EC + 7>	<EC + 8>	<EC + 9>

**RREO-Anexo 13 | Tabela 13.0 - Demonstrativo das Parcerias Público-Privadas**


Total das Despesas de PPP	Despesas de PPP										
	EXERCÍCIO ANTERIOR	EXERCÍCIO CORRENTE (EC)	<EC + 1>	<EC + 2>	<EC + 3>	<EC + 4>	<EC + 5>	<EC + 6>	<EC + 7>	<EC + 8>	<EC + 9>
<b>Total das Despesas de PPP</b>	-	-	-	-	-	-	-	-	-	-	-
TOTAL DAS DESPESAS DE PPP DO ENTE FEDERADO (I) = (I.1 + I.2)											
TOTAL DAS DESPESAS DE PPP DAS ESTATAIS NÃO-DEPENDENTES (II) = (II.1 + II.2)											
TOTAL DAS DESPESAS DE PPP (III) = (I + II)											
RECEITA CORRENTE LÍQUIDA (RCL) (IV)											
TOTAL DAS DESPESAS CONSIDERADAS PARA O LIMITE = (I)											
TOTAL DAS DESPESAS CONSIDERADAS PARA O LIMITE / RCL (%) (V) = (I / IV)											



# DIÁRIO OFICIAL

## MUNICÍPIO DE RIO BRILHANTE

Conforme Lei Municipal

 <div>Sistema de Informações Contábeis e Fiscais do Setor Público Brasileiro</div> <div>TESOURO NACIONAL</div>	<b>Relatório Resumido de Execução Orçamentária Simplificado</b>
	<b>Prefeitura Municipal de Rio Brilhante - MS (Poder Executivo)</b>
	<b>CNPJ:</b>
	<b>Exercício: 2025</b>
	<b>Período de referência: 3º bimestre</b>

RREO-Anexo 13 | Tabela 13.0 - Demonstrativo das Parcerias Público-Privadas

Notas Explicativas	Valores
	30/06/2025
Notas Explicativas	-
Notas Explicativas	

RREO-Anexo 14 | Tabela 14.0 - Demonstrativo Simplificado do Relatório Resumido da Execução Orçamentária - Municípios e DF

Balanco Orçamentário	Valores
	Até o Bimestre
<b>Balanco Orçamentário</b>	-
<b>RECEITAS</b>	
Previsão Inicial	346.700.000,00
Previsão Atualizada	346.700.000,00
Receitas Realizadas	171.323.566,39
Déficit Orçamentário	0,00
Saldos de Exercícios Anteriores (Utilizados para Créditos Adicionais)	9.897.803,56
<b>DESPESAS</b>	
Dotação Inicial	346.700.000,00
Dotação Atualizada	376.059.607,81
Despesas Empenhadas	228.296.859,91
Despesas Liquidadas	165.183.119,59
Despesas Pagas	156.064.512,47
Superávit Orçamentário	6.140.446,80

RREO-Anexo 14 | Tabela 14.0 - Demonstrativo Simplificado do Relatório Resumido da Execução Orçamentária - Municípios e DF

Despesas por Função/Subfunção	Valores
	Até o Bimestre
<b>Despesas por Função/Subfunção</b>	-
Despesas Empenhadas	228.296.859,91
Despesas Liquidadas	165.183.119,59

RREO-Anexo 14 | Tabela 14.0 - Demonstrativo Simplificado do Relatório Resumido da Execução Orçamentária - Municípios e DF

Receita Corrente Líquida - RCL	Valores
	Até o Bimestre
<b>Receita Corrente Líquida - RCL</b>	-
Receita Corrente Líquida	290.698.334,23
Receita Corrente Líquida Ajustada para Cálculo dos Limites de Endividamento	288.498.334,23
Receita Corrente Líquida Ajustada para Cálculo dos Limites da Despesa com Pessoal	285.185.618,23

RREO-Anexo 14 | Tabela 14.0 - Demonstrativo Simplificado do Relatório Resumido da Execução Orçamentária - Municípios e DF

Receitas e Despesas do Regime Próprio de Previdência dos Servidores	Valores
	Até o Bimestre
<b>Receitas e Despesas do Regime Próprio de Previdência dos Servidores</b>	-
Fundo em Capitalização (PLANO PREVIDENCIÁRIO)	
Receitas Previdenciárias Realizadas	14.348.911,93
Despesas Previdenciárias Empenhadas	13.479.505,34
Despesas Previdenciárias Liquidadas	13.479.505,34
Despesas Previdenciárias Pagas	13.479.505,34
Resultado Previdenciário	869.406,59
Fundo em Repartição (PLANO FINANCEIRO)	
Receitas Previdenciárias Realizadas	0,00
Despesas Previdenciárias Empenhadas	0,00
Despesas Previdenciárias Liquidadas	0,00
Despesas Previdenciárias Pagas	0,00
Resultado Previdenciário	0,00

RREO-Anexo 14 | Tabela 14.0 - Demonstrativo Simplificado do Relatório Resumido da Execução Orçamentária - Municípios e DF

Resultados Primário e Nominal	Verificação das Metas dos Resultados Nominal e Primário		
	Meta Fixada no Anexo de Metas Fiscais da LDO (a)	Resultado Apurado até o Bimestre (b)	% em Relação à Meta (b/a)
<b>Resultados Primário e Nominal</b>	-	-	-
RESULTADO PRIMÁRIO (SEM RPPS) - Acima da Linha	-8.047.980,00	-9.697.612,93	0,00
RESULTADO NOMINAL (SEM RPPS) - Abaixo da Linha	2.520.000,00	-4.905.280,38	0,00

RREO-Anexo 14 | Tabela 14.0 - Demonstrativo Simplificado do Relatório Resumido da Execução Orçamentária - Municípios e DF



# DIÁRIO OFICIAL

## MUNICÍPIO DE RIO BRILHANTE

Conforme Lei Municipal

Quarta-feira, 30 de julho de 2025

Ano II | Edição nº 368A

Página 36 de 39

**siconfi**

Sistema de Informações  
Contábeis e Fiscais do  
Setor Público Brasileiro

TESOURO NACIONAL

### Relatório Resumido de Execução Orçamentária Simplificado

Prefeitura Municipal de Rio Brilhante - MS (Poder Executivo)

CNPJ:

Exercício: 2025

Período de referência: 3º bimestre

Restos a Pagar por Poder e Ministério Público	Estágios dos Restos a Pagar			
	Inscrição	Cancelamento Até o Bimestre	Pagamento Até o Bimestre	Saldo a Pagar
<b>Restos a Pagar por Poder e Ministério Público</b>	-	-	-	-
RESTOS A PAGAR PROCESSADOS	3.486.972,40	0,00	3.243.199,19	243.773,21
Poder Executivo	3.486.972,40	0,00	3.243.199,19	243.773,21
Poder Legislativo	0,00	0,00	0,00	0,00
Poder Judiciário				
Ministério Público				
Defensoria Pública				
RESTOS A PAGAR NÃO PROCESSADOS	16.299.335,49	55.321,04	13.201.704,92	3.042.309,53
Poder Executivo	15.773.525,54	23.056,89	12.806.473,80	2.943.994,85
Poder Legislativo	525.809,95	32.264,15	395.231,12	98.314,68
Poder Judiciário				
Ministério Público				
Defensoria Pública				
<b>TOTAL</b>	<b>19.786.307,89</b>	<b>55.321,04</b>	<b>16.444.904,11</b>	<b>3.286.082,74</b>

### RREO-Anexo 14 | Tabela 14.0 - Demonstrativo Simplificado do Relatório Resumido da Execução Orçamentária - Municípios e DF

Despesas com Manutenção e Desenvolvimento do Ensino	Valor Apurado Até o Bimestre	Apuração das Despesas com Ensino	
		% Mínimo a Aplicar no Exercício	% Aplicado Até o Bimestre
<b>Despesas com Manutenção e Desenvolvimento do Ensino</b>	-	-	-
Mínimo Anual de <18% / 25%> das Receitas de Impostos na Manutenção e Desenvolvimento do Ensino	29.339.762,76	25,00	29,12
Mínimo Anual de 70% do FUNDEB na Remuneração dos Profissionais da Educação Básica	28.684.784,40	70,00	103,92
Percentual da Complementação da União ao FUNDEB (VAAT) na Educação Infantil (Indicador IEI)	0,00	0,00	0,00
Mínimo de 15% da Complementação da União ao FUNDEB (VAAT) em Despesas de Capital	0,00	15,00	0,00

### RREO-Anexo 14 | Tabela 14.0 - Demonstrativo Simplificado do Relatório Resumido da Execução Orçamentária - Municípios e DF

Receitas de Operações de Crédito e Despesas de Capital	Apuração das Receitas de Operações de Crédito e Despesas de Capital	
	Valor Apurado no Exercício	Saldo Não Realizado
<b>Receitas de Operações de Crédito e Despesas de Capital</b>	-	-
Receitas de Operações de Crédito	0,00	4.400.000,00
Despesa de Capital Líquida	23.967.036,30	21.996.291,65

### RREO-Anexo 14 | Tabela 14.0 - Demonstrativo Simplificado do Relatório Resumido da Execução Orçamentária - Municípios e DF

Projeção Atuarial dos Regimes de Previdência	Exercício de Apuração			
	Exercício	10º Exercício	20º Exercício	35º Exercício
<b>Projeção Atuarial dos Regimes de Previdência</b>	-	-	-	-
Fundo em Capitalização (Plano Previdenciário)				
Receitas Previdenciárias	0,00	0,00	0,00	0,00
Despesas Previdenciárias	0,00	0,00	0,00	0,00
Resultado Previdenciário	0,00	0,00	0,00	0,00
Fundo em Repartição (Plano Financeiro)				
Receitas Previdenciárias	0,00	0,00	0,00	0,00
Despesas Previdenciárias	0,00	0,00	0,00	0,00
Resultado Previdenciário	0,00	0,00	0,00	0,00

### RREO-Anexo 14 | Tabela 14.0 - Demonstrativo Simplificado do Relatório Resumido da Execução Orçamentária - Municípios e DF

Receita da Alienação de Ativos e Aplicação dos Recursos	Apuração da Receita da Alienação de Ativos e Aplicação dos Recursos	
	Valor Apurado no Exercício	Saldo a Realizar
<b>Receita da Alienação de Ativos e Aplicação dos Recursos</b>	-	-
Receitas da Alienação de Ativos	0,00	0,00
Aplicação dos Recursos da Alienação de Ativos	0,00	0,00

### RREO-Anexo 14 | Tabela 14.0 - Demonstrativo Simplificado do Relatório Resumido da Execução Orçamentária - Municípios e DF

Despesas com Ações e Serviços Públicos de Saúde	Valor Apurado Até o Bimestre	Apuração das Despesas com Saúde	
		% Mínimo a Aplicar no Exercício	% Aplicado Até o Bimestre
<b>Despesas com Ações e Serviços Públicos de Saúde</b>	-	-	-
Despesas com Ações e Serviços Públicos de Saúde Executadas com Recursos de Impostos	27.499.556,19	15,00	27,29

### RREO-Anexo 14 | Tabela 14.0 - Demonstrativo Simplificado do Relatório Resumido da Execução Orçamentária - Municípios e DF

Despesas de Caráter Continuado Derivadas de PPP	Valor Realizado no Período	
	Valor Apurado no Exercício Corrente	
<b>Despesas de Caráter Continuado Derivadas de PPP</b>	-	



# DIÁRIO OFICIAL

## MUNICÍPIO DE RIO BRILHANTE

Conforme Lei Municipal



Relatório Resumido de Execução Orçamentária Simplificado
Prefeitura Municipal de Rio Brilhante - MS (Poder Executivo)
CNPJ:
Exercício: 2025
Período de referência: 3º bimestre

Despesas de Caráter Continuado Derivadas de PPP	Valor Realizado no Período
	Valor Apurado no Exercício Corrente
Total das Despesas Consideradas para o Limite / RCL (%)	0,00

RREO-Anexo 14 | Tabela 14.0 - Demonstrativo Simplificado do Relatório Resumido da Execução Orçamentária - Municípios e DF

Notas Explicativas	Valores
	30/06/2025
Notas Explicativas	-
Notas Explicativas	



# DIÁRIO OFICIAL

## MUNICÍPIO DE RIO BRILHANTE

Conforme Lei Municipal

Quarta-feira, 30 de julho de 2025

Ano II | Edição nº 368A

Página 38 de 39

### Lista de Assinaturas

Assinatura: 1
Digitally signed by LUCAS CENTENARO FORONI:02035333130 Date: 2025.07.30 18:01:28 GMT-04:00 Reason: Perfil: Titular do Poder Executivo Location: Instituição: Prefeitura Municipal de Rio Brilhante - MS
Assinatura: 2
Assinatura: 3
Assinatura: 4
Assinatura: 5

As assinaturas digitais podem ser verificadas no arquivo PDF.



# DIÁRIO OFICIAL

## MUNICÍPIO DE RIO BRILHANTE

Conforme Lei Municipal

Quarta-feira, 30 de julho de 2025

Ano II | Edição nº 368A

Página 39 de 39

### Licitações e Contratos

### Homologação / Adjudicação



Estado do Mato Grosso do Sul  
**Prefeitura Municipal de Rio Brilhante**  
“A Pequena Cativante”

#### ADJUDICAÇÃO DE CONTRATAÇÃO DIRETA PROCESSO ADMINISTRATIVO Nº 8.299/2025 (1DOC)

O MUNICÍPIO DE RIO BRILHANTE – MS torna pública o resultado da classificação das propostas recebidas no **PROCEDIMENTO DE COMPRA POR PRONTO PAGAMENTO**, e adjudicação para o vencedor (1º colocado), com fundamento no art. 95, inciso II, §2º, da Lei Federal nº 14.133/2021 e conforme o disposto no Decreto Municipal nº 34.006/2025.

<b>Demanda</b>	Contratação de empresa especializada para execução de serviços de mão de obra com fornecimento de materiais, visando a alteração de local do rack de rede e reorganização do cabeamento estruturado. Os serviços incluem: Remanejamento do rack para novo local; Fornecimento e passagem de cabos de rede; Conectores RJ45 e crimpagem; Organização e identificação dos cabos.
----------------	--

<b>Secretaria demandante</b>	Casa Civil e Relações Institucionais
------------------------------	--------------------------------------

#### Propostas recebidas e classificadas

Ordem	Razão Social	CNPJ	Valor da Proposta
1º	JONATHAN DE CARVALHO GUEDES	48.909.859/0001-44	R\$ 1.937,90

A execução do objeto deverá ocorrer após o recebimento da **Nota de Empenho**, nas condições estabelecidas na proposta vencedora, e conforme as diretrizes do Decreto Municipal nº 34.006/2025.

Rio Brilhante/MS, 30 de julho de 2025.

**Wilson Luiz de Brito Filho**  
**Decreto Nº 33.880, de 14 de Abril de 2025**  
Comissão de Planejamento  
Portaria nº 105/2025