



SERTÃOZINHO

DIÁRIO OFICIAL

Lei Municipal nº 1682, de 16 de fevereiro de 1984

Quinta-feira, 25 de setembro de 2025

Ano VII | Edição nº 1407

Governo Municipal realiza audiência pública de prestação de contas do 2º quadrimestre de 2025 na terça-feira, 30



O Governo Municipal de Sertãozinho, por meio da Secretaria de Fazenda, realiza na próxima terça-feira, 30 de setembro, a audiência pública de prestação de contas do 2º quadrimestre de 2025.

A ação atende à Lei de Responsabilidade Fiscal, tendo como objetivo demonstrar as receitas e despesas no período de maio a agosto. É importante destacar que, durante a demonstração, serão apontadas também as evoluções financeiras do SAEMAS e SERTPREV no mesmo quadrimestre.

A Audiência Pública será realizada às 18h na Câmara Municipal de Sertãozinho, localizada à Avenida Egisto Sicchieri, 1.289 – Jardim Diamante, e é aberta ao público em geral. Além disso, a apresentação também será exibida ao vivo pela TV Câmara, no canal 46.2, e pelo YouTube (Câmara Municipal de Sertãozinho - SP- Oficial).

Departamento de Comunicação PMS



SERTÃOZINHO

DIÁRIO OFICIAL

Lei Municipal nº 1682, de 16 de fevereiro de 1984

Quinta-feira, 25 de setembro de 2025

Ano VII | Edição nº 1407

Sumário

Gabinete do Prefeito	3
Atos Oficiais	3
Leis	3
Procuradoria Geral	4
Atos Administrativos	4
Termos de Fomento/Colaboração	4
Secretaria da Administração	6
Concursos Públicos/Processos Seletivos	6
Convocação	6
Licitações e Contratos	7
Homologação / Adjudicação	7
Secretaria de Fazenda	8
Contas Públicas e Instrumentos de Gestão Fiscal	8
Audiência Pública	8
Anexos da Lei de Responsabilidade Fiscal	9
Poder Legislativo	65
Atos Oficiais	65
Decretos	65
Atos Legislativos	69
Ato da Presidência	69
Ata de Audiência Pública	70
Fundam	71
Editais	71
Convocações	71



GABINETE DO PREFEITO

Atos Oficiais

Leis



MUNICÍPIO DE SERTÃOZINHO

ESTADO DE SÃO PAULO

LEI N.º 7.500, DE 25 DE SETEMBRO DE 2025.

(DECLARA DE UTILIDADE PÚBLICA A
“ASSOCIAÇÃO ORQUESTRA SINFÔNICA DE
SERTÃOZINHO”).

Projeto de Lei nº 082/2025 - Autoria: Vereador William da Silva Domingos.

JOSÉ ALBERTO GIMENEZ, Prefeito Municipal de Sertãozinho, Estado de São Paulo, no uso de suas atribuições legais, torna público que a Câmara Municipal aprovou e ele sanciona e promulga a seguinte lei:

Art. 1º - Que Declara de Utilidade Pública a "ASSOCIAÇÃO ORQUESTRA SINFÔNICA DE SERTÃOZINHO".

Art. 2º - Esta lei entrará em vigor na data de sua publicação.

Art. 3º - Revogam-se as disposições em contrário.

PREFEITURA MUNICIPAL DE SERTÃOZINHO, aos 25 de setembro de 2025, 128 anos de Emancipação Político-Administrativa.

O Prefeito Municipal

JOSÉ ALBERTO GIMENEZ

- Publicada no “Diário Oficial Eletrônico do Município”.

Documento assinado digitalmente por José Alberto Gimenez (744.***-**-68) em 25/09/2025 15:17
Para verificar sua autenticidade, acesse: <https://www.camarasertaozinho.sp.gov.br/ceer> e informe o código: 2509251517374E9101



PROCURADORIA GERAL

Atos Administrativos

Termos de Fomento/Colaboração



MUNICÍPIO DE SERTÃOZINHO

ESTADO DE SÃO PAULO

EXTRATO DO TERMO DE COLABORAÇÃO Nº 113/2025

PROCESSO ADMINISTRATIVO SEI: nº 15940/2025-45

ORGANIZAÇÃO PÚBLICA MUNICIPAL:- MUNICÍPIO DE SERTÃOZINHO.

ORGANIZAÇÃO DA SOCIEDADE CIVIL:- ASSOCIAÇÃO DE PAIS E MESTRES DA EMEI "STELLA SCATENA SIMIONI"

OBJETO:- "APRIMORAMENTO DO PROCESSO EDUCACIONAL"

VALOR TOTAL:- R\$ 17.890,40

DADOS ORÇAMENTÁRIOS:- OS RECURSOS PARA O EXERCÍCIO DE 2025, ESTÃO PREVISTOS NA RUBRICA ORÇAMENTÁRIA 12.365.0047.2.501 – ENSINO INFANTIL, ELEMENTO DE DESPESA 3.3.50.39.00 – OUTROS SERVIÇOS DE TERCEIROS PESSOA JURÍDICA, RECURSO 01.212.0000 – EDUCAÇÃO INFANTIL – CRECHE, NA UNIDADE ORÇAMENTÁRIA 02.28.02 – DEPARTAMENTO DE EDUCAÇÃO INFANTIL.

ASSINATURA:- 15/09/2025

VIGÊNCIA:- 15/09/2025 A 31/12/2025



MUNICÍPIO DE SERTÃOZINHO

ESTADO DE SÃO PAULO

EXTRATO DO TERMO DE COLABORAÇÃO Nº 114/2025

PROCESSO ADMINISTRATIVO SEI: nº 16199/2025-30

ORGANIZAÇÃO PÚBLICA MUNICIPAL:- MUNICÍPIO DE SERTÃOZINHO.

ORGANIZAÇÃO DA SOCIEDADE CIVIL:- ASSOCIAÇÃO DE PAIS E MESTRES DA EMEI “ANA MARIA CANESIN LOVATO”

OBJETO:- “APRIMORAMENTO DO PROCESSO EDUCACIONAL”

VALOR TOTAL:- R\$ 62.729,20

DADOS ORÇAMENTÁRIOS:- OS RECURSOS PARA O EXERCÍCIO DE 2025, ESTÃO PREVISTOS NA RUBRICA ORÇAMENTÁRIA 12.365.0047.2.501 – ENSINO INFANTIL, ELEMENTO DE DESPESA 3.3.50.39.00 – OUTROS SERVIÇOS DE TERCEIROS PESSOA JURÍDICA, RECURSO 01.212.0000 – EDUCAÇÃO INFANTIL – CRECHE, NA UNIDADE ORÇAMENTÁRIA 02.28.02 – DEPARTAMENTO DE EDUCAÇÃO INFANTIL.

ASSINATURA:- 16/09/2025

VIGÊNCIA:- 16/09/2025 A 31/12/2025



SECRETARIA DA ADMINISTRAÇÃO

Concursos Públicos/Processos Seletivos

Convocação



MUNICÍPIO DE SERTÃOZINHO

ESTADO DE SÃO PAULO

EDITAL DE CONVOCAÇÃO PARA PROVA PRÁTICA (2ª FASE) SELEÇÃO SIMPLIFICADA DE ESTAGIÁRIO SMA Nº 02/2025

O Município de Sertãozinho, Estado de São Paulo, por meio da Secretaria Municipal de Administração, sob responsabilidade do Secretário Carlos Roberto Liboni, no uso das suas atribuições legais e, conforme Seleção Simplificada SMA nº. 002-2025, destinada à contratação de 02 (dois) estagiários de Administração de Empresas e/ou Gestão Empresarial e formação de cadastro reserva, **CONVOCA** os candidatos abaixo para a realização da Prova Prática (Fase 2), obedecendo data, horário e local a seguir:

Data: 05/10/2025 (Domingo)
Horário: 09 horas
Local: EMEF Profª. Nair Teixeira Ortolan Av. Hideo Takada, 1008 - Parque Res. Francisco Paschoal Sertãozinho-SP

CANDIDATO	CANDIDATO
MARJORIE ROLDÃO PETRELLI	493.***.***-38
BRENDA DA CRUZ BALDAIA	495.***.***-80
JOYCE LOURENÇO DE SOUZA	425.***.***-20
RAISSA BATISTA FARIAS	478.***.***-08
GISELE APARECIDA MENDES DE SOUSA ROCHA	279.***.***-40
RAFAELA PEREIRA	506.***.***-80
CRISTIANE CARVALHO PEREIRA	406.***.***-39
MARIA NAZARÉ ALVES DE SOUSA	119.***.***-73

Nenhum candidato terá acesso para a realização da Prova Prática após o fechamento do portão de acesso, portanto, recomenda-se ao candidato que compareça no local da realização da Prova com antecedência mínima de 30 (trinta) minutos. Não haverá segunda chamada para a Prova Prática, nem sua realização ocorrerá fora da data, horário e local estabelecido nesta convocação. Somente será permitido o acesso ao local de prova aos candidatos convocados, ou seja, será expressamente proibida a permanência de acompanhantes e/ou familiares.

Sertãozinho, 24 de setembro de 2025.

Carlos Roberto Liboni
Secretário Municipal de Administração



Licitações e Contratos

Homologação / Adjudicação

TERMO DE ADJUDICAÇÃO E HOMOLOGAÇÃO DO PREGÃO ELETRÔNICO Nº 033/2025

O presente pregão eletrônico tem por objeto a **CONTRATAÇÃO DE EMPRESA ESPECIALIZADA PARA EXECUÇÃO DE SERVIÇOS DE MANUTENÇÃO CORRETIVA, PEQUENAS REFORMAS E MELHORIAS NAS INSTALAÇÕES ELÉTRICAS DE BAIXA TENSÃO, EM PRÓPRIOS MUNICIPAIS, COM FORNECIMENTO DE MATERIAL E MÃO DE OBRA, NESTE MUNICÍPIO E COMARCA DE SERTÃOZINHO-SP.**

José Alberto Gimenez, Prefeito Municipal de Sertãozinho, no uso das atribuições que lhe são conferidas por lei, **ADJUDICA e HOMOLOGA** todos os atos praticados pela Sra. Pregoeira e Equipe de Apoio no processo licitatório referenciado, do tipo maior desconto, à empresa abaixo, conforme especificado:

Teve como vencedora a empresa: **ELÉTRICA INTERLUZ LTDA.**

Providências de praxe.

INFORMAÇÕES: TEL. (16) 2105 3044/2105 3051.

Secretaria de Administração; Departamento de Licitações, 25 de setembro de 2025.

José Alberto Gimenez

Prefeito Municipal



SECRETARIA DE FAZENDA

Contas Públicas e Instrumentos de Gestão Fiscal

Audiência Pública



GOVERNO MUNICIPAL DE
SERTÃOZINHO
CIDADE FORTE, ESPERANÇA RENOVADA

CONVITE

Audiência Pública de Prestação de Contas 2º Quadrimestre de 2025

Data: 30 de setembro de 2025 (terça-feira)

Horário: 18h


Local: Câmara Municipal de Sertãozinho -
Av. Egisto Sichieri, 1289 - Jardim Diamante

Marli Aparecida Ferreira Bozzo
Secretária Municipal da Fazenda

Administração Zezinho Gimenez / Cássia Soares



Anexos da Lei de Responsabilidade Fiscal

 <p>Sistema de Informações Contábeis e Fiscais do Setor Público Brasileiro TESOURO NACIONAL</p>	Relatório Resumido de Execução Orçamentária
	Prefeitura Municipal de Sertãozinho - SP (Poder Executivo)
	Orçamentos Fiscal e da Seguridade Social
	CNPJ:
	Exercício: 2025
	Período de referência: 4º bimestre

RREO-Anexo 01 | Tabela 1.0 - Balanço Orçamentário

Receitas Orçamentárias	Estágios da Receita Orçamentária							SALDO (a-c)
	PREVISÃO INICIAL	PREVISÃO ATUALIZADA (a)	RECEITAS REALIZADAS					
			No Bimestre (b)	% (b/a)	Até o Bimestre (c)	% (c/a)		
Receitas Orçamentárias	-	-	-	-	-	-	-	-
RECEITAS (EXCETO INTRA-ORÇAMENTÁRIAS) (I)	897.130.000,00	897.130.000,00	146.071.443,43	16,28	622.944.565,93	69,44	274.185.434,07	
RECEITAS CORRENTES	878.030.000,00	878.030.000,00	145.016.637,64	16,52	615.645.900,83	70,12	262.384.099,17	
IMPOSTOS, TAXAS E CONTRIBUIÇÕES DE MELHORIA	233.536.000,00	233.536.000,00	37.274.454,94	15,96	176.556.866,97	75,60	56.979.133,03	
Impostos	203.645.000,00	203.645.000,00	33.584.530,52	16,49	154.413.722,37	75,82	49.231.277,63	
Taxas	29.891.000,00	29.891.000,00	3.689.924,42	12,34	22.143.144,60	74,08	7.747.855,40	
Contribuição de Melhoria								
CONTRIBUIÇÕES	38.705.000,00	38.705.000,00	5.475.729,27	14,15	22.555.381,77	58,28	16.149.618,23	
Contribuições Sociais	27.005.000,00	27.005.000,00	3.817.759,60	14,14	14.936.332,25	55,31	12.068.667,75	
Contribuições Econômicas								
Contribuições para Entidades Privadas de Serviço Social e de Formação Profissional								
Contribuição para o Custeio do Serviço de Iluminação Pública	11.700.000,00	11.700.000,00	1.657.969,67	14,17	7.619.049,52	65,12	4.080.950,48	
RECEITA PATRIMONIAL	41.016.000,00	41.016.000,00	10.195.430,86	24,86	38.957.013,73	94,98	2.058.986,27	
Exploração do Patrimônio Imobiliário do Estado	230.000,00	230.000,00	125.873,24	54,73	377.037,28	163,93	-147.037,28	
Valores Mobiliários	40.785.000,00	40.785.000,00	10.069.557,62	24,69	38.579.976,45	94,59	2.205.023,55	
Delegação de Serviços Públicos Mediante Concessão, Permissão, Autorização ou Licença								
Exploração de Recursos Naturais								
Exploração do Patrimônio Intangível								
Cessão de Direitos	1.000,00	1.000,00		0,00		0,00	1.000,00	
Demais Receitas Patrimoniais								
RECEITA AGROPECUÁRIA								
RECEITA INDUSTRIAL								
RECEITA DE SERVIÇOS	66.890.000,00	66.890.000,00	11.162.295,52	16,69	43.448.288,39	64,95	23.441.711,61	
Serviços Administrativos e Comerciais Gerais								
Serviços e Atividades Referentes à Navegação e ao Transporte								
Serviços e Atividades Referentes à Saúde								
Serviços e Atividades Financeiras								
Outros Serviços	66.890.000,00	66.890.000,00	11.162.295,52	16,69	43.448.288,39	64,95	23.441.711,61	
TRANSFERÊNCIAS CORRENTES	488.752.000,00	488.752.000,00	79.402.752,23	16,25	322.801.491,47	66,05	165.950.508,53	
Transferências da União e de suas Entidades	159.607.000,00	159.607.000,00	25.694.171,01	16,10	97.846.388,20	61,30	61.760.611,80	
Transferências dos Estados e do Distrito Federal e de suas Entidades	213.235.000,00	213.235.000,00	33.453.774,59	15,69	146.731.768,39	68,81	66.503.231,61	
Transferências dos Municípios e de suas Entidades								
Transferências de Instituições Privadas	610.000,00	610.000,00	8.914,29	1,46	126.644,12	20,76	483.355,88	
Transferências de Outras Instituições Públicas	114.500.000,00	114.500.000,00	19.735.468,60	17,24	77.586.267,02	67,76	36.913.732,98	
Transferências do Exterior								
Demais Transferências Correntes	800.000,00	800.000,00	510.423,74	63,80	510.423,74	63,80	289.576,26	
OUTRAS RECEITAS CORRENTES	9.131.000,00	9.131.000,00	1.505.974,82	16,49	11.326.858,50	124,05	-2.195.858,50	
Multas Administrativas, Contratuais e Judiciais	3.023.000,00	3.023.000,00	544.241,87	18,00	1.879.303,11	62,17	1.143.696,89	
Indenizações, Restituições e Ressarcimentos	501.000,00	501.000,00	158.215,47	31,58	421.907,92	84,21	79.092,08	
Bens, Direitos e Valores Incorporados ao Patrimônio Público								
Multas e Juros de Mora das Receitas de Capital								
Demais Receitas Correntes	5.607.000,00	5.607.000,00	803.517,48	14,33	9.025.647,47	160,97	-3.418.647,47	




Relatório Resumido de Execução Orçamentária
Prefeitura Municipal de Sertãozinho - SP (Poder Executivo)
Orçamentos Fiscal e da Seguridade Social
CNPJ:
Exercício: 2025
Período de referência: 4º bimestre

Receitas Orçamentárias	Estágios da Receita Orçamentária							SALDO (a-c)
	PREVISÃO INICIAL	PREVISÃO ATUALIZADA (a)	RECEITAS REALIZADAS					
			No Bimestre (b)	% (b/a)	Até o Bimestre (c)	% (c/a)		
RECEITAS DE CAPITAL	19.100.000,00	19.100.000,00	1.054.805,79	5,52	7.298.665,10	38,21	11.801.334,90	
OPERAÇÕES DE CRÉDITO	0,00	0,00	0,00	0,00	0,00	0,00	0,00	
Operações de Crédito - Mercado Interno								
Operações de Crédito - Mercado Externo								
ALIENAÇÃO DE BENS	600.000,00	600.000,00	98,04	0,02	17.211,48	2,87	582.788,52	
Alienação de Bens Móveis	600.000,00	600.000,00	98,04	0,02	17.211,48	2,87	582.788,52	
Alienação de Bens Imóveis								
Alienação de Bens Intangíveis								
AMORTIZAÇÕES DE EMPRÉSTIMOS								
TRANSFERÊNCIAS DE CAPITAL	18.000.000,00	18.000.000,00	670.000,00	3,72	5.957.469,23	33,10	12.042.530,77	
Transferências da União e de suas Entidades	10.880.853,00	10.880.853,00	0,00	0,00	4.025.650,00	37,00	6.855.203,00	
Transferências dos Estados e do Distrito Federal e de suas Entidades	7.119.147,00	7.119.147,00	670.000,00	9,41	1.931.819,23	27,14	5.187.327,77	
Transferências dos Municípios e de suas Entidades								
Transferências de Instituições Privadas								
Transferências de Outras Instituições Públicas								
Transferências do Exterior								
Demais Transferências de Capital								
OUTRAS RECEITAS DE CAPITAL	500.000,00	500.000,00	384.707,75	76,94	1.323.984,39	264,80	-823.984,39	
Integralização do Capital Social								
Remuneração das Disponibilidades do Tesouro								
Resgate de Títulos do Tesouro								
Demais Receitas de Capital	500.000,00	500.000,00	384.707,75	76,94	1.323.984,39	264,80	-823.984,39	
RECEITAS (INTRA-ORÇAMENTÁRIAS) (II)	62.470.000,00	62.470.000,00	9.251.196,57	14,81	36.174.115,96	57,91	26.295.884,04	
SUBTOTAL DAS RECEITAS (III) = (I + II)	959.600.000,00	959.600.000,00	155.322.640,00	16,19	659.118.681,89	68,69	300.481.318,11	
OPERAÇÕES DE CRÉDITO/REFINANCIAMENTO (IV)								
Operações de Crédito - Mercado Interno								
Mobiliária								
Contratual								
Operações de Crédito - Mercado Externo								
Mobiliária								
Contratual								
TOTAL DAS RECEITAS (V) = (III + IV)	959.600.000,00	959.600.000,00	155.322.640,00	16,19	659.118.681,89	68,69	300.481.318,11	
DÉFICIT (VI)								
TOTAL COM DÉFICIT (VII) = (V + VI)	959.600.000,00	959.600.000,00	155.322.640,00	16,19	659.118.681,89	68,69		
SALDOS DE EXERCÍCIOS ANTERIORES		42.213.666,40				42.213.666,40		
Recursos Arrecadados em Exercícios Anteriores - RPPS								
Superávit Financeiro Utilizado para Créditos Adicionais		42.213.666,40				42.213.666,40		

RREO-Anexo 01 | Tabela 1.0 - Balanço Orçamentário

Despesas Orçamentárias	Estágios da Despesa Orçamentária									
	DOTAÇÃO INICIAL (d)	DOTAÇÃO ATUALIZADA (e)	DESPESAS EMPENHADAS NO BIMESTRE	DESPESAS EMPENHADAS ATÉ O BIMESTRE (f)	SALDO (g) = (e-f)	DESPESAS LIQUIDADAS NO BIMESTRE	DESPESAS LIQUIDADAS ATÉ O BIMESTRE (h)	SALDO (i) = (e-h)	DESPESAS PAGAS ATÉ O BIMESTRE (j)	INSCRITAS EM RESTOS A PAGAR NÃO PROCESSADOS (k)
Despesas Orçamentárias	-	-	-	-	-	-	-	-	-	-
DESPESAS (EXCETO INTRA-ORÇAMENTÁRIAS) (VIII)	894.694.813,00	937.958.779,40	118.777.380,32	598.428.169,98	339.530.609,42	133.334.388,32	451.771.331,93	486.187.447,47	440.522.098,42	-




 <p>Sistema de Informações Contábeis e Fiscais do Setor Público Brasileiro</p> <p>TESOURO NACIONAL</p>	Relatório Resumido de Execução Orçamentária
	Prefeitura Municipal de Sertãozinho - SP (Poder Executivo)
	Orçamentos Fiscal e da Seguridade Social
	CNPJ:
	Exercício: 2025
Período de referência: 4º bimestre	

Despesas Orçamentárias	Estágios da Despesa Orçamentária									
	DOTAÇÃO INICIAL (d)	DOTAÇÃO ATUALIZADA (e)	DESPESAS EMPENHADAS NO BIMESTRE	DESPESAS EMPENHADAS ATÉ O BIMESTRE (f)	SALDO (g) = (e-f)	DESPESAS LIQUIDADAS NO BIMESTRE	DESPESAS LIQUIDADAS ATÉ O BIMESTRE (h)	SALDO (i) = (e-h)	DESPESAS PAGAS ATÉ O BIMESTRE (j)	INSCRITAS EM RESTOS A PAGAR NÃO PROCESSADOS (k)
DESPESAS CORRENTES	830.809.183,00	863.634.724,70	109.118.561,97	577.168.907,17	286.465.817,53	130.667.698,98	446.916.633,87	416.718.090,83	436.883.674,62	
PESSOAL E ENCARGOS SOCIAIS	375.081.156,00	370.652.656,00	61.913.936,85	221.377.228,93	149.275.427,07	61.927.513,23	221.371.359,81	149.281.296,19	219.650.751,79	
JUROS E ENCARGOS DA DÍVIDA	1.450.000,00	1.450.000,00	302.621,90	1.209.638,33	240.361,67	302.621,90	1.209.638,33	240.361,67	1.209.638,33	
OUTRAS DESPESAS CORRENTES	454.278.027,00	491.532.068,70	46.902.003,22	354.582.039,91	136.950.028,79	68.437.563,85	224.335.635,73	267.196.432,97	216.023.284,50	
DESPESAS DE CAPITAL	63.104.520,00	73.542.944,70	9.658.818,35	21.259.262,81	52.283.681,89	2.666.689,34	4.854.698,06	68.688.246,64	3.638.423,80	
INVESTIMENTOS	47.204.520,00	70.792.944,70	9.186.260,99	19.369.033,37	51.423.911,33	2.194.131,98	2.964.468,62	67.828.476,08	1.748.194,36	
INVERSÕES FINANCEIRAS										
AMORTIZAÇÃO DA DÍVIDA	15.900.000,00	2.750.000,00	472.557,36	1.890.229,44	859.770,56	472.557,36	1.890.229,44	859.770,56	1.890.229,44	
RESERVA DE CONTINGÊNCIA	781.110,00	781.110,00			781.110,00			781.110,00		
DESPESAS (INTRA-ORÇAMENTÁRIAS) (IX)	62.605.187,00	63.790.887,00	9.034.676,02	36.758.548,36	27.032.338,64	9.235.761,80	36.368.214,24	27.422.672,76	31.927.447,43	
SUBTOTAL DAS DESPESAS (X) = (VIII + IX)	957.300.000,00	1.001.749.666,40	127.812.056,34	635.186.718,34	366.562.948,06	142.570.150,12	488.139.546,17	513.610.120,23	472.449.545,85	
AMORTIZAÇÃO DA DÍVIDA / REFINANCIAMENTO (XI)										
Amortização da Dívida Interna										
Dívida Mobiliária										
Dívida Contratual										
Amortização da Dívida Externa										
Dívida Mobiliária										
Dívida Contratual										
TOTAL DAS DESPESAS (XII) = (X + XI)	957.300.000,00	1.001.749.666,40	127.812.056,34	635.186.718,34	366.562.948,06	142.570.150,12	488.139.546,17	513.610.120,23	472.449.545,85	
SUPERÁVIT (XIII)				23.931.963,55			170.979.135,72		186.669.136,04	
TOTAL COM SUPERÁVIT (XIV) = (XII + XIII)	957.300.000,00	1.001.749.666,40	127.812.056,34	659.118.681,89		142.570.150,12	659.118.681,89		659.118.681,89	
RESERVA DO RPPS	2.300.000,00	2.300.000,00			2.300.000,00			2.300.000,00		

RREO-Anexo 01 | Tabela 1.0 - Balanço Orçamentário


Receitas Intra-Orçamentárias	Estágios da Receita Intra-Orçamentária						
	PREVISÃO INICIAL	PREVISÃO ATUALIZADA (a)	RECEITAS REALIZADAS				SALDO (a-c)
			No Bimestre (b)	% (b/a)	Até o Bimestre (c)	% (c/a)	
Receitas Intra-Orçamentárias	-	-	-	-	-	-	-
RECEITAS (INTRA-ORÇAMENTÁRIAS) (II)	62.470.000,00	62.470.000,00	9.251.196,57	14,81	36.174.115,96	57,91	26.295.884,04
RECEITAS CORRENTES	62.470.000,00	62.470.000,00	9.251.196,57	14,81	36.174.115,96	57,91	26.295.884,04
IMPOSTOS, TAXAS E CONTRIBUIÇÕES DE MELHORIA							
Impostos							
Taxas							
Contribuição de Melhoria							
CONTRIBUIÇÕES	60.760.000,00	60.760.000,00	8.917.124,66	14,68	34.922.338,39	57,48	25.837.661,61
Contribuições Sociais	60.760.000,00	60.760.000,00	8.917.124,66	14,68	34.922.338,39	57,48	25.837.661,61
Contribuições Econômicas							
Contribuições para Entidades Privadas de Serviço Social e de Formação Profissional							
Contribuição para o Custeio do Serviço de Iluminação Pública							
RECEITA PATRIMONIAL							
Exploração do Patrimônio Imobiliário do Estado							
Valores Mobiliários							
Delegação de Serviços Públicos Mediante Concessão, Permissão, Autorização ou Licença							
Exploração de Recursos Naturais							



 <p>Sistema de Informações Contábeis e Fiscais do Setor Público Brasileiro TESOURO NACIONAL</p>	Relatório Resumido de Execução Orçamentária
	Prefeitura Municipal de Sertãozinho - SP (Poder Executivo)
	Orçamentos Fiscal e da Seguridade Social
	CNPJ:
	Exercício: 2025
	Período de referência: 4º bimestre

Receitas Intra-Orçamentárias	Estágios da Receita Intra-Orçamentária						SALDO (a-c)
	PREVISÃO INICIAL	PREVISÃO ATUALIZADA (a)	RECEITAS REALIZADAS				
			No Bimestre (b)	% (b/a)	Até o Bimestre (c)	% (c/a)	
Exploração do Patrimônio Intangível							
Cessão de Direitos							
Demais Receitas Patrimoniais							
RECEITA AGROPECUÁRIA							
RECEITA INDUSTRIAL							
RECEITA DE SERVIÇOS							
Serviços Administrativos e Comerciais Gerais							
Serviços e Atividades Referentes à Navegação e ao Transporte							
Serviços e Atividades Referentes à Saúde							
Serviços e Atividades Financeiras							
Outros Serviços							
TRANSFERÊNCIAS CORRENTES							
Transferências da União e de suas Entidades							
Transferências dos Estados e do Distrito Federal e de suas Entidades							
Transferências dos Municípios e de suas Entidades							
Transferências de Instituições Privadas							
Transferências de Outras Instituições Públicas							
Transferências do Exterior							
Demais Transferências Correntes							
OUTRAS RECEITAS CORRENTES	1.710.000,00	1.710.000,00	334.071,91	19,54	1.251.777,57	73,20	458.222,43
Multas Administrativas, Contratuais e Judiciais							
Indenizações, Restituições e Ressarcimentos	1.060.000,00	1.060.000,00	201.085,78	18,97	812.079,93	76,61	247.920,07
Bens, Direitos e Valores Incorporados ao Patrimônio Público							
Multas e Juros de Mora das Receitas de Capital							
Demais Receitas Correntes	650.000,00	650.000,00	132.986,13	20,46	439.697,64	67,65	210.302,36
RECEITAS DE CAPITAL							
OPERAÇÕES DE CRÉDITO							
Operações de Crédito - Mercado Interno							
Operações de Crédito - Mercado Externo							
ALIENAÇÃO DE BENS							
Alienação de Bens Móveis							
Alienação de Bens Imóveis							
Alienação de Bens Intangíveis							
AMORTIZAÇÕES DE EMPRÉSTIMOS							
TRANSFERÊNCIAS DE CAPITAL							
Transferências da União e de suas Entidades							
Transferências dos Estados e do Distrito Federal e de suas Entidades							
Transferências dos Municípios e de suas Entidades							
Transferências de Instituições Privadas							
Transferências de Outras Instituições Públicas							
Transferências do Exterior							
Demais Transferências de Capital							
OUTRAS RECEITAS DE CAPITAL							
Integralização do Capital Social							
Remuneração das Disponibilidades do Tesouro							
Resgate de Títulos do Tesouro							




 <p>Sistema de Informações Contábeis e Fiscais do Setor Público Brasileiro TESOURO NACIONAL</p>	Relatório Resumido de Execução Orçamentária
	Prefeitura Municipal de Sertãozinho - SP (Poder Executivo)
	Orçamentos Fiscal e da Seguridade Social
	CNPJ:
	Exercício: 2025
	Período de referência: 4º bimestre

Receitas Intra-Orçamentárias	Estágios da Receita Intra-Orçamentária					SALDO (a-c)
	PREVISÃO INICIAL	PREVISÃO ATUALIZADA (a)	RECEITAS REALIZADAS			
			No Bimestre (b)	% (b/a)	Até o Bimestre (c)	
Demais Receitas de Capital						

RREO-Anexo 01 | Tabela 1.0 - Balanço Orçamentário

Despesas Intra-Orçamentárias	Estágios da Despesa Intra-Orçamentária									
	DOTAÇÃO INICIAL (d)	DOTAÇÃO ATUALIZADA (e)	DESPESAS EMPENHADAS NO BIMESTRE	DESPESAS EMPENHADAS ATÉ O BIMESTRE (f)	SALDO (g) = (e-f)	DESPESAS LIQUIDADAS NO BIMESTRE	DESPESAS LIQUIDADAS ATÉ O BIMESTRE (h)	SALDO (i) = (e-h)	DESPESAS PAGAS ATÉ O BIMESTRE (j)	INSCRITAS EM RESTOS A PAGAR NÃO PROCESSADOS (k)
Despesas Intra-Orçamentárias	-	-	-	-	-	-	-	-	-	-
DESPESAS (INTRA-ORÇAMENTÁRIAS) (IX)	62.605.187,00	63.790.887,00	9.034.676,02	36.758.548,36	27.032.338,64	9.235.761,80	36.368.214,24	27.422.672,76	31.927.447,43	
DESPESAS CORRENTES	62.605.187,00	63.790.887,00	9.034.676,02	36.758.548,36	27.032.338,64	9.235.761,80	36.368.214,24	27.422.672,76	31.927.447,43	
PESSOAL E ENCARGOS SOCIAIS	60.975.187,00	62.160.887,00	9.029.406,02	35.542.915,27	26.617.971,73	9.029.406,02	35.542.364,31	26.618.522,69	31.101.597,50	
JUROS E ENCARGOS DA DÍVIDA										
OUTRAS DESPESAS CORRENTES	1.630.000,00	1.630.000,00	5.270,00	1.215.633,09	414.366,91	206.355,78	825.849,93	804.150,07	825.849,93	
DESPESAS DE CAPITAL										
INVESTIMENTOS										
INVERSÕES FINANCEIRAS										
AMORTIZAÇÃO DA DÍVIDA										
RESERVA DE CONTINGÊNCIA										



 Sistema de Informações Contábeis e Fiscais do Setor Público Brasileiro TESOURO NACIONAL	Relatório Resumido de Execução Orçamentária
	Prefeitura Municipal de Sertãozinho - SP (Poder Executivo)
	Orçamentos Fiscal e da Seguridade Social
	CNPJ:
	Exercício: 2025
	Período de referência: 4º bimestre

RREO-Anexo 01 | Tabela 1.0 - Balanço Orçamentário

Notas Explicativas	Valores
Notas Explicativas	31/08/2025
Notas Explicativas	-



Relatório Resumido de Execução Orçamentária
Prefeitura Municipal de Sertãozinho - SP (Poder Executivo)
Orçamentos Fiscal e da Seguridade Social
CNPJ:
Exercício: 2025
Período de referência: 4º bimestre

RREO-Anexo 02 | Tabela 2.0 - Demonstrativo da Execução das Despesas por Função/Subfunção | Total das Despesas Exceto Intra-Orçamentárias

Função/Subfunção	Execução da Despesa										
	DOTAÇÃO INICIAL	DOTAÇÃO ATUALIZADA (a)	DESPESAS EMPENHADAS NO BIMESTRE	DESPESAS EMPENHADAS ATÉ O BIMESTRE (b)	% (b/total b)	SALDO (c) = (a-b)	DESPESAS LIQUIDADAS NO BIMESTRE	DESPESAS LIQUIDADAS ATÉ O BIMESTRE (d)	% (d/total d)	SALDO (e) = (a-d)	INSCRITAS EM RESTOS A PAGAR NÃO PROCESSADOS (f)
DESPESAS (EXCETO INTRA-ORÇAMENTÁRIAS) (I)	894.694.813,00	937.958.779,40	118.777.380,32	598.428.169,98	94,21	339.530.609,42	133.334.388,32	451.771.331,93	92,55	486.187.447,47	
Legislativa	18.400.000,00	18.400.000,00	2.660.193,74	11.757.420,34	1,85	6.642.579,66	2.686.465,81	10.489.642,87	2,15	7.910.357,13	
Ação Legislativa	18.400.000,00	18.400.000,00	2.660.193,74	11.757.420,34	1,85	6.642.579,66	2.686.465,81	10.489.642,87	2,15	7.910.357,13	
Controle Externo											
FU01 - Administração Geral											
FU01 - Demais Subfunções											
Judiciária											
Ação Judiciária											
Defesa do Interesse Público no Processo Judiciário											
FU02 - Administração Geral											
FU02 - Demais Subfunções											
Essencial à Justiça											
Defesa da Ordem Jurídica											
Representação Judicial e Extrajudicial											
FU03 - Administração Geral											
FU03 - Demais Subfunções											
Administração	51.402.030,00	55.823.068,42	7.938.704,63	33.817.202,51	5,32	22.005.865,91	9.354.326,52	28.385.624,60	5,82	27.437.443,62	
Planejamento e Orçamento											
FU04 - Administração Geral	30.010.370,00	29.566.653,00	3.170.951,55	15.800.032,34	2,49	13.766.620,66	3.640.078,42	14.177.999,76	2,90	15.388.653,24	
Administração Financeira	7.872.259,00	12.614.014,42	3.907.876,83	9.122.955,44	1,44	3.491.058,98	3.935.545,46	7.876.290,90	1,61	4.737.723,52	
Controle Interno	602.989,00	468.489,00	50.592,72	130.368,13	0,02	338.120,87	65.097,34	108.611,20	0,02	359.877,80	
Normatização e Fiscalização											
Tecnologia da Informação	6.263.811,00	5.791.811,00	237.634,18	3.619.851,46	0,57	2.171.959,54	878.421,35	2.560.325,26	0,52	3.231.485,74	
Ordenamento Territorial											
Formação de Recursos Humanos	3.658.414,00	4.319.414,00	425.799,44	2.507.728,69	0,39	1.811.685,31	494.680,69	2.261.916,58	0,46	2.057.497,42	
Administração de Receitas											
Administração de Concessões											
Comunicação Social	2.994.187,00	3.062.687,00	145.849,91	2.636.266,45	0,42	426.420,55	340.503,26	1.400.481,10	0,29	1.662.205,90	
FU04 - Demais Subfunções											
Defesa Nacional											
Defesa Aérea											
Defesa Naval											
Defesa Terrestre											
FU05 - Administração Geral											
FU05 - Demais Subfunções											
Segurança Pública	28.139.841,00	29.692.795,16	4.124.119,75	16.073.744,11	2,53	13.619.051,05	4.412.589,39	15.168.673,86	3,11	14.524.121,30	
Policimento	27.714.841,00	29.257.795,16	4.124.119,75	15.916.148,29	2,51	13.341.646,87	4.368.015,39	15.106.099,86	3,09	14.151.695,30	
Defesa Civil	425.000,00	435.000,00	0,00	157.595,82	0,02	277.404,18	44.574,00	62.574,00	0,01	372.426,00	
Informação e Inteligência											
FU06 - Administração Geral											
FU06 - Demais Subfunções											
Relações Exteriores											
Relações Diplomáticas											
Cooperação Internacional											
FU07 - Administração Geral											
FU07 - Demais Subfunções											
Assistência Social	31.552.084,00	32.123.560,03	1.517.448,12	16.046.714,65	2,53	16.076.845,38	3.075.282,29	10.890.791,78	2,23	21.232.768,25	
Assistência ao Idoso											
Assistência à Pessoa com Deficiência											
Assistência à Criança e ao Adolescente											
Assistência Comunitária	30.265.185,00	30.836.661,03	1.335.978,84	15.537.251,51	2,45	15.299.409,52	2.962.899,19	10.471.071,75	2,15	20.365.589,28	



Relatório Resumido de Execução Orçamentária
Prefeitura Municipal de Sertãozinho - SP (Poder Executivo)
Orçamentos Fiscal e da Seguridade Social
CNPJ:
Exercício: 2025
Período de referência: 4º bimestre


Função/Subfunção	Execução da Despesa										
	DOTAÇÃO INICIAL	DOTAÇÃO ATUALIZADA (a)	DESPESAS EMPENHADAS NO BIMESTRE	DESPESAS EMPENHADAS ATÉ O BIMESTRE (b)	% (b/total b)	SALDO (c) = (a-b)	DESPESAS LIQUIDADAS NO BIMESTRE	DESPESAS LIQUIDADAS ATÉ O BIMESTRE (d)	% (d/total d)	SALDO (e) = (a-d)	INSCRITAS EM RESTOS A PAGAR NÃO PROCESSADOS (f)
FU08 - Administração Geral	1.286.899,00	1.286.899,00	181.469,28	509.463,14	0,08	777.435,86	112.383,10	419.720,03	0,09	867.178,97	
FU08 - Demais Subfunções											
Previdência Social	107.700.000,00	107.700.000,00	13.429.734,33	56.339.826,68	8,87	51.360.173,32	13.544.449,09	55.864.896,09	11,44	51.835.103,91	
Previdência Básica											
Previdência do Regime Estatutário	103.500.000,00	103.500.000,00	13.107.722,31	54.762.438,56	8,62	48.377.561,44	13.205.649,42	54.404.122,77	11,15	49.095.877,23	
Previdência Complementar											
Previdência Especial											
FU09 - Administração Geral	4.200.000,00	4.200.000,00	322.012,02	1.577.388,12	0,25	2.622.611,88	338.799,67	1.460.773,32	0,30	2.739.226,68	
FU09 - Demais Subfunções											
Saúde	206.784.003,00	233.290.142,56	16.255.687,64	161.166.380,58	25,37	72.123.761,98	34.425.361,53	119.457.461,40	24,47	113.832.681,16	
Atenção Básica	63.171.916,00	69.075.725,56	6.538.199,92	32.892.162,65	5,18	36.183.562,91	6.796.011,72	23.435.795,75	4,80	45.639.929,81	
Assistência Hospitalar e Ambulatorial	136.299.631,00	156.456.461,00	8.549.012,04	124.358.453,49	19,58	32.098.007,51	26.483.268,29	92.211.221,59	18,89	64.245.239,41	
Suporte Profilático e Terapêutico	484.000,00	594.300,00	168.381,35	248.775,35	0,04	345.524,65	144.634,85	225.022,27	0,05	369.277,73	
Vigilância Sanitária	1.116.304,00	1.142.304,00	210.765,51	769.041,71	0,12	373.262,29	217.785,81	759.681,31	0,16	382.622,69	
Vigilância Epidemiológica	5.512.152,00	5.821.352,00	789.328,82	2.897.947,38	0,46	2.923.404,62	783.660,86	2.825.740,48	0,58	2.995.611,52	
Alimentação e Nutrição	200.000,00	200.000,00				200.000,00				200.000,00	
FU10 - Administração Geral											
FU10 - Demais Subfunções											
Trabalho											
Proteção e Benefícios ao Trabalhador											
Relações de Trabalho											
Empregabilidade											
Fomento ao Trabalho											
FU11 - Administração Geral											
FU11 - Demais Subfunções											
Educação	192.539.032,00	197.039.702,43	41.579.917,28	132.385.310,37	20,84	64.654.392,06	32.011.126,58	102.666.486,83	21,03	94.373.215,60	
Ensino Fundamental	104.863.661,00	104.534.661,00	22.521.880,98	69.542.766,15	10,95	34.991.894,85	19.431.025,85	62.392.043,89	12,78	42.142.617,11	
Ensino Médio											
Ensino Profissional											
Ensino Superior											
Educação Infantil	63.953.022,00	65.712.332,03	15.098.493,54	39.789.119,00	6,26	25.923.213,03	9.877.023,55	32.093.089,03	6,57	33.619.243,00	
Educação de Jovens e Adultos											
Educação Especial	2.864.622,00	1.824.622,00	0,00	821.267,00	0,13	1.003.355,00	132.371,29	475.553,32	0,10	1.349.068,68	
Educação Básica											
FU12 - Administração Geral	6.800.000,00	8.300.000,00	3.619.583,30	6.658.837,56	1,05	1.641.162,44	482.408,46	2.144.166,54	0,44	6.155.833,46	
FU12 - Demais Subfunções	14.057.727,00	16.668.087,40	339.959,46	15.573.320,66	2,45	1.094.766,74	2.088.297,43	5.561.634,05	1,14	11.106.453,35	
Cultura	12.221.156,00	12.523.626,80	1.404.196,12	5.892.947,04	0,93	6.630.679,76	1.525.204,48	4.701.372,11	0,96	7.822.254,69	
Patrimônio Histórico Artístico e Arqueológico											
Difusão Cultural	7.678.915,00	8.331.385,80	1.336.467,57	4.774.084,47	0,75	3.557.301,33	1.320.663,26	3.818.322,41	0,78	4.513.063,39	
FU13 - Administração Geral											
FU13 - Demais Subfunções	4.542.241,00	4.192.241,00	67.728,55	1.118.862,57	0,18	3.073.378,43	204.541,22	883.049,70	0,18	3.309.191,30	
Direitos da Cidadania	6.510.974,00	7.089.691,00	388.177,70	3.329.227,10	0,52	3.760.463,90	881.905,45	2.417.662,69	0,50	4.672.028,31	
Custódia e Reintegração Social											
Direitos Individuais Coletivos e Difusos											
Assistência aos Povos Indígenas											
FU14 - Administração Geral	3.929.974,00	4.231.691,00	333.065,33	1.555.601,33	0,24	2.676.089,67	398.109,04	1.170.495,44	0,24	3.061.195,56	
FU14 - Demais Subfunções	2.581.000,00	2.858.000,00	55.112,37	1.773.625,77	0,28	1.084.374,23	483.796,41	1.247.167,25	0,26	1.610.832,75	
Urbanismo	68.773.277,00	72.890.577,00	4.830.172,33	41.318.042,00	6,50	31.572.535,00	8.483.696,67	27.428.843,92	5,62	45.463.733,08	
Infra-Estrutura Urbana	6.714.000,00	9.294.000,00	864.843,03	864.843,03	0,14	8.429.156,97		9.294.000,00		9.294.000,00	
Serviços Urbanos	49.697.415,00	51.388.415,00	2.809.060,37	34.804.036,60	5,48	16.584.378,40	7.238.816,13	22.832.222,05	4,68	28.556.192,95	
Transportes Coletivos Urbanos											
FU15 - Administração Geral	6.319.278,00	5.723.078,00	775.649,13	2.697.558,82	0,42	3.025.519,18	731.390,20	2.638.483,96	0,54	3.084.594,04	
FU15 - Demais Subfunções	6.042.584,00	6.485.084,00	380.619,80	2.951.603,55	0,46	3.533.480,45	513.490,34	1.956.137,91	0,40	4.528.946,09	
Habituação											
Habituação Rural											



Relatório Resumido de Execução Orçamentária
Prefeitura Municipal de Sertãozinho - SP (Poder Executivo)
Orçamentos Fiscal e da Seguridade Social
CNPJ:
Exercício: 2025
Período de referência: 4º bimestre

Função/Subfunção	Execução da Despesa										
	DOTAÇÃO INICIAL	DOTAÇÃO ATUALIZADA (a)	DESPESAS EMPENHADAS NO BIMESTRE	DESPESAS EMPENHADAS ATÉ O BIMESTRE (b)	% (b/total b)	SALDO (c) = (a-b)	DESPESAS LIQUIDADAS NO BIMESTRE	DESPESAS LIQUIDADAS ATÉ O BIMESTRE (d)	%(d/total d)	SALDO (e) = (a-d)	INSCRITAS EM RESTOS A PAGAR NÃO PROCESSADOS (f)
Habitación Urbana											
FU16 - Administração Geral											
FU16 - Demais Subfunções											
Saneamento	65.948.400,00	65.868.400,00	7.182.135,46	50.787.235,72	8,00	15.081.164,28	10.706.977,93	30.783.928,06	6,31	35.084.471,94	
Saneamento Básico Rural											
Saneamento Básico Urbano	51.693.000,00	51.493.000,00	3.673.904,83	42.356.226,99	6,67	9.136.773,01	8.772.367,65	25.825.757,55	5,29	25.667.242,45	
FU17 - Administração Geral	14.255.400,00	14.375.400,00	3.508.230,63	8.431.008,73	1,33	5.944.391,27	1.934.610,28	4.958.170,51	1,02	9.417.229,49	
FU17 - Demais Subfunções											
Gestão Ambiental	58.490.967,00	58.680.967,00	12.497.301,06	47.942.095,83	7,55	10.738.871,17	7.181.921,57	25.922.880,13	5,31	32.758.086,87	
Preservação e Conservação Ambiental	57.290.402,00	57.490.402,00	12.261.300,53	47.415.679,99	7,46	10.074.722,01	6.990.321,04	25.443.589,49	5,21	32.046.812,51	
Controle Ambiental											
Recuperação de Áreas Degradadas											
Recursos Hídricos											
Meteorologia											
FU18 - Administração Geral	1.190.565,00	1.190.565,00	236.000,53	526.415,84	0,08	664.149,16	191.600,53	479.290,64	0,10	711.274,36	
FU18 - Demais Subfunções											
Ciência e Tecnologia											
Desenvolvimento Científico											
Desenvolvimento Tecnológico e Engenharia											
Difusão do Conhecimento Científico e Tecnológico											
FU19 - Administração Geral											
FU19 - Demais Subfunções											
Agricultura	121.000,00	121.000,00	0,00	11.280,00	0,00	109.720,00	0,00	11.280,00	0,00	109.720,00	
Abastecimento											
Extensão Rural											
Irrigação											
Promoção da Produção Agropecuária											
Defesa Agropecuária											
FU20 - Administração Geral	121.000,00	121.000,00	0,00	11.280,00	0,00	109.720,00	0,00	11.280,00	0,00	109.720,00	
FU20 - Demais Subfunções											
Organização Agrária											
Reforma Agrária											
Colonização											
FU21 - Administração Geral											
FU21 - Demais Subfunções											
Indústria											
Promoção Industrial											
Produção Industrial											
Mineração											
Propriedade Industrial											
Normalização e Qualidade											
FU22 - Administração Geral											
FU22 - Demais Subfunções											
Comércio e Serviços	6.925.337,00	6.925.337,00	428.501,41	2.992.246,09	0,47	3.933.090,91	526.469,60	2.849.143,51	0,58	4.076.193,49	
Promoção Comercial											
Comercialização											
Comércio Exterior											
Serviços Financeiros											
Turismo											
FU23 - Administração Geral	6.925.337,00	6.925.337,00	428.501,41	2.992.246,09	0,47	3.933.090,91	526.469,60	2.849.143,51	0,58	4.076.193,49	
FU23 - Demais Subfunções											
Comunicações											
Comunicações Postais											
Telecomunicações											
FU24 - Administração Geral											



 <p>Sistema de Informações Contábeis e Fiscais do Setor Público Brasileiro</p> <p>TESOURO NACIONAL</p>	Relatório Resumido de Execução Orçamentária
	Prefeitura Municipal de Sertãozinho - SP (Poder Executivo)
	Orçamentos Fiscal e da Seguridade Social
	CNPJ:
	Exercício: 2025
Período de referência: 4º bimestre	

Função/Subfunção	Execução da Despesa										
	DOTAÇÃO INICIAL	DOTAÇÃO ATUALIZADA (a)	DESPESAS EMPENHADAS NO BIMESTRE	DESPESAS EMPENHADAS ATÉ O BIMESTRE (b)	% (b/total b)	SALDO (c) = (a-b)	DESPESAS LIQUIDADAS NO BIMESTRE	DESPESAS LIQUIDADAS ATÉ O BIMESTRE (d)	% (d/total d)	SALDO (e) = (a-d)	INSCRITAS EM RESTOS A PAGAR NÃO PROCESSADOS (f)
FU24 - Demais Subfunções											
Energia											
Conservação de Energia											
Energia Elétrica											
Combustíveis Minerais											
Biocombustíveis											
FU25 - Administração Geral											
FU25 - Demais Subfunções											
Transporte											
Transporte Aéreo											
Transporte Rodoviário											
Transporte Ferroviário											
Transporte Aquaviário											
Transportes Especiais											
FU26 - Administração Geral											
FU26 - Demais Subfunções											
Desporto e Lazer	11.715.602,00	12.308.802,00	2.567.191,99	10.228.336,19	1,61	2.080.465,81	2.545.272,84	6.395.043,30	1,31	5.913.758,70	
Desporto de Rendimento											
Desporto Comunitário	8.819.892,00	9.591.092,00	2.193.330,88	8.349.937,15	1,31	1.241.154,85	2.074.016,33	5.075.404,69	1,04	4.515.687,31	
Lazer	2.533.619,00	1.960.619,00	250.037,63	1.477.954,53	0,23	482.664,47	351.662,03	924.423,10	0,19	1.036.195,90	
FU27 - Administração Geral	362.091,00	757.091,00	123.823,48	400.444,51	0,06	356.646,49	119.594,48	395.215,51	0,08	361.875,49	
FU27 - Demais Subfunções											
Encargos Especiais	26.700.000,00	26.700.000,00	1.973.898,76	8.340.160,77	1,31	18.359.839,23	1.973.338,57	8.339.600,58	1,71	18.360.399,42	
Refinanciamento da Dívida Interna											
Refinanciamento da Dívida Externa											
Serviço da Dívida Interna											
Serviço da Dívida Externa											
Transferências											
Outros Encargos Especiais	26.700.000,00	26.700.000,00	1.973.898,76	8.340.160,77	1,31	18.359.839,23	1.973.338,57	8.339.600,58	1,71	18.360.399,42	
Transferências para a Educação Básica											
FU28 - Demais Subfunções											
Reserva de Contingência	781.110,00	781.110,00				781.110,00				781.110,00	
DESPESAS (INTRA-ORÇAMENTÁRIAS) (II)	62.605.187,00	63.790.887,00	9.034.676,02	36.758.548,36	5,79	27.032.338,64	9.235.761,80	36.368.214,24	7,45	27.422.672,76	
TOTAL (III) = (I + II)	957.300.000,00	1.001.749.666,40	127.812.056,34	635.186.718,34	100,00	366.562.948,06	142.570.150,12	488.139.546,17	100,00	513.610.120,23	

RREO-Anexo 02 | Tabela 2.0 - Demonstrativo da Execução das Despesas por Função/Subfunção | Total das Despesas Intra-Orçamentárias

Função/Subfunção - Intra	Execução da Despesa - Intra										
	DOTAÇÃO INICIAL	DOTAÇÃO ATUALIZADA (a)	DESPESAS EMPENHADAS NO BIMESTRE	DESPESAS EMPENHADAS ATÉ O BIMESTRE (b)	% (b/III b)	SALDO (c) = (a-b)	DESPESAS LIQUIDADAS NO BIMESTRE	DESPESAS LIQUIDADAS ATÉ O BIMESTRE (d)	% (d/III d)	SALDO (e) = (a-d)	INSCRITAS EM RESTOS A PAGAR NÃO PROCESSADOS (f)
DESPESAS (INTRA-ORÇAMENTÁRIAS) (II)	62.605.187,00	63.790.887,00	9.034.676,02	36.758.548,36	5,79	27.032.338,64	9.235.761,80	36.368.214,24	7,45	27.422.672,76	
Legislativa	1.100.000,00	1.100.000,00	178.383,46	701.470,83	0,11	398.529,17	178.383,46	701.470,83	0,14	398.529,17	
Ação Legislativa	1.100.000,00	1.100.000,00	178.383,46	701.470,83	0,11	398.529,17	178.383,46	701.470,83	0,14	398.529,17	
Controle Externo											
FU01 - Administração Geral											
FU01 - Demais Subfunções											
Judiciária											
Ação Judiciária											
Defesa do Interesse Público no Processo Judiciário											
FU02 - Administração Geral											
FU02 - Demais Subfunções											
Essencial à Justiça											




Sistema de Informações Contábeis e Fiscais do Setor Público Brasileiro

TESOURO NACIONAL

Relatório Resumido de Execução Orçamentária
Prefeitura Municipal de Sertãozinho - SP (Poder Executivo)
Orçamentos Fiscal e da Seguridade Social
CNPJ:
Exercício: 2025
Período de referência: 4º bimestre


Função/Subfunção - Intra	Execução da Despesa - Intra										
	DOTAÇÃO INICIAL	DOTAÇÃO ATUALIZADA (a)	DESPESAS EMPENHADAS NO BIMESTRE	DESPESAS EMPENHADAS ATÉ O BIMESTRE (b)	% (b/III b)	SALDO (c) = (a-b)	DESPESAS LIQUIDADAS NO BIMESTRE	DESPESAS LIQUIDADAS ATÉ O BIMESTRE (d)	% (d/III d)	SALDO (e) = (a-d)	INSCRITAS EM RESTOS A PAGAR NÃO PROCESSADOS (f)
Defesa da Ordem Jurídica											
Representação Judicial e Extrajudicial											
FU03 - Administração Geral											
FU03 - Demais Subfunções											
Administração	4.613.658,00	4.597.658,00	622.285,31	2.345.959,70	0,37	2.251.698,30	622.285,31	2.345.959,70	0,48	2.251.698,30	
Planejamento e Orçamento											
FU04 - Administração Geral	2.124.521,00	2.086.521,00	263.652,87	1.074.279,90	0,17	1.012.241,10	263.652,87	1.074.279,90	0,22	1.012.241,10	
Administração Financeira	1.083.304,00	1.083.304,00	95.010,17	365.840,34	0,06	717.463,66	95.010,17	365.840,34	0,07	717.463,66	
Controle Interno	113.856,00	113.856,00	16.541,43	16.541,43	0,00	97.314,57	16.541,43	16.541,43	0,00	97.314,57	
Normatização e Fiscalização											
Tecnologia da Informação	162.326,00	162.326,00	23.616,16	92.768,34	0,01	69.557,66	23.616,16	92.768,34	0,02	69.557,66	
Ordenamento Territorial											
Formação de Recursos Humanos	1.065.097,00	1.065.097,00	210.960,30	747.491,75	0,12	317.605,25	210.960,30	747.491,75	0,15	317.605,25	
Administração de Receitas											
Administração de Concessões											
Comunicação Social	64.554,00	86.554,00	12.504,38	49.037,94	0,01	37.516,06	12.504,38	49.037,94	0,01	37.516,06	
FU04 - Demais Subfunções											
Defesa Nacional											
Defesa Aérea											
Defesa Naval											
Defesa Terrestre											
FU05 - Administração Geral											
FU05 - Demais Subfunções											
Segurança Pública	5.204.753,00	5.204.753,00	764.836,17	3.086.893,33	0,49	2.117.859,67	764.836,17	3.086.893,33	0,63	2.117.859,67	
Policciamento	5.204.753,00	5.204.753,00	764.836,17	3.086.893,33	0,49	2.117.859,67	764.836,17	3.086.893,33	0,63	2.117.859,67	
Defesa Civil											
Informação e Inteligência											
FU06 - Administração Geral											
FU06 - Demais Subfunções											
Relações Exteriores											
Relações Diplomáticas											
Cooperação Internacional											
FU07 - Administração Geral											
FU07 - Demais Subfunções											
Assistência Social	1.494.365,00	1.571.365,00	237.469,97	905.889,02	0,14	665.475,98	237.469,97	905.889,02	0,19	665.475,98	
Assistência ao Idoso											
Assistência à Pessoa com Deficiência											
Assistência à Criança e ao Adolescente											
Assistência Comunitária	1.434.652,00	1.511.652,00	233.292,55	894.641,42	0,14	617.010,58	233.292,55	894.641,42	0,18	617.010,58	
FU08 - Administração Geral	59.713,00	59.713,00	4.177,42	11.247,60	0,00	48.465,40	4.177,42	11.247,60	0,00	48.465,40	
FU08 - Demais Subfunções											
Previdência Social											
Previdência Básica											
Previdência do Regime Estatutário											
Previdência Complementar											
Previdência Especial											
FU09 - Administração Geral											
FU09 - Demais Subfunções											
Saúde	14.255.357,00	14.231.357,00	2.131.650,61	8.433.214,69	1,33	5.798.142,31	2.131.650,61	8.433.214,69	1,73	5.798.142,31	
Atenção Básica	5.242.603,00	5.218.603,00	757.208,77	2.978.820,41	0,47	2.239.782,59	757.208,77	2.978.820,41	0,61	2.239.782,59	
Assistência Hospitalar e Ambulatorial	7.755.171,00	7.755.171,00	1.180.590,77	4.714.270,66	0,74	3.040.900,34	1.180.590,77	4.714.270,66	0,97	3.040.900,34	
Suporte Profilático e Terapêutico											
Vigilância Sanitária	210.626,00	210.626,00	45.879,80	167.686,91	0,03	42.939,09	45.879,80	167.686,91	0,03	42.939,09	
Vigilância Epidemiológica	1.046.957,00	1.046.957,00	147.971,27	572.436,71	0,09	474.520,29	147.971,27	572.436,71	0,12	474.520,29	
Alimentação e Nutrição											



 <p>Sistema de Informações Contábeis e Fiscais do Setor Público Brasileiro</p> <p>TESOURO NACIONAL</p>	Relatório Resumido de Execução Orçamentária
	Prefeitura Municipal de Sertãozinho - SP (Poder Executivo)
	Orçamentos Fiscal e da Seguridade Social
	CNPJ:
	Exercício: 2025
Período de referência: 4º bimestre	


Função/Subfunção - Intra	Execução da Despesa - Intra										
	DOTAÇÃO INICIAL	DOTAÇÃO ATUALIZADA (a)	DESPESAS EMPENHADAS NO BIMESTRE	DESPESAS EMPENHADAS ATÉ O BIMESTRE (b)	% (b/III b)	SALDO (c) = (a-b)	DESPESAS LIQUIDADAS NO BIMESTRE	DESPESAS LIQUIDADAS ATÉ O BIMESTRE (d)	% (d/III d)	SALDO (e) = (a-d)	INSCRITAS EM RESTOS A PAGAR NÃO PROCESSADOS (f)
Ciência e Tecnologia											
Desenvolvimento Científico											
Desenvolvimento Tecnológico e Engenharia											
Difusão do Conhecimento Científico e Tecnológico											
FU19 - Administração Geral											
FU19 - Demais Subfunções											
Agricultura											
Abastecimento											
Extensão Rural											
Irrigação											
Promoção da Produção Agropecuária											
Defesa Agropecuária											
FU20 - Administração Geral											
FU20 - Demais Subfunções											
Organização Agrária											
Reforma Agrária											
Colonização											
FU21 - Administração Geral											
FU21 - Demais Subfunções											
Indústria											
Promoção Industrial											
Produção Industrial											
Mineração											
Propriedade Industrial											
Normalização e Qualidade											
FU22 - Administração Geral											
FU22 - Demais Subfunções											
Comércio e Serviços	238.370,00	238.370,00	34.314,67	139.574,01	0,02	98.795,99	34.314,67	139.574,01	0,03	98.795,99	
Promoção Comercial											
Comercialização											
Comércio Exterior											
Serviços Financeiros											
Turismo											
FU23 - Administração Geral											
FU23 - Demais Subfunções	238.370,00	238.370,00	34.314,67	139.574,01	0,02	98.795,99	34.314,67	139.574,01	0,03	98.795,99	
Comunicações											
Comunicações Postais											
Telecomunicações											
FU24 - Administração Geral											
FU24 - Demais Subfunções											
Energia											
Conservação de Energia											
Energia Elétrica											
Combustíveis Minerais											
Biocombustíveis											
FU25 - Administração Geral											
FU25 - Demais Subfunções											
Transporte											
Transporte Aéreo											
Transporte Rodoviário											
Transporte Ferroviário											
Transporte Aquaviário											
Transportes Especiais											
FU26 - Administração Geral											
FU26 - Demais Subfunções											



 <p>Sistema de Informações Contábeis e Fiscais do Setor Público Brasileiro TESOURO NACIONAL</p>	Relatório Resumido de Execução Orçamentária
	Prefeitura Municipal de Sertãozinho - SP (Poder Executivo)
	Orçamentos Fiscal e da Seguridade Social
	CNPJ:
	Exercício: 2025
Período de referência: 4º bimestre	

Função/Subfunção - Intra	Execução da Despesa - Intra										
	DOTAÇÃO INICIAL	DOTAÇÃO ATUALIZADA (a)	DESPESAS EMPENHADAS NO BIMESTRE	DESPESAS EMPENHADAS ATÉ O BIMESTRE (b)	% (b/III b)	SALDO (c) = (a-b)	DESPESAS LIQUIDADAS NO BIMESTRE	DESPESAS LIQUIDADAS ATÉ O BIMESTRE (d)	% (d/III d)	SALDO (e) = (a-d)	INSCRITAS EM RESTOS A PAGAR NÃO PROCESSADOS (f)
Desporto e Lazer	428.142,00	388.142,00	44.963,07	197.224,36	0,03	190.917,64	44.963,07	197.224,36	0,04	190.917,64	
Desporto de Rendimento											
Desporto Comunitário	165.229,00	125.229,00	11.161,36	55.396,10	0,01	69.832,90	11.161,36	55.396,10	0,01	69.832,90	
Lazer	261.913,00	261.913,00	33.801,71	141.828,26	0,02	120.084,74	33.801,71	141.828,26	0,03	120.084,74	
FU27 - Administração Geral	1.000,00	1.000,00				1.000,00				1.000,00	
FU27 - Demais Subfunções											
Encargos Especiais											
Refinanciamento da Dívida Interna											
Refinanciamento da Dívida Externa											
Serviço da Dívida Interna											
Serviço da Dívida Externa											
Transferências											
Outros Encargos Especiais											
Transferências para a Educação Básica											
FU28 - Demais Subfunções											
Reserva de Contingência											




 Sistema de Informações Contábeis e Fiscais do Setor Público Brasileiro TESOURO NACIONAL	Relatório Resumido de Execução Orçamentária
	Prefeitura Municipal de Sertãozinho - SP (Poder Executivo)
	Orçamentos Fiscal e da Seguridade Social
	CNPJ:
	Exercício: 2025
	Período de referência: 4º bimestre

RREO-Anexo 02 | Tabela 2.0 - Demonstrativo da Execução das Despesas por Função/Subfunção

Notas Explicativas	Valores
Notas Explicativas	31/08/2025
Notas Explicativas	-




 <p>Sistema de Informações Contábeis e Fiscais do Setor Público Brasileiro</p> <p>TESOURO NACIONAL</p>	Relatório Resumido de Execução Orçamentária
	Prefeitura Municipal de Sertãozinho - SP (Poder Executivo)
	Orçamentos Fiscal e da Seguridade Social
	CNPJ:
	Exercício: 2025
Período de referência: 4º bimestre	

RREO-Anexo 03 | Tabela 3.2 - Demonstrativo da Receita Corrente Líquida - Municípios

Especificação	Evolução da Receita Corrente Líquida												TOTAL (ÚLTIMOS 12 MESES)	PREVISÃO ATUALIZADA 2025
	EVOLUÇÃO DA RECEITA REALIZADA NOS ÚLTIMOS 12 MESES													
	<MR-11>	<MR-10>	<MR-9>	<MR-8>	<MR-7>	<MR-6>	<MR-5>	<MR-4>	<MR-3>	<MR-2>	<MR-1>	<MR>		
RECEITAS CORRENTES (I)	59.393.616,31	72.453.354,62	68.712.257,92	84.157.372,59	82.418.830,98	80.379.924,82	97.080.229,01	81.672.103,66	91.468.314,80	72.709.493,48	82.160.624,07	73.071.322,12	945.686.444,38	945.500.000,00
Impostos, Taxas e Contribuições de Melhoria	17.630.289,34	18.328.082,30	16.376.918,80	19.874.356,88	13.047.782,11	17.876.069,76	40.134.686,69	25.311.780,80	24.617.298,93	18.294.793,74	19.302.619,88	17.881.836,06	248.766.513,29	233.536.000,00
IPTU	4.372.041,38	3.986.853,91	3.823.754,95	4.057.090,57	1.907.813,90	4.787.040,97	20.515.733,07	7.028.387,23	6.767.408,28	4.786.175,65	5.036.468,67	4.703.762,11	71.772.530,69	68.100.000,00
ISS	7.320.602,95	6.973.896,96	6.803.443,10	6.736.544,42	7.074.157,78	7.346.571,92	8.854.354,39	10.979.953,59	8.795.880,93	7.425.495,15	7.860.639,25	7.719.294,52	93.690.834,96	93.410.000,00
ITBI	1.308.032,56	2.681.500,11	776.012,13	2.308.744,34	869.401,76	1.391.808,40	1.139.650,02	1.161.729,81	2.720.233,08	1.185.561,88	1.907.672,62	1.012.956,90	18.463.303,61	11.055.000,00
IRRF	2.698.555,14	2.778.560,80	3.401.534,36	4.972.060,26	2.080.152,30	2.192.047,04	2.600.689,30	2.853.823,16	3.484.308,12	2.880.814,12	2.845.330,56	2.698.405,89	35.486.281,05	31.080.000,00
Outros Impostos, Taxas e Contribuições de Melhoria	1.931.056,31	1.907.270,52	1.572.174,26	1.799.917,29	1.116.256,37	2.158.601,43	7.024.259,91	3.287.887,01	2.849.468,52	2.016.746,94	1.942.508,78	1.747.415,64	29.353.562,98	29.891.000,00
Contribuições	2.888.492,15	2.695.753,79	2.821.450,37	4.679.829,98	2.746.117,06	2.854.695,20	2.771.607,43	2.845.673,48	2.950.697,12	2.910.862,21	2.585.972,55	2.889.756,72	35.440.908,04	38.705.000,00
Receita Patrimonial	1.982.671,12	1.961.807,11	6.607.713,49	4.420.051,68	2.187.379,43	3.482.711,53	2.568.105,51	2.947.101,19	13.921.167,60	3.655.117,61	4.004.125,60	6.191.305,26	53.939.257,11	41.016.000,00
Rendimentos de Aplicação Financeira	1.967.873,45	1.739.306,95	6.576.897,02	4.374.814,34	2.144.322,36	3.452.068,77	2.524.695,97	2.894.592,33	13.863.206,47	3.581.685,06	3.931.841,40	6.117.720,83	53.169.024,95	40.685.000,00
Outras Receitas Patrimoniais	24.797,67	222.500,16	30.816,47	45.237,32	43.057,07	30.642,76	43.409,54	52.508,86	57.961,13	73.432,55	72.284,20	73.584,43	770.232,16	331.000,00
Receita Agropecuária														
Receita Industrial														
Receita de Serviços	4.666.193,86	5.652.917,01	5.543.826,56	5.050.769,67	5.227.387,00	5.126.187,59	5.376.307,85	5.537.371,69	5.643.339,40	5.375.399,34	5.728.820,90	5.435.474,62	64.361.995,49	66.890.000,00
Transferências Correntes	31.814.440,14	43.019.921,53	36.740.159,71	48.015.062,37	56.227.830,62	49.172.341,76	44.588.724,78	43.761.295,42	43.172.943,69	41.364.246,53	49.808.087,49	39.809.973,29	527.695.017,33	557.222.000,00
Cota-Parte do FPM	7.514.126,66	6.285.449,72	8.045.662,65	12.978.716,16	8.619.253,58	11.566.043,05	7.616.771,44	7.739.939,51	8.873.380,25	10.141.328,36	10.659.170,26	8.213.480,86	109.253.332,50	120.000.000,00
Cota-Parte do ICMS	8.710.126,96	17.196.930,50	12.224.266,26	15.212.713,45	12.526.685,58	13.392.908,77	13.683.996,95	14.738.046,42	13.643.179,43	10.341.550,83	18.724.671,51	13.816.534,88	164.211.611,54	175.000.000,00
Cota-Parte do IPVA	1.666.909,81	1.566.047,15	1.180.301,99	1.684.431,59	17.652.596,16	6.560.363,00	5.981.940,78	4.699.924,38	4.509.445,20	1.365.234,61	1.908.980,54	1.971.226,19	50.837.401,40	56.250.000,00
Cota-Parte do ITR	813.484,78	1.146.745,86	67.839,49	101.862,86	36.834,86	10.203,25	25.899,32	8.816,39	5.079,74	16.815,11	4.721,42	10.152,76	2.248.455,84	1.150.000,00
Transferências de LC nº 61/1989	92.653,70	129.655,43	93.033,07	127.756,11	79.416,59	92.206,58	106.364,79	113.300,07	89.900,45	115.734,20	106.920,48	94.451,86	1.241.393,33	950.000,00
Transferências do FUNDEB	6.453.408,66	11.895.570,88	9.068.460,19	11.152.632,99	11.676.616,52	10.015.856,29	9.559.296,68	10.162.618,79	9.362.658,67	7.073.751,47	11.060.270,98	8.675.197,62	116.156.339,74	114.500.000,00
Outras Transferências Correntes	6.563.729,57	4.799.521,99	6.060.598,06	6.756.949,21	5.636.427,33	7.534.760,82	7.614.454,82	6.298.639,86	5.599.289,95	12.509.831,95	7.343.352,30	7.028.929,12	83.746.482,98	89.372.000,00
Outras Receitas Correntes	601.530,70	794.872,88	622.188,99	2.117.302,05	2.982.334,76	1.866.918,98	1.640.796,75	1.268.891,08	1.152.888,06	909.074,05	642.997,65	862.977,17	16.482.753,12	9.131.000,00
DEDUÇÕES (II)	5.622.532,58	7.012.699,49	11.176.942,08	12.205.050,37	9.900.192,81	10.843.951,43	8.780.682,53	8.056.783,38	18.871.593,12	7.235.092,83	7.495.025,60	9.647.428,84	116.847.975,06	116.500.000,00
Contrib. do Servidor para o Plano de Previdência	165.197,36	1.869.869,84	1.876.058,03	3.720.712,48	1.836.497,59	1.827.898,88	1.817.686,65	1.822.289,70	1.904.619,40	1.909.580,43	1.774.448,99	2.043.310,61	24.258.169,96	27.000.000,00
Compensações Financ. entre Regimes Previdência	161.933,93	251.116,40	162.650,73	946.243,02	168.282,93	1.425.225,20	1.378.781,95	683.489,94	670.488,35	598.436,50	261.194,51	230.351,30	6.938.194,76	3.200.000,00
Rendimentos de Aplicações de Recursos Previdenciários	169.555,15	-373.252,42	4.816.012,68	2.306.541,36	112.455,01	1.266.482,47	101.219,34	90.999,46	10.654.286,41	330.943,33	65.242,81	2.552.597,67	22.093.082,27	17.830.000,00
Dedução de Receita para Formação do FUNDEB	3.435.846,14	5.264.965,67	4.322.220,64	5.231.553,51	7.782.957,28	6.324.344,88	5.482.994,59	5.460.005,28	5.642.198,96	4.396.132,57	5.394.139,29	4.821.169,26	63.558.528,07	66.470.000,00
RECEITA CORRENTE LÍQUIDA (III) = (I - II)	53.771.083,73	65.440.655,13	57.535.315,84	71.952.322,22	72.518.638,17	69.534.973,39	88.299.546,48	73.615.320,28	72.586.721,68	65.474.400,85	74.665.598,47	63.223.893,28	828.618.469,32	830.000.000,00
(-) Transferências obrigatórias da União relativas às emendas individuais (art. 166-A, § 1º, da CF) (IV)													200.000,00	2.500.000,00
RECEITA CORRENTE LÍQUIDA AJUSTADA PARA CÁLCULO DOS LIMITES DE ENDIVIDAMENTO (V) = (III - IV)	53.771.083,73	65.440.655,13	57.535.315,84	71.952.322,22	72.518.638,17	69.534.973,39	88.299.546,48	73.615.320,28	72.586.721,68	65.474.400,85	74.665.598,47	63.223.893,28	828.618.469,32	827.500.000,00
(-) Transferências obrigatórias da União relativas às emendas de bancada (art. 156, § 16, da CF) (VI)													0,00	0,00
(-) Transferências da União relativas a remuneração dos agentes comunitários de saúde e de combate às endemias (CF, art. 198, §11) (VII)	76.248,00	73.424,00	73.424,00	146.848,00	78.936,00	78.936,00	72.864,00	78.936,00	78.936,00	170.016,00	170.016,00	94.116,00	1.192.700,00	
(-) Outras Deduções Constitucionais ou Legais (VIII)														
RECEITA CORRENTE LÍQUIDA AJUSTADA PARA CÁLCULO DOS LIMITES DA DESPESA COM PESSOAL (IX) = (V - VI - VII - VIII)	53.694.835,73	65.367.231,13	57.461.891,84	71.805.474,22	72.439.702,17	69.456.037,39	88.226.682,48	73.536.384,28	72.507.785,68	65.304.384,85	74.495.582,47	63.129.777,28	827.425.769,32	827.500.000,00



 Sistema de Informações Contábeis e Fiscais do Setor Público Brasileiro TESOURO NACIONAL	Relatório Resumido de Execução Orçamentária
	Prefeitura Municipal de Sertãozinho - SP (Poder Executivo)
	Orçamentos Fiscal e da Seguridade Social
	CNPJ:
	Exercício: 2025
	Período de referência: 4º bimestre


RREO-Anexo 03 | Tabela 3.2 - Demonstrativo da Receita Corrente Líquida - Municípios

Notas Explicativas	Valores
	31/08/2025
Notas Explicativas	-

RREO-Anexo 04 | Tabela 4 - Demonstrativo das Receitas e Despesas Previdenciárias

Receitas Previdenciárias - RPPS - Fundo em Capitalização (Plano Previdenciário)	Execução da Receita	
	PREVISÃO ATUALIZADA (a)	RECEITAS REALIZADAS ATÉ O BIMESTRE (b)
Receitas	-	-
RECEITAS CORRENTES (I)	110.000.000,00	69.050.265,22
Receita de Contribuições dos Segurados	26.600.000,00	14.718.231,40
Ativo	25.200.000,00	13.922.922,15
Inativo	1.300.000,00	764.225,84
Pensionista	100.000,00	31.083,41
Receita de Contribuições Patronais	61.160.000,00	32.838.371,51
Ativo	61.160.000,00	32.838.371,51
Inativo		
Pensionista		
Receita Patrimonial	17.930.000,00	15.230.865,50
Receitas Imobiliárias		
Receitas de Valores Mobiliários	17.930.000,00	15.230.865,50
Outras Receitas Patrimoniais		
Receita de Serviços		
Outras Receitas Correntes	4.310.000,00	6.262.796,81
Compensação Financeira entre os Regimes	3.200.000,00	5.416.250,68
Receita de Aportes Periódicos para Amortização de Déficit Atuarial do RPPS (II)		
Demais Receitas Correntes	1.110.000,00	846.546,13
RECEITAS DE CAPITAL (III)		
Alienação de Bens, Direitos e Ativos		
Amortização de Empréstimos		
Outras Receitas de Capital		
TOTAL DAS RECEITAS DO FUNDO EM CAPITALIZAÇÃO (IV) = (I + III - II)	110.000.000,00	69.050.265,22




 <p>Sistema de Informações Contábeis e Fiscais do Setor Público Brasileiro TESOURO NACIONAL</p>	Relatório Resumido de Execução Orçamentária
	Prefeitura Municipal de Sertãozinho - SP (Poder Executivo)
	Orçamentos Fiscal e da Seguridade Social
	CNPJ:
	Exercício: 2025
	Período de referência: 4º bimestre

RREO-Anexo 04 | Tabela 4 - Demonstrativo das Receitas e Despesas Previdenciárias

Despesas Previdenciárias - RPPS - Fundo em Capitalização (Plano Previdenciário)	Execução da Despesa				INSCRITAS EM RESTOS A PAGAR NÃO PROCESSADOS NO EXERCÍCIO (g)
	DOTAÇÃO ATUALIZADA (c)	DESPESAS EMPENHADAS ATÉ O BIMESTRE (d)	DESPESAS LIQUIDADAS ATÉ O BIMESTRE (e)	DESPESAS PAGAS ATÉ O BIMESTRE (f)	
Despesas	-	-	-	-	-
Benefícios		53.996.337,53	53.996.337,53	53.965.899,47	
Aposentadorias		48.562.531,07	48.562.531,07	48.532.809,19	
Pensões por Morte		5.433.806,46	5.433.806,46	5.433.090,28	
Outras Despesas Previdenciárias	6.500.000,00	766.101,03	407.785,24	351.462,83	
Compensação Financeira entre os Regimes					
Demais Despesas Previdenciárias	6.500.000,00	766.101,03	407.785,24	351.462,83	
TOTAL DAS DESPESAS DO FUNDO EM CAPITALIZAÇÃO (V)	6.500.000,00	54.762.438,56	54.404.122,77	54.317.362,30	
RESULTADO PREVIDENCIÁRIO - FUNDO EM CAPITALIZAÇÃO (VI) = (IV - V)	103.500.000,00	14.287.826,66	14.646.142,45	14.732.902,92	



 Sistema de Informações Contábeis e Fiscais do Setor Público Brasileiro TESOURO NACIONAL	Relatório Resumido de Execução Orçamentária
	Prefeitura Municipal de Sertãozinho - SP (Poder Executivo)
	Orçamentos Fiscal e da Seguridade Social
	CNPJ:
	Exercício: 2025
	Período de referência: 4º bimestre

RREO-Anexo 04 | Tabela 4 - Demonstrativo das Receitas e Despesas Previdenciárias

Recursos RPPS Arrecadados em Exercícios Anteriores	Previsão Orçamentária
	PREVISÃO ORÇAMENTÁRIA
VALOR	-

RREO-Anexo 04 | Tabela 4 - Demonstrativo das Receitas e Despesas Previdenciárias

Reserva Orçamentária do RPPS	Previsão Orçamentária
	PREVISÃO ORÇAMENTÁRIA
VALOR	2.300.000,00

RREO-Anexo 04 | Tabela 4 - Demonstrativo das Receitas e Despesas Previdenciárias

Aportes de Recursos para o Fundo em Capitalização do RPPS	Aportes de Recursos
	APORTES REALIZADOS
Aportes de Recursos para o Fundo em Capitalização do RPPS	-
Plano de Amortização - Contribuição Patronal Suplementar	17.828.044,35
Plano de Amortização - Aporte Periódico de Valores Predefinidos	
Outros Aportes para o RPPS	
Recursos para Cobertura de Déficit Financeiro	


RREO-Anexo 04 | Tabela 4 - Demonstrativo das Receitas e Despesas Previdenciárias

Bens e Direitos do RPPS (Fundo em Capitalização)	Período de Referência
	SALDO ATUAL
Bens e Direitos do RPPS (Fundo em Capitalização)	-
Caixa e Equivalentes de Caixa	158.813,02
Investimentos e Aplicações	719.568.877,77
Outros Bens e Direitos	1.027.610.321,85

RREO-Anexo 04 | Tabela 4 - Demonstrativo das Receitas e Despesas Previdenciárias

Receitas Previdenciárias - RPPS - Fundo em Repartição (Plano Financeiro)	Execução da Receita	
	PREVISÃO ATUALIZADA (a)	RECEITAS REALIZADAS ATÉ O BIMESTRE (b)
Receitas	-	-
RECEITAS CORRENTES (VII)		
Receita de Contribuições dos Segurados		
Ativo		
Inativo		
Pensionista		
Receita de Contribuições Patronais		
Ativo		
Inativo		
Pensionista		
Receita Patrimonial		
Receitas Imobiliárias		
Receitas de Valores Mobiliários		
Outras Receitas Patrimoniais		
Receita de Serviços		
Outras Receitas Correntes		
Compensação Financeira entre os Regimes		
Demais Receitas Correntes		
RECEITAS DE CAPITAL (VIII)		
Alienação de Bens, Direitos e Ativos		
Amortização de Empréstimos		
Outras Receitas de Capital		
TOTAL DAS RECEITAS DO FUNDO EM REPARTIÇÃO (IX) = (VII + VIII)		




 <p>Sistema de Informações Contábeis e Fiscais do Setor Público Brasileiro TESOURO NACIONAL</p>	Relatório Resumido de Execução Orçamentária
	Prefeitura Municipal de Sertãozinho - SP (Poder Executivo)
	Orçamentos Fiscal e da Seguridade Social
	CNPJ:
	Exercício: 2025
	Período de referência: 4º bimestre

RREO-Anexo 04 | Tabela 4 - Demonstrativo das Receitas e Despesas Previdenciárias

Despesas Previdenciárias - RPPS - Fundo em Repartição (Plano Financeiro)	Execução da Despesa				INSCRITAS EM RESTOS A PAGAR NÃO PROCESSADOS NO EXERCÍCIO (g)
	DOTAÇÃO ATUALIZADA (c)	DESPESAS EMPENHADAS ATÉ O BIMESTRE (d)	DESPESAS LIQUIDADAS ATÉ O BIMESTRE (e)	DESPESAS PAGAS ATÉ O BIMESTRE (f)	
Despesas	-	-	-	-	-
Benefícios					
Aposentadorias					
Pensões por Morte					
Outras Despesas Previdenciárias					
Compensação Financeira entre os Regimes					
Demais Despesas Previdenciárias					
TOTAL DAS DESPESAS DO FUNDO EM REPARTIÇÃO (X)					
RESULTADO PREVIDENCIÁRIO - FUNDO EM REPARTIÇÃO (XI) = (IX - X)					



 Sistema de Informações Contábeis e Fiscais do Setor Público Brasileiro TESOURO NACIONAL	Relatório Resumido de Execução Orçamentária
	Prefeitura Municipal de Sertãozinho - SP (Poder Executivo)
	Orçamentos Fiscal e da Seguridade Social
	CNPJ:
	Exercício: 2025
	Período de referência: 4º bimestre

RREO-Anexo 04 | Tabela 4 - Demonstrativo das Receitas e Despesas Previdenciárias

Aportes de Recursos para o Fundo em Repartição do RPPS	Aportes de Recursos
	APORTES REALIZADOS
Aportes de Recursos para o Fundo em Repartição do RPPS	-
Recursos para Cobertura de Insuficiências Financeiras	
Recursos para Formação de Reserva	


RREO-Anexo 04 | Tabela 4 - Demonstrativo das Receitas e Despesas Previdenciárias

Bens e Direitos do RPPS (Fundo em Repartição)	Período de Referência
	SALDO ATUAL
Bens e Direitos do RPPS (Fundo em Repartição)	-
Caixa e Equivalentes de Caixa	
Investimentos e Aplicações	
Outros Bens e Direitos	

RREO-Anexo 04 | Tabela 4 - Demonstrativo das Receitas e Despesas Previdenciárias

Receitas da Administração - RPPS	Execução da Receita	
	PREVISÃO ATUALIZADA (a)	RECEITAS REALIZADAS ATÉ O BIMESTRE (b)
Receitas da Administração - RPPS	-	-
RECEITAS CORRENTES		2.302.067,73
TOTAL DAS RECEITAS DA ADMINISTRAÇÃO RPPS - (XII)		2.302.067,73




 <p>Sistema de Informações Contábeis e Fiscais do Setor Público Brasileiro TESOURO NACIONAL</p>	Relatório Resumido de Execução Orçamentária
	Prefeitura Municipal de Sertãozinho - SP (Poder Executivo)
	Orçamentos Fiscal e da Seguridade Social
	CNPJ:
	Exercício: 2025
	Período de referência: 4º bimestre

RREO-Anexo 04 | Tabela 4 - Demonstrativo das Receitas e Despesas Previdenciárias

Despesas da Administração - RPPS	Execução da Despesa				
	DOTAÇÃO ATUALIZADA (c)	DESPESAS EMPENHADAS ATÉ O BIMESTRE (d)	DESPESAS LIQUIDADAS ATÉ O BIMESTRE (e)	DESPESAS PAGAS ATÉ O BIMESTRE (f)	INSCRITAS EM RESTOS A PAGAR NÃO PROCESSADOS NO EXERCÍCIO (g)
Despesas da Administração - RPPS	-	-	-	-	-
DESPESAS CORRENTES (XIII)	3.906.000,00	1.573.068,12	1.456.453,32	1.427.933,79	-
Pessoal e Encargos Sociais	2.920.000,00	1.114.110,20	1.114.110,20	1.108.151,70	-
Demais Despesas Correntes	986.000,00	458.957,92	342.343,12	319.782,09	-
DESPESAS DE CAPITAL (XIV)	294.000,00	4.320,00	4.320,00	4.320,00	-
TOTAL DAS DESPESAS DA ADMINISTRAÇÃO RPPS (XV) = (XIII + XIV)	4.200.000,00	1.577.388,12	1.460.773,32	1.432.253,79	-
RESULTADO DA ADMINISTRAÇÃO RPPS (XVI) = (XII - XV)	-4.200.000,00	724.679,61	841.294,41	869.813,94	-



 <p>Sistema de Informações Contábeis e Fiscais do Setor Público Brasileiro</p> <p>TESOURO NACIONAL</p>	Relatório Resumido de Execução Orçamentária
	Prefeitura Municipal de Sertãozinho - SP (Poder Executivo)
	Orçamentos Fiscal e da Seguridade Social
	CNPJ:
	Exercício: 2025
	Período de referência: 4º bimestre


RREO-Anexo 04 | Tabela 4 - Demonstrativo das Receitas e Despesas Previdenciárias

Bens e Direitos - Administração do RPPS	Período de Referência	
	SALDO ATUAL	
Bens e Direitos - Administração do RPPS	-	
Caixa e Equivalentes de Caixa		136.367,11
Investimentos e Aplicações		4.623.932,55
Outros Bens e Direitos		

RREO-Anexo 04 | Tabela 4 - Demonstrativo das Receitas e Despesas Previdenciárias

Receitas Previdenciárias (Benefícios Mantidos Pelo Tesouro)	Execução da Receita	
	PREVISÃO ATUALIZADA (a)	RECEITAS REALIZADAS ATÉ O BIMESTRE (b)
Receitas Previdenciárias (Benefícios Mantidos Pelo Tesouro)	-	-
Contribuições dos Servidores		
Demais Receitas Previdenciárias		
TOTAL DAS RECEITAS (BENEFÍCIOS MANTIDOS PELO TESOURO) (XVII)		




 <p>Sistema de Informações Contábeis e Fiscais do Setor Público Brasileiro TESOURO NACIONAL</p>	Relatório Resumido de Execução Orçamentária
	Prefeitura Municipal de Sertãozinho - SP (Poder Executivo)
	Orçamentos Fiscal e da Seguridade Social
	CNPJ:
	Exercício: 2025
	Período de referência: 4º bimestre

RREO-Anexo 04 | Tabela 4 - Demonstrativo das Receitas e Despesas Previdenciárias

Despesas Previdenciárias (Benefícios Mantidos Pelo Tesouro)	Execução da Despesa				INSCRITAS EM RESTOS A PAGAR NÃO PROCESSADOS NO EXERCÍCIO (g)
	DOTAÇÃO ATUALIZADA (c)	DESPESAS EMPENHADAS ATÉ O BIMESTRE (d)	DESPESAS LIQUIDADAS ATÉ O BIMESTRE (e)	DESPESAS PAGAS ATÉ O BIMESTRE (f)	
Despesas Previdenciárias (Benefícios Mantidos Pelo Tesouro)	-	-	-	-	-
Aposentadorias					
Pensões					
Outras Despesas Previdenciárias					
TOTAL DAS DESPESAS (BENEFÍCIOS MANTIDOS PELO TESOURO) (XVIII)					
RESULTADO DOS BENEFÍCIOS MANTIDOS PELO TESOURO (XIX) = (XVII - XVIII)					



 <p>Sistema de Informações Contábeis e Fiscais do Setor Público Brasileiro</p> <p>TESOURO NACIONAL</p>	Relatório Resumido de Execução Orçamentária
	Prefeitura Municipal de Sertãozinho - SP (Poder Executivo)
	Orçamentos Fiscal e da Seguridade Social
	CNPJ:
	Exercício: 2025
	Período de referência: 4º bimestre


RREO-Anexo 04 | Tabela 4 - Demonstrativo das Receitas e Despesas Previdenciárias

Notas Explicativas	Valores
	31/08/2025
Notas Explicativas	-

RREO-Anexo 06 | Tabela 6.3 - Demonstrativo dos Resultados Primário e Nominal - Municípios

Cálculo Acima da Linha - Receitas Primárias	Receita Orçamentária	
	PREVISÃO ATUALIZADA	Até o Bimestre / 2025
		RECEITAS REALIZADAS (a)
Cálculo Acima da Linha - Receitas Primárias	-	-
RECEITAS CORRENTES (EXCETO FONTES RPPS) (I)	830.500.000,00	580.467.683,84
Impostos, Taxas e Contribuições de Melhoria	233.536.000,00	176.556.866,97
IPTU	68.100.000,00	55.532.789,88
ISS	93.410.000,00	65.856.347,53
ITBI	11.055.000,00	11.389.014,47
IRRF	31.080.000,00	21.635.570,49
Outros Impostos, Taxas e Contribuições de Melhoria	29.891.000,00	22.143.144,60
Contribuições	11.705.000,00	7.619.049,52
Receita Patrimonial	23.086.000,00	23.726.148,23
Aplicações Financeiras (II)	22.855.000,00	23.335.907,69
Outras Receitas Patrimoniais	231.000,00	390.240,54
Transferências Correntes	488.752.000,00	322.801.491,47
Cota-Parte do FPM	98.200.000,00	60.430.255,64
Cota-Parte do ICMS	140.000.000,00	88.694.059,64
Cota-Parte do IPVA	45.000.000,00	35.791.768,68
Cota-Parte do ITR	920.000,00	94.818,35
Transferências da LC nº 61/1989	760.000,00	638.635,99
Transferências do FUNDEB	114.500.000,00	77.586.267,02
Outras Transferências Correntes	89.372.000,00	59.565.686,15
Demais Receitas Correntes	73.421.000,00	49.764.127,65
Outras Receitas Financeiras (III)		
Receitas Correntes Restantes	73.421.000,00	49.764.127,65
RECEITAS PRIMÁRIAS CORRENTES (EXCETO FONTES RPPS) (IV) = (I - (II + III))	807.645.000,00	557.131.776,15
RECEITAS PRIMÁRIAS CORRENTES (COM FONTES RPPS) (V)	92.170.000,00	56.130.629,04
RECEITAS NÃO PRIMÁRIAS CORRENTES (COM FONTES RPPS) (VI)	17.830.000,00	15.221.703,91
RECEITAS DE CAPITAL (EXCETO FONTES RPPS) (VII)	19.100.000,00	7.298.665,10
Operações de Crédito (VIII)		
Amortização de Empréstimos (IX)		
Alienação de Bens	600.000,00	17.211,48
Receitas de Alienação de Investimentos Temporários (X)		
Receitas de Alienação de Investimentos Permanentes (XI)		
Outras Alienações de Bens	600.000,00	17.211,48
Transferências de Capital	18.000.000,00	5.957.469,23
Convênios	12.580.853,00	1.231.819,23
Outras Transferências de Capital	5.419.147,00	4.725.650,00
Outras Receitas de Capital	500.000,00	1.323.984,39
Outras Receitas de Capital Não Primárias (XII)		
Outras Receitas de Capital Primárias	500.000,00	1.323.984,39
RECEITAS PRIMÁRIAS DE CAPITAL (EXCETO FONTES RPPS) (XIII) = (VII - (VIII + IX + X + XI + XII))	19.100.000,00	7.298.665,10
RECEITAS PRIMÁRIAS DE CAPITAL (COM FONTES RPPS) (XIV)		
RECEITAS NÃO PRIMÁRIAS DE CAPITAL (COM FONTES RPPS) (XV)		
RECEITA PRIMÁRIA TOTAL (XVI) = (IV + V + XIII + XIV)	918.915.000,00	620.561.070,29
RECEITA PRIMÁRIA TOTAL (EXCETO FONTES RPPS) (XVII) = (IV + XIII)	826.745.000,00	564.430.441,25




 <p>Sistema de Informações Contábeis e Fiscais do Setor Público Brasileiro</p> <p>TESOURO NACIONAL</p>	Relatório Resumido de Execução Orçamentária
	Prefeitura Municipal de Sertãozinho - SP (Poder Executivo)
	Orçamentos Fiscal e da Seguridade Social
	CNPJ:
	Exercício: 2025
	Período de referência: 4º bimestre

RREO-Anexo 06 | Tabela 6.3 - Demonstrativo dos Resultados Primário e Nominal - Municípios

Cálculo Acima da Linha - Despesas Primárias	Despesa Orçamentária							
	DOTAÇÃO ATUALIZADA	Até o Bimestre / 2025					RESTOS A PAGAR NÃO PROCESSADOS	
		DESPESAS EMPENHADAS	DESPESAS LIQUIDADAS	DESPESAS PAGAS (a)	RESTOS A PAGAR PROCESSADOS PAGOS (b)	LIQUIDADOS	PAGOS (c)	
Cálculo Acima da Linha - Despesas Primárias	-	-	-	-	-	-	-	-
DESPESAS CORRENTES (EXCETO FONTES RPPS) (XVIII)	820.019.611,70	557.591.948,85	427.424.272,02	413.065.825,96		13.540.434,07	21.309.067,64	21.300.071,83
Pessoal e Encargos Sociais	332.893.543,00	201.809.696,47	201.803.276,39	195.678.298,12		5.727.051,00	10.350,52	10.350,52
Juros e Encargos da Dívida (XIX)	1.450.000,00	1.209.638,33	1.209.638,33	1.209.638,33				
Outras Despesas Correntes	485.676.068,70	354.572.614,05	224.411.357,30	216.177.889,51		7.813.383,07	21.298.717,12	21.289.721,31
DESPESAS PRIMÁRIAS CORRENTES (EXCETO FONTES RPPS) (XX) = (XVIII - XIX)	818.569.611,70	556.382.310,52	426.214.633,69	411.856.187,63		13.540.434,07	21.309.067,64	21.300.071,83
DESPESAS PRIMÁRIAS CORRENTES (COM FONTES RPPS) (XXI)	107.406.000,00	56.335.506,68	55.860.576,09	55.745.296,09		159.618,24	1.171,78	1.171,78
DESPESAS NÃO PRIMÁRIAS CORRENTES (COM FONTES RPPS) (XXII)								
DESPESAS DE CAPITAL (EXCETO FONTES RPPS) (XXIII)	73.248.944,70	21.254.942,81	4.850.378,06	3.634.103,80		3.725.539,33	4.611.590,46	4.611.590,46
Investimentos	70.498.944,70	19.364.713,37	2.960.148,62	1.743.874,36		3.725.539,33	4.611.590,46	4.611.590,46
Inversões Financeiras								
Concessão de Empréstimos e Financiamentos (XXIV)								
Aquisição de Título de Capital já Integralizado (XXV)								
Aquisição de Título de Crédito (XXVI)								
Demais Inversões Financeiras								
Amortização da Dívida (XXVII)	2.750.000,00	1.890.229,44	1.890.229,44	1.890.229,44				
DESPESAS PRIMÁRIAS DE CAPITAL (EXCETO FONTES RPPS) (XXVIII) = (XXIII - (XXIV + XXV + XXVI + XXVII))	70.498.944,70	19.364.713,37	2.960.148,62	1.743.874,36		3.725.539,33	4.611.590,46	4.611.590,46
RESERVA DE CONTINGÊNCIA (XXIX)	781.110,00							
DESPESAS PRIMÁRIAS DE CAPITAL (COM FONTES RPPS) (XXX)	294.000,00	4.320,00	4.320,00	4.320,00				
DESPESAS NÃO PRIMÁRIAS DE CAPITAL (COM FONTES RPPS) (XXXI)								
DESPESA PRIMÁRIA TOTAL (XXXII) = (XX + XXI + XXVIII + XXIX + XXX)	997.549.666,40	632.086.850,57	485.039.678,40	469.349.678,08		17.425.591,64	25.921.829,88	25.912.834,07
DESPESA PRIMÁRIA TOTAL (EXCETO FONTES RPPS) (XXXIII) = (XX + XXVIII + XXIX)	889.849.666,40	575.747.023,89	429.174.782,31	413.600.061,99		17.265.973,40	25.920.658,10	25.911.662,29



 <p>Sistema de Informações Contábeis e Fiscais do Setor Público Brasileiro</p> <p>TESOURO NACIONAL</p>	Relatório Resumido de Execução Orçamentária
	Prefeitura Municipal de Sertãozinho - SP (Poder Executivo)
	Orçamentos Fiscal e da Seguridade Social
	CNPJ:
	Exercício: 2025
	Período de referência: 4º bimestre

RREO-Anexo 06 | Tabela 6.3 - Demonstrativo dos Resultados Primário e Nominal - Municípios

Resultado Primário - Acima da Linha	Até o Bimestre / 2025
	VALOR
Resultado Primário - Acima da Linha	-
RESULTADO PRIMÁRIO (COM RPPS) - Acima da Linha (XXXIV) = (XVIa - (XXXIIa + XXXIIb + XXXIIc))	107.872.966,50
RESULTADO PRIMÁRIO (SEM RPPS) - Acima da Linha (XXXV) = (XVIIa - (XXXIIIa + XXXIIIb + XXXIIIc))	107.652.743,57

RREO-Anexo 06 | Tabela 6.3 - Demonstrativo dos Resultados Primário e Nominal - Municípios

Meta Fiscal para o Resultado Primário	Meta Fixada na LDO
	VALOR CORRENTE
Meta Fiscal para o Resultado Primário	-
Meta fixada no Anexo de Metas Fiscais da LDO para o exercício de referência	-38.010.000,00

RREO-Anexo 06 | Tabela 6.3 - Demonstrativo dos Resultados Primário e Nominal - Municípios

Juros Nominais	Até o Bimestre / 2025
	VALOR INCORRIDO
Juros Nominais	-
Juros, Encargos e Variações Monetárias Ativos (Exceto RPPS) (XXXVI)	23.335.907,69
Juros, Encargos e Variações Monetárias Passivos (Exceto RPPS) (XXXVII)	1.209.638,33

RREO-Anexo 06 | Tabela 6.3 - Demonstrativo dos Resultados Primário e Nominal - Municípios

Resultado Nominal - Acima da Linha	Até o Bimestre / 2025
	VALOR
Resultado Nominal - Acima da Linha	-
RESULTADO NOMINAL (SEM RPPS) - Acima da Linha (XXXVIII) = XXXV + (XXXVI - XXXVII)	129.779.012,93

RREO-Anexo 06 | Tabela 6.3 - Demonstrativo dos Resultados Primário e Nominal - Municípios

Cálculo Abaixo da Linha - Resultado Nominal	Saldo	
	Em 31/12/2024 (a)	Até o Bimestre 2025 (b)
Cálculo Abaixo da Linha - Resultado Nominal	-	-
DÍVIDA CONSOLIDADA (XXXIX)	12.803.869,48	10.913.640,04
DEDUÇÕES (XL)	187.090.686,92	330.249.157,83
Disponibilidade de Caixa	184.374.113,26	329.533.322,78
Disponibilidade de Caixa Bruta	209.343.603,98	337.769.666,81
(-) Restos a Pagar Processados (XLI)	17.294.049,45	19.422,16
(-) Depósitos Restituíveis e Valores Vinculados	7.675.441,27	8.216.921,87
Demais Haveres Financeiros	2.716.573,66	715.835,05
DÍVIDA CONSOLIDADA LÍQUIDA (XLII) = (XXXIX - XL)	-174.286.817,44	-319.335.517,79

RREO-Anexo 06 | Tabela 6.3 - Demonstrativo dos Resultados Primário e Nominal - Municípios

Resultado Nominal - Abaixo da Linha	Até o Bimestre / 2025
	VALOR
Resultado Nominal - Abaixo da Linha	-
RESULTADO NOMINAL (SEM RPPS) - Abaixo da Linha (XLIII) = (XLIIa - XLIIb)	145.048.700,35


RREO-Anexo 06 | Tabela 6.3 - Demonstrativo dos Resultados Primário e Nominal - Municípios

Meta Fiscal para o Resultado Nominal	Meta Fixada na LDO
	VALOR CORRENTE
Meta Fiscal para o Resultado Nominal	-
Meta fixada no Anexo de Metas Fiscais da LDO para o exercício de referência	16.000.000,00

RREO-Anexo 06 | Tabela 6.3 - Demonstrativo dos Resultados Primário e Nominal - Municípios

Ajuste Metodológico	Até o Bimestre / 2025
	VALOR
Ajuste Metodológico	-
VARIAÇÃO DO SALDO DE RPP (XLIV) = (XLIIa - XLIIb)	-17.274.627,29
RECEITA DE ALIENAÇÃO DE INVESTIMENTOS PERMANENTES (XLV) = (XI)	
VARIAÇÃO CAMBIAL (XLVI)	
VARIAÇÃO DO SALDO DE PRECATÓRIOS INTEGRANTES DA DC (XLVII)	
VARIAÇÃO DO SALDO DAS DEMAIS OBRIGAÇÕES INTEGRANTES DA DC (XLVIII)	
OUTROS AJUSTES (XLIX)	
RESULTADO NOMINAL (SEM RPPS) AJUSTADO - Abaixo da Linha (L) = (XLIII + (XLIV - XLV - XLVI + XLVII + XLVIII) +/- (XLIX))	127.774.073,06



 <p>Sistema de Informações Contábeis e Fiscais do Setor Público Brasileiro</p> <p>TESOURO NACIONAL</p>	Relatório Resumido de Execução Orçamentária
	Prefeitura Municipal de Sertãozinho - SP (Poder Executivo)
	Orçamentos Fiscal e da Seguridade Social
	CNPJ:
	Exercício: 2025
	Período de referência: 4º bimestre

RREO-Anexo 06 | Tabela 6.3 - Demonstrativo dos Resultados Primário e Nominal - Municípios

Resultado Primário - Abaixo da Linha	Até o Bimestre / 2025	
	VALOR	
Resultado Primário - Abaixo da Linha		-
RESULTADO PRIMÁRIO (SEM RPPS) - Abaixo da Linha (LI) = (L) - (XXXVI - XXXVII)		105.647.803,70

RREO-Anexo 06 | Tabela 6.3 - Demonstrativo dos Resultados Primário e Nominal - Municípios

Informações Adicionais	PREVISÃO ORÇAMENTÁRIA	
	PREVISÃO ORÇAMENTÁRIA	
Informações Adicionais		-
SALDO DE EXERCÍCIOS ANTERIORES		42.213.666,40
Recursos Arrecadados em Exercícios Anteriores - RPPS		
Superávit Financeiro Utilizado para Abertura e Reabertura de Créditos Adicionais		42.213.666,40
RESERVA ORÇAMENTÁRIA DO RPPS		2.300.000,00

RREO-Anexo 06 | Tabela 6.3 - Demonstrativo dos Resultados Primário e Nominal - Municípios

Notas Explicativas	Valores	
	31/08/2025	
Notas Explicativas		-
Notas Explicativas		



 <p>Sistema de Informações Contábeis e Fiscais do Setor Público Brasileiro TESOURO NACIONAL</p>	Relatório Resumido de Execução Orçamentária
	Prefeitura Municipal de Sertãozinho - SP (Poder Executivo)
	Orçamentos Fiscal e da Seguridade Social
	CNPJ:
	Exercício: 2025
Período de referência: 4º bimestre	


RREO-Anexo 07 | Tabela 7.0 - Demonstrativo dos Restos à Pagar por Poder e Órgão - Municípios

Poder/Orgão	Poder/Orgão											
	RESTOS A PAGAR PROCESSADOS					RESTOS A PAGAR NÃO PROCESSADOS						
	Inscritos		Pagos (c)	Cancelados (d)	Saldo e = (a + b) - (c + d)	Inscritos		Liquidados (h)	Pagos (i)	Cancelados (j)	Saldo k = (f + g) - (i + j)	Saldo Total L = (e + k)
Em Exercícios Anteriores (a)	Em 31 de dezembro de 2024 (b)				Em Exercícios Anteriores (f)	Em 31 de dezembro de 2024 (g)						
RESTOS A PAGAR (EXCETO INTRA-ORÇAMENTÁRIOS) (I)	43.450,56	13.179.614,29	13.169.183,56	4,38	53.876,91	2.097.686,98	37.751.107,44	25.921.829,88	25.912.834,07	1.826.522,80	12.109.436,55	12.163.313,46
PODER EXECUTIVO	43.450,56	13.022.778,99	13.022.348,26	4,38	53.876,91	2.096.370,96	36.880.327,58	25.696.454,43	25.686.523,62	1.826.324,25	11.463.850,69	11.517.727,60
PODER LEGISLATIVO		146.835,30	146.835,30		0,00	1.315,00	870.779,86	226.375,45	226.310,45	198,55	645.585,86	645.585,86
Câmara Municipal		146.835,30	146.835,30		0,00	1.315,00	870.779,86	226.375,45	226.310,45	198,55	645.585,86	645.585,86
Tribunal de Contas do Município												
RESTOS A PAGAR (INTRA-ORÇAMENTÁRIOS) (II)		4.256.408,08	4.256.408,08		0,00							0,00
TOTAL (III) = (I + II)	43.450,56	17.436.022,37	17.425.591,64	4,38	53.876,91	2.097.686,98	37.751.107,44	25.921.829,88	25.912.834,07	1.826.522,80	12.109.436,55	12.163.313,46

RREO-Anexo 07 | Tabela 7.0 - Demonstrativo dos Restos à Pagar por Poder e Órgão - Municípios

Poder/Orgão - Intra	Poder/Orgão - Intra											
	RESTOS A PAGAR PROCESSADOS					RESTOS A PAGAR NÃO PROCESSADOS						
	Inscritos		Pagos (c)	Cancelados (d)	Saldo e = (a + b) - (c + d)	Inscritos		Liquidados (h)	Pagos (i)	Cancelados (j)	Saldo k = (f + g) - (i + j)	Saldo Total L = (e + k)
Em Exercícios Anteriores (a)	Em 31 de dezembro de 2024 (b)				Em Exercícios Anteriores (f)	Em 31 de dezembro de 2024 (g)						
RESTOS A PAGAR (INTRA-ORÇAMENTÁRIOS) (II)		4.256.408,08	4.256.408,08		0,00							0,00
PODER EXECUTIVO		4.178.407,29	4.178.407,29		0,00							0,00
PODER LEGISLATIVO		78.000,79	78.000,79		0,00							0,00
Câmara Municipal		78.000,79	78.000,79		0,00							0,00
Tribunal de Contas do Município												



 Sistema de Informações Contábeis e Fiscais do Setor Público Brasileiro TESOURO NACIONAL	Relatório Resumido de Execução Orçamentária
	Prefeitura Municipal de Sertãozinho - SP (Poder Executivo)
	Orçamentos Fiscal e da Seguridade Social
	CNPJ:
	Exercício: 2025
	Período de referência: 4º bimestre


RREO-Anexo 07 | Tabela 7.0 - Demonstrativo dos Restos à Pagar por Poder e Órgão - Municípios

Notas Explicativas	Valores
Notas Explicativas	31/08/2025
Notas Explicativas	-

RREO-Anexo 13 | Tabela 13.0 - Demonstrativo das Parcerias Público-Privadas

Impactos das Contratações de PPP	Especificação de PPP	
	SALDO TOTAL EM 31 DE DEZEMBRO DO EXERCÍCIO ANTERIOR	SALDO FINAL ATÉ O BIMESTRE
Impactos das Contratações de PPP	-	-
TOTAL DE ATIVOS		
Ativos Constituídos pela SPE		
TOTAL DE PASSIVOS		
Obrigações decorrentes de Ativos Constituídos pela SPE		
Provisões de PPP		
Outros Passivos		
ATOS POTENCIAIS PASSIVOS		
Obrigações Contratuais		
Riscos não Provisionados		
Garantias Concedidas		
Outros Passivos Contingentes		



 <p>Sistema de Informações Contábeis e Fiscais do Setor Público Brasileiro TESOURO NACIONAL</p>	Relatório Resumido de Execução Orçamentária
	Prefeitura Municipal de Sertãozinho - SP (Poder Executivo)
	Orçamentos Fiscal e da Seguridade Social
	CNPJ:
	Exercício: 2025
Período de referência: 4º bimestre	

RREO-Anexo 13 | Tabela 13.0 - Demonstrativo das Parcerias Público-Privadas | Do Ente Federado, exceto estatais não dependentes - Contratadas (I.1)

Despesas de PPP Do Ente Federado, exceto estatais não dependentes - Contratadas (I.1)	Despesas de PPP										
	EXERCÍCIO ANTERIOR	EXERCÍCIO CORRENTE (EC)	<EC + 1>	<EC + 2>	<EC + 3>	<EC + 4>	<EC + 5>	<EC + 6>	<EC + 7>	<EC + 8>	<EC + 9>

RREO-Anexo 13 | Tabela 13.0 - Demonstrativo das Parcerias Público-Privadas | Do Ente Federado, exceto estatais não dependentes - A Contratar (I.2)

Despesas de PPP Do Ente Federado, exceto estatais não dependentes - A contratar (I.2)	Despesas de PPP										
	EXERCÍCIO ANTERIOR	EXERCÍCIO CORRENTE (EC)	<EC + 1>	<EC + 2>	<EC + 3>	<EC + 4>	<EC + 5>	<EC + 6>	<EC + 7>	<EC + 8>	<EC + 9>

RREO-Anexo 13 | Tabela 13.0 - Demonstrativo das Parcerias Público-Privadas | Das Estatais Não-Dependentes (II.1)

Despesas de PPP das Estatais Não-dependentes - Contratadas (II.1)	Despesas de PPP										
	EXERCÍCIO ANTERIOR	EXERCÍCIO CORRENTE (EC)	<EC + 1>	<EC + 2>	<EC + 3>	<EC + 4>	<EC + 5>	<EC + 6>	<EC + 7>	<EC + 8>	<EC + 9>


RREO-Anexo 13 | Tabela 13.0 - Demonstrativo das Parcerias Público-Privadas | Das Estatais Não Dependentes - A contratar (II.2)

Despesas de PPP das Estatais Não-dependentes - A Contratar (II.2)	Despesas de PPP										
	EXERCÍCIO ANTERIOR	EXERCÍCIO CORRENTE (EC)	<EC + 1>	<EC + 2>	<EC + 3>	<EC + 4>	<EC + 5>	<EC + 6>	<EC + 7>	<EC + 8>	<EC + 9>

RREO-Anexo 13 | Tabela 13.0 - Demonstrativo das Parcerias Público-Privadas

Total das Despesas de PPP	Despesas de PPP										
	EXERCÍCIO ANTERIOR	EXERCÍCIO CORRENTE (EC)	<EC + 1>	<EC + 2>	<EC + 3>	<EC + 4>	<EC + 5>	<EC + 6>	<EC + 7>	<EC + 8>	<EC + 9>
TOTAL DAS DESPESAS DE PPP DO ENTE FEDERADO (I) = (I.1 + I.2)	-	-	-	-	-	-	-	-	-	-	-
TOTAL DAS DESPESAS DE PPP DAS ESTATAIS NÃO-DEPENDENTES (II) = (II.1 + II.2)											
TOTAL DAS DESPESAS DE PPP (III) = (I + II)											
RECEITA CORRENTE LÍQUIDA (RCL) (IV)											
TOTAL DAS DESPESAS CONSIDERADAS PARA O LIMITE = (I)											
TOTAL DAS DESPESAS CONSIDERADAS PARA O LIMITE / RCL (%) (V) = (I / IV)											



 <p>Sistema de Informações Contábeis e Fiscais do Setor Público Brasileiro</p> <p>TESOURO NACIONAL</p>	Relatório Resumido de Execução Orçamentária
	Prefeitura Municipal de Sertãozinho - SP (Poder Executivo)
	Orçamentos Fiscal e da Seguridade Social
	CNPJ:
	Exercício: 2025
	Período de referência: 4º bimestre

RREO-Anexo 13 | Tabela 13.0 - Demonstrativo das Parcerias Público-Privadas

Notas Explicativas	Valores
	31/08/2025
Notas Explicativas	-
Notas Explicativas	-

RREO-Anexo 14 | Tabela 14.0 - Demonstrativo Simplificado do Relatório Resumido da Execução Orçamentária - Municípios e DF

Balanco Orçamentário	Valores
	Até o Bimestre
Balanco Orçamentário	-
RECEITAS	
Previsão Inicial	959.600.000,00
Previsão Atualizada	959.600.000,00
Receitas Realizadas	659.118.681,89
Déficit Orçamentário	
Saldos de Exercícios Anteriores (Utilizados para Créditos Adicionais)	42.213.666,40
DESPESAS	
Dotação Inicial	957.300.000,00
Dotação Atualizada	1.001.749.666,40
Despesas Empenhadas	635.186.718,34
Despesas Liquidadas	488.139.546,17
Despesas Pagas	472.449.545,85
Superávit Orçamentário	170.979.135,72

RREO-Anexo 14 | Tabela 14.0 - Demonstrativo Simplificado do Relatório Resumido da Execução Orçamentária - Municípios e DF

Despesas por Função/Subfunção	Valores
	Até o Bimestre
Despesas por Função/Subfunção	-
Despesas Empenhadas	635.186.718,34
Despesas Liquidadas	488.139.546,17

RREO-Anexo 14 | Tabela 14.0 - Demonstrativo Simplificado do Relatório Resumido da Execução Orçamentária - Municípios e DF

Receita Corrente Líquida - RCL	Valores
	Até o Bimestre
Receita Corrente Líquida - RCL	-
Receita Corrente Líquida	828.818.469,32
Receita Corrente Líquida Ajustada para Cálculo dos Limites de Endividamento	828.818.469,32
Receita Corrente Líquida Ajustada para Cálculo dos Limites da Despesa com Pessoal	827.425.769,32

RREO-Anexo 14 | Tabela 14.0 - Demonstrativo Simplificado do Relatório Resumido da Execução Orçamentária - Municípios e DF


Receitas e Despesas do Regime Próprio de Previdência dos Servidores	Valores
	Até o Bimestre
Receitas e Despesas do Regime Próprio de Previdência dos Servidores	-
Fundo em Capitalização (PLANO PREVIDENCIÁRIO)	
Receitas Previdenciárias Realizadas	69.050.265,22
Despesas Previdenciárias Empenhadas	54.762.438,56
Despesas Previdenciárias Liquidadas	54.404.122,77
Despesas Previdenciárias Pagas	54.317.362,30
Resultado Previdenciário	14.646.142,45
Fundo em Repartição (PLANO FINANCEIRO)	
Receitas Previdenciárias Realizadas	
Despesas Previdenciárias Empenhadas	
Despesas Previdenciárias Liquidadas	
Despesas Previdenciárias Pagas	
Resultado Previdenciário	

RREO-Anexo 14 | Tabela 14.0 - Demonstrativo Simplificado do Relatório Resumido da Execução Orçamentária - Municípios e DF

Resultados Primário e Nominal	Verificação das Metas dos Resultados Nominal e Primário		
	Meta Fixada no Anexo de Metas Fiscais da LDO (a)	Resultado Apurado até o Bimestre (b)	% em Relação à Meta (b/a)
Resultados Primário e Nominal	-	-	-
RESULTADO PRIMÁRIO (SEM RPPS) - Acima da Linha	-38.010.000,00	107.652.743,57	-283,22
RESULTADO NOMINAL (SEM RPPS) - Abaixo da Linha	16.000.000,00	145.048.700,35	906,55

RREO-Anexo 14 | Tabela 14.0 - Demonstrativo Simplificado do Relatório Resumido da Execução Orçamentária - Municípios e DF



 Sistema de Informações Contábeis e Fiscais do Setor Público Brasileiro TESOURO NACIONAL	Relatório Resumido de Execução Orçamentária
	Prefeitura Municipal de Sertãozinho - SP (Poder Executivo)
	Orçamentos Fiscal e da Seguridade Social
	CNPJ:
	Exercício: 2025
	Período de referência: 4º bimestre

Restos a Pagar por Poder e Ministério Público	Estágios dos Restos a Pagar			
	Inscrição	Cancelamento Até o Bimestre	Pagamento Até o Bimestre	Saldo a Pagar
Restos a Pagar por Poder e Ministério Público	-	-	-	-
RESTOS A PAGAR PROCESSADOS	17.479.472,93	4,38	17.425.591,64	53.876,91
Poder Executivo	17.254.636,84	4,38	17.200.755,55	53.876,91
Poder Legislativo	224.836,09	0,00	224.836,09	0,00
Poder Judiciário				
Ministério Público				
Defensoria Pública				
RESTOS A PAGAR NÃO PROCESSADOS	39.848.793,42	1.826.522,80	25.912.834,07	12.109.436,55
Poder Executivo	38.976.698,56	1.826.324,25	25.686.523,62	11.463.850,69
Poder Legislativo	872.094,86	198,55	226.310,45	645.585,86
Poder Judiciário				
Ministério Público				
Defensoria Pública				
TOTAL	57.328.266,35	1.826.527,18	43.338.425,71	12.163.313,46

RREO-Anexo 14 | Tabela 14.0 - Demonstrativo Simplificado do Relatório Resumido da Execução Orçamentária - Municípios e DF

Despesas com Manutenção e Desenvolvimento do Ensino	Valor Apurado Até o Bimestre	Apuração das Despesas com Ensino	
		Limites Constitucionais Anuais	
		% Mínimo a Aplicar no Exercício	% Aplicado Até o Bimestre
Despesas com Manutenção e Desenvolvimento do Ensino	-	-	-
Mínimo Anual de <18% / 25%>- das Receitas de Impostos na Manutenção e Desenvolvimento do Ensino	78.435.452,29	25,00	20,35
Mínimo Anual de 70% do FUNDEB na Remuneração dos Profissionais da Educação Básica	69.205.147,33	70,00	88,76
Percentual da Complementação da União ao FUNDEB (VAAT) na Educação Infantil (Indicador IEI)			
Mínimo de 15% da Complementação da União ao FUNDEB (VAAT) em Despesas de Capital			

RREO-Anexo 14 | Tabela 14.0 - Demonstrativo Simplificado do Relatório Resumido da Execução Orçamentária - Municípios e DF

Receitas de Operações de Crédito e Despesas de Capital	Apuração das Receitas de Operações de Crédito e Despesas de Capital	
	Valor Apurado no Exercício	Saldo Não Realizado
Receitas de Operações de Crédito e Despesas de Capital	-	-
Receitas de Operações de Crédito	0,00	0,00
Despesa de Capital Líquida	21.259.262,81	52.283.681,89

RREO-Anexo 14 | Tabela 14.0 - Demonstrativo Simplificado do Relatório Resumido da Execução Orçamentária - Municípios e DF

Projeção Atuarial dos Regimes de Previdência	Exercício de Apuração			
	Exercício	10º Exercício	20º Exercício	35º Exercício
Projeção Atuarial dos Regimes de Previdência	-	-	-	-
Fundo em Capitalização (Plano Previdenciário)				
Receitas Previdenciárias				
Despesas Previdenciárias				
Resultado Previdenciário				
Fundo em Repartição (Plano Financeiro)				
Receitas Previdenciárias				
Despesas Previdenciárias				
Resultado Previdenciário				

RREO-Anexo 14 | Tabela 14.0 - Demonstrativo Simplificado do Relatório Resumido da Execução Orçamentária - Municípios e DF

Receita da Alienação de Ativos e Aplicação dos Recursos	Apuração da Receita da Alienação de Ativos e Aplicação dos Recursos	
	Valor Apurado no Exercício	Saldo a Realizar
Receita da Alienação de Ativos e Aplicação dos Recursos	-	-
Receitas da Alienação de Ativos	17.211,48	582.788,52
Aplicação dos Recursos da Alienação de Ativos	0,00	600.000,00


RREO-Anexo 14 | Tabela 14.0 - Demonstrativo Simplificado do Relatório Resumido da Execução Orçamentária - Municípios e DF

Despesas com Ações e Serviços Públicos de Saúde	Valor Apurado Até o Bimestre	Apuração das Despesas com Saúde	
		Limites Constitucionais Anuais	
		% Mínimo a Aplicar no Exercício	% Aplicado Até o Bimestre
Despesas com Ações e Serviços Públicos de Saúde	-	-	-
Despesas com Ações e Serviços Públicos de Saúde Executadas com Recursos de Impostos	80.282.149,95	15,00	21,08

RREO-Anexo 14 | Tabela 14.0 - Demonstrativo Simplificado do Relatório Resumido da Execução Orçamentária - Municípios e DF

Despesas de Caráter Continuado Derivadas de PPP	Valor Realizado no Período	
	Valor Apurado no Exercício Corrente	
Despesas de Caráter Continuado Derivadas de PPP	-	-



 Sistema de Informações Contábeis e Fiscais do Setor Público Brasileiro TESOURO NACIONAL	Relatório Resumido de Execução Orçamentária
	Prefeitura Municipal de Sertãozinho - SP (Poder Executivo)
	Orçamentos Fiscal e da Seguridade Social
	CNPJ:
	Exercício: 2025
	Período de referência: 4º bimestre

Despesas de Caráter Continuado Derivadas de PPP	Valor Realizado no Período
	Valor Apurado no Exercício Corrente
Total das Despesas Consideradas para o Limite / RCL (%)	

RREO-Anexo 14 | Tabela 14.0 - Demonstrativo Simplificado do Relatório Resumido da Execução Orçamentária - Municípios e DF

Notas Explicativas	Valores
Notas Explicativas	31/08/2025
Notas Explicativas	-



Tabela 8.3 - Demonstrativo das Receitas e Despesas com Manutenção e Desenvolvimento do Ensino - MDE - MUNICÍPIOS

MUNICÍPIO DE SERTÃOZINHO
RELATÓRIO RESUMIDO DA EXECUÇÃO ORÇAMENTÁRIA
DEMONSTRATIVO DAS RECEITAS E DESPESAS COM MANUTENÇÃO E DESENVOLVIMENTO DO ENSINO - MDE
ORÇAMENTOS FISCAL E DA SEGURIDADE SOCIAL
4º BIMESTRE JULHO/AGOSTO - 2025

RREO - ANEXO 8 (LDB, art. 72)

R\$ 1.00

RECEITA RESULTANTE DE IMPOSTOS (Arts. 212 e 212-A da Constituição Federal)		
RECEITA RESULTANTE DE IMPOSTOS	PREVISÃO ATUALIZADA (a)	RECEITAS REALIZADAS Até o Bimestre (b)
1- RECEITA DE IMPOSTOS	203.645.000,00	154.413.722,37
1.1- Receita Resultante do Imposto sobre a Propriedade Predial e Territorial Urbana – IPTU	68.100.000,00	55.532.789,88
1.2- Receita Resultante do Imposto sobre Transmissão Inter Vivos – ITBI	11.055.000,00	11.389.014,47
1.3- Receita Resultante do Imposto sobre Serviços de Qualquer Natureza – ISS	93.410.000,00	65.856.347,53
1.4- Receita Resultante do Imposto de Renda Retido na Fonte – IRRF	31.080.000,00	21.635.570,49
2- RECEITA DE TRANSFERÊNCIAS CONSTITUCIONAIS E LEGAIS	353.350.000,00	230.953.480,41
2.1- Cota-Parte FPM	120.000.000,00	74.429.377,31
2.1.1- Parcela referente à CF, art. 159, I, alínea b	109.000.000,00	69.995.609,84
2.1.2- Parcela referente à CF, art. 159, I, alíneas d e e	11.000.000,00	4.433.767,47
2.2- Cota-Parte ICMS	175.000.000,00	110.867.574,37
2.3- Cota-Parte IPI-Exportação	950.000,00	798.295,02
2.4- Cota-Parte ITR	1.150.000,00	118.522,85
2.5- Cota-Parte IPVVA	56.250.000,00	44.739.710,86
2.6- Cota-Parte IOF-Ouro	0,00	0,00
2.7- Outras Transferências ou Compensações Financeiras Provenientes de Impostos e Transferências Constitucionais	0,00	0,00
3- TOTAL DA RECEITA RESULTANTE DE IMPOSTOS (1 + 2)	556.995.000,00	385.367.202,78
4- TOTAL DESTINADO AO FUNDEB - equivalente a 20% DE ((2.1.1) + (2.2) + (2.3) + (2.4) + (2.5) + (2.7))¹	70.670.000,00	45.303.942,59
5- VALOR MÍNIMO A SER APLICADO ALÉM DO VALOR DESTINADO AO FUNDEB - 5% DE ((2.1.1) + (2.2) + (2.3) + (2.4) + (2.5) + (2.7)) + 25% DE ((1.1) + (1.2) + (1.3) + (1.4) + (2.1.2) + (2.6))	68.028.750,00	51.037.858,11
FUNDEB		
RECEITAS DO FUNDEB RECEBIDAS NO EXERCÍCIO	PREVISÃO ATUALIZADA (a)	RECEITAS REALIZADAS Até o Bimestre (b)
6- TOTAL DAS RECEITAS DO FUNDEB RECEBIDAS	114.500.000,00	77.966.113,19
6.1- FUNDEB - Impostos e Transferências de Impostos	114.500.000,00	77.966.113,19
6.1.1- Principal	114.500.000,00	77.586.267,02
6.1.2- Rendimentos de Aplicação Financeira	0,00	379.846,17
6.1.3- Ressarcimento de recursos do Fundeb	0,00	0,00
6.2- FUNDEB - Complementação da União - VAAF	0,00	0,00
6.2.1- Principal	0,00	0,00
6.2.2- Rendimentos de Aplicação Financeira	0,00	0,00
6.2.3- Ressarcimento de recursos do Fundeb	0,00	0,00
6.3- FUNDEB - Complementação da União - VAAT	0,00	0,00
6.3.1- Principal	0,00	0,00
6.3.2- Rendimentos de Aplicação Financeira	0,00	0,00
6.3.3- Ressarcimento de recursos do Fundeb	0,00	0,00
6.4- FUNDEB - Complementação da União - VAAR	0,00	0,00
6.4.1- Principal	0,00	0,00
6.4.2- Rendimentos de Aplicação Financeira	0,00	0,00
6.4.3- Ressarcimento de recursos do Fundeb	0,00	0,00
7- RESULTADO LÍQUIDO DAS TRANSFERÊNCIAS DO FUNDEB (6.1.1 – 4)	43.830.000,00	32.282.324,43
RECURSOS RECEBIDOS EM EXERCÍCIOS ANTERIORES E NÃO UTILIZADOS (SUPERÁVIT)		VALOR
8- TOTAL DOS RECURSOS DE SUPERÁVIT		0,00
8.1- SUPERÁVIT DO EXERCÍCIO IMEDIATAMENTE ANTERIOR		0,00
8.2- SUPERÁVIT RESIDUAL DE OUTROS EXERCÍCIOS		0,00
9- TOTAL DOS RECURSOS DO FUNDEB DISPONÍVEIS PARA UTILIZAÇÃO (6 + 8)		77.966.113,19



DESPESAS COM RECURSOS DO FUNDEB (Por Subfunção)	DOTAÇÃO ATUALIZADA (c)	DESPESAS EMPENHADAS Até o Bimestre (d)	DESPESAS LIQUIDADAS Até o Bimestre (e)	DESPESAS PAGAS Até o Bimestre (f)	INSCRITAS EM RESTOS A PAGAR NÃO PROCESSADOS (g)
10- TOTAL DAS DESPESAS COM RECURSOS DO FUNDEB	116.927.991,22	77.072.256,06	77.072.256,06	75.215.724,85	0,00
10.1- PROFISSIONAIS DA EDUCAÇÃO BÁSICA	105.808.433,00	69.205.147,33	69.205.147,33	67.348.616,12	0,00
10.1.1 - Educação Infantil	37.855.306,00	25.917.490,71	25.917.490,71	25.288.819,77	0,00
10.1.2 - Ensino Fundamental	67.953.127,00	43.287.656,62	43.287.656,62	42.059.796,35	0,00
10.1.3 - Educação de Jovens e Adultos	0,00	0,00	0,00	0,00	0,00
10.1.4 - Educação Especial	0,00	0,00	0,00	0,00	0,00
10.1.5 - Administração Geral	0,00	0,00	0,00	0,00	0,00
10.2- OUTRAS DESPESAS	11.119.558,22	7.867.108,73	7.867.108,73	7.867.108,73	0,00
10.2.1 - Educação Infantil	3.596.060,00	2.210.961,95	2.210.961,95	2.210.961,95	0,00
10.2.2 - Ensino Fundamental	7.523.498,22	5.656.146,78	5.656.146,78	5.656.146,78	0,00
10.2.3 - Educação de Jovens e Adultos	0,00	0,00	0,00	0,00	0,00
10.2.4 - Educação Especial	0,00	0,00	0,00	0,00	0,00
10.2.5 - Administração Geral	0,00	0,00	0,00	0,00	0,00
10.2.6 - Transporte (Escolar)	0,00	0,00	0,00	0,00	0,00
10.2.7 - Outras	0,00	0,00	0,00	0,00	0,00

INDICADORES DO FUNDEB						
DESPESAS CUSTEADAS COM RECEITAS DO FUNDEB RECEBIDAS NO EXERCÍCIO	DESPESAS EMPENHADAS Até o Bimestre (d)	DESPESAS LIQUIDADAS Até o Bimestre (e)	DESPESAS PAGAS Até o Bimestre (f)	INSCRITAS EM RESTOS A PAGAR NÃO PROCESSADOS (g)	INSCRITAS EM RESTOS A PAGAR NÃO PROCESSADOS (SEM DISPONIBILIDADE DE CAIXA) ⁷ (h)	DESPESAS LIQUIDADAS/EMPENHADAS EM VALOR SUPERIOR AO TOTAL DAS RECEITAS RECEBIDAS NO EXERCÍCIO ⁵ (i)
11- TOTAL DAS DESPESAS CUSTEADAS COM RECURSOS DO FUNDEB RECEBIDAS NO EXERCÍCIO	77.072.256,06	77.072.256,06	75.215.724,85	0,00	0,00	0,00
11.1- Total das Despesas custeadas com FUNDEB - Impostos e Transferências de Impostos	77.072.256,06	77.072.256,06	75.215.724,85	0,00	0,00	0,00
11.2- Total das Despesas custeadas com FUNDEB - Complementação da União - VAAF	0,00	0,00	0,00	0,00	0,00	0,00
11.3- Total das Despesas custeadas com FUNDEB - Complementação da União - VAAT	0,00	0,00	0,00	0,00	0,00	0,00
11.4- Total das Despesas custeadas com FUNDEB - Complementação da União - VAAR	0,00	0,00	0,00	0,00	0,00	0,00
12- TOTAL DAS DESPESAS DO FUNDEB COM PROFISSIONAIS DA EDUCAÇÃO BÁSICA	69.205.147,33	69.205.147,33	67.348.616,12	0,00	0,00	0,00
13- TOTAL DAS DESPESAS CUSTEADAS COM FUNDEB - COMPLEMENTAÇÃO DA UNIÃO - VAAT APLICADAS NA EDUCAÇÃO INFANTIL	0,00	0,00	0,00	0,00	0,00	0,00
14- TOTAL DAS DESPESAS CUSTEADAS COM FUNDEB - COMPLEMENTAÇÃO DA UNIÃO - VAAT APLICADAS EM DESPESA DE CAPITAL	0,00	0,00	0,00	0,00	0,00	0,00
INDICADORES - Art. 212-A, inciso XI e § 3º - Constituição Federal ²	VALOR EXIGIDO (j)		VALOR APLICADO (k)	VALOR CONSIDERADO APÓS DEDUÇÕES (l)	% APLICADO ¹⁰ (m)	
15- MÍNIMO DE 70% DO FUNDEB NA REMUNERAÇÃO DOS PROFISSIONAIS DA EDUCAÇÃO BÁSICA	54.576.279,23		69.205.147,33	69.205.147,33	88,76	
16 - PERCENTUAL DE 50% DA COMPLEMENTAÇÃO DA UNIÃO AO FUNDEB - VAAT NA EDUCAÇÃO INFANTIL	0,00		0,00	0,00	0,00	
17- MÍNIMO DE 15% DA COMPLEMENTAÇÃO DA UNIÃO AO FUNDEB - VAAT EM DESPESAS DE CAPITAL	0,00		0,00	0,00	0,00	
INDICADOR - Art.25, § 3º - Lei nº 14.113, de 2020 - (Máximo de 10% de Superávit) ³	VALOR MÁXIMO PERMITIDO (n)	VALOR NÃO APLICADO (o)	VALOR NÃO APLICADO APÓS AJUSTE (p)	VALOR NÃO APLICADO EXCEDENTE AO MÁXIMO PERMITIDO (q)	% NÃO APLICADO (r)	
18- TOTAL DA RECEITA RECEBIDA E NÃO APLICADA NO EXERCÍCIO	7.796.611,32	893.857,13	893.857,13	0,00	1,15	
INDICADOR - Art.25, § 3º - Lei nº 14.113, de 2020 - (Aplicação do Superávit de Exercício Anterior) ³	VALOR DE SUPERÁVIT PERMITIDO NO EXERCÍCIO ANTERIOR (s)	VALOR NÃO APLICADO NO EXERCÍCIO ANTERIOR (t)	VALOR DE SUPERÁVIT APLICADO ATÉ O PRIMEIRO QUADRIMESTRE (u)	VALOR APLICADO APÓS O PRIMEIRO QUADRIMESTRE (v)	VALOR TOTAL DE SUPERÁVIT NÃO APLICADO ATÉ O FINAL DO EXERCÍCIO (w)	VALOR APLICADO ATÉ O PRIMEIRO QUADRIMESTRE QUE INTEGRARÁ O LIMITE CONSTITUCIONAL (x)
19- TOTAL DAS DESPESAS CUSTEADAS COM SUPERÁVIT DO FUNDEB	11.474.121,90	0,00	0,00	0,00	0,00	0,00
19.1- Total das Despesas custeadas com FUNDEB - Impostos e Transferências de Impostos	11.474.121,90	0,00	0,00	0,00	0,00	0,00
19.2- Total das Despesas custeadas com FUNDEB - Complementação da União (VAAF + VAAT + VAAR)	0,00	0,00	0,00	0,00	0,00	0,00

DESPESAS COM MANUTENÇÃO E DESENVOLVIMENTO DO ENSINO - MDE - CUSTEADAS COM RECEITA DE IMPOSTOS (EXCETO FUNDEB)					
DESPESAS COM AÇÕES TÍPICAS DE MDE - RECEITAS DE IMPOSTOS - EXCETO FUNDEB (Por Subfunção)	DOTAÇÃO ATUALIZADA (c)	DESPESAS EMPENHADAS Até o Bimestre (d)	DESPESAS LIQUIDADAS Até o Bimestre (e)	DESPESAS PAGAS Até o Bimestre (f)	INSCRITAS EM RESTOS A PAGAR NÃO PROCESSADOS (g)
20-TOTAL DAS DESPESAS COM AÇÕES TÍPICAS DE MDE CUSTEADAS COM RECEITAS DE IMPOSTOS	76.469.441,78	42.331.641,14	33.365.956,20	31.823.922,02	0,00
20.1- Educação Infantil	29.394.503,00	13.017.038,48	9.917.421,48	9.418.578,76	0,00
20.2- Ensino Fundamental	45.236.769,78	28.493.335,66	22.972.981,40	21.984.917,55	0,00
20.3- Educação de Jovens e Adultos	0,00	0,00	0,00	0,00	0,00
20.4- Educação Especial	1.838.169,00	821.267,00	475.553,32	420.425,71	0,00
20.5- Administração Geral	0,00	0,00	0,00	0,00	0,00
20.6- Transporte (Escolar)	0,00	0,00	0,00	0,00	0,00
20.7- Outras	0,00	0,00	0,00	0,00	0,00



DESPESAS COM MANUTENÇÃO E DESENVOLVIMENTO DO ENSINO – MDE – CUSTEADAS COM RECEITA DE IMPOSTOS E COM RECURSOS DO FUNDEB					
DESPESAS COM AÇÕES TÍPICAS DE MDE - RECEITAS DE IMPOSTOS E RECURSOS DO FUNDEB (Por Área de Atuação) ⁶	DOTAÇÃO ATUALIZADA (c)	DESPESAS EMPENHADAS Até o Bimestre (d)	DESPESAS LIQUIDADAS Até o Bimestre (e)	DESPESAS PAGAS Até o Bimestre (f)	INSCRITAS EM RESTOS A PAGAR NÃO PROCESSADOS (g)
21- TOTAL DAS DESPESAS COM AÇÕES TÍPICAS DE MDE CUSTEADAS COM RECEITAS DE IMPOSTOS E FUNDEB	191.559.264,00	118.582.630,20	109.962.658,94	106.619.221,16	0,00
21.1- EDUCAÇÃO INFANTIL	70.845.869,00	41.145.491,14	38.045.874,14	36.918.360,48	0,00
21.1.1- Creche	44.201.960,00	31.579.903,11	29.703.827,86	28.625.684,83	0,00
21.1.2- Prê-escola	26.643.909,00	9.565.588,03	8.342.046,28	8.292.675,65	0,00
21.2- ENSINO FUNDAMENTAL	120.713.395,00	77.437.139,06	71.916.784,80	69.700.860,68	0,00
APURAÇÃO DAS DESPESAS PARA FINS DE LIMITE MÍNIMO CONSTITUCIONAL					
22- TOTAL DAS DESPESAS DE MDE CUSTEADAS COM RECURSOS DE IMPOSTOS = L20(d ou e)					33.365.956,20
23- TOTAL DAS RECEITAS TRANSFERIDAS AO FUNDEB = (L4)					45.303.942,59
24- (-) RECEITAS DO FUNDEB NÃO UTILIZADAS NO EXERCÍCIO, EM VALOR SUPERIOR A 10% = L18(q)					0,00
25- VALOR APLICADO ATÉ O PRIMEIRO QUADRIMESTRE QUE INTEGRARÁ O LIMITE CONSTITUCIONAL = L19.1(x)					0,00
26- (-) RESTOS A PAGAR NÃO PROCESSADOS INSCRITOS NO EXERCÍCIO SEM DISPONIBILIDADE FINANCEIRA DE RECURSOS DE IMPOSTOS ⁴					0,00
27- (-) CANCELAMENTO, NO EXERCÍCIO, DE RESTOS A PAGAR INSCRITOS COM DISPONIBILIDADE FINANCEIRA DE RECURSOS DE IMPOSTOS VINCULADOS AO ENSINO = (L30.1(af) + L30.2(af))					234.446,50
28- TOTAL DAS DESPESAS PARA FINS DE LIMITE (22 + 23 - 24 + 25 - 26 - 27)					78.435.452,29
APURAÇÃO DO LIMITE MÍNIMO CONSTITUCIONAL²⁺⁵		VALOR EXIGIDO (z)	VALOR APLICADO (aa)	% APLICADO (ab)	
29- APLICAÇÃO EM MDE SOBRE A RECEITA RESULTANTE DE IMPOSTOS		96.341.800,70	78.435.452,29	20,35	
RESTOS A PAGAR INSCRITOS EM EXERCÍCIOS ANTERIORES DE DESPESAS CONSIDERADAS PARA CUMPRIMENTO DO LIMITE ⁸	SALDO INICIAL (ac)	RP LIQUIDADOS (ad)	RP PAGOS (ae)	RP CANCELADOS (af)	SALDO FINAL (ag) = (ac) - (ae) - (af)
30- RESTOS A PAGAR DE DESPESAS COM MDE	3.587.702,17	2.627.529,50	2.627.529,50	234.446,50	725.726,17
30.1 - Executadas com Recursos de Impostos e Transferências de Impostos	3.587.702,17	2.627.529,50	2.627.529,50	234.446,50	725.726,17
30.2 - Executadas com Recursos do FUNDEB - Impostos	0,00	0,00	0,00	0,00	0,00
30.3 - Executadas com Recursos do FUNDEB - Complementação da União (VAAT + VAAF + VAAR)	0,00	0,00	0,00	0,00	0,00
OUTRAS INFORMAÇÕES PARA CONTROLE					
RECEITAS ADICIONAIS PARA FINANCIAMENTO DO ENSINO	PREVISÃO ATUALIZADA (a)		RECEITAS REALIZADAS Até o Bimestre (b)		
31- TOTAL DAS RECEITAS ADICIONAIS PARA FINANCIAMENTO DO ENSINO	17.819.200,00		12.081.271,58		
31.1- RECEITA DE TRANSFERÊNCIAS DO FNDE (INCLUINDO RENDIMENTOS DE APLICAÇÃO FINANCEIRA)	10.292.000,00		9.228.860,22		
31.1.1- Salário-Educação	7.800.000,00		7.187.805,40		
31.1.2- PDDE	0,00		0,00		
31.1.3- PNAE	2.450.000,00		2.030.991,45		
31.1.4 - PNATE	40.000,00		10.061,38		
31.1.5- Outras Transferências do FNDE	2.000,00		1,99		
31.2- RECEITA DE TRANSFERÊNCIAS DE CONVÊNIO	7.527.200,00		1.715.691,08		
31.3- RECEITA DE ROYALTIES DESTINADOS À EDUCAÇÃO	0,00		0,00		
31.4- RECEITA DE OPERAÇÕES DE CRÉDITO VINCULADAS À EDUCAÇÃO	0,00		0,00		
31.5- OUTRAS RECEITAS PARA FINANCIAMENTO DO ENSINO	0,00		1.136.720,28		
OUTRAS DESPESAS COM EDUCAÇÃO (Por Subfunção) ⁶	DOTAÇÃO ATUALIZADA (c)	DESPESAS EMPENHADAS Até o Bimestre (d)	DESPESAS LIQUIDADAS Até o Bimestre (e)	DESPESAS PAGAS Até o Bimestre (f)	INSCRITAS EM RESTOS A PAGAR NÃO PROCESSADOS (g)
32- TOTAL DAS OUTRAS DESPESAS COM EDUCAÇÃO	33.681.046,43	30.125.396,71	9.372.258,11	8.618.873,36	0,00
32.1- EDUCAÇÃO INFANTIL	5.178.510,03	4.596.412,97	0,00	0,00	0,00
32.2- ENSINO FUNDAMENTAL	3.393.521,00	3.165.958,37	1.535.590,37	1.459.508,21	0,00
32.3- ENSINO MÉDIO	0,00	0,00	0,00	0,00	0,00
32.4- ENSINO SUPERIOR	0,00	0,00	0,00	0,00	0,00
32.5- ENSINO PROFISSIONAL	0,00	0,00	0,00	0,00	0,00
32.6- EDUCAÇÃO DE JOVENS E ADULTOS	0,00	0,00	0,00	0,00	0,00
32.7- EDUCAÇÃO ESPECIAL	0,00	0,00	0,00	0,00	0,00
32.8- OUTRAS	25.109.015,40	22.363.025,37	7.836.667,74	7.159.365,15	0,00



TOTAL GERAL DAS DESPESAS COM EDUCAÇÃO	DOTAÇÃO ATUALIZADA (c)	DESPESAS EMPENHADAS Até o Bimestre (d)	DESPESAS LIQUIDADAS Até o Bimestre (e)	DESPESAS PAGAS Até o Bimestre (f)	INSCRITAS EM RESTOS A PAGAR NÃO PROCESSADOS (g)
33- TOTAL GERAL DAS DESPESAS COM EDUCAÇÃO (10 + 20 + 32)	227.078.479,43	149.529.293,91	119.810.470,37	115.658.520,23	0,00
33.1- Despesas Correntes	216.080.855,00	72.865.226,71	48.912.657,72	45.330.482,83	0,00
33.1.1- Pessoal Ativo	155.743.117,00	41.938.569,52	41.938.569,52	38.978.700,70	0,00
33.1.2- Pessoal Inativo	0,00	0,00	0,00	0,00	0,00
33.1.3- Transferências às instituições comunitárias, confessionais ou filantrópicas sem fins lucrativos	3.902.640,00	2.088.325,00	900.844,54	731.645,45	0,00
33.1.4- Outras Despesas Correntes	56.435.098,00	28.838.332,19	6.073.243,66	5.620.136,68	0,00
33.2- Despesas de Capital	6.151.264,03	0,00	0,00	0,00	0,00
33.2.1- Transferências às instituições comunitárias, confessionais ou filantrópicas sem fins lucrativos	0,00	0,00	0,00	0,00	0,00
33.2.2- Outras Despesas de Capital	6.151.264,03	0,00	0,00	0,00	0,00

CONTROLE DA DISPONIBILIDADE FINANCEIRA E CONCILIAÇÃO BANCÁRIA	FUNDEB (ah)	SALÁRIO EDUCAÇÃO (ai)
34- DISPONIBILIDADE FINANCEIRA EM 31 DE DEZEMBRO DE 2024	0,00	10.391.852,39
35- (+) INGRESSO DE RECURSOS ATÉ O BIMESTRE (orçamentário)	77.966.113,19	7.187.805,40
36- (-) PAGAMENTOS EFETUADOS ATÉ O BIMESTRE (orçamentário e restos a pagar)	75.215.724,85	2.165.455,71
37- (-) DISPONIBILIDADE FINANCEIRA ATÉ O BIMESTRE	2.750.388,34	15.414.202,08
38- (+) AJUSTES POSITIVOS (RETENÇÕES E OUTROS VALORES EXTRAORÇAMENTÁRIOS)	1.497.143,03	0,00
39- (-) AJUSTES NEGATIVOS (OUTROS VALORES EXTRAORÇAMENTÁRIOS)	0,00	0,00
40- (=) SALDO FINANCEIRO CONCILIADO (Saldo Bancário)	4.247.531,37	15.414.202,08

1 Os valores informados devem corresponder ao efetivamente transferido. Os percentuais correspondem ao disposto na legislação.

2 Limites mínimos anuais a serem cumpridos no encerramento do exercício.

3 Art. 25, § 3º, Lei 14.113/2020: "Até 10% (dez por cento) dos recursos recebidos à conta dos Fundos, inclusive relativos à complementação da União, nos termos do § 2º do art. 16 desta Lei, poderão ser utilizados no primeiro quadrimestre do exercício imediatamente subsequente, mediante abertura de crédito adicional." utilizados no 1º trimestre do exercício imediatamente subsequente, mediante abertura de crédito adicional."

4 Os valores referentes à parcela dos Restos a Pagar inscritos sem disponibilidade financeira deverão ser informados somente no RREO do último bimestre do exercício.

5 Nos cinco primeiros bimestres do exercício o acompanhamento será feito com base na despesa liquidada. No último bimestre do exercício, o valor deverá corresponder ao total da despesa empenhada.

6 As linhas representam áreas de atuação e não correspondem exatamente às subfunções da Função Educação. As despesas classificadas nas demais subfunções típicas e nas subfunções atípicas deverão ser rateadas para essas áreas de atuação.

7 Valor inscrito em RPNP sem disponibilidade de caixa, que não será considerado na apuração dos indicadores e limites. Para as linhas 15, 16 e 17, deverá ser comparado o total inscrito em RPNP com a disponibilidade de caixa por fonte de recursos. Para a linha 14, deverá ser verificada a diferença entre a disponibilidade nas Fontes do Fundeb e os RPNP referentes a essas despesas. Para a linha 18, deverá ser verificada a diferença entre as

8 Controle da execução de restos a pagar considerados no cumprimento do limite mínimo dos exercícios anteriores.

9 Nesta coluna não devem ser informados valores inferiores a 0 (zero).

10 Essa coluna não deve conter percentual superior a 100%. Caso isso ocorra, em razão de valores informados na coluna (i), os percentuais devem ser ajustados para 100%.

**Tabela 12.2 - Demonstrativo das Despesas com Saúde - Municípios**

MUNICÍPIO DE SERTÃOZINHO
RELATÓRIO RESUMIDO DA EXECUÇÃO ORÇAMENTÁRIA
DEMONSTRATIVO DAS RECEITAS E DESPESAS COM AÇÕES E SERVIÇOS PÚBLICOS DE SAÚDE
ORÇAMENTOS FISCAL E DA SEGURIDADE SOCIAL
4º BIMESTRE: JULHO/AGOSTO 2025

RREO – ANEXO XII (LC nº 141/2012 art.35)

RS 1,00

RECEITAS RESULTANTES DE IMPOSTOS E TRANSFERÊNCIAS CONSTITUCIONAIS E LEGAIS	PREVISÃO INICIAL	PREVISÃO ATUALIZADA (a)	RECEITAS REALIZADAS	
			Até o Bimestre (b)	% (b/a) x 100
RECEITA DE IMPOSTOS (I)	203.645.000,00	203.645.000,00	154.413.722,37	75,82
Receita Resultante do Imposto Predial e Territorial Urbano - IPTU	68.100.000,00	68.100.000,00	55.532.789,88	81,55
Receita Resultante do Imposto sobre Transmissão Inter Vivos - ITBI	11.055.000,00	11.055.000,00	11.389.014,47	103,02
Receita Resultante do Imposto sobre Serviços de Qualquer Natureza - ISS	93.410.000,00	93.410.000,00	65.856.347,53	70,50
Receita Resultante do Imposto sobre a Renda e Proventos de Qualquer Natureza Retido na Fonte – IRRF	31.080.000,00	31.080.000,00	21.635.570,49	69,61
RECEITA DE TRANSFERÊNCIAS CONSTITUCIONAIS E LEGAIS (II)	342.350.000,00	342.350.000,00	226.519.712,94	66,17
Cota-Parte FPM	109.000.000,00	109.000.000,00	69.995.609,84	64,22
Cota-Parte ITR	1.150.000,00	1.150.000,00	118.522,85	10,31
Cota-Parte IPVA	56.250.000,00	56.250.000,00	44.739.710,86	79,54
Cota-Parte ICMS	175.000.000,00	175.000.000,00	110.867.574,37	63,35
Cota-Parte IPI-Exportação	950.000,00	950.000,00	798.295,02	84,03
Outras Transferências ou Compensações Financeiras Provenientes de Impostos e Transferências Constitucionais	0,00	0,00	0,00	0,00
TOTAL DAS RECEITAS RESULTANTES DE IMPOSTOS E TRANSFERÊNCIAS CONSTITUCIONAIS E LEGAIS - (III) = (I) + (II)	545.995.000,00	545.995.000,00	380.933.435,31	69,77

DESPESAS COM AÇÕES E SERVIÇOS PÚBLICOS DE SAÚDE (ASPS) – POR SUBFUNÇÃO E CATEGORIA ECONÔMICA	DOTAÇÃO INICIAL	DOTAÇÃO ATUALIZADA (c)	DESPESAS EMPENHADAS		DESPESAS LIQUIDADAS		DESPESAS PAGAS		Inscritas em Restos a Pagar não Processados (g)
			Até o bimestre (d)	% (d/c) x 100	Até o bimestre (e)	% (e/c) x 100	Até o bimestre (f)	% (f/c) x 100	
ATENÇÃO BÁSICA (IV)	56.447.039,00	56.344.039,00	26.886.157,73	47,72	23.639.167,93	41,96	22.818.359,05	40,50	0,00
Despesas Correntes	46.032.039,00	45.929.039,00	26.745.179,09	58,23	23.583.587,03	51,35	22.762.778,15	49,56	0,00
Despesas de Capital	10.415.000,00	10.415.000,00	140.978,64	1,35	55.580,90	0,53	55.580,90	0,53	0,00
ASSISTÊNCIA HOSPITALAR E AMBULATORIAL (V)	86.871.802,00	85.961.802,00	65.359.825,74	76,03	52.955.408,55	61,60	52.058.687,69	60,56	0,00
Despesas Correntes	85.374.802,00	84.824.802,00	65.313.005,79	77,00	52.910.378,55	62,38	52.013.657,69	61,32	0,00
Despesas de Capital	1.497.000,00	1.137.000,00	46.819,95	4,12	45.030,00	3,96	45.030,00	3,96	0,00
SUPORTE PROFILÁTICO E TERAPÊUTICO (VI)	0,00	0,00	0,00	0,00	0,00	0,00	0,00	0,00	0,00
Despesas Correntes	0,00	0,00	0,00	0,00	0,00	0,00	0,00	0,00	0,00
Despesas de Capital	0,00	0,00	0,00	0,00	0,00	0,00	0,00	0,00	0,00
VIGILÂNCIA SANITÁRIA (VII)	1.200.430,00	1.226.430,00	908.647,42	74,09	908.647,42	74,09	885.783,26	72,22	0,00
Despesas Correntes	1.180.430,00	1.206.430,00	908.647,42	75,32	908.647,42	75,32	885.783,26	73,42	0,00
Despesas de Capital	20.000,00	20.000,00	0,00	0,00	0,00	0,00	0,00	0,00	0,00
VIGILÂNCIA EPIDEMIOLÓGICA (VIII)	4.680.645,00	4.680.645,00	2.823.876,05	60,33	2.778.926,05	59,37	2.704.664,39	57,78	0,00
Despesas Correntes	4.415.645,00	4.415.645,00	2.778.926,05	62,93	2.778.926,05	62,93	2.704.664,39	61,25	0,00
Despesas de Capital	265.000,00	265.000,00	44.950,00	0,00	0,00	0,00	0,00	0,00	0,00
ALIMENTAÇÃO E NUTRIÇÃO (IX)	200.000,00	200.000,00	0,00	0,00	0,00	0,00	0,00	0,00	0,00
Despesas Correntes	200.000,00	200.000,00	0,00	0,00	0,00	0,00	0,00	0,00	0,00
Despesas de Capital	0,00	0,00	0,00	0,00	0,00	0,00	0,00	0,00	0,00
OUTRAS SUBFUNÇÕES (X)	0,00	0,00	0,00	0,00	0,00	0,00	0,00	0,00	0,00
Despesas Correntes	0,00	0,00	0,00	0,00	0,00	0,00	0,00	0,00	0,00
Despesas de Capital	0,00	0,00	0,00	0,00	0,00	0,00	0,00	0,00	0,00
TOTAL (XI) = (IV + V + VI + VII + VIII + IX + X)	149.399.916,00	148.412.916,00	95.978.506,94	258,17	80.282.149,95	237,02	78.467.494,39	231,07	0,00



APURACÃO DO CUMPRIMENTO DO LIMITE MÍNIMO PARA APLICAÇÃO EM ASPES	DESPESAS EMPENHADAS (d)	DESPESAS LIQUIDADAS (e)	DESPESAS PAGAS (f)
Total das Despesas com ASPES (XII) = (XI)	95.978.506,94	80.282.149,95	78.467.494,39
(-) Restos a Pagar Não Processados Inscritos Indevidamente no Exercício sem Disponibilidade Financeira (XIII)	0,00	0,00	0,00
(-) Despesas Custeadas com Recursos Vinculados à Parcela do Percentual Mínimo que não foi Aplicada em ASPES em Exercícios Anteriores (XIV)	0,00	0,00	0,00
(-) Despesas Custeadas com Disponibilidade de Caixa Vinculada aos Restos a Pagar Cancelados (XV)	0,00	0,00	0,00
(=) VALOR APLICADO EM ASPES (XVI) = (XII - XIII - XIV - XV)	95.978.506,94	80.282.149,95	78.467.494,39
Despesa Mínima a ser Aplicada em ASPES (XVII) = (III) x 15% (LC 141/2012)		57.140.015,30	
Despesa Mínima a ser Aplicada em ASPES (XVII) = (III) x % (Lei Orgânica Municipal)		57.140.015,30	
Diferença entre o Valor Aplicado e a Despesa Mínima a ser Aplicada (XVIII) = (XVI (d ou e) - XVII) ¹	38.838.491,64	23.142.134,65	21.327.479,09
Limite não Cumprido (XIX) = (XVIII) (Quando valor for inferior a zero)	0,00		
PERCENTUAL DA RECEITA DE IMPOSTOS E TRANSFERÊNCIAS CONSTITUCIONAIS E LEGAIS APLICADO EM ASPES (XVI / III)*100 (mínimo de 15% conforme LC nº 141/2012 ou % da Lei Orgânica Municipal)	25,20	21,08	

CONTROLE DO VALOR REFERENTE AO PERCENTUAL MÍNIMO NÃO CUMPRIDO EM EXERCÍCIOS ANTERIORES PARA FINS DE APLICAÇÃO DOS RECURSOS VINCULADOS CONFORME ARTIGOS 25 E 26 DA LC 141/2012	LIMITE NÃO CUMPRIDO			Saldo Final (não aplicado)¹ (l) = (h - (i ou j))
	Saldo Inicial (no exercício atual) (h)	Despesas Custeadas no Exercício de Referência		
		Empenhadas (i)	Liquidadas (j)	
Diferença de limite não cumprido em 2024 (saldo final = XIXd)				
Diferença de limite não cumprido em 2023 (saldo inicial igual ao saldo final do demonstrativo do exercício anterior)				
Diferença de limite não cumprido em Exercícios Anteriores (saldo inicial igual ao saldo final do demonstrativo do exercício anterior)				
TOTAL DA DIFERENÇA DE LIMITE NÃO CUMPRIDO EM EXERCÍCIOS ANTERIORES (XX)				

EXECUÇÃO DE RESTOS A PAGAR										
EXERCÍCIO DO EMPENHO²	Valor Mínimo para aplicação em ASPES (m)	Valor aplicado em ASPES no exercício (n)	Valor aplicado além do limite mínimo (o) = (n - m), se < 0, então (o) = 0	Total inscrito em RP no exercício (p)	RPNP Inscritos Indevidamente no Exercício sem Disponibilidade Financeira = (XIII d) q	Valor inscrito em RP considerado no Limite (r) = (p - (o + q)) se < 0, então (r) = (0)	Total de RP pagos (s)	Total de RP a pagar (t)	Total de RP cancelados ou prescritos (u)	Diferença entre o valor aplicado além do limite e o total de RP cancelados (v) = ((o + q) - u)
Empenhos de 2024										
Empenhos de 2023										
Empenhos de 2022										
Empenhos de 2021										
Empenhos de 2020 e anteriores										
TOTAL DOS RESTOS A PAGAR CANCELADOS OU PRESCRITOS ATÉ O FINAL DO EXERCÍCIO ATUAL QUE AFETARAM O CUMPRIMENTO DO LIMITE (XXI) (soma dos saldos negativos da coluna "v")										
TOTAL DOS RESTOS A PAGAR CANCELADOS OU PRESCRITOS ATÉ O FINAL DO EXERCÍCIO ANTERIOR QUE AFETARAM O CUMPRIMENTO DO LIMITE (XXII) (valor informado no demonstrativo do exercício anterior)										
TOTAL DOS RESTOS A PAGAR CANCELADOS OU PRESCRITOS NO EXERCÍCIO ATUAL QUE AFETARAM O CUMPRIMENTO DO LIMITE (XXIII) = (XXI - XXII) (Artigo 24 § 1º e 2º da LC 141/2012)										



CONTROLE DE RESTOS A PAGAR CANCELADOS OU PRESCRITOS CONSIDERADOS PARA FINS DE APLICAÇÃO DA DISPONIBILIDADE DE CAIXA CONFORME ARTIGO 24§ 1º e 2º DA LC 141/2012	RESTOS A PAGAR CANCELADOS OU PRESCRITOS				
	Saldo Inicial (w)	Despesas Custeadas no Exercício de Referência			Saldo Final (não aplicado) ¹ (aa) = (w - (x ou y))
		Empenhadas (x)	Liquidadas (y)	Pagas (z)	
Restos a pagar cancelados ou prescritos no exercício a serem compensados (XXIV) (saldo inicial = XXIII)					
Restos a pagar cancelados ou prescritos no exercício imediatamente anterior a serem compensados (XXV) (saldo inicial igual ao saldo final do demonstrativo do exercício anterior)					
Restos a pagar cancelados ou prescritos em exercícios anteriores a serem compensados (XXVI) (saldo inicial igual ao saldo final do demonstrativo do exercício anterior)					
TOTAL DE RESTOS A PAGAR CANCELADOS OU PRESCRITOS A COMPENSAR (XXVII)					

RECEITAS ADICIONAIS PARA O FINANCIAMENTO DA SAÚDE NÃO COMPUTADAS NO CÁLCULO DO MÍNIMO	PREVISÃO INICIAL	PREVISÃO ATUALIZADA (a)	RECEITAS REALIZADAS	
			Até o Bimestre (b)	% (b/a)x100
RECEITAS DE TRANSFERÊNCIAS PARA A SAÚDE (XXVIII)	67.844.650,00	67.844.650,00	52.917.469,97	78,00
Proveniente da União	46.444.650,00	46.444.650,00	32.180.825,09	69,29
Proveniente dos Estados	21.400.000,00	21.400.000,00	20.736.644,88	96,90
Proveniente de outros Municípios	0,00	0,00	0,00	0,00
RECEITA DE OPERAÇÕES DE CRÉDITO INTERNAS E EXTERNAS VINCULADAS A SAÚDE (XXIX)	0,00	0,00	0,00	0,00
OUTRAS RECEITAS (XXX)	0,00	0,00	749.321,61	0,00
TOTAL DE RECEITAS ADICIONAIS PARA FINANCIAMENTO DA SAÚDE (XXXI) = (XXVIII + XXIX + XXX)	67.844.650,00	67.844.650,00	53.666.791,58	79,10

DESPESAS COM SAÚDE POR SUBFUNÇÕES E CATEGORIA ECONÔMICA NÃO COMPUTADAS NO CÁLCULO DO MÍNIMO	DOTAÇÃO INICIAL	DOTAÇÃO ATUALIZADA (c)	DESPESAS EMPENHADAS		DESPESAS LIQUIDADAS		DESPESAS PAGAS		Inscritas em Restos a Pagar não Processados (g)
			Até o bimestre (d)	% (d/c) x 100	Até o bimestre (e)	% (e/c) x 100	Até o bimestre (f)	% (f/c) x 100	
			ATENÇÃO BÁSICA (XXXII)	11.967.480,00	17.950.289,56	8.984.825,33	50,05	2.775.448,23	
Despesas Correntes	7.691.830,00	11.857.570,88	4.962.801,87	41,85	2.775.448,23	23,41	2.762.968,23	23,30	0,00
Despesas de Capital	4.275.650,00	6.092.718,68	4.022.023,46	66,01	0,00	0,00	0,00	0,00	0,00
ASSISTÊNCIA HOSPITALAR E AMBULATORIAL (XXXIII)	57.183.000,00	78.249.830,00	63.712.898,41	81,42	43.970.083,70	56,19	40.839.017,70	52,19	0,00
Despesas Correntes	56.833.000,00	76.280.830,00	63.708.257,41	83,52	43.970.083,70	57,64	40.839.017,70	53,54	0,00
Despesas de Capital	350.000,00	1.969.000,00	4.641,00	0,24	0,00	0,00	0,00	0,00	0,00
SUPORTE PROFILÁTICO E TERAPÊUTICO (XXXIV)	484.000,00	594.300,00	248.775,35	41,86	225.022,27	37,86	217.780,07	36,64	0,00
Despesas Correntes	484.000,00	594.300,00	248.775,35	41,86	225.022,27	37,86	217.780,07	36,64	0,00
Despesas de Capital	0,00	0,00	0,00	0,00	0,00	0,00	0,00	0,00	0,00
VIGILÂNCIA SANITÁRIA (XXXV)	126.500,00	126.500,00	28.081,20	22,20	18.720,80	14,80	16.380,70	12,95	0,00
Despesas Correntes	126.500,00	126.500,00	28.081,20	22,20	18.720,80	14,80	16.380,70	12,95	0,00
Despesas de Capital	0,00	0,00	0,00	0,00	0,00	0,00	0,00	0,00	0,00
VIGILÂNCIA EPIDEMIOLÓGICA (XXXVI)	1.878.464,00	2.187.664,00	646.508,04	29,55	619.251,14	28,31	616.911,04	28,20	0,00
Despesas Correntes	1.878.464,00	2.187.664,00	646.508,04	29,55	619.251,14	28,31	616.911,04	28,20	0,00
Despesas de Capital	0,00	0,00	0,00	0,00	0,00	0,00	0,00	0,00	0,00
ALIMENTAÇÃO E NUTRIÇÃO (XXXVII)	0,00	0,00	0,00	0,00	0,00	0,00	0,00	0,00	0,00
Despesas Correntes	0,00	0,00	0,00	0,00	0,00	0,00	0,00	0,00	0,00
Despesas de Capital	0,00	0,00	0,00	0,00	0,00	0,00	0,00	0,00	0,00
OUTRAS SUBFUNÇÕES (XXXVIII)	0,00	0,00	0,00	0,00	0,00	0,00	0,00	0,00	0,00
Despesas Correntes	0,00	0,00	0,00	0,00	0,00	0,00	0,00	0,00	0,00
Despesas de Capital	0,00	0,00	0,00	0,00	0,00	0,00	0,00	0,00	0,00
TOTAL DAS DESPESAS NÃO COMPUTADAS NO CÁLCULO DO MÍNIMO (XXXIX) = (XXXII + XXXIII + XXXIV + XXXV + XXXVI + XXXVII + XXXVIII)	71.639.444,00	99.108.583,56	73.621.088,33	225,09	47.608.526,14	152,62	44.453.057,74	145,38	0,00



<u>DESPESAS TOTAIS COM SAÚDE</u>	DOTAÇÃO INICIAL	DOTAÇÃO ATUALIZADA (c)	DESPESAS EMPENHADAS		DESPESAS LIQUIDADAS		DESPESAS PAGAS		Inscritas em Restos a Pagar não Processados (g)
			Até o bimestre (d)	% (d/c) x 100	Até o bimestre (e)	% (e/c) x 100	Até o bimestre (f)	% (f/c) x 100	
ATENÇÃO BÁSICA (XL) = (IV + XXXII)	68.414.519,00	74.294.328,56	35.870.983,06	48,28	26.414.616,16	35,55	25.581.327,28	34,43	9.456.366,90
ASSISTÊNCIA HOSPITALAR E AMBULATORIAL (XLI) = (V + XXXIII)	144.054.802,00	164.211.632,00	129.072.724,15	78,60	96.925.492,25	59,02	92.897.705,39	56,57	32.147.231,90
SUORTE PROFILÁTICO E TERAPÊUTICO (XLII) = (VI + XXXIV)	484.000,00	594.300,00	248.775,35	41,86	225.022,27	37,86	217.780,07	36,64	23.753,08
VIGILÂNCIA SANITÁRIA (XLIII) = (VII + XXXV)	1.326.930,00	1.352.930,00	936.728,62	69,24	927.368,22	68,55	902.163,96	66,68	9.360,40
VIGILÂNCIA EPIDEMIOLÓGICA (XLIV) = (VIII + XXXVI)	6.559.109,00	6.868.309,00	3.470.384,09	50,53	3.398.177,19	49,48	3.321.575,43	48,36	72.206,90
ALIMENTAÇÃO E NUTRIÇÃO (XLV) = (XIX + XXXVII)	200.000,00	200.000,00	0,00	0,00	0,00	0,00	0,00	0,00	0,00
OUTRAS SUBFUNÇÕES (XLVI) = (X + XXXVIII)	0,00	0,00	0,00	0,00	0,00	0,00	0,00	0,00	0,00
TOTAL DAS DESPESAS COM SAÚDE (XLVII) = (XI + XXXIX)	221.039.360,00	247.521.499,56	169.599.595,27	68,52	127.890.676,09	51,67	122.920.552,13	49,66	0,00

Notas:

¹Nos cinco primeiros bimestres do exercício, o acompanhamento será feito com base na despesa liquidada. No último bimestre do exercício, o valor deverá corresponder ao total da despesa empenhada.

²Até o exercício de 2018, o controle da execução dos restos a pagar considerava apenas os valores dos restos a pagar não processados. A partir do exercício de 2019, o controle da execução dos restos a pagar considera os restos a pagar processados e não processados.




 <p>Sistema de Informações Contábeis e Fiscais do Setor Público Brasileiro TESOURO NACIONAL</p>	Relatório de Gestão Fiscal
	Prefeitura Municipal de Sertãozinho - SP (Poder Executivo)
	Orçamentos Fiscal e da Seguridade Social
	CNPJ:
	Exercício: 2025
Período de referência: 2º quadrimestre	

RGF-Anexo 01 | Tabela 1.0 - Demonstrativo da Despesa com Pessoal

Despesa com Pessoal	Despesa Executada com Pessoal												TOTAL (ÚLTIMOS 12 MESES) (a)	INSCRITAS EM RESTOS A PAGAR NÃO PROCESSADOS (b)
	DESPESAS EXECUTADAS (Últimos 12 Meses)													
	<MR-11>	<MR-10>	<MR-9>	<MR-8>	<MR-7>	<MR-6>	<MR-5>	<MR-4>	<MR-3>	<MR-2>	<MR-1>	<MR>		
Despesa com Pessoal (Últimos 12 Meses)	LIQUIDADAS													
DESPESA BRUTA COM PESSOAL (I)	30.558.450,19	31.023.473,22	35.962.676,02	51.636.471,93	26.842.073,22	27.206.194,50	29.326.801,79	31.392.212,69	33.717.313,19	35.029.209,71	39.657.576,08	30.910.883,88	403.063.336,42	4.698.782,11
Pessoal Ativo	23.268.049,74	23.752.322,20	26.488.222,22	43.607.622,84	20.689.946,45	20.671.476,57	22.540.474,70	24.030.584,64	26.332.222,06	24.204.350,23	32.025.137,89	23.691.411,68	311.301.821,22	12.980,72
Vencimentos, Vantagens e Outras Despesas Variáveis	18.466.098,41	18.926.095,00	21.652.401,83	34.305.202,56	15.882.461,98	16.069.586,08	17.675.286,91	18.739.027,86	21.178.123,97	19.005.178,32	26.840.201,97	18.561.391,18	247.301.056,07	
Obrigações Patronais	4.801.951,33	4.826.227,20	4.835.820,39	9.302.420,28	4.807.484,47	4.601.890,49	4.865.187,79	5.291.556,78	5.154.098,09	5.199.171,91	5.184.935,92	5.130.020,50	64.000.765,15	12.980,72
Pessoal Inativo e Pensionistas	5.773.573,17	5.801.156,37	8.178.573,73	6.579.078,88	5.952.125,43	5.970.414,70	6.052.557,62	6.285.705,81	6.382.236,64	9.470.398,63	6.408.195,73	6.456.170,08	79.310.186,79	9.423,06
Aposentadorias, Reserva e Reformas	5.196.085,12	5.218.600,36	7.328.110,07	5.796.317,75	5.317.272,36	5.351.610,41	5.433.718,05	5.657.216,05	5.753.849,23	8.511.931,90	5.756.832,81	5.801.270,02	71.122.814,13	9.423,06
Pensões	577.488,05	582.556,01	850.463,66	782.761,13	634.853,07	618.804,29	618.839,57	628.489,76	628.387,41	958.466,73	651.362,92	654.900,06	8.167.372,66	
Outras Despesas de Pessoal decorrentes de Contratos de Terceirização ou de contratação de forma indireta (§ 1º do art. 18 da LRF)	1.516.827,28	1.469.984,65	1.295.880,07	1.449.770,21	1,34	564.303,23	733.769,47	1.075.922,24	1.002.854,49	1.354.460,85	1.224.242,46	763.302,12	12.451.328,41	4.676.378,33
Despesa com Pessoal não Executada Orçamentariamente														
DESPESAS NÃO COMPUTADAS (§ 1º do art. 19 da LRF) (II)	5.991.884,45	6.341.989,15	8.875.085,96	10.518.463,67	6.994.423,14	6.600.629,11	6.545.596,41	6.889.588,72	6.814.647,61	10.157.361,38	7.213.509,71	7.111.855,44	90.055.034,75	9.423,06
Indenizações por Demissão e Incentivos à Demissão Voluntária	200.668,68	383.692,89	532.854,83	3.694.551,81	848.872,17	398.586,52	242.692,14	411.591,98	278.616,67	419.539,36	458.840,03	385.755,66	8.256.162,74	
Decorrentes de Decisão Judicial de Período Anterior ao da Apuração														
Despesas de Exercícios Anteriores de Período Anterior ao da Apuração														
Inativos e Pensionistas com Recursos Vinculados	5.773.573,17	5.801.156,37	8.178.573,73	6.579.078,88	5.952.125,43	5.970.414,70	6.052.557,62	6.285.705,81	6.382.236,64	9.470.398,63	6.408.195,73	6.456.170,08	79.310.186,79	9.423,06
Agentes Comunitários de Saúde e de Combate às Endemias com Recursos Vinculados (CF, art. 198, §11)	17.642,60	157.239,89	163.657,40	244.832,98	193.425,54	231.627,89	250.346,65	192.290,93	153.794,30	267.423,39	346.473,95	269.929,70	2.488.685,22	
Parcela dedutível referente ao piso salarial do Enfermeiro, Técnico de Enfermagem, Auxiliar de Enfermagem e Parêtera (ADCT, art. 38, §2º)														
Outras Deduções Constitucionais ou Legais														
DESPESA LÍQUIDA COM PESSOAL (III) = (I - II)	24.566.565,74	24.681.484,07	27.087.590,06	41.118.008,26	19.847.650,08	20.605.565,39	22.781.205,38	24.502.623,97	26.902.665,58	24.871.848,33	32.444.066,37	23.799.028,44	313.008.301,67	4.689.359,05



 Sistema de Informações Contábeis e Fiscais do Setor Público Brasileiro TESOURO NACIONAL	Relatório de Gestão Fiscal
	Prefeitura Municipal de Sertãozinho - SP (Poder Executivo)
	Orçamentos Fiscal e da Seguridade Social
	CNPJ:
	Exercício: 2025
	Período de referência: 2º quadrimestre


RGF-Anexo 01 | Tabela 1.0 - Demonstrativo da Despesa com Pessoal

Apuração do Cumprimento do Limite Legal	DTP e Apuração do Cumprimento do Limite Legal	
	Valor	% sobre a RCL Ajustada
DTP e Apuração do Cumprimento do Limite Legal	-	-
RECEITA CORRENTE LÍQUIDA - RCL (IV)	828.818.469,32	
(-) Transferências Obrigatórias da União Relativas às Emendas Individuais (art. 166-A, §1º, da CF)	200.000,00	
(-) Transferências obrigatórias da União relativas às emendas de bancada (art. 166, § 16, da CF)	0,00	
(-) Transferências da União relativas à remuneração dos agentes comunitários de saúde e de combate às endemias (CF, art. 198, §11)	1.192.700,00	
(-) Outras Deduções Constitucionais ou Legais		
= RECEITA CORRENTE LÍQUIDA AJUSTADA PARA CÁLCULO DOS LIMITES DA DESPESA COM PESSOAL (V)	827.425.769,32	
DESPESA TOTAL COM PESSOAL - DTP (VI) = (IIIa + IIIb)	317.697.660,72	38,40
LIMITE MÁXIMO (VII) (incisos I, II e III, art. 20 da LRF)	446.809.915,43	54,00
LIMITE PRUDENCIAL (VIII) = (0,95 x VII) (parágrafo único do art. 22 da LRF)	424.469.419,66	51,30
LIMITE DE ALERTA (IX) = (0,90 x VII) (inciso II do §1º do art. 59 da LRF)	402.128.923,89	48,60

RGF-Anexo 01 | Tabela 1.0 - Demonstrativo da Despesa com Pessoal

Notas Explicativas	Valores
	31/08/2025
Notas Explicativas	-
Notas Explicativas	




 <p>Sistema de Informações Contábeis e Fiscais do Setor Público Brasileiro TESOURO NACIONAL</p>	Relatório de Gestão Fiscal
	Prefeitura Municipal de Sertãozinho - SP (Poder Executivo)
	Orçamentos Fiscal e da Seguridade Social
	CNPJ:
	Exercício: 2025
	Período de referência: 2º quadrimestre

RGF-Anexo 01 | Tabela 1.2 - Trajetória de Retorno ao Limite da Despesa Total com Pessoal

Trajetória de Retorno ao Limite da Despesa Total com Pessoal	Apuração da Trajetória de Retorno ao Limite da DTP								
	Exercício de Descumprimento do Limite			Exercício do Primeiro Período Seguinte			Exercício do Segundo Período Seguinte		
	No Quadrimestre/Semestre			Primeiro Período Seguinte			Segundo Período Seguinte		
	Limite Máximo (a)	% DTP (b)	% Excedente (c) = (b-a)	Redutor Mínimo de 1/3 do Excedente (d) = (1/3*c)	Limite (e) = (b-d)	% DTP (f)	Redutor Residual (g) = (f-a)	Limite (h) = (a)	% DTP (i)
Trajetória de Retorno ao Limite da Despesa Total com Pessoal	-	-	-	-	-	-	-	-	-
Valores Percentuais									



 Sistema de Informações Contábeis e Fiscais do Setor Público Brasileiro TESOURO NACIONAL	Relatório de Gestão Fiscal
	Prefeitura Municipal de Sertãozinho - SP (Poder Executivo)
	Orçamentos Fiscal e da Seguridade Social
	CNPJ:
	Exercício: 2025
	Período de referência: 2º quadrimestre

RGF-Anexo 01 | Tabela 1.2 - Trajetória de Retorno ao Limite da Despesa Total com Pessoal

Parâmetros para Redução do Excedente de DTP (art. 15 da LC 178/2021)	Percentual
Parâmetros para Redução do Excedente de DTP (art. 15 da LC 178/2021)	Percentual
Limite Máximo (VII) (%) (LRF, art. 20)	-
DTP em 2021 (X) (%)	
Excedente em 2021 (XI) = (X - VII) (%)	
Redutor anual (XII) = (0,10 x XI) (%)	




 <p>Sistema de Informações Contábeis e Fiscais do Setor Público Brasileiro TESOURO NACIONAL</p>	Relatório de Gestão Fiscal
	Prefeitura Municipal de Sertãozinho - SP (Poder Executivo)
	Orçamentos Fiscal e da Seguridade Social
	CNPJ:
	Exercício: 2025
Período de referência: 2º quadrimestre	

RGF-Anexo 01 | Tabela 1.2 - Trajetória de Retorno ao Limite da Despesa Total com Pessoal

Trajetória de Retorno ao Limite da Despesa Total com Pessoal (art. 15 da LC 178/2021)	Apuração da Trajetória de Retorno ao Limite da DTP (art. 15 da LC 178/2021)											
	2021	2022	2023	2024	2025	2026	2027	2028	2029	2030	2031	2032
Trajetória de Retorno ao Limite da Despesa Total com Pessoal (art. 15 da LC 178/2021)	-	-	-	-	-	-	-	-	-	-	-	-
RECEITA CORRENTE LÍQUIDA AJUSTADA PARA CÁLCULO DOS LIMITES DA DESPESA COM PESSOAL (V)												
DESPESA TOTAL COM PESSOAL - DTP (VI)												
% DTP (VI / V)												
LIMITE CONFORME ART. 15 DA LC 178/2021 (%)												



 Sistema de Informações Contábeis e Fiscais do Setor Público Brasileiro TESOURO NACIONAL	Relatório de Gestão Fiscal
	Prefeitura Municipal de Sertãozinho - SP (Poder Executivo)
	Orçamentos Fiscal e da Seguridade Social
	CNPJ:
	Exercício: 2025
	Período de referência: 2º quadrimestre

RGF-Anexo 01 | Tabela 1.2 - Trajetória de Retorno ao Limite da Despesa Total com Pessoal

Notas Explicativas	Valores
Notas Explicativas	31/08/2025
Identificação do Quadrimestre em que Excedeu o Limite e dos Períodos de Retorno	-
Notas Explicativas	


RGF-Anexo 01 | Tabela 1.2 - Trajetória de Retorno ao Limite da Despesa Total com Pessoal

Notas Explicativas	Valores
Notas Explicativas	31/08/2025
Identificação do Quadrimestre em que Excedeu o Limite e dos Períodos de Retorno	-
Notas Explicativas	

RGF-Anexo 01 | Tabela 1.4 - Demonstrativo da Despesa com Pessoal - Ente Consorciado

Notas Explicativas	Valores
Notas Explicativas	31/08/2025
Notas Explicativas	-




 <p>Sistema de Informações Contábeis e Fiscais do Setor Público Brasileiro</p> <p>TESOURO NACIONAL</p>	Relatório de Gestão Fiscal
	Prefeitura Municipal de Sertãozinho - SP (Poder Executivo)
	Orçamentos Fiscal e da Seguridade Social
	CNPJ:
	Exercício: 2025
Período de referência: 2º quadrimestre	

RGF-Anexo 02 | Tabela 2.0 - Demonstrativo da Dívida Consolidada Líquida - Estados, DF e Municípios


Demonstrativo da Dívida Consolidada Líquida	Cálculo da Dívida Consolidada Líquida			
	SALDO DO EXERCÍCIO ANTERIOR	SALDO DO EXERCÍCIO DE 2025		
		Até o 1º Quadrimestre	Até o 2º Quadrimestre	Até o 3º Quadrimestre
Dívida Consolidada	-	-	-	-
DÍVIDA CONSOLIDADA - DC (I)	12.803.869,48	11.858.754,76	10.913.640,04	
Dívida Mobiliária	0,00	0,00	0,00	
Dívida Contratual	12.803.869,48	11.858.754,76	10.913.640,04	
Empréstimos	12.803.869,48	11.858.754,76	10.913.640,04	
Internos	12.803.869,48	11.858.754,76	10.913.640,04	
Externos	0,00	0,00	0,00	
Reestruturação da Dívida de Estados e Municípios	0,00	0,00	0,00	
Financiamentos	0,00	0,00	0,00	
Internos	0,00	0,00	0,00	
Externos	0,00	0,00	0,00	
Parcelamento e Renegociação de Dívidas	0,00	0,00	0,00	
De Tributos	0,00	0,00	0,00	
De Contribuições Previdenciárias	0,00	0,00	0,00	
De Demais Contribuições Sociais	0,00	0,00	0,00	
Do FGTS	0,00	0,00	0,00	
Com Instituição Não Financeira	0,00	0,00	0,00	
Demais Dívidas Contratuais	0,00	0,00	0,00	
Precatórios Posteriores a 05/05/2000 (inclusive) Vencidos e Não Pagos	0,00	0,00	0,00	
Outras Dívidas	0,00	0,00	0,00	
DEDUÇÕES (II)	187.090.686,92	293.530.675,34	330.249.157,83	
Disponibilidade de Caixa	184.374.113,26	292.503.274,61	329.533.322,78	
Disponibilidade de Caixa Bruta	209.343.603,98	300.467.620,07	337.769.666,81	
(-) Restos a Pagar Processados	17.294.049,45	138.701,91	19.422,16	
(-) Depósitos Restituíveis e Valores Vinculados	7.675.441,27	7.825.643,55	8.216.921,87	
Demais Haveres Financeiros	2.716.573,66	1.027.400,73	715.835,05	
DÍVIDA CONSOLIDADA LÍQUIDA (DCL) (III) = (I - II)	-174.286.817,44	-281.671.920,58	-319.335.517,79	
RECEITA CORRENTE LÍQUIDA - RCL (IV)	777.754.080,48	800.590.887,24	828.818.469,32	
(-) Transferências Obrigatórias da União Relativas às Emendas Individuais (art. 166-A, § 1º, da CF) (V)	2.150.000,00	2.150.000,00	200.000,00	
RECEITA CORRENTE LÍQUIDA AJUSTADA PARA CÁLCULO DOS LIMITES DE ENDIVIDAMENTO (VI) = (IV - V)	775.604.080,48	798.440.887,24	828.618.469,32	
% da DC sobre a RCL AJUSTADA (I/VI)	1,65	1,49	1,32	
% da DCL sobre a RCL AJUSTADA (III/VI)	-22,47	-35,28	-38,54	
LIMITE DEFINIDO POR RESOLUÇÃO DO SENADO FEDERAL	930.724.896,58	958.129.064,69	994.342.163,18	
LIMITE DE ALERTA (inciso III do § 1º do art. 59 da LRF)	837.652.406,92	862.316.158,22	894.907.946,87	
Outros Valores Não Integrantes da DC	-	-	-	
Precatórios Anteriores a 05/05/2000	0,00	0,00	0,00	
Precatórios Posteriores a 05/05/2000 (Não incluídos na DC)	15.620.915,38	13.828.571,62	14.884.931,76	
Passivo Atuarial	1.600.675.632,61	1.726.673.584,43	1.726.673.584,43	
RP Não-Processados	39.797.126,31	16.232.621,37	12.067.590,73	
Antecipações de Receita Orçamentária - ARO	0,00	0,00	0,00	
Dívida Contratual de PPP	0,00	0,00	0,00	



 <p>Sistema de Informações Contábeis e Fiscais do Setor Público Brasileiro</p> <p>TESOURO NACIONAL</p>	Relatório de Gestão Fiscal
	Prefeitura Municipal de Sertãozinho - SP (Poder Executivo)
	Orçamentos Fiscal e da Seguridade Social
	CNPJ:
	Exercício: 2025
Período de referência: 2º quadrimestre	

Demonstrativo da Dívida Consolidada Líquida	Cálculo da Dívida Consolidada Líquida			
	SALDO DO EXERCÍCIO ANTERIOR	SALDO DO EXERCÍCIO DE 2025		
		Até o 1º Quadrimestre	Até o 2º Quadrimestre	Até o 3º Quadrimestre
Apropriação de Depósitos Judiciais	771.246,47	0,00	0,00	



 Sistema de Informações Contábeis e Fiscais do Setor Público Brasileiro TESOURO NACIONAL	Relatório de Gestão Fiscal
	Prefeitura Municipal de Sertãozinho - SP (Poder Executivo)
	Orçamentos Fiscal e da Seguridade Social
	CNPJ:
	Exercício: 2025
	Período de referência: 2º quadrimestre

RGF-Anexo 02 | Tabela 2.0 - Demonstrativo da Dívida Consolidada Líquida - Estados, DF e Municípios

Notas Explicativas	Valores
Notas Explicativas	31/08/2025
Notas Explicativas	-




 <p>Sistema de Informações Contábeis e Fiscais do Setor Público Brasileiro TESOURO NACIONAL</p>	Relatório de Gestão Fiscal
	Prefeitura Municipal de Sertãozinho - SP (Poder Executivo)
	Orçamentos Fiscal e da Seguridade Social
	CNPJ:
	Exercício: 2025
	Período de referência: 2º quadrimestre

RGF-Anexo 02 | Tabela 2.1 - Trajetória de Retorno ao Limite da Dívida Consolidada Líquida - Estados, DF e Municípios

Trajetória de Retorno ao Limite da Dívida Consolidada Líquida	Trajetória de Retorno ao Limite da Dívida Consolidada Líquida											
	Exercício em que Excedeu o Limite			Exercício do primeiro período seguinte			Exercício do segundo período seguinte			Exercício do terceiro período seguinte		
	Quadrimestre em que Excedeu o Limite			Primeiro período seguinte			Segundo período seguinte			Terceiro período seguinte		
	Limite Máximo (a)	% DCL (b)	% Excedente (c) = (b-a)	Redutor mínimo de 25% do Excedente (d) = (0,25*c)	Limite (e) = (b-d)	% DCL (f)	Redutor Residual (g) = (f-a)	Limite (h) = (e)	% DCL (i)	Redutor Residual (j) = (i-a)	Limite (k) = (a)	% DCL (l)
Trajetória de Retorno ao Limite da Dívida Consolidada Líquida	-	-	-	-	-	-	-	-	-	-	-	-
Valores Percentuais												




 Sistema de Informações Contábeis e Fiscais do Setor Público Brasileiro TESOURO NACIONAL	Relatório de Gestão Fiscal
	Prefeitura Municipal de Sertãozinho - SP (Poder Executivo)
	Orçamentos Fiscal e da Seguridade Social
	CNPJ:
	Exercício: 2025
	Período de referência: 2º quadrimestre

RGF-Anexo 02 | Tabela 2.1 - Trajetória de Retorno ao Limite da Dívida Consolidada Líquida - Estados, DF e Municípios

Notas Explicativas	Valores
	31/08/2025
Notas Explicativas	
Notas Explicativas	-
Identificação do Quadrimestre em que Excedeu o Limite e dos Períodos de Retorno	




 <p>Sistema de Informações Contábeis e Fiscais do Setor Público Brasileiro TESOURO NACIONAL</p>	Relatório de Gestão Fiscal
	Prefeitura Municipal de Sertãozinho - SP (Poder Executivo)
	Orçamentos Fiscal e da Seguridade Social
	CNPJ:
	Exercício: 2025
	Período de referência: 2º quadrimestre

RGF-Anexo 03 | Tabela 3.0 - Demonstrativo das Garantias e Contragarantias de Valores

Garantias Concedidas e Contragarantias Recebidas	Saldos das Garantias Concedidas e Contragarantias Recebidas			
	SALDO DO EXERCÍCIO ANTERIOR	SALDO DO EXERCÍCIO DE 2025		
		Até o 1º Quadrimestre	Até o 2º Quadrimestre	Até o 3º Quadrimestre
Garantias Concedidas	-	-	-	-
Garantias Concedidas	-	-	-	-
AOS ESTADOS (I)				
Em Operações de Crédito Externas				
Em Operações de Crédito Internas				
AOS MUNICÍPIOS (II)				
Em Operações de Crédito Externas				
Em Operações de Crédito Internas				
ÀS ENTIDADES CONTROLADAS (III)				
Em Operações de Crédito Externas				
Em Operações de Crédito Internas				
POR MEIO DE FUNDOS E PROGRAMAS (IV)				
TOTAL GARANTIAS CONCEDIDAS (V) = (I + II + III + IV)				
RECEITA CORRENTE LÍQUIDA - RCL (VI)	777.754.080,48	800.590.887,24	828.818.469,32	
(-) Transferências Obrigatórias da União Relativas às Emendas Individuais (art. 166-A, §1º, da CF) (VII)	2.150.000,00	2.150.000,00	200.000,00	
RECEITA CORRENTE LÍQUIDA AJUSTADA PARA CÁLCULO DOS LIMITES DE ENDIVIDAMENTO (VIII) = (VI - VII)	775.604.080,48	798.440.887,24	828.618.469,32	
% do TOTAL DAS GARANTIAS sobre a RCL AJUSTADA (V/VIII)				
LIMITE DEFINIDO POR RESOLUÇÃO DO SENADO FEDERAL	170.632.897,71	175.656.995,19	182.296.063,25	
LIMITE DE ALERTA (inciso III § 1º do art. 59 da LRF)	153.569.607,94	158.091.295,67	164.066.456,93	
Contragarantias Recebidas	-	-	-	-
Contragarantias Recebidas	-	-	-	-
DOS ESTADOS (IX)				
Em Garantia às Operações de Crédito Externas				
Em Garantia às Operações de Crédito Internas				
DOS MUNICÍPIOS (X)				
Em Garantia às Operações de Crédito Externas				
Em Garantia às Operações de Crédito Internas				
DAS ENTIDADES CONTROLADAS (XI)				
Em Garantia às Operações de Crédito Externas				
Em Garantia às Operações de Crédito Internas				
EM GARANTIAS POR MEIO DE FUNDOS E PROGRAMAS (XII)				
TOTAL CONTRAGARANTIAS RECEBIDAS (XIII) = (IX + X + XI + XII)				



 Sistema de Informações Contábeis e Fiscais do Setor Público Brasileiro TESOURO NACIONAL	Relatório de Gestão Fiscal
	Prefeitura Municipal de Sertãozinho - SP (Poder Executivo)
	Orçamentos Fiscal e da Seguridade Social
	CNPJ:
	Exercício: 2025
	Período de referência: 2º quadrimestre

RGF-Anexo 03 | Tabela 3.0 - Demonstrativo das Garantias e Contragarantias de Valores

Notas Explicativas	Valores
	31/08/2025
Notas Explicativas	-
Notas Explicativas	-

RGF-Anexo 04 | Tabela 4.0 - Demonstrativo das Operações de Crédito - Estados, DF e Municípios

Operações de Crédito	Valor Realizado no Período	
	VALOR REALIZADO	
	No Quadrimestre de Referência	Até o Quadrimestre de Referência (a)
Operações de Crédito	-	-
Mobiliária		
Interna		
Externa		
Contratual		
Interna		
Empréstimos	0,00	0,00
Aquisição Financiada de Bens e Arrendamento Mercantil Financeiro	0,00	0,00
Antecipação de Receita pela Venda a Termo de Bens e Serviços	0,00	0,00
Assunção, Reconhecimento e Confissão de Dívidas (LRF, art. 29, § 1º)	0,00	0,00
Operações de Crédito não sujeitas ao limite para fins de contratação (I)	0,00	0,00
Externa		
Empréstimos	0,00	0,00
Aquisição Financiada de Bens e Arrendamento Mercantil Financeiro	0,00	0,00
Antecipações de Receitas pela Venda a Termo de Bens e Serviços	0,00	0,00
Assunção, Reconhecimento e Confissão de Dívidas (LRF, art. 29, § 1º)	0,00	0,00
Operações de crédito não sujeitas ao limite para fins de contratação (II)	0,00	0,00
TOTAL (III)		

RGF-Anexo 04 | Tabela 4.0 - Demonstrativo das Operações de Crédito - Estados, DF e Municípios

Apuração do Cumprimento dos Limites	Apuração do Cumprimento dos Limites	
	VALOR	% SOBRE A RCL AJUSTADA
Apuração do Cumprimento dos Limites	-	-
RECEITA CORRENTE LÍQUIDA - RCL (IV)	828.818.469,32	
(-) Transferências Obrigatórias da União Relativas às Emendas Individuais (art. 166-A, §1º, da CF) (V)	200.000,00	
RECEITA CORRENTE LÍQUIDA AJUSTADA PARA CÁLCULO DOS LIMITES DE ENDIVIDAMENTO (VI) = (IV - V)	828.818.469,32	
OPERAÇÕES VEDADAS (VII)	0,00	0,00
TOTAL CONSIDERADO PARA FINS DA APURAÇÃO DO CUMPRIMENTO DO LIMITE (VIII) = (IIIa + VII - Ia - IIa)	0,00	0,00
LIMITE GERAL DEFINIDO POR RESOLUÇÃO DO SENADO FEDERAL PARA AS OPERAÇÕES DE CRÉDITO INTERNAS E EXTERNAS	132.578.955,09	16,00
LIMITE DE ALERTA (inciso III do § 1º do art. 59 da LRF)	119.321.059,58	14,40
OPERAÇÕES DE CRÉDITO POR ANTECIPAÇÃO DA RECEITA ORÇAMENTÁRIA		0,00
LIMITE DEFINIDO POR RESOLUÇÃO DO SENADO FEDERAL PARA AS OPERAÇÕES DE CRÉDITO POR ANTECIPAÇÃO DA RECEITA ORÇAMENTÁRIA	58.003.292,85	7,00

RGF-Anexo 04 | Tabela 4.0 - Demonstrativo das Operações de Crédito - Estados, DF e Municípios

Outras Operações Que Integram a Dívida Consolidada	Valor Realizado no Período	
	VALOR REALIZADO	
	No Quadrimestre de Referência	Até o Quadrimestre de Referência (a)
Outras Operações Que Integram a Dívida Consolidada	-	-
Parcelamentos de Dívidas		
Tributos		
Contribuições Previdenciárias		
FGTS		
Demais Contribuições Sociais		
Operações de Reestruturação e Recomposição do Principal de Dívidas		


RGF-Anexo 04 | Tabela 4.0 - Demonstrativo das Operações de Crédito - Estados, DF e Municípios

Notas Explicativas	Valores
	31/08/2025
Notas Explicativas	-
Notas Explicativas	-

RGF-Anexo 06 | Tabela 6.0 - Demonstrativo Simplificado do Relatório de Gestão Fiscal

Receita Corrente Líquida	Valor Até o Quadrimestre
	VALOR ATÉ O QUADRIMESTRE DE REFERÊNCIA
Receita Corrente Líquida	-
Receita Corrente Líquida	828.818.469,32
Receita Corrente Líquida Ajustada para Cálculo dos Limites de Endividamento	828.818.469,32
Receita Corrente Líquida Ajustada para Cálculo dos Limites da Despesa com Pessoal	827.425.769,32



 <p>Sistema de Informações Contábeis e Fiscais do Setor Público Brasileiro</p> <p>TESOURO NACIONAL</p>	Relatório de Gestão Fiscal	
	Prefeitura Municipal de Sertãozinho - SP (Poder Executivo)	
	Orçamentos Fiscal e da Seguridade Social	
	CNPJ:	
	Exercício: 2025	
Período de referência: 2º quadrimestre		

RGF-Anexo 06 | Tabela 6.0 - Demonstrativo Simplificado do Relatório de Gestão Fiscal

Despesa com Pessoal	Valor Realizado no Período	
	VALOR	% SOBRE A RCL AJUSTADA
Despesa com Pessoal	-	-
Despesa Total com Pessoal - DTP	317.697.660,72	38,40
Limite Máximo (incisos I, II e III art. 20 da LRF) - <-%>	446.809.915,43	54,00
Limite Prudencial (parágrafo único art. 22 da LRF) - <-%>	424.469.419,66	51,30
Limite de Alerta (inciso II do §1º do art. 59 da LRF) - <-%>	402.128.923,89	48,60

RGF-Anexo 06 | Tabela 6.0 - Demonstrativo Simplificado do Relatório de Gestão Fiscal

Divida Consolidada	Comparativo do Saldo da Divida	
	VALOR ATÉ O QUADRIMESTRE DE REFERÊNCIA	% SOBRE A RCL AJUSTADA
Divida Consolidada	-	-
Divida Consolidada Líquida	-319.335.517,79	-38,54
Limite Definido por Resolução do Senado Federal	994.342.163,18	120,00

RGF-Anexo 06 | Tabela 6.0 - Demonstrativo Simplificado do Relatório de Gestão Fiscal

Garantias de Valores	Comparativo do Saldo de Garantia	
	VALOR ATÉ O QUADRIMESTRE DE REFERÊNCIA	% SOBRE A RCL AJUSTADA
Garantias de Valores	-	-
Total das Garantias Concedidas	-	0,00
Limite Definido por Resolução do Senado Federal	182.296.063,25	22,00

RGF-Anexo 06 | Tabela 6.0 - Demonstrativo Simplificado do Relatório de Gestão Fiscal

Operações de Crédito	Valor Realizado no Período	
	VALOR ATÉ O QUADRIMESTRE DE REFERÊNCIA	% SOBRE A RCL AJUSTADA
Operações de Crédito	-	-
Operações de Crédito Internas e Externas	0,00	0,00
Limite Definido pelo Senado Federal para Operações de Crédito Externas e Internas	132.578.955,09	16,00
Operações de Crédito por Antecipação da Receita	0,00	0,00
Limite Definido pelo Senado Federal para Operações de Crédito por Antecipação da Receita	58.003.292,85	7,00

RGF-Anexo 06 | Tabela 6.0 - Demonstrativo Simplificado do Relatório de Gestão Fiscal

Restos a Pagar	Restos a Pagar e Disponibilidade de Caixa	
	RESTOS A PAGAR EMPENHADOS E NÃO LIQUIDADOS DO EXERCÍCIO	DISPONIBILIDADE DE CAIXA LÍQUIDA (APÓS A INSCRIÇÃO EM RESTOS A PAGAR NÃO PROCESSADOS DO EXERCÍCIO)
Restos a Pagar	-	-
Valor Total	-	-

RGF-Anexo 06 | Tabela 6.0 - Demonstrativo Simplificado do Relatório de Gestão Fiscal

Notas Explicativas	Valores
	31/08/2025
Notas Explicativas	-
Notas Explicativas	-



PODER LEGISLATIVO

Atos Oficiais

Decretos



Câmara Municipal de Sertãozinho

Estado de São Paulo

DECRETO LEGISLATIVO N.º 17/2025

CONCEDE O TÍTULO DE "CIDADÃO SERTANEZINO" AO ILUSTRÍSSIMO SENHOR "DÁZIO VASCONCELOS", PELOS BRILHANTES SERVIÇOS PRESTADOS À COMUNIDADE SERTANEZINA.

Autoria: Vereador William da Silva Domingos.

NILTON CESAR TEIXEIRA, Presidente da Câmara Municipal de Sertãozinho – SP, no uso de suas atribuições legais e regimentais, torna público que a Câmara Municipal aprovou e ele promulga o seguinte decreto legislativo:

Art. 1º – Fica concedido o Título de "**CIDADÃO SERTANEZINO**" ao Senhor "**DÁZIO VASCONCELOS**", pelos relevantes serviços prestados à comunidade local e por sua exemplar trajetória de vida e dedicação ao próximo.

Art. 2º – Este Decreto Legislativo entrará em vigor na data de sua publicação.

Art. 3º – Revogam-se as disposições em contrário.

Câmara Municipal de Sertãozinho, 24 de setembro de 2025.

Vereador Nilton Cesar Teixeira
Niltinho
Presidente

- Afixado em lugar de costume na data supra
- Ao Jornal Oficial do Município
- Projeto de Decreto Legislativo n.º 20, de 19 de agosto de 2025
- Aprovado na 56ª Sessão Ordinária dia 23/09/2025



Câmara Municipal de Sertãozinho

Estado de São Paulo

DECRETO LEGISLATIVO N.º 18/2025

CONCEDE O TÍTULO DE "CIDADÃO SERTANEZINO" AO ILUSTRÍSSIMO SENHOR "HAILTON DONIZETI DELFINO", PELOS BRILHANTES SERVIÇOS PRESTADOS À COMUNIDADE SERTANEZINA.

Autoria: Vereador Acácio Augusto Tobias Vieira

NILTON CÉSAR TEIXEIRA, Presidente da Câmara de Sertãozinho - SP, no uso de suas atribuições, torna publico que a Câmara Municipal aprovou e ele promulga o seguinte decreto - legislativo:

Art.1º – Fica concedido o Título de "**CIDADÃO SERTANEZINO**" ao Senhor "**HAILTON DONIZETI DELFINO**", pelos relevantes serviços prestados à comunidade local e por sua exemplar trajetória de vida e dedicação ao próximo.

Art. 2º – Este Decreto Legislativo entrará em vigor na data de sua publicação.

Art. 3º – Revogam-se as disposições em contrário.

Câmara Municipal de Sertãozinho, 24 de setembro de 2025.

Vereador Nilton Cesar Teixeira
Niltinho
Presidente

- Afixado em lugar de costume na data supra
- Ao Jornal Oficial do Município
- Projeto de Decreto Legislativo n.º 22, de 04 de setembro de 2025
- Aprovado na 56ª Sessão Ordinária dia 23/09/2025



Câmara Municipal de Sertãozinho

Estado de São Paulo

DECRETO LEGISLATIVO N.º 19/2025

CONCEDE A CONDECORAÇÃO MAIOR DO MUNICÍPIO DE SERTÃOZINHO “PADRE ANTONIO DE OLIVEIRA” AO “CONSELHEIRO – CORREGEDOR DO TRIBUNAL DE CONTAS DO ESTADO DE SÃO PAULO, EXCELENTÍSSIMO DOUTOR DIMAS EDUARDO RAMALHO”.

Autoria: Vereador Nilton Cesar Teixeira.

NILTON CÉSAR TEIXEIRA, Presidente da Câmara de Sertãozinho - SP, no uso de suas atribuições, torna publico que a Câmara Municipal aprovou e ele promulga o seguinte decreto - legislativo:

Art. 1º - Fica concedida a Condecoração Maior do Município de Sertãozinho “Padre Antonio de Oliveira” ao **“Conselheiro – Corregedor do Tribunal de Contas do Estado de São Paulo, EXCELENTÍSSIMO DOUTOR DIMAS EDUARDO RAMALHO”**, pelos relevantes serviços prestados ao nosso município e toda a nossa região.

Art. 2º - Este Decreto Legislativo entrará em vigor na data de sua publicação.

Câmara Municipal de Sertãozinho, 24 de setembro de 2025.

Vereador Nilton Cesar Teixeira
Niltinho
Presidente

- Afixado em lugar de costume na data supra
- Ao Jornal Oficial do Município
- Projeto de Decreto Legislativo n.º 23, de 08 de setembro de 2025.
- Aprovado na 56ª Sessão Ordinária dia 23/09/2025



Câmara Municipal de Sertãozinho

Estado de São Paulo

DECRETO LEGISLATIVO N.º 20/2025

CONCEDE O TÍTULO DE "CIDADÃO SERTANEZINO" AO SENHOR "FERNANDO DOS REIS FILHO".

Autoria: Vereadores Fernando Francisco da Silva e Nilton Cesar Teixeira.

NILTON CESAR TEIXEIRA, Presidente da Câmara de Sertãozinho - SP, no uso de suas atribuições, torna publico que a Câmara Municipal aprovou e ele promulga o seguinte decreto - legislativo:

Art. 1º – Fica concedido o Título de "**CIDADÃO SERTANEZINO**" ao Senhor "**FERNANDO DOS REIS FILHO**", em reconhecimento aos relevantes serviços prestados a comunidade Sertanezina.

Art. 2º – Este Decreto Legislativo entrará em vigor na data de sua publicação.

Art. 3º – Revogam-se as disposições em contrário.

Câmara Municipal de Sertãozinho, 24 de setembro de 2025.

Vereador Nilton Cesar Teixeira
Nilinho
Presidente

- Afixado em lugar de costume na data supra
- Ao Jornal Oficial do Município
- Projeto de Decreto Legislativo n.º 25, de 15 de setembro de 2025
- Aprovado na 55ª Sessão Ordinária dia 23/09/2025



Atos Legislativos

Ato da Presidência



Câmara Municipal de Sertãozinho

Estado de São Paulo

ATO DA PRESIDÊNCIA N.º 08/2025

NILTON CESAR TEIXEIRA, PRESIDENTE DA CÂMARA MUNICIPAL DE SERTÃOZINHO, NO USO DE SUAS ATRIBUIÇÕES E NOS TERMOS DO DISPOSTO, CONVOCA AUDIÊNCIA PÚBLICA PARA DISCUSSÃO DO PROJETO DE LEI COMPLEMENTAR Nº 0003/2025.

RESOLVE:

Art. 1º – Fica convocada a 1ª Audiência Pública destinada a debater o Projeto de Lei Complementar nº 0003, de 09 de junho de 2025, de autoria do Poder Executivo, que “dispõe sobre a reorganização do Regime Próprio de Previdência Social do Município de Sertãozinho na forma da Constituição Federal e demais legislações federais aplicáveis e dá outras providências”.

Art. 2º – A audiência realizar-se-á no Plenário da Câmara Municipal de Sertãozinho, no dia 08 de outubro de 2025 (quarta-feira), às 18h, sendo transmitida ao vivo pela TV Câmara e canais oficiais de comunicação da Casa.

Art. 3º – Esta audiência pública é a primeira de um total de três encontros programados, voltados à participação de servidores municipais, representantes da autarquia previdenciária e entidades sindicais, sem prejuízo da participação da sociedade em geral, garantindo a ampla discussão democrática da matéria.

Art. 4º – A Diretoria de Comunicação adotará as providências necessárias à ampla divulgação deste Ato, dando ciência aos vereadores, autoridades municipais, entidades representativas, sindicatos, associações e à população em geral.

Art. 5º – Publique-se, registre-se e cumpra-se.

Câmara Municipal de Sertãozinho, 25 de setembro de 2025.

**Vereador Nilton Cesar Teixeira
Niltinho
Presidente**



Ata de Audiência Pública



Câmara Municipal de Sertãozinho

Estado de São Paulo

ATA DA AUDIÊNCIA PÚBLICA REALIZADA PELA COMISSÃO DE FINANÇAS E ORÇAMENTO, NO DIA 18 DE SETEMBRO DE 2025, ÀS 18:00 HORAS, PARA APRESENTAÇÃO E DEBATE DO PROJETO DE LEI Nº 109/2025, QUE DISPÕE SOBRE AS DIRETRIZES PARA ELABORAÇÃO DA LEI ORÇAMENTÁRIA PARA O EXERCÍCIO DE 2026 E DÁ OUTRAS PROVIDÊNCIAS.

.....Com fundamento no parágrafo 4º, do artigo 9º, da Lei Complementar nº 101, de 04 de maio de 2000, Lei de Responsabilidade Fiscal, realizou-se, no Plenário Primo Guidoni, Audiência Pública para apresentação e debate ao Projeto de Lei nº 109/2025, de autoria do Executivo que: Dispõe sobre as diretrizes para elaboração da lei orçamentária para o exercício de 2026 e dá outras providências, conforme convite feito à população. Integram a Comissão de Finanças e Orçamento da Casa de Leis os Vereadores Rogério Silva dos Santos, Presidente, William da Silva Domingos, Relator, e Vilmar Donizetti Rodrigues da Silva, Revisor, que por compromissos inesperados foram impedidos de comparecer, desta forma, o Presidente da Comissão de Finanças e Orçamento, Vereador Rogério Silva dos Santos, nomeou previamente para representá-los, neste momento, o Vereador Antônio Carlos Marcolino, que deu boas-vindas e saudou a população de Sertãozinho e Cruz das Posses. Dando início à Audiência, apresentado o Projeto de lei nº 109/2025, passa a palavra às Senhoras Marli Aparecida Ferreira Bozo – Secretária da Fazenda e Mércia Giovana Piccoli Risques – Secretária de Orçamento e Desenvolvimento Urbano, que teceram as devidas explicações ao projeto. Respondida às perguntas, o Vereador Antônio Carlos Marcolino agradece a todos pela presença e em nome de Deus declara encerrada a presente Audiência Pública às 18:37 horas. //////////////////////////////////////

Documento assinado digitalmente por 3 signatários
Para verificar sua autenticidade, acesse: <https://www.camarasertaozinho.sp.gov.br/ceer> e informe o código: 2509221607355455



FUNDAM

Editais

Convocações

**FUNDAM**

Fundação para o Desenvolvimento Educacional e Cultural da Alta Mogiana

EDITAL DE CONVOCAÇÃO DE ASSEMBLEIA GERAL ORDINÁRIA DA FUNDAÇÃO PARA O DESENVOLVIMENTO EDUCACIONAL E CULTURAL DA ALTA MOGIANA - FUNDAM

De acordo com Estatuto da Fundação para Desenvolvimento Educacional e Cultural da Alta Mogiana – FUNDAM, fica convocada a ASSEMBLEIA GERAL ORDINÁRIA DA FUNDAÇÃO PARA O DESENVOLVIMENTO EDUCACIONAL E CULTURAL DA ALTA MOGIANA, que ocorrerá no **dia 30 de setembro de 2025, às 14:00h, em primeira convocação**, na Rua Osvaldo Bertuso, nº 126, Conjunto Habitacional Antônio Nadaletto Mazzer – Sertãozinho/SP, para tratar da seguinte pauta: **a) Indicação de 02 Membros para compor o Conselho Superior da Fundam, conforme inciso VI do artigo 20 do Estatuto Social da Fundam; A Assembleia será instalada na forma do Estatuto da FUNDAM (Art. 17 § 2º)**

Sertãozinho, 25 de setembro de 2025.

GUILHERME MARTINS NETO
PRESIDENTE DO CONSELHO SUPERIOR

FUNDAM - Fundação para o Desenvolvimento Educacional e Cultural da Alta Mogiana
Rua Osvaldo Bertuso, 126 – Cj. Hab. Antônio Nadaletto Mazzer – CEP 14.177-082
Sertãozinho/ SP – Fone/ Fax: (16) 3942-6530 - CNPJ: 05.107.598/0001-36

Expediente

O Diário Oficial do Município de Sertãozinho, veiculado exclusivamente na forma eletrônica, é uma Publicação das entidades da Administração Direta e Indireta deste Município, sendo referidas entidades inteiramente responsáveis pelo conteúdo publicado.

Prefeitura

Rua Aprígio de Araújo, 837 - Centro
Telefone: (16) 2105 3000

Câmara Municipal

Telefone: (16)3946-9600
Av. Egisto Sicchieri,1289 - Jardim Diamante

Poder Judiciário

Telefone: (16) 3945 2811
Rua Luís Carlos Prudêncio, 100 - Jardim América

Procuradoria Geral do Município

Telefone: (16) 2105 3014
Rua Eptácio Pessoa, 1.528 - Centro

Secretaria Municipal da Administração

Telefone: (16) 2105 3005
Rua Aprígio de Araújo, 837 - Centro

Secretaria Municipal de Assistência Social e Direitos Humanos

Telefone: (16) 3942 3644 / 3945 6480 / 3945 6522 / 3945 6552
Rua Auad Sader, 160 - Jardim Liberdade

Secretaria Municipal de Casa Civil

Telefone: (16) 2105 3000
Rua Aprígio de Araújo, 837 - Centro

Secretaria Municipal de Cultura e Turismo

Telefone: (16) 3942 5168 / 3947 7571
Rua Sebastião Sampaio, 1.489 - Centro

Secretaria Municipal de Desenvolvimento Econômico e Inovação

Telefone: (16) 3945 4063 / 3947 7763
Rua Voluntário Otto Gomes Martins, 1.380 - Centro

Secretaria Municipal de Educação

Telefone: (16) 3946 6900
Rua Washington Luís, 1.040 - Centro

Secretaria Municipal de Esportes e Lazer

Telefone: (16) 3947 2247
R. Bartolomeu Sala, 54 - Jardim 5 de Dezembro

Secretaria Municipal de Fazenda

Telefone: (16) 2105 1000
R. Jordão Borghetti, 250 - Jardim Recreio

Secretaria Municipal de Governo

Telefone: (16) 2105 3008
R. Aprígio de Araújo, 837 - Centro

Secretaria Municipal de Meio Ambiente e Agricultura

Telefone: (16) 3946 7808
Av. Nossa Senhora Aparecida, 1.803 - Bairro São João

Secretaria Municipal de Obras, Conservação e Serviços Públicos

Telefone: (16) 3946 7800
Av. Nossa Senhora Aparecida, 1.803 - Bairro São João

Secretaria Municipal de Planejamento Urbano

Telefone: (16) 2105 1000
Rua Jordão Borghetti, 250 - Jardim Recreio dos Bandeirantes

Secretaria Municipal de Saúde

Telefone: (16) 3945 4230 / 3945 6479 / 3945 4546
Rua Geremia Lunardelli, 1.134 - Centro

Secretaria Municipal de Segurança Pública e Mobilidade Urbana

Telefone: (16) 3945 0655 / 3947 3050
Av. Beppe Olivare, 230 - Jardim Lopes da Silva

Secretaria Municipal de Cruz das Posses

Telefone: (16) 3949 1240 / 3949 1826
Rua Tenente Isaías, 872 - Centro

Saemas - Serviço Autônomo de Água, Esgoto e Meio Ambiente

Telefone: (16) 3946 4646
Rua Jordão Borghetti, 250 - Jardim Recreio dos Bandeirantes