

SUMÁRIO



PREFEITURA MUNICIPAL DE **ARAÇATUBA**

Terça-feira, 30 de setembro de 2025 Ano VI | Edição 1346

Poder Executivo	2
Atos Oficiais	2
Decretos	2
Secretaria Municipal de Educação	11
Atos Oficiais	11
Resoluções	11
Licitações e Contratos	15
Ratificação	15
Secretaria Municipal de Administração	15
Licitações e Contratos	15
Aviso de Licitação	15
Secretaria Municipal de Desenvolvimento Econômico e Relações do Trabalho	15
Licitações e Contratos	15
Chamamento Público	15
Secretaria Municipal da Fazenda	16
Contas Públicas e Instrumentos de Gestão Fiscal	16
Relatório de Gestão Fiscal	16
Relatório Resumido da Execução Orçamentária	31
Fundação Educacional de Araçatuba	66
Atos Oficiais	66
Resoluções	66

**PODER EXECUTIVO****Atos Oficiais****Decretos****DECRETO N.º 24.191 – DE 29 DE SETEMBRO DE 2025**

“Abre crédito adicional suplementar no valor de R\$ 514.000,00 (quinhentos e quatorze mil reais), por remanejamento de verba”

O PREFEITO MUNICIPAL DE ARAÇATUBA,

No uso de suas atribuições legais e devidamente autorizado pelo art. 43, inciso III, da Lei Federal n.º 4.320/64 e pelo art. 8.º, inciso III, da Lei Municipal n.º 8.812/24,

DECRETA:

Art. 1.º Fica aberto um crédito adicional suplementar no valor de R\$ 514.000,00 (quinhentos e quatorze mil reais), destinado a atender insuficiência das seguintes dotações orçamentárias:

Dotação: 1392 - 02.21.01 12 122 0034 2.117 01 3.1.90.13.01	
02.21.01 - GABINETE DA SECRETARIA MUNICIPAL DE EDUCAÇÃO	
12 - Educação	
122 - Administração Geral	
0034 - ADMINISTRAÇÃO DA EDUCAÇÃO	
2.117 - Atividades da Secretaria Municipal de Educação	
01 - Tesouro	
3.1.90.13.01 - Obrigações Patronais	R\$ 100.000,00
Dotação: 1401 - 02.21.01 12 122 0034 2.117 01 3.3.90.39.38	
02.21.01 - GABINETE DA SECRETARIA MUNICIPAL DE EDUCAÇÃO	
12 - Educação	
122 - Administração Geral	
0034 - ADMINISTRAÇÃO DA EDUCAÇÃO	
2.117 - Atividades da Secretaria Municipal de Educação	
01 - Tesouro	
3.3.90.39.38 - Out.Serv.Pessoa Juridica - Plano de Saúde e V.A	R\$ 37.000,00
Dotação: 1409 - 02.21.02 12 361 0035 2.119 01 3.1.90.13.01	
02.21.02 - DEPARTAMENTO DE EDUCAÇÃO E ENSINO	
12 - Educação	
361 - Ensino Fundamental	
0035 - EDUCAÇÃO BÁSICA	
2.119 - Ensino Fundamental	
01 - Tesouro	
3.1.90.13.01 - Obrigações Patronais	R\$ 80.000,00
Dotação: 1428 - 02.21.02 12 365 0035 2.120 01 3.1.90.13.01	
02.21.02 - DEPARTAMENTO DE EDUCAÇÃO E ENSINO	
12 - Educação	
365 - Ensino Infantil	
0035 - EDUCAÇÃO BÁSICA	
2.120 - Educação Infantil Creche	
01 - Tesouro	
3.1.90.13.01 - Obrigações Patronais	R\$ 100.000,00
Dotação: 1446 - 02.21.02 12 365 0035 2.121 01 3.1.90.13.01	
02.21.02 - DEPARTAMENTO DE EDUCAÇÃO E ENSINO	
12 - Educação	
365 - Ensino Infantil	
0035 - EDUCAÇÃO BÁSICA	
2.121 - Educação Infantil da Pré-escola	
01 - Tesouro	
3.1.90.13.01 - Obrigações Patronais	R\$ 100.000,00



Dotação: 1543 - 02.21.02 12 361 0035 2.134 01 3.1.90.13.01	
02.21.02 - DEPARTAMENTO DE EDUCAÇÃO E ENSINO	
12 - Educação	
361 - Ensino Fundamental	
0035 - EDUCAÇÃO BÁSICA	
2.134 - Ensino Fundamental Integral	
01 - Tesouro	
3.1.90.13.01 - Obrigações Patronais	R\$ 50.000,00
Dotação: 1552 - 02.21.03 12 368 0047 2.126 01 3.1.90.13.01	
02.21.03 - DEPARTAMENTO DE SERVIÇOS DE APOIO À EDUCAÇÃO	
12 - Educação	
368 - EDUCAÇÃO BÁSICA	
0047 - SERVIÇOS DE APOIO A EDUCAÇÃO	
2.126 - Atividades de Apoio a Educação	
01 - Tesouro	
3.1.90.13.01 - Obrigações Patronais	R\$ 25.000,00
Dotação: 1563 - 02.21.03 12 368 0047 2.127 01 3.1.90.13.01	
02.21.03 - DEPARTAMENTO DE SERVIÇOS DE APOIO À EDUCAÇÃO	
12 - Educação	
368 - EDUCAÇÃO BÁSICA	
0047 - SERVIÇOS DE APOIO A EDUCAÇÃO	
2.127 - Transporte Escolar	
01 - Tesouro	
3.1.90.13.01 - Obrigações Patronais	R\$ 22.000,00
Total da Unidade	R\$ 514.000,00
Total da Suplementação	R\$ 514.000,00

Art. 2.º As despesas decorrentes do presente crédito adicional suplementar correrão por conta da anulação parcial das seguintes dotações orçamentárias:

Dotação: 1173 - 02.19.04 08 244 0032 2.102 01 3.1.90.11.01	
02.19.04 - FUNDO SOCIAL DE SOLIDARIEDADE	
08 - Assistência Social	
244 - Assistência Comunitária	
0032 - ADMINISTRAÇÃO DO FUNDO SOCIAL	
2.102 - Ações Sociais - FSS	
01 - Tesouro	
3.1.90.11.01 - Vencimentos e Vantagens Fixas - Pessoal Civil	R\$ 100.000,00
Total da Unidade	R\$ 100.000,00

Dotação: 1394 - 02.21.01 12 122 0034 2.117 01 3.1.90.16.01	
02.21.01 - GABINETE DA SECRETARIA MUNICIPAL DE EDUCAÇÃO	
12 - Educação	
122 - Administração Geral	
0034 - ADMINISTRAÇÃO DA EDUCAÇÃO	
2.117 - Atividades da Secretaria Municipal de Educação	
01 - Tesouro	
3.1.90.16.01 - Outras Despesas Variáveis - Pessoal Civil	R\$ 37.000,00
Dotação: 1411 - 02.21.02 12 361 0035 2.119 01 3.1.90.16.01	
02.21.02 - DEPARTAMENTO DE EDUCAÇÃO E ENSINO	
12 - Educação	
361 - Ensino Fundamental	
0035 - EDUCAÇÃO BÁSICA	
2.119 - Ensino Fundamental	



01 - Tesouro	
3.1.90.16.01 - Outras Despesas Variáveis - Pessoal Civil	R\$ 80.000,00
Dotação: 1430 - 02.21.02 12 365 0035 2.120 01 3.1.90.16.01	
02.21.02 - DEPARTAMENTO DE EDUCAÇÃO E ENSINO	
12 - Educação	
365 - Ensino Infantil	
0035 - EDUCAÇÃO BÁSICA	
2.120 - Educação Infantil Creche	
01 - Tesouro	
3.1.90.16.01 - Outras Despesas Variáveis - Pessoal Civil	R\$ 150.000,00
Dotação: 1448 - 02.21.02 12 365 0035 2.121 01 3.1.90.16.01	
02.21.02 - DEPARTAMENTO DE EDUCAÇÃO E ENSINO	
12 - Educação	
365 - Ensino Infantil	
0035 - EDUCAÇÃO BÁSICA	
2.121 - Educação Infantil da Pré-escola	
01 - Tesouro	
3.1.90.16.01 - Outras Despesas Variáveis - Pessoal Civil	R\$ 100.000,00
Dotação: 1554 - 02.21.03 12 368 0047 2.126 01 3.1.90.16.01	
02.21.03 - DEPARTAMENTO DE SERVIÇOS DE APOIO À EDUCAÇÃO	
12 - Educação	
368 - EDUCAÇÃO BÁSICA	
0047 - SERVIÇOS DE APOIO A EDUCAÇÃO	
2.126 - Atividades de Apoio a Educação	
01 - Tesouro	
3.1.90.16.01 - Outras Despesas Variáveis - Pessoal Civil	R\$ 25.000,00
Dotação: 1565 - 02.21.03 12 368 0047 2.127 01 3.1.90.16.01	
02.21.03 - DEPARTAMENTO DE SERVIÇOS DE APOIO À EDUCAÇÃO	
12 - Educação	
368 - EDUCAÇÃO BÁSICA	
0047 - SERVIÇOS DE APOIO A EDUCAÇÃO	
2.127 - Transporte Escolar	
01 - Tesouro	
3.1.90.16.01 - Outras Despesas Variáveis - Pessoal Civil	R\$ 22.000,00
Total da Unidade	R\$ 414.000,00
Total da Anulação	R\$ 514.000,00

Art. 3.º A Secretaria Municipal da Fazenda procederá à compatibilização das peças orçamentárias em atendimento ao Projeto Audesp do Tribunal de Contas do Estado de São Paulo.

Art. 4.º Este Decreto entra em vigor na data de sua publicação.

PREFEITURA MUNICIPAL DE ARAÇATUBA, 29 de setembro de 2025, 116 anos da Fundação de Araçatuba e 103 anos de Sua Emancipação Política.

LUCAS PAVAN ZANATTA
Prefeito Municipal

NELSON JOSÉ DA SILVA
Chefe do Gabinete do Prefeito



CLÁUDIA APARECIDA SATO DE OLIVEIRA

Secretária Municipal da Fazenda

Publicado e arquivado pela Assessoria de Apoio, Controle e Elaboração dos Atos Oficiais do Gabinete do Prefeito, nesta data.

FÁBIO SATO DE OLIVEIRA

Assessor de Apoio, Controle e Elaboração dos Atos Oficiais

DECRETO N.º 24.192 – DE 29 DE SETEMBRO DE 2025

“Abre crédito adicional suplementar no valor de R\$ 863.000,00 (oitocentos e sessenta e três mil reais), por remanejamento de verba”

O PREFEITO MUNICIPAL DE ARAÇATUBA,

No uso de suas atribuições legais e devidamente autorizado pelo art. 43, inciso III da Lei Federal n.º 4.320/64 e pelo art. 8º, inciso III da Lei Municipal n.º 8.812/24,

DECRETA:

Art. 1.º Fica aberto um crédito adicional suplementar no valor de R\$ 863.000,00 (oitocentos e sessenta e três mil reais), destinado a atender insuficiência das seguintes dotações orçamentárias:

Dotação: 2 - 04.01.01 12 364 0201 2.300 04 3.1.90.11.00
04.01.01 - ADMINISTRAÇÃO DA FUNDAÇÃO EDUCACIONAL
12 - Educação
364 - Ensino Superior
0201 - ENSINO SUPERIOR
2.300 - MANUTENÇÃO DOS SERVIÇOS DA FUNDAÇÃO
04 - Recursos Próprios da Administração Indireta
3.1.90.11.00 - VENCIMENTOS E VANTAGENS FIXAS - PESSOAL CIVIL R\$ 50.000,00
Dotação: 3 - 04.01.01 12 364 0201 2.300 04 3.1.90.13.00
04.01.01 - ADMINISTRAÇÃO DA FUNDAÇÃO EDUCACIONAL
12 - Educação
364 - Ensino Superior
0201 - ENSINO SUPERIOR
2.300 - MANUTENÇÃO DOS SERVIÇOS DA FUNDAÇÃO
04 - Recursos Próprios da Administração Indireta
3.1.90.13.00 - OBRIGAÇÕES PATRONAIS R\$ 255.000,00
Dotação: 7 - 04.01.01 12 364 0201 2.300 04 3.3.90.08.00
04.01.01 - ADMINISTRAÇÃO DA FUNDAÇÃO EDUCACIONAL
12 - Educação
364 - Ensino Superior
0201 - ENSINO SUPERIOR
2.300 - MANUTENÇÃO DOS SERVIÇOS DA FUNDAÇÃO
04 - Recursos Próprios da Administração Indireta
3.3.90.08.00 - OUTROS BENEFÍCIOS ASSISTENCIAIS DO SERVIDOR E DO MILITAR R\$ 40.000,00
Dotação: 8 - 04.01.01 12 364 0201 2.300 04 3.3.90.30.01
04.01.01 - ADMINISTRAÇÃO DA FUNDAÇÃO EDUCACIONAL
12 - Educação
364 - Ensino Superior
0201 - ENSINO SUPERIOR
2.300 - MANUTENÇÃO DOS SERVIÇOS DA FUNDAÇÃO
04 - Recursos Próprios da Administração Indireta
3.3.90.30.01 - Material de Consumo R\$ 50.000,00
Dotação: 9 - 04.01.01 12 364 0201 2.300 04 3.3.90.32.01
04.01.01 - ADMINISTRAÇÃO DA FUNDAÇÃO EDUCACIONAL
12 - Educação
364 - Ensino Superior
0201 - ENSINO SUPERIOR

2.300 - MANUTENÇÃO DOS SERVIÇOS DA FUNDAÇÃO	
04 - Recursos Próprios da Administração Indireta	
3.3.90.32.01 - Material de Distribuição Gratuita	R\$ 5.000,00
Dotação: 11 - 04.01.01 12 364 0201 2.300 04 3.3.90.36.00	
04.01.01 - ADMINISTRAÇÃO DA FUNDAÇÃO EDUCACIONAL	
12 - Educação	
364 - Ensino Superior	
0201 - ENSINO SUPERIOR	
2.300 - MANUTENÇÃO DOS SERVIÇOS DA FUNDAÇÃO	
04 - Recursos Próprios da Administração Indireta	
3.3.90.36.00 - OUTROS SERVIÇOS DE TERCEIROS - PESSOA FÍSICA	R\$ 3.000,00
Dotação: 12 - 04.01.01 12 364 0201 2.300 04 3.3.90.39.00	
04.01.01 - ADMINISTRAÇÃO DA FUNDAÇÃO EDUCACIONAL	
12 - Educação	
364 - Ensino Superior	
0201 - ENSINO SUPERIOR	
2.300 - MANUTENÇÃO DOS SERVIÇOS DA FUNDAÇÃO	
04 - Recursos Próprios da Administração Indireta	
3.3.90.39.00 - OUTROS SERVIÇOS DE TERCEIROS - PESSOA JURÍDICA	R\$ 100.000,00
Dotação: 14 - 04.01.01 12 364 0201 2.300 04 3.3.90.46.00	
04.01.01 - ADMINISTRAÇÃO DA FUNDAÇÃO EDUCACIONAL	
12 - Educação	
364 - Ensino Superior	
0201 - ENSINO SUPERIOR	
2.300 - MANUTENÇÃO DOS SERVIÇOS DA FUNDAÇÃO	
04 - Recursos Próprios da Administração Indireta	
3.3.90.46.00 - AUXÍLIO ALIMENTAÇÃO	R\$ 80.000,00
Dotação: 15 - 04.01.01 12 364 0201 2.300 04 3.3.90.47.00	
04.01.01 - ADMINISTRAÇÃO DA FUNDAÇÃO EDUCACIONAL	
12 - Educação	
364 - Ensino Superior	
0201 - ENSINO SUPERIOR	
2.300 - MANUTENÇÃO DOS SERVIÇOS DA FUNDAÇÃO	
04 - Recursos Próprios da Administração Indireta	
3.3.90.47.00 - OBRIGAÇÕES TRIBUTÁRIAS E CONTRIBUTIVAS	R\$ 5.500,00
Dotação: 18 - 04.01.01 12 364 0201 2.300 04 4.4.90.52.00	
04.01.01 - ADMINISTRAÇÃO DA FUNDAÇÃO EDUCACIONAL	
12 - Educação	
364 - Ensino Superior	
0201 - ENSINO SUPERIOR	
2.300 - MANUTENÇÃO DOS SERVIÇOS DA FUNDAÇÃO	
04 - Recursos Próprios da Administração Indireta	
4.4.90.52.00 - EQUIPAMENTOS E MATERIAL PERMANENTE	R\$ 12.000,00
Dotação: 20 - 04.01.01 12 364 0201 2.301 04 3.1.90.13.00	
04.01.01 - ADMINISTRAÇÃO DA FUNDAÇÃO EDUCACIONAL	
12 - Educação	
364 - Ensino Superior	
0201 - ENSINO SUPERIOR	
2.301 - MANUTENÇÃO DAS FACULDADES	
04 - Recursos Próprios da Administração Indireta	
3.1.90.13.00 - OBRIGAÇÕES PATRONAIS	R\$ 200.000,00
Dotação: 22 - 04.01.01 12 364 0201 2.301 04 3.3.90.30.00	

04.01.01 - ADMINISTRAÇÃO DA FUNDAÇÃO EDUCACIONAL	
12 - Educação	
364 - Ensino Superior	
0201 - ENSINO SUPERIOR	
2.301 - MANUTENÇÃO DAS FACULDADES	
04 - Recursos Próprios da Administração Indireta	
3.3.90.30.00 - MATERIAL DE CONSUMO	R\$ 4.000,00
Dotação: 24 - 04.01.01 12 364 0201 2.301 04 3.3.90.36.00	
04.01.01 - ADMINISTRAÇÃO DA FUNDAÇÃO EDUCACIONAL	
12 - Educação	
364 - Ensino Superior	
0201 - ENSINO SUPERIOR	
2.301 - MANUTENÇÃO DAS FACULDADES	
04 - Recursos Próprios da Administração Indireta	
3.3.90.36.00 - OUTROS SERVIÇOS DE TERCEIROS - PESSOA FÍSICA	R\$ 10.000,00
Dotação: 25 - 04.01.01 12 364 0201 2.301 04 3.3.90.39.00	
04.01.01 - ADMINISTRAÇÃO DA FUNDAÇÃO EDUCACIONAL	
12 - Educação	
364 - Ensino Superior	
0201 - ENSINO SUPERIOR	
2.301 - MANUTENÇÃO DAS FACULDADES	
04 - Recursos Próprios da Administração Indireta	
3.3.90.39.00 - OUTROS SERVIÇOS DE TERCEIROS - PESSOA JURÍDICA	R\$ 40.000,00
Dotação: 27 - 04.01.01 12 364 0201 2.301 04 3.3.90.47.00	
04.01.01 - ADMINISTRAÇÃO DA FUNDAÇÃO EDUCACIONAL	
12 - Educação	
364 - Ensino Superior	
0201 - ENSINO SUPERIOR	
2.301 - MANUTENÇÃO DAS FACULDADES	
04 - Recursos Próprios da Administração Indireta	
3.3.90.47.00 - OBRIGAÇÕES TRIBUTÁRIAS E CONTRIBUTIVAS	R\$ 3.500,00
Dotação: 32 - 04.01.01 12 364 0201 2.302 04 3.3.90.39.00	
04.01.01 - ADMINISTRAÇÃO DA FUNDAÇÃO EDUCACIONAL	
12 - Educação	
364 - Ensino Superior	
0201 - ENSINO SUPERIOR	
2.302 - REALIZAÇÃO DE EVENTOS	
04 - Recursos Próprios da Administração Indireta	
3.3.90.39.00 - OUTROS SERVIÇOS DE TERCEIROS - PESSOA JURÍDICA	R\$ 5.000,00
Total da Unidade	R\$ 863.000,00
Total da Suplementação	R\$ 863.000,00

Art. 2.º As despesas decorrentes do presente crédito adicional suplementar correrão por conta da anulação parcial das seguintes dotações orçamentárias:

Dotação: 1 - 04.01.01 12 364 0201 1.301 04 4.4.90.51.00
04.01.01 - ADMINISTRAÇÃO DA FUNDAÇÃO EDUCACIONAL
12 - Educação
364 - Ensino Superior
0201 - ENSINO SUPERIOR
1.301 - AMPLIAÇÕES E REFORMAS DE PRÉDIOS DA FUNDAÇÃO
04 - Recursos Próprios da Administração Indireta



4.4.90.51.00 - OBRAS E INSTALAÇÕES	R\$ 500.000,00
Dotação: 5 - 04.01.01 12 364 0201 2.300 04 3.1.90.92.00	
04.01.01 - ADMINISTRAÇÃO DA FUNDAÇÃO EDUCACIONAL	
12 - Educação	
364 - Ensino Superior	
0201 - ENSINO SUPERIOR	
2.300 - MANUTENÇÃO DOS SERVIÇOS DA FUNDAÇÃO	
04 - Recursos Próprios da Administração Indireta	
3.1.90.92.00 - DESPESAS DE EXERCÍCIOS ANTERIORES	R\$ 60.000,00
Dotação: 6 - 04.01.01 12 364 0201 2.300 04 3.3.32.35.00	
04.01.01 - ADMINISTRAÇÃO DA FUNDAÇÃO EDUCACIONAL	
12 - Educação	
364 - Ensino Superior	
0201 - ENSINO SUPERIOR	
2.300 - MANUTENÇÃO DOS SERVIÇOS DA FUNDAÇÃO	
04 - Recursos Próprios da Administração Indireta	
3.3.32.35.00 - SERVIÇOS DE CONSULTORIA	R\$ 23.000,00
Dotação: 13 - 04.01.01 12 364 0201 2.300 04 3.3.90.40.00	
04.01.01 - ADMINISTRAÇÃO DA FUNDAÇÃO EDUCACIONAL	
12 - Educação	
364 - Ensino Superior	
0201 - ENSINO SUPERIOR	
2.300 - MANUTENÇÃO DOS SERVIÇOS DA FUNDAÇÃO	
04 - Recursos Próprios da Administração Indireta	
3.3.90.40.00 - SERVIÇOS DE TECNOLOGIA DA INFORMAÇÃO E COMUNICAÇÃO - PESSOA JURÍDICA	R\$ 10.000,00
Dotação: 16 - 04.01.01 12 364 0201 2.300 04 3.3.90.91.00	
04.01.01 - ADMINISTRAÇÃO DA FUNDAÇÃO EDUCACIONAL	
12 - Educação	
364 - Ensino Superior	
0201 - ENSINO SUPERIOR	
2.300 - MANUTENÇÃO DOS SERVIÇOS DA FUNDAÇÃO	
04 - Recursos Próprios da Administração Indireta	
3.3.90.91.00 - SENTENÇAS JUDICIAIS	R\$ 200.000,00
Dotação: 28 - 04.01.01 12 364 0201 2.301 04 3.3.90.92.00	
04.01.01 - ADMINISTRAÇÃO DA FUNDAÇÃO EDUCACIONAL	
12 - Educação	
364 - Ensino Superior	
0201 - ENSINO SUPERIOR	
2.301 - MANUTENÇÃO DAS FACULDADES	
04 - Recursos Próprios da Administração Indireta	
3.3.90.92.00 - DESPESAS DE EXERCÍCIOS ANTERIORES	R\$ 20.000,00
Dotação: 29 - 04.01.01 12 364 0201 2.301 04 4.4.90.52.00	
04.01.01 - ADMINISTRAÇÃO DA FUNDAÇÃO EDUCACIONAL	
12 - Educação	
364 - Ensino Superior	
0201 - ENSINO SUPERIOR	
2.301 - MANUTENÇÃO DAS FACULDADES	
04 - Recursos Próprios da Administração Indireta	
4.4.90.52.00 - EQUIPAMENTOS E MATERIAL PERMANENTE	R\$ 50.000,00
Total da Unidade	R\$ 863.000,00
Total da Anulação	R\$ 863.000,00



Art. 3.º A Secretaria Municipal da Fazenda procederá à compatibilização das peças orçamentárias em atendimento ao Projeto Audesp do Tribunal de Contas do Estado de São Paulo.

Art. 4.º Este Decreto entra em vigor na data de sua publicação.

PREFEITURA MUNICIPAL DE ARAÇATUBA, 29 de setembro de 2025, 116 anos da Fundação de Araçatuba e 103 anos de Sua Emancipação Política.

LUCAS PAVAN ZANATTA
Prefeito Municipal

NELSON JOSÉ DA SILVA
Chefe do Gabinete do Prefeito

CLÁUDIA APARECIDA SATO DE OLIVEIRA
Secretária Municipal da Fazenda

Publicado e arquivado pela Assessoria de Apoio, Controle e Elaboração dos Atos Oficiais do Gabinete do Prefeito, nesta data.

FÁBIO SATO DE OLIVEIRA
Assessor de Apoio, Controle e Elaboração dos Atos Oficiais

SECRETARIA MUNICIPAL DE EDUCAÇÃO

Atos Oficiais

Resoluções

**RESOLUÇÃO SME Nº 18, DE 26 DE SETEMBRO DE 2025**

Dispõe sobre a instituição do critério de pontuação de assiduidade para os profissionais da educação básica da Secretaria Municipal de Educação.

A Secretária Municipal de Educação de Araçatuba, no uso da competência que lhe confere a Lei Complementar nº 206, de 30 de junho de 2010 e nos termos da Lei Municipal nº 3774, de 28 de setembro de 1992, Lei Complementar nº 288, de 12 de dezembro de 2022 e, considerando a necessidade de incentivar a assiduidade e o comprometimento dos servidores, visando à manutenção da qualidade e continuidade dos serviços prestados, em especial o atendimento aos alunos e a comunidade, e considerando as reclamações registradas na Ouvidoria por pais de alunos,

RESOLVE:

Art. 1º Fica instituído o critério de pontuação por assiduidade para os profissionais da educação básica ativos da Secretaria Municipal de Educação, com o objetivo de reconhecer e premiar a presença regular no ambiente de trabalho.

Art. 2º O servidor que não registrar falta injustificada, ou falta justificada não amparada pelas exceções do art. 3º desta Resolução, fará jus a 7 (sete) pontos, conforme os seguintes períodos de avaliação:

I - excepcionalmente, para o período de 1º de outubro de 2025 a 31 de julho de 2026;

II - nos anos subsequentes, o período de 1º de agosto a 31 de julho.

Parágrafo único. A concessão da pontuação prevista no caput deste artigo não será automática, sendo obrigatório o encaminhamento de requerimento formal pelo servidor, conforme Anexo I juntamente com o Anexo II desta Resolução, via Plataforma 1 Doc ao Setor de Gestão de Recursos Humanos (SGRH) para análise e validação final.

Art. 3º Para fins de não penalização e não perda de elegibilidade para a pontuação, serão consideradas de efetivo exercício, desde que devidamente justificadas e comprovadas, as seguintes ausências, com base nos artigos 114 e 137, ambos da Lei Municipal nº 3774/1992 e no recesso escolar previsto na Lei Complementar nº 288/2022:

§ 1º Para os fins desta Resolução, o efetivo exercício corresponde à presença e ao desempenho integral das atribuições do cargo ocupado pelo servidor público, ao longo de toda a jornada de trabalho diária, incluindo a participação na HTPC no caso de professor.



§ 2º A ausência parcial do servidor durante a sua jornada de trabalho diária, caracterizada por falta-hora ou falta em HTPC, resulta na perda do efetivo exercício do dia de trabalho para fins da pontuação de assiduidade.

§ 3º A verificação das ausências será realizada pelo SGRH, com base nos registros de ponto e nos atestados e laudos médicos apresentados, em conformidade com a legislação aplicável.

§ 4º Para os servidores que requeiram a pontuação de assiduidade, a verificação de falta-hora ou falta em HTPC será realizada pelo diretor da escola.

§ 5º Para fins de registro e validação do pleito junto ao Setor de Gestão de Recursos Humanos (SGRH), o diretor deverá entregar a Declaração de Verificação de Ausência Parcial, conforme Anexo II desta Resolução, devidamente preenchida e assinada ao servidor requerente.

Art. 4º Os pontos obtidos por meio deste critério de assiduidade serão somados à pontuação geral do servidor nas Resoluções que dispõem sobre o processo de atribuição de classes, aulas, período de trabalho e constituição de sede, bem como nas Resoluções que dispõem sobre o concurso de remoção.

Art. 5º Esta Resolução entra em vigor na data de sua publicação.

Araçatuba, 26 de setembro de 2025

Heloísa Helena Vieira de Melo
Secretária Municipal de Educação



ANEXO I

REQUERIMENTO DE PONTUAÇÃO POR ASSIDUIDADE

Ao Setor de Gestão de Recursos Humanos (SGRH) da Secretaria Municipal de Educação de Araçatuba

Assunto: Solicitação de Pontuação por Assiduidade

Eu, [NOME COMPLETO DO SERVIDOR], portador do RG nº [NÚMERO DO RG], Matrícula nº [NÚMERO DA MATRÍCULA], ocupante do cargo de [CARGO PÚBLICO], venho por meio deste, requerer a análise e validação para a concessão dos 7 (sete) pontos de assiduidade, conforme instituído pelo art. 1º e previsto no art. 2º da Resolução SME nº 18, de 26 de setembro de 2025.

O requerimento se refere ao período de avaliação compreendido entre 1º de outubro de 2025 a 31 de julho de 2026.

Declaro, para os devidos fins, que não registrei falta injustificada ou falta justificada não amparada pelas exceções previstas no art. 3º da referida Resolução.

Local e data: Araçatuba, [DATA DO REQUERIMENTO]

[ASSINATURA DO SERVIDOR]
[NOME COMPLETO DO SERVIDOR]
[NÚMERO DA MATRÍCULA]



ANEXO II

DECLARAÇÃO DE VERIFICAÇÃO DE AUSÊNCIA PARCIAL

Eu, [NOME COMPLETO DO DIRETOR], Diretor da [NOME DA ESCOLA], declaro, para os devidos fins de análise de pontuação de assiduidade do servidor, que [NOME COMPLETO DO SERVIDOR], [CARGO DO SERVIDOR], cumpriu integralmente sua jornada de trabalho diária ou teve ausência parcial, conforme indicado abaixo:

- () O servidor **NÃO** teve falta-hora ou falta em HTPC, ou seja, cumpriu integralmente sua jornada de trabalho diária no período compreendido entre 1º de outubro de 2025 a 31 de julho de 2026

O servidor teve ausência parcial, o que, de acordo com o § 2º do Art. 3º da Resolução SME Nº 18, de 26 de setembro de 2025, resulta na perda do efetivo exercício do dia de trabalho para fins da pontuação de assiduidade. A ausência parcial se deu por:

- () Falta-hora – no(s) dia(s) [DATA(S) DA OCORRÊNCIA]
- () Falta em HTPC – no(s) dia(s) [DATA(S) DA OCORRÊNCIA]

Local e data: Araçatuba, [DATA DA DECLARAÇÃO]

[ASSINATURA DO DIRETOR]
[NOME COMPLETO DO DIRETOR]
[CARIMBO]



Licitações e Contratos

Ratificação

PREFEITURA MUNICIPAL DE ARAÇATUBA
RATIFICAÇÃO DE DISPENSA DE LICITAÇÃO

Comunicamos que, de acordo com o artigo 72 parágrafo único da lei 14.133/2021, foi adjudicado pelo Exmo. Sr. Prefeito Municipal, à empresa abaixo relacionada, o objeto constante do processo de **DISPENSA DE LICITAÇÃO nº 696/2025**.

FUNDAÇÃO PARA O VESTIBULAR DA UNIVERSIDADE ESTADUAL PAULISTA JULIO DE MESQUITA FILHO - VUNESP - referente a **CONTRATAÇÃO DE EMPRESA PARA REALIZAÇÃO DE PROCESSO SELETIVO PARA A SECRETARIA DE EDUCAÇÃO**, embasado no artigo 75, inciso IX, da Lei 14.133/2021.

SECRETARIA MUNICIPAL DE EDUCAÇÃO
Araçatuba, 26 de Setembro de 2025.

HELOISA HELENA VIEIRA DE MELO

- SECRETÁRIA MUNICIPAL DE EDUCAÇÃO-

SECRETARIA MUNICIPAL DE ADMINISTRAÇÃO

Licitações e Contratos

Aviso de Licitação

PREFEITURA MUNICIPAL DE ARAÇATUBA
AVISO DE LICITAÇÃO

O Município de Araçatuba, por intermédio da Secretaria Municipal de Administração, Divisão de Licitação e Contratos, torna público, por determinação do Senhor Prefeito, o Sr. LUCAS PAVAN ZANATTA, para conhecimento das empresas interessadas, observada a necessária qualificação, que está promovendo, a seguinte licitação de MENOR PREÇO GLOBAL na modalidade PREGÃO ELETRÔNICO:

PREGÃO ELETRÔNICO N.º 042/2025

PROCESSO ADMINISTRATIVO N.º 601/2025 - PROCESSO DIGITAL Nº 11.304/2025

OBJETO: CONTRATAÇÃO DE EMPRESA ESPECIALIZADA NA PRESTAÇÃO DE SERVIÇOS DE LIMPEZA, ASSEIO E CONSERVAÇÃO PREDIAL, VISANDO À OBTENÇÃO DE ADEQUADAS CONDIÇÕES DE SALUBRIDADE E HIGIÊNE, COM DISPONIBILIZAÇÃO DE MÃO DE OBRA, SANEANTES, MATERIAIS E EQUIPAMENTOS.

DATAS, LOCAL E HORÁRIOS PARA A APRESENTAÇÃO

RECEBIMENTO DAS PROPOSTAS: Do dia 01/10/2025 até as 08h30min do dia 17/10/2025.

ABERTURA DAS PROPOSTAS: Às 08h31min do dia 17/10/2025.

INÍCIO DA SESSÃO DE DISPUTA POR LANCES: Às 09h00min do dia 17/10/2025.

MODO DE DISPUTA: ABERTO

LOCAL: www.bll.org.br/ "Acesso Identificado no link - licitações".

Para todas as referências de tempo será observado o horário de Brasília (DF).

O Edital será disponibilizado gratuitamente através dos sites: www.aracatuba.sp.gov.br e www.bll.org.br.

SECRETARIA MUNICIPAL DE ADMINISTRAÇÃO - DLC, Araçatuba, 29 de setembro de 2025.

OSIEL ARCÂNGELO - DIVISÃO DE LICITAÇÃO E CONTRATOS

SECRETARIA MUNICIPAL DE DESENVOLVIMENTO ECONÔMICO E RELAÇÕES DO TRABALHO

Licitações e Contratos

Chamamento Público

PREFEITURA MUNICIPAL DE ARAÇATUBA
AVISO DE CHAMAMENTO PÚBLICO

O MUNICÍPIO DE ARAÇATUBA, no uso de suas prerrogativas legais, TORNA PÚBLICO, através da Secretaria Municipal de Desenvolvimento Econômico, Turismo e Agroindústria, que está procedendo ao CHAMAMENTO PÚBLICO N.º 008/2025, conforme segue:

CHAMAMENTO PÚBLICO N.º 008/2025 - Processo Administrativo n.º 17.058/2025

OBJETO: Seleção de até 4 (quatro) empresas de Araçatuba, preferencialmente atuantes nos setores de tecnologia, turismo, alimentação e agronegócio, para exposição de produtos e serviços em espaço delimitado de até 4m² cada dentro do estande institucional do município na Feira do Empreendedor 2025.

As inscrições deverão ser realizadas até o dia 07/10/2025, mediante protocolo na Secretaria Municipal de Desenvolvimento Econômico, Turismo e Agroindústria, no endereço eletrônico: desenvolvimentoaracatuba@gmail.com.br.

O Edital será disponibilizado gratuitamente através do site: www.aracatuba.sp.gov.br.

SECRETARIA MUNICIPAL DE DESENVOLVIMENTO ECONÔMICO, AGROINDÚSTRIA E TURISMO

Araçatuba, 29 de setembro de 2025.

ALENCAR JOSÉ COLOMBO SADER

SECRETÁRIO MUNICIPAL DE DESENVOLVIMENTO ECONÔMICO, AGROINDÚSTRIA E TURISMO



SECRETARIA MUNICIPAL DA FAZENDA

Contas Públicas e Instrumentos de Gestão Fiscal


Relatório de Gestão Fiscal

 <p>Sistema de Informações Contábeis e Fiscais do Setor Público Brasileiro TESOURO NACIONAL</p>	Relatório de Gestão Fiscal
	Prefeitura Municipal de Araçatuba - SP (Poder Executivo)
	Orçamentos Fiscal e da Seguridade Social
	CNPJ:
	Exercício: 2025
	Período de referência: 2º quadrimestre

RGF-Anexo 01 | Tabela 1.0 - Demonstrativo da Despesa com Pessoal

Despesa com Pessoal	Despesa Executada com Pessoal												TOTAL (ÚLTIMOS 12 MESES) (a)	INSCRITAS EM RESTOS A PAGAR NÃO PROCESSADOS (b)	
	DESPESAS EXECUTADAS (Últimos 12 Meses)														
	-MR-11-	-MR-10-	-MR-9-	-MR-8-	-MR-7-	-MR-6-	-MR-5-	-MR-4-	-MR-3-	-MR-2-	-MR-1-	-MR-			
Despesa com Pessoal (Últimos 12 Meses)	-	-	-	-	-	-	-	-	-	-	-	-	-	-	-
DESPA BRUTA COM PESSOAL (I)	31.133.436,96	31.151.338,76	31.417.942,20	55.259.985,23	33.415.123,35	30.537.831,39	34.406.203,46	35.127.434,61	37.031.006,96	37.644.447,30	51.846.933,20	34.924.132,36	443.895.815,78	229.238,18	
Pessoal Ativo	26.201.327,40	26.215.337,69	26.454.255,35	47.483.312,35	28.471.886,83	25.541.368,59	28.472.244,76	29.033.592,70	30.417.225,80	30.955.771,35	41.981.173,75	28.212.783,80	369.440.280,37	226.918,76	
Vencimentos, Vantagens e Outras Despesas Variáveis	21.532.456,43	21.564.116,71	21.753.919,19	38.186.438,72	22.898.668,72	19.882.246,56	22.220.187,98	22.958.418,09	23.772.521,43	24.358.087,63	35.475.194,44	23.559.540,30	298.161.796,20	226.771,61	
Obrigações Patronais	4.868.870,97	4.851.220,98	4.703.336,16	9.296.873,63	5.573.218,11	5.659.122,03	6.252.056,78	6.075.174,61	6.444.704,37	6.597.683,72	8.505.979,31	4.653.243,50	71.278.484,17	207,15	
Pessoal Inativo e Pensionistas	4.932.109,56	4.936.001,07	4.963.686,85	7.776.672,88	4.943.236,52	4.996.462,80	5.933.958,70	6.093.841,91	6.613.781,16	6.688.675,95	9.865.759,45	6.771.348,56	74.455.535,41	2.319,42	
Aposentadorias, Reserva e Reformas	4.283.887,68	4.283.717,79	4.312.472,08	6.788.281,83	4.305.209,81	4.356.043,29	5.193.585,23	5.341.125,34	5.801.278,99	5.855.688,00	8.652.485,50	5.916.975,31	65.090.750,95	2.319,42	
Pensões	648.221,88	652.283,28	651.214,77	988.391,05	638.026,71	640.419,51	740.373,47	752.716,57	812.502,17	832.987,95	1.213.273,85	794.373,25	9.364.784,46	0,00	
Outras Despesas de Pessoal decorrentes de Contratos de Terceirização ou de contratação de forma indireta (§ 1º do art. 18 da LRF)	0,00	0,00	0,00	0,00	0,00	0,00	0,00	0,00	0,00	0,00	0,00	0,00	0,00	0,00	
Despesa com Pessoal não Executada Orçamentariamente	0,00	0,00	0,00	0,00	0,00	0,00	0,00	0,00	0,00	0,00	0,00	0,00	0,00	0,00	
DESPESAS NÃO COMPUTADAS (§ 1º do art. 19 da LRF) (II)	0,00	0,00	0,00	340.751,88	218.071,00	219.514,20	225.290,96	237.685,61	26.178,87	58.012,78	45.560,09	38.088,95	1.409.154,34	0,00	
Indenizações por Demissão e Incentivos à Demissão Voluntária	0,00	0,00	0,00	340.751,88	218.071,00	219.514,20	225.290,96	237.685,61	26.178,87	58.012,78	45.560,09	38.088,95	1.409.154,34	0,00	
Decorrentes de Decisão Judicial de Período Anterior ao da Apuração	0,00	0,00	0,00	0,00	0,00	0,00	0,00	0,00	0,00	0,00	0,00	0,00	0,00	0,00	
Despesas de Exercícios Anteriores de Período Anterior ao da Apuração	0,00	0,00	0,00	0,00	0,00	0,00	0,00	0,00	0,00	0,00	0,00	0,00	0,00	0,00	
Inativos e Pensionistas com Recursos Vinculados	0,00	0,00	0,00	0,00	0,00	0,00	0,00	0,00	0,00	0,00	0,00	0,00	0,00	0,00	
Agentes Comunitários de Saúde e de Combate às Endemias com Recursos Vinculados (CF, art. 198, §11)	0,00	0,00	0,00	0,00	0,00	0,00	0,00	0,00	0,00	0,00	0,00	0,00	0,00	0,00	
Parcela dedutível referente ao piso salarial do Enfermeiro, Técnico de Enfermagem, Auxiliar de Enfermagem e Parateira (ADCT, art. 38, §2º)	0,00	0,00	0,00	0,00	0,00	0,00	0,00	0,00	0,00	0,00	0,00	0,00	0,00	0,00	
Outras Deduções Constitucionais ou Legais	0,00	0,00	0,00	0,00	0,00	0,00	0,00	0,00	0,00	0,00	0,00	0,00	0,00	0,00	
DESPA LÍQUIDA COM PESSOAL (III) = (I - II)	31.133.436,96	31.151.338,76	31.417.942,20	54.919.233,35	33.197.052,35	30.318.317,19	34.180.912,50	34.889.749,00	37.004.828,09	37.586.434,52	51.601.373,11	34.886.043,41	442.486.661,44	229.238,18	



 Sistema de Informações Contábeis e Fiscais do Setor Público Brasileiro TESOURO NACIONAL	Relatório de Gestão Fiscal
	Prefeitura Municipal de Araçatuba - SP (Poder Executivo)
	Orçamentos Fiscal e da Seguridade Social
	CNPJ:
	Exercício: 2025
	Período de referência: 2º quadrimestre

RGF-Anexo 01 | Tabela 1.0 - Demonstrativo da Despesa com Pessoal

Apuração do Cumprimento do Limite Legal	DTP e Apuração do Cumprimento do Limite Legal	
	Valor	% sobre a RCL Ajustada
DTP e Apuração do Cumprimento do Limite Legal	-	-
RECEITA CORRENTE LÍQUIDA - RCL (IV)	986.519.150,29	
(-) Transferências Obrigatórias da União Relativas às Emendas Individuais (art. 166-A, §1º, da CF)	0,00	
(-) Transferências obrigatórias da União relativas às emendas de bancada (art. 166, § 16, da CF)	0,00	
(-) Transferências da União relativas à remuneração dos agentes comunitários de saúde e de combate às endemias (CF, art. 198, §11)	0,00	
(-) Outras Deduções Constitucionais ou Legais	0,00	
= RECEITA CORRENTE LÍQUIDA AJUSTADA PARA CÁLCULO DOS LIMITES DA DESPESA COM PESSOAL (V)	986.519.150,29	
DESPESA TOTAL COM PESSOAL - DTP (VI) = (IIIa + IIIb)	442.715.899,62	44,88
LIMITE MÁXIMO (VII) (incisos I, II e III, art. 20 da LRF)	532.720.341,16	54,00
LIMITE PRUDENCIAL (VIII) = (0,95 x VII) (parágrafo único do art. 22 da LRF)	506.084.324,10	51,30
LIMITE DE ALERTA (IX) = (0,90 x VII) (inciso II do §1º do art. 59 da LRF)	479.448.307,04	48,60

RGF-Anexo 01 | Tabela 1.0 - Demonstrativo da Despesa com Pessoal

Notas Explicativas	Valores
	31/08/2025
Notas Explicativas	-
Notas Explicativas	Dados gerado pelo sistema informatizado de contabilidade.




 <p>Sistema de Informações Contábeis e Fiscais do Setor Público Brasileiro TESOURO NACIONAL</p>	Relatório de Gestão Fiscal
	Prefeitura Municipal de Araçatuba - SP (Poder Executivo)
	Orçamentos Fiscal e da Seguridade Social
	CNPJ:
	Exercício: 2025
Período de referência: 2º quadrimestre	

RGF-Anexo 01 | Tabela 1.2 - Trajetória de Retorno ao Limite da Despesa Total com Pessoal

Trajetória de Retorno ao Limite da Despesa Total com Pessoal	Exercício de Descumprimento do Limite			Apuração da Trajetória de Retorno ao Limite da DTP			Exercício do Segundo Período Seguinte		
	No Quadrimestre/Semestre			Exercício do Primeiro Período Seguinte			Segundo Período Seguinte		
	Limite Máximo (a)	% DTP (b)	% Excedente (c) = (b-a)	Redutor Mínimo de 1/3 do Excedente (d) = (1/3*c)	Limite (e) = (b-d)	% DTP (f)	Redutor Residual (g) = (f-a)	Limite (h) = (a)	% DTP (i)
Trajetória de Retorno ao Limite da Despesa Total com Pessoal	-	-	-	-	-	-	-	-	-
Valores Percentuais									



 Sistema de Informações Contábeis e Fiscais do Setor Público Brasileiro TESOURO NACIONAL	Relatório de Gestão Fiscal
	Prefeitura Municipal de Araçatuba - SP (Poder Executivo)
	Orçamentos Fiscal e da Seguridade Social
	CNPJ:
	Exercício: 2025
	Período de referência: 2º quadrimestre

RGF-Anexo 01 | Tabela 1.2 - Trajetória de Retorno ao Limite da Despesa Total com Pessoal

Parâmetros para Redução do Excedente de DTP (art. 15 da LC 178/2021)	Percentual
Parâmetros para Redução do Excedente de DTP (art. 15 da LC 178/2021)	
Limite Máximo (VII) (%) (LRF, art. 20)	-
DTP em 2021 (X) (%)	
Excedente em 2021 (XI) = (X - VII) (%)	
Redutor anual (XII) = (0,10 x XI) (%)	




 <p>Sistema de Informações Contábeis e Fiscais do Setor Público Brasileiro TESOURO NACIONAL</p>	Relatório de Gestão Fiscal
	Prefeitura Municipal de Araçatuba - SP (Poder Executivo)
	Orçamentos Fiscal e da Seguridade Social
	CNPJ:
	Exercício: 2025
Período de referência: 2º quadrimestre	

RGF-Anexo 01 | Tabela 1.2 - Trajetória de Retorno ao Limite da Despesa Total com Pessoal

Trajetória de Retorno ao Limite da Despesa Total com Pessoal (art. 15 da LC 178/2021)	Apuração da Trajetória de Retorno ao Limite da DTP (art. 15 da LC 178/2021)											
	2021	2022	2023	2024	2025	2026	2027	2028	2029	2030	2031	2032
Trajetória de Retorno ao Limite da Despesa Total com Pessoal (art. 15 da LC 178/2021)	-	-	-	-	-	-	-	-	-	-	-	-
RECEITA CORRENTE LÍQUIDA AJUSTADA PARA CÁLCULO DOS LIMITES DA DESPESA COM PESSOAL (V)												
DESPESA TOTAL COM PESSOAL - DTP (VI)												
% DTP (VI / V)												
LIMITE CONFORME ART. 15 DA LC 178/2021 (%)												



 Sistema de Informações Contábeis e Fiscais do Setor Público Brasileiro TESOURO NACIONAL	Relatório de Gestão Fiscal
	Prefeitura Municipal de Araçatuba - SP (Poder Executivo)
	Orçamentos Fiscal e da Seguridade Social
	CNPJ:
	Exercício: 2025
	Período de referência: 2º quadrimestre

RGF-Anexo 01 | Tabela 1.2 - Trajetória de Retorno ao Limite da Despesa Total com Pessoal

Notas Explicativas	Valores
Notas Explicativas	31/08/2025
Identificação do Quadrimestre em que Excedeu o Limite e dos Períodos de Retorno	-
Notas Explicativas	


RGF-Anexo 01 | Tabela 1.2 - Trajetória de Retorno ao Limite da Despesa Total com Pessoal

Notas Explicativas	Valores
Notas Explicativas	31/08/2025
Identificação do Quadrimestre em que Excedeu o Limite e dos Períodos de Retorno	-
Notas Explicativas	

RGF-Anexo 01 | Tabela 1.4 - Demonstrativo da Despesa com Pessoal - Ente Consorciado

Notas Explicativas	Valores
Notas Explicativas	31/08/2025
Notas Explicativas	-




 <p>Sistema de Informações Contábeis e Fiscais do Setor Público Brasileiro TESOURO NACIONAL</p>	Relatório de Gestão Fiscal
	Prefeitura Municipal de Araçatuba - SP (Poder Executivo)
	Orçamentos Fiscal e da Seguridade Social
	CNPJ:
	Exercício: 2025
	Período de referência: 2º quadrimestre

RGF-Anexo 02 | Tabela 2.0 - Demonstrativo da Dívida Consolidada Líquida - Estados, DF e Municípios


Demonstrativo da Dívida Consolidada Líquida	Cálculo da Dívida Consolidada Líquida			
	SALDO DO EXERCÍCIO ANTERIOR	SALDO DO EXERCÍCIO DE 2025		
		Até o 1º Quadrimestre	Até o 2º Quadrimestre	Até o 3º Quadrimestre
Dívida Consolidada	-	-	-	-
DÍVIDA CONSOLIDADA - DC (I)	164.600.323,71	174.269.902,35	173.986.382,39	173.986.382,39
Dívida Mobiliária	0,00	0,00	0,00	0,00
Dívida Contratual	164.337.030,28	172.836.927,32	172.553.407,36	172.553.407,36
Empréstimos	40.807.040,88	49.608.342,01	49.055.894,17	49.055.894,17
Internos	40.807.040,88	49.608.342,01	49.055.894,17	49.055.894,17
Externos	0,00	0,00	0,00	0,00
Reestruturação da Dívida de Estados e Municípios	0,00	0,00	0,00	0,00
Financiamentos	0,00	0,00	0,00	0,00
Internos	0,00	0,00	0,00	0,00
Externos	0,00	0,00	0,00	0,00
Parcelamento e Renegociação de Dívidas	123.529.989,40	123.228.585,31	123.497.513,19	123.497.513,19
De Tributos	0,00	0,00	0,00	0,00
De Contribuições Previdenciárias	114.896.764,48	115.168.322,20	115.930.362,35	115.930.362,35
De Demais Contribuições Sociais	8.633.224,92	8.060.263,11	7.567.150,84	7.567.150,84
Do FGTS	0,00	0,00	0,00	0,00
Com Instituição Não Financeira	0,00	0,00	0,00	0,00
Demais Dívidas Contratuais	0,00	0,00	0,00	0,00
Precatórios Posteriores a 05/05/2000 (inclusive) Vencidos e Não Pagos	263.293,43	1.432.975,03	1.432.975,03	1.432.975,03
Outras Dívidas	0,00	0,00	0,00	0,00
DEDUÇÕES (II)	154.380.160,62	234.348.631,99	180.812.422,15	180.812.422,15
Disponibilidade de Caixa	143.477.413,46	217.663.286,83	172.064.391,79	172.064.391,79
Disponibilidade de Caixa Bruta	175.338.486,97	233.998.909,98	187.651.364,12	187.651.364,12
(-) Restos a Pagar Processados	18.530.788,67	1.660.437,31	420.221,42	420.221,42
(-) Depósitos Restituíveis e Valores Vinculados	13.330.284,84	14.675.185,84	15.166.750,91	15.166.750,91
Demais Haveres Financeiros	10.902.747,16	16.685.345,16	8.748.030,36	8.748.030,36
DÍVIDA CONSOLIDADA LÍQUIDA (DCL) (III) = (I - II)	10.220.163,09	-60.078.729,64	-6.826.039,76	-6.826.039,76
RECEITA CORRENTE LÍQUIDA - RCL (IV)	965.202.286,59	981.755.485,29	986.519.150,29	0,00
(-) Transferências Obrigatórias da União Relativas às Emendas Individuais (art. 166-A, § 1º, da CF) (V)	0,00	0,00	0,00	0,00
RECEITA CORRENTE LÍQUIDA AJUSTADA PARA CÁLCULO DOS LIMITES DE ENDIVIDAMENTO (VI) = (IV - V)	965.202.286,59	981.755.485,29	986.519.150,29	0,00
% da DC sobre a RCL AJUSTADA (I/VI)	17,05	17,75	17,64	0,00
% da DCL sobre a RCL AJUSTADA (III/VI)	1,06	-6,12	-0,69	0,00
LIMITE DEFINIDO POR RESOLUÇÃO DO SENADO FEDERAL	212.344.503,05	215.986.206,76	217.034.213,06	0,00
LIMITE DE ALERTA (inciso III do § 1º do art. 59 da LRF)	191.110.052,74	194.387.586,09	195.330.791,76	0,00
Outros Valores Não Integrantes da DC	-	-	-	-
Precatórios Anteriores a 05/05/2000	0,00	0,00	0,00	0,00
Precatórios Posteriores a 05/05/2000 (Não incluídos na DC)	92.431.068,94	114.074.128,64	107.444.768,94	107.444.768,94
Passivo Atuarial	0,00	0,00	0,00	0,00
RP Não-Processados	44.627.073,54	12.318.121,97	3.000.821,20	3.000.821,20
Antecipações de Receita Orçamentária - ARO	0,00	0,00	0,00	0,00
Dívida Contratual de PPP	0,00	0,00	0,00	0,00



 <p>Sistema de Informações Contábeis e Fiscais do Setor Público Brasileiro TESOURO NACIONAL</p>	Relatório de Gestão Fiscal
	Prefeitura Municipal de Araçatuba - SP (Poder Executivo)
	Orçamentos Fiscal e da Seguridade Social
	CNPJ:
	Exercício: 2025
Período de referência: 2º quadrimestre	

Demonstrativo da Dívida Consolidada Líquida	Cálculo da Dívida Consolidada Líquida			
	SALDO DO EXERCÍCIO ANTERIOR	SALDO DO EXERCÍCIO DE 2025		
		Até o 1º Quadrimestre	Até o 2º Quadrimestre	Até o 3º Quadrimestre
Apropriação de Depósitos Judiciais	0,00	0,00	0,00	0,00




 Sistema de Informações Contábeis e Fiscais do Setor Público Brasileiro TESOURO NACIONAL	Relatório de Gestão Fiscal
	Prefeitura Municipal de Araçatuba - SP (Poder Executivo)
	Orçamentos Fiscal e da Seguridade Social
	CNPJ:
	Exercício: 2025
	Período de referência: 2º quadrimestre

RGF-Anexo 02 | Tabela 2.0 - Demonstrativo da Dívida Consolidada Líquida - Estados, DF e Municípios

Notas Explicativas	Valores
Notas Explicativas	31/08/2025
Notas Explicativas	-
Notas Explicativas	Dados gerado pelo sistema informatizado de contabilidade.




 <p>Sistema de Informações Contábeis e Fiscais do Setor Público Brasileiro TESOURO NACIONAL</p>	Relatório de Gestão Fiscal
	Prefeitura Municipal de Araçatuba - SP (Poder Executivo)
	Orçamentos Fiscal e da Seguridade Social
	CNPJ:
	Exercício: 2025
Período de referência: 2º quadrimestre	

RGF-Anexo 02 | Tabela 2.1 - Trajetória de Retorno ao Limite da Dívida Consolidada Líquida - Estados, DF e Municípios

Trajetória de Retorno ao Limite da Dívida Consolidada Líquida	Trajetória de Retorno ao Limite da Dívida Consolidada Líquida											
	Exercício em que Excedeu o Limite			Exercício do primeiro período seguinte			Exercício do segundo período seguinte			Exercício do terceiro período seguinte		
	Quadrimestre em que Excedeu o Limite			Primeiro período seguinte			Segundo período seguinte			Terceiro período seguinte		
	Limite Máximo (a)	% DCL (b)	% Excedente (c) = (b-a)	Redutor mínimo de 25% do Excedente (d) = (0,25*c)	Limite (e) = (b-d)	% DCL (f)	Redutor Residual (g) = (f-a)	Limite (h) = (e)	% DCL (i)	Redutor Residual (j) = (i-a)	Limite (k) = (a)	% DCL (l)
Trajetória de Retorno ao Limite da Dívida Consolidada Líquida	-	-	-	-	-	-	-	-	-	-	-	-
Valores Percentuais												




 Sistema de Informações Contábeis e Fiscais do Setor Público Brasileiro TESOURO NACIONAL	Relatório de Gestão Fiscal
	Prefeitura Municipal de Araçatuba - SP (Poder Executivo)
	Orçamentos Fiscal e da Seguridade Social
	CNPJ:
	Exercício: 2025
	Período de referência: 2º quadrimestre

RGF-Anexo 02 | Tabela 2.1 - Trajetória de Retorno ao Limite da Dívida Consolidada Líquida - Estados, DF e Municípios

Notas Explicativas	Valores
Notas Explicativas	31/08/2025
Notas Explicativas	-
Identificação do Quadrimestre em que Excedeu o Limite e dos Períodos de Retorno	



 <p>Sistema de Informações Contábeis e Fiscais do Setor Público Brasileiro TESOURO NACIONAL</p>	Relatório de Gestão Fiscal
	Prefeitura Municipal de Araçatuba - SP (Poder Executivo)
	Orçamentos Fiscal e da Seguridade Social
	CNPJ:
	Exercício: 2025
Período de referência: 2º quadrimestre	

RGF-Anexo 03 | Tabela 3.0 - Demonstrativo das Garantias e Contragarantias de Valores

Garantias Concedidas e Contragarantias Recebidas	Saldos das Garantias Concedidas e Contragarantias Recebidas			
	SALDO DO EXERCÍCIO ANTERIOR	SALDO DO EXERCÍCIO DE 2025		
		Até o 1º Quadrimestre	Até o 2º Quadrimestre	Até o 3º Quadrimestre
Garantias Concedidas	-	-	-	-
Garantias Concedidas	-	-	-	-
AOS ESTADOS (I)	0,00	0,00	0,00	0,00
Em Operações de Crédito Externas	0,00	0,00	0,00	0,00
Em Operações de Crédito Internas	0,00	0,00	0,00	0,00
AOS MUNICÍPIOS (II)	0,00	0,00	0,00	0,00
Em Operações de Crédito Externas	0,00	0,00	0,00	0,00
Em Operações de Crédito Internas	0,00	0,00	0,00	0,00
ÀS ENTIDADES CONTROLADAS (III)	0,00	0,00	0,00	0,00
Em Operações de Crédito Externas	0,00	0,00	0,00	0,00
Em Operações de Crédito Internas	0,00	0,00	0,00	0,00
POR MEIO DE FUNDOS E PROGRAMAS (IV)	0,00	0,00	0,00	0,00
TOTAL GARANTIAS CONCEDIDAS (V) = (I + II + III + IV)	0,00	0,00	0,00	0,00
RECEITA CORRENTE LÍQUIDA - RCL (VI)	965.202.286,59	981.755.485,29	986.519.150,29	0,00
(-) Transferências Obrigatórias da União Relativas às Emendas Individuais (art. 166-A, §1º, da CF) (VII)	0,00	0,00	0,00	0,00
RECEITA CORRENTE LÍQUIDA AJUSTADA PARA CÁLCULO DOS LIMITES DE ENDIVIDAMENTO (VIII) = (VI - VII)	965.202.286,59	981.755.485,29	986.519.150,29	0,00
% do TOTAL DAS GARANTIAS sobre a RCL AJUSTADA (V/VIII)	0,00	0,00	0,00	0,00
LIMITE DEFINIDO POR RESOLUÇÃO DO SENADO FEDERAL	212.344.503,04	215.986.206,76	217.034.213,06	0,00
LIMITE DE ALERTA (inciso III § 1º do art. 59 da LRF)	191.110.052,74	194.387.586,08	195.330.791,75	0,00
Contragarantias Recebidas	-	-	-	-
Contragarantias Recebidas	-	-	-	-
DOS ESTADOS (IX)	0,00	0,00	0,00	0,00
Em Garantia às Operações de Crédito Externas	0,00	0,00	0,00	0,00
Em Garantia às Operações de Crédito Internas	0,00	0,00	0,00	0,00
DOS MUNICÍPIOS (X)	0,00	0,00	0,00	0,00
Em Garantia às Operações de Crédito Externas	0,00	0,00	0,00	0,00
Em Garantia às Operações de Crédito Internas	0,00	0,00	0,00	0,00
DAS ENTIDADES CONTROLADAS (XI)	0,00	0,00	0,00	0,00
Em Garantia às Operações de Crédito Externas	0,00	0,00	0,00	0,00
Em Garantia às Operações de Crédito Internas	0,00	0,00	0,00	0,00
EM GARANTIAS POR MEIO DE FUNDOS E PROGRAMAS (XII)	0,00	0,00	0,00	0,00
TOTAL CONTRAGARANTIAS RECEBIDAS (XIII) = (IX + X + XI + XII)	0,00	0,00	0,00	0,00

 Sistema de Informações Contábeis e Fiscais do Setor Público Brasileiro TESOURO NACIONAL	Relatório de Gestão Fiscal
	Prefeitura Municipal de Araçatuba - SP (Poder Executivo)
	Orçamentos Fiscal e da Seguridade Social
	CNPJ:
	Exercício: 2025
	Período de referência: 2º quadrimestre

RGF-Anexo 03 | Tabela 3.0 - Demonstrativo das Garantias e Contragarantias de Valores

Notas Explicativas	Valores
	31/08/2025
Notas Explicativas	-
Notas Explicativas	Dados gerado pelo sistema informatizado de contabilidade.

RGF-Anexo 04 | Tabela 4.0 - Demonstrativo das Operações de Crédito - Estados, DF e Municípios

Operações de Crédito	Valor Realizado no Período	
	VALOR REALIZADO	
	No Quadrimestre de Referência	Até o Quadrimestre de Referência (a)
Operações de Crédito	-	-
Mobiliária	0,00	0,00
Interna	0,00	0,00
Externa	0,00	0,00
Contratual	1.935.442,66	8.056.108,28
Interna	1.935.442,66	8.056.108,28
Empréstimos	1.935.442,66	8.056.108,28
Aquisição Financiada de Bens e Arrendamento Mercantil Financeiro	0,00	0,00
Antecipação de Receita pela Venda a Termo de Bens e Serviços	0,00	0,00
Assunção, Reconhecimento e Confissão de Dívidas (LRF, art. 29, § 1º)	0,00	0,00
Operações de Crédito não sujeitas ao limite para fins de contratação (I)	0,00	0,00
Externa	0,00	0,00
Empréstimos	0,00	0,00
Aquisição Financiada de Bens e Arrendamento Mercantil Financeiro	0,00	0,00
Antecipações de Receitas pela Venda a Termo de Bens e Serviços	0,00	0,00
Assunção, Reconhecimento e Confissão de Dívidas (LRF, art. 29, § 1º)	0,00	0,00
Operações de crédito não sujeitas ao limite para fins de contratação (II)	0,00	0,00
TOTAL (III)	1.935.442,66	8.056.108,28

RGF-Anexo 04 | Tabela 4.0 - Demonstrativo das Operações de Crédito - Estados, DF e Municípios

Apuração do Cumprimento dos Limites	Apuração do Cumprimento dos Limites	
	VALOR	% SOBRE A RCL AJUSTADA
Apuração do Cumprimento dos Limites	-	-
RECEITA CORRENTE LÍQUIDA - RCL (IV)	986.519.150,29	
(-) Transferências Obrigatórias da União Relativas às Emendas Individuais (art. 166-A, §1º, da CF) (V)	0,00	
RECEITA CORRENTE LÍQUIDA AJUSTADA PARA CÁLCULO DOS LIMITES DE ENDIVIDAMENTO (VI) = (IV - V)	986.519.150,29	
OPERAÇÕES VEDADAS (VII)	0,00	0,00
TOTAL CONSIDERADO PARA FINS DA APURAÇÃO DO CUMPRIMENTO DO LIMITE (VIII) = (VI + VII - Ia - IIa)	8.056.108,28	0,82
LIMITE GERAL DEFINIDO POR RESOLUÇÃO DO SENADO FEDERAL PARA AS OPERAÇÕES DE CRÉDITO INTERNAS E EXTERNAS	157.843.064,05	16,00
LIMITE DE ALERTA (inciso III do § 1º do art. 59 da LRF)	142.058.757,64	14,40
OPERAÇÕES DE CRÉDITO POR ANTECIPAÇÃO DA RECEITA ORÇAMENTÁRIA	0,00	0,00
LIMITE DEFINIDO POR RESOLUÇÃO DO SENADO FEDERAL PARA AS OPERAÇÕES DE CRÉDITO POR ANTECIPAÇÃO DA RECEITA ORÇAMENTÁRIA	69.056.340,52	7,00

RGF-Anexo 04 | Tabela 4.0 - Demonstrativo das Operações de Crédito - Estados, DF e Municípios

Outras Operações Que Integram a Dívida Consolidada	Valor Realizado no Período	
	VALOR REALIZADO	
	No Quadrimestre de Referência	Até o Quadrimestre de Referência (a)
Outras Operações Que Integram a Dívida Consolidada	-	-
Parcelamentos de Dívidas	0,00	0,00
Tributos	0,00	0,00
Contribuições Previdenciárias	0,00	0,00
FGTS	0,00	0,00
Demais Contribuições Sociais	0,00	0,00
Operações de Reestruturação e Recomposição do Principal de Dívidas	0,00	0,00

RGF-Anexo 04 | Tabela 4.0 - Demonstrativo das Operações de Crédito - Estados, DF e Municípios

Notas Explicativas	Valores
	31/08/2025
Notas Explicativas	-
Notas Explicativas	Dados gerado pelo sistema informatizado de contabilidade.

RGF-Anexo 06 | Tabela 6.0 - Demonstrativo Simplificado do Relatório de Gestão Fiscal

Receita Corrente Líquida	Valor Até o Quadrimestre
	VALOR ATÉ O QUADRIMESTRE DE REFERÊNCIA
Receita Corrente Líquida	-
Receita Corrente Líquida	986.519.150,29
Receita Corrente Líquida Ajustada para Cálculo dos Limites de Endividamento	986.519.150,29
Receita Corrente Líquida Ajustada para Cálculo dos Limites da Despesa com Pessoal	986.519.150,29

 Sistema de Informações Contábeis e Fiscais do Setor Público Brasileiro TESOURO NACIONAL	Relatório de Gestão Fiscal	
	Prefeitura Municipal de Araçatuba - SP (Poder Executivo)	
	Orçamentos Fiscal e da Seguridade Social	
	CNPJ:	
	Exercício: 2025	
Período de referência: 2º quadrimestre		

RGF-Anexo 06 | Tabela 6.0 - Demonstrativo Simplificado do Relatório de Gestão Fiscal

Despesa com Pessoal	Valor Realizado no Período	
	VALOR	% SOBRE A RCL AJUSTADA
Despesa com Pessoal	-	-
Despesa Total com Pessoal - DTP	442.715.899,62	44,88
Limite Máximo (incisos I, II e III art. 20 da LRF) - <-%>	532.720.341,16	54,00
Limite Prudencial (parágrafo único art. 22 da LRF) - <-%>	506.084.324,10	51,00
Limite de Alerta (inciso II do §1º do art. 59 da LRF) - <-%>	479.448.307,04	95,00

RGF-Anexo 06 | Tabela 6.0 - Demonstrativo Simplificado do Relatório de Gestão Fiscal

Divida Consolidada	Comparativo do Saldo da Divida	
	VALOR ATÉ O QUADRIMESTRE DE REFERÊNCIA	% SOBRE A RCL AJUSTADA
Divida Consolidada	-	-
Divida Consolidada Líquida	-6.826.039,76	17,64
Limite Definido por Resolução do Senado Federal	217.034.213,06	-0,69

RGF-Anexo 06 | Tabela 6.0 - Demonstrativo Simplificado do Relatório de Gestão Fiscal

Garantias de Valores	Comparativo do Saldo de Garantia	
	VALOR ATÉ O QUADRIMESTRE DE REFERÊNCIA	% SOBRE A RCL AJUSTADA
Garantias de Valores	-	-
Total das Garantias Concedidas	0,00	0,00
Limite Definido por Resolução do Senado Federal	217.034.213,06	0,00

RGF-Anexo 06 | Tabela 6.0 - Demonstrativo Simplificado do Relatório de Gestão Fiscal

Operações de Crédito	Valor Realizado no Período	
	VALOR ATÉ O QUADRIMESTRE DE REFERÊNCIA	% SOBRE A RCL AJUSTADA
Operações de Crédito	-	-
Operações de Crédito Internas e Externas	8.056.108,28	0,82
Limite Definido pelo Senado Federal para Operações de Crédito Externas e Internas	157.843.064,05	0,00
Operações de Crédito por Antecipação da Receita	0,00	0,00
Limite Definido pelo Senado Federal para Operações de Crédito por Antecipação da Receita	69.056.340,52	0,00

RGF-Anexo 06 | Tabela 6.0 - Demonstrativo Simplificado do Relatório de Gestão Fiscal

Restos a Pagar	Restos a Pagar e Disponibilidade de Caixa	
	RESTOS A PAGAR EMPENHADOS E NÃO LIQUIDADOS DO EXERCÍCIO	DISPONIBILIDADE DE CAIXA LÍQUIDA (APÓS A INSCRIÇÃO EM RESTOS A PAGAR NÃO PROCESSADOS DO EXERCÍCIO)
Restos a Pagar	-	-
Valor Total	0,00	206.239.157,65

RGF-Anexo 06 | Tabela 6.0 - Demonstrativo Simplificado do Relatório de Gestão Fiscal

Notas Explicativas	Valores
	31/08/2025
Notas Explicativas	-
Notas Explicativas	Dados gerado pelo sistema informatizado de contabilidade.




Lista de Assinaturas

Assinatura: 1
Digitally signed by MAURICIO SANTANA DOS SANTOS:50878368876 Date: 2025.09.29 16:50:52 BRT Reason: Perfil: Contador Responsável Location: Instituição: Prefeitura Municipal de Araçatuba - SP
Assinatura: 2
Digitally signed by TATIANE SANTANA DA SILVA:42058157869 Date: 2025.09.29 16:53:44 BRT Reason: Perfil: Responsável pelo Controle Interno Location: Instituição: Prefeitura Municipal de Araçatuba - SP
Assinatura: 3
Digitally signed by LUCAS PAVAN ZANATTA:22263521801 Date: 2025.09.29 17:00:04 BRT Reason: Perfil: Titular do Poder Executivo Location: Instituição: Prefeitura Municipal de Araçatuba - SP
Assinatura: 4
Assinatura: 5
Assinatura: 6

As assinaturas digitais podem ser verificadas no arquivo PDF.




Relatório Resumido da Execução Orçamentária

 <p>Sistema de Informações Contábeis e Fiscais do Setor Público Brasileiro TESOURO NACIONAL</p>	Relatório Resumido de Execução Orçamentária
	Prefeitura Municipal de Araçatuba - SP (Poder Executivo)
	Orçamentos Fiscal e da Seguridade Social
	CNPJ:
	Exercício: 2025
	Período de referência: 4º bimestre

RREO-Anexo 01 | Tabela 1.0 - Balanço Orçamentário

Receitas Orçamentárias	Estágios da Receita Orçamentária							SALDO (a-c)
	PREVISÃO INICIAL	PREVISÃO ATUALIZADA (a)	RECEITAS REALIZADAS					
			No Bimestre (b)	% (b/a)	Até o Bimestre (c)	% (c/a)		
Receitas Orçamentárias	-	-	-	-	-	-	-	-
RECEITAS (EXCETO INTRA-ORÇAMENTÁRIAS) (I)	1.111.061.380,93	1.135.650.181,45	159.708.032,43	14,06	694.657.333,70	61,17	440.992.847,75	
RECEITAS CORRENTES	1.053.870.156,12	1.060.375.560,64	158.220.575,97	14,92	681.216.714,91	64,24	379.158.845,73	
IMPOSTOS, TAXAS E CONTRIBUIÇÕES DE MELHORIA	319.937.327,63	319.937.327,63	43.636.552,34	13,64	217.600.636,90	68,01	102.336.690,73	
Impostos	270.046.550,42	270.046.550,42	39.567.682,82	14,65	186.395.551,98	69,02	83.650.998,44	
Taxas	49.662.479,17	49.662.479,17	4.066.736,24	8,19	31.198.306,39	62,82	18.464.172,78	
Contribuição de Melhoria	228.298,04	228.298,04	2.133,28	0,93	6.778,53	2,97	221.519,51	
CONTRIBUIÇÕES	13.969.227,72	13.969.227,72	2.038.735,48	14,59	11.825.814,40	84,66	2.143.413,32	
Contribuições Sociais	0,00	0,00	0,00	0,00	0,00	0,00	0,00	
Contribuições Econômicas	0,00	0,00	0,00	0,00	0,00	0,00	0,00	
Contribuições para Entidades Privadas de Serviço Social e de Formação Profissional	0,00	0,00	0,00	0,00	0,00	0,00	0,00	
Contribuição para o Custeio do Serviço de Iluminação Pública	13.969.227,72	13.969.227,72	2.038.735,48	14,59	11.825.814,40	84,66	2.143.413,32	
RECEITA PATRIMONIAL	24.304.937,49	24.304.937,49	4.744.050,45	19,52	15.767.678,66	64,87	8.537.258,83	
Exploração do Patrimônio Imobiliário do Estado	702.970,48	702.970,48	11.200,00	1,59	96.403,54	13,71	606.566,94	
Valores Mobiliários	23.601.967,01	23.601.967,01	4.732.850,45	20,05	15.671.275,12	66,40	7.930.691,89	
Delegação de Serviços Públicos Mediante Concessão, Permissão, Autorização ou Licença	0,00	0,00	0,00	0,00	0,00	0,00	0,00	
Exploração de Recursos Naturais	0,00	0,00	0,00	0,00	0,00	0,00	0,00	
Exploração do Patrimônio Intangível	0,00	0,00	0,00	0,00	0,00	0,00	0,00	
Cessão de Direitos	0,00	0,00	0,00	0,00	0,00	0,00	0,00	
Demais Receitas Patrimoniais	0,00	0,00	0,00	0,00	0,00	0,00	0,00	
RECEITA AGROPECUÁRIA	0,00	0,00	0,00	0,00	0,00	0,00	0,00	
RECEITA INDUSTRIAL	0,00	0,00	0,00	0,00	0,00	0,00	0,00	
RECEITA DE SERVIÇOS	9.135.435,00	9.135.435,00	1.595.284,54	17,46	6.168.941,46	67,53	2.966.493,54	
Serviços Administrativos e Comerciais Gerais	9.135.435,00	9.135.435,00	1.595.284,54	17,46	6.168.941,46	67,53	2.966.493,54	
Serviços e Atividades Referentes à Navegação e ao Transporte	0,00	0,00	0,00	0,00	0,00	0,00	0,00	
Serviços e Atividades Referentes à Saúde	0,00	0,00	0,00	0,00	0,00	0,00	0,00	
Serviços e Atividades Financeiras	0,00	0,00	0,00	0,00	0,00	0,00	0,00	
Outros Serviços	0,00	0,00	0,00	0,00	0,00	0,00	0,00	
TRANSFERÊNCIAS CORRENTES	648.080.087,66	653.965.321,62	100.092.151,40	15,31	408.381.525,03	62,45	245.583.796,59	
Transferências da União e de suas Entidades	242.954.272,42	243.894.272,42	38.473.557,14	15,77	145.306.404,82	59,58	98.587.867,60	
Transferências dos Estados e do Distrito Federal e de suas Entidades	248.578.685,30	253.523.919,26	36.755.110,19	14,50	167.505.788,10	66,07	86.018.131,16	
Transferências dos Municípios e de suas Entidades	0,00	0,00	0,00	0,00	0,00	0,00	0,00	
Transferências de Instituições Privadas	0,00	0,00	0,00	0,00	0,00	0,00	0,00	
Transferências de Outras Instituições Públicas	154.777.158,99	154.777.158,99	24.101.043,20	15,57	94.730.997,25	61,20	60.046.161,74	
Transferências do Exterior	0,00	0,00	0,00	0,00	0,00	0,00	0,00	
Demais Transferências Correntes	1.769.970,95	1.769.970,95	762.440,87	43,08	838.334,86	47,36	931.636,09	
OUTRAS RECEITAS CORRENTES	38.443.140,62	39.063.311,18	6.113.801,76	15,65	21.472.118,46	54,97	17.591.192,72	
Multas Administrativas, Contratuais e Judiciais	12.317.652,30	12.317.652,30	1.719.548,57	13,96	5.032.118,29	40,85	7.285.534,01	
Indenizações, Restituições e Ressarcimentos	4.935.050,69	4.935.050,69	27.184,21	0,55	408.425,74	8,28	4.526.624,95	
Bens, Direitos e Valores Incorporados ao Patrimônio Público	0,00	0,00	0,00	0,00	0,00	0,00	0,00	
Multas e Juros de Mora das Receitas de Capital	0,00	0,00	0,00	0,00	0,00	0,00	0,00	
Demais Receitas Correntes	21.190.437,63	21.810.608,19	4.367.068,98	20,02	16.031.574,43	73,50	5.779.033,76	




 <p>Sistema de Informações Contábeis e Fiscais do Setor Público Brasileiro TESOURO NACIONAL</p>	Relatório Resumido de Execução Orçamentária
	Prefeitura Municipal de Araçatuba - SP (Poder Executivo)
	Orçamentos Fiscal e da Seguridade Social
	CNPJ:
	Exercício: 2025
Período de referência: 4º bimestre	

Receitas Orçamentárias	Estágios da Receita Orçamentária							SALDO (a-c)
	PREVISÃO INICIAL	PREVISÃO ATUALIZADA (a)	RECEITAS REALIZADAS					
			No Bimestre (b)	% (b/a)	Até o Bimestre (c)	% (c/a)		
RECEITAS DE CAPITAL	57.191.224,81	75.274.620,81	1.487.456,46	1,98	13.440.618,79	17,86	61.834.002,02	
OPERAÇÕES DE CRÉDITO	11.827.786,00	16.763.092,24	310.573,63	1,85	8.056.108,28	48,06	8.706.983,96	
Operações de Crédito - Mercado Interno	11.827.786,00	16.763.092,24	310.573,63	1,85	8.056.108,28	48,06	8.706.983,96	
Operações de Crédito - Mercado Externo	0,00	0,00	0,00	0,00	0,00	0,00	0,00	
ALIENAÇÃO DE BENS	10.684.538,05	10.684.538,05	277.000,50	2,59	790.002,00	7,39	9.894.536,05	
Alienação de Bens Móveis	114.400,00	114.400,00	0,00	0,00	0,00	0,00	114.400,00	
Alienação de Bens Imóveis	10.570.138,05	10.570.138,05	277.000,50	2,62	790.002,00	7,47	9.780.136,05	
Alienação de Bens Intangíveis	0,00	0,00	0,00	0,00	0,00	0,00	0,00	
AMORTIZAÇÕES DE EMPRÉSTIMOS	0,00	0,00	0,00	0,00	0,00	0,00	0,00	
TRANSFERÊNCIAS DE CAPITAL	34.678.900,76	47.826.990,52	899.882,33	1,88	4.594.508,51	9,61	43.232.482,01	
Transferências da União e de suas Entidades	16.593.896,97	29.531.986,73	749.882,33	2,54	3.864.508,51	13,09	25.667.478,22	
Transferências dos Estados e do Distrito Federal e de suas Entidades	18.085.003,79	18.295.003,79	150.000,00	0,82	730.000,00	3,99	17.565.003,79	
Transferências dos Municípios e de suas Entidades	0,00	0,00	0,00	0,00	0,00	0,00	0,00	
Transferências de Instituições Privadas	0,00	0,00	0,00	0,00	0,00	0,00	0,00	
Transferências de Outras Instituições Públicas	0,00	0,00	0,00	0,00	0,00	0,00	0,00	
Transferências do Exterior	0,00	0,00	0,00	0,00	0,00	0,00	0,00	
Demais Transferências de Capital	0,00	0,00	0,00	0,00	0,00	0,00	0,00	
OUTRAS RECEITAS DE CAPITAL	0,00	0,00	0,00	0,00	0,00	0,00	0,00	
Integralização do Capital Social	0,00	0,00	0,00	0,00	0,00	0,00	0,00	
Remuneração das Disponibilidades do Tesouro	0,00	0,00	0,00	0,00	0,00	0,00	0,00	
Resgate de Títulos do Tesouro	0,00	0,00	0,00	0,00	0,00	0,00	0,00	
Demais Receitas de Capital	0,00	0,00	0,00	0,00	0,00	0,00	0,00	
RECEITAS (INTRA-ORÇAMENTÁRIAS) (II)	14.455.000,00	14.455.000,00	3.840.064,68	26,57	11.331.026,02	78,39	3.123.973,98	
SUBTOTAL DAS RECEITAS (III) = (I + II)	1.125.516.380,93	1.150.105.181,45	163.548.097,11	14,22	705.988.359,72	61,38	444.116.821,73	
OPERAÇÕES DE CRÉDITO/REFINANCIAMENTO (IV)	0,00	0,00	0,00	0,00	0,00	0,00	0,00	
Operações de Crédito - Mercado Interno	0,00	0,00	0,00	0,00	0,00	0,00	0,00	
Mobiliária	0,00	0,00	0,00	0,00	0,00	0,00	0,00	
Contratual	0,00	0,00	0,00	0,00	0,00	0,00	0,00	
Operações de Crédito - Mercado Externo	0,00	0,00	0,00	0,00	0,00	0,00	0,00	
Mobiliária	0,00	0,00	0,00	0,00	0,00	0,00	0,00	
Contratual	0,00	0,00	0,00	0,00	0,00	0,00	0,00	
TOTAL DAS RECEITAS (V) = (III + IV)	1.125.516.380,93	1.150.105.181,45	163.548.097,11	14,22	705.988.359,72	61,38	444.116.821,73	
DÉFICIT (VI)								
TOTAL COM DÉFICIT (VII) = (V + VI)	1.125.516.380,93	1.150.105.181,45	163.548.097,11	14,22	705.988.359,72	61,38		
SALDOS DE EXERCÍCIOS ANTERIORES	0,00	63.754.091,04			0,00			
Recursos Arrecadados em Exercícios Anteriores - RPPS	0,00	0,00						
Superávit Financeiro Utilizado para Créditos Adicionais		63.754.091,04			0,00			

RREO-Anexo 01 | Tabela 1.0 - Balanço Orçamentário

Despesas Orçamentárias	Estágios da Despesa Orçamentária									
	DOTAÇÃO INICIAL (d)	DOTAÇÃO ATUALIZADA (e)	DESPESAS EMPENHADAS NO BIMESTRE	DESPESAS EMPENHADAS ATÉ O BIMESTRE (f)	SALDO (g) = (e-f)	DESPESAS LIQUIDADAS NO BIMESTRE	DESPESAS LIQUIDADAS ATÉ O BIMESTRE (h)	SALDO (i) = (e-h)	DESPESAS PAGAS ATÉ O BIMESTRE (j)	INSCRITAS EM RESTOS A PAGAR NÃO PROCESSADOS (k)
Despesas Orçamentárias	-	-	-	-	-	-	-	-	-	-
DESPESAS (EXCETO INTRA-ORÇAMENTÁRIAS) (VIII)	1.111.061.380,93	1.199.404.272,49	152.730.263,42	839.122.748,67	360.281.523,82	181.399.884,70	654.686.026,51	544.718.245,98	639.814.905,03	0,00



 <p>Sistema de Informações Contábeis e Fiscais do Setor Público Brasileiro TESOURO NACIONAL</p>	Relatório Resumido de Execução Orçamentária
	Prefeitura Municipal de Araçatuba - SP (Poder Executivo)
	Orçamentos Fiscal e da Seguridade Social
	CNPJ:
	Exercício: 2025
Período de referência: 4º bimestre	

Despesas Orçamentárias	Estágios da Despesa Orçamentária									
	DOTAÇÃO INICIAL (d)	DOTAÇÃO ATUALIZADA (e)	DESPESAS EMPENHADAS NO BIMESTRE	DESPESAS EMPENHADAS ATÉ O BIMESTRE (f)	SALDO (g) = (e-f)	DESPESAS LIQUIDADAS NO BIMESTRE	DESPESAS LIQUIDADAS ATÉ O BIMESTRE (h)	SALDO (i) = (e-h)	DESPESAS PAGAS ATÉ O BIMESTRE (j)	INSCRITAS EM RESTOS A PAGAR NÃO PROCESSADOS (k)
DESPESAS CORRENTES	971.093.076,99	1.058.265.053,54	150.842.370,89	781.186.198,42	277.078.855,12	175.650.162,78	632.696.276,61	425.568.776,93	617.921.854,95	0,00
PESSOAL E ENCARGOS SOCIAIS	444.104.733,98	446.180.516,64	87.520.615,76	301.314.918,37	144.865.598,27	87.758.678,72	301.015.682,89	145.164.833,75	297.333.619,79	
JUROS E ENCARGOS DA DÍVIDA	5.874.892,55	6.874.892,55	320.000,00	5.757.250,00	1.117.642,55	1.117.785,83	4.421.449,98	2.453.442,57	4.421.449,98	
OUTRAS DESPESAS CORRENTES	521.113.450,46	605.209.644,35	63.001.755,13	474.114.030,05	131.095.614,30	86.773.698,23	327.259.143,74	277.950.500,61	316.166.785,18	
DESPESAS DE CAPITAL	119.280.903,41	134.269.509,77	1.887.892,53	57.936.550,25	76.332.959,52	5.749.721,92	21.989.749,90	112.279.759,87	21.893.050,08	0,00
INVESTIMENTOS	92.838.742,96	108.827.349,32	707.892,53	36.661.250,25	72.166.099,07	2.357.460,93	8.750.548,60	100.076.800,72	8.653.848,78	
INVERSÕES FINANCEIRAS	0,00	0,00	0,00	0,00	0,00	0,00	0,00	0,00	0,00	
AMORTIZAÇÃO DA DÍVIDA	26.442.160,45	25.442.160,45	1.180.000,00	21.275.300,00	4.166.860,45	3.392.260,99	13.239.201,30	12.202.959,15	13.239.201,30	
RESERVA DE CONTINGÊNCIA	20.687.400,53	6.869.709,18			6.869.709,18			6.869.709,18		
DESPESAS (INTRA-ORÇAMENTÁRIAS) (IX)	14.455.000,00	14.455.000,00	0,00	14.200.000,00	255.000,00	2.788.903,45	10.279.864,79	4.175.135,21	10.279.864,79	
SUBTOTAL DAS DESPESAS (X) = (VIII + IX)	1.125.516.380,93	1.213.859.272,49	152.730.263,42	853.322.748,67	360.536.523,82	184.188.788,15	664.965.891,30	548.893.381,19	650.094.769,82	0,00
AMORTIZAÇÃO DA DÍVIDA / REFINANCIAMENTO (XI)	0,00	0,00	0,00	0,00	0,00	0,00	0,00	0,00	0,00	0,00
Amortização da Dívida Interna	0,00	0,00	0,00	0,00	0,00	0,00	0,00	0,00	0,00	0,00
Dívida Mobiliária	0,00	0,00	0,00	0,00	0,00	0,00	0,00	0,00	0,00	0,00
Dívida Contratual	0,00	0,00	0,00	0,00	0,00	0,00	0,00	0,00	0,00	0,00
Amortização da Dívida Externa	0,00	0,00	0,00	0,00	0,00	0,00	0,00	0,00	0,00	0,00
Dívida Mobiliária	0,00	0,00	0,00	0,00	0,00	0,00	0,00	0,00	0,00	0,00
Dívida Contratual	0,00	0,00	0,00	0,00	0,00	0,00	0,00	0,00	0,00	0,00
TOTAL DAS DESPESAS (XII) = (X + XI)	1.125.516.380,93	1.213.859.272,49	152.730.263,42	853.322.748,67	360.536.523,82	184.188.788,15	664.965.891,30	548.893.381,19	650.094.769,82	0,00
SUPERÁVIT (XIII)				-147.334.388,95			41.022.468,42		55.893.589,90	
TOTAL COM SUPERÁVIT (XIV) = (XII + XIII)	1.125.516.380,93	1.213.859.272,49	152.730.263,42	705.988.359,72		184.188.788,15	705.988.359,72		705.988.359,72	0,00
RESERVA DO RPPS	0,00	0,00			0,00			0,00		

RREO-Anexo 01 | Tabela 1.0 - Balanço Orçamentário


Receitas Intra-Orçamentárias	Estágios da Receita Intra-Orçamentária						
	PREVISÃO INICIAL	PREVISÃO ATUALIZADA (a)	RECEITAS REALIZADAS				SALDO (a-c)
			No Bimestre (b)	% (b/a)	Até o Bimestre (c)	% (c/a)	
Receitas Intra-Orçamentárias	-	-	-	-	-	-	-
RECEITAS (INTRA-ORÇAMENTÁRIAS) (II)	14.455.000,00	14.455.000,00	3.840.064,68	26,57	11.331.026,02	78,39	3.123.973,98
RECEITAS CORRENTES	14.455.000,00	14.455.000,00	3.840.064,68	26,57	11.331.026,02	78,39	3.123.973,98
IMPOSTOS, TAXAS E CONTRIBUIÇÕES DE MELHORIA	0,00	0,00	0,00	0,00	0,00	0,00	0,00
Impostos	0,00	0,00	0,00	0,00	0,00	0,00	0,00
Taxas	0,00	0,00	0,00	0,00	0,00	0,00	0,00
Contribuição de Melhoria	0,00	0,00	0,00	0,00	0,00	0,00	0,00
CONTRIBUIÇÕES	0,00	0,00	0,00	0,00	0,00	0,00	0,00
Contribuições Sociais	0,00	0,00	0,00	0,00	0,00	0,00	0,00
Contribuições Econômicas	0,00	0,00	0,00	0,00	0,00	0,00	0,00
Contribuições para Entidades Privadas de Serviço Social e de Formação Profissional	0,00	0,00	0,00	0,00	0,00	0,00	0,00
Contribuição para o Custeio do Serviço de Iluminação Pública	0,00	0,00	0,00	0,00	0,00	0,00	0,00
RECEITA PATRIMONIAL	0,00	0,00	0,00	0,00	0,00	0,00	0,00
Exploração do Patrimônio Imobiliário do Estado	0,00	0,00	0,00	0,00	0,00	0,00	0,00
Valores Mobiliários	0,00	0,00	0,00	0,00	0,00	0,00	0,00
Delegação de Serviços Públicos Mediante Concessão, Permissão, Autorização ou Licença	0,00	0,00	0,00	0,00	0,00	0,00	0,00
Exploração de Recursos Naturais	0,00	0,00	0,00	0,00	0,00	0,00	0,00



Relatório Resumido de Execução Orçamentária
Prefeitura Municipal de Araçatuba - SP (Poder Executivo)
Orçamentos Fiscal e da Seguridade Social
CNPJ:
Exercício: 2025
Período de referência: 4º bimestre

Receitas Intra-Orçamentárias	Estágios da Receita Intra-Orçamentária						
	PREVISÃO INICIAL	PREVISÃO ATUALIZADA (a)	RECEITAS REALIZADAS				SALDO (a-c)
			No Bimestre (b)	% (b/a)	Até o Bimestre (c)	% (c/a)	
Exploração do Patrimônio Intangível	0,00	0,00	0,00	0,00	0,00	0,00	0,00
Cessão de Direitos	0,00	0,00	0,00	0,00	0,00	0,00	0,00
Demais Receitas Patrimoniais	0,00	0,00	0,00	0,00	0,00	0,00	0,00
RECEITA AGROPECUÁRIA	0,00	0,00	0,00	0,00	0,00	0,00	0,00
RECEITA INDUSTRIAL	0,00	0,00	0,00	0,00	0,00	0,00	0,00
RECEITA DE SERVIÇOS	0,00	0,00	0,00	0,00	0,00	0,00	0,00
Serviços Administrativos e Comerciais Gerais	0,00	0,00	0,00	0,00	0,00	0,00	0,00
Serviços e Atividades Referentes à Navegação e ao Transporte	0,00	0,00	0,00	0,00	0,00	0,00	0,00
Serviços e Atividades Referentes à Saúde	0,00	0,00	0,00	0,00	0,00	0,00	0,00
Serviços e Atividades Financeiras	0,00	0,00	0,00	0,00	0,00	0,00	0,00
Outros Serviços	0,00	0,00	0,00	0,00	0,00	0,00	0,00
TRANSFERÊNCIAS CORRENTES	0,00	0,00	0,00	0,00	0,00	0,00	0,00
Transferências da União e de suas Entidades	0,00	0,00	0,00	0,00	0,00	0,00	0,00
Transferências dos Estados e do Distrito Federal e de suas Entidades	0,00	0,00	0,00	0,00	0,00	0,00	0,00
Transferências dos Municípios e de suas Entidades	0,00	0,00	0,00	0,00	0,00	0,00	0,00
Transferências de Instituições Privadas	0,00	0,00	0,00	0,00	0,00	0,00	0,00
Transferências de Outras Instituições Públicas	0,00	0,00	0,00	0,00	0,00	0,00	0,00
Transferências do Exterior	0,00	0,00	0,00	0,00	0,00	0,00	0,00
Demais Transferências Correntes	0,00	0,00	0,00	0,00	0,00	0,00	0,00
OUTRAS RECEITAS CORRENTES	14.455.000,00	14.455.000,00	3.840.064,68	26,57	11.331.026,02	78,39	3.123.973,98
Multas Administrativas, Contratuais e Judiciais	0,00	0,00	0,00	0,00	0,00	0,00	0,00
Indenizações, Restituições e Ressarcimentos	1.455.000,00	1.455.000,00	289.137,23	19,87	940.252,33	64,62	514.747,67
Bens, Direitos e Valores Incorporados ao Patrimônio Público	0,00	0,00	0,00	0,00	0,00	0,00	0,00
Multas e Juros de Mora das Receitas de Capital	0,00	0,00	0,00	0,00	0,00	0,00	0,00
Demais Receitas Correntes	13.000.000,00	13.000.000,00	3.550.927,45	27,31	10.390.773,69	79,93	2.609.226,31
RECEITAS DE CAPITAL	0,00	0,00	0,00	0,00	0,00	0,00	0,00
OPERAÇÕES DE CRÉDITO	0,00	0,00	0,00	0,00	0,00	0,00	0,00
Operações de Crédito - Mercado Interno	0,00	0,00	0,00	0,00	0,00	0,00	0,00
Operações de Crédito - Mercado Externo	0,00	0,00	0,00	0,00	0,00	0,00	0,00
ALIENAÇÃO DE BENS	0,00	0,00	0,00	0,00	0,00	0,00	0,00
Alienação de Bens Móveis	0,00	0,00	0,00	0,00	0,00	0,00	0,00
Alienação de Bens Imóveis	0,00	0,00	0,00	0,00	0,00	0,00	0,00
Alienação de Bens Intangíveis	0,00	0,00	0,00	0,00	0,00	0,00	0,00
AMORTIZAÇÕES DE EMPRÉSTIMOS	0,00	0,00	0,00	0,00	0,00	0,00	0,00
TRANSFERÊNCIAS DE CAPITAL	0,00	0,00	0,00	0,00	0,00	0,00	0,00
Transferências da União e de suas Entidades	0,00	0,00	0,00	0,00	0,00	0,00	0,00
Transferências dos Estados e do Distrito Federal e de suas Entidades	0,00	0,00	0,00	0,00	0,00	0,00	0,00
Transferências dos Municípios e de suas Entidades	0,00	0,00	0,00	0,00	0,00	0,00	0,00
Transferências de Instituições Privadas	0,00	0,00	0,00	0,00	0,00	0,00	0,00
Transferências de Outras Instituições Públicas	0,00	0,00	0,00	0,00	0,00	0,00	0,00
Transferências do Exterior	0,00	0,00	0,00	0,00	0,00	0,00	0,00
Demais Transferências de Capital	0,00	0,00	0,00	0,00	0,00	0,00	0,00
OUTRAS RECEITAS DE CAPITAL	0,00	0,00	0,00	0,00	0,00	0,00	0,00
Integralização do Capital Social	0,00	0,00	0,00	0,00	0,00	0,00	0,00
Remuneração das Disponibilidades do Tesouro	0,00	0,00	0,00	0,00	0,00	0,00	0,00
Resgate de Títulos do Tesouro	0,00	0,00	0,00	0,00	0,00	0,00	0,00




 <p>Sistema de Informações Contábeis e Fiscais do Setor Público Brasileiro TESOURO NACIONAL</p>	Relatório Resumido de Execução Orçamentária
	Prefeitura Municipal de Araçatuba - SP (Poder Executivo)
	Orçamentos Fiscal e da Seguridade Social
	CNPJ:
	Exercício: 2025
Período de referência: 4º bimestre	

Receitas Intra-Orçamentárias	Estágios da Receita Intra-Orçamentária					
	PREVISÃO INICIAL	PREVISÃO ATUALIZADA (a)	RECEITAS REALIZADAS			SALDO (a-c)
			No Bimestre (b)	% (b/a)	Até o Bimestre (c)	
Demais Receitas de Capital	0,00	0,00	0,00	0,00	0,00	0,00

RREO-Anexo 01 | Tabela 1.0 - Balanço Orçamentário

Despesas Intra-Orçamentárias	Estágios da Despesa Intra-Orçamentária									
	DOTAÇÃO INICIAL (d)	DOTAÇÃO ATUALIZADA (e)	DESPESAS EMPENHADAS NO BIMESTRE	DESPESAS EMPENHADAS ATÉ O BIMESTRE (f)	SALDO (g) = (e-f)	DESPESAS LIQUIDADAS NO BIMESTRE	DESPESAS LIQUIDADAS ATÉ O BIMESTRE (h)	SALDO (i) = (e-h)	DESPESAS PAGAS ATÉ O BIMESTRE (j)	INSCRITAS EM RESTOS A PAGAR NÃO PROCESSADOS (k)
Despesas Intra-Orçamentárias	-	-	-	-	-	-	-	-	-	-
DESPESAS (INTRA-ORÇAMENTÁRIAS) (IX)	14.455.000,00	14.455.000,00	0,00	14.200.000,00	255.000,00	2.788.903,45	10.279.864,79	4.175.135,21	10.279.864,79	0,00
DESPESAS CORRENTES	14.455.000,00	14.455.000,00	0,00	14.200.000,00	255.000,00	2.788.903,45	10.279.864,79	4.175.135,21	10.279.864,79	0,00
PESSOAL E ENCARGOS SOCIAIS	13.000.000,00	13.000.000,00	0,00	13.000.000,00	0,00	2.499.766,22	9.339.612,46	3.660.387,54	9.339.612,46	
JUROS E ENCARGOS DA DÍVIDA	0,00	0,00	0,00	0,00	0,00	0,00	0,00	0,00	0,00	
OUTRAS DESPESAS CORRENTES	1.455.000,00	1.455.000,00	0,00	1.200.000,00	255.000,00	289.137,23	940.252,33	514.747,67	940.252,33	
DESPESAS DE CAPITAL	0,00	0,00	0,00	0,00	0,00	0,00	0,00	0,00	0,00	0,00
INVESTIMENTOS	0,00	0,00	0,00	0,00	0,00	0,00	0,00	0,00	0,00	0,00
INVERSÕES FINANCEIRAS	0,00	0,00	0,00	0,00	0,00	0,00	0,00	0,00	0,00	0,00
AMORTIZAÇÃO DA DÍVIDA	0,00	0,00	0,00	0,00	0,00	0,00	0,00	0,00	0,00	0,00
RESERVA DE CONTINGÊNCIA										




 Sistema de Informações Contábeis e Fiscais do Setor Público Brasileiro TESOURO NACIONAL	Relatório Resumido de Execução Orçamentária
	Prefeitura Municipal de Araçatuba - SP (Poder Executivo)
	Orçamentos Fiscal e da Seguridade Social
	CNPJ:
	Exercício: 2025
	Período de referência: 4º bimestre

RREO-Anexo 01 | Tabela 1.0 - Balanço Orçamentário

Notas Explicativas	Valores
	31/08/2025
Notas Explicativas	-
Notas Explicativas	Dados gerado pelo sistema informatizado de contabilidade.



 <p>Sistema de Informações Contábeis e Fiscais do Setor Público Brasileiro</p> <p>TESOURO NACIONAL</p>	Relatório Resumido de Execução Orçamentária
	Prefeitura Municipal de Araçatuba - SP (Poder Executivo)
	Orçamentos Fiscal e da Seguridade Social
	CNPJ:
	Exercício: 2025
	Período de referência: 4º bimestre

RREO-Anexo 02 | Tabela 2.0 - Demonstrativo da Execução das Despesas por Função/Subfunção | Total das Despesas Exceto Intra-Orçamentárias

Função/Subfunção	Execução da Despesa										
	DOTAÇÃO INICIAL	DOTAÇÃO ATUALIZADA (a)	DESPESAS EMPENHADAS NO BIMESTRE	DESPESAS EMPENHADAS ATÉ O BIMESTRE (b)	% (b/total b)	SALDO (c) = (a-b)	DESPESAS LIQUIDADAS NO BIMESTRE	DESPESAS LIQUIDADAS ATÉ O BIMESTRE (d)	% (d/total d)	SALDO (e) = (a-d)	INSCRITAS EM RESTOS A PAGAR NÃO PROCESSADOS (f)
DESPESAS (EXCETO INTRA-ORÇAMENTÁRIAS) (I)	1.111.061.380,93	1.199.404.272,49	151.314.478,36	839.122.748,67	98,34	360.281.523,82	181.399.884,70	654.686.026,51	98,45	544.718.245,98	0,00
Legislativa	37.000.000,00	37.000.000,00	4.146.112,07	18.481.715,28	2,17	18.518.284,72	4.413.741,99	17.175.301,58	2,58	19.824.698,42	0,00
Ação Legislativa	37.000.000,00	37.000.000,00	4.146.112,07	18.481.715,28	2,17	18.518.284,72	4.413.741,99	17.175.301,58	2,58	19.824.698,42	0,00
Controle Externo	0,00	0,00	0,00	0,00	0,00	0,00	0,00	0,00	0,00	0,00	0,00
FU01 - Administração Geral	0,00	0,00	0,00	0,00	0,00	0,00	0,00	0,00	0,00	0,00	0,00
FU01 - Demais Subfunções	0,00	0,00	0,00	0,00	0,00	0,00	0,00	0,00	0,00	0,00	0,00
Judiciária	0,00	0,00	0,00	0,00	0,00	0,00	0,00	0,00	0,00	0,00	0,00
Ação Judiciária	0,00	0,00	0,00	0,00	0,00	0,00	0,00	0,00	0,00	0,00	0,00
Defesa do Interesse Público no Processo Judiciário	0,00	0,00	0,00	0,00	0,00	0,00	0,00	0,00	0,00	0,00	0,00
FU02 - Administração Geral	0,00	0,00	0,00	0,00	0,00	0,00	0,00	0,00	0,00	0,00	0,00
FU02 - Demais Subfunções	0,00	0,00	0,00	0,00	0,00	0,00	0,00	0,00	0,00	0,00	0,00
Essencial à Justiça	8.043.100,00	8.043.100,00	1.333.750,92	4.844.835,51	0,57	3.198.264,49	1.343.919,99	4.590.529,44	0,69	3.452.570,56	0,00
Defesa da Ordem Jurídica	0,00	0,00	0,00	0,00	0,00	0,00	0,00	0,00	0,00	0,00	0,00
Representação Judicial e Extrajudicial	8.043.100,00	8.043.100,00	1.333.750,92	4.844.835,51	0,57	3.198.264,49	1.343.919,99	4.590.529,44	0,69	3.452.570,56	0,00
FU03 - Administração Geral	0,00	0,00	0,00	0,00	0,00	0,00	0,00	0,00	0,00	0,00	0,00
FU03 - Demais Subfunções	0,00	0,00	0,00	0,00	0,00	0,00	0,00	0,00	0,00	0,00	0,00
Administração	119.990.199,80	127.896.614,15	27.219.148,17	90.504.630,40	10,61	37.391.983,75	28.897.442,58	81.266.331,35	12,22	46.630.282,80	0,00
Planejamento e Orçamento	22.851.456,00	22.851.456,00	4.264.235,97	14.773.833,35	1,73	8.077.622,65	4.232.367,00	14.291.207,59	2,15	8.560.248,41	0,00
FU04 - Administração Geral	40.335.243,80	46.928.259,03	10.882.628,29	34.036.251,36	3,99	12.892.007,67	12.492.017,26	28.352.109,08	4,26	18.576.149,95	0,00
Administração Financeira	14.416.000,00	14.455.151,00	2.544.818,64	9.033.498,45	1,06	5.421.652,55	2.748.902,81	8.654.229,33	1,30	5.800.921,67	0,00
Controle Interno	0,00	0,00	0,00	0,00	0,00	0,00	0,00	0,00	0,00	0,00	0,00
Normatização e Fiscalização	0,00	0,00	0,00	0,00	0,00	0,00	0,00	0,00	0,00	0,00	0,00
Tecnologia da Informação	4.948.030,00	4.548.030,00	445.875,85	3.267.183,73	0,38	1.280.846,27	679.963,27	2.169.125,20	0,33	2.378.904,80	0,00
Ordenamento Territorial	0,00	0,00	0,00	0,00	0,00	0,00	0,00	0,00	0,00	0,00	0,00
Formação de Recursos Humanos	0,00	0,00	0,00	0,00	0,00	0,00	0,00	0,00	0,00	0,00	0,00
Administração de Receitas	5.330.000,00	5.395.000,00	906.888,28	3.617.816,92	0,42	1.777.183,08	1.052.162,62	3.335.070,52	0,50	2.059.929,48	0,00
Administração de Concessões	3.289.000,00	3.289.000,00	182.966,77	883.188,70	0,10	2.405.811,30	221.311,05	775.232,27	0,12	2.513.767,73	0,00
Comunicação Social	5.318.170,00	5.318.170,00	1.591.856,39	3.592.125,63	0,42	1.726.044,37	832.777,63	2.678.057,07	0,40	2.640.112,93	0,00
FU04 - Demais Subfunções	23.502.300,00	25.111.548,12	6.399.877,98	21.300.732,26	2,50	3.810.815,86	6.637.940,94	21.011.300,29	3,16	4.100.247,83	0,00
Defesa Nacional	0,00	0,00	0,00	0,00	0,00	0,00	0,00	0,00	0,00	0,00	0,00
Defesa Aérea	0,00	0,00	0,00	0,00	0,00	0,00	0,00	0,00	0,00	0,00	0,00
Defesa Naval	0,00	0,00	0,00	0,00	0,00	0,00	0,00	0,00	0,00	0,00	0,00
Defesa Terrestre	0,00	0,00	0,00	0,00	0,00	0,00	0,00	0,00	0,00	0,00	0,00
FU05 - Administração Geral	0,00	0,00	0,00	0,00	0,00	0,00	0,00	0,00	0,00	0,00	0,00
FU05 - Demais Subfunções	0,00	0,00	0,00	0,00	0,00	0,00	0,00	0,00	0,00	0,00	0,00
Segurança Pública	37.288.575,03	38.038.072,74	6.397.988,68	25.524.306,79	2,99	12.513.765,95	6.711.795,74	22.408.996,34	3,37	15.629.076,40	0,00
Policiamento	33.057.615,06	33.615.191,65	6.200.468,87	22.043.767,04	2,58	11.571.424,61	6.173.715,26	20.499.524,94	3,08	13.115.666,71	0,00
Defesa Civil	2.230.959,97	2.456.883,01	226.286,89	1.574.967,52	0,18	881.915,49	343.223,95	949.833,59	0,14	1.507.049,42	0,00
Informação e Inteligência	0,00	0,00	0,00	0,00	0,00	0,00	0,00	0,00	0,00	0,00	0,00
FU06 - Administração Geral	2.000.000,00	1.965.998,08	-28.767,08	1.905.572,23	0,22	60.425,85	194.856,53	959.637,81	0,14	1.006.360,27	0,00
FU06 - Demais Subfunções	0,00	0,00	0,00	0,00	0,00	0,00	0,00	0,00	0,00	0,00	0,00
Relações Exteriores	0,00	0,00	0,00	0,00	0,00	0,00	0,00	0,00	0,00	0,00	0,00
Relações Diplomáticas	0,00	0,00	0,00	0,00	0,00	0,00	0,00	0,00	0,00	0,00	0,00
Cooperação Internacional	0,00	0,00	0,00	0,00	0,00	0,00	0,00	0,00	0,00	0,00	0,00
FU07 - Administração Geral	0,00	0,00	0,00	0,00	0,00	0,00	0,00	0,00	0,00	0,00	0,00
FU07 - Demais Subfunções	0,00	0,00	0,00	0,00	0,00	0,00	0,00	0,00	0,00	0,00	0,00
Assistência Social	39.697.162,91	43.927.879,11	4.787.229,47	22.060.576,23	2,59	21.867.302,88	5.809.882,47	19.693.957,67	2,96	24.233.921,44	0,00
Assistência ao Idoso	3.305.723,01	2.615.989,01	178.091,64	488.173,50	0,06	2.127.815,51	205.658,25	405.718,34	0,06	2.210.270,67	0,00
Assistência à Pessoa com Deficiência	0,00	0,00	0,00	0,00	0,00	0,00	0,00	0,00	0,00	0,00	0,00
Assistência à Criança e ao Adolescente	7.586.869,49	9.119.068,51	868.361,57	2.786.099,65	0,33	6.332.968,86	832.577,31	2.480.104,16	0,37	6.638.964,35	0,00
Assistência Comunitária	28.804.570,41	32.192.821,59	3.740.776,26	18.786.303,08	2,20	13.406.518,51	4.771.646,91	16.808.135,17	2,53	15.384.686,42	0,00



Relatório Resumido de Execução Orçamentária
Prefeitura Municipal de Araçatuba - SP (Poder Executivo)
Orçamentos Fiscal e da Seguridade Social
CNPJ:
Exercício: 2025
Período de referência: 4º bimestre

Função/Subfunção	Execução da Despesa										
	DOTAÇÃO INICIAL	DOTAÇÃO ATUALIZADA (a)	DESPESAS EMPENHADAS NO BIMESTRE	DESPESAS EMPENHADAS ATÉ O BIMESTRE (b)	% (b/total b)	SALDO (c) = (a-b)	DESPESAS LIQUIDADAS NO BIMESTRE	DESPESAS LIQUIDADAS ATÉ O BIMESTRE (d)	% (d/total d)	SALDO (e) = (a-d)	INSCRITAS EM RESTOS A PAGAR NÃO PROCESSADOS (f)
FU08 - Administração Geral	0,00	0,00	0,00	0,00	0,00	0,00	0,00	0,00	0,00	0,00	0,00
FU08 - Demais Subfunções	0,00	0,00	0,00	0,00	0,00	0,00	0,00	0,00	0,00	0,00	0,00
Previdência Social	0,00	0,00	0,00	0,00	0,00	0,00	0,00	0,00	0,00	0,00	0,00
Previdência Básica	0,00	0,00	0,00	0,00	0,00	0,00	0,00	0,00	0,00	0,00	0,00
Previdência do Regime Estatutário	0,00	0,00	0,00	0,00	0,00	0,00	0,00	0,00	0,00	0,00	0,00
Previdência Complementar	0,00	0,00	0,00	0,00	0,00	0,00	0,00	0,00	0,00	0,00	0,00
Previdência Especial	0,00	0,00	0,00	0,00	0,00	0,00	0,00	0,00	0,00	0,00	0,00
FU09 - Administração Geral	0,00	0,00	0,00	0,00	0,00	0,00	0,00	0,00	0,00	0,00	0,00
FU09 - Demais Subfunções	0,00	0,00	0,00	0,00	0,00	0,00	0,00	0,00	0,00	0,00	0,00
Saúde	259.091.814,57	317.833.226,23	39.426.307,81	250.974.292,20	29,41	66.858.934,03	47.503.599,29	179.634.417,80	27,01	138.198.808,43	0,00
Atenção Básica	79.307.980,12	94.989.206,80	7.697.335,72	77.245.110,20	9,05	17.744.096,60	18.519.278,55	57.377.734,88	8,63	37.611.471,92	0,00
Assistência Hospitalar e Ambulatorial	113.821.397,14	136.260.084,82	18.085.381,67	120.136.234,47	14,08	16.123.850,35	18.111.063,36	82.277.870,62	12,37	53.982.214,20	0,00
Suporte Profilático e Terapêutico	6.028.746,00	6.505.336,13	721.052,06	5.586.572,17	0,65	918.763,96	1.051.036,55	4.740.826,33	0,71	1.764.509,80	0,00
Vigilância Sanitária	7.069.722,40	7.031.722,40	1.290.597,20	4.463.847,75	0,52	2.567.874,65	1.265.040,66	4.312.394,61	0,65	2.719.327,79	0,00
Vigilância Epidemiológica	13.569.040,37	12.809.826,84	1.686.512,16	6.940.842,04	0,81	5.868.884,80	1.784.408,51	6.615.871,13	0,99	6.193.955,71	0,00
Alimentação e Nutrição	0,00	0,00	0,00	0,00	0,00	0,00	0,00	0,00	0,00	0,00	0,00
FU10 - Administração Geral	39.294.928,54	60.237.049,24	9.945.429,00	36.601.585,57	4,29	23.635.463,67	6.772.771,66	24.309.720,23	3,66	35.927.329,01	0,00
FU10 - Demais Subfunções	0,00	0,00	0,00	0,00	0,00	0,00	0,00	0,00	0,00	0,00	0,00
Trabalho	39.856,96	115.641,57	2.611,89	16.908,37	0,00	98.733,20	5.582,89	11.571,37	0,00	104.070,20	0,00
Proteção e Benefícios ao Trabalhador	0,00	0,00	0,00	0,00	0,00	0,00	0,00	0,00	0,00	0,00	0,00
Relações de Trabalho	0,00	0,00	0,00	0,00	0,00	0,00	0,00	0,00	0,00	0,00	0,00
Empregabilidade	21.415,68	97.200,29	-1.930,11	7.478,37	0,00	89.721,92	-10,11	5.978,37	0,00	91.221,92	0,00
Fomento ao Trabalho	18.441,28	18.441,28	4.542,00	9.430,00	0,00	9.011,28	5.593,00	5.593,00	0,00	12.848,28	0,00
FU11 - Administração Geral	0,00	0,00	0,00	0,00	0,00	0,00	0,00	0,00	0,00	0,00	0,00
FU11 - Demais Subfunções	0,00	0,00	0,00	0,00	0,00	0,00	0,00	0,00	0,00	0,00	0,00
Educação	297.967.798,96	307.473.472,40	48.365.119,57	210.473.288,61	24,67	97.000.183,79	45.053.250,91	177.821.432,92	26,74	129.652.039,48	0,00
Ensino Fundamental	113.529.921,77	116.765.386,84	19.719.756,26	78.845.416,74	9,24	37.919.970,10	18.169.202,35	69.734.333,64	10,49	47.031.053,20	0,00
Ensino Médio	0,00	0,00	0,00	0,00	0,00	0,00	0,00	0,00	0,00	0,00	0,00
Ensino Profissional	0,00	0,00	0,00	0,00	0,00	0,00	0,00	0,00	0,00	0,00	0,00
Ensino Superior	6.595.435,00	7.453.888,60	572.563,29	4.157.612,60	0,49	3.296.276,00	586.000,41	4.137.862,56	0,62	3.316.026,04	0,00
Educação Infantil	126.523.256,33	132.433.666,20	21.155.634,13	88.860.256,75	10,41	43.573.409,45	17.783.934,34	72.819.485,89	10,95	59.614.180,31	0,00
Educação de Jovens e Adultos	1.556.000,00	1.513.000,00	44.799,98	792.405,39	0,09	720.594,61	105.365,86	375.192,34	0,06	1.137.807,66	0,00
Educação Especial	4.963.663,00	4.642.662,00	588.043,00	2.121.451,35	0,25	2.521.210,65	599.569,25	2.078.582,98	0,31	2.564.079,02	0,00
Educação Básica	31.396.042,93	31.019.554,93	3.127.992,87	24.230.773,30	2,84	6.788.781,63	5.261.172,85	18.960.645,27	2,85	12.058.909,66	0,00
FU12 - Administração Geral	13.403.479,93	13.645.313,83	3.156.330,04	11.465.372,48	1,34	2.179.941,35	2.548.005,85	9.715.330,24	1,46	3.929.983,59	0,00
FU12 - Demais Subfunções	0,00	0,00	0,00	0,00	0,00	0,00	0,00	0,00	0,00	0,00	0,00
Cultura	10.369.841,65	13.198.876,69	1.585.805,86	7.666.527,37	0,90	5.532.349,32	1.579.105,63	5.049.547,66	0,76	8.149.329,03	0,00
Patrimônio Histórico Artístico e Arqueológico	1.451.276,40	822.535,77	2.667,35	20.627,65	0,00	801.908,12	8.106,71	18.447,30	0,00	804.088,47	0,00
Difusão Cultural	8.918.565,25	12.376.340,92	1.583.138,51	7.645.899,72	0,90	4.730.441,20	1.570.998,92	5.031.100,36	0,76	7.345.240,56	0,00
FU13 - Administração Geral	0,00	0,00	0,00	0,00	0,00	0,00	0,00	0,00	0,00	0,00	0,00
FU13 - Demais Subfunções	0,00	0,00	0,00	0,00	0,00	0,00	0,00	0,00	0,00	0,00	0,00
Direitos da Cidadania	259.292,55	205.292,55	776,00	1.838,91	0,00	203.453,64	1.838,91	1.838,91	0,00	203.453,64	0,00
Custódia e Reintegração Social	0,00	0,00	0,00	0,00	0,00	0,00	0,00	0,00	0,00	0,00	0,00
Direitos Individuais Coletivos e Difusos	259.292,55	205.292,55	776,00	1.838,91	0,00	203.453,64	1.838,91	1.838,91	0,00	203.453,64	0,00
Assistência aos Povos Indígenas	0,00	0,00	0,00	0,00	0,00	0,00	0,00	0,00	0,00	0,00	0,00
FU14 - Administração Geral	0,00	0,00	0,00	0,00	0,00	0,00	0,00	0,00	0,00	0,00	0,00
FU14 - Demais Subfunções	0,00	0,00	0,00	0,00	0,00	0,00	0,00	0,00	0,00	0,00	0,00
Urbanismo	141.236.260,17	150.500.463,99	-1.102.787,63	101.656.662,97	11,91	48.843.801,02	16.120.790,27	59.611.047,09	8,96	90.889.416,90	0,00
Infra-Estrutura Urbana	47.395.557,24	50.737.761,06	-4.818.206,19	15.110.793,26	1,77	35.626.967,80	1.834.849,88	6.899.183,95	1,04	43.838.577,11	0,00
Serviços Urbanos	93.330.702,93	93.060.702,93	3.715.418,56	82.095.869,71	9,62	10.964.833,22	13.385.940,39	50.061.863,14	7,53	42.998.839,79	0,00
Transportes Coletivos Urbanos	510.000,00	6.702.000,00	0,00	4.450.000,00	0,52	2.252.000,00	900.000,00	2.650.000,00	0,40	4.052.000,00	0,00
FU15 - Administração Geral	0,00	0,00	0,00	0,00	0,00	0,00	0,00	0,00	0,00	0,00	0,00
FU15 - Demais Subfunções	0,00	0,00	0,00	0,00	0,00	0,00	0,00	0,00	0,00	0,00	0,00
Habituação	11.000,00	11.000,00	0,00	0,00	0,00	11.000,00	0,00	0,00	0,00	11.000,00	0,00
Habituação Rural	0,00	0,00	0,00	0,00	0,00	0,00	0,00	0,00	0,00	0,00	0,00



Relatório Resumido de Execução Orçamentária
Prefeitura Municipal de Araçatuba - SP (Poder Executivo)
Orçamentos Fiscal e da Seguridade Social
CNPJ:
Exercício: 2025
Período de referência: 4º bimestre

Função/Subfunção	Execução da Despesa										
	DOTAÇÃO INICIAL	DOTAÇÃO ATUALIZADA (a)	DESPESAS EMPENHADAS NO BIMESTRE	DESPESAS EMPENHADAS ATÉ O BIMESTRE (b)	% (b/total b)	SALDO (c) = (a-b)	DESPESAS LIQUIDADAS NO BIMESTRE	DESPESAS LIQUIDADAS ATÉ O BIMESTRE (d)	% (d/total d)	SALDO (e) = (a-d)	INSCRITAS EM RESTOS A PAGAR NÃO PROCESSADOS (f)
Habitación Urbana	11.000,00	11.000,00	0,00	0,00	0,00	11.000,00	0,00	0,00	0,00	11.000,00	
FU16 - Administração Geral	0,00	0,00	0,00	0,00	0,00	0,00	0,00	0,00	0,00	0,00	
FU16 - Demais Subfunções	0,00	0,00	0,00	0,00	0,00	0,00	0,00	0,00	0,00	0,00	
Saneamento	0,00	0,00	0,00	0,00	0,00	0,00	0,00	0,00	0,00	0,00	0,00
Saneamento Básico Rural	0,00	0,00	0,00	0,00	0,00	0,00	0,00	0,00	0,00	0,00	
Saneamento Básico Urbano	0,00	0,00	0,00	0,00	0,00	0,00	0,00	0,00	0,00	0,00	
FU17 - Administração Geral	0,00	0,00	0,00	0,00	0,00	0,00	0,00	0,00	0,00	0,00	
FU17 - Demais Subfunções	0,00	0,00	0,00	0,00	0,00	0,00	0,00	0,00	0,00	0,00	
Gestão Ambiental	16.988.454,85	17.338.454,85	1.341.252,55	8.556.113,51	1,00	8.782.341,34	1.264.289,54	5.605.991,97	0,84	11.732.462,88	0,00
Preservação e Conservação Ambiental	9.574.746,76	9.670.647,76	200.422,26	4.701.034,12	0,55	4.969.613,64	286.535,50	2.091.704,03	0,31	7.578.943,73	
Controle Ambiental	7.413.708,09	7.667.807,09	1.140.830,29	3.855.079,39	0,45	3.812.727,70	977.754,04	3.514.287,94	0,53	4.153.519,15	
Recuperação de Áreas Degradadas	0,00	0,00	0,00	0,00	0,00	0,00	0,00	0,00	0,00	0,00	
Recursos Hídricos	0,00	0,00	0,00	0,00	0,00	0,00	0,00	0,00	0,00	0,00	
Meteorologia	0,00	0,00	0,00	0,00	0,00	0,00	0,00	0,00	0,00	0,00	
FU18 - Administração Geral	0,00	0,00	0,00	0,00	0,00	0,00	0,00	0,00	0,00	0,00	
FU18 - Demais Subfunções	0,00	0,00	0,00	0,00	0,00	0,00	0,00	0,00	0,00	0,00	
Ciência e Tecnologia	0,00	0,00	0,00	0,00	0,00	0,00	0,00	0,00	0,00	0,00	0,00
Desenvolvimento Científico	0,00	0,00	0,00	0,00	0,00	0,00	0,00	0,00	0,00	0,00	
Desenvolvimento Tecnológico e Engenharia	0,00	0,00	0,00	0,00	0,00	0,00	0,00	0,00	0,00	0,00	
Difusão do Conhecimento Científico e Tecnológico	0,00	0,00	0,00	0,00	0,00	0,00	0,00	0,00	0,00	0,00	
FU19 - Administração Geral	0,00	0,00	0,00	0,00	0,00	0,00	0,00	0,00	0,00	0,00	
FU19 - Demais Subfunções	0,00	0,00	0,00	0,00	0,00	0,00	0,00	0,00	0,00	0,00	
Agricultura	4.803.479,68	5.103.479,68	711.204,66	2.487.501,40	0,29	2.615.978,28	851.914,55	2.316.778,39	0,35	2.786.701,29	0,00
Abastecimento	217.790,14	279.290,14	72.735,00	81.183,86	0,01	198.106,28	420,00	8.448,86	0,00	270.841,28	
Extensão Rural	4.585.689,54	4.824.189,54	638.469,66	2.406.317,54	0,28	2.417.872,00	851.494,55	2.308.329,53	0,35	2.515.860,01	
Irrigação	0,00	0,00	0,00	0,00	0,00	0,00	0,00	0,00	0,00	0,00	
Promoção da Produção Agropecuária	0,00	0,00	0,00	0,00	0,00	0,00	0,00	0,00	0,00	0,00	
Defesa Agropecuária	0,00	0,00	0,00	0,00	0,00	0,00	0,00	0,00	0,00	0,00	
FU20 - Administração Geral	0,00	0,00	0,00	0,00	0,00	0,00	0,00	0,00	0,00	0,00	
FU20 - Demais Subfunções	0,00	0,00	0,00	0,00	0,00	0,00	0,00	0,00	0,00	0,00	
Organização Agrária	0,00	0,00	0,00	0,00	0,00	0,00	0,00	0,00	0,00	0,00	0,00
Reforma Agrária	0,00	0,00	0,00	0,00	0,00	0,00	0,00	0,00	0,00	0,00	
Colonização	0,00	0,00	0,00	0,00	0,00	0,00	0,00	0,00	0,00	0,00	
FU21 - Administração Geral	0,00	0,00	0,00	0,00	0,00	0,00	0,00	0,00	0,00	0,00	
FU21 - Demais Subfunções	0,00	0,00	0,00	0,00	0,00	0,00	0,00	0,00	0,00	0,00	
Indústria	4.083.382,16	4.092.382,16	583.743,04	2.396.925,24	0,28	1.695.456,92	791.205,15	2.132.912,84	0,32	1.959.469,32	0,00
Promoção Industrial	4.083.382,16	4.092.382,16	583.743,04	2.396.925,24	0,28	1.695.456,92	791.205,15	2.132.912,84	0,32	1.959.469,32	
Produção Industrial	0,00	0,00	0,00	0,00	0,00	0,00	0,00	0,00	0,00	0,00	
Mineração	0,00	0,00	0,00	0,00	0,00	0,00	0,00	0,00	0,00	0,00	
Propriedade Industrial	0,00	0,00	0,00	0,00	0,00	0,00	0,00	0,00	0,00	0,00	
Normalização e Qualidade	0,00	0,00	0,00	0,00	0,00	0,00	0,00	0,00	0,00	0,00	
FU22 - Administração Geral	0,00	0,00	0,00	0,00	0,00	0,00	0,00	0,00	0,00	0,00	
FU22 - Demais Subfunções	0,00	0,00	0,00	0,00	0,00	0,00	0,00	0,00	0,00	0,00	
Comércio e Serviços	4.186.169,01	4.202.169,01	434.164,25	1.768.136,83	0,21	2.434.032,18	337.295,43	1.255.813,66	0,19	2.946.355,35	0,00
Promoção Comercial	48.780,16	39.780,16	3.824,56	6.200,56	0,00	33.579,60	3.700,56	3.700,56	0,00	36.079,60	
Comercialização	0,00	0,00	0,00	0,00	0,00	0,00	0,00	0,00	0,00	0,00	
Comércio Exterior	0,00	0,00	0,00	0,00	0,00	0,00	0,00	0,00	0,00	0,00	
Serviços Financeiros	0,00	0,00	0,00	0,00	0,00	0,00	0,00	0,00	0,00	0,00	
Turismo	4.137.388,85	4.162.388,85	430.339,69	1.761.936,27	0,21	2.400.452,58	333.594,87	1.252.113,10	0,19	2.910.275,75	
FU23 - Administração Geral	0,00	0,00	0,00	0,00	0,00	0,00	0,00	0,00	0,00	0,00	
FU23 - Demais Subfunções	0,00	0,00	0,00	0,00	0,00	0,00	0,00	0,00	0,00	0,00	
Comunicações	0,00	0,00	0,00	0,00	0,00	0,00	0,00	0,00	0,00	0,00	0,00
Comunicações Postais	0,00	0,00	0,00	0,00	0,00	0,00	0,00	0,00	0,00	0,00	
Telecomunicações	0,00	0,00	0,00	0,00	0,00	0,00	0,00	0,00	0,00	0,00	
FU24 - Administração Geral	0,00	0,00	0,00	0,00	0,00	0,00	0,00	0,00	0,00	0,00	



Relatório Resumido de Execução Orçamentária
Prefeitura Municipal de Araçatuba - SP (Poder Executivo)
Orçamentos Fiscal e da Seguridade Social
CNPJ:
Exercício: 2025
Período de referência: 4º bimestre

Função/Subfunção	Execução da Despesa										
	DOTAÇÃO INICIAL	DOTAÇÃO ATUALIZADA (a)	DESPESAS EMPENHADAS NO BIMESTRE	DESPESAS EMPENHADAS ATÉ O BIMESTRE (b)	% (b/total b)	SALDO (c) = (a-b)	DESPESAS LIQUIDADAS NO BIMESTRE	DESPESAS LIQUIDADAS ATÉ O BIMESTRE (d)	% (d/total d)	SALDO (e) = (a-d)	INSCRITAS EM RESTOS A PAGAR NÃO PROCESSADOS (f)
FU24 - Demais Subfunções	0,00	0,00	0,00	0,00	0,00	0,00	0,00	0,00	0,00	0,00	0,00
Energia	2.613.468,00	7.613.402,00	1.943.402,00	4.543.870,00	0,53	3.069.598,00	34.239,17	2.479.918,23	0,37	5.133.549,77	0,00
Conservação de Energia	2.613.468,00	7.613.402,00	1.943.402,00	4.543.870,00	0,53	3.069.598,00	34.239,17	2.479.918,23	0,37	5.133.549,77	
Energia Elétrica	0,00	0,00	0,00	0,00	0,00	0,00	0,00	0,00	0,00	0,00	
Combustíveis Minerais	0,00	0,00	0,00	0,00	0,00	0,00	0,00	0,00	0,00	0,00	
Biocombustíveis	0,00	0,00	0,00	0,00	0,00	0,00	0,00	0,00	0,00	0,00	
FU25 - Administração Geral	0,00	0,00	0,00	0,00	0,00	0,00	0,00	0,00	0,00	0,00	
FU25 - Demais Subfunções	0,00	0,00	0,00	0,00	0,00	0,00	0,00	0,00	0,00	0,00	
Transporte	0,00	0,00	0,00	0,00	0,00	0,00	0,00	0,00	0,00	0,00	0,00
Transporte Aéreo	0,00	0,00	0,00	0,00	0,00	0,00	0,00	0,00	0,00	0,00	
Transporte Rodoviário	0,00	0,00	0,00	0,00	0,00	0,00	0,00	0,00	0,00	0,00	
Transporte Ferroviário	0,00	0,00	0,00	0,00	0,00	0,00	0,00	0,00	0,00	0,00	
Transporte Aquaviário	0,00	0,00	0,00	0,00	0,00	0,00	0,00	0,00	0,00	0,00	
Transportes Especiais	0,00	0,00	0,00	0,00	0,00	0,00	0,00	0,00	0,00	0,00	
FU26 - Administração Geral	0,00	0,00	0,00	0,00	0,00	0,00	0,00	0,00	0,00	0,00	
FU26 - Demais Subfunções	0,00	0,00	0,00	0,00	0,00	0,00	0,00	0,00	0,00	0,00	
Desporto e Lazer	11.388.871,10	13.075.717,18	2.657.205,73	7.848.049,73	0,92	5.227.667,45	2.595.719,87	7.219.900,01	1,09	5.855.817,17	0,00
Desporto de Rendimento	0,00	0,00	0,00	0,00	0,00	0,00	0,00	0,00	0,00	0,00	
Desporto Comunitário	11.388.871,10	13.075.717,18	2.657.205,73	7.848.049,73	0,92	5.227.667,45	2.595.719,87	7.219.900,01	1,09	5.855.817,17	
Lazer	0,00	0,00	0,00	0,00	0,00	0,00	0,00	0,00	0,00	0,00	
FU27 - Administração Geral	0,00	0,00	0,00	0,00	0,00	0,00	0,00	0,00	0,00	0,00	
FU27 - Demais Subfunções	0,00	0,00	0,00	0,00	0,00	0,00	0,00	0,00	0,00	0,00	
Encargos Especiais	95.315.253,00	96.865.253,00	11.481.443,32	79.316.569,32	9,30	17.548.683,68	18.084.270,32	66.409.739,28	9,99	30.455.513,72	0,00
Refinanciamento da Dívida Interna	0,00	0,00	0,00	0,00	0,00	0,00	0,00	0,00	0,00	0,00	
Refinanciamento da Dívida Externa	0,00	0,00	0,00	0,00	0,00	0,00	0,00	0,00	0,00	0,00	
Serviço da Dívida Interna	0,00	0,00	0,00	0,00	0,00	0,00	0,00	0,00	0,00	0,00	
Serviço da Dívida Externa	0,00	0,00	0,00	0,00	0,00	0,00	0,00	0,00	0,00	0,00	
Transferências	0,00	0,00	0,00	0,00	0,00	0,00	0,00	0,00	0,00	0,00	
Outros Encargos Especiais	95.315.253,00	96.865.253,00	11.481.443,32	79.316.569,32	9,30	17.548.683,68	18.084.270,32	66.409.739,28	9,99	30.455.513,72	
Transferências para a Educação Básica	0,00	0,00	0,00	0,00	0,00	0,00	0,00	0,00	0,00	0,00	
FU28 - Demais Subfunções	0,00	0,00	0,00	0,00	0,00	0,00	0,00	0,00	0,00	0,00	
Reserva de Contingência	20.687.400,53	6.869.709,18				6.869.709,18				6.869.709,18	
DESPESAS (INTRA-ORÇAMENTÁRIAS) (II)	14.455.000,00	14.455.000,00	0,00	14.200.000,00	1,66	255.000,00	2.788.903,45	10.279.864,79	1,55	4.175.135,21	0,00
TOTAL (III) = (I + II)	1.125.516.380,93	1.213.859.272,49	151.314.478,36	853.322.748,67	100,00	360.536.523,82	184.188.788,15	664.965.891,30	100,00	548.893.381,19	0,00

RREO-Anexo 02 | Tabela 2.0 - Demonstrativo da Execução das Despesas por Função/Subfunção | Total das Despesas Intra-Orçamentárias

Função/Subfunção - Intra	Execução da Despesa - Intra										
	DOTAÇÃO INICIAL	DOTAÇÃO ATUALIZADA (a)	DESPESAS EMPENHADAS NO BIMESTRE	DESPESAS EMPENHADAS ATÉ O BIMESTRE (b)	% (b/III b)	SALDO (c) = (a-b)	DESPESAS LIQUIDADAS NO BIMESTRE	DESPESAS LIQUIDADAS ATÉ O BIMESTRE (d)	% (d/III d)	SALDO (e) = (a-d)	INSCRITAS EM RESTOS A PAGAR NÃO PROCESSADOS (f)
DESPESAS (INTRA-ORÇAMENTÁRIAS) (II)	14.455.000,00	14.455.000,00	0,00	14.200.000,00	1,66	255.000,00	2.788.903,45	10.279.864,79	1,55	4.175.135,21	0,00
Legislativa	0,00	0,00	0,00	0,00	0,00	0,00	0,00	0,00	0,00	0,00	0,00
Ação Legislativa	0,00	0,00	0,00	0,00	0,00	0,00	0,00	0,00	0,00	0,00	
Controle Externo	0,00	0,00	0,00	0,00	0,00	0,00	0,00	0,00	0,00	0,00	
FU01 - Administração Geral	0,00	0,00	0,00	0,00	0,00	0,00	0,00	0,00	0,00	0,00	
FU01 - Demais Subfunções	0,00	0,00	0,00	0,00	0,00	0,00	0,00	0,00	0,00	0,00	
Judiciária	0,00	0,00	0,00	0,00	0,00	0,00	0,00	0,00	0,00	0,00	0,00
Ação Judiciária	0,00	0,00	0,00	0,00	0,00	0,00	0,00	0,00	0,00	0,00	
Defesa do Interesse Público no Processo Judiciário	0,00	0,00	0,00	0,00	0,00	0,00	0,00	0,00	0,00	0,00	
FU02 - Administração Geral	0,00	0,00	0,00	0,00	0,00	0,00	0,00	0,00	0,00	0,00	
FU02 - Demais Subfunções	0,00	0,00	0,00	0,00	0,00	0,00	0,00	0,00	0,00	0,00	
Essencial à Justiça	0,00	0,00	0,00	0,00	0,00	0,00	0,00	0,00	0,00	0,00	0,00
Defesa da Ordem Jurídica	0,00	0,00	0,00	0,00	0,00	0,00	0,00	0,00	0,00	0,00	



Sistema de Informações Contábeis e Fiscais do Setor Público Brasileiro

TESOURO NACIONAL

Relatório Resumido de Execução Orçamentária
Prefeitura Municipal de Araçatuba - SP (Poder Executivo)
Orçamentos Fiscal e da Seguridade Social
CNPJ:
Exercício: 2025
Período de referência: 4º bimestre

Função/Subfunção - Intra	DOTAÇÃO INICIAL	DOTAÇÃO ATUALIZADA (a)	DESPESAS EMPENHADAS NO BIMESTRE	DESPESAS EMPENHADAS ATÉ O BIMESTRE (b)	Execução da Despesa - Intra							
					% (b/III b)	SALDO (c) = (a-b)	DESPESAS LIQUIDADAS NO BIMESTRE	DESPESAS LIQUIDADAS ATÉ O BIMESTRE (d)	% (d/III d)	SALDO (e) = (a-d)	INSCRITAS EM RESTOS A PAGAR NÃO PROCESSADOS (f)	
Representação Judicial e Extrajudicial	0,00	0,00	0,00	0,00	0,00	0,00	0,00	0,00	0,00	0,00	0,00	
FU03 - Administração Geral	0,00	0,00	0,00	0,00	0,00	0,00	0,00	0,00	0,00	0,00	0,00	
FU03 - Demais Subfunções	0,00	0,00	0,00	0,00	0,00	0,00	0,00	0,00	0,00	0,00	0,00	
Administração	14.455.000,00	14.455.000,00	0,00	14.200.000,00	1,66	255.000,00	2.788.903,45	10.279.864,79	1,55	4.175.135,21	0,00	
Planejamento e Orçamento	0,00	0,00	0,00	0,00	0,00	0,00	0,00	0,00	0,00	0,00	0,00	
FU04 - Administração Geral	14.330.000,00	14.330.000,00	0,00	14.200.000,00	1,66	130.000,00	2.788.903,45	10.279.864,79	1,55	4.050.135,21	0,00	
Administração Financeira	0,00	0,00	0,00	0,00	0,00	0,00	0,00	0,00	0,00	0,00	0,00	
Controle Interno	0,00	0,00	0,00	0,00	0,00	0,00	0,00	0,00	0,00	0,00	0,00	
Normatização e Fiscalização	0,00	0,00	0,00	0,00	0,00	0,00	0,00	0,00	0,00	0,00	0,00	
Tecnologia da Informação	0,00	0,00	0,00	0,00	0,00	0,00	0,00	0,00	0,00	0,00	0,00	
Ordenamento Territorial	0,00	0,00	0,00	0,00	0,00	0,00	0,00	0,00	0,00	0,00	0,00	
Formação de Recursos Humanos	0,00	0,00	0,00	0,00	0,00	0,00	0,00	0,00	0,00	0,00	0,00	
Administração de Receitas	0,00	0,00	0,00	0,00	0,00	0,00	0,00	0,00	0,00	0,00	0,00	
Administração de Concessões	125.000,00	125.000,00	0,00	0,00	0,00	125.000,00	0,00	0,00	0,00	125.000,00	0,00	
Comunicação Social	0,00	0,00	0,00	0,00	0,00	0,00	0,00	0,00	0,00	0,00	0,00	
FU04 - Demais Subfunções	0,00	0,00	0,00	0,00	0,00	0,00	0,00	0,00	0,00	0,00	0,00	
Defesa Nacional	0,00	0,00	0,00	0,00	0,00	0,00	0,00	0,00	0,00	0,00	0,00	
Defesa Aérea	0,00	0,00	0,00	0,00	0,00	0,00	0,00	0,00	0,00	0,00	0,00	
Defesa Naval	0,00	0,00	0,00	0,00	0,00	0,00	0,00	0,00	0,00	0,00	0,00	
Defesa Terrestre	0,00	0,00	0,00	0,00	0,00	0,00	0,00	0,00	0,00	0,00	0,00	
FU05 - Administração Geral	0,00	0,00	0,00	0,00	0,00	0,00	0,00	0,00	0,00	0,00	0,00	
FU05 - Demais Subfunções	0,00	0,00	0,00	0,00	0,00	0,00	0,00	0,00	0,00	0,00	0,00	
Segurança Pública	0,00	0,00	0,00	0,00	0,00	0,00	0,00	0,00	0,00	0,00	0,00	
Policamento	0,00	0,00	0,00	0,00	0,00	0,00	0,00	0,00	0,00	0,00	0,00	
Defesa Civil	0,00	0,00	0,00	0,00	0,00	0,00	0,00	0,00	0,00	0,00	0,00	
Informação e Inteligência	0,00	0,00	0,00	0,00	0,00	0,00	0,00	0,00	0,00	0,00	0,00	
FU06 - Administração Geral	0,00	0,00	0,00	0,00	0,00	0,00	0,00	0,00	0,00	0,00	0,00	
FU06 - Demais Subfunções	0,00	0,00	0,00	0,00	0,00	0,00	0,00	0,00	0,00	0,00	0,00	
Relações Exteriores	0,00	0,00	0,00	0,00	0,00	0,00	0,00	0,00	0,00	0,00	0,00	
Relações Diplomáticas	0,00	0,00	0,00	0,00	0,00	0,00	0,00	0,00	0,00	0,00	0,00	
Cooperação Internacional	0,00	0,00	0,00	0,00	0,00	0,00	0,00	0,00	0,00	0,00	0,00	
FU07 - Administração Geral	0,00	0,00	0,00	0,00	0,00	0,00	0,00	0,00	0,00	0,00	0,00	
FU07 - Demais Subfunções	0,00	0,00	0,00	0,00	0,00	0,00	0,00	0,00	0,00	0,00	0,00	
Assistência Social	0,00	0,00	0,00	0,00	0,00	0,00	0,00	0,00	0,00	0,00	0,00	
Assistência ao Idoso	0,00	0,00	0,00	0,00	0,00	0,00	0,00	0,00	0,00	0,00	0,00	
Assistência à Pessoa com Deficiência	0,00	0,00	0,00	0,00	0,00	0,00	0,00	0,00	0,00	0,00	0,00	
Assistência à Criança e ao Adolescente	0,00	0,00	0,00	0,00	0,00	0,00	0,00	0,00	0,00	0,00	0,00	
Assistência Comunitária	0,00	0,00	0,00	0,00	0,00	0,00	0,00	0,00	0,00	0,00	0,00	
FU08 - Administração Geral	0,00	0,00	0,00	0,00	0,00	0,00	0,00	0,00	0,00	0,00	0,00	
FU08 - Demais Subfunções	0,00	0,00	0,00	0,00	0,00	0,00	0,00	0,00	0,00	0,00	0,00	
Previdência Social	0,00	0,00	0,00	0,00	0,00	0,00	0,00	0,00	0,00	0,00	0,00	
Previdência Básica	0,00	0,00	0,00	0,00	0,00	0,00	0,00	0,00	0,00	0,00	0,00	
Previdência do Regime Estatutário	0,00	0,00	0,00	0,00	0,00	0,00	0,00	0,00	0,00	0,00	0,00	
Previdência Complementar	0,00	0,00	0,00	0,00	0,00	0,00	0,00	0,00	0,00	0,00	0,00	
Previdência Especial	0,00	0,00	0,00	0,00	0,00	0,00	0,00	0,00	0,00	0,00	0,00	
FU09 - Administração Geral	0,00	0,00	0,00	0,00	0,00	0,00	0,00	0,00	0,00	0,00	0,00	
FU09 - Demais Subfunções	0,00	0,00	0,00	0,00	0,00	0,00	0,00	0,00	0,00	0,00	0,00	
Saúde	0,00	0,00	0,00	0,00	0,00	0,00	0,00	0,00	0,00	0,00	0,00	
Atenção Básica	0,00	0,00	0,00	0,00	0,00	0,00	0,00	0,00	0,00	0,00	0,00	
Assistência Hospitalar e Ambulatorial	0,00	0,00	0,00	0,00	0,00	0,00	0,00	0,00	0,00	0,00	0,00	
Suporte Profilático e Terapêutico	0,00	0,00	0,00	0,00	0,00	0,00	0,00	0,00	0,00	0,00	0,00	
Vigilância Sanitária	0,00	0,00	0,00	0,00	0,00	0,00	0,00	0,00	0,00	0,00	0,00	
Vigilância Epidemiológica	0,00	0,00	0,00	0,00	0,00	0,00	0,00	0,00	0,00	0,00	0,00	
Alimentação e Nutrição	0,00	0,00	0,00	0,00	0,00	0,00	0,00	0,00	0,00	0,00	0,00	
FU10 - Administração Geral	0,00	0,00	0,00	0,00	0,00	0,00	0,00	0,00	0,00	0,00	0,00	



Sistema de Informações Contábeis e Fiscais do Setor Público Brasileiro

TESOURO NACIONAL

Relatório Resumido de Execução Orçamentária
Prefeitura Municipal de Araçatuba - SP (Poder Executivo)
Orçamentos Fiscal e da Seguridade Social
CNPJ:
Exercício: 2025
Período de referência: 4º bimestre


Função/Subfunção - Intra	DOTAÇÃO INICIAL	DOTAÇÃO ATUALIZADA (a)	DESPESAS EMPENHADAS NO BIMESTRE	DESPESAS EMPENHADAS ATÉ O BIMESTRE (b)	Execução da Despesa - Intra						INSCRITAS EM RESTOS A PAGAR NÃO PROCESSADOS (f)	
					% (b/III b)	SALDO (c) = (a-b)	DESPESAS LIQUIDADAS NO BIMESTRE	DESPESAS LIQUIDADAS ATÉ O BIMESTRE (d)	% (d/III d)	SALDO (e) = (a-d)		
FU10 - Demais Subfunções	0,00	0,00	0,00	0,00	0,00	0,00	0,00	0,00	0,00	0,00	0,00	
Trabalho	0,00	0,00	0,00	0,00	0,00	0,00	0,00	0,00	0,00	0,00	0,00	0,00
Proteção e Benefícios ao Trabalhador	0,00	0,00	0,00	0,00	0,00	0,00	0,00	0,00	0,00	0,00	0,00	0,00
Relações de Trabalho	0,00	0,00	0,00	0,00	0,00	0,00	0,00	0,00	0,00	0,00	0,00	
Empregabilidade	0,00	0,00	0,00	0,00	0,00	0,00	0,00	0,00	0,00	0,00	0,00	
Fomento ao Trabalho	0,00	0,00	0,00	0,00	0,00	0,00	0,00	0,00	0,00	0,00	0,00	
FU11 - Administração Geral	0,00	0,00	0,00	0,00	0,00	0,00	0,00	0,00	0,00	0,00	0,00	
FU11 - Demais Subfunções	0,00	0,00	0,00	0,00	0,00	0,00	0,00	0,00	0,00	0,00	0,00	
Educação	0,00	0,00	0,00	0,00	0,00	0,00	0,00	0,00	0,00	0,00	0,00	0,00
Ensino Fundamental	0,00	0,00	0,00	0,00	0,00	0,00	0,00	0,00	0,00	0,00	0,00	
Ensino Médio	0,00	0,00	0,00	0,00	0,00	0,00	0,00	0,00	0,00	0,00	0,00	
Ensino Profissional	0,00	0,00	0,00	0,00	0,00	0,00	0,00	0,00	0,00	0,00	0,00	
Ensino Superior	0,00	0,00	0,00	0,00	0,00	0,00	0,00	0,00	0,00	0,00	0,00	
Educação Infantil	0,00	0,00	0,00	0,00	0,00	0,00	0,00	0,00	0,00	0,00	0,00	
Educação de Jovens e Adultos	0,00	0,00	0,00	0,00	0,00	0,00	0,00	0,00	0,00	0,00	0,00	
Educação Especial	0,00	0,00	0,00	0,00	0,00	0,00	0,00	0,00	0,00	0,00	0,00	
Educação Básica	0,00	0,00	0,00	0,00	0,00	0,00	0,00	0,00	0,00	0,00	0,00	
FU12 - Administração Geral	0,00	0,00	0,00	0,00	0,00	0,00	0,00	0,00	0,00	0,00	0,00	
FU12 - Demais Subfunções	0,00	0,00	0,00	0,00	0,00	0,00	0,00	0,00	0,00	0,00	0,00	
Cultura	0,00	0,00	0,00	0,00	0,00	0,00	0,00	0,00	0,00	0,00	0,00	0,00
Patrimônio Histórico Artístico e Arqueológico	0,00	0,00	0,00	0,00	0,00	0,00	0,00	0,00	0,00	0,00	0,00	
Difusão Cultural	0,00	0,00	0,00	0,00	0,00	0,00	0,00	0,00	0,00	0,00	0,00	
FU13 - Administração Geral	0,00	0,00	0,00	0,00	0,00	0,00	0,00	0,00	0,00	0,00	0,00	
FU13 - Demais Subfunções	0,00	0,00	0,00	0,00	0,00	0,00	0,00	0,00	0,00	0,00	0,00	
Direitos da Cidadania	0,00	0,00	0,00	0,00	0,00	0,00	0,00	0,00	0,00	0,00	0,00	0,00
Custódia e Reintegração Social	0,00	0,00	0,00	0,00	0,00	0,00	0,00	0,00	0,00	0,00	0,00	
Direitos Individuais Coletivos e Difusos	0,00	0,00	0,00	0,00	0,00	0,00	0,00	0,00	0,00	0,00	0,00	
Assistência aos Povos Indígenas	0,00	0,00	0,00	0,00	0,00	0,00	0,00	0,00	0,00	0,00	0,00	
FU14 - Administração Geral	0,00	0,00	0,00	0,00	0,00	0,00	0,00	0,00	0,00	0,00	0,00	
FU14 - Demais Subfunções	0,00	0,00	0,00	0,00	0,00	0,00	0,00	0,00	0,00	0,00	0,00	
Urbanismo	0,00	0,00	0,00	0,00	0,00	0,00	0,00	0,00	0,00	0,00	0,00	0,00
Infra-Estrutura Urbana	0,00	0,00	0,00	0,00	0,00	0,00	0,00	0,00	0,00	0,00	0,00	
Serviços Urbanos	0,00	0,00	0,00	0,00	0,00	0,00	0,00	0,00	0,00	0,00	0,00	
Transportes Coletivos Urbanos	0,00	0,00	0,00	0,00	0,00	0,00	0,00	0,00	0,00	0,00	0,00	
FU15 - Administração Geral	0,00	0,00	0,00	0,00	0,00	0,00	0,00	0,00	0,00	0,00	0,00	
FU15 - Demais Subfunções	0,00	0,00	0,00	0,00	0,00	0,00	0,00	0,00	0,00	0,00	0,00	
Habituação	0,00	0,00	0,00	0,00	0,00	0,00	0,00	0,00	0,00	0,00	0,00	0,00
Habituação Rural	0,00	0,00	0,00	0,00	0,00	0,00	0,00	0,00	0,00	0,00	0,00	
Habituação Urbana	0,00	0,00	0,00	0,00	0,00	0,00	0,00	0,00	0,00	0,00	0,00	
FU16 - Administração Geral	0,00	0,00	0,00	0,00	0,00	0,00	0,00	0,00	0,00	0,00	0,00	
FU16 - Demais Subfunções	0,00	0,00	0,00	0,00	0,00	0,00	0,00	0,00	0,00	0,00	0,00	
Saneamento	0,00	0,00	0,00	0,00	0,00	0,00	0,00	0,00	0,00	0,00	0,00	0,00
Saneamento Básico Rural	0,00	0,00	0,00	0,00	0,00	0,00	0,00	0,00	0,00	0,00	0,00	
Saneamento Básico Urbano	0,00	0,00	0,00	0,00	0,00	0,00	0,00	0,00	0,00	0,00	0,00	
FU17 - Administração Geral	0,00	0,00	0,00	0,00	0,00	0,00	0,00	0,00	0,00	0,00	0,00	
FU17 - Demais Subfunções	0,00	0,00	0,00	0,00	0,00	0,00	0,00	0,00	0,00	0,00	0,00	
Gestão Ambiental	0,00	0,00	0,00	0,00	0,00	0,00	0,00	0,00	0,00	0,00	0,00	0,00
Preservação e Conservação Ambiental	0,00	0,00	0,00	0,00	0,00	0,00	0,00	0,00	0,00	0,00	0,00	
Controle Ambiental	0,00	0,00	0,00	0,00	0,00	0,00	0,00	0,00	0,00	0,00	0,00	
Recuperação de Áreas Degradadas	0,00	0,00	0,00	0,00	0,00	0,00	0,00	0,00	0,00	0,00	0,00	
Recursos Hídricos	0,00	0,00	0,00	0,00	0,00	0,00	0,00	0,00	0,00	0,00	0,00	
Meteorologia	0,00	0,00	0,00	0,00	0,00	0,00	0,00	0,00	0,00	0,00	0,00	
FU18 - Administração Geral	0,00	0,00	0,00	0,00	0,00	0,00	0,00	0,00	0,00	0,00	0,00	
FU18 - Demais Subfunções	0,00	0,00	0,00	0,00	0,00	0,00	0,00	0,00	0,00	0,00	0,00	
Ciência e Tecnologia	0,00	0,00	0,00	0,00	0,00	0,00	0,00	0,00	0,00	0,00	0,00	0,00



Relatório Resumido de Execução Orçamentária
Prefeitura Municipal de Araçatuba - SP (Poder Executivo)
Orçamentos Fiscal e da Seguridade Social
CNPJ:
Exercício: 2025
Período de referência: 4º bimestre


Função/Subfunção - Intra	DOTAÇÃO INICIAL	DOTAÇÃO ATUALIZADA (a)	DESPESAS EMPENHADAS NO BIMESTRE	DESPESAS EMPENHADAS ATÉ O BIMESTRE (b)	Execução da Despesa - Intra								
					% (b/III b)	SALDO (c) = (a-b)	DESPESAS LIQUIDADAS NO BIMESTRE	DESPESAS LIQUIDADAS ATÉ O BIMESTRE (d)	% (d/III d)	SALDO (e) = (a-d)	INSCRITAS EM RESTOS A PAGAR NÃO PROCESSADOS (f)		
Desenvolvimento Científico	0,00	0,00	0,00	0,00	0,00	0,00	0,00	0,00	0,00	0,00	0,00	0,00	
Desenvolvimento Tecnológico e Engenharia	0,00	0,00	0,00	0,00	0,00	0,00	0,00	0,00	0,00	0,00	0,00	0,00	
Difusão do Conhecimento Científico e Tecnológico	0,00	0,00	0,00	0,00	0,00	0,00	0,00	0,00	0,00	0,00	0,00	0,00	
FU19 - Administração Geral	0,00	0,00	0,00	0,00	0,00	0,00	0,00	0,00	0,00	0,00	0,00	0,00	
FU19 - Demais Subfunções	0,00	0,00	0,00	0,00	0,00	0,00	0,00	0,00	0,00	0,00	0,00	0,00	
Agricultura	0,00	0,00	0,00	0,00	0,00	0,00	0,00	0,00	0,00	0,00	0,00	0,00	0,00
Abastecimento	0,00	0,00	0,00	0,00	0,00	0,00	0,00	0,00	0,00	0,00	0,00	0,00	
Extensão Rural	0,00	0,00	0,00	0,00	0,00	0,00	0,00	0,00	0,00	0,00	0,00	0,00	
Irrigação	0,00	0,00	0,00	0,00	0,00	0,00	0,00	0,00	0,00	0,00	0,00	0,00	
Promoção da Produção Agropecuária	0,00	0,00	0,00	0,00	0,00	0,00	0,00	0,00	0,00	0,00	0,00	0,00	
Defesa Agropecuária	0,00	0,00	0,00	0,00	0,00	0,00	0,00	0,00	0,00	0,00	0,00	0,00	
FU20 - Administração Geral	0,00	0,00	0,00	0,00	0,00	0,00	0,00	0,00	0,00	0,00	0,00	0,00	
FU20 - Demais Subfunções	0,00	0,00	0,00	0,00	0,00	0,00	0,00	0,00	0,00	0,00	0,00	0,00	
Organização Agrária	0,00	0,00	0,00	0,00	0,00	0,00	0,00	0,00	0,00	0,00	0,00	0,00	0,00
Reforma Agrária	0,00	0,00	0,00	0,00	0,00	0,00	0,00	0,00	0,00	0,00	0,00	0,00	
Colonização	0,00	0,00	0,00	0,00	0,00	0,00	0,00	0,00	0,00	0,00	0,00	0,00	
FU21 - Administração Geral	0,00	0,00	0,00	0,00	0,00	0,00	0,00	0,00	0,00	0,00	0,00	0,00	
FU21 - Demais Subfunções	0,00	0,00	0,00	0,00	0,00	0,00	0,00	0,00	0,00	0,00	0,00	0,00	
Indústria	0,00	0,00	0,00	0,00	0,00	0,00	0,00	0,00	0,00	0,00	0,00	0,00	0,00
Promoção Industrial	0,00	0,00	0,00	0,00	0,00	0,00	0,00	0,00	0,00	0,00	0,00	0,00	
Produção Industrial	0,00	0,00	0,00	0,00	0,00	0,00	0,00	0,00	0,00	0,00	0,00	0,00	
Mineração	0,00	0,00	0,00	0,00	0,00	0,00	0,00	0,00	0,00	0,00	0,00	0,00	
Propriedade Industrial	0,00	0,00	0,00	0,00	0,00	0,00	0,00	0,00	0,00	0,00	0,00	0,00	
Normalização e Qualidade	0,00	0,00	0,00	0,00	0,00	0,00	0,00	0,00	0,00	0,00	0,00	0,00	
FU22 - Administração Geral	0,00	0,00	0,00	0,00	0,00	0,00	0,00	0,00	0,00	0,00	0,00	0,00	
FU22 - Demais Subfunções	0,00	0,00	0,00	0,00	0,00	0,00	0,00	0,00	0,00	0,00	0,00	0,00	
Comércio e Serviços	0,00	0,00	0,00	0,00	0,00	0,00	0,00	0,00	0,00	0,00	0,00	0,00	0,00
Promoção Comercial	0,00	0,00	0,00	0,00	0,00	0,00	0,00	0,00	0,00	0,00	0,00	0,00	
Comercialização	0,00	0,00	0,00	0,00	0,00	0,00	0,00	0,00	0,00	0,00	0,00	0,00	
Comércio Exterior	0,00	0,00	0,00	0,00	0,00	0,00	0,00	0,00	0,00	0,00	0,00	0,00	
Serviços Financeiros	0,00	0,00	0,00	0,00	0,00	0,00	0,00	0,00	0,00	0,00	0,00	0,00	
Turismo	0,00	0,00	0,00	0,00	0,00	0,00	0,00	0,00	0,00	0,00	0,00	0,00	
FU23 - Administração Geral	0,00	0,00	0,00	0,00	0,00	0,00	0,00	0,00	0,00	0,00	0,00	0,00	
FU23 - Demais Subfunções	0,00	0,00	0,00	0,00	0,00	0,00	0,00	0,00	0,00	0,00	0,00	0,00	
Comunicações	0,00	0,00	0,00	0,00	0,00	0,00	0,00	0,00	0,00	0,00	0,00	0,00	0,00
Comunicações Postais	0,00	0,00	0,00	0,00	0,00	0,00	0,00	0,00	0,00	0,00	0,00	0,00	
Telecomunicações	0,00	0,00	0,00	0,00	0,00	0,00	0,00	0,00	0,00	0,00	0,00	0,00	
FU24 - Administração Geral	0,00	0,00	0,00	0,00	0,00	0,00	0,00	0,00	0,00	0,00	0,00	0,00	
FU24 - Demais Subfunções	0,00	0,00	0,00	0,00	0,00	0,00	0,00	0,00	0,00	0,00	0,00	0,00	
Energia	0,00	0,00	0,00	0,00	0,00	0,00	0,00	0,00	0,00	0,00	0,00	0,00	0,00
Conservação de Energia	0,00	0,00	0,00	0,00	0,00	0,00	0,00	0,00	0,00	0,00	0,00	0,00	
Energia Elétrica	0,00	0,00	0,00	0,00	0,00	0,00	0,00	0,00	0,00	0,00	0,00	0,00	
Combustíveis Minerais	0,00	0,00	0,00	0,00	0,00	0,00	0,00	0,00	0,00	0,00	0,00	0,00	
Biocombustíveis	0,00	0,00	0,00	0,00	0,00	0,00	0,00	0,00	0,00	0,00	0,00	0,00	
FU25 - Administração Geral	0,00	0,00	0,00	0,00	0,00	0,00	0,00	0,00	0,00	0,00	0,00	0,00	
FU25 - Demais Subfunções	0,00	0,00	0,00	0,00	0,00	0,00	0,00	0,00	0,00	0,00	0,00	0,00	
Transporte	0,00	0,00	0,00	0,00	0,00	0,00	0,00	0,00	0,00	0,00	0,00	0,00	0,00
Transporte Aéreo	0,00	0,00	0,00	0,00	0,00	0,00	0,00	0,00	0,00	0,00	0,00	0,00	
Transporte Rodoviário	0,00	0,00	0,00	0,00	0,00	0,00	0,00	0,00	0,00	0,00	0,00	0,00	
Transporte Ferroviário	0,00	0,00	0,00	0,00	0,00	0,00	0,00	0,00	0,00	0,00	0,00	0,00	
Transporte Aquaviário	0,00	0,00	0,00	0,00	0,00	0,00	0,00	0,00	0,00	0,00	0,00	0,00	
Transportes Especiais	0,00	0,00	0,00	0,00	0,00	0,00	0,00	0,00	0,00	0,00	0,00	0,00	
FU26 - Administração Geral	0,00	0,00	0,00	0,00	0,00	0,00	0,00	0,00	0,00	0,00	0,00	0,00	
FU26 - Demais Subfunções	0,00	0,00	0,00	0,00	0,00	0,00	0,00	0,00	0,00	0,00	0,00	0,00	
Desporto e Lazer	0,00	0,00	0,00	0,00	0,00	0,00	0,00	0,00	0,00	0,00	0,00	0,00	0,00



 <p>Sistema de Informações Contábeis e Fiscais do Setor Público Brasileiro TESOURO NACIONAL</p>	Relatório Resumido de Execução Orçamentária
	Prefeitura Municipal de Araçatuba - SP (Poder Executivo)
	Orçamentos Fiscal e da Seguridade Social
	CNPJ:
	Exercício: 2025
Período de referência: 4º bimestre	

Função/Subfunção - Intra	DOTAÇÃO INICIAL	DOTAÇÃO ATUALIZADA (a)	DESPESAS EMPENHADAS NO BIMESTRE	DESPESAS EMPENHADAS ATÉ O BIMESTRE (b)	Execução da Despesa - Intra							
					% (b/III b)	SALDO (c) = (a-b)	DESPESAS LIQUIDADAS NO BIMESTRE	DESPESAS LIQUIDADAS ATÉ O BIMESTRE (d)	% (d/III d)	SALDO (e) = (a-d)	INSCRITAS EM RESTOS A PAGAR NÃO PROCESSADOS (f)	
Desporto de Rendimento	0,00	0,00	0,00	0,00	0,00	0,00	0,00	0,00	0,00	0,00	0,00	
Desporto Comunitário	0,00	0,00	0,00	0,00	0,00	0,00	0,00	0,00	0,00	0,00	0,00	
Lazer	0,00	0,00	0,00	0,00	0,00	0,00	0,00	0,00	0,00	0,00	0,00	
FU27 - Administração Geral	0,00	0,00	0,00	0,00	0,00	0,00	0,00	0,00	0,00	0,00	0,00	
FU27 - Demais Subfunções	0,00	0,00	0,00	0,00	0,00	0,00	0,00	0,00	0,00	0,00	0,00	
Encargos Especiais	0,00	0,00	0,00	0,00	0,00	0,00	0,00	0,00	0,00	0,00	0,00	0,00
Refinanciamento da Dívida Interna	0,00	0,00	0,00	0,00	0,00	0,00	0,00	0,00	0,00	0,00	0,00	
Refinanciamento da Dívida Externa	0,00	0,00	0,00	0,00	0,00	0,00	0,00	0,00	0,00	0,00	0,00	
Serviço da Dívida Interna	0,00	0,00	0,00	0,00	0,00	0,00	0,00	0,00	0,00	0,00	0,00	
Serviço da Dívida Externa	0,00	0,00	0,00	0,00	0,00	0,00	0,00	0,00	0,00	0,00	0,00	
Transferências	0,00	0,00	0,00	0,00	0,00	0,00	0,00	0,00	0,00	0,00	0,00	
Outros Encargos Especiais	0,00	0,00	0,00	0,00	0,00	0,00	0,00	0,00	0,00	0,00	0,00	
Transferências para a Educação Básica	0,00	0,00	0,00	0,00	0,00	0,00	0,00	0,00	0,00	0,00	0,00	
FU28 - Demais Subfunções	0,00	0,00	0,00	0,00	0,00	0,00	0,00	0,00	0,00	0,00	0,00	
Reserva de Contingência												




 Sistema de Informações Contábeis e Fiscais do Setor Público Brasileiro TESOURO NACIONAL	Relatório Resumido de Execução Orçamentária
	Prefeitura Municipal de Araçatuba - SP (Poder Executivo)
	Orçamentos Fiscal e da Seguridade Social
	CNPJ:
	Exercício: 2025
	Período de referência: 4º bimestre

RREO-Anexo 02 | Tabela 2.0 - Demonstrativo da Execução das Despesas por Função/Subfunção

Notas Explicativas	Valores
	31/08/2025
Notas Explicativas	-
Notas Explicativas	Dados gerado pelo sistema informatizado de contabilidade.




 <p>Sistema de Informações Contábeis e Fiscais do Setor Público Brasileiro</p> <p>TESOURO NACIONAL</p>	Relatório Resumido de Execução Orçamentária
	Prefeitura Municipal de Araçatuba - SP (Poder Executivo)
	Orçamentos Fiscal e da Seguridade Social
	CNPJ:
	Exercício: 2025
Período de referência: 4º bimestre	

RREO-Anexo 03 | Tabela 3.2 - Demonstrativo da Receita Corrente Líquida - Municípios

Demonstrativo da Receita Corrente Líquida	Evolução da Receita Corrente Líquida												TOTAL (ÚLTIMOS 12 MESES)	PREVISÃO ATUALIZADA 2025	
	<-MR-11>	<-MR-10>	<-MR-9>	<-MR-8>	<-MR-7>	<-MR-6>	<-MR-5>	<-MR-4>	<-MR-3>	<-MR-2>	<-MR-1>	<-MR>			
RECEITAS CORRENTES (I)	68.495.705,10	84.248.156,67	74.718.012,53	101.819.576,75	102.915.602,21	88.703.713,89	97.891.739,26	110.955.814,54	93.255.609,55	74.744.488,01	91.385.955,82	79.032.166,46	-	1.087.966.542,79	1.150.266.913,35
Impostos, Taxas e Contribuições de Melhoria	19.252.944,82	21.341.426,07	20.019.278,58	26.672.459,14	18.420.753,84	19.546.890,97	34.211.185,55	50.088.974,45	29.507.372,91	22.188.906,84	21.639.520,00	21.997.029,34	-	304.886.745,51	319.937.327,63
PTU	2.432.237,74	3.009.826,28	2.734.397,83	4.336.571,83	1.653.436,56	2.959.371,81	12.696.343,34	22.626.142,20	8.027.645,48	3.400.373,79	3.015.968,35	3.064.624,57	-	89.676.939,78	75.801.294,32
ISS	11.032.151,82	11.166.847,32	11.099.001,83	12.224.415,29	11.575.248,28	10.260.982,47	10.557.329,86	11.030.616,30	11.644.986,24	11.174.852,64	11.354.669,28	11.996.398,97	-	135.117.500,10	126.797.179,93
ITBI	1.424.839,59	2.356.675,72	1.363.870,96	1.768.837,65	1.397.726,02	1.551.457,30	1.251.870,85	2.593.946,42	1.736.809,38	1.638.162,05	1.390.081,20	20.273.223,34	-	32.291.077,14	35.291.077,14
IRRF	2.653.211,76	2.988.052,75	2.985.077,96	5.531.678,22	2.462.265,16	2.719.195,10	2.902.587,02	3.565.578,46	3.623.283,08	3.616.875,20	3.564.908,89	3.522.869,51	-	40.135.583,11	35.107.009,03
Outros Impostos, Taxas e Contribuições de Melhoria	1.710.504,11	1.820.024,00	1.836.930,00	2.810.956,15	1.332.077,82	2.055.884,29	6.803.054,48	10.272.691,07	4.412.511,91	2.259.995,83	2.065.814,43	2.003.055,09	-	39.383.499,18	49.890.727,21
Contribuições	959.119,31	968.714,89	1.193.192,88	1.399.697,69	1.223.411,71	1.345.491,67	1.835.578,31	2.459.273,41	1.649.304,61	1.274.019,21	975.599,57	1.063.135,91	-	16.346.539,17	13.969.227,72
Receita Patrimonial	1.406.087,58	1.714.796,29	1.281.558,54	1.370.452,49	1.550.893,42	1.567.867,81	1.602.491,20	1.915.310,88	2.324.241,50	2.062.823,40	2.430.074,08	2.313.976,37	-	24.304.973,56	24.304.973,56
Rendimentos de Aplicação Financeira	1.403.941,96	1.665.472,08	1.232.356,72	1.343.484,01	1.523.924,94	1.562.654,68	1.574.298,67	1.915.228,29	2.299.247,02	2.062.823,40	2.428.474,08	2.304.376,37	-	21.316.282,22	23.601.048,08
Outras Receitas Patrimoniais	2.145,62	49.324,21	49.201,82	26.968,48	5.213,13	28.192,53	82,59	24.994,48	0,00	1.600,00	9.600,00	224.291,34	-	703.889,41	703.889,41
Receita Agropecuária	0,00	0,00	0,00	0,00	0,00	0,00	0,00	0,00	0,00	0,00	0,00	0,00	-	0,00	0,00
Receita Industrial	0,00	0,00	0,00	0,00	0,00	0,00	0,00	0,00	0,00	0,00	0,00	0,00	-	0,00	0,00
Receita de Serviços	706.178,72	649.734,42	651.830,37	657.308,46	737.119,27	803.849,78	753.196,42	773.277,59	740.661,54	765.552,32	818.415,23	776.869,31	-	8.833.993,43	9.135.435,00
Transferências Correntes	41.006.301,82	55.859.263,96	47.905.655,95	65.104.887,10	76.493.015,97	62.678.276,20	55.990.139,92	56.549.047,78	56.202.230,59	45.847.491,89	62.177.013,31	50.112.684,40	-	675.926.426,49	743.826.674,33
Cota-Parte do FPM	10.817.695,84	9.048.833,77	11.522.920,43	18.686.286,64	11.619.056,35	15.591.431,97	10.267.675,22	10.433.710,11	13.309.676,61	13.670.866,55	14.368.935,60	11.072.000,46	-	150.469.149,55	171.843.582,34
Cota-Parte do ICMS	10.386.340,47	20.506.380,22	14.576.755,54	18.140.312,09	13.534.372,81	14.414.276,37	14.727.563,49	15.861.996,69	14.683.635,14	11.130.216,33	20.152.649,06	14.870.209,00	-	182.984.705,21	201.547.675,93
Cota-Parte do IPVA	2.757.086,82	2.733.679,40	2.124.712,60	2.808.982,28	27.399.107,98	11.509.847,82	9.729.240,65	8.052.057,98	7.585.457,33	2.659.086,16	3.022.526,78	3.228.920,45	-	84.952.295,10	84.952.295,10
Cota-Parte do ITR	264.695,03	1.341.202,49	230.218,53	297.974,38	201.662,85	123.308,89	89.278,43	6.456,45	0,00	0,00	0,00	0,00	-	2.625.098,05	2.625.098,05
Transferências da LC nº 61/1989	110.484,38	154.606,85	110.936,73	152.342,02	85.473,05	99.238,42	114.476,36	121.940,53	96.756,43	124.560,30	115.074,43	101.654,94	-	1.387.544,44	1.836.139,65
Transferências do FUNDEB	7.476.766,53	14.291.802,36	10.969.856,33	13.418.955,84	14.909.134,16	12.231.408,83	11.672.756,46	12.473.048,99	11.433.720,97	8.638.497,22	13.506.852,78	10.594.190,42	-	141.616.990,89	155.434.324,64
Outras Transferências Correntes	9.193.932,55	7.782.776,87	8.109.255,79	11.599.633,85	8.744.208,77	8.708.762,90	9.389.149,31	9.599.837,03	9.092.986,11	11.000.974,66	10.245.649,13	113.292.634,10	-	125.618.624,47	141.292.634,10
Outras Receitas Correntes	5.164.473,05	3.714.201,04	3.666.496,21	6.414.973,87	4.490.408,00	2.761.337,46	3.499.147,86	-830.069,57	2.831.798,40	2.605.694,55	3.345.330,63	2.768.471,13	-	40.432.262,63	39.063.311,18
DEDUÇÕES (II)	4.417.158,43	6.757.669,04	5.725.377,27	6.878.812,93	10.571.340,41	8.351.029,69	6.986.849,53	6.904.363,68	7.135.866,68	5.521.378,53	6.340.031,59	5.857.514,72	-	81.447.392,50	32.222.977,88
Contrib. do Servidor para o Plano de Previdência	0,00	0,00	0,00	0,00	0,00	0,00	0,00	0,00	0,00	0,00	0,00	0,00	-	0,00	0,00
Compensações Financ. entre Regimes Previdência	0,00	0,00	0,00	0,00	0,00	0,00	0,00	0,00	0,00	0,00	0,00	0,00	-	0,00	0,00
Rendimentos de Aplicações de Recursos Previdenciários	0,00	0,00	0,00	0,00	0,00	0,00	0,00	0,00	0,00	0,00	0,00	0,00	-	0,00	0,00
Dedução de Receita para Formação do FUNDEB	4.417.158,43	6.757.669,04	5.725.377,27	6.878.812,93	10.571.340,41	8.351.029,69	6.986.849,53	6.904.363,68	7.135.866,68	5.521.378,53	6.340.031,59	5.857.514,72	-	81.447.392,50	32.222.977,88
RECEITA CORRENTE LÍQUIDA (III) = (I - II)	64.078.546,67	77.490.487,63	68.992.635,26	94.740.763,82	92.344.261,80	80.352.684,20	90.904.889,73	104.051.450,86	86.119.742,87	69.223.109,48	85.045.924,23	73.174.651,74	-	986.519.150,29	1.118.043.935,47
(-) Transferências obrigatórias da União relativas às emendas individuais (art. 166-A, § 1º, da CF) (IV)	0,00	0,00	0,00	0,00	0,00	0,00	0,00	0,00	0,00	0,00	0,00	0,00	-	0,00	0,00
RECEITA CORRENTE LÍQUIDA AJUSTADA PARA CÁLCULO DOS LIMITES DE ENDIVIDAMENTO (V) = (III - IV)	64.078.546,67	77.490.487,63	68.992.635,26	94.740.763,82	92.344.261,80	80.352.684,20	90.904.889,73	104.051.450,86	86.119.742,87	69.223.109,48	85.045.924,23	73.174.651,74	-	986.519.150,29	1.118.043.935,47
(-) Transferências obrigatórias da União relativas às emendas de bancada (art. 156, § 16, da CF) (VI)	0,00	0,00	0,00	0,00	0,00	0,00	0,00	0,00	0,00	0,00	0,00	0,00	-	0,00	0,00
(-) Transferências da União relativas a remuneração dos agentes comunitários de saúde e de combate às endemias (CF, art. 198, §11) (VII)	0,00	0,00	0,00	0,00	0,00	0,00	0,00	0,00	0,00	0,00	0,00	0,00	-	0,00	0,00
(-) Outras Deduções Constitucionais ou Legais (VIII)	0,00	0,00	0,00	0,00	0,00	0,00	0,00	0,00	0,00	0,00	0,00	0,00	-	0,00	0,00
RECEITA CORRENTE LÍQUIDA AJUSTADA PARA CÁLCULO DOS LIMITES DA DESPESA COM PESSOAL (IX) = (V - VI - VII - VIII)	64.078.546,67	77.490.487,63	68.992.635,26	94.740.763,82	92.344.261,80	80.352.684,20	90.904.889,73	104.051.450,86	86.119.742,87	69.223.109,48	85.045.924,23	73.174.651,74	-	986.519.150,29	1.118.043.935,47



 <p>Sistema de Informações Contábeis e Fiscais do Setor Público Brasileiro</p> <p>TESOURO NACIONAL</p>	Relatório Resumido de Execução Orçamentária
	Prefeitura Municipal de Araçatuba - SP (Poder Executivo)
	Orçamentos Fiscal e da Seguridade Social
	CNPJ:
	Exercício: 2025
	Período de referência: 4º bimestre


RREO-Anexo 03 | Tabela 3.2 - Demonstrativo da Receita Corrente Líquida - Municípios

Notas Explicativas	Valores
	31/08/2025
Notas Explicativas	-
Notas Explicativas	Dados gerado pelo sistema informatizado de contabilidade.

RREO-Anexo 04 | Tabela 4 - Demonstrativo das Receitas e Despesas Previdenciárias

Receitas Previdenciárias - RPPS - Fundo em Capitalização (Plano Previdenciário)	Execução da Receita	
	PREVISÃO ATUALIZADA (a)	RECEITAS REALIZADAS ATÉ O BIMESTRE (b)
Receitas	-	-
RECEITAS CORRENTES (I)	0,00	0,00
Receita de Contribuições dos Segurados	0,00	0,00
Ativo	0,00	0,00
Inativo	0,00	0,00
Pensionista	0,00	0,00
Receita de Contribuições Patronais	0,00	0,00
Ativo	0,00	0,00
Inativo	0,00	0,00
Pensionista	0,00	0,00
Receita Patrimonial	0,00	0,00
Receitas Imobiliárias	0,00	0,00
Receitas de Valores Mobiliários	0,00	0,00
Outras Receitas Patrimoniais	0,00	0,00
Receita de Serviços	0,00	0,00
Outras Receitas Correntes	0,00	0,00
Compensação Financeira entre os Regimes	0,00	0,00
Receita de Aportes Periódicos para Amortização de Déficit Atuarial do RPPS (II)	0,00	0,00
Demais Receitas Correntes	0,00	0,00
RECEITAS DE CAPITAL (III)	0,00	0,00
Alienação de Bens, Direitos e Ativos	0,00	0,00
Amortização de Empréstimos	0,00	0,00
Outras Receitas de Capital	0,00	0,00
TOTAL DAS RECEITAS DO FUNDO EM CAPITALIZAÇÃO (IV) = (I + III - II)	0,00	0,00




 <p>Sistema de Informações Contábeis e Fiscais do Setor Público Brasileiro TESOURO NACIONAL</p>	Relatório Resumido de Execução Orçamentária
	Prefeitura Municipal de Araçatuba - SP (Poder Executivo)
	Orçamentos Fiscal e da Seguridade Social
	CNPJ:
	Exercício: 2025
Período de referência: 4º bimestre	

RREO-Anexo 04 | Tabela 4 - Demonstrativo das Receitas e Despesas Previdenciárias

Despesas Previdenciárias - RPPS - Fundo em Capitalização (Plano Previdenciário)	Execução da Despesa					INSCRITAS EM RESTOS A PAGAR NÃO PROCESSADOS NO EXERCÍCIO (g)
	DOTAÇÃO ATUALIZADA (c)	DESPESAS EMPENHADAS ATÉ O BIMESTRE (d)	DESPESAS LIQUIDADAS ATÉ O BIMESTRE (e)	DESPESAS PAGAS ATÉ O BIMESTRE (f)		
Despesas	-	-	-	-	-	-
Benefícios	0,00	0,00	0,00	0,00	0,00	0,00
Aposentadorias	0,00	0,00	0,00	0,00	0,00	
Pensões por Morte	0,00	0,00	0,00	0,00	0,00	
Outras Despesas Previdenciárias	0,00	0,00	0,00	0,00	0,00	0,00
Compensação Financeira entre os Regimes	0,00	0,00	0,00	0,00	0,00	
Demais Despesas Previdenciárias	0,00	0,00	0,00	0,00	0,00	
TOTAL DAS DESPESAS DO FUNDO EM CAPITALIZAÇÃO (V)	0,00	0,00	0,00	0,00	0,00	0,00
RESULTADO PREVIDENCIÁRIO - FUNDO EM CAPITALIZAÇÃO (VI) = (IV - V)	0,00	0,00	0,00	0,00	0,00	



 <p>Sistema de Informações Contábeis e Fiscais do Setor Público Brasileiro TESOURO NACIONAL</p>	Relatório Resumido de Execução Orçamentária
	Prefeitura Municipal de Araçatuba - SP (Poder Executivo)
	Orçamentos Fiscal e da Seguridade Social
	CNPJ:
	Exercício: 2025
	Período de referência: 4º bimestre

RREO-Anexo 04 | Tabela 4 - Demonstrativo das Receitas e Despesas Previdenciárias

Recursos RPPS Arrecadados em Exercícios Anteriores	Previsão Orçamentária
	PREVISÃO ORÇAMENTÁRIA
Recursos RPPS Arrecadados em Exercícios Anteriores	-
VALOR	0,00

RREO-Anexo 04 | Tabela 4 - Demonstrativo das Receitas e Despesas Previdenciárias

Reserva Orçamentária do RPPS	Previsão Orçamentária
	PREVISÃO ORÇAMENTÁRIA
Reserva Orçamentária do RPPS	-
VALOR	0,00

RREO-Anexo 04 | Tabela 4 - Demonstrativo das Receitas e Despesas Previdenciárias

Aportes de Recursos para o Fundo em Capitalização do RPPS	Aportes de Recursos
	APORTES REALIZADOS
Aportes de Recursos para o Fundo em Capitalização do RPPS	-
Plano de Amortização - Contribuição Patronal Suplementar	0,00
Plano de Amortização - Aporte Periódico de Valores Predefinidos	0,00
Outros Aportes para o RPPS	0,00
Recursos para Cobertura de Déficit Financeiro	0,00


RREO-Anexo 04 | Tabela 4 - Demonstrativo das Receitas e Despesas Previdenciárias

Bens e Direitos do RPPS (Fundo em Capitalização)	Período de Referência
	SALDO ATUAL
Bens e Direitos do RPPS (Fundo em Capitalização)	-
Caixa e Equivalentes de Caixa	0,00
Investimentos e Aplicações	0,00
Outros Bens e Direitos	0,00

RREO-Anexo 04 | Tabela 4 - Demonstrativo das Receitas e Despesas Previdenciárias

Receitas Previdenciárias - RPPS - Fundo em Repartição (Plano Financeiro)	Execução da Receita	
	PREVISÃO ATUALIZADA (a)	RECEITAS REALIZADAS ATÉ O BIMESTRE (b)
Receitas	-	-
RECEITAS CORRENTES (VII)	0,00	0,00
Receita de Contribuições dos Segurados	0,00	0,00
Ativo	0,00	0,00
Inativo	0,00	0,00
Pensionista	0,00	0,00
Receita de Contribuições Patronais	0,00	0,00
Ativo	0,00	0,00
Inativo	0,00	0,00
Pensionista	0,00	0,00
Receita Patrimonial	0,00	0,00
Receitas Imobiliárias	0,00	0,00
Receitas de Valores Mobiliários	0,00	0,00
Outras Receitas Patrimoniais	0,00	0,00
Receita de Serviços	0,00	0,00
Outras Receitas Correntes	0,00	0,00
Compensação Financeira entre os Regimes	0,00	0,00
Demais Receitas Correntes	0,00	0,00
RECEITAS DE CAPITAL (VIII)	0,00	0,00
Alienação de Bens, Direitos e Ativos	0,00	0,00
Amortização de Empréstimos	0,00	0,00
Outras Receitas de Capital	0,00	0,00
TOTAL DAS RECEITAS DO FUNDO EM REPARTIÇÃO (IX) = (VII + VIII)	0,00	0,00




 <p>Sistema de Informações Contábeis e Fiscais do Setor Público Brasileiro TESOURO NACIONAL</p>	Relatório Resumido de Execução Orçamentária
	Prefeitura Municipal de Araçatuba - SP (Poder Executivo)
	Orçamentos Fiscal e da Seguridade Social
	CNPJ:
	Exercício: 2025
	Período de referência: 4º bimestre

RREO-Anexo 04 | Tabela 4 - Demonstrativo das Receitas e Despesas Previdenciárias

Despesas Previdenciárias - RPPS - Fundo em Repartição (Plano Financeiro)	Execução da Despesa					INSCRITAS EM RESTOS A PAGAR NÃO PROCESSADOS NO EXERCÍCIO (g)
	DOTAÇÃO ATUALIZADA (c)	DESPESAS EMPENHADAS ATÉ O BIMESTRE (d)	DESPESAS LIQUIDADAS ATÉ O BIMESTRE (e)	DESPESAS PAGAS ATÉ O BIMESTRE (f)		
Despesas	-	-	-	-	-	-
Benefícios	0,00	0,00	0,00	0,00	0,00	0,00
Aposentadorias	0,00	0,00	0,00	0,00	0,00	
Pensões por Morte	0,00	0,00	0,00	0,00	0,00	
Outras Despesas Previdenciárias	0,00	0,00	0,00	0,00	0,00	0,00
Compensação Financeira entre os Regimes	0,00	0,00	0,00	0,00	0,00	
Demais Despesas Previdenciárias	0,00	0,00	0,00	0,00	0,00	
TOTAL DAS DESPESAS DO FUNDO EM REPARTIÇÃO (X)	0,00	0,00	0,00	0,00	0,00	0,00
RESULTADO PREVIDENCIÁRIO - FUNDO EM REPARTIÇÃO (XI) = (IX - X)	0,00	0,00	0,00	0,00	0,00	



 <p>Sistema de Informações Contábeis e Fiscais do Setor Público Brasileiro</p> <p>TESOURO NACIONAL</p>	Relatório Resumido de Execução Orçamentária
	Prefeitura Municipal de Araçatuba - SP (Poder Executivo)
	Orçamentos Fiscal e da Seguridade Social
	CNPJ:
	Exercício: 2025
	Período de referência: 4º bimestre

RREO-Anexo 04 | Tabela 4 - Demonstrativo das Receitas e Despesas Previdenciárias

Aportes de Recursos para o Fundo em Repartição do RPPS	Aportes de Recursos
	APORTES REALIZADOS
Aportes de Recursos para o Fundo em Repartição do RPPS	-
Recursos para Cobertura de Insuficiências Financeiras	0,00
Recursos para Formação de Reserva	0,00


RREO-Anexo 04 | Tabela 4 - Demonstrativo das Receitas e Despesas Previdenciárias

Bens e Direitos do RPPS (Fundo em Repartição)	Período de Referência
	SALDO ATUAL
Bens e Direitos do RPPS (Fundo em Repartição)	-
Caixa e Equivalentes de Caixa	0,00
Investimentos e Aplicações	0,00
Outros Bens e Direitos	0,00

RREO-Anexo 04 | Tabela 4 - Demonstrativo das Receitas e Despesas Previdenciárias

Receitas da Administração - RPPS	Execução da Receita	
	PREVISÃO ATUALIZADA (a)	RECEITAS REALIZADAS ATÉ O BIMESTRE (b)
Receitas da Administração - RPPS	-	-
RECEITAS CORRENTES	0,00	0,00
TOTAL DAS RECEITAS DA ADMINISTRAÇÃO RPPS - (XII)	0,00	0,00




 <p>Sistema de Informações Contábeis e Fiscais do Setor Público Brasileiro TESOURO NACIONAL</p>	Relatório Resumido de Execução Orçamentária
	Prefeitura Municipal de Araçatuba - SP (Poder Executivo)
	Orçamentos Fiscal e da Seguridade Social
	CNPJ:
	Exercício: 2025
	Período de referência: 4º bimestre

RREO-Anexo 04 | Tabela 4 - Demonstrativo das Receitas e Despesas Previdenciárias

Despesas da Administração - RPPS	Execução da Despesa					INSCRITAS EM RESTOS A PAGAR NÃO PROCESSADOS NO EXERCÍCIO (g)
	DOTAÇÃO ATUALIZADA (c)	DESPESAS EMPENHADAS ATÉ O BIMESTRE (d)	DESPESAS LIQUIDADAS ATÉ O BIMESTRE (e)	DESPESAS PAGAS ATÉ O BIMESTRE (f)		
Despesas da Administração - RPPS	-	-	-	-	-	-
DESPESAS CORRENTES (XIII)	0,00	0,00	0,00	0,00	0,00	0,00
Pessoal e Encargos Sociais	0,00	0,00	0,00	0,00	0,00	
Demais Despesas Correntes	0,00	0,00	0,00	0,00	0,00	
DESPESAS DE CAPITAL (XIV)	0,00	0,00	0,00	0,00	0,00	
TOTAL DAS DESPESAS DA ADMINISTRAÇÃO RPPS (XV) = (XIII + XIV)	0,00	0,00	0,00	0,00	0,00	0,00
RESULTADO DA ADMINISTRAÇÃO RPPS (XVI) = (XII - XV)	0,00	0,00	0,00	0,00	0,00	



 <p>Sistema de Informações Contábeis e Fiscais do Setor Público Brasileiro TESOURO NACIONAL</p>	Relatório Resumido de Execução Orçamentária
	Prefeitura Municipal de Araçatuba - SP (Poder Executivo)
	Orçamentos Fiscal e da Seguridade Social
	CNPJ:
	Exercício: 2025
	Período de referência: 4º bimestre


RREO-Anexo 04 | Tabela 4 - Demonstrativo das Receitas e Despesas Previdenciárias

Bens e Direitos - Administração do RPPS	Período de Referência	
	SALDO ATUAL	
Bens e Direitos - Administração do RPPS	-	
Caixa e Equivalentes de Caixa		0,00
Investimentos e Aplicações		0,00
Outros Bens e Direitos		0,00

RREO-Anexo 04 | Tabela 4 - Demonstrativo das Receitas e Despesas Previdenciárias

Receitas Previdenciárias (Benefícios Mantidos Pelo Tesouro)	Execução da Receita	
	PREVISÃO ATUALIZADA (a)	RECEITAS REALIZADAS ATÉ O BIMESTRE (b)
Receitas Previdenciárias (Benefícios Mantidos Pelo Tesouro)	-	-
Contribuições dos Servidores	0,00	0,00
Demais Receitas Previdenciárias	0,00	0,00
TOTAL DAS RECEITAS (BENEFÍCIOS MANTIDOS PELO TESOUREIRO) (XVII)	0,00	0,00



 <p>Sistema de Informações Contábeis e Fiscais do Setor Público Brasileiro TESOURO NACIONAL</p>	Relatório Resumido de Execução Orçamentária
	Prefeitura Municipal de Araçatuba - SP (Poder Executivo)
	Orçamentos Fiscal e da Seguridade Social
	CNPJ:
	Exercício: 2025
Período de referência: 4º bimestre	

RREO-Anexo 04 | Tabela 4 - Demonstrativo das Receitas e Despesas Previdenciárias

Despesas Previdenciárias (Benefícios Mantidos Pelo Tesouro)	Execução da Despesa				
	DOTAÇÃO ATUALIZADA (c)	DESPESAS EMPENHADAS ATÉ O BIMESTRE (d)	DESPESAS LIQUIDADAS ATÉ O BIMESTRE (e)	DESPESAS PAGAS ATÉ O BIMESTRE (f)	INSCRITAS EM RESTOS A PAGAR NÃO PROCESSADOS NO EXERCÍCIO (g)
Despesas Previdenciárias (Benefícios Mantidos Pelo Tesouro)	-	-	-	-	-
Aposentadorias	0,00	0,00	0,00	0,00	
Pensões	0,00	0,00	0,00	0,00	
Outras Despesas Previdenciárias	0,00	0,00	0,00	0,00	
TOTAL DAS DESPESAS (BENEFÍCIOS MANTIDOS PELO TESOURO) (XVIII)	0,00	0,00	0,00	0,00	0,00
RESULTADO DOS BENEFÍCIOS MANTIDOS PELO TESOURO (XIX) = (XVII - XVIII)	0,00	0,00	0,00	0,00	

 Sistema de Informações Contábeis e Fiscais do Setor Público Brasileiro TESOURO NACIONAL	Relatório Resumido de Execução Orçamentária
	Prefeitura Municipal de Araçatuba - SP (Poder Executivo)
	Orçamentos Fiscal e da Seguridade Social
	CNPJ:
	Exercício: 2025
	Período de referência: 4º bimestre


RREO-Anexo 04 | Tabela 4 - Demonstrativo das Receitas e Despesas Previdenciárias

Notas Explicativas	Valores
	31/08/2025
Notas Explicativas	-
Notas Explicativas	Dados gerado pelo sistema informatizado de contabilidade.

RREO-Anexo 06 | Tabela 6.3 - Demonstrativo dos Resultados Primário e Nominal - Municípios

Cálculo Acima da Linha - Receitas Primárias	Receita Orçamentária	
	PREVISÃO ATUALIZADA	Até o Bimestre / 2025
		RECEITAS REALIZADAS (a)
Cálculo Acima da Linha - Receitas Primárias	-	-
RECEITAS CORRENTES (EXCETO FONTES RPPS) (I)	1.074.830.560,64	692.547.740,93
Impostos, Taxas e Contribuições de Melhoria	319.937.327,63	217.600.636,90
IPTU	75.801.284,32	57.463.906,10
ISS	126.797.179,93	89.595.084,04
ITBI	32.291.077,14	13.358.999,42
IRRF	35.157.009,03	25.977.562,42
Outros Impostos, Taxas e Contribuições de Melhoria	49.890.777,21	31.205.084,92
Contribuições	13.969.227,72	11.825.814,40
Receita Patrimonial	24.304.937,49	15.767.678,66
Aplicações Financeiras (II)	23.601.048,08	15.671.027,45
Outras Receitas Patrimoniais	703.889,41	96.651,21
Transferências Correntes	653.965.321,62	408.381.525,03
Cota-Parte do FPM	140.144.238,41	81.462.105,65
Cota-Parte do ICMS	161.238.140,74	95.499.933,64
Cota-Parte do IPVA	67.961.836,08	58.530.137,17
Cota-Parte do ITR	2.100.026,56	336.566,15
Transferências da LC nº 61/1989	1.468.111,72	687.339,55
Transferências do FUNDEB	155.434.324,64	95.459.609,83
Outras Transferências Correntes	125.618.643,47	76.405.833,04
Demais Receitas Correntes	62.653.746,18	38.972.085,94
Outras Receitas Financeiras (III)	13.000.000,00	10.390.773,69
Receitas Correntes Restantes	49.653.746,18	28.581.312,25
RECEITAS PRIMÁRIAS CORRENTES (EXCETO FONTES RPPS) (IV) = (I - (II + III))	1.038.229.512,56	666.485.939,79
RECEITAS PRIMÁRIAS CORRENTES (COM FONTES RPPS) (V)	0,00	0,00
RECEITAS NÃO PRIMÁRIAS CORRENTES (COM FONTES RPPS) (VI)	0,00	0,00
RECEITAS DE CAPITAL (EXCETO FONTES RPPS) (VII)	75.274.620,81	13.440.618,79
Operações de Crédito (VIII)	16.763.092,24	8.056.108,28
Amortização de Empréstimos (IX)	0,00	0,00
Alienação de Bens	10.684.538,05	790.002,00
Receitas de Alienação de Investimentos Temporários (X)	0,00	0,00
Receitas de Alienação de Investimentos Permanentes (XI)	0,00	0,00
Outras Alienações de Bens	10.684.538,05	790.002,00
Transferências de Capital	47.826.990,52	4.594.508,51
Convênios	34.258.757,90	730.000,00
Outras Transferências de Capital	13.568.232,62	3.864.508,51
Outras Receitas de Capital	0,00	0,00
Outras Receitas de Capital Não Primárias (XII)	0,00	0,00
Outras Receitas de Capital Primárias	0,00	0,00
RECEITAS PRIMÁRIAS DE CAPITAL (EXCETO FONTES RPPS) (XIII) = (VII - (VIII + IX + X + XI + XII))	58.511.528,57	5.384.510,51
RECEITAS PRIMÁRIAS DE CAPITAL (COM FONTES RPPS) (XIV)	0,00	0,00
RECEITAS NÃO PRIMÁRIAS DE CAPITAL (COM FONTES RPPS) (XV)	0,00	0,00
RECEITA PRIMÁRIA TOTAL (XVI) = (IV + V + XIII + XIV)	1.096.741.041,13	671.870.450,30
RECEITA PRIMÁRIA TOTAL (EXCETO FONTES RPPS) (XVII) = (IV + XIII)	1.096.741.041,13	671.870.450,30




 <p>Sistema de Informações Contábeis e Fiscais do Setor Público Brasileiro TESOURO NACIONAL</p>	Relatório Resumido de Execução Orçamentária
	Prefeitura Municipal de Araçatuba - SP (Poder Executivo)
	Orçamentos Fiscal e da Seguridade Social
	CNPJ:
	Exercício: 2025
Período de referência: 4º bimestre	

RREO-Anexo 06 | Tabela 6.3 - Demonstrativo dos Resultados Primário e Nominal - Municípios

Cálculo Acima da Linha - Despesas Primárias	Despesa Orçamentária							
	DOTAÇÃO ATUALIZADA	Até o Bimestre / 2025					RESTOS A PAGAR NÃO PROCESSADOS	
		DESPESAS EMPENHADAS	DESPESAS LIQUIDADAS	DESPESAS PAGAS (a)	RESTOS A PAGAR PROCESSADOS PAGOS (b)	LIQUIDADOS	PAGOS (c)	
Cálculo Acima da Linha - Despesas Primárias	-	-	-	-	-	-	-	
DESPESAS CORRENTES (EXCETO FONTES RPPS) (XVIII)	1.072.720.053,54	795.386.198,42	642.976.141,40	628.201.719,74	17.307.633,64	26.892.036,61	27.225.339,15	
Pessoal e Encargos Sociais	459.180.516,64	314.314.918,37	310.355.295,35	306.673.232,25	4.762.538,40	225.124,36	224.253,41	
Juros e Encargos da Dívida (XIX)	6.874.892,55	5.757.250,00	4.421.449,98	4.421.449,98	0,00	0,00	0,00	
Outras Despesas Correntes	606.664.644,35	475.314.030,05	328.199.396,07	317.107.037,51	12.545.095,24	26.666.912,25	27.001.085,74	
DESPESAS PRIMÁRIAS CORRENTES (EXCETO FONTES RPPS) (XX) = (XVIII - XIX)	1.065.845.160,99	789.628.948,42	638.554.691,42	623.780.269,76	17.307.633,64	26.892.036,61	27.225.339,15	
DESPESAS PRIMÁRIAS CORRENTES (COM FONTES RPPS) (XXI)	0,00	0,00	0,00	0,00	0,00	0,00	0,00	
DESPESAS NÃO PRIMÁRIAS CORRENTES (COM FONTES RPPS) (XXII)	0,00	0,00	0,00	0,00	0,00	0,00	0,00	
DESPESAS DE CAPITAL (EXCETO FONTES RPPS) (XXIII)	134.269.509,77	57.936.550,25	21.989.749,90	21.893.050,08	754.516,13	5.226.758,21	4.860.605,36	
Investimentos	108.827.349,32	36.661.250,25	8.750.548,60	8.653.848,78	754.516,13	5.226.758,21	4.860.605,36	
Inversões Financeiras	0,00	0,00	0,00	0,00	0,00	0,00	0,00	
Concessão de Empréstimos e Financiamentos (XXIV)	0,00	0,00	0,00	0,00	0,00	0,00	0,00	
Aquisição de Título de Capital já Integralizado (XXV)	0,00	0,00	0,00	0,00	0,00	0,00	0,00	
Aquisição de Título de Crédito (XXVI)	0,00	0,00	0,00	0,00	0,00	0,00	0,00	
Demais Inversões Financeiras	0,00	0,00	0,00	0,00	0,00	0,00	0,00	
Amortização da Dívida (XXVII)	25.442.160,45	21.275.300,00	13.239.201,30	13.239.201,30	0,00	0,00	0,00	
DESPESAS PRIMÁRIAS DE CAPITAL (EXCETO FONTES RPPS) (XXVIII) = (XXIII - (XXIV + XXV + XXVI + XXVII))	108.827.349,32	36.661.250,25	8.750.548,60	8.653.848,78	754.516,13	5.226.758,21	4.860.605,36	
RESERVA DE CONTINGÊNCIA (XXIX)	6.869.709,18							
DESPESAS PRIMÁRIAS DE CAPITAL (COM FONTES RPPS) (XXX)	0,00	0,00	0,00	0,00	0,00	0,00	0,00	
DESPESAS NÃO PRIMÁRIAS DE CAPITAL (COM FONTES RPPS) (XXXI)	0,00	0,00	0,00	0,00	0,00	0,00	0,00	
DESPA PRIMÁRIA TOTAL (XXXII) = (XX + XXI + XXVIII + XXIX + XXX)	1.181.542.219,49	826.290.198,67	647.305.240,02	632.434.118,54	18.062.149,77	32.118.794,82	32.085.944,51	
DESPA PRIMÁRIA TOTAL (EXCETO FONTES RPPS) (XXXIII) = (XX + XXVIII + XXIX)	1.181.542.219,49	826.290.198,67	647.305.240,02	632.434.118,54	18.062.149,77	32.118.794,82	32.085.944,51	



 <p>Sistema de Informações Contábeis e Fiscais do Setor Público Brasileiro</p> <p>TESOURO NACIONAL</p>	Relatório Resumido de Execução Orçamentária
	Prefeitura Municipal de Araçatuba - SP (Poder Executivo)
	Orçamentos Fiscal e da Seguridade Social
	CNPJ:
	Exercício: 2025
	Período de referência: 4º bimestre

RREO-Anexo 06 | Tabela 6.3 - Demonstrativo dos Resultados Primário e Nominal - Municípios

Resultado Primário - Acima da Linha	Até o Bimestre / 2025
	VALOR
Resultado Primário - Acima da Linha	-
RESULTADO PRIMÁRIO (COM RPPS) - Acima da Linha (XXXIV) = (XVIa - (XXXIIa + XXXIIb + XXXIIc))	-10.711.762,52
RESULTADO PRIMÁRIO (SEM RPPS) - Acima da Linha (XXXV) = (XVIIa - (XXXIIIa + XXXIIIb + XXXIIIc))	-10.711.762,52

RREO-Anexo 06 | Tabela 6.3 - Demonstrativo dos Resultados Primário e Nominal - Municípios

Meta Fiscal para o Resultado Primário	Meta Fixada na LDO
	VALOR CORRENTE
Meta Fiscal para o Resultado Primário	-
Meta fixada no Anexo de Metas Fiscais da LDO para o exercício de referência	-17.567.700,01

RREO-Anexo 06 | Tabela 6.3 - Demonstrativo dos Resultados Primário e Nominal - Municípios

Juros Nominais	Até o Bimestre / 2025
	VALOR INCORRIDO
Juros Nominais	-
Juros, Encargos e Variações Monetárias Ativos (Exceto RPPS) (XXXVI)	16.990.348,90
Juros, Encargos e Variações Monetárias Passivos (Exceto RPPS) (XXXVII)	28.049.855,40

RREO-Anexo 06 | Tabela 6.3 - Demonstrativo dos Resultados Primário e Nominal - Municípios

Resultado Nominal - Acima da Linha	Até o Bimestre / 2025
	VALOR
Resultado Nominal - Acima da Linha	-
RESULTADO NOMINAL (SEM RPPS) - Acima da Linha (XXXVIII) = XXXV + (XXXVI - XXXVII)	-21.771.269,02

RREO-Anexo 06 | Tabela 6.3 - Demonstrativo dos Resultados Primário e Nominal - Municípios

Cálculo Abaixo da Linha - Resultado Nominal	Saldo	
	Em 31/12/2024 (a)	Até o Bimestre 2025 (b)
Cálculo Abaixo da Linha - Resultado Nominal	-	-
DÍVIDA CONSOLIDADA (XXXIX)	164.600.323,71	173.986.382,39
DEDUÇÕES (XL)	160.982.546,41	184.263.346,97
Disponibilidade de Caixa	148.489.799,25	175.515.316,61
Disponibilidade de Caixa Bruta	180.350.872,76	191.798.705,84
(-) Restos a Pagar Processados (XLI)	18.530.788,67	420.221,42
(-) Depósitos Restituíveis e Valores Vinculados	13.330.284,84	15.863.167,81
Demais Haveres Financeiros	12.492.747,16	8.748.030,36
DÍVIDA CONSOLIDADA LÍQUIDA (XLII) = (XXXIX - XL)	3.617.777,30	-10.276.964,58

RREO-Anexo 06 | Tabela 6.3 - Demonstrativo dos Resultados Primário e Nominal - Municípios

Resultado Nominal - Abaixo da Linha	Até o Bimestre / 2025
	VALOR
Resultado Nominal - Abaixo da Linha	-
RESULTADO NOMINAL (SEM RPPS) - Abaixo da Linha (XLIII) = (XLIIa - XLIIb)	13.894.741,88


RREO-Anexo 06 | Tabela 6.3 - Demonstrativo dos Resultados Primário e Nominal - Municípios

Meta Fiscal para o Resultado Nominal	Meta Fixada na LDO
	VALOR CORRENTE
Meta Fiscal para o Resultado Nominal	-
Meta fixada no Anexo de Metas Fiscais da LDO para o exercício de referência	26.485.685,19

RREO-Anexo 06 | Tabela 6.3 - Demonstrativo dos Resultados Primário e Nominal - Municípios

Ajuste Metodológico	Até o Bimestre / 2025
	VALOR
Ajuste Metodológico	-
VARIAÇÃO DO SALDO DE RPP (XLIV) = (XLIIa - XLIIb)	18.110.567,25
RECEITA DE ALIENAÇÃO DE INVESTIMENTOS PERMANENTES (XLV) = (XI)	0,00
VARIAÇÃO CAMBIAL (XLVI)	0,00
VARIAÇÃO DO SALDO DE PRECATÓRIOS INTEGRANTES DA DC (XLVII)	0,00
VARIAÇÃO DO SALDO DAS DEMAIS OBRIGAÇÕES INTEGRANTES DA DC (XLVIII)	0,00
OUTROS AJUSTES (XLIX)	0,00
RESULTADO NOMINAL (SEM RPPS) AJUSTADO - Abaixo da Linha (L) = (XLIII + (XLIV - XLV - XLVI + XLVII + XLVIII) +/- (XLIX))	32.005.309,13



 Sistema de Informações Contábeis e Fiscais do Setor Público Brasileiro TESOURO NACIONAL	Relatório Resumido de Execução Orçamentária
	Prefeitura Municipal de Araçatuba - SP (Poder Executivo)
	Orçamentos Fiscal e da Seguridade Social
	CNPJ:
	Exercício: 2025
	Período de referência: 4º bimestre

RREO-Anexo 06 | Tabela 6.3 - Demonstrativo dos Resultados Primário e Nominal - Municípios

Resultado Primário - Abaixo da Linha	Até o Bimestre / 2025	
	VALOR	
Resultado Primário - Abaixo da Linha	-	
RESULTADO PRIMÁRIO (SEM RPPS) - Abaixo da Linha (LI) = (L) - (XXXVI - XXXVII)		43.064.815,63


RREO-Anexo 06 | Tabela 6.3 - Demonstrativo dos Resultados Primário e Nominal - Municípios

Informações Adicionais	PREVISÃO ORÇAMENTÁRIA	
	PREVISÃO ORÇAMENTÁRIA	
Informações Adicionais	-	
SALDO DE EXERCÍCIOS ANTERIORES		63.754.091,04
Recursos Arrecadados em Exercícios Anteriores - RPPS		0,00
Superávit Financeiro Utilizado para Abertura e Reabertura de Créditos Adicionais		63.754.091,04
RESERVA ORÇAMENTÁRIA DO RPPS		0,00

RREO-Anexo 06 | Tabela 6.3 - Demonstrativo dos Resultados Primário e Nominal - Municípios

Notas Explicativas	Valores	
	31/08/2025	
Notas Explicativas	-	
Notas Explicativas	Dados gerado pelo sistema informatizado de contabilidade.	



 <p>Sistema de Informações Contábeis e Fiscais do Setor Público Brasileiro TESOURO NACIONAL</p>	Relatório Resumido de Execução Orçamentária
	Prefeitura Municipal de Araçatuba - SP (Poder Executivo)
	Orçamentos Fiscal e da Seguridade Social
	CNPJ:
	Exercício: 2025
Período de referência: 4º bimestre	


RREO-Anexo 07 | Tabela 7.0 - Demonstrativo dos Restos à Pagar por Poder e Órgão - Municípios

Poder/Orgão	Poder/Orgão											
	RESTOS A PAGAR PROCESSADOS					RESTOS A PAGAR NÃO PROCESSADOS					Saldo Total L = (e + k)	
	Inscritos		Pagos (c)	Cancelados (d)	Saldo e = (a + b) - (c + d)	Inscritos		Liquidados (h)	Pagos (i)	Cancelados (j)		Saldo k = (f + g) - (i + j)
Em Exercícios Anteriores (a)	Em 31 de dezembro de 2024 (b)				Em Exercícios Anteriores (f)	Em 31 de dezembro de 2024 (g)						
RESTOS A PAGAR (EXCETO INTRA-ORÇAMENTÁRIOS) (I)	126.307,45	18.372.251,60	18.062.149,77	49.038,17	387.371,11	1.616.005,71	43.177.931,83	52.177,64	32.085.944,51	9.674.321,52	3.033.671,51	3.421.042,62
PODER EXECUTIVO	126.307,45	18.372.251,60	18.062.149,77	49.038,17	387.371,11	1.616.005,71	43.065.770,59	0,00	32.033.766,87	9.614.337,92	3.033.671,51	3.421.042,62
PODER LEGISLATIVO	0,00	0,00	0,00	0,00	0,00	0,00	112.161,24	52.177,64	52.177,64	59.983,60	0,00	0,00
Câmara Municipal	0,00	0,00	0,00	0,00	0,00	0,00	112.161,24	52.177,64	52.177,64	59.983,60	0,00	0,00
Tribunal de Contas do Município	0,00	0,00	0,00	0,00	0,00	0,00	0,00	0,00	0,00	0,00	0,00	0,00
RESTOS A PAGAR (INTRA-ORÇAMENTÁRIOS) (II)	0,00	0,00	0,00	0,00	0,00	0,00	0,00	0,00	0,00	0,00	0,00	0,00
TOTAL (III) = (I + II)	126.307,45	18.372.251,60	18.062.149,77	49.038,17	387.371,11	1.616.005,71	43.177.931,83	52.177,64	32.085.944,51	9.674.321,52	3.033.671,51	3.421.042,62

RREO-Anexo 07 | Tabela 7.0 - Demonstrativo dos Restos à Pagar por Poder e Órgão - Municípios

Poder/Orgão - Intra	Poder/Orgão - Intra											
	RESTOS A PAGAR PROCESSADOS					RESTOS A PAGAR NÃO PROCESSADOS					Saldo Total L = (e + k)	
	Inscritos		Pagos (c)	Cancelados (d)	Saldo e = (a + b) - (c + d)	Inscritos		Liquidados (h)	Pagos (i)	Cancelados (j)		Saldo k = (f + g) - (i + j)
Em Exercícios Anteriores (a)	Em 31 de dezembro de 2024 (b)				Em Exercícios Anteriores (f)	Em 31 de dezembro de 2024 (g)						
RESTOS A PAGAR (INTRA-ORÇAMENTÁRIOS) (II)	0,00	0,00	0,00	0,00	0,00	0,00	0,00	0,00	0,00	0,00	0,00	0,00
PODER EXECUTIVO	0,00	0,00	0,00	0,00	0,00	0,00	0,00	0,00	0,00	0,00	0,00	0,00
PODER LEGISLATIVO	0,00	0,00	0,00	0,00	0,00	0,00	0,00	0,00	0,00	0,00	0,00	0,00
Câmara Municipal	0,00	0,00	0,00	0,00	0,00	0,00	0,00	0,00	0,00	0,00	0,00	0,00
Tribunal de Contas do Município	0,00	0,00	0,00	0,00	0,00	0,00	0,00	0,00	0,00	0,00	0,00	0,00



 Sistema de Informações Contábeis e Fiscais do Setor Público Brasileiro TESOURO NACIONAL	Relatório Resumido de Execução Orçamentária
	Prefeitura Municipal de Araçatuba - SP (Poder Executivo)
	Orçamentos Fiscal e da Seguridade Social
	CNPJ:
	Exercício: 2025
	Período de referência: 4º bimestre


RREO-Anexo 07 | Tabela 7.0 - Demonstrativo dos Restos à Pagar por Poder e Órgão - Municípios

Notas Explicativas	Valores
	31/08/2025
Notas Explicativas	-
Notas Explicativas	Dados gerado pelo sistema informatizado de contabilidade.

RREO-Anexo 13 | Tabela 13.0 - Demonstrativo das Parcerias Público-Privadas

Impactos das Contratações de PPP	Especificação de PPP	
	SALDO TOTAL EM 31 DE DEZEMBRO DO EXERCÍCIO ANTERIOR	SALDO FINAL ATÉ O BIMESTRE
Impactos das Contratações de PPP	-	-
TOTAL DE ATIVOS		
TOTAL DE ATIVOS	0,00	0,00
Ativos Constituídos pela SPE	0,00	0,00
TOTAL DE PASSIVOS		
TOTAL DE PASSIVOS	0,00	0,00
Obrigações decorrentes de Ativos Constituídos pela SPE	0,00	0,00
Provisões de PPP	0,00	0,00
Outros Passivos	0,00	0,00
ATOS POTENCIAIS PASSIVOS		
ATOS POTENCIAIS PASSIVOS	0,00	0,00
Obrigações Contratuais	0,00	0,00
Riscos não Provisionados	0,00	0,00
Garantias Concedidas	0,00	0,00
Outros Passivos Contingentes	0,00	0,00



 <p>Sistema de Informações Contábeis e Fiscais do Setor Público Brasileiro TESOURO NACIONAL</p>	Relatório Resumido de Execução Orçamentária
	Prefeitura Municipal de Araçatuba - SP (Poder Executivo)
	Orçamentos Fiscal e da Seguridade Social
	CNPJ:
	Exercício: 2025
Período de referência: 4º bimestre	

RREO-Anexo 13 | Tabela 13.0 - Demonstrativo das Parcerias Público-Privadas | Do Ente Federado, exceto estatais não dependentes - Contratadas (I.1)

Despesas de PPP Do Ente Federado, exceto estatais não dependentes - Contratadas (I.1)	Despesas de PPP										
	EXERCÍCIO ANTERIOR	EXERCÍCIO CORRENTE (EC)	<EC + 1>	<EC + 2>	<EC + 3>	<EC + 4>	<EC + 5>	<EC + 6>	<EC + 7>	<EC + 8>	<EC + 9>

RREO-Anexo 13 | Tabela 13.0 - Demonstrativo das Parcerias Público-Privadas | Do Ente Federado, exceto estatais não dependentes - A Contratar (I.2)

Despesas de PPP Do Ente Federado, exceto estatais não dependentes - A contratar (I.2)	Despesas de PPP										
	EXERCÍCIO ANTERIOR	EXERCÍCIO CORRENTE (EC)	<EC + 1>	<EC + 2>	<EC + 3>	<EC + 4>	<EC + 5>	<EC + 6>	<EC + 7>	<EC + 8>	<EC + 9>

RREO-Anexo 13 | Tabela 13.0 - Demonstrativo das Parcerias Público-Privadas | Das Estatais Não-Dependentes (II.1)

Despesas de PPP das Estatais Não-dependentes - Contratadas (II.1)	Despesas de PPP										
	EXERCÍCIO ANTERIOR	EXERCÍCIO CORRENTE (EC)	<EC + 1>	<EC + 2>	<EC + 3>	<EC + 4>	<EC + 5>	<EC + 6>	<EC + 7>	<EC + 8>	<EC + 9>

RREO-Anexo 13 | Tabela 13.0 - Demonstrativo das Parcerias Público-Privadas | Das Estatais Não Dependentes - A contratar (II.2)

Despesas de PPP das Estatais Não-dependentes - A Contratar (II.2)	Despesas de PPP										
	EXERCÍCIO ANTERIOR	EXERCÍCIO CORRENTE (EC)	<EC + 1>	<EC + 2>	<EC + 3>	<EC + 4>	<EC + 5>	<EC + 6>	<EC + 7>	<EC + 8>	<EC + 9>

RREO-Anexo 13 | Tabela 13.0 - Demonstrativo das Parcerias Público-Privadas

Total das Despesas de PPP	Despesas de PPP										
	EXERCÍCIO ANTERIOR	EXERCÍCIO CORRENTE (EC)	<EC + 1>	<EC + 2>	<EC + 3>	<EC + 4>	<EC + 5>	<EC + 6>	<EC + 7>	<EC + 8>	<EC + 9>
Total das Despesas de PPP	-	-	-	-	-	-	-	-	-	-	-
TOTAL DAS DESPESAS DE PPP DO ENTE FEDERADO (I) = (I.1 + I.2)	0,00	0,00	0,00	0,00	0,00	0,00	0,00	0,00	0,00	0,00	0,00
TOTAL DAS DESPESAS DE PPP DAS ESTATAIS NÃO-DEPENDENTES (II) = (II.1 + II.2)	0,00	0,00	0,00	0,00	0,00	0,00	0,00	0,00	0,00	0,00	0,00
TOTAL DAS DESPESAS DE PPP (III) = (I + II)	0,00	0,00	0,00	0,00	0,00	0,00	0,00	0,00	0,00	0,00	0,00
RECEITA CORRENTE LÍQUIDA (RCL) (IV)	965.202.286,59	1.118.043.935,47	0,00	0,00	0,00	0,00	0,00	0,00	0,00	0,00	0,00
TOTAL DAS DESPESAS CONSIDERADAS PARA O LIMITE = (I)	0,00	0,00	0,00	0,00	0,00	0,00	0,00	0,00	0,00	0,00	0,00
TOTAL DAS DESPESAS CONSIDERADAS PARA O LIMITE / RCL (%) (V) = (I / IV)	0,00	0,00	0,00	0,00	0,00	0,00	0,00	0,00	0,00	0,00	0,00

<p>Sistema de Informações Contábeis e Fiscais do Setor Público Brasileiro</p> <p>TESOURO NACIONAL</p>	Relatório Resumido de Execução Orçamentária
	Prefeitura Municipal de Araçatuba - SP (Poder Executivo)
	Orçamentos Fiscal e da Seguridade Social
	CNPJ:
	Exercício: 2025
	Período de referência: 4º bimestre

RREO-Anexo 13 | Tabela 13.0 - Demonstrativo das Parcerias Público-Privadas

Notas Explicativas	Valores
	31/08/2025
Notas Explicativas	-
Notas Explicativas	Dados gerado pelo sistema informatizado de contabilidade.

RREO-Anexo 14 | Tabela 14.0 - Demonstrativo Simplificado do Relatório Resumido da Execução Orçamentária - Municípios e DF

Balanco Orçamentário	Valores
	Até o Bimestre
Balanco Orçamentário	-
RECEITAS	
Previsão Inicial	1.125.516.380,93
Previsão Atualizada	1.150.105.181,45
Receitas Realizadas	705.988.359,72
Déficit Orçamentário	147.334.388,95
Saldos de Exercícios Anteriores (Utilizados para Créditos Adicionais)	0,00
DESPESAS	
Dotação Inicial	1.125.516.380,93
Dotação Atualizada	1.213.859.272,49
Despesas Empenhadas	853.322.748,67
Despesas Liquidadas	664.965.891,30
Despesas Pagas	650.094.769,82
Superávit Orçamentário	0,00

RREO-Anexo 14 | Tabela 14.0 - Demonstrativo Simplificado do Relatório Resumido da Execução Orçamentária - Municípios e DF

Despesas por Função/Subfunção	Valores
	Até o Bimestre
Despesas por Função/Subfunção	-
Despesas Empenhadas	853.322.748,67
Despesas Liquidadas	664.965.891,30

RREO-Anexo 14 | Tabela 14.0 - Demonstrativo Simplificado do Relatório Resumido da Execução Orçamentária - Municípios e DF

Receita Corrente Líquida - RCL	Valores
	Até o Bimestre
Receita Corrente Líquida - RCL	-
Receita Corrente Líquida	986.519.150,29
Receita Corrente Líquida Ajustada para Cálculo dos Limites de Endividamento	986.519.150,29
Receita Corrente Líquida Ajustada para Cálculo dos Limites da Despesa com Pessoal	986.519.150,29

RREO-Anexo 14 | Tabela 14.0 - Demonstrativo Simplificado do Relatório Resumido da Execução Orçamentária - Municípios e DF


Receitas e Despesas do Regime Próprio de Previdência dos Servidores	Valores
	Até o Bimestre
Receitas e Despesas do Regime Próprio de Previdência dos Servidores	-
Fundo em Capitalização (PLANO PREVIDENCIÁRIO)	
Receitas Previdenciárias Realizadas	0,00
Despesas Previdenciárias Empenhadas	0,00
Despesas Previdenciárias Liquidadas	0,00
Despesas Previdenciárias Pagas	0,00
Resultado Previdenciário	0,00
Fundo em Repartição (PLANO FINANCEIRO)	
Receitas Previdenciárias Realizadas	0,00
Despesas Previdenciárias Empenhadas	0,00
Despesas Previdenciárias Liquidadas	0,00
Despesas Previdenciárias Pagas	0,00
Resultado Previdenciário	0,00

RREO-Anexo 14 | Tabela 14.0 - Demonstrativo Simplificado do Relatório Resumido da Execução Orçamentária - Municípios e DF

Resultados Primário e Nominal	Verificação das Metas dos Resultados Nominal e Primário		
	Meta Fixada no Anexo de Metas Fiscais da LDO (a)	Resultado Apurado até o Bimestre (b)	% em Relação à Meta (b/a)
Resultados Primário e Nominal	-	-	-
RESULTADO PRIMÁRIO (SEM RPPS) - Acima da Linha	-17.567.700,01	-10.711.762,52	0,61
RESULTADO NOMINAL (SEM RPPS) - Abaixo da Linha	26.485.685,19	13.894.741,88	0,52

RREO-Anexo 14 | Tabela 14.0 - Demonstrativo Simplificado do Relatório Resumido da Execução Orçamentária - Municípios e DF



 <p>Sistema de Informações Contábeis e Fiscais do Setor Público Brasileiro</p> <p>TESOURO NACIONAL</p>	Relatório Resumido de Execução Orçamentária
	Prefeitura Municipal de Araçatuba - SP (Poder Executivo)
	Orçamentos Fiscal e da Seguridade Social
	CNPJ:
	Exercício: 2025
	Período de referência: 4º bimestre

Restos a Pagar por Poder e Ministério Público	Estágios dos Restos a Pagar			
	Inscrição	Cancelamento Até o Bimestre	Pagamento Até o Bimestre	Saldo a Pagar
Restos a Pagar por Poder e Ministério Público	-	-	-	-
RESTOS A PAGAR PROCESSADOS	18.498.559,05	49.038,17	18.062.149,77	387.371,11
Poder Executivo	18.498.559,05	49.038,17	18.062.149,77	387.371,11
Poder Legislativo	0,00	0,00	0,00	0,00
Poder Judiciário	0,00	0,00	0,00	0,00
Ministério Público	0,00	0,00	0,00	0,00
Defensoria Pública	0,00	0,00	0,00	0,00
RESTOS A PAGAR NÃO PROCESSADOS	44.793.937,54	9.674.321,52	32.085.944,51	3.033.671,51
Poder Executivo	44.681.776,30	9.614.337,92	32.033.766,87	3.033.671,51
Poder Legislativo	112.161,24	59.983,60	52.177,64	0,00
Poder Judiciário	0,00	0,00	0,00	0,00
Ministério Público	0,00	0,00	0,00	0,00
Defensoria Pública	0,00	0,00	0,00	0,00
TOTAL	63.292.496,59	9.723.359,69	50.148.094,28	3.421.042,62

RREO-Anexo 14 | Tabela 14.0 - Demonstrativo Simplificado do Relatório Resumido da Execução Orçamentária - Municípios e DF

Despesas com Manutenção e Desenvolvimento do Ensino	Valor Apurado Até o Bimestre	Apuração das Despesas com Ensino	
		Limites Constitucionais Anuais	
		% Mínimo a Aplicar no Exercício	% Aplicado Até o Bimestre
Despesas com Manutenção e Desenvolvimento do Ensino	-	-	-
Mínimo Anual de <18% / 25%> das Receitas de Impostos na Manutenção e Desenvolvimento do Ensino	80.835.766,55	25,00	16,82
Mínimo Anual de 70% do FUNDEB na Remuneração dos Profissionais da Educação Básica	79.784.080,13	70,00	83,78
Percentual da Complementação da União ao FUNDEB (VAAT) na Educação Infantil (Indicador IEI)	0,00	50,00	0,00
Mínimo de 15% da Complementação da União ao FUNDEB (VAAT) em Despesas de Capital	0,00	15,00	0,00

RREO-Anexo 14 | Tabela 14.0 - Demonstrativo Simplificado do Relatório Resumido da Execução Orçamentária - Municípios e DF

Receitas de Operações de Crédito e Despesas de Capital	Apuração das Receitas de Operações de Crédito e Despesas de Capital	
	Valor Apurado no Exercício	Saldo Não Realizado
Receitas de Operações de Crédito e Despesas de Capital	-	-
Receitas de Operações de Crédito	8.056.108,28	8.706.983,96
Despesa de Capital Líquida	57.936.550,25	76.332.959,52

RREO-Anexo 14 | Tabela 14.0 - Demonstrativo Simplificado do Relatório Resumido da Execução Orçamentária - Municípios e DF

Projeção Atuarial dos Regimes de Previdência	Exercício de Apuração			
	Exercício	10º Exercício	20º Exercício	35º Exercício
Projeção Atuarial dos Regimes de Previdência	-	-	-	-
Fundo em Capitalização (Plano Previdenciário)				
Receitas Previdenciárias	0,00	0,00	0,00	0,00
Despesas Previdenciárias	0,00	0,00	0,00	0,00
Resultado Previdenciário	0,00	0,00	0,00	0,00
Fundo em Repartição (Plano Financeiro)				
Receitas Previdenciárias	0,00	0,00	0,00	0,00
Despesas Previdenciárias	0,00	0,00	0,00	0,00
Resultado Previdenciário	0,00	0,00	0,00	0,00

RREO-Anexo 14 | Tabela 14.0 - Demonstrativo Simplificado do Relatório Resumido da Execução Orçamentária - Municípios e DF

Receita da Alienação de Ativos e Aplicação dos Recursos	Apuração da Receita da Alienação de Ativos e Aplicação dos Recursos	
	Valor Apurado no Exercício	Saldo a Realizar
Receita da Alienação de Ativos e Aplicação dos Recursos	-	-
Receitas da Alienação de Ativos	1.482.744,89	9.087.393,16
Aplicação dos Recursos da Alienação de Ativos	0,00	0,00


RREO-Anexo 14 | Tabela 14.0 - Demonstrativo Simplificado do Relatório Resumido da Execução Orçamentária - Municípios e DF

Despesas com Ações e Serviços Públicos de Saúde	Valor Apurado Até o Bimestre	Apuração das Despesas com Saúde	
		Limites Constitucionais Anuais	
		% Mínimo a Aplicar no Exercício	% Aplicado Até o Bimestre
Despesas com Ações e Serviços Públicos de Saúde	-	-	-
Despesas com Ações e Serviços Públicos de Saúde Executadas com Recursos de Impostos	123.116.328,57	15,00	25,63

RREO-Anexo 14 | Tabela 14.0 - Demonstrativo Simplificado do Relatório Resumido da Execução Orçamentária - Municípios e DF

Despesas de Caráter Continuado Derivadas de PPP	Valor Realizado no Período	
	Valor Apurado no Exercício Corrente	
Despesas de Caráter Continuado Derivadas de PPP	-	-



 Sistema de Informações Contábeis e Fiscais do Setor Público Brasileiro TESOURO NACIONAL	Relatório Resumido de Execução Orçamentária
	Prefeitura Municipal de Araçatuba - SP (Poder Executivo)
	Orçamentos Fiscal e da Seguridade Social
	CNPJ:
	Exercício: 2025
	Período de referência: 4º bimestre

Despesas de Caráter Continuado Derivadas de PPP	Valor Realizado no Período
	Valor Apurado no Exercício Corrente
Total das Despesas Consideradas para o Limite / RCL (%)	0,00

RREO-Anexo 14 | Tabela 14.0 - Demonstrativo Simplificado do Relatório Resumido da Execução Orçamentária - Municípios e DF

Notas Explicativas	Valores
	31/08/2025
Notas Explicativas	-
Notas Explicativas	Dados gerado pelo sistema informatizado de contabilidade.



Lista de Assinaturas

Assinatura: 1
Digitally signed by MAURICIO SANTANA DOS SANTOS:50878368876 Date: 2025.09.29 16:48:56 BRT Reason: Perfil: Contador Responsável Location: Instituição: Prefeitura Municipal de Araçatuba - SP
Assinatura: 2
Digitally signed by LUCAS PAVAN ZANATTA:22263521801 Date: 2025.09.29 16:58:39 BRT Reason: Perfil: Titular do Poder Executivo Location: Instituição: Prefeitura Municipal de Araçatuba - SP
Assinatura: 3
Assinatura: 4
Assinatura: 5

As assinaturas digitais podem ser verificadas no arquivo PDF.



FUNDAÇÃO EDUCACIONAL DE ARAÇATUBA

Atos Oficiais

Resoluções

**FUNDAÇÃO EDUCACIONAL ARAÇATUBA**LEI MUNICIPAL 1.306/67
RECONHECIDA DE UTILIDADE PÚBLICA MUNICIPAL LEI 1547/71Rua Maurício de Nassau, 1191 – CEP 16050-480 – Fone: (18) 3623-8098 – ARAÇATUBA – SP
C.N.P.J. 44.417.764/0001-52**RESOLUÇÃO N.º005/2025.**

"Dispõe sobre a abertura de crédito adicional Suplementar no valor de R\$ 863.000,00 (Oitocentos e sessenta e três mil reais)".

DANIELA GEORGINA SOMAIO TEIXEIRA SALA, portadora da cédula de identidade RG nº 23.405.802-X e do CPF nº 255.781.688-41. Diretora Executiva da **FUNDAÇÃO EDUCACIONAL ARAÇATUBA**, entidade sem fins lucrativos, inscrita no CNPJ sob o nº 44.417.764/0001-52, com sede na Rua Maurício de Nassau, 1.191, Bairro Santana, na cidade de Araçatuba, Estado de São Paulo, CEP 16.050-480, no uso das atribuições legais, **RESOLVE**:

Art. 1º. - Fica aberto, um crédito adicional Suplementar no valor de R\$ 863.000,00 (Oitocentos e sessenta e três mil reais), destinado a atender insuficiência de dotação das seguintes verbas orçamentárias:

Dotação: 2 - 04.01.01 | 12 | 364 | 0201 | 2.300 | 04 | 3.1.90.11.00
04.01.01 - ADMINISTRAÇÃO DA FUNDAÇÃO EDUCACIONAL
12 - Educação
364 - Ensino Superior
0201 - ENSINO SUPERIOR
2.300 - MANUTENÇÃO DOS SERVIÇOS DA FUNDAÇÃO
04 - Recursos Próprios da Administração Indireta
3.1.90.11.00 - VENCIMENTOS E VANTAGENS FIXAS - PESSOAL CIVIL
R\$ 50.000,00

Dotação: 3 - 04.01.01 | 12 | 364 | 0201 | 2.300 | 04 | 3.1.90.13.00
04.01.01 - ADMINISTRAÇÃO DA FUNDAÇÃO EDUCACIONAL
12 - Educação
364 - Ensino Superior
0201 - ENSINO SUPERIOR
2.300 - MANUTENÇÃO DOS SERVIÇOS DA FUNDAÇÃO
04 - Recursos Próprios da Administração Indireta
3.1.90.13.00 - OBRIGAÇÕES PATRONAIS
R\$ 255.000,00

Dotação: 7 - 04.01.01 | 12 | 364 | 0201 | 2.300 | 04 | 3.3.90.08.00
04.01.01 - ADMINISTRAÇÃO DA FUNDAÇÃO EDUCACIONAL
12 - Educação
364 - Ensino Superior
0201 - ENSINO SUPERIOR
2.300 - MANUTENÇÃO DOS SERVIÇOS DA FUNDAÇÃO
04 - Recursos Próprios da Administração Indireta
3.3.90.08.00 - OUTROS BENEFÍCIOS ASSISTENCIAIS DO SERVIDOR E DO MILITAR
R\$ 40.000,00

Dotação: 8 - 04.01.01 | 12 | 364 | 0201 | 2.300 | 04 | 3.3.90.30.01
04.01.01 - ADMINISTRAÇÃO DA FUNDAÇÃO EDUCACIONAL



FUNDAÇÃO EDUCACIONAL ARAÇATUBA

LEI MUNICIPAL 1.306/67
RECONHECIDA DE UTILIDADE PÚBLICA MUNICIPAL LEI 1547/71

Rua Maurício de Nassau, 1191 – CEP 16050-480 – Fone: (18) 3623-8098 – ARAÇATUBA – SP

C.N.P.J. 44.417.764/0001-52

12 - Educação
364 - Ensino Superior

0201 - ENSINO SUPERIOR
2.300 - MANUTENÇÃO DOS SERVIÇOS DA FUNDAÇÃO
04 - Recursos Próprios da Administração Indireta
3.3.90.30.01 - Material de Consumo

R\$ 50.000,00

Dotação: 9 - 04.01.01 | 12 | 364 | 0201 | 2.300 | 04 | 3.3.90.32.01
04.01.01 - ADMINISTRAÇÃO DA FUNDAÇÃO EDUCACIONAL
12 - Educação
364 - Ensino Superior
0201 - ENSINO SUPERIOR
2.300 - MANUTENÇÃO DOS SERVIÇOS DA FUNDAÇÃO
04 - Recursos Próprios da Administração Indireta
3.3.90.32.01 - Material de Distribuição Gratuita

R\$ 5.000,00

Dotação: 11 - 04.01.01 | 12 | 364 | 0201 | 2.300 | 04 | 3.3.90.36.00
04.01.01 - ADMINISTRAÇÃO DA FUNDAÇÃO EDUCACIONAL
12 - Educação
364 - Ensino Superior
0201 - ENSINO SUPERIOR
2.300 - MANUTENÇÃO DOS SERVIÇOS DA FUNDAÇÃO
04 - Recursos Próprios da Administração Indireta
3.3.90.36.00 - OUTROS SERVIÇOS DE TERCEIROS - PESSOA FISICA

R\$ 3.000,00

Dotação: 12 - 04.01.01 | 12 | 364 | 0201 | 2.300 | 04 | 3.3.90.39.00
04.01.01 - ADMINISTRAÇÃO DA FUNDAÇÃO EDUCACIONAL
12 - Educação
364 - Ensino Superior
0201 - ENSINO SUPERIOR
2.300 - MANUTENÇÃO DOS SERVIÇOS DA FUNDAÇÃO
04 - Recursos Próprios da Administração Indireta
3.3.90.39.00 - OUTROS SERVIÇOS DE TERCEIROS - PESSOA JURIDICA

R\$ 100.000,00

Dotação: 14 - 04.01.01 | 12 | 364 | 0201 | 2.300 | 04 | 3.3.90.46.00
04.01.01 - ADMINISTRAÇÃO DA FUNDAÇÃO EDUCACIONAL
12 - Educação
364 - Ensino Superior
0201 - ENSINO SUPERIOR
2.300 - MANUTENÇÃO DOS SERVIÇOS DA FUNDAÇÃO
04 - Recursos Próprios da Administração Indireta
3.3.90.46.00 - AUXILIO ALIMENTAÇÃO

R\$ 80.000,00

Dotação: 15 - 04.01.01 | 12 | 364 | 0201 | 2.300 | 04 | 3.3.90.47.00



FUNDAÇÃO EDUCACIONAL ARAÇATUBA

LEI MUNICIPAL 1.306/67

RECONHECIDA DE UTILIDADE PÚBLICA MUNICIPAL LEI 1547/71

Rua Maurício de Nassau, 1191 – CEP 16050-480 – Fone: (18) 3623-8098 – ARAÇATUBA – SP

C.N.P.J. 44.417.764/0001-52

04.01.01 - ADMINISTRAÇÃO DA FUNDAÇÃO EDUCACIONAL
12 - Educação
364 - Ensino Superior
0201 - ENSINO SUPERIOR

2.300 - MANUTENÇÃO DOS SERVIÇOS DA FUNDAÇÃO
04 - Recursos Próprios da Administração Indireta
3.3.90.47.00 - OBRIGAÇÕES TRIBUTÁRIAS E CONTRIBUTIVAS

R\$ 5.500,00

Dotação: 18 - 04.01.01 | 12 | 364 | 0201 | 2.300 | 04 | 4.4.90.52.00
04.01.01 - ADMINISTRAÇÃO DA FUNDAÇÃO EDUCACIONAL
12 - Educação
364 - Ensino Superior
0201 - ENSINO SUPERIOR
2.300 - MANUTENÇÃO DOS SERVIÇOS DA FUNDAÇÃO
04 - Recursos Próprios da Administração Indireta
4.4.90.52.00 - EQUIPAMENTOS E MATERIAL PERMANENTE

R\$ 12.000,00

Dotação: 20 - 04.01.01 | 12 | 364 | 0201 | 2.301 | 04 | 3.1.90.13.00
04.01.01 - ADMINISTRAÇÃO DA FUNDAÇÃO EDUCACIONAL
12 - Educação
364 - Ensino Superior
0201 - ENSINO SUPERIOR
2.301 - MANUTENÇÃO DAS FACULDADES
04 - Recursos Próprios da Administração Indireta
3.1.90.13.00 - OBRIGAÇÕES PATRONAIS

R\$ 200.000,00

Dotação: 22 - 04.01.01 | 12 | 364 | 0201 | 2.301 | 04 | 3.3.90.30.00
04.01.01 - ADMINISTRAÇÃO DA FUNDAÇÃO EDUCACIONAL
12 - Educação
364 - Ensino Superior
0201 - ENSINO SUPERIOR
2.301 - MANUTENÇÃO DAS FACULDADES
04 - Recursos Próprios da Administração Indireta
3.3.90.30.00 - MATERIAL DE CONSUMO

R\$ 4.000,00

Dotação: 24 - 04.01.01 | 12 | 364 | 0201 | 2.301 | 04 | 3.3.90.36.00
04.01.01 - ADMINISTRAÇÃO DA FUNDAÇÃO EDUCACIONAL
12 - Educação
364 - Ensino Superior
0201 - ENSINO SUPERIOR
2.301 - MANUTENÇÃO DAS FACULDADES
04 - Recursos Próprios da Administração Indireta
3.3.90.36.00 - OUTROS SERVIÇOS DE TERCEIROS - PESSOA FÍSICA

R\$ 10.000,00



FUNDAÇÃO EDUCACIONAL ARAÇATUBA

LEI MUNICIPAL 1.306/67
RECONHECIDA DE UTILIDADE PÚBLICA MUNICIPAL LEI 1547/71

Rua Maurício de Nassau, 1191 – CEP 16050-480 – Fone: (18) 3623-8098 – ARAÇATUBA – SP

C.N.P.J. 44.417.764/0001-52

Dotação: 25 - 04.01.01 | 12 | 364 | 0201 | 2.301 | 04 | 3.3.90.39.00
04.01.01 - ADMINISTRAÇÃO DA FUNDAÇÃO EDUCACIONAL
12 - Educação
364 - Ensino Superior
0201 - ENSINO SUPERIOR
2.301 - MANUTENÇÃO DAS FACULDADES
04 - Recursos Próprios da Administração Indireta
3.3.90.39.00 - OUTROS SERVIÇOS DE TERCEIROS - PESSOA JURÍDICA
R\$ 40.000,00

Dotação: 27 - 04.01.01 | 12 | 364 | 0201 | 2.301 | 04 | 3.3.90.47.00
04.01.01 - ADMINISTRAÇÃO DA FUNDAÇÃO EDUCACIONAL
12 - Educação
364 - Ensino Superior
0201 - ENSINO SUPERIOR
2.301 - MANUTENÇÃO DAS FACULDADES
04 - Recursos Próprios da Administração Indireta
3.3.90.47.00 - OBRIGAÇÕES TRIBUTÁRIAS E CONTRIBUTIVAS
R\$ 3.500,00

Dotação: 32 - 04.01.01 | 12 | 364 | 0201 | 2.302 | 04 | 3.3.90.39.00
04.01.01 - ADMINISTRAÇÃO DA FUNDAÇÃO EDUCACIONAL
12 - Educação
364 - Ensino Superior
0201 - ENSINO SUPERIOR
2.302 - REALIZAÇÃO DE EVENTOS
04 - Recursos Próprios da Administração Indireta
3.3.90.39.00 - OUTROS SERVIÇOS DE TERCEIROS - PESSOA JURÍDICA
R\$ 5.000,00
Total da Unidade: R\$ 863.000,00

Total Suplementação R\$ 863.000,00

Art. 2º. - As despesas decorrentes do presente crédito adicional suplementar decorrem da anulação parcial das seguintes verbas orçamentárias:

Dotação: 1 - 04.01.01 | 12 | 364 | 0201 | 1.301 | 04 | 4.4.90.51.00
04.01.01 - ADMINISTRAÇÃO DA FUNDAÇÃO EDUCACIONAL
12 - Educação
364 - Ensino Superior
0201 - ENSINO SUPERIOR
1.301 - AMPLIAÇÕES E REFORMAS DE PREDIOS DA FUNDAÇÃO
04 - Recursos Próprios da Administração Indireta
4.4.90.51.00 - OBRAS E INSTALAÇÕES
R\$ 500.000,00

Dotação: 5 - 04.01.01 | 12 | 364 | 0201 | 2.300 | 04 | 3.1.90.92.00
04.01.01 - ADMINISTRAÇÃO DA FUNDAÇÃO EDUCACIONAL
12 - Educação
364 - Ensino Superior
0201 - ENSINO SUPERIOR
2.300 - MANUTENÇÃO DOS SERVIÇOS DA FUNDAÇÃO



FUNDAÇÃO EDUCACIONAL ARAÇATUBA

LEI MUNICIPAL 1.306/67

RECONHECIDA DE UTILIDADE PÚBLICA MUNICIPAL LEI 1547/71

Rua Maurício de Nassau, 1191 – CEP 16050-480 – Fone: (18) 3623-8098 – ARAÇATUBA – SP

C.N.P.J. 44.417.764/0001-52

04 - Recursos Próprios da Administração Indireta
3.1.90.92.00 - DESPESAS DE EXERCÍCIOS ANTERIORES R\$ 60.000,00

Dotação: 6 - 04.01.01 | 12 | 364 | 0201 | 2.300 | 04 | 3.3.32.35.00
04.01.01 - ADMINISTRAÇÃO DA FUNDAÇÃO EDUCACIONAL
12 - Educação
364 - Ensino Superior
0201 - ENSINO SUPERIOR
2.300 - MANUTENÇÃO DOS SERVIÇOS DA FUNDAÇÃO
04 - Recursos Próprios da Administração Indireta
3.3.32.35.00 - SERVIÇOS DE CONSULTORIA R\$ 23.000,00

Dotação: 13 - 04.01.01 | 12 | 364 | 0201 | 2.300 | 04 | 3.3.90.40.00
04.01.01 - ADMINISTRAÇÃO DA FUNDAÇÃO EDUCACIONAL
12 - Educação
364 - Ensino Superior
0201 - ENSINO SUPERIOR
2.300 - MANUTENÇÃO DOS SERVIÇOS DA FUNDAÇÃO
04 - Recursos Próprios da Administração Indireta
3.3.90.40.00 - SERVIÇOS DE TECNOLOGIA DA INFORMAÇÃO E
COMUNICAÇÃO - PESSOA JURÍDICA R\$ 10.000,00

Dotação: 16 - 04.01.01 | 12 | 364 | 0201 | 2.300 | 04 | 3.3.90.91.00
04.01.01 - ADMINISTRAÇÃO DA FUNDAÇÃO EDUCACIONAL
12 - Educação
364 - Ensino Superior
0201 - ENSINO SUPERIOR
2.300 - MANUTENÇÃO DOS SERVIÇOS DA FUNDAÇÃO
04 - Recursos Próprios da Administração Indireta
3.3.90.91.00 - SENTENÇAS JUDICIAIS R\$ 200.000,00

Dotação: 28 - 04.01.01 | 12 | 364 | 0201 | 2.301 | 04 | 3.3.90.92.00
04.01.01 - ADMINISTRAÇÃO DA FUNDAÇÃO EDUCACIONAL
12 - Educação
364 - Ensino Superior
0201 - ENSINO SUPERIOR
2.301 - MANUTENÇÃO DAS FACULDADES
04 - Recursos Próprios da Administração Indireta
3.3.90.92.00 - DESPESAS DE EXERCÍCIOS ANTERIORES R\$ 20.000,00

Dotação: 29 - 04.01.01 | 12 | 364 | 0201 | 2.301 | 04 | 4.4.90.52.00
04.01.01 - ADMINISTRAÇÃO DA FUNDAÇÃO EDUCACIONAL
12 - Educação
364 - Ensino Superior
0201 - ENSINO SUPERIOR
2.301 - MANUTENÇÃO DAS FACULDADES
04 - Recursos Próprios da Administração Indireta



FUNDAÇÃO EDUCACIONAL ARAÇATUBA

LEI MUNICIPAL 1.306/67

RECONHECIDA DE UTILIDADE PÚBLICA MUNICIPAL LEI 1547/71

Rua Maurício de Nassau, 1191 – CEP 16050-480 – Fone: (18) 3623-8098 – ARAÇATUBA – SP

C.N.P.J. 44.417.764/0001-52

4.4.90.52.00 - EQUIPAMENTOS E MATERIAL PERMANENTE

R\$ 50.000,00

Total da Unidade: R\$ 863.000,00

Total Anulação R\$ 863.000,00

Art. 3º. - Fica o Departamento competente autorizado a compatibilizar as peças Orçamentárias, consoante as alterações do presente Decreto, para atendimento ao Projeto Audesp do Tribunal de Contas do Estado de São Paulo.

Art. 4º. –Comunique-se à Prefeitura Municipal de Araçatuba para as providências previstas no inciso III, do artigo 8º da Lei 8.812, de 01 de julho de 2024.

FUNDAÇÃO EDUCACIONAL DE ARAÇATUBA, 29
de setembro de 2025.

DANIELA GEORGINA SOMAIO TEIXEIRA SALA
Diretora Executiva da FAC-FEA