



DIÁRIO OFICIAL

MUNICÍPIO DE RIO BRILHANTE

Conforme Lei Municipal

www.riobrilhante.ms.gov.br | www.imprensaoficialmunicipal.com.br/rio_brilhante

Terça-feira, 30 de setembro de 2025

Ano II | Edição nº 411A

Página 1 de 18

SUMÁRIO

| | |
|--------------------------------|----|
| Poder Executivo | 2 |
| Atos Oficiais | 2 |
| Decretos | 2 |
| Poder Legislativo | 18 |
| Atos Oficiais | 18 |
| Portarias | 18 |

EXPEDIENTE

O Diário Oficial do Município de Rio Brilhante, veiculado exclusivamente na forma eletrônica, é uma publicação das entidades da Administração Direta e Indireta deste Município, sendo referidas entidades inteiramente responsáveis pelo conteúdo aqui publicado.

ACERVO

As edições do Diário Oficial Eletrônico de Rio Brilhante poderão ser consultadas através da internet, por meio do seguinte endereço eletrônico: www.riobrilhante.ms.gov.br

Para pesquisa por qualquer termo e utilização de filtros, acesse www.imprensaoficialmunicipal.com.br/rio_brilhante. As consultas e pesquisas são de acesso gratuito e independente de qualquer cadastro.

ENTIDADES

Prefeitura Municipal de Rio Brilhante

CNPJ 03.681.582/0001-07
Rua Athayde Nogueira, 1033
Telefone: 0800 100 2609
Site: www.riobrilhante.ms.gov.br

Instituto de Previdência Social dos Funcionários Municipais Rio Brilhante - MS

CNPJ 15.554.850/0001-09
Rua Prefeito Athayde Nogueira, n.º 979, Centro
Telefone: (67) 3452-8904
Site: www.prevbrihante.ms.gov.br

Câmara Municipal de Rio Brilhante – MS

CNPJ 15.469.471/0001-10
Rua Athayde Nogueira, 1207
Telefone: (67) 3452-7895
Site: www.camarariobrilhante.ms.gov.br



Diário Oficial Assinado Eletronicamente com Certificado Padrão ICPBrasil, em conformidade com a MP nº 2.200-2, de 2001

O Município de Rio Brilhante garante a autenticidade deste documento, desde que visualizado através do site www.riobrilhante.ms.gov.br

Compilado e também disponível em www.imprensaoficialmunicipal.com.br/rio_brilhante



DIÁRIO OFICIAL

MUNICÍPIO DE RIO BRILHANTE

Conforme Lei Municipal

Terça-feira, 30 de setembro de 2025 Ano II | Edição nº 411A Página 2 de 18

PODER EXECUTIVO

Atos Oficiais

Decretos

| | |
|---|---|
|  <div>Sistema de Informações Contábeis e Fiscais do Setor Público Brasileiro</div> <div>TESOURO NACIONAL</div> | Relatório Resumido de Execução Orçamentária Simplificado |
| | Prefeitura Municipal de Rio Brilhante - MS (Poder Executivo) |
| | CNPJ: |
| | Exercício: 2025 |
| | Período de referência: 4º bimestre |

RREO-Anexo 01 | Tabela 1.0 - Balanço Orçamentário

| Receitas Orçamentárias | | Estágios da Receita Orçamentária | | | | | |
|--|------------------|----------------------------------|---------------------|---------|--------------------|----------|----------------|
| | PREVISÃO INICIAL | PREVISÃO ATUALIZADA (a) | RECEITAS REALIZADAS | | | | |
| | | | No Bimestre (b) | % (b/a) | Até o Bimestre (c) | % (c/a) | SALDO (a-c) |
| Receitas Orçamentárias | - | - | - | - | - | - | - |
| RECEITAS (EXCETO INTRA-ORÇAMENTÁRIAS) (I) | 320.389.700,00 | 320.389.700,00 | 51.558.501,27 | 16,09 | 212.562.813,32 | 66,35 | 107.826.886,68 |
| RECEITAS CORRENTES | 314.826.700,00 | 314.826.700,00 | 49.880.481,04 | 15,84 | 200.787.453,34 | 63,78 | 114.039.246,66 |
| IMPOSTOS, TAXAS E CONTRIBUIÇÕES DE MELHORIA | 67.142.820,00 | 67.142.820,00 | 9.007.759,48 | 13,42 | 36.484.333,02 | 54,34 | 30.658.486,98 |
| Impostos | 61.957.820,00 | 61.957.820,00 | 8.303.241,14 | 13,40 | 33.316.110,41 | 53,77 | 28.641.709,59 |
| Taxas | 5.184.000,00 | 5.184.000,00 | 704.518,34 | 13,59 | 3.168.222,61 | 61,12 | 2.015.777,39 |
| Contribuição de Melhoria | 1.000,00 | 1.000,00 | 0,00 | 0,00 | 0,00 | 0,00 | 1.000,00 |
| CONTRIBUIÇÕES | 17.612.900,00 | 17.612.900,00 | 2.131.821,82 | 12,10 | 11.000.224,97 | 62,46 | 6.612.675,03 |
| Contribuições Sociais | 10.412.900,00 | 10.412.900,00 | 1.627.288,01 | 15,63 | 8.429.781,47 | 80,96 | 1.983.118,53 |
| Contribuições Econômicas | 0,00 | 0,00 | 0,00 | 0,00 | 0,00 | 0,00 | 0,00 |
| Contribuições para Entidades Privadas de Serviço Social e de Formação Profissional | 0,00 | 0,00 | 0,00 | 0,00 | 0,00 | 0,00 | 0,00 |
| Contribuição para o Custeio do Serviço de Iluminação Pública | 7.200.000,00 | 7.200.000,00 | 504.533,81 | 7,01 | 2.570.443,50 | 35,70 | 4.629.556,50 |
| RECEITA PATRIMONIAL | 5.402.980,00 | 5.402.980,00 | 2.239.168,94 | 41,44 | 8.904.610,74 | 164,81 | -3.501.630,74 |
| Exploração do Patrimônio Imobiliário do Estado | 1.000,00 | 1.000,00 | 3,05 | 0,31 | 3,05 | 0,31 | 996,95 |
| Valores Mobiliários | 5.401.980,00 | 5.401.980,00 | 2.195.734,35 | 40,65 | 8.628.277,85 | 159,72 | -3.226.297,85 |
| Delegação de Serviços Públicos Mediante Concessão, Permissão, Autorização ou Licença | 0,00 | 0,00 | 0,00 | 0,00 | 0,00 | 0,00 | 0,00 |
| Exploração de Recursos Naturais | 0,00 | 0,00 | 0,00 | 0,00 | 0,00 | 0,00 | 0,00 |
| Exploração do Patrimônio Intangível | 0,00 | 0,00 | 0,00 | 0,00 | 0,00 | 0,00 | 0,00 |
| Cessão de Direitos | 0,00 | 0,00 | 43.431,54 | 0,00 | 276.329,84 | 0,00 | -276.329,84 |
| Demais Receitas Patrimoniais | 0,00 | 0,00 | 0,00 | 0,00 | 0,00 | 0,00 | 0,00 |
| RECEITA AGROPECUÁRIA | 0,00 | 0,00 | 0,00 | 0,00 | 0,00 | 0,00 | 0,00 |
| RECEITA INDUSTRIAL | 0,00 | 0,00 | 0,00 | 0,00 | 0,00 | 0,00 | 0,00 |
| RECEITA DE SERVIÇOS | 10.000,00 | 10.000,00 | 0,00 | 0,00 | 0,00 | 0,00 | 10.000,00 |
| Serviços Administrativos e Comerciais Gerais | 10.000,00 | 10.000,00 | 0,00 | 0,00 | 0,00 | 0,00 | 10.000,00 |
| Serviços e Atividades Referentes à Navegação e ao Transporte | 0,00 | 0,00 | 0,00 | 0,00 | 0,00 | 0,00 | 0,00 |
| Serviços e Atividades Referentes à Saúde | 0,00 | 0,00 | 0,00 | 0,00 | 0,00 | 0,00 | 0,00 |
| Serviços e Atividades Financeiras | 0,00 | 0,00 | 0,00 | 0,00 | 0,00 | 0,00 | 0,00 |
| Outros Serviços | 0,00 | 0,00 | 0,00 | 0,00 | 0,00 | 0,00 | 0,00 |
| TRANSFERÊNCIAS CORRENTES | 224.492.000,00 | 224.492.000,00 | 36.327.729,61 | 16,18 | 143.449.050,61 | 63,90 | 81.042.949,39 |
| Transferências da União e de suas Entidades | 78.015.000,00 | 78.015.000,00 | 14.327.661,61 | 18,37 | 48.038.655,51 | 61,58 | 29.976.344,49 |
| Transferências dos Estados e do Distrito Federal e de suas Entidades | 88.391.000,00 | 88.391.000,00 | 13.845.080,69 | 15,66 | 59.740.849,40 | 67,59 | 28.650.150,60 |
| Transferências dos Municípios e de suas Entidades | 0,00 | 0,00 | 0,00 | 0,00 | 0,00 | 0,00 | 0,00 |
| Transferências de Instituições Privadas | 0,00 | 0,00 | 0,00 | 0,00 | 0,00 | 0,00 | 0,00 |
| Transferências de Outras Instituições Públicas | 58.000.000,00 | 58.000.000,00 | 8.153.469,31 | 14,06 | 35.658.192,32 | 61,48 | 22.341.807,68 |
| Transferências do Exterior | 0,00 | 0,00 | 0,00 | 0,00 | 0,00 | 0,00 | 0,00 |
| Demais Transferências Correntes | 86.000,00 | 86.000,00 | 1.518,00 | 1,77 | 11.353,38 | 13,20 | 74.646,62 |
| OUTRAS RECEITAS CORRENTES | 166.000,00 | 166.000,00 | 174.001,19 | 104,82 | 949.234,00 | 571,83 | -783.234,00 |
| Multas Administrativas, Contratuais e Judiciais | 10.000,00 | 10.000,00 | 0,00 | 0,00 | 0,00 | 0,00 | 10.000,00 |
| Indenizações, Restituições e Ressarcimentos | 56.000,00 | 56.000,00 | 164.274,56 | 293,35 | 861.910,69 | 1.539,13 | -805.910,69 |
| Bens, Direitos e Valores Incorporados ao Patrimônio Público | 0,00 | 0,00 | 0,00 | 0,00 | 0,00 | 0,00 | 0,00 |
| Multas e Juros de Mora das Receitas de Capital | 0,00 | 0,00 | 0,00 | 0,00 | 0,00 | 0,00 | 0,00 |
| Demais Receitas Correntes | 100.000,00 | 100.000,00 | 9.726,63 | 9,73 | 87.323,31 | 87,32 | 12.676,69 |



DIÁRIO OFICIAL

MUNICÍPIO DE RIO BRILHANTE

Conforme Lei Municipal

| | |
|---|---|
| siconfi Sistema de Informações Contábeis e Fiscais do Setor Público Brasileiro TESOURO NACIONAL | Relatório Resumido de Execução Orçamentária Simplificado |
| | Prefeitura Municipal de Rio Brilhante - MS (Poder Executivo) |
| | CNPJ: |
| | Exercício: 2025 |
| Período de referência: 4º bimestre | |

| Receitas Orçamentárias | Estágios da Receita Orçamentária | | | | | | |
|--|----------------------------------|-------------------------|---------------------|-----------|--------------------|-----------|----------------|
| | PREVISÃO INICIAL | PREVISÃO ATUALIZADA (a) | RECEITAS REALIZADAS | | | | SALDO (a-c) |
| | | | No Bimestre (b) | % (b/a) | Até o Bimestre (c) | % (c/a) | |
| RECEITAS DE CAPITAL | 5.563.000,00 | 5.563.000,00 | 1.678.020,23 | 30,16 | 11.775.359,98 | 211,67 | -6.212.359,98 |
| OPERAÇÕES DE CRÉDITO | 4.400.000,00 | 4.400.000,00 | 3.210.000,00 | 72,95 | 3.210.000,00 | 72,95 | 1.190.000,00 |
| Operações de Crédito - Mercado Interno | 4.400.000,00 | 4.400.000,00 | 3.210.000,00 | 72,95 | 3.210.000,00 | 72,95 | 1.190.000,00 |
| Operações de Crédito - Mercado Externo | 0,00 | 0,00 | 0,00 | 0,00 | 0,00 | 0,00 | 0,00 |
| ALIENAÇÃO DE BENS | 3.000,00 | 3.000,00 | 144.007,07 | 4.800,24 | 407.269,25 | 13.575,64 | -404.269,25 |
| Alienação de Bens Móveis | 1.000,00 | 1.000,00 | 143.539,57 | 14.353,96 | 405.894,87 | 40.589,49 | -404.894,87 |
| Alienação de Bens Imóveis | 2.000,00 | 2.000,00 | 467,50 | 23,38 | 1.374,38 | 68,72 | 625,62 |
| Alienação de Bens Intangíveis | 0,00 | 0,00 | 0,00 | 0,00 | 0,00 | 0,00 | 0,00 |
| AMORTIZAÇÕES DE EMPRÉSTIMOS | 0,00 | 0,00 | 0,00 | 0,00 | 0,00 | 0,00 | 0,00 |
| TRANSFERÊNCIAS DE CAPITAL | 1.160.000,00 | 1.160.000,00 | -1.675.986,84 | -144,48 | 8.158.090,73 | 703,28 | -6.998.090,73 |
| Transferências da União e de suas Entidades | 950.000,00 | 950.000,00 | -2.246.909,70 | -236,52 | 4.575.657,00 | 481,65 | -3.625.657,00 |
| Transferências dos Estados e do Distrito Federal e de suas Entidades | 210.000,00 | 210.000,00 | 570.922,86 | 271,87 | 3.582.433,73 | 1.705,92 | -3.372.433,73 |
| Transferências dos Municípios e de suas Entidades | 0,00 | 0,00 | 0,00 | 0,00 | 0,00 | 0,00 | 0,00 |
| Transferências de Instituições Privadas | 0,00 | 0,00 | 0,00 | 0,00 | 0,00 | 0,00 | 0,00 |
| Transferências de Outras Instituições Públicas | 0,00 | 0,00 | 0,00 | 0,00 | 0,00 | 0,00 | 0,00 |
| Transferências do Exterior | 0,00 | 0,00 | 0,00 | 0,00 | 0,00 | 0,00 | 0,00 |
| Demais Transferências de Capital | 0,00 | 0,00 | 0,00 | 0,00 | 0,00 | 0,00 | 0,00 |
| OUTRAS RECEITAS DE CAPITAL | 0,00 | 0,00 | 0,00 | 0,00 | 0,00 | 0,00 | 0,00 |
| Integralização do Capital Social | 0,00 | 0,00 | 0,00 | 0,00 | 0,00 | 0,00 | 0,00 |
| Remuneração das Disponibilidades do Tesouro | 0,00 | 0,00 | 0,00 | 0,00 | 0,00 | 0,00 | 0,00 |
| Resgate de Títulos do Tesouro | 0,00 | 0,00 | 0,00 | 0,00 | 0,00 | 0,00 | 0,00 |
| Demais Receitas de Capital | 0,00 | 0,00 | 0,00 | 0,00 | 0,00 | 0,00 | 0,00 |
| RECEITAS (INTRA-ORÇAMENTÁRIAS) (II) | 26.310.300,00 | 26.310.300,00 | 4.255.614,32 | 16,17 | 14.574.804,49 | 55,40 | 11.735.495,51 |
| SUBTOTAL DAS RECEITAS (III) = (I + II) | 346.700.000,00 | 346.700.000,00 | 55.814.115,59 | 16,10 | 227.137.617,81 | 65,51 | 119.562.382,19 |
| OPERAÇÕES DE CRÉDITO/REFINANCIAMENTO (IV) | 0,00 | 0,00 | 0,00 | 0,00 | 0,00 | 0,00 | 0,00 |
| Operações de Crédito - Mercado Interno | 0,00 | 0,00 | 0,00 | 0,00 | 0,00 | 0,00 | 0,00 |
| Mobiliária | 0,00 | 0,00 | 0,00 | 0,00 | 0,00 | 0,00 | 0,00 |
| Contratual | 0,00 | 0,00 | 0,00 | 0,00 | 0,00 | 0,00 | 0,00 |
| Operações de Crédito - Mercado Externo | 0,00 | 0,00 | 0,00 | 0,00 | 0,00 | 0,00 | 0,00 |
| Mobiliária | 0,00 | 0,00 | 0,00 | 0,00 | 0,00 | 0,00 | 0,00 |
| Contratual | 0,00 | 0,00 | 0,00 | 0,00 | 0,00 | 0,00 | 0,00 |
| TOTAL DAS RECEITAS (V) = (III + IV) | 346.700.000,00 | 346.700.000,00 | 55.814.115,59 | 16,10 | 227.137.617,81 | 65,51 | 119.562.382,19 |
| DÉFICIT (VI) | | | | | 0,00 | | |
| TOTAL COM DÉFICIT (VII) = (V + VI) | 346.700.000,00 | 346.700.000,00 | 55.814.115,59 | 16,10 | 227.137.617,81 | 65,51 | |
| SALDOS DE EXERCÍCIOS ANTERIORES | 0,00 | 0,00 | 11.048.174,12 | | 11.048.174,12 | | |
| Recursos Arrecadados em Exercícios Anteriores - RPPS | 0,00 | 0,00 | | | | | |
| Superávit Financeiro Utilizado para Créditos Adicionais | | 11.048.174,12 | | | 11.048.174,12 | | |

RREO-Anexo 01 | Tabela 1.0 - Balanço Orçamentário

| Despesas Orçamentárias | Estágios da Despesa Orçamentária | | | | | | | | |
|--|----------------------------------|------------------------|---------------------------------|--|-------------------|---------------------------------|--|-------------------|-----------------------------------|
| | DOTAÇÃO INICIAL (d) | DOTAÇÃO ATUALIZADA (e) | DESPESAS EMPENHADAS NO BIMESTRE | DESPESAS EMPENHADAS ATÉ O BIMESTRE (f) | SALDO (g) = (e-f) | DESPESAS LIQUIDADAS NO BIMESTRE | DESPESAS LIQUIDADAS ATÉ O BIMESTRE (h) | SALDO (i) = (e-h) | DESPESAS PAGAS ATÉ O BIMESTRE (j) |
| Despesas Orçamentárias | - | - | - | - | - | - | - | - | - |
| DESPESAS (EXCETO INTRA-ORÇAMENTÁRIAS) (VIII) | 326.491.300,00 | 358.312.647,78 | 44.693.827,83 | 264.248.376,90 | 94.064.270,88 | 54.804.582,11 | 211.670.723,82 | 146.641.923,96 | 200.754.959,04 |



DIÁRIO OFICIAL

MUNICÍPIO DE RIO BRILHANTE

Conforme Lei Municipal

Terça-feira, 30 de setembro de 2025

Ano II | Edição nº 411A

Página 4 de 18

siconfi
TESOURO NACIONAL

Sistema de Informações
Contábeis e Fiscais do
Setor Público Brasileiro

Relatório Resumido de Execução Orçamentária Simplificado
Prefeitura Municipal de Rio Brilhante - MS (Poder Executivo)
CNPJ:
Exercício: 2025
Período de referência: 4º bimestre

| Despesas Orçamentárias | Estágios da Despesa Orçamentária | | | | | | | | | |
|--|----------------------------------|------------------------|---------------------------------|--|-------------------|---------------------------------|--|-------------------|-----------------------------------|---|
| | DOTAÇÃO INICIAL (d) | DOTAÇÃO ATUALIZADA (e) | DESPESAS EMPENHADAS NO BIMESTRE | DESPESAS EMPENHADAS ATÉ O BIMESTRE (f) | SALDO (g) = (e-f) | DESPESAS LIQUIDADAS NO BIMESTRE | DESPESAS LIQUIDADAS ATÉ O BIMESTRE (h) | SALDO (i) = (e-h) | DESPESAS PAGAS ATÉ O BIMESTRE (j) | INSCRITAS EM RESTOS A PAGAR NÃO PROCESSADOS (k) |
| DESPESAS CORRENTES | 290.799.191,00 | 309.948.411,09 | 42.877.753,01 | 238.465.265,78 | 71.483.145,31 | 51.497.709,60 | 197.591.771,27 | 112.356.639,82 | 187.234.402,18 | |
| PESSOAL E ENCARGOS SOCIAIS | 164.900.500,00 | 168.527.724,31 | 27.537.241,60 | 117.440.811,23 | 51.086.913,08 | 28.629.930,57 | 114.314.397,65 | 54.213.326,66 | 114.027.605,35 | |
| JUROS E ENCARGOS DA DÍVIDA | 150.000,00 | 150.000,00 | 0,00 | 0,00 | 150.000,00 | 0,00 | 0,00 | 150.000,00 | 0,00 | |
| OUTRAS DESPESAS CORRENTES | 125.748.691,00 | 141.270.686,78 | 15.340.511,41 | 121.024.454,55 | 20.246.232,23 | 22.867.779,03 | 83.277.373,62 | 57.993.313,16 | 73.206.796,83 | |
| DESPESAS DE CAPITAL | 27.922.409,00 | 42.646.536,69 | 1.816.074,82 | 25.783.111,12 | 16.863.425,57 | 3.306.872,51 | 14.078.952,55 | 28.567.584,14 | 13.520.556,86 | |
| INVESTIMENTOS | 26.322.409,00 | 41.046.536,69 | 1.816.074,82 | 24.373.111,12 | 16.673.425,57 | 2.968.679,81 | 13.016.133,37 | 28.030.403,32 | 12.457.737,68 | |
| INVERSÕES FINANCEIRAS | 100.000,00 | 100.000,00 | 0,00 | 0,00 | 100.000,00 | 0,00 | 0,00 | 100.000,00 | 0,00 | |
| AMORTIZAÇÃO DA DÍVIDA | 1.500.000,00 | 1.500.000,00 | 0,00 | 1.410.000,00 | 90.000,00 | 338.192,70 | 1.062.819,18 | 437.180,82 | 1.062.819,18 | |
| RESERVA DE CONTINGÊNCIA | 7.769.700,00 | 5.717.700,00 | | | 5.717.700,00 | | | 5.717.700,00 | | |
| DESPESAS (INTRA-ORÇAMENTÁRIAS) (IX) | 20.208.700,00 | 21.690.700,00 | 4.656.656,97 | 13.398.967,81 | 8.291.732,19 | 4.762.850,02 | 13.079.827,90 | 8.610.872,10 | 12.690.327,83 | |
| SUBTOTAL DAS DESPESAS (X) = (VIII + IX) | 346.700.000,00 | 380.003.347,78 | 49.350.484,80 | 277.647.344,71 | 102.356.003,07 | 59.567.432,13 | 224.750.551,72 | 155.252.796,06 | 213.445.286,87 | |
| AMORTIZAÇÃO DA DÍVIDA / REFINANCIAMENTO (XI) | 0,00 | 0,00 | 0,00 | 0,00 | 0,00 | 0,00 | 0,00 | 0,00 | 0,00 | |
| Amortização da Dívida Interna | 0,00 | 0,00 | 0,00 | 0,00 | 0,00 | 0,00 | 0,00 | 0,00 | 0,00 | |
| Dívida Mobiliária | 0,00 | 0,00 | 0,00 | 0,00 | 0,00 | 0,00 | 0,00 | 0,00 | 0,00 | |
| Dívida Contratual | 0,00 | 0,00 | 0,00 | 0,00 | 0,00 | 0,00 | 0,00 | 0,00 | 0,00 | |
| Amortização da Dívida Externa | 0,00 | 0,00 | 0,00 | 0,00 | 0,00 | 0,00 | 0,00 | 0,00 | 0,00 | |
| Dívida Mobiliária | 0,00 | 0,00 | 0,00 | 0,00 | 0,00 | 0,00 | 0,00 | 0,00 | 0,00 | |
| Dívida Contratual | 0,00 | 0,00 | 0,00 | 0,00 | 0,00 | 0,00 | 0,00 | 0,00 | 0,00 | |
| TOTAL DAS DESPESAS (XII) = (X + XI) | 346.700.000,00 | 380.003.347,78 | 49.350.484,80 | 277.647.344,71 | 102.356.003,07 | 59.567.432,13 | 224.750.551,72 | 155.252.796,06 | 213.445.286,87 | |
| SUPERÁVIT (XIII) | | | | 0,00 | | | 2.387.066,09 | | 13.692.330,94 | |
| TOTAL COM SUPERÁVIT (XIV) = (XII + XIII) | 346.700.000,00 | 380.003.347,78 | 49.350.484,80 | 277.647.344,71 | | 59.567.432,13 | 227.137.617,81 | | 227.137.617,81 | |
| RESERVA DO RPPS | 0,00 | 0,00 | | | 0,00 | | | 0,00 | | |

RREO-Anexo 01 | Tabela 1.0 - Balanço Orçamentário

| Receitas Intra-Orçamentárias | Estágios da Receita Intra-Orçamentária | | | | | | |
|--|--|-------------------------|---------------------|---------|--------------------|---------|---------------|
| | PREVISÃO INICIAL | PREVISÃO ATUALIZADA (a) | RECEITAS REALIZADAS | | | | SALDO (a-c) |
| | | | No Bimestre (b) | % (b/a) | Até o Bimestre (c) | % (c/a) | |
| Receitas Intra-Orçamentárias | - | - | - | - | - | - | - |
| RECEITAS (INTRA-ORÇAMENTÁRIAS) (II) | 26.310.300,00 | 26.310.300,00 | 4.255.614,32 | 16,17 | 14.574.804,49 | 55,40 | 11.735.495,51 |
| RECEITAS CORRENTES | 26.310.300,00 | 26.310.300,00 | 4.255.614,32 | 16,17 | 14.574.804,49 | 55,40 | 11.735.495,51 |
| IMPOSTOS, TAXAS E CONTRIBUIÇÕES DE MELHORIA | 0,00 | 0,00 | 0,00 | 0,00 | 0,00 | 0,00 | 0,00 |
| Impostos | 0,00 | 0,00 | 0,00 | 0,00 | 0,00 | 0,00 | 0,00 |
| Taxas | 0,00 | 0,00 | 0,00 | 0,00 | 0,00 | 0,00 | 0,00 |
| Contribuição de Melhoria | 0,00 | 0,00 | 0,00 | 0,00 | 0,00 | 0,00 | 0,00 |
| CONTRIBUIÇÕES | 9.636.000,00 | 9.636.000,00 | 1.795.732,54 | 18,64 | 5.756.330,27 | 59,74 | 3.879.669,73 |
| Contribuições Sociais | 9.636.000,00 | 9.636.000,00 | 1.795.732,54 | 18,64 | 5.756.330,27 | 59,74 | 3.879.669,73 |
| Contribuições Econômicas | 0,00 | 0,00 | 0,00 | 0,00 | 0,00 | 0,00 | 0,00 |
| Contribuições para Entidades Privadas de Serviço Social e de Formação Profissional | 0,00 | 0,00 | 0,00 | 0,00 | 0,00 | 0,00 | 0,00 |
| Contribuição para o Custeio do Serviço de Iluminação Pública | 0,00 | 0,00 | 0,00 | 0,00 | 0,00 | 0,00 | 0,00 |
| RECEITA PATRIMONIAL | 0,00 | 0,00 | 0,00 | 0,00 | 0,00 | 0,00 | 0,00 |
| Exploração do Patrimônio Imobiliário do Estado | 0,00 | 0,00 | 0,00 | 0,00 | 0,00 | 0,00 | 0,00 |
| Valores Mobiliários | 0,00 | 0,00 | 0,00 | 0,00 | 0,00 | 0,00 | 0,00 |
| Delegação de Serviços Públicos Mediante Concessão, Permissão, Autorização ou Licença | 0,00 | 0,00 | 0,00 | 0,00 | 0,00 | 0,00 | 0,00 |
| Exploração de Recursos Naturais | 0,00 | 0,00 | 0,00 | 0,00 | 0,00 | 0,00 | 0,00 |



DIÁRIO OFICIAL

MUNICÍPIO DE RIO BRILHANTE

Conforme Lei Municipal

| | |
|---|---|
| siconfi Sistema de Informações Contábeis e Fiscais do Setor Público Brasileiro TESOURO NACIONAL | Relatório Resumido de Execução Orçamentária Simplificado |
| | Prefeitura Municipal de Rio Brilhante - MS (Poder Executivo) |
| | CNPJ: |
| | Exercício: 2025 |
| Período de referência: 4º bimestre | |

| Receitas Intra-Orçamentárias | Estágios da Receita Intra-Orçamentária | | | | | | |
|--|--|-------------------------|---------------------|---------|--------------------|---------|--------------|
| | PREVISÃO INICIAL | PREVISÃO ATUALIZADA (a) | RECEITAS REALIZADAS | | | | SALDO (a-c) |
| | | | No Bimestre (b) | % (b/a) | Até o Bimestre (c) | % (c/a) | |
| Exploração do Patrimônio Intangível | 0,00 | 0,00 | 0,00 | 0,00 | 0,00 | 0,00 | 0,00 |
| Cessão de Direitos | 0,00 | 0,00 | 0,00 | 0,00 | 0,00 | 0,00 | 0,00 |
| Demais Receitas Patrimoniais | 0,00 | 0,00 | 0,00 | 0,00 | 0,00 | 0,00 | 0,00 |
| RECEITA AGROPECUÁRIA | 0,00 | 0,00 | 0,00 | 0,00 | 0,00 | 0,00 | 0,00 |
| RECEITA INDUSTRIAL | 0,00 | 0,00 | 0,00 | 0,00 | 0,00 | 0,00 | 0,00 |
| RECEITA DE SERVIÇOS | 1.874.300,00 | 1.874.300,00 | 0,00 | 0,00 | 0,00 | 0,00 | 1.874.300,00 |
| Serviços Administrativos e Comerciais Gerais | 1.874.300,00 | 1.874.300,00 | 0,00 | 0,00 | 0,00 | 0,00 | 1.874.300,00 |
| Serviços e Atividades Referentes à Navegação e ao Transporte | 0,00 | 0,00 | 0,00 | 0,00 | 0,00 | 0,00 | 0,00 |
| Serviços e Atividades Referentes à Saúde | 0,00 | 0,00 | 0,00 | 0,00 | 0,00 | 0,00 | 0,00 |
| Serviços e Atividades Financeiras | 0,00 | 0,00 | 0,00 | 0,00 | 0,00 | 0,00 | 0,00 |
| Outros Serviços | 0,00 | 0,00 | 0,00 | 0,00 | 0,00 | 0,00 | 0,00 |
| TRANSFERÊNCIAS CORRENTES | 0,00 | 0,00 | 0,00 | 0,00 | 0,00 | 0,00 | 0,00 |
| Transferências da União e de suas Entidades | 0,00 | 0,00 | 0,00 | 0,00 | 0,00 | 0,00 | 0,00 |
| Transferências dos Estados e do Distrito Federal e de suas Entidades | 0,00 | 0,00 | 0,00 | 0,00 | 0,00 | 0,00 | 0,00 |
| Transferências dos Municípios e de suas Entidades | 0,00 | 0,00 | 0,00 | 0,00 | 0,00 | 0,00 | 0,00 |
| Transferências de Instituições Privadas | 0,00 | 0,00 | 0,00 | 0,00 | 0,00 | 0,00 | 0,00 |
| Transferências de Outras Instituições Públicas | 0,00 | 0,00 | 0,00 | 0,00 | 0,00 | 0,00 | 0,00 |
| Transferências do Exterior | 0,00 | 0,00 | 0,00 | 0,00 | 0,00 | 0,00 | 0,00 |
| Demais Transferências Correntes | 0,00 | 0,00 | 0,00 | 0,00 | 0,00 | 0,00 | 0,00 |
| OUTRAS RECEITAS CORRENTES | 14.800.000,00 | 14.800.000,00 | 2.459.881,78 | 16,62 | 8.818.474,22 | 59,58 | 5.981.525,78 |
| Multas Administrativas, Contratuais e Judiciais | 0,00 | 0,00 | 0,00 | 0,00 | 0,00 | 0,00 | 0,00 |
| Indenizações, Restituições e Ressarcimentos | 0,00 | 0,00 | 0,00 | 0,00 | 0,00 | 0,00 | 0,00 |
| Bens, Direitos e Valores Incorporados ao Patrimônio Público | 0,00 | 0,00 | 0,00 | 0,00 | 0,00 | 0,00 | 0,00 |
| Multas e Juros de Mora das Receitas de Capital | 0,00 | 0,00 | 0,00 | 0,00 | 0,00 | 0,00 | 0,00 |
| Demais Receitas Correntes | 14.800.000,00 | 14.800.000,00 | 2.459.881,78 | 16,62 | 8.818.474,22 | 59,58 | 5.981.525,78 |
| RECEITAS DE CAPITAL | 0,00 | 0,00 | 0,00 | 0,00 | 0,00 | 0,00 | 0,00 |
| OPERAÇÕES DE CRÉDITO | 0,00 | 0,00 | 0,00 | 0,00 | 0,00 | 0,00 | 0,00 |
| Operações de Crédito - Mercado Interno | 0,00 | 0,00 | 0,00 | 0,00 | 0,00 | 0,00 | 0,00 |
| Operações de Crédito - Mercado Externo | 0,00 | 0,00 | 0,00 | 0,00 | 0,00 | 0,00 | 0,00 |
| ALIENAÇÃO DE BENS | 0,00 | 0,00 | 0,00 | 0,00 | 0,00 | 0,00 | 0,00 |
| Alienação de Bens Móveis | 0,00 | 0,00 | 0,00 | 0,00 | 0,00 | 0,00 | 0,00 |
| Alienação de Bens Imóveis | 0,00 | 0,00 | 0,00 | 0,00 | 0,00 | 0,00 | 0,00 |
| Alienação de Bens Intangíveis | 0,00 | 0,00 | 0,00 | 0,00 | 0,00 | 0,00 | 0,00 |
| AMORTIZAÇÕES DE EMPRÉSTIMOS | 0,00 | 0,00 | 0,00 | 0,00 | 0,00 | 0,00 | 0,00 |
| TRANSFERÊNCIAS DE CAPITAL | 0,00 | 0,00 | 0,00 | 0,00 | 0,00 | 0,00 | 0,00 |
| Transferências da União e de suas Entidades | 0,00 | 0,00 | 0,00 | 0,00 | 0,00 | 0,00 | 0,00 |
| Transferências dos Estados e do Distrito Federal e de suas Entidades | 0,00 | 0,00 | 0,00 | 0,00 | 0,00 | 0,00 | 0,00 |
| Transferências dos Municípios e de suas Entidades | 0,00 | 0,00 | 0,00 | 0,00 | 0,00 | 0,00 | 0,00 |
| Transferências de Instituições Privadas | 0,00 | 0,00 | 0,00 | 0,00 | 0,00 | 0,00 | 0,00 |
| Transferências de Outras Instituições Públicas | 0,00 | 0,00 | 0,00 | 0,00 | 0,00 | 0,00 | 0,00 |
| Transferências do Exterior | 0,00 | 0,00 | 0,00 | 0,00 | 0,00 | 0,00 | 0,00 |
| Demais Transferências de Capital | | | | | | | |
| OUTRAS RECEITAS DE CAPITAL | | | | | | | |
| Integralização do Capital Social | | | | | | | |
| Remuneração das Disponibilidades do Tesouro | | | | | | | |
| Resgate de Títulos do Tesouro | | | | | | | |



DIÁRIO OFICIAL

MUNICÍPIO DE RIO BRILHANTE

Conforme Lei Municipal

Terça-feira, 30 de setembro de 2025

Ano II | Edição nº 411A

Página 6 de 18

| | |
|--|---|
|  Sistema de Informações Contábeis e Fiscais do Setor Público Brasileiro TESOURO NACIONAL | Relatório Resumido de Execução Orçamentária Simplificado |
| | Prefeitura Municipal de Rio Brilhante - MS (Poder Executivo) |
| | CNPJ: |
| | Exercício: 2025 |
| | Período de referência: 4º bimestre |

| Receitas Intra-Orçamentárias | Estágios da Receita Intra-Orçamentária | | | | | | |
|------------------------------|--|-------------------------|---------------------|---------|--------------------|---------|-------------|
| | PREVISÃO INICIAL | PREVISÃO ATUALIZADA (a) | RECEITAS REALIZADAS | | | | SALDO (a-c) |
| | | | No Bimestre (b) | % (b/a) | Até o Bimestre (c) | % (c/a) | |
| Demais Receitas de Capital | | | | | | | |

RREO-Anexo 01 | Tabela 1.0 - Balanço Orçamentário

| Despesas Intra-Orçamentárias | Estágios da Despesa Intra-Orçamentária | | | | | | | | | |
|-------------------------------------|--|------------------------|---------------------------------|--|-------------------|---------------------------------|--|-------------------|-----------------------------------|---|
| | DOTAÇÃO INICIAL (d) | DOTAÇÃO ATUALIZADA (e) | DESPESAS EMPENHADAS NO BIMESTRE | DESPESAS EMPENHADAS ATÉ O BIMESTRE (f) | SALDO (g) = (e-f) | DESPESAS LIQUIDADAS NO BIMESTRE | DESPESAS LIQUIDADAS ATÉ O BIMESTRE (h) | SALDO (i) = (e-h) | DESPESAS PAGAS ATÉ O BIMESTRE (j) | INSCRITAS EM RESTOS A PAGAR NÃO PROCESSADOS (k) |
| Despesas Intra-Orçamentárias | - | - | - | - | - | - | - | - | - | - |
| DESPESAS (INTRA-ORÇAMENTÁRIAS) (IX) | 20.208.700,00 | 21.690.700,00 | 4.656.656,97 | 13.398.967,81 | 8.291.732,19 | 4.762.850,02 | 13.079.827,90 | 8.610.872,10 | 12.690.327,83 | |
| DESPESAS CORRENTES | 20.207.700,00 | 21.689.700,00 | 4.656.656,97 | 13.398.967,81 | 8.290.732,19 | 4.762.850,02 | 13.079.827,90 | 8.609.872,10 | 12.690.327,83 | |
| PESSOAL E ENCARGOS SOCIAIS | 5.407.700,00 | 9.139.700,00 | 2.863.562,71 | 7.627.123,78 | 1.512.576,22 | 2.969.755,76 | 7.307.983,87 | 1.831.716,13 | 6.918.483,80 | |
| JUROS E ENCARGOS DA DÍVIDA | 0,00 | 0,00 | 0,00 | 0,00 | 0,00 | 0,00 | 0,00 | 0,00 | 0,00 | |
| OUTRAS DESPESAS CORRENTES | 14.800.000,00 | 12.550.000,00 | 1.793.094,26 | 5.771.844,03 | 6.778.155,97 | 1.793.094,26 | 5.771.844,03 | 6.778.155,97 | 5.771.844,03 | |
| DESPESAS DE CAPITAL | 1.000,00 | 1.000,00 | 0,00 | 0,00 | 1.000,00 | 0,00 | 0,00 | 1.000,00 | 0,00 | |
| INVESTIMENTOS | 0,00 | 0,00 | 0,00 | 0,00 | 0,00 | 0,00 | 0,00 | 0,00 | 0,00 | |
| INVERSÕES FINANCEIRAS | 0,00 | 0,00 | 0,00 | 0,00 | 0,00 | 0,00 | 0,00 | 0,00 | 0,00 | |
| AMORTIZAÇÃO DA DÍVIDA | 1.000,00 | 1.000,00 | 0,00 | 0,00 | 1.000,00 | 0,00 | 0,00 | 1.000,00 | 0,00 | |
| RESERVA DE CONTINGÊNCIA | | | | | | | | | | |



DIÁRIO OFICIAL

MUNICÍPIO DE RIO BRILHANTE

Conforme Lei Municipal

| | |
|--|--|
| <div>siconfi</div> <div>Sistema de Informações Contábeis e Fiscais do Setor Público Brasileiro</div> <div>TESOURO NACIONAL</div> | Relatório Resumido de Execução Orçamentária Simplificado |
| | Prefeitura Municipal de Rio Brilhante - MS (Poder Executivo) |
| | CNPJ: |
| | Exercício: 2025 |
| | Período de referência: 4º bimestre |

RRIO-Anexo 01 | Tabela 1.0 - Balanço Orçamentário


| | | |
|--------------------|--------------------|------------|
| Notas Explicativas | Notas Explicativas | Valores |
| | | 31/08/2025 |
| Notas Explicativas | | |
| Notas Explicativas | | |



DIÁRIO OFICIAL

MUNICÍPIO DE RIO BRILHANTE

Conforme Lei Municipal

| | |
|---|---|
|  <div>Sistema de Informações Contábeis e Fiscais do Setor Público Brasileiro</div> <div>TESOURO NACIONAL</div> | Relatório Resumido de Execução Orçamentária Simplificado |
| | Prefeitura Municipal de Rio Brilhante - MS (Poder Executivo) |
| | CNPJ: |
| | Exercício: 2025 |
| | Período de referência: 4º bimestre |

RREO-Anexo 02 | Tabela 2.0 - Demonstrativo da Execução das Despesas por Função/Subfunção | Total das Despesas Exceto Intra-Orçamentárias

| Função/Subfunção | Execução da Despesa | | | | | | | | | | INSCRITAS EM RESTOS A PAGAR NÃO PROCESSADOS (f) |
|--|---------------------|------------------------|---------------------------------|--|---------------|-------------------|---------------------------------|--|---------------|-------------------|---|
| | DOTAÇÃO INICIAL | DOTAÇÃO ATUALIZADA (a) | DESPESAS EMPENHADAS NO BIMESTRE | DESPESAS EMPENHADAS ATÉ O BIMESTRE (b) | % (b/total b) | SALDO (c) = (a-b) | DESPESAS LIQUIDADAS NO BIMESTRE | DESPESAS LIQUIDADAS ATÉ O BIMESTRE (d) | % (d/total d) | SALDO (e) = (a-d) | |
| DESPESAS (EXCETO INTRA-ORÇAMENTÁRIAS) (I) | 326.491.300,00 | 358.312.647,78 | 44.693.827,83 | 264.248.376,90 | 95,17 | 94.064.270,88 | 54.804.582,11 | 211.670.723,82 | 94,18 | 146.641.923,96 | |
| Legislativa | 14.840.000,00 | 12.550.000,00 | 659.159,78 | 10.045.148,49 | 3,62 | 2.504.851,51 | 1.701.000,73 | 5.919.816,83 | 2,63 | 6.630.183,17 | |
| Ação Legislativa | 14.840.000,00 | 12.550.000,00 | 659.159,78 | 10.045.148,49 | 3,62 | 2.504.851,51 | 1.701.000,73 | 5.919.816,83 | 2,63 | 6.630.183,17 | |
| Controle Externo | | | | | | | | | | | |
| FU01 - Administração Geral | | | | | | | | | | | |
| FU01 - Demais Subfunções | | | | | | | | | | | |
| Judiciária | | | | | | | | | | | |
| Ação Judiciária | | | | | | | | | | | |
| Defesa do Interesse Público no Processo Judiciário | | | | | | | | | | | |
| FU02 - Administração Geral | | | | | | | | | | | |
| FU02 - Demais Subfunções | | | | | | | | | | | |
| Essencial à Justiça | | | | | | | | | | | |
| Defesa da Ordem Jurídica | | | | | | | | | | | |
| Representação Judicial e Extrajudicial | | | | | | | | | | | |
| FU03 - Administração Geral | | | | | | | | | | | |
| FU03 - Demais Subfunções | | | | | | | | | | | |
| Administração | 34.110.315,00 | 36.363.948,77 | 4.422.678,13 | 24.496.393,20 | 8,82 | 11.867.555,57 | 5.579.180,88 | 20.610.065,30 | 9,17 | 15.753.883,47 | |
| Planejamento e Orçamento | | | | | | | | | | | |
| FU04 - Administração Geral | 32.001.135,00 | 33.913.568,77 | 4.415.671,14 | 22.588.104,96 | 8,14 | 11.325.463,81 | 5.280.344,66 | 19.507.725,44 | 8,68 | 14.405.843,33 | |
| Administração Financeira | 2.109.180,00 | 2.450.380,00 | 7.006,99 | 1.908.288,24 | 0,69 | 542.091,76 | 298.836,22 | 1.102.339,86 | 0,49 | 1.348.040,14 | |
| Controle Interno | | | | | | | | | | | |
| Normatização e Fiscalização | | | | | | | | | | | |
| Tecnologia da Informação | | | | | | | | | | | |
| Ordenamento Territorial | | | | | | | | | | | |
| Formação de Recursos Humanos | | | | | | | | | | | |
| Administração de Receitas | | | | | | | | | | | |
| Administração de Concessões | | | | | | | | | | | |
| Comunicação Social | | | | | | | | | | | |
| FU04 - Demais Subfunções | | | | | | | | | | | |
| Defesa Nacional | | | | | | | | | | | |
| Defesa Aérea | | | | | | | | | | | |
| Defesa Naval | | | | | | | | | | | |
| Defesa Terrestre | | | | | | | | | | | |
| FU05 - Administração Geral | | | | | | | | | | | |
| FU05 - Demais Subfunções | | | | | | | | | | | |
| Segurança Pública | | | | | | | | | | | |
| Policamento | | | | | | | | | | | |
| Defesa Civil | | | | | | | | | | | |
| Informação e Inteligência | | | | | | | | | | | |
| FU06 - Administração Geral | | | | | | | | | | | |
| FU06 - Demais Subfunções | | | | | | | | | | | |
| Relações Exteriores | | | | | | | | | | | |
| Relações Diplomáticas | | | | | | | | | | | |
| Cooperação Internacional | | | | | | | | | | | |
| FU07 - Administração Geral | | | | | | | | | | | |
| FU07 - Demais Subfunções | | | | | | | | | | | |
| Assistência Social | 9.276.200,00 | 10.792.350,00 | 2.067.634,01 | 7.728.890,66 | 2,78 | 3.063.459,34 | 1.662.070,69 | 5.580.431,53 | 2,48 | 5.211.918,47 | |
| Assistência ao Idoso | | | | | | | | | | | |
| Assistência à Pessoa com Deficiência | | | | | | | | | | | |
| Assistência à Criança e ao Adolescente | 261.000,00 | 219.183,84 | | 11.663,84 | 0,00 | 207.520,00 | 8.163,84 | 11.163,84 | 0,00 | 208.020,00 | |
| Assistência Comunitária | 24.000,00 | 24.000,00 | | 24.000,00 | 0,01 | | | | | 24.000,00 | |



DIÁRIO OFICIAL

MUNICÍPIO DE RIO BRILHANTE

Conforme Lei Municipal

Terça-feira, 30 de setembro de 2025

Ano II | Edição nº 411A

Página 9 de 18

siconfi
Sistema de Informações
Contábeis e Fiscais do
Setor Público Brasileiro
TESOURO NACIONAL

Relatório Resumido de Execução Orçamentária Simplificado
Prefeitura Municipal de Rio Brilhante - MS (Poder Executivo)
CNPJ:
Exercício: 2025
Período de referência: 4º bimestre

| Função/Subfunção | Execução da Despesa | | | | | | | | | | INSCRITAS EM RESTOS A PAGAR NÃO PROCESSADOS (f) |
|---|---------------------|------------------------|---------------------------------|--|---------------|-------------------|---------------------------------|--|---------------|-------------------|---|
| | DOTAÇÃO INICIAL | DOTAÇÃO ATUALIZADA (a) | DESPESAS EMPENHADAS NO BIMESTRE | DESPESAS EMPENHADAS ATÉ O BIMESTRE (b) | % (b/total b) | SALDO (c) = (a-b) | DESPESAS LIQUIDADAS NO BIMESTRE | DESPESAS LIQUIDADAS ATÉ O BIMESTRE (d) | % (d/total d) | SALDO (e) = (a-d) | |
| FU08 - Administração Geral | 8.301.400,00 | 9.305.366,16 | 1.866.520,26 | 7.129.173,55 | 2,57 | 2.176.192,61 | 1.572.905,93 | 5.298.253,66 | 2,36 | 4.007.112,50 | |
| FU08 - Demais Subfunções | 689.800,00 | 1.243.800,00 | 201.113,75 | 564.053,27 | 0,20 | 679.746,73 | 81.000,92 | 271.014,03 | 0,12 | 972.785,97 | |
| Previdência Social | 40.959.500,00 | 39.175.100,00 | 5.114.731,79 | 19.766.724,84 | 7,12 | 19.408.375,16 | 5.062.471,15 | 19.612.530,48 | 8,73 | 19.562.569,52 | |
| Previdência Básica | | | | | | | | | | | |
| Previdência do Regime Estatutário | 29.189.800,00 | 29.457.400,00 | 4.573.191,81 | 17.594.911,67 | 6,34 | 11.862.488,33 | 4.520.931,17 | 17.440.717,31 | 7,76 | 12.016.682,69 | |
| Previdência Complementar | | | | | | | | | | | |
| Previdência Especial | | | | | | | | | | | |
| FU09 - Administração Geral | 4.200.000,00 | 4.200.000,00 | 541.539,98 | 2.171.813,17 | 0,78 | 2.028.186,83 | 541.539,98 | 2.171.813,17 | 0,97 | 2.028.186,83 | |
| FU09 - Demais Subfunções | 7.569.700,00 | 5.517.700,00 | | | | 5.517.700,00 | | | | 5.517.700,00 | |
| Saúde | 65.530.000,00 | 75.597.686,68 | 12.530.362,71 | 61.136.395,98 | 22,02 | 14.461.290,70 | 13.073.230,55 | 54.216.711,96 | 24,12 | 21.380.974,72 | |
| Atenção Básica | 35.468.838,00 | 40.635.104,57 | 6.315.904,89 | 32.288.249,88 | 11,83 | 8.345.884,69 | 6.845.022,99 | 27.645.824,16 | 12,30 | 12.989.280,41 | |
| Assistência Hospitalar e Ambulatorial | 25.890.161,00 | 30.984.569,76 | 5.571.126,53 | 26.550.376,17 | 9,56 | 4.414.103,59 | 5.471.547,15 | 24.782.162,73 | 11,03 | 6.182.387,03 | |
| Suporte Profilático e Terapêutico | 2.323.000,00 | 2.216.012,35 | 428.012,43 | 1.301.165,87 | 0,47 | 914.846,48 | 526.441,65 | 792.101,01 | 0,35 | 1.423.911,34 | |
| Vigilância Sanitária | | | | | | | | | | | |
| Vigilância Epidemiológica | 1.795.000,00 | 1.729.000,00 | 215.318,76 | 996.604,06 | 0,36 | 732.395,94 | 230.218,76 | 996.604,06 | 0,44 | 732.395,94 | |
| Alimentação e Nutrição | | | | | | | | | | | |
| FU10 - Administração Geral | 53.000,00 | 53.000,00 | | | | 53.000,00 | | | | 53.000,00 | |
| FU10 - Demais Subfunções | | | | | | | | | | | |
| Trabalho | | | | | | | | | | | |
| Proteção e Benefícios ao Trabalhador | | | | | | | | | | | |
| Relações de Trabalho | | | | | | | | | | | |
| Empregabilidade | | | | | | | | | | | |
| Fomento ao Trabalho | | | | | | | | | | | |
| FU11 - Administração Geral | | | | | | | | | | | |
| FU11 - Demais Subfunções | | | | | | | | | | | |
| Educação | 106.453.655,00 | 116.686.406,46 | 14.137.713,89 | 86.701.918,24 | 31,23 | 29.984.488,22 | 18.396.239,87 | 68.398.424,20 | 30,43 | 48.287.982,26 | |
| Ensino Fundamental | 80.736.655,00 | 91.036.489,48 | 11.169.713,31 | 71.238.647,71 | 25,66 | 19.797.841,77 | 14.580.737,68 | 54.817.117,66 | 24,39 | 36.219.371,62 | |
| Ensino Médio | | | | | | | | | | | |
| Ensino Profissional | | | | | | | | | | | |
| Ensino Superior | 4.500.000,00 | 4.500.000,00 | | 4.432.000,00 | 1,60 | 68.000,00 | 824.849,30 | 3.069.605,80 | 1,37 | 1.430.394,20 | |
| Educação Infantil | 21.167.000,00 | 21.124.916,98 | 2.968.000,58 | 11.031.270,53 | 3,97 | 10.093.646,45 | 2.990.652,89 | 10.511.700,54 | 4,68 | 10.613.216,44 | |
| Educação de Jovens e Adultos | 50.000,00 | 25.000,00 | | | | 25.000,00 | | | | 25.000,00 | |
| Educação Especial | | | | | | | | | | | |
| Educação Básica | | | | | | | | | | | |
| FU12 - Administração Geral | | | | | | | | | | | |
| FU12 - Demais Subfunções | | | | | | | | | | | |
| Cultura | 891.000,00 | 2.052.500,00 | 959.652,83 | 1.716.797,53 | 0,62 | 335.702,47 | 199.094,06 | 844.422,70 | 0,38 | 1.208.077,30 | |
| Patrimônio Histórico Artístico e Arqueológico | | | | | | | | | | | |
| Difusão Cultural | 891.000,00 | 2.052.500,00 | 959.652,83 | 1.716.797,53 | 0,62 | 335.702,47 | 199.094,06 | 844.422,70 | 0,38 | 1.208.077,30 | |
| FU13 - Administração Geral | | | | | | | | | | | |
| FU13 - Demais Subfunções | | | | | | | | | | | |
| Direitos da Cidadania | 97.556,00 | 97.556,00 | 1.528,50 | 13.566,50 | 0,00 | 83.989,50 | 3.979,49 | 5.929,49 | 0,00 | 91.626,51 | |
| Custódia e Reintegração Social | | | | | | | | | | | |
| Direitos Individuais Coletivos e Difusos | 97.556,00 | 97.556,00 | 1.528,50 | 13.566,50 | 0,00 | 83.989,50 | 3.979,49 | 5.929,49 | 0,00 | 91.626,51 | |
| Assistência aos Povos Indígenas | | | | | | | | | | | |
| FU14 - Administração Geral | | | | | | | | | | | |
| FU14 - Demais Subfunções | | | | | | | | | | | |
| Urbanismo | 35.546.500,00 | 49.452.506,67 | 2.120.168,18 | 41.696.018,45 | 15,02 | 7.756.488,22 | 7.309.085,43 | 29.486.634,73 | 13,12 | 19.965.871,94 | |
| Infra-Estrutura Urbana | 11.144.000,00 | 21.242.046,62 | 35.595,48 | 15.042.520,01 | 5,42 | 6.199.526,61 | 3.061.911,45 | 11.510.727,12 | 5,12 | 9.731.319,50 | |
| Serviços Urbanos | | | | | | | | | | | |
| Transportes Coletivos Urbanos | | | | | | | | | | | |
| FU15 - Administração Geral | 18.412.500,00 | 21.371.826,69 | 2.242.269,51 | 19.972.561,89 | 7,19 | 1.399.264,80 | 2.984.933,38 | 12.858.370,38 | 5,72 | 8.513.456,31 | |
| FU15 - Demais Subfunções | 5.990.000,00 | 6.838.633,36 | -157.696,81 | 6.680.936,55 | 2,41 | 157.696,81 | 1.262.240,60 | 5.117.537,23 | 2,28 | 1.721.096,13 | |
| Habituação | | | | | | | | | | | |
| Habituação Rural | | | | | | | | | | | |



DIÁRIO OFICIAL

MUNICÍPIO DE RIO BRILHANTE

Conforme Lei Municipal

Terça-feira, 30 de setembro de 2025

Ano II | Edição nº 411A

Página 10 de 18

siconfi
TESOURO NACIONAL

Sistema de Informações
Contábeis e Fiscais do
Setor Público Brasileiro

Relatório Resumido de Execução Orçamentária Simplificado
Prefeitura Municipal de Rio Brilhante - MS (Poder Executivo)
CNPJ:
Exercício: 2025
Período de referência: 4º bimestre

| Função/Subfunção | Execução da Despesa | | | | | | | | | | |
|--|---------------------|------------------------|---------------------------------|--|---------------|-------------------|---------------------------------|--|---------------|-------------------|---|
| | DOTAÇÃO INICIAL | DOTAÇÃO ATUALIZADA (a) | DESPESAS EMPENHADAS NO BIMESTRE | DESPESAS EMPENHADAS ATÉ O BIMESTRE (b) | % (b/total b) | SALDO (c) = (a-b) | DESPESAS LIQUIDADAS NO BIMESTRE | DESPESAS LIQUIDADAS ATÉ O BIMESTRE (d) | % (d/total d) | SALDO (e) = (a-d) | INSCRITAS EM RESTOS A PAGAR NÃO PROCESSADOS (f) |
| Habituação Urbana | | | | | | | | | | | |
| FU16 - Administração Geral | | | | | | | | | | | |
| FU16 - Demais Subfunções | | | | | | | | | | | |
| Saneamento | | | | | | | | | | | |
| Saneamento Básico Rural | | | | | | | | | | | |
| Saneamento Básico Urbano | | | | | | | | | | | |
| FU17 - Administração Geral | | | | | | | | | | | |
| FU17 - Demais Subfunções | | | | | | | | | | | |
| Gestão Ambiental | 108.000,00 | 108.000,00 | | 1.665,00 | | 106.335,00 | 370,00 | 1.110,00 | 0,00 | 106.890,00 | |
| Preservação e Conservação Ambiental | 98.000,00 | 98.000,00 | | 1.665,00 | 0,00 | 96.335,00 | 370,00 | 1.110,00 | 0,00 | 96.890,00 | |
| Controle Ambiental | | | | | | | | | | | |
| Recuperação de Áreas Degradadas | | | | | | | | | | | |
| Recursos Hídricos | 10.000,00 | 10.000,00 | | | | 10.000,00 | | | | 10.000,00 | |
| Meteorologia | | | | | | | | | | | |
| FU18 - Administração Geral | | | | | | | | | | | |
| FU18 - Demais Subfunções | | | | | | | | | | | |
| Ciência e Tecnologia | | | | | | | | | | | |
| Desenvolvimento Científico | | | | | | | | | | | |
| Desenvolvimento Tecnológico e Engenharia | | | | | | | | | | | |
| Difusão do Conhecimento Científico e Tecnológico | | | | | | | | | | | |
| FU19 - Administração Geral | | | | | | | | | | | |
| FU19 - Demais Subfunções | | | | | | | | | | | |
| Agricultura | 61.000,00 | 61.000,00 | | | | 61.000,00 | | | | 61.000,00 | |
| Abastecimento | | | | | | | | | | | |
| Extensão Rural | | | | | | | | | | | |
| Irrigação | | | | | | | | | | | |
| Promoção da Produção Agropecuária | | | | | | | | | | | |
| Defesa Agropecuária | | | | | | | | | | | |
| FU20 - Administração Geral | 61.000,00 | 61.000,00 | | | | 61.000,00 | | | | 61.000,00 | |
| FU20 - Demais Subfunções | | | | | | | | | | | |
| Organização Agrária | | | | | | | | | | | |
| Reforma Agrária | | | | | | | | | | | |
| Colonização | | | | | | | | | | | |
| FU21 - Administração Geral | | | | | | | | | | | |
| FU21 - Demais Subfunções | | | | | | | | | | | |
| Indústria | 838.000,00 | 1.217.269,20 | 265.142,48 | 943.062,89 | 0,34 | 274.206,31 | 268.258,96 | 823.884,19 | 0,37 | 393.385,01 | |
| Promoção Industrial | 838.000,00 | 1.217.269,20 | 265.142,48 | 943.062,89 | 0,34 | 274.206,31 | 268.258,96 | 823.884,19 | 0,37 | 393.385,01 | |
| Produção Industrial | | | | | | | | | | | |
| Mineração | | | | | | | | | | | |
| Propriedade Industrial | | | | | | | | | | | |
| Normalização e Qualidade | | | | | | | | | | | |
| FU22 - Administração Geral | | | | | | | | | | | |
| FU22 - Demais Subfunções | | | | | | | | | | | |
| Comércio e Serviços | 100.000,00 | 100.000,00 | | | | 100.000,00 | | | | 100.000,00 | |
| Promoção Comercial | | | | | | | | | | | |
| Comercialização | | | | | | | | | | | |
| Comércio Exterior | | | | | | | | | | | |
| Serviços Financeiros | | | | | | | | | | | |
| Turismo | | | | | | | | | | | |
| FU23 - Administração Geral | | | | | | | | | | | |
| FU23 - Demais Subfunções | 100.000,00 | 100.000,00 | | | | 100.000,00 | | | | 100.000,00 | |
| Comunicações | | | | | | | | | | | |
| Comunicações Postais | | | | | | | | | | | |
| Telecomunicações | | | | | | | | | | | |
| FU24 - Administração Geral | | | | | | | | | | | |



DIÁRIO OFICIAL

MUNICÍPIO DE RIO BRILHANTE

Conforme Lei Municipal

Terça-feira, 30 de setembro de 2025

Ano II | Edição nº 411A

Página 11 de 18

siconfi
TESOURO NACIONAL

Sistema de Informações
Contábeis e Fiscais do
Setor Público Brasileiro

Relatório Resumido de Execução Orçamentária Simplificado
Prefeitura Municipal de Rio Brilhante - MS (Poder Executivo)
CNPJ:
Exercício: 2025
Período de referência: 4º bimestre

| Função/Subfunção | Execução da Despesa | | | | | | | | | | INSCRITAS EM RESTOS A PAGAR NÃO PROCESSADOS (f) |
|---------------------------------------|---------------------|------------------------|---------------------------------|--|---------------|-------------------|---------------------------------|--|---------------|-------------------|---|
| | DOTAÇÃO INICIAL | DOTAÇÃO ATUALIZADA (a) | DESPESAS EMPENHADAS NO BIMESTRE | DESPESAS EMPENHADAS ATÉ O BIMESTRE (b) | % (b/total b) | SALDO (c) = (a-b) | DESPESAS LIQUIDADAS NO BIMESTRE | DESPESAS LIQUIDADAS ATÉ O BIMESTRE (d) | % (d/total d) | SALDO (e) = (a-d) | |
| FU24 - Demais Subfunções | | | | | | | | | | | |
| Energia | 12.205.000,00 | 7.173.750,00 | 771.789,48 | 3.995.779,20 | 1,44 | 3.177.970,80 | 467.868,67 | 1.931.401,00 | 0,86 | 5.242.349,00 | |
| Conservação de Energia | 12.205.000,00 | 7.173.750,00 | 771.789,48 | 3.995.779,20 | 1,44 | 3.177.970,80 | 467.868,67 | 1.931.401,00 | 0,86 | 5.242.349,00 | |
| Energia Elétrica | | | | | | | | | | | |
| Combustíveis Minerais | | | | | | | | | | | |
| Biocombustíveis | | | | | | | | | | | |
| FU25 - Administração Geral | | | | | | | | | | | |
| FU25 - Demais Subfunções | | | | | | | | | | | |
| Transporte | 426.574,00 | 326.574,00 | 53.969,39 | 167.444,90 | 0,06 | 159.129,10 | 20.321,09 | 65.164,58 | 0,03 | 261.409,42 | |
| Transporte Aéreo | | | | | | | | | | | |
| Transporte Rodoviário | 133.374,00 | 19.874,00 | | | | 19.874,00 | | | | 19.874,00 | |
| Transporte Ferroviário | | | | | | | | | | | |
| Transporte Aquaviário | | | | | | | | | | | |
| Transportes Especiais | | | | | | | | | | | |
| FU26 - Administração Geral | 293.200,00 | 306.700,00 | 53.969,39 | 167.444,90 | 0,06 | 139.255,10 | 20.321,09 | 65.164,58 | 0,03 | 241.535,42 | |
| FU26 - Demais Subfunções | | | | | | | | | | | |
| Desporto e Lazer | 997.000,00 | 1.007.000,00 | 89.296,66 | 729.242,15 | 0,26 | 277.757,85 | 208.782,39 | 421.911,95 | 0,19 | 585.088,05 | |
| Desporto de Rendimento | | | | | | | | | | | |
| Desporto Comunitário | 997.000,00 | 1.007.000,00 | 89.296,66 | 729.242,15 | 0,26 | 277.757,85 | 208.782,39 | 421.911,95 | 0,19 | 585.088,05 | |
| Lazer | | | | | | | | | | | |
| FU27 - Administração Geral | | | | | | | | | | | |
| FU27 - Demais Subfunções | | | | | | | | | | | |
| Encargos Especiais | 3.851.000,00 | 5.351.000,00 | 1.500.000,00 | 5.109.328,87 | 1,84 | 241.671,13 | 852.628,15 | 3.752.284,88 | 1,67 | 1.598.715,12 | |
| Refinanciamento da Dívida Interna | | | | | | | | | | | |
| Refinanciamento da Dívida Externa | | | | | | | | | | | |
| Serviço da Dívida Interna | 3.851.000,00 | 5.351.000,00 | 1.500.000,00 | 5.109.328,87 | 1,84 | 241.671,13 | 852.628,15 | 3.752.284,88 | 1,67 | 1.598.715,12 | |
| Serviço da Dívida Externa | | | | | | | | | | | |
| Transferências | | | | | | | | | | | |
| Outros Encargos Especiais | | | | | | | | | | | |
| Transferências para a Educação Básica | | | | | | | | | | | |
| FU28 - Demais Subfunções | | | | | | | | | | | |
| Reserva de Contingência | 200.000,00 | 200.000,00 | | | | 200.000,00 | | | | 200.000,00 | |
| DESPESAS (INTRA-ORÇAMENTÁRIAS) (II) | 20.208.700,00 | 21.690.700,00 | 4.656.656,97 | 13.398.967,81 | 4,83 | 8.291.732,19 | 4.762.850,02 | 13.079.827,90 | 5,82 | 8.610.872,10 | |
| TOTAL (III) = (I + II) | 346.700.000,00 | 380.003.347,78 | 49.350.484,80 | 277.647.344,71 | 100,00 | 102.356.003,07 | 59.567.432,13 | 224.750.551,72 | 100,00 | 155.252.796,06 | |

RREO-Anexo 02 | Tabela 2.0 - Demonstrativo da Execução das Despesas por Função/Subfunção | Total das Despesas Intra-Orçamentárias


| Função/Subfunção - Intra | Execução da Despesa - Intra | | | | | | | | | | INSCRITAS EM RESTOS A PAGAR NÃO PROCESSADOS (f) |
|--|-----------------------------|------------------------|---------------------------------|--|-------------|-------------------|---------------------------------|--|-------------|-------------------|---|
| | DOTAÇÃO INICIAL | DOTAÇÃO ATUALIZADA (a) | DESPESAS EMPENHADAS NO BIMESTRE | DESPESAS EMPENHADAS ATÉ O BIMESTRE (b) | % (b/III b) | SALDO (c) = (a-b) | DESPESAS LIQUIDADAS NO BIMESTRE | DESPESAS LIQUIDADAS ATÉ O BIMESTRE (d) | % (d/III d) | SALDO (e) = (a-d) | |
| DESPESAS (INTRA-ORÇAMENTÁRIAS) (II) | 20.208.700,00 | 21.690.700,00 | 4.656.656,97 | 13.398.967,81 | 4,83 | 8.291.732,19 | 4.762.850,02 | 13.079.827,90 | 5,82 | 8.610.872,10 | |
| Legislativa | 660.000,00 | 660.000,00 | | 600.000,00 | 0,22 | 60.000,00 | 98.114,55 | 315.117,56 | 0,14 | 344.882,44 | |
| Ação Legislativa | 660.000,00 | 660.000,00 | | 600.000,00 | 0,22 | 60.000,00 | 98.114,55 | 315.117,56 | 0,14 | 344.882,44 | |
| Controle Externo | | | | | | | | | | | |
| FU01 - Administração Geral | | | | | | | | | | | |
| FU01 - Demais Subfunções | | | | | | | | | | | |
| Judiciária | | | | | | | | | | | |
| Ação Judiciária | | | | | | | | | | | |
| Defesa do Interesse Público no Processo Judiciário | | | | | | | | | | | |
| FU02 - Administração Geral | | | | | | | | | | | |
| FU02 - Demais Subfunções | | | | | | | | | | | |
| Essencial à Justiça | | | | | | | | | | | |
| Defesa da Ordem Jurídica | | | | | | | | | | | |



DIÁRIO OFICIAL

MUNICÍPIO DE RIO BRILHANTE

Conforme Lei Municipal

| | |
|---|---|
|  <div>Sistema de Informações Contábeis e Fiscais do Setor Público Brasileiro</div> <div>TESOURO NACIONAL</div> | Relatório Resumido de Execução Orçamentária Simplificado |
| | Prefeitura Municipal de Rio Brilhante - MS (Poder Executivo) |
| | CNPJ: |
| | Exercício: 2025 |
| | Período de referência: 4º bimestre |

| Função/Subfunção - Intra | Execução da Despesa - Intra | | | | | | | | | | INSCRITAS EM RESTOS A PAGAR NÃO PROCESSADOS (f) |
|--|-----------------------------|------------------------|---------------------------------|--|-------------|-------------------|---------------------------------|--|-------------|-------------------|---|
| | DOTAÇÃO INICIAL | DOTAÇÃO ATUALIZADA (a) | DESPESAS EMPENHADAS NO BIMESTRE | DESPESAS EMPENHADAS ATÉ O BIMESTRE (b) | % (b/III b) | SALDO (c) = (a-b) | DESPESAS LIQUIDADAS NO BIMESTRE | DESPESAS LIQUIDADAS ATÉ O BIMESTRE (d) | % (d/III d) | SALDO (e) = (a-d) | |
| Representação Judicial e Extrajudicial | | | | | | | | | | | |
| FU03 - Administração Geral | | | | | | | | | | | |
| FU03 - Demais Subfunções | | | | | | | | | | | |
| Administração | 1.160.000,00 | 860.000,00 | 293.147,10 | 536.788,90 | 0,19 | 323.211,10 | 293.147,10 | 536.788,90 | 0,24 | 323.211,10 | |
| Planejamento e Orçamento | | | | | | | | | | | |
| FU04 - Administração Geral | 1.160.000,00 | 860.000,00 | 293.147,10 | 536.788,90 | 0,19 | 323.211,10 | 293.147,10 | 536.788,90 | 0,24 | 323.211,10 | |
| Administração Financeira | | | | | | | | | | | |
| Controle Interno | | | | | | | | | | | |
| Normatização e Fiscalização | | | | | | | | | | | |
| Tecnologia da Informação | | | | | | | | | | | |
| Ordenamento Territorial | | | | | | | | | | | |
| Formação de Recursos Humanos | | | | | | | | | | | |
| Administração de Receitas | | | | | | | | | | | |
| Administração de Concessões | | | | | | | | | | | |
| Comunicação Social | | | | | | | | | | | |
| FU04 - Demais Subfunções | | | | | | | | | | | |
| Defesa Nacional | | | | | | | | | | | |
| Defesa Aérea | | | | | | | | | | | |
| Defesa Naval | | | | | | | | | | | |
| Defesa Terrestre | | | | | | | | | | | |
| FU05 - Administração Geral | | | | | | | | | | | |
| FU05 - Demais Subfunções | | | | | | | | | | | |
| Segurança Pública | | | | | | | | | | | |
| Policamento | | | | | | | | | | | |
| Defesa Civil | | | | | | | | | | | |
| Informação e Inteligência | | | | | | | | | | | |
| FU06 - Administração Geral | | | | | | | | | | | |
| FU06 - Demais Subfunções | | | | | | | | | | | |
| Relações Exteriores | | | | | | | | | | | |
| Relações Diplomáticas | | | | | | | | | | | |
| Cooperação Internacional | | | | | | | | | | | |
| FU07 - Administração Geral | | | | | | | | | | | |
| FU07 - Demais Subfunções | | | | | | | | | | | |
| Assistência Social | 100.000,00 | 100.000,00 | 45.245,27 | 45.245,27 | 0,02 | 54.754,73 | 45.245,27 | 45.245,27 | 0,02 | 54.754,73 | |
| Assistência ao Idoso | | | | | | | | | | | |
| Assistência à Pessoa com Deficiência | | | | | | | | | | | |
| Assistência à Criança e ao Adolescente | | | | | | | | | | | |
| Assistência Comunitária | | | | | | | | | | | |
| FU08 - Administração Geral | 100.000,00 | 100.000,00 | 45.245,27 | 45.245,27 | 0,02 | 54.754,73 | 45.245,27 | 45.245,27 | 0,02 | 54.754,73 | |
| FU08 - Demais Subfunções | | | | | | | | | | | |
| Previdência Social | 67.700,00 | 1.867.700,00 | 334.946,62 | 1.570.474,23 | 0,57 | 297.225,77 | 343.025,12 | 1.564.780,31 | 0,70 | 302.919,69 | |
| Previdência Básica | | | | | | | | | | | |
| Previdência do Regime Estatutário | 67.700,00 | 1.867.700,00 | 334.946,62 | 1.570.474,23 | 0,57 | 297.225,77 | 343.025,12 | 1.564.780,31 | 0,70 | 302.919,69 | |
| Previdência Complementar | | | | | | | | | | | |
| Previdência Especial | | | | | | | | | | | |
| FU09 - Administração Geral | | | | | | | | | | | |
| FU09 - Demais Subfunções | | | | | | | | | | | |
| Saúde | 620.000,00 | 2.852.000,00 | 1.060.163,91 | 2.554.876,76 | 0,92 | 297.123,24 | 1.060.163,91 | 2.554.876,76 | 1,14 | 297.123,24 | |
| Atenção Básica | 500.000,00 | 2.732.000,00 | 1.060.163,91 | 2.554.876,76 | 0,92 | 177.123,24 | 1.060.163,91 | 2.554.876,76 | 1,14 | 177.123,24 | |
| Assistência Hospitalar e Ambulatorial | 15.000,00 | 15.000,00 | | | | 15.000,00 | | | | 15.000,00 | |
| Suporte Profilático e Terapêutico | | | | | | | | | | | |
| Vigilância Sanitária | | | | | | | | | | | |
| Vigilância Epidemiológica | 105.000,00 | 105.000,00 | | | | 105.000,00 | | | | 105.000,00 | |
| Alimentação e Nutrição | | | | | | | | | | | |
| FU10 - Administração Geral | | | | | | | | | | | |



DIÁRIO OFICIAL

MUNICÍPIO DE RIO BRILHANTE

Conforme Lei Municipal

| | |
|---|---|
|  <div>Sistema de Informações Contábeis e Fiscais do Setor Público Brasileiro</div> <div>TESOURO NACIONAL</div> | Relatório Resumido de Execução Orçamentária Simplificado |
| | Prefeitura Municipal de Rio Brilhante - MS (Poder Executivo) |
| | CNPJ: |
| | Exercício: 2025 |
| | Período de referência: 4º bimestre |

| Função/Subfunção - Intra | Execução da Despesa - Intra | | | | | | | | | | INSCRITAS EM RESTOS A PAGAR NÃO PROCESSADOS (f) |
|---|-----------------------------|------------------------|---------------------------------|--|-------------|-------------------|---------------------------------|--|-------------|-------------------|---|
| | DOTAÇÃO INICIAL | DOTAÇÃO ATUALIZADA (a) | DESPESAS EMPENHADAS NO BIMESTRE | DESPESAS EMPENHADAS ATÉ O BIMESTRE (b) | % (b/III b) | SALDO (c) = (a-b) | DESPESAS LIQUIDADAS NO BIMESTRE | DESPESAS LIQUIDADAS ATÉ O BIMESTRE (d) | % (d/III d) | SALDO (e) = (a-d) | |
| FU10 - Demais Subfunções | | | | | | | | | | | |
| Trabalho | | | | | | | | | | | |
| Proteção e Benefícios ao Trabalhador | | | | | | | | | | | |
| Relações de Trabalho | | | | | | | | | | | |
| Empregabilidade | | | | | | | | | | | |
| Fomento ao Trabalho | | | | | | | | | | | |
| FU11 - Administração Geral | | | | | | | | | | | |
| FU11 - Demais Subfunções | | | | | | | | | | | |
| Educação | 2.800.000,00 | 2.800.000,00 | 1.130.059,81 | 2.319.738,62 | 0,84 | 480.261,38 | 1.130.059,81 | 2.291.175,07 | 1,02 | 508.824,93 | |
| Ensino Fundamental | 2.200.000,00 | 2.200.000,00 | 762.256,79 | 1.837.783,14 | 0,66 | 362.216,86 | 762.256,79 | 1.809.219,59 | 0,80 | 390.780,41 | |
| Ensino Médio | | | | | | | | | | | |
| Ensino Profissional | | | | | | | | | | | |
| Ensino Superior | | | | | | | | | | | |
| Educação Infantil | 600.000,00 | 600.000,00 | 367.803,02 | 481.955,48 | 0,17 | 118.044,52 | 367.803,02 | 481.955,48 | 0,21 | 118.044,52 | |
| Educação de Jovens e Adultos | | | | | | | | | | | |
| Educação Especial | | | | | | | | | | | |
| Educação Básica | | | | | | | | | | | |
| FU12 - Administração Geral | | | | | | | | | | | |
| FU12 - Demais Subfunções | | | | | | | | | | | |
| Cultura | | | | | | | | | | | |
| Patrimônio Histórico Artístico e Arqueológico | | | | | | | | | | | |
| Difusão Cultural | | | | | | | | | | | |
| FU13 - Administração Geral | | | | | | | | | | | |
| FU13 - Demais Subfunções | | | | | | | | | | | |
| Direitos da Cidadania | | | | | | | | | | | |
| Custódia e Reintegração Social | | | | | | | | | | | |
| Direitos Individuais Coletivos e Difusos | | | | | | | | | | | |
| Assistência aos Povos Indígenas | | | | | | | | | | | |
| FU14 - Administração Geral | | | | | | | | | | | |
| FU14 - Demais Subfunções | | | | | | | | | | | |
| Urbanismo | | | | | | | | | | | |
| Infra-Estrutura Urbana | | | | | | | | | | | |
| Serviços Urbanos | | | | | | | | | | | |
| Transportes Coletivos Urbanos | | | | | | | | | | | |
| FU15 - Administração Geral | | | | | | | | | | | |
| FU15 - Demais Subfunções | | | | | | | | | | | |
| Habituação | | | | | | | | | | | |
| Habituação Rural | | | | | | | | | | | |
| Habituação Urbana | | | | | | | | | | | |
| FU16 - Administração Geral | | | | | | | | | | | |
| FU16 - Demais Subfunções | | | | | | | | | | | |
| Saneamento | | | | | | | | | | | |
| Saneamento Básico Rural | | | | | | | | | | | |
| Saneamento Básico Urbano | | | | | | | | | | | |
| FU17 - Administração Geral | | | | | | | | | | | |
| FU17 - Demais Subfunções | | | | | | | | | | | |
| Gestão Ambiental | | | | | | | | | | | |
| Preservação e Conservação Ambiental | | | | | | | | | | | |
| Controle Ambiental | | | | | | | | | | | |
| Recuperação de Áreas Degradadas | | | | | | | | | | | |
| Recursos Hídricos | | | | | | | | | | | |
| Meteorologia | | | | | | | | | | | |
| FU18 - Administração Geral | | | | | | | | | | | |
| FU18 - Demais Subfunções | | | | | | | | | | | |
| Ciência e Tecnologia | | | | | | | | | | | |



DIÁRIO OFICIAL

MUNICÍPIO DE RIO BRILHANTE

Conforme Lei Municipal

Terça-feira, 30 de setembro de 2025

Ano II | Edição nº 411A

Página 14 de 18

siconfi
TESOURO NACIONAL

Sistema de Informações
Contábeis e Fiscais do
Setor Público Brasileiro

Relatório Resumido de Execução Orçamentária Simplificado
Prefeitura Municipal de Rio Brilhante - MS (Poder Executivo)
CNPJ:
Exercício: 2025
Período de referência: 4º bimestre


| Função/Subfunção - Intra | Execução da Despesa - Intra | | | | | | | | | | INSCRITAS EM RESTOS A PAGAR NÃO PROCESSADOS (f) |
|--|-----------------------------|------------------------|---------------------------------|--|-------------|-------------------|---------------------------------|--|-------------|-------------------|---|
| | DOTAÇÃO INICIAL | DOTAÇÃO ATUALIZADA (a) | DESPESAS EMPENHADAS NO BIMESTRE | DESPESAS EMPENHADAS ATÉ O BIMESTRE (b) | % (b/III b) | SALDO (c) = (a-b) | DESPESAS LIQUIDADAS NO BIMESTRE | DESPESAS LIQUIDADAS ATÉ O BIMESTRE (d) | % (d/III d) | SALDO (e) = (a-d) | |
| Desenvolvimento Científico | | | | | | | | | | | |
| Desenvolvimento Tecnológico e Engenharia | | | | | | | | | | | |
| Difusão do Conhecimento Científico e Tecnológico | | | | | | | | | | | |
| FU19 - Administração Geral | | | | | | | | | | | |
| FU19 - Demais Subfunções | | | | | | | | | | | |
| Agricultura | | | | | | | | | | | |
| Abastecimento | | | | | | | | | | | |
| Extensão Rural | | | | | | | | | | | |
| Irrigação | | | | | | | | | | | |
| Promoção da Produção Agropecuária | | | | | | | | | | | |
| Defesa Agropecuária | | | | | | | | | | | |
| FU20 - Administração Geral | | | | | | | | | | | |
| FU20 - Demais Subfunções | | | | | | | | | | | |
| Organização Agrária | | | | | | | | | | | |
| Reforma Agrária | | | | | | | | | | | |
| Colonização | | | | | | | | | | | |
| FU21 - Administração Geral | | | | | | | | | | | |
| FU21 - Demais Subfunções | | | | | | | | | | | |
| Indústria | | | | | | | | | | | |
| Promoção Industrial | | | | | | | | | | | |
| Produção Industrial | | | | | | | | | | | |
| Mineração | | | | | | | | | | | |
| Propriedade Industrial | | | | | | | | | | | |
| Normalização e Qualidade | | | | | | | | | | | |
| FU22 - Administração Geral | | | | | | | | | | | |
| FU22 - Demais Subfunções | | | | | | | | | | | |
| Comércio e Serviços | | | | | | | | | | | |
| Promoção Comercial | | | | | | | | | | | |
| Comercialização | | | | | | | | | | | |
| Comércio Exterior | | | | | | | | | | | |
| Serviços Financeiros | | | | | | | | | | | |
| Turismo | | | | | | | | | | | |
| FU23 - Administração Geral | | | | | | | | | | | |
| FU23 - Demais Subfunções | | | | | | | | | | | |
| Comunicações | | | | | | | | | | | |
| Comunicações Postais | | | | | | | | | | | |
| Telecomunicações | | | | | | | | | | | |
| FU24 - Administração Geral | | | | | | | | | | | |
| FU24 - Demais Subfunções | | | | | | | | | | | |
| Energia | | | | | | | | | | | |
| Conservação de Energia | | | | | | | | | | | |
| Energia Elétrica | | | | | | | | | | | |
| Combustíveis Minerais | | | | | | | | | | | |
| Biocombustíveis | | | | | | | | | | | |
| FU25 - Administração Geral | | | | | | | | | | | |
| FU25 - Demais Subfunções | | | | | | | | | | | |
| Transporte | | | | | | | | | | | |
| Transporte Aéreo | | | | | | | | | | | |
| Transporte Rodoviário | | | | | | | | | | | |
| Transporte Ferroviário | | | | | | | | | | | |
| Transporte Aquaviário | | | | | | | | | | | |
| Transportes Especiais | | | | | | | | | | | |
| FU26 - Administração Geral | | | | | | | | | | | |
| FU26 - Demais Subfunções | | | | | | | | | | | |
| Desporto e Lazer | | | | | | | | | | | |



DIÁRIO OFICIAL

MUNICÍPIO DE RIO BRILHANTE

Conforme Lei Municipal

| | |
|---|---|
|  <div>Sistema de Informações Contábeis e Fiscais do Setor Público Brasileiro</div> <div>TESOURO NACIONAL</div> | Relatório Resumido de Execução Orçamentária Simplificado |
| | Prefeitura Municipal de Rio Brilhante - MS (Poder Executivo) |
| | CNPJ: |
| | Exercício: 2025 |
| | Período de referência: 4º bimestre |

| Função/Subfunção - Intra | Execução da Despesa - Intra | | | | | | | | | | INSCRITAS EM RESTOS A PAGAR NÃO PROCESSADOS (f) |
|---------------------------------------|-----------------------------|------------------------|---------------------------------|--|-------------|-------------------|---------------------------------|--|-------------|-------------------|---|
| | DOTAÇÃO INICIAL | DOTAÇÃO ATUALIZADA (a) | DESPESAS EMPENHADAS NO BIMESTRE | DESPESAS EMPENHADAS ATÉ O BIMESTRE (b) | % (b/III b) | SALDO (c) = (a-b) | DESPESAS LIQUIDADAS NO BIMESTRE | DESPESAS LIQUIDADAS ATÉ O BIMESTRE (d) | % (d/III d) | SALDO (e) = (a-d) | |
| Desporto de Rendimento | | | | | | | | | | | |
| Desporto Comunitário | | | | | | | | | | | |
| Lazer | | | | | | | | | | | |
| FU27 - Administração Geral | | | | | | | | | | | |
| FU27 - Demais Subfunções | | | | | | | | | | | |
| Encargos Especiais | 14.801.000,00 | 12.551.000,00 | 1.793.094,26 | 5.771.844,03 | 2,08 | 6.779.155,97 | 1.793.094,26 | 5.771.844,03 | 2,57 | 6.779.155,97 | |
| Refinanciamento da Dívida Interna | | | | | | | | | | | |
| Refinanciamento da Dívida Externa | | | | | | | | | | | |
| Serviço da Dívida Interna | 14.801.000,00 | 12.551.000,00 | 1.793.094,26 | 5.771.844,03 | 2,08 | 6.779.155,97 | 1.793.094,26 | 5.771.844,03 | 2,57 | 6.779.155,97 | |
| Serviço da Dívida Externa | | | | | | | | | | | |
| Transferências | | | | | | | | | | | |
| Outros Encargos Especiais | | | | | | | | | | | |
| Transferências para a Educação Básica | | | | | | | | | | | |
| FU28 - Demais Subfunções | | | | | | | | | | | |
| Reserva de Contingência | | | | | | | | | | | |



DIÁRIO OFICIAL

MUNICÍPIO DE RIO BRILHANTE

Conforme Lei Municipal

| | |
|--|--|
| <div>siconfi</div> <div>Sistema de Informações Contábeis e Fiscais do Setor Público Brasileiro</div> <div>TESOURO NACIONAL</div> | Relatório Resumido de Execução Orçamentária Simplificado |
| | Prefeitura Municipal de Rio Brilhante - MS (Poder Executivo) |
| | CNPJ: |
| | Exercício: 2025 |
| Período de referência: 4º bimestre | |

RRIO-Anexo 02 | Tabela 2.0 - Demonstrativo da Execução das Despesas por Função/Subfunção

| Notas Explicativas | | Valores |
|--------------------|--|------------|
| Notas Explicativas | | 31/08/2025 |
| Notas Explicativas | | . |



DIÁRIO OFICIAL

MUNICÍPIO DE RIO BRILHANTE

Conforme Lei Municipal

Lista de Assinaturas

| | |
|---------------|--|
| Assinatura: 1 | |
| | Digitally signed by LUCAS CENTENARO FORONI;02035333130 Date: 2025.09.30 11:33:17 GMT-04:00 Reason: Perfil: Titular do Poder Executivo Location: Instituição: Prefeitura Municipal de Rio Brilhante - MS |
| Assinatura: 2 | |
| | |
| Assinatura: 3 | |
| | |
| Assinatura: 4 | |
| | |
| Assinatura: 5 | |
| | |

As assinaturas digitais podem ser verificadas no arquivo PDF.



DIÁRIO OFICIAL

MUNICÍPIO DE RIO BRILHANTE

Conforme Lei Municipal

Terça-feira, 30 de setembro de 2025

Ano II | Edição nº 411A

Página 18 de 18

PODER LEGISLATIVO

Atos Oficiais

Portarias



Estado de Mato Grosso do Sul
Câmara Municipal de Rio Brilhante
Casa de Leis Plínio Barbosa Martins
"A Pequena Cativante"

PORTARIA Nº 122, DE 30 DE SETEMBRO DE 2025

Dispõe sobre liberação de servidores para participar da caminhada de abertura da campanha Outubro Rosa.

A MESA DIRETORA DA CÂMARA MUNICIPAL DE RIO BRILHANTE - MS, no uso de suas atribuições legais previstas na Resolução 127/92 – Regimento Interno da Câmara Municipal,

CONSIDERANDO a importância da campanha Outubro Rosa que visa à conscientização sobre a prevenção e o diagnóstico precoce do câncer de mama;

CONSIDERANDO que dia 1º de outubro a Rede Feminina de Combate ao Câncer realizará a tradicional "caminhada de abertura da campanha";

CONSIDERANDO que a Câmara Municipal é parceira e reconhece o grande trabalho realizado pela Rede Feminina de Combate ao Câncer e, também pelo fato de que a participação nesse evento reforça o compromisso desta Casa de Leis com causas sociais e de saúde pública, além de estimular a solidariedade e o engajamento dos servidores em ações de conscientização que beneficiam toda a comunidade.

RESOLVE:

Art. 1º Liberar os servidores desta Casa de Leis para participar da caminhada de abertura da Campanha Outubro Rosa.

Parágrafo único. A participação é voluntária, sendo que os servidores que participarem deverão retornar à Câmara Municipal tão logo o evento seja finalizado.

Art. 2º Esta portaria entra em vigor na data de sua publicação ou afixação.

Rio Brilhante - MS, 30 de setembro de 2025.

José Maria Caetano de Sousa
Presidente

Livia Conceição Dias da Silva
1ª Secretária