



# DIÁRIO OFICIAL

## MUNICÍPIO DE ZACARIAS

Conforme Lei Municipal nº 1.496, de 10 de setembro de 2018

[www.zacarias.sp.gov.br](http://www.zacarias.sp.gov.br) | [www.imprensaoficialmunicipal.com.br/zacarias](http://www.imprensaoficialmunicipal.com.br/zacarias)

Quinta-feira, 27 de novembro de 2025

Ano VIII | Edição nº 1292

Página 1 de 60

### SUMÁRIO

<b>Poder Legislativo</b> .....	2
<b>Licitações e Contratos</b> .....	2
Homologação / Adjudicação .....	2
Extrato .....	2
<b>Poder Executivo</b> .....	2
<b>Licitações e Contratos</b> .....	2
Aviso de Licitação .....	2
Homologação / Adjudicação .....	2
Dispensas .....	3
<b>Atos Oficiais</b> .....	3
Decretos .....	3
<b>Contas Públicas e Instrumentos de Gestão Fiscal</b> .....	5
Relatório Resumido da Execução Orçamentária .....	5

### EXPEDIENTE

O Diário Oficial do Município de Zacarias, veiculado exclusivamente na forma eletrônica, é uma publicação das entidades da Administração Direta e Indireta deste Município, sendo referidas entidades inteiramente responsáveis pelo conteúdo aqui publicado.

### ACERVO

As edições do Diário Oficial Eletrônico de Zacarias poderão ser consultadas através da internet, por meio do seguinte endereço eletrônico: [www.zacarias.sp.gov.br](http://www.zacarias.sp.gov.br)  
Para pesquisa por qualquer termo e utilização de filtros, acesse [www.imprensaoficialmunicipal.com.br/zacarias](http://www.imprensaoficialmunicipal.com.br/zacarias)  
As consultas e pesquisas são de acesso gratuito e independente de qualquer cadastro.

### ENTIDADES

#### **Prefeitura Municipal de Zacarias**

CNPJ 65.708.760/0001-01  
Rua Castro Alves, 637  
Telefone: (18) 3694-8900  
Site: [www.zacarias.sp.gov.br](http://www.zacarias.sp.gov.br)  
Diário: [www.imprensaoficialmunicipal.com.br/zacarias](http://www.imprensaoficialmunicipal.com.br/zacarias)

#### **Câmara Municipal de Zacarias**

CNPJ 65.709.008/0001-77  
Avenida Doze de Março, 1000  
Telefone: (18) 3694-1054  
Site: [www.zacarias.sp.gov.br](http://www.zacarias.sp.gov.br)

#### **Instituto de Previdência Municipal de Zacarias**

CNPJ 04.294.935/0001-89  
Avenida Doze de Março, 1019  
Telefone: (18) 3694-1163  
Site: [www.ipremzacarias.sp.gov.br](http://www.ipremzacarias.sp.gov.br)



Diário Oficial Assinado Eletronicamente com Certificado Padrão ICPBrasil, em conformidade com a MP nº 2.200-2, de 2001

O Município de Zacarias garante a autenticidade deste documento, desde que visualizado através do site [www.zacarias.sp.gov.br](http://www.zacarias.sp.gov.br)

Compilado e também disponível em [www.imprensaoficialmunicipal.com.br/zacarias](http://www.imprensaoficialmunicipal.com.br/zacarias)



# DIÁRIO OFICIAL

## MUNICÍPIO DE ZACARIAS

Conforme Lei Municipal nº 1.496, de 10 de setembro de 2018

Quinta-feira, 27 de novembro de 2025

Ano VIII | Edição nº 1292

Página 2 de 60

### PODER LEGISLATIVO

Licitações e Contratos

Homologação / Adjudicação

#### ADJUDICAÇÃO E HOMOLOGAÇÃO

**PAULO RICARDO SANTOS DE CARVALHO**, RG. 48.953.206-8 SSP/SP, CPF. 440.605.958-02, brasileiro, vereador, residente e domiciliado no Município de Zacarias-SP, Presidente da Câmara Municipal Exercício de 2025, usando das atribuições que lhe são conferidas por lei, resolve:

**ADJUDICAR E HOMOLOGAR** À empresa vencedora do Processo Licitatório/Certame nº. 03/2025, para contratação de empresa especializada para a realização de serviços especializados em digitalização de documentos e manutenção do sistema Web da Câmara Municipal de Zacarias-SP,

À Empresa **RBTEC INFORMÁTICA**, pessoa jurídica de direito privado, inscrita no CNPJ: 06.254.152/0001-05, estabelecida a Rua: 09 de julho, 2º Andar, Sala 207, Centro, Mirassol-SP, no valor de R\$ 33.600,00 (trinta e três mil e seiscentos reais), buscando atender aos princípios básicos da administração pública conforme especificações contidas no Termo de Referência.

Câmara Municipal de Zacarias-SP, 31 de outubro de 2025.

**PAULO RICARDO SANTOS DE CARVALHO**  
Presidente

#### Extrato

#### EXTRATO DE CONTRATO

**1- Contrato nº 03/2025**

**2 - Contratado - RBTEC INFORMÁTICA**, inscrita no CNPJ sob o nº 06.254.152/0001-05.

**3 - Objeto** - Contratação de empresa especializada para prestação de serviço em digitalização de documentos e prestação de serviço de manutenção e alimentação do sistema Web da Câmara Municipal.

**4- Valor** - R\$- 2.800,00 (Dois mil e oitocentos reais), mensal.

**5-Assinatura** - 31/10//2025.

**6- Vigência:** 31/10/2025 a 30/10/2026.

Zacarias-SP, 31 de outubro de 2025.

**PAULO RICARDO SANTOS DE CARVALHO**  
PRESIDENTE

### PODER EXECUTIVO

Licitações e Contratos

Aviso de Licitação

#### RESUMO DO EDITAL

**ORDEM PROCESSUAL 122/2025**

**CONCORRENCIA PRESENCIAL 008/2025**

A Prefeitura de Zacarias, por intermédio de sua representante legal faz saber a todos os interessados que fará realizar licitação na modalidade CONCORRENCIA PRESENCIAL, do TIPO MENOR PREÇO GLOBAL, nos termos das diretrizes contidas na Lei Federal nº 14.133/2021, e suas posteriores alterações, Decreto Municipal nº 131/2023, bem como pelas condições estabelecidas neste Edital. Objeto: **CONTRATAÇÃO DE EMPRESA ESPECIALIZADA PARA OBRAS DE INSTALAÇÃO DE ILUMINAÇÃO NA ROTATÓRIA QUE LIGA ZACARIAS A BURITAMA, E EM DIVERSAS RUAS DO PERIMETRO URBANO, CONFORME TERMO DE REFERÊNCIA E PROJETOS ANEXOS.** Os interessados deverão apresentar-se para credenciamento, a partir das 08:30 horas do dia 10 de dezembro de 2025, junto ao Setor de Licitação da Prefeitura de Zacarias, à Rua Castro Alves, 637, Centro, CEP 15.265-000, ficando designado à mesma data e local, no horário das 08:30 horas, para o início dos trabalhos de abertura dos envelopes. O Edital na íntegra poderá ser retirado junto ao setor de licitação da Prefeitura de Zacarias, a partir de 26 de novembro, das 07:30 às 11:30 e das 13:00 às 17:00 horas, no site oficial do município de Zacarias-SP

(<https://www.zacarias.sp.gov.br/portal/editais/1>) ou pelo email [licitacao@zacarias.sp.gov.br](mailto:licitacao@zacarias.sp.gov.br).

Zacarias-SP, 25 de novembro de 2025.

Heder Jean Bruno de Oliveira  
Prefeito Municipal

#### Homologação / Adjudicação

#### HOMOLOGAÇÃO E ADJUDICAÇÃO

**PROCESSO 111/2025. PREGÃO PRESENCIAL 030/2025.**

No uso das atribuições legais a mim conferidas e em conformidade com o disposto no Inciso IV do Artigo 71 da Lei Federal 14.133/2021 e suas posteriores alterações, **HOMOLOGO** o presente procedimento licitatório, e **ADJUDICO** aos licitantes: **MAGER SEGURANÇA LTDA, CNPJ 19.039.001/0001-78, o valor de R\$ 84.000,00** referentes ao objeto: **“REGISTRO DE PREÇO PARA FUTURA E EVENTUAL CONTRATAÇÃO DE SEGURANÇA DESARMADA PARA PRAINHA MUNICIPAL, NO DECORRER DO EXERCÍCIO DE 2025, CONFORME CONDIÇÕES, QUANTIDADES E EXIGÊNCIAS CONTIDAS no EDITAL E SEUS ANEXOS.”** **AUTORIZO** a despesa, observadas as normas legais e regulamentares, bem como a emissão das respectivas Requisições de Compras e Notas de Empenhos e/ou Sub-Empenho, conforme art. 61 da Lei Federal 4.320/64. Ao responsável para as devidas providências sequenciais necessárias. Ciência aos interessados, observadas as prescrições legais pertinentes.

Zacarias-SP, 25 de novembro de 2025.



# DIÁRIO OFICIAL

## MUNICÍPIO DE ZACARIAS

Conforme Lei Municipal nº 1.496, de 10 de setembro de 2018

Quinta-feira, 27 de novembro de 2025

Ano VIII | Edição nº 1292

Página 3 de 60

HEDER JEAN BRUNO DE OLIVEIRA  
Prefeito Municipal

### Dispensas

#### ATO DE AUTORIZAÇÃO DE DISPENSA DE LICITAÇÃO PROCESSO ADMINISTRATIVO Nº 0128/2025 DISPENSA DE LICITAÇÃO Nº 063/2025

CONSIDERANDO os elementos contidos no presente processo de dispensa de licitação, que foi devidamente justificado, tanto pela razão da escolha do prestador de serviços, quanto pela justificativa dos preços, vez que a empresa apresentou o menor preço global;

CONSIDERANDO que o processo foi instruído com os documentos e requisitos que comprovam que o contratado possui habilitação e qualificação mínima para celebrar o contrato, conforme preconizado no artigo 72 da Lei Federal 14.133/2021;

CONSIDERANDO o PARECER JURIDICO que atesta que foram cumpridas as exigências legais e os requisitos mínimos para a contratação;

No uso das atribuições que me foram conferidas, em especial ao disposto no artigo 72, VIII da Lei Federal 14.133/2021 e art. 17 do Decreto nº 020/2022,

AUTORIZO A DISPENSA DE LICITAÇÃO 063/2025, nos termos descritos abaixo:

Objeto a ser contratado: AQUISIÇÃO DE CHOCOTONE PARA IDOSOS E PARTICIPANTES DE PROGRAMAS SOCIAIS DO MUNICÍPIO.

Contratado: YALISTO ALIMENTOS-ME., CNPJ 01.402.859/0001-90.

Prazo de Vigência: 60 (SESSENTA) DIAS.

Valor Total: R\$ 13.470,00 (TREZE MIL QUATROCENTOS E SETENTA REAIS).

Fundamento Legal: Artigo 75, inciso II da Lei Federal 14.133/2021 e Decreto nº 020/2022.

Determino, ainda, que seja dada a devida publicidade legal ao contrato, em atendimento ao preceito do artigo 72, parágrafo único da Lei 14.133/2021, para que fique à disposição do público em sítio eletrônico oficial.

Zacarias-SP, 25 de novembro de 2025.

HEDER JEAN BRUNO DE OLIVEIRA  
Prefeito Municipal

### Atos Oficiais

#### Decretos

#### DECRETO Nº. 004 DE 11 DE JANEIRO DE 2022.

**EMENTA "DISPÕE SOBRE A REGULAMENTAÇÃO DOS ATOS DE CONCESSÃO DE GRATIFICAÇÃO PREVISTA NO ART. 146 DA LEI**

#### **COMPLEMENTAR MUNICIPAL Nº 449/2003 - ESTATUTO DOS SERVIDORES PÚBLICOS DO MUNICÍPIO DE ZACARIAS E DAS OUTRAS PROVIDÊNCIAS".**

**HEDER JEAN BRUNO DE OLIVEIRA**, Prefeito do Município de Zacarias, Estado de São Paulo, no uso e suas atribuições legais;

**CONSIDERANDO** a previsão constante da Lei Complementar Municipal nº. 449, de 10 de novembro de 2003, no Art. 146, que dispõe sobre a concessão de gratificações aos servidores públicos municipais;

**CONSIDERANDO** a necessidade de normatização do procedimento para concessão das gratificações ali mencionadas;

**CONSIDERANDO** os últimos apontamentos feitos pelo Tribunal de Contas, exercício de 2018, que anotaram a falta de critérios objetivos na concessão de gratificações;

**CONSIDERANDO FINALMENTE**, que compete ao Executivo Municipal zelar pelo cumprimento de normas legais, observando-se o princípio da legalidade, moralidade, transparência administrativa, editando normas e atos regulamentadores:

#### **DECRETA:**

**Art. 1º** - O presente Decreto regulamenta os atos de concessão de gratificações previstas no Art. 146 da Lei Complementar Municipal nº 449, de 10 de novembro de 2003 - Estatuto dos Servidores Públicos do Município de Zacarias e estipula critérios objetivos a serem obedecidos para a concessão.

**Art. 2º** - A concessão de gratificação deverá ser instruída com os seguintes documentos:

- Cópia da Portaria de nomeação do servidor público efetivo;
- Atribuições do cargo de origem do servidor público, fixado em ato oficial;
- Descrição das atribuições que justifiquem a concessão da gratificação;
- Justificativa para o percentual de gratificação a ser concedido;
- Cópia do último comprovante de pagamento de salário do servidor público para fins de verificação da não existência de benefícios previdenciários que impeçam a concessão de gratificação.

**Parágrafo primeiro** - Deverá ainda ser juntado o índice de gastos com pessoal, demonstrando que a concessão não implica em aumento da despesa de pessoal que comprometa ou ultrapasse os limites legais da folga de pagamentos.

**Parágrafo segundo** - após instrução na forma acima exposta, será o procedimento encaminhado ao Chefe do Executivo para decisão sobre a concessão ou não da gratificação.

**Parágrafo terceiro** - Caso seja deferido o pedido,



# DIÁRIO OFICIAL

## MUNICÍPIO DE ZACARIAS

Conforme Lei Municipal nº 1.496, de 10 de setembro de 2018

Quinta-feira, 27 de novembro de 2025

Ano VIII | Edição nº 1292

Página 4 de 60

será elaborado o ato de concessão da gratificação (Portaria).

“**Art. 3º** - O percentual de gratificação a ser concedido ao servidor será estipulado de acordo com as atribuições a ele impostas, obedecendo-se os critérios estabelecidos da seguinte forma: **(alterado pelo Decreto 106 de 26 de novembro de 2025)**.”

FAIXAS	(PORCENTAGEM %)	GRAU DE RESPONSABILIDADE DO SERVIDOR
Faixa 1	De 10 a 15	Exercício de uma atribuição, não enquadrada no rol de atividades do cargo ou função de origem.
Faixa 2	De 16 a 25	a) Exercício de atividades de sobreaviso; b) Exercício de atribuição, não enquadrada no rol de atividades do cargo ou função de origem, com responsabilidade de supervisão
Faixa 3	De 26 a 35	a) Exercício de atribuição com responsabilidade de função específica; b) Exercício de atividades em projetos ou programas desenvolvidos pelo município;
Faixa 4	De 36 a 40	Exercício de função com responsabilidade de chefia de serviços

”

**Parágrafo único:** São inacumuláveis os pagamentos de gratificação e horas-extras, salvo quando estas forem desenvolvidas fora do expediente normal de trabalho e na atividade originária do servidor.

**Art. 4º** - O percentual da gratificação é calculado sobre o vencimento base e não será incorporado para cálculo de outras vantagens ou benefícios pecuniários.

**Art. 5º** - As gratificações concedidas tem caráter precário e cessarão juntamente com o motivo que determinou a sua concessão.

**Art. 6º** - Este Decreto entrará em vigor na data de sua Publicação, revogando-se as disposições em contrário.

Prefeitura Municipal de Zacarias-SP, em 11 de janeiro de 2022.

**HEDER JEAN BRUNO DE OLIVEIRA**  
**Prefeito Municipal**

Publicado e Registrado na Secretaria da Prefeitura Municipal de Zacarias, na data supra.

.....  
**DECRETO Nº. 106 DE 26 DE NOVEMBRO DE 2025.**

**EMENTA ALTERA O ART. 3º DO DECRETO 004/2022 QUE “DISPÕE SOBRE A REGULAMENTAÇÃO DOS ATOS DE CONCESSÃO DE GRATIFICAÇÃO PREVISTA NO ART. 146 DA LEI COMPLEMENTAR MUNICIPAL Nº 449/2003 - ESTATUTO DOS SERVIDORES PUBLICOS DO MUNICÍPIO DE ZACARIAS E DÁ OUTRAS PROVIDÊNCIAS”.**

**HEDER JEAN BRUNO DE OLIVEIRA**, Prefeito do Município de Zacarias, Estado de São Paulo, no uso e suas atribuições

legais;

**DECRETA:**

**Art. 1º** - O art. 3º do Decreto 004 de 11 de janeiro de 2022, passa a vigorar com a seguinte redação:

“**Art. 3º** - O percentual de gratificação a ser concedido ao servidor será estipulado de acordo com as atribuições a ele impostas, obedecendo-se os critérios estabelecidos da seguinte forma:

FAIXAS	(PORCENTAGEM %)	GRAU DE RESPONSABILIDADE DO SERVIDOR
Faixa 1	De 10 a 15	Exercício de uma atribuição, não enquadrada no rol de atividades do cargo ou função de origem.
Faixa 2	De 16 a 25	a) Exercício de atividades de sobreaviso; b) Exercício de atribuição, não enquadrada no rol de atividades do cargo ou função de origem, com responsabilidade de supervisão
Faixa 3	De 26 a 35	a) Exercício de atribuição com responsabilidade de função específica; b) Exercício de atividades em projetos ou programas desenvolvidos pelo município;
Faixa 4	De 36 a 40	Exercício de função com responsabilidade de chefia de serviços

”

**Art. 2º** - O Decreto 004 de 11 de janeiro de 2022, deverá ser republicado constando a alteração no seu art. 3º e respectiva tabela.

**Art. 3º** - Este Decreto entrará em vigor na data de sua Publicação, revogando-se as disposições em contrário. Prefeitura Municipal de Zacarias-SP, em 26 de novembro de 2022.

**HEDER JEAN BRUNO DE OLIVEIRA**  
**Prefeito Municipal**

Publicado e Registrado na Secretaria da Prefeitura Municipal de Zacarias, na data supra.

.....



# DIÁRIO OFICIAL

## MUNICÍPIO DE ZACARIAS

Conforme Lei Municipal nº 1.496, de 10 de setembro de 2018

Quinta-feira, 27 de novembro de 2025

Ano VIII | Edição nº 1292

Página 5 de 60

### Contas Públicas e Instrumentos de Gestão Fiscal

### Relatório Resumido da Execução Orçamentária

## Município de Zacarias

### RELATÓRIO RESUMIDO DA EXECUÇÃO ORÇAMENTÁRIA

### BALANÇO ORÇAMENTÁRIO

### ORÇAMENTOS FISCAIS E DA SEGURIDADE SOCIAL

1 de 2

PERÍODO: Janeiro a Outubro 2025/BIMESTRE Setembro - Outubro

RREO - ANEXO 1 (LRF, Art. 52, inciso I, alíneas "a" e "b" do inciso II e § 1º)

R\$ 1

RECEITAS	PREVISÃO INICIAL	PREVISÃO ATUALIZADA	PREVISTA ATÉ O BIMESTRE	REALIZADAS ATÉ O BIMESTRE	SALDO A REALIZAR (a-c)
RECEITAS CORRENTES	49.447.000,00	49.447.000,00	43.733.891,46	40.650.596,22	8.796.403,78
Impostos, Taxas e Contribuições de Melhoria	3.827.000,00	3.827.000,00	3.261.897,31	3.935.766,06	-108.766,06
Contribuições	1.375.000,00	1.375.000,00	1.056.533,46	1.154.197,46	220.802,54
Receita Patrimonial	2.781.000,00	2.781.000,00	2.587.029,72	2.172.814,02	608.185,98
Receita Agropecuária	0,00	0,00	0,00	0,00	0,00
Receita Industrial	0,00	0,00	0,00	0,00	0,00
Receita de Serviços	13.000,00	13.000,00	11.437,31	9.241,45	3.758,55
Transferências correntes	41.158.000,00	41.158.000,00	36.569.357,21	33.327.383,15	7.830.616,85
Outras Receitas Correntes	293.000,00	293.000,00	247.636,45	51.194,08	241.805,92
RECEITAS DE CAPITAL	10.000,00	10.000,00	10.000,00	875.000,00	-865.000,00
Operações de Crédito	0,00	0,00	0,00	0,00	0,00
Alienação de Bens	10.000,00	10.000,00	10.000,00	0,00	10.000,00
Amortizações de Empréstimos	0,00	0,00	0,00	0,00	0,00
Transferências de Capital	0,00	0,00	0,00	875.000,00	-875.000,00
Outras Receitas de Capital	0,00	0,00	0,00	0,00	0,00
(-) DEDUÇÕES DA RECEITA	6.541.000,00	6.541.000,00	5.891.330,33	5.299.433,67	1.241.566,33
RECEITAS INTRA-ORÇAMENTÁRIAS	2.847.000,00	2.847.000,00	2.250.786,83	2.350.040,38	496.959,62
SUBTOTAL DAS RECEITAS (I)	45.763.000,00	45.763.000,00	40.103.347,96	38.576.202,93	7.186.797,07
OPERAÇÕES DE CRÉDITO - REFINANCIAMENTO (II)	0,00	0,00	0,00	0,00	0,00
SUBTOTAL COM REFINANCIAMENTO (III) = (I + II)	45.763.000,00	45.763.000,00	40.103.347,96	38.576.202,93	7.186.797,07
DÉFICIT (IV)				0,00	0,00
TOTAL (V) = (III + IV)	45.763.000,00	45.763.000,00	40.103.347,96	38.576.202,93	7.186.797,07

HEDER JEAN BRUNO DE OLIVEIRA

PREFEITO MUNICIPAL

PABLIOLA SAMANTA MARQUIOLI ANIZIO

TÉCNICO EM CONTABILIDADE - ISP218365/0-0

LINDALCI BARBOSA LEAL ALCANTARA

CONTROLE INTERNO



# DIÁRIO OFICIAL

## MUNICÍPIO DE ZACARIAS

Conforme Lei Municipal nº 1.496, de 10 de setembro de 2018

Quinta-feira, 27 de novembro de 2025

Ano VIII | Edição nº 1292

Página 6 de 60

### Município de Zacarias

#### RELATÓRIO RESUMIDO DA EXECUÇÃO ORÇAMENTÁRIA

#### BALANÇO ORÇAMENTÁRIO

#### ORÇAMENTOS FISCAIS E DA SEGURIDADE SOCIAL

PERÍODO: Janeiro a Outubro 2025/BIMESTRE Setembro - Outubro

2 de 2

RREO - ANEXO 1 (LRF, Art. 52, inciso I, alíneas "a" e "b" do inciso II e § 1º)

RS 1

DESPESAS	DOTACAO INICIAL ANUAL	CRÉDITOS ADICIONAIS/ ANULAÇÕES	DOTAÇÃO ATUALIZADA ANUAL	EMPENHADO ATÉ O BIMESTRE	LIQUIDADO ATÉ O BIMESTRE	PAGO ATÉ O BIMESTRE	SALDO A EMPENHAR	SALDO A LIQUIDAR	SALDO A PAGAR
DESPESAS CORRENTES	40.766.900,00	5.535.955,36	46.302.855,36	32.549.634,01	29.876.748,18	29.563.764,14	13.753.221,35	2.672.885,83	312.984,04
PESSOAL E ENCARGOS SOCIAIS	21.073.300,00	1.841.521,01	22.914.821,01	15.941.968,13	15.941.968,13	15.927.688,58	6.972.852,88	0,00	14.279,55
JUROS E ENCARGOS DA DÍVIDA	20.000,00	0,00	20.000,00	382,80	382,80	382,80	19.617,20	0,00	0,00
OUTRAS DESPESAS CORRENTES	19.673.600,00	3.694.434,35	23.368.034,35	16.607.283,08	13.934.397,25	13.635.692,76	6.760.751,27	2.672.885,83	298.704,49
DESPESAS DE CAPITAL	633.100,00	9.961.115,57	10.594.215,57	4.543.277,22	2.422.259,52	2.422.259,52	6.050.938,35	2.121.017,70	0,00
INVESTIMENTOS	633.100,00	9.961.115,57	10.594.215,57	4.543.277,22	2.422.259,52	2.422.259,52	6.050.938,35	2.121.017,70	0,00
INVERSÕES FINANCEIRAS	0,00	0,00	0,00	0,00	0,00	0,00	0,00	0,00	0,00
AMORTIZAÇÃO DA DÍVIDA	0,00	0,00	0,00	0,00	0,00	0,00	0,00	0,00	0,00
RESERVA DE CONTINGÊNCIA	1.329.000,00	-100.000,00	1.229.000,00						
DESPESAS INTRAORÇAMENTÁRIAS	3.034.000,00	19.700,00	3.053.700,00	2.350.253,53	2.350.253,53	2.350.253,53	703.446,47	0,00	0,00
SUBTOTAL DAS DESPESAS (VIII)	45.763.000,00	15.416.770,93	61.179.770,93	39.443.164,76	34.649.261,23	34.336.277,19	20.507.606,17	4.793.903,53	312.984,04
AMORTIZAÇÃO DA DÍVIDA - REFINANC. (IX)	0,00	0,00	0,00	0,00	0,00	0,00	0,00	0,00	0,00
SUBTOTAL COM REFINANC. (X) = (VIII + IX)	45.763.000,00	15.416.770,93	61.179.770,93	39.443.164,76	34.649.261,23	34.336.277,19	20.507.606,17	4.793.903,53	312.984,04
SUPERÁVIT (XI)					3.926.941,70				
TOTAL (XII) = (X + XI)	45.763.000,00	15.416.770,93	61.179.770,93	39.443.164,76	38.576.202,93	34.336.277,19	20.507.606,17	4.793.903,53	312.984,04

HEDER JEAN BRUNO DE OLIVEIRA

PREFEITO MUNICIPAL

PABLIOLA SAMANTA MARQUIOLI ANIZIO

TÉCNICO EM CONTABILIDADE - ISP218365/0-0

LINDALCI BARBOSA LEAL ALCANTARA

CONTROLE INTERNO



# DIÁRIO OFICIAL

## MUNICÍPIO DE ZACARIAS

Conforme Lei Municipal nº 1.496, de 10 de setembro de 2018

Quinta-feira, 27 de novembro de 2025

Ano VIII | Edição nº 1292

Página 7 de 60

**Município de Zacarias**  
RELATÓRIO RESUMIDO DA EXECUÇÃO ORÇAMENTÁRIA  
**DEMONSTRATIVO DA EXECUÇÃO DAS DESPESAS POR FUNÇÃO E SUBFUNÇÃO**  
ORÇAMENTOS FISCAIS E DA SEGURIDADE SOCIAL  
PERÍODO: Janeiro a Outubro 2025/BIMESTRE Setembro - Outubro

RREO – Anexo 2 (LRF, Art. 52, inciso II, alínea “c”)

RS 1

FUNÇÃO/SUBFUNÇÃO	DOTAÇÃO INICIAL	DOTAÇÃO ATUALIZADA (a)	DESPESAS EMPENHADAS			SALDO A EMPENHAR (c) = (a-b)	DESPESAS LIQUIDADAS			SALDO A LIQUIDAR (e) = (b-d)	INSCRITAS EM RESTOS A PAGAR NÃO PROCESSADOS (f)
			BIMESTRE	JAN A OUT (b)	% (b/total b)		BIMESTRE	JAN A OUT (d)	% (d/total d)		
<b>DESPESAS (EXCETO INTRA-ORÇAMENTÁRIAS) (I)</b>	41.650.000,00	57.147.070,93	7.551.480,32	37.092.911,23	94,04	20.054.159,70	7.091.916,41	32.299.007,70	93,22	4.793.903,53	0,00
Legislativa	1.161.000,00	1.161.000,00	176.683,21	943.171,71	2,39	217.828,29	171.147,61	880.552,84	2,54	62.618,87	0,00
Ação Legislativa	1.161.000,00	1.161.000,00	176.683,21	943.171,71	2,39	217.828,29	171.147,61	880.552,84	2,54	62.618,87	0,00
Administração	6.794.000,00	7.229.605,60	902.528,78	5.214.323,00	13,22	2.015.282,60	931.456,25	4.435.932,89	12,80	778.390,11	0,00
Administração Geral	4.392.000,00	4.713.605,60	657.625,47	3.662.965,92	9,29	1.050.639,68	639.862,92	3.047.467,70	8,80	615.498,22	0,00
Administração Financeira	1.149.000,00	1.149.000,00	130.195,08	844.060,61	2,14	304.939,39	156.517,42	806.166,86	2,33	37.893,75	0,00
Assistência Comunitária	1.253.000,00	1.367.000,00	114.708,23	707.296,47	1,79	659.703,53	135.075,91	582.298,33	1,68	124.998,14	0,00
Assistência Social	1.857.000,00	2.333.492,00	280.323,69	1.695.280,15	4,30	638.211,85	350.326,03	1.529.039,09	4,41	166.241,06	0,00
Assistência à Pessoa Idosa	417.000,00	568.000,00	67.996,53	394.867,76	1,00	173.132,24	69.845,73	344.597,55	0,99	50.270,21	0,00
Assistência à Criança e ao Adolescente	20.000,00	20.000,00	0,00	19.292,00	0,05	708,00	0,00	19.292,00	0,06	0,00	0,00
Assistência Comunitária	1.420.000,00	1.745.492,00	212.327,16	1.281.120,39	3,25	464.371,61	280.480,30	1.165.149,54	3,36	115.970,85	0,00
Previdência Social	4.642.000,00	4.742.000,00	609.826,28	3.109.013,90	7,88	1.632.986,10	639.956,13	3.076.516,78	8,88	32.497,12	0,00
Previdência do Regime Estatutário	4.642.000,00	4.742.000,00	609.826,28	3.109.013,90	7,88	1.632.986,10	639.956,13	3.076.516,78	8,88	32.497,12	0,00
Saúde	10.609.000,00	15.404.682,93	1.588.991,18	9.636.412,05	24,43	5.768.270,88	2.171.168,19	8.949.050,82	25,83	687.361,23	0,00
Administração Geral	2.050.000,00	2.107.345,36	297.684,43	1.557.447,12	3,95	549.898,24	313.689,74	1.484.602,63	4,28	72.844,49	0,00
Atenção Básica	5.697.000,00	9.692.708,19	727.184,58	5.423.207,56	13,75	4.269.500,63	1.251.173,70	5.111.016,32	14,75	312.191,24	0,00
Assistência Hospitalar e Ambulatorial	1.261.000,00	1.722.579,53	253.265,44	1.405.602,78	3,56	316.976,75	287.738,73	1.170.794,46	3,38	234.808,32	0,00
Suporte Profilático e Terapêutico	1.263.000,00	1.334.411,44	259.345,55	1.024.578,53	2,60	309.832,91	264.720,02	963.067,15	2,78	61.511,38	0,00
Vigilância Sanitária	126.000,00	211.322,78	12.736,46	74.070,82	0,19	137.251,96	13.817,32	68.316,18	0,20	5.754,64	0,00
Vigilância Epidemiológica	212.000,00	336.315,63	38.774,72	151.505,24	0,38	184.810,39	40.028,68	151.254,08	0,44	251,16	0,00
Trabalho	403.000,00	469.000,00	57.492,42	394.760,16	1,00	74.239,84	68.008,44	388.222,89	1,12	6.537,27	0,00
Fomento ao Trabalho	403.000,00	469.000,00	57.492,42	394.760,16	1,00	74.239,84	68.008,44	388.222,89	1,12	6.537,27	0,00
Educação	7.623.000,00	9.510.773,49	1.042.126,13	6.422.681,80	16,28	3.088.091,69	1.302.270,61	5.975.932,86	17,25	446.748,94	0,00
Alimentação e Nutrição	898.000,00	917.215,20	151.875,53	784.926,19	1,99	132.289,01	209.588,98	699.428,20	2,02	85.497,99	0,00
Ensino Fundamental	3.474.000,00	4.362.365,19	473.191,16	3.263.931,07	8,28	1.098.434,12	618.651,45	3.058.948,12	8,83	204.982,95	0,00
Ensino Superior	341.000,00	341.000,00	55.793,76	244.511,89	0,62	96.488,11	70.620,54	241.798,27	0,70	2.713,62	0,00
Educação Infantil	2.910.000,00	3.890.193,10	361.265,68	2.129.312,65	5,40	1.760.880,45	403.409,64	1.975.758,27	5,70	153.554,38	0,00
Cultura	274.000,00	274.500,00	35.137,13	162.369,65	0,41	112.130,35	39.530,37	150.243,36	0,43	12.126,29	0,00
Difusão Cultural	274.000,00	274.500,00	35.137,13	162.369,65	0,41	112.130,35	39.530,37	150.243,36	0,43	12.126,29	0,00
Urbanismo	3.633.000,00	7.001.160,71	764.302,54	4.121.002,34	10,45	2.880.158,37	801.799,90	3.574.254,21	10,32	546.748,13	0,00
Serviços Urbanos	3.633.000,00	7.001.160,71	764.302,54	4.121.002,34	10,45	2.880.158,37	801.799,90	3.574.254,21	10,32	546.748,13	0,00
Gestão Ambiental	124.000,00	164.263,67	30.648,44	108.804,57	0,28	55.459,10	35.849,62	94.555,79	0,27	14.248,78	0,00
Preservação e Conservação Ambiental	124.000,00	164.263,67	30.648,44	108.804,57	0,28	55.459,10	35.849,62	94.555,79	0,27	14.248,78	0,00
Agricultura	608.000,00	608.000,00	46.528,69	356.846,27	0,90	251.153,73	64.338,23	325.760,42	0,94	31.085,85	0,00
Abastecimento	608.000,00	608.000,00	46.528,69	356.846,27	0,90	251.153,73	64.338,23	325.760,42	0,94	31.085,85	0,00
Comércio e Serviços	71.000,00	71.000,00	4.380,00	38.820,96	0,10	32.179,04	6.592,00	34.162,96	0,10	4.658,00	0,00
Turismo	71.000,00	71.000,00	4.380,00	38.820,96	0,10	32.179,04	6.592,00	34.162,96	0,10	4.658,00	0,00

FONTE: SCPI - Contabilidade [9.50.29.1309], MUNICÍPIO DE ZACARIAS



# DIÁRIO OFICIAL

## MUNICÍPIO DE ZACARIAS

Conforme Lei Municipal nº 1.496, de 10 de setembro de 2018

Quinta-feira, 27 de novembro de 2025

Ano VIII | Edição nº 1292

Página 8 de 60

### Município de Zacarias

#### RELATÓRIO RESUMIDO DA EXECUÇÃO ORÇAMENTÁRIA

#### DEMONSTRATIVO DA EXECUÇÃO DAS DESPESAS POR FUNÇÃO E SUBFUNÇÃO

#### ORÇAMENTOS FISCAIS E DA SEGURIDADE SOCIAL

PERÍODO: Janeiro a Outubro 2025/BIMESTRE Setembro - Outubro

RREO – Anexo 2 (LRF, Art. 52, inciso II, alínea “c”)

RS 1

FUNÇÃO/SUBFUNÇÃO	DOTAÇÃO INICIAL	DOTAÇÃO ATUALIZADA (a)	DESPESAS EMPENHADAS			SALDO A EMPENHAR (c) = (a-b)	DESPESAS LIQUIDADAS			SALDO A LIQUIDAR (e) = (b-d)	INSCRITAS EM RESTOS A PAGAR NÃO PROCESSADOS (f)
			BIMESTRE	JAN A OUT (b)	% (b/total b)		BIMESTRE	JAN A OUT (d)	% (d/total d)		
Transporte	1.471.000,00	3.776.092,53	1.796.225,55	2.699.764,71	6,84	1.076.327,82	231.100,09	1.065.831,28	3,08	1.633.933,43	0,00
Transporte Rodoviário	1.471.000,00	3.776.092,53	1.796.225,55	2.699.764,71	6,84	1.076.327,82	231.100,09	1.065.831,28	3,08	1.633.933,43	0,00
Desporto e Lazer	1.498.000,00	3.519.500,00	216.225,56	1.665.410,51	4,22	1.854.089,49	213.637,36	1.469.052,81	4,24	196.357,70	0,00
Desporto Comunitário	524.000,00	1.807.000,00	73.953,11	572.156,89	1,45	1.234.843,11	118.800,50	484.941,57	1,40	87.215,32	0,00
Lazer	974.000,00	1.712.500,00	142.272,45	1.093.253,62	2,77	619.246,38	94.836,86	984.111,24	2,84	109.142,38	0,00
Encargos Especiais	632.000,00	632.000,00	60,72	524.249,45	1,33	107.750,55	64.735,58	349.898,70	1,01	174.350,75	0,00
Outros Encargos Especiais	632.000,00	632.000,00	60,72	524.249,45	1,33	107.750,55	64.735,58	349.898,70	1,01	174.350,75	0,00
Reserva de Contingência	250.000,00	250.000,00									
Reserva de Contingência	250.000,00	250.000,00									
<b>DESPESAS (INTRA-ORÇAMENTÁRIAS) (II)</b>	<b>3.034.000,00</b>	<b>3.053.700,00</b>	<b>470.413,86</b>	<b>2.350.253,53</b>	<b>5,96</b>	<b>703.446,47</b>	<b>470.413,86</b>	<b>2.350.253,53</b>	<b>6,78</b>	<b>0,00</b>	<b>0,00</b>
Legislativa	81.000,00	81.000,00	10.985,62	54.870,95	0,14	26.129,05	10.985,62	54.870,95	0,16	0,00	0,00
Ação Legislativa	81.000,00	81.000,00	10.985,62	54.870,95	0,14	26.129,05	10.985,62	54.870,95	0,16	0,00	0,00
Administração	347.000,00	347.000,00	53.102,75	267.819,02	0,68	79.180,98	53.102,75	267.819,02	0,77	0,00	0,00
Administração Geral	221.000,00	221.000,00	34.491,91	172.111,77	0,44	48.888,23	34.491,91	172.111,77	0,50	0,00	0,00
Administração Financeira	115.000,00	115.000,00	16.945,37	87.441,61	0,22	27.558,39	16.945,37	87.441,61	0,25	0,00	0,00
Assistência Comunitária	11.000,00	11.000,00	1.665,47	8.265,64	0,02	2.734,36	1.665,47	8.265,64	0,02	0,00	0,00
Assistência Social	79.000,00	79.000,00	12.135,48	60.279,18	0,15	18.720,82	12.135,48	60.279,18	0,17	0,00	0,00
Assistência à Pessoa Idosa	5.000,00	5.000,00	0,00	0,00	0,00	5.000,00	0,00	0,00	0,00	0,00	0,00
Assistência Comunitária	74.000,00	74.000,00	12.135,48	60.279,18	0,15	13.720,82	12.135,48	60.279,18	0,17	0,00	0,00
Previdência Social	42.000,00	42.000,00	3.154,28	15.738,58	0,04	26.261,42	3.154,28	15.738,58	0,05	0,00	0,00
Previdência do Regime Estatutário	42.000,00	42.000,00	3.154,28	15.738,58	0,04	26.261,42	3.154,28	15.738,58	0,05	0,00	0,00
Saúde	745.000,00	745.000,00	107.326,75	548.507,91	1,39	196.492,09	107.326,75	548.507,91	1,58	0,00	0,00
Administração Geral	163.000,00	163.000,00	23.752,93	122.472,76	0,31	40.527,24	23.752,93	122.472,76	0,35	0,00	0,00
Atenção Básica	465.000,00	465.000,00	66.138,16	339.201,95	0,86	125.798,05	66.138,16	339.201,95	0,98	0,00	0,00
Assistência Hospitalar e Ambulatorial	50.000,00	50.000,00	7.810,90	38.900,03	0,10	11.099,97	7.810,90	38.900,03	0,11	0,00	0,00
Suporte Profilático e Terapêutico	46.000,00	46.000,00	7.059,96	35.241,90	0,09	10.758,10	7.059,96	35.241,90	0,10	0,00	0,00
Vigilância Sanitária	1.000,00	1.000,00	0,00	0,00	0,00	1.000,00	0,00	0,00	0,00	0,00	0,00
Vigilância Epidemiológica	20.000,00	20.000,00	2.564,80	12.691,27	0,03	7.308,73	2.564,80	12.691,27	0,04	0,00	0,00
Trabalho	14.000,00	13.000,00	2.230,74	11.069,90	0,03	1.930,10	2.230,74	11.069,90	0,03	0,00	0,00
Fomento ao Trabalho	14.000,00	13.000,00	2.230,74	11.069,90	0,03	1.930,10	2.230,74	11.069,90	0,03	0,00	0,00
Educação	469.000,00	489.700,00	76.543,44	369.492,01	0,94	120.207,99	76.543,44	369.492,01	1,07	0,00	0,00
Ensino Fundamental	274.000,00	299.500,00	45.048,60	223.505,40	0,57	75.994,60	45.048,60	223.505,40	0,65	0,00	0,00
Ensino Superior	16.000,00	16.000,00	2.632,51	9.094,44	0,02	6.905,56	2.632,51	9.094,44	0,03	0,00	0,00
Educação Infantil	179.000,00	174.200,00	28.862,33	136.892,17	0,35	37.307,83	28.862,33	136.892,17	0,40	0,00	0,00
Cultura	11.000,00	11.000,00	1.717,72	8.533,41	0,02	2.466,59	1.717,72	8.533,41	0,02	0,00	0,00
Difusão Cultural	11.000,00	11.000,00	1.717,72	8.533,41	0,02	2.466,59	1.717,72	8.533,41	0,02	0,00	0,00
Urbanismo	170.000,00	170.000,00	24.364,48	124.747,58	0,32	45.252,42	24.364,48	124.747,58	0,36	0,00	0,00
Serviços Urbanos	170.000,00	170.000,00	24.364,48	124.747,58	0,32	45.252,42	24.364,48	124.747,58	0,36	0,00	0,00

FONTE: SCPI - Contabilidade [9.50.29.1309], MUNICÍPIO DE ZACARIAS



# DIÁRIO OFICIAL

## MUNICÍPIO DE ZACARIAS

Conforme Lei Municipal nº 1.496, de 10 de setembro de 2018

Quinta-feira, 27 de novembro de 2025

Ano VIII | Edição nº 1292

Página 9 de 60

### Município de Zacarias

#### RELATÓRIO RESUMIDO DA EXECUÇÃO ORÇAMENTÁRIA

#### DEMONSTRATIVO DA EXECUÇÃO DAS DESPESAS POR FUNÇÃO E SUBFUNÇÃO

#### ORÇAMENTOS FISCAIS E DA SEGURIDADE SOCIAL

PERÍODO: Janeiro a Outubro 2025/BIMESTRE Setembro - Outubro

RREO – Anexo 2 (LRF, Art. 52, inciso II, alínea “c”)

RS 1

FUNÇÃO/SUBFUNÇÃO	DOTAÇÃO INICIAL	DOTAÇÃO ATUALIZADA (a)	DESPESAS EMPENHADAS			SALDO A EMPENHAR (c) = (a-b)	DESPESAS LIQUIDADAS			SALDO A LIQUIDAR (e) = (b-d)	INSCRITAS EM RESTOS A PAGAR NÃO PROCESSADOS (f)
			BIMESTRE	JAN A OUT (b)	% (b/total b)		BIMESTRE	JAN A OUT (d)	% (d/total d)		
Agricultura	44.000,00	44.000,00	6.888,34	34.076,26	0,09	9.923,74	6.888,34	34.076,26	0,10	0,00	0,00
Abastecimento	44.000,00	44.000,00	6.888,34	34.076,26	0,09	9.923,74	6.888,34	34.076,26	0,10	0,00	0,00
Transporte	49.000,00	49.000,00	9.443,96	42.631,05	0,11	6.368,95	9.443,96	42.631,05	0,12	0,00	0,00
Transporte Rodoviário	49.000,00	49.000,00	9.443,96	42.631,05	0,11	6.368,95	9.443,96	42.631,05	0,12	0,00	0,00
Desporto e Lazer	20.000,00	20.000,00	2.020,30	9.987,68	0,03	10.012,32	2.020,30	9.987,68	0,03	0,00	0,00
Desporto Comunitário	15.000,00	15.000,00	1.345,18	6.652,40	0,02	8.347,60	1.345,18	6.652,40	0,02	0,00	0,00
Lazer	5.000,00	5.000,00	675,12	3.335,28	0,01	1.664,72	675,12	3.335,28	0,01	0,00	0,00
Encargos Especiais	963.000,00	963.000,00	160.500,00	802.500,00	2,03	160.500,00	160.500,00	802.500,00	2,32	0,00	0,00
Outros Encargos Especiais	963.000,00	963.000,00	160.500,00	802.500,00	2,03	160.500,00	160.500,00	802.500,00	2,32	0,00	0,00
<b>TOTAL (III) = (I + II)</b>	<b>44.684.000,00</b>	<b>60.200.770,93</b>	<b>8.021.894,18</b>	<b>39.443.164,76</b>	<b>100,00</b>	<b>20.757.606,17</b>	<b>7.562.330,27</b>	<b>34.649.261,23</b>	<b>100,00</b>	<b>4.793.903,53</b>	<b>0,00</b>

Nota: Durante o exercício, somente as despesas liquidadas são consideradas executadas. No encerramento do exercício, as despesas não liquidadas inscritas em restos a pagar processados são também consideradas executadas.

Dessa forma, para maior transparência, as despesas executadas estão segregadas em:

. a) Despesas liquidadas, consideradas aquelas em que houve a entrega do material ou serviço, nos termos do art. 63 da Lei 4.320/64;

. b) Despesas empenhadas mas não liquidadas, inscritas em Restos a Pagar processados, consideradas liquidadas no encerramento do exercício, por força do art.35, inciso II da Lei 4.320/64.

\_\_\_\_\_  
HEDER JEAN BRUNO DE OLIVEIRA

PREFEITO MUNICIPAL

\_\_\_\_\_  
PABLIOLA SAMANTA MARQUIOLI ANIZIO

TÉCNICO EM CONTABILIDADE - 1SP218365/0-0

\_\_\_\_\_  
LINDALCI BARBOSA LEAL ALCANTARA

CONTROLE INTERNO

FONTE: SCPI - Contabilidade [9.50.29.1309], MUNICÍPIO DE ZACARIAS



# DIÁRIO OFICIAL

## MUNICÍPIO DE ZACARIAS

Conforme Lei Municipal nº 1.496, de 10 de setembro de 2018

Quinta-feira, 27 de novembro de 2025

Ano VIII | Edição nº 1292

Página 10 de 60

### Município de Zacarias

#### RELATÓRIO RESUMIDO DA EXECUÇÃO ORÇAMENTÁRIA

#### DEMONSTRATIVO DA RECEITA CORRENTE LÍQUIDA

#### ORÇAMENTO FISCAL E DA SEGURIDADE SOCIAL

#### NOV/2024 A OUT/2025

RREO – ANEXO 3 (LRF, Art. 53, inciso I)

R\$ 1

ESPECIFICAÇÃO	EVOLUÇÃO DA RECEITA REALIZADA NOS ÚLTIMOS 12 MESES												TOTAL (ULTIMOS 12 MESES)
	NOV/2024	DEZ/2024	JAN/2025	FEV/2025	MAR/2025	ABR/2025	MAI/2025	JUN/2025	JUL/2025	AGO/2025	SET/2025	OUT/2025	
<b>RECEITAS CORRENTES (I)</b>	5.421.849,17	5.263.355,56	3.627.920,18	4.088.336,50	3.426.984,10	4.267.498,89	3.943.369,05	3.995.636,37	5.028.023,01	3.622.107,91	4.417.805,74	4.232.914,47	51.335.800,95
Receita Tributária	2.088.288,92	381.778,87	197.144,83	367.544,40	135.914,65	276.783,14	217.347,16	303.610,04	881.620,87	323.447,15	313.330,47	919.023,35	6.405.833,85
Receita de Contribuições	106.034,42	213.938,69	111.439,49	115.430,31	10.500,52	225.262,64	110.115,41	120.001,67	114.531,12	115.715,87	115.080,80	116.119,63	1.474.170,57
Receita Patrimonial	241.175,97	208.092,11	26.502,83	143.214,15	286.586,46	266.398,14	388.874,27	161.204,80	153.248,63	312.591,14	266.053,65	168.139,95	2.622.082,10
Receita Agropecuária	0,00	0,00	0,00	0,00	0,00	0,00	0,00	0,00	0,00	0,00	0,00	0,00	0,00
Receita Industrial	0,00	0,00	0,00	0,00	0,00	0,00	0,00	0,00	0,00	0,00	0,00	0,00	0,00
Receita de Serviços	393,60	393,60	98,40	1.289,20	0,00	1.244,56	2.676,77	257,33	1.341,21	672,14	1.294,37	367,47	10.028,65
Transferências Correntes	2.968.364,53	4.445.124,85	3.287.085,79	3.456.798,19	2.989.954,45	3.493.517,16	3.212.434,27	3.406.509,39	3.872.820,33	2.865.370,38	3.717.696,18	3.025.197,01	40.740.872,53
Outras Transferências Correntes	17.591,73	14.027,44	5.648,84	4.060,25	4.028,02	4.293,25	11.921,17	4.053,14	4.460,85	4.311,23	4.350,27	4.067,06	82.813,25
<b>DEDUÇÕES (II)</b>	759.026,47	819.004,85	676.144,18	734.531,25	768.274,42	762.476,98	915.672,14	632.374,16	638.652,91	750.670,39	725.216,60	651.441,78	8.833.486,13
Contribuição do Servidor a R.P.P.S	106.034,42	213.938,69	111.439,49	115.430,31	10.500,52	225.262,64	110.115,41	120.001,67	114.531,12	115.715,87	115.080,80	116.119,63	1.474.170,57
Receitas de Compensação Previdenciária	2.272,87	4.545,74	2.272,87	2.272,87	2.381,26	2.381,26	2.381,26	2.381,26	2.381,26	2.381,26	2.381,26	2.381,26	30.414,43
Ganhos com Aplicação Financeira do RPPS	133.058,85	0,00	6.017,48	0,00	282.030,86	0,00	243.372,89	0,00	10.945,93	134.791,27	101.024,82	44,61	911.286,71
Dedução da Receita para Formação do FUNDEB	517.660,33	600.520,42	556.414,34	616.828,07	473.361,78	534.833,08	559.802,58	509.991,23	510.794,60	497.781,99	506.729,72	532.896,28	6.417.614,42
<b>RECEITA CORRENTE LÍQUIDA (III) = (I - II)</b>	4.662.822,70	4.444.350,71	2.951.776,00	3.353.805,25	2.658.709,68	3.505.021,91	3.027.696,91	3.363.262,21	4.389.370,10	2.871.437,52	3.692.589,14	3.581.472,69	42.502.314,82
( - ) Transferências obrigatórias da União relativas às emendas individuais (art. 166-A, § 1º, da CF) (IV)	24,22	24,30	0,00	14,61	0,00	200.029,43	16,45	18,00	17,53	20,67	19,12	20,37	200.204,70
<b>RECEITA CORRENTE LÍQUIDA AJUSTADA PARA CÁLCULO DOS LIMITES DE ENDIVIDAMENTO (V) = (III - IV)</b>	4.662.798,48	4.444.326,41	2.951.776,00	3.353.790,64	2.658.709,68	3.304.992,48	3.027.680,46	3.363.244,21	4.389.352,57	2.871.416,85	3.692.570,02	3.581.452,32	42.302.110,12
( - ) Transferências obrigatórias da União relativas às emendas de bancada (art. 166, § 16, da CF) (VI)	0,00	0,00	0,00	0,00	0,00	0,00	0,00	0,00	0,00	0,00	0,00	0,00	0,00
Vencimento dos agentes comunitários de saúde e dos agentes de combate às endemias (EC 120/2022) (VII)	22.592,00	45.184,00	24.288,00	24.288,00	24.288,00	24.288,00	24.288,00	24.288,00	24.288,00	24.288,00	24.288,00	24.288,00	310.656,00
<b>RECEITA CORRENTE LÍQUIDA AJUSTADA PARA CÁLCULO DOS LIMITES DA DESPESA COM PESSOAL (VIII) = (V - VI - VII)</b>	4.640.206,48	4.399.142,41	2.927.488,00	3.329.502,64	2.634.421,68	3.280.704,48	3.003.392,46	3.338.956,21	4.365.064,57	2.847.128,85	3.668.282,02	3.557.164,32	41.991.454,12

HEDER JEAN BRUNO DE OLIVEIRA

PREFEITO MUNICIPAL

PABLIOLA SAMANTA MARQUIOLI ANIZIO

TÉCNICO EM CONTABILIDADE - ISP218365/0-0

LINDALCI BARBOSA LEAL ALCANTARA

CONTROLE INTERNO



# DIÁRIO OFICIAL

## MUNICÍPIO DE ZACARIAS

Conforme Lei Municipal nº 1.496, de 10 de setembro de 2018

Quinta-feira, 27 de novembro de 2025

Ano VIII | Edição nº 1292

Página 11 de 60

### RELATÓRIO RESUMIDO DA EXECUÇÃO ORÇAMENTÁRIA DEMONSTRATIVOS DAS RECEITAS E DESPESAS PREVIDENCIÁRIAS DO REGIME PRÓPRIO DOS SERVIDORES PÚBLICOS PERÍODO: Janeiro a Outubro 2025/BIMESTRE Setembro - Outubro

1 de 2

RREO – ANEXO 4 (LRF, art. 53, inciso II)

RS 1

RECEITAS PREVIDENCIÁRIAS	PREVISÃO ANUAL INICIAL (a)	PREVISÃO ANUAL ATUALIZADA (b)	RECEITAS PREVISTAS ATÉ O BIMESTRE (c)	RECEITAS REALIZADAS ATÉ O BIMESTRE (d)
RECEITAS CORRENTES (I)	2.916.000,00	2.916.000,00	2.553.131,42	1.956.021,14
Receitas de Contribuições	1.375.000,00	1.375.000,00	1.056.533,46	1.154.197,46
Contribuição do Servidor Ativo Civil	1.367.000,00	1.367.000,00	1.050.002,30	1.148.479,44
Contribuição do Servidor Inativo Civil	5.000,00	5.000,00	4.107,00	3.490,22
Contribuição de Pensionista Civil	3.000,00	3.000,00	2.424,16	2.227,80
Compensação Previdenciária entre RGPS e RPPS	30.000,00	30.000,00	26.806,84	23.595,82
Receita Patrimonial	1.510.000,00	1.510.000,00	1.468.957,82	778.227,86
Receitas Imobiliárias	0,00	0,00	0,00	0,00
Receitas de Valores Mobiliários	1.510.000,00	1.510.000,00	1.468.957,82	778.227,86
Outras Receitas Patrimoniais	0,00	0,00	0,00	0,00
Outras Receitas Correntes	1.000,00	1.000,00	833,30	0,00
RECEITAS DE CAPITAL (II)	0,00	0,00	0,00	0,00
Alienação de Bens	0,00	0,00	0,00	0,00
Amortização de Empréstimos	0,00	0,00	0,00	0,00
Outras Receitas de Capital	0,00	0,00	0,00	0,00
RECEITAS INTRA-ORÇAMENTÁRIAS (III)	2.847.000,00	2.847.000,00	2.250.786,83	2.350.040,38
Contribuição Patronal do Exercício	1.884.000,00	1.884.000,00	1.448.286,70	1.547.540,38
Contribuição Patronal Ativo Civil	1.884.000,00	1.884.000,00	1.448.286,70	1.547.540,38
Contribuição Patronal Inativo Civil	0,00	0,00	0,00	0,00
Contribuição Patronal Pensionista Civil	0,00	0,00	0,00	0,00
Receita de Capital Intra-Orçamentária	0,00	0,00	0,00	0,00
Alienação de Bens	0,00	0,00	0,00	0,00
Amortização de Empréstimos	0,00	0,00	0,00	0,00
Outras Receitas de Capital	0,00	0,00	0,00	0,00
Outras Receitas Intra-Orçamentárias	963.000,00	963.000,00	802.500,13	802.500,00
DEDUÇÕES DE RECEITA ORÇAMENTÁRIA IV	0,00	0,00	0,00	0,00
TRANSFERÊNCIAS FINANCEIRAS PARA COBERTURA DE DÉFICIT (V)	0,00	0,00	0,00	802.500,00
OUTROS APORTES FINANCEIROS AO RPPS (VI)	0,00	0,00	0,00	0,00
TOTAL DAS RECEITAS PREVIDENCIÁRIAS (VII) = (I+II+III+V+VI) - IV	5.763.000,00	5.763.000,00	4.803.918,25	5.108.561,52

FONTE: SCPI - Contabilidade [9.50.29.1309], MUNICÍPIO DE ZACARIAS



# DIÁRIO OFICIAL

## MUNICÍPIO DE ZACARIAS

Conforme Lei Municipal nº 1.496, de 10 de setembro de 2018

Quinta-feira, 27 de novembro de 2025

Ano VIII | Edição nº 1292

Página 12 de 60

### RELATÓRIO RESUMIDO DA EXECUÇÃO ORÇAMENTÁRIA DEMONSTRATIVOS DAS RECEITAS E DESPESAS PREVIDENCIÁRIAS DO REGIME PRÓPRIO DOS SERVIDORES PÚBLICOS PERÍODO: Janeiro a Outubro 2025/BIMESTRE Setembro - Outubro

2 de 2

RREO – ANEXO 4 (LRF, art. 53, inciso II)

RS 1

DESPESAS PREVIDENCIÁRIAS	DOTAÇÃO INICIAL (a)	DOTAÇÃO ATUALIZADA (b)	DESPESAS EMPENHADAS ATÉ O BIMESTRE (c)	DESPESAS LIQUIDADAS ATÉ O BIMESTRE (d)
ADMINISTRAÇÃO (VII)	684.000,00	784.000,00	382.960,40	350.463,28
Despesas Correntes	654.000,00	754.000,00	382.960,40	350.463,28
Despesas de Capital	30.000,00	30.000,00	0,00	0,00
PREVIDÊNCIA SOCIAL (VIII)	3.800.000,00	3.800.000,00	2.741.792,08	2.741.792,08
Aposentadorias	3.000.000,00	3.000.000,00	2.275.642,88	2.275.642,88
Pensões	800.000,00	800.000,00	466.149,20	466.149,20
Outras Despesas Previdenciárias	0,00	0,00	0,00	0,00
Compensações a Regimes de Previdência	0,00	0,00	0,00	0,00
RESERVA DO RPPS (SUPERÁVIT PREVISTO NO ORÇAMENTO) (IX)	1.079.000,00	979.000,00	0,00	0,00
TOTAL DAS DESPESAS PREVIDENCIÁRIAS (X)=(VII+VIII+IX)	5.563.000,00	5.563.000,00	3.124.752,48	3.092.255,36
RESULTADO PREVIDENCIÁRIO (XI) = (VII - X)	200.000,00	200.000,00	1.679.165,77	2.016.306,16

\_\_\_\_\_  
HEDER JEAN BRUNO DE OLIVEIRA

\_\_\_\_\_  
PABLIOLA SAMANTA MARQUIOLI ANIZIO

\_\_\_\_\_  
LINDALCI BARBOSA LEAL ALCANTARA

PREFEITO MUNICIPAL

TÉCNICO EM CONTABILIDADE - 1SP218365/0-0

CONTROLE INTERNO

Nota: Durante o exercício, somente as despesas liquidadas são consideradas executadas. No encerramento do exercício, as despesas não liquidadas inscritas em restos a pagar processados são também consideradas executadas.

Dessa forma, para maior transparência, as despesas executadas estão segregadas em:

. a) Despesas liquidadas, consideradas aquelas em que houve a entrega do material ou serviço, nos termos do art. 63 da Lei 4.320/64;

. b) Despesas empenhadas mas não liquidadas, inscritas em Restos a Pagar processados, consideradas liquidadas no encerramento do exercício, por força do art.35, inciso II da Lei 4.320/64.



# DIÁRIO OFICIAL

## MUNICÍPIO DE ZACARIAS

Conforme Lei Municipal nº 1.496, de 10 de setembro de 2018

Quinta-feira, 27 de novembro de 2025

Ano VIII | Edição nº 1292

Página 13 de 60

### Município de Zacarias

#### RELATÓRIO RESUMIDO DA EXECUÇÃO ORÇAMENTÁRIA

#### DEMONSTRATIVO DOS RESULTADOS PRIMÁRIO E NOMINAL

#### ORÇAMENTO FISCAL E DA SEGURIDADE SOCIAL

PERÍODO: Janeiro a Outubro 2025/BIMESTRE Setembro - Outubro

Página 1 de 2

R\$ 1

RREO – Anexo 6 (LDB, Art. 72)

RECEITAS FISCAIS	PREVISÃO ANUAL	PREVISÃO ANUAL	RECEITAS REALIZADAS
	INICIAL	ATUALIZADA	ATÉ O BIMESTRE
<b>RECEITAS FISCAIS CORRENTES (I)</b>	46.893.000,00	46.893.000,00	38.659.117,62
Receita Tributária	3.827.000,00	3.827.000,00	3.935.766,06
Receita de Contribuição	1.375.000,00	1.375.000,00	1.154.197,46
Receita Previdenciária	1.375.000,00	1.375.000,00	1.154.197,46
Outras Contribuições	0,00	0,00	0,00
Receita Patrimonial Líquida	227.000,00	227.000,00	181.335,42
Receita Patrimonial	2.781.000,00	2.781.000,00	2.172.814,02
(-) Aplicações Financeiras	2.554.000,00	2.554.000,00	1.991.478,60
Transferências Correntes	41.158.000,00	41.158.000,00	33.327.383,15
Demais Receitas Correntes	306.000,00	306.000,00	60.435,53
Diversas Receitas Correntes	306.000,00	306.000,00	60.435,53
<b>RECEITAS DE CAPITAL (II)</b>	10.000,00	10.000,00	875.000,00
Operações de Crédito (III)	0,00	0,00	0,00
Amortização de Empréstimos (IV)	0,00	0,00	0,00
Alienação de Ativos	10.000,00	10.000,00	0,00
Receitas de Alienação de Investimentos Temporários (V)	0,00	0,00	0,00
Receitas de Alienação de Investimentos Permanentes (VI)	0,00	0,00	0,00
Outras Alienações de Bens	10.000,00	10.000,00	0,00
Transferências de Capital	0,00	0,00	875.000,00
Convênios	0,00	0,00	375.000,00
Outras Transferências de Capital	0,00	0,00	500.000,00
Outras Receitas de Capital	0,00	0,00	0,00
<b>RECEITAS FISCAIS DE CAPITAL (VII)=(II-III-IV-V-VI)</b>	10.000,00	10.000,00	875.000,00
<b>DEDUÇÕES DA RECEITA (VIII)</b>	6.541.000,00	6.541.000,00	5.299.433,67
<b>RECEITAS FISCAIS LÍQUIDAS (IX)=(I+VII-VIII)</b>	40.362.000,00	40.362.000,00	34.234.683,95
DESPESAS FISCAIS	DOTAÇÃO ANUAL	DOTAÇÃO ANUAL	DESPESAS LIQUIDADAS
	INICIAL	ATUALIZADA	ATÉ O BIMESTRE
<b>DESPESAS CORRENTES (X)</b>	40.766.900,00	46.302.855,36	29.876.748,18
Pessoal e Encargos Sociais	21.073.300,00	22.914.821,01	15.941.968,13
Juros e Encargos da Dívida (XI)	20.000,00	20.000,00	382,80
Outras Despesas Correntes	19.673.600,00	23.368.034,35	13.934.397,25
<b>DESPESAS FISCAIS CORRENTES (XII) = ( X - XI)</b>	40.746.900,00	46.282.855,36	29.876.365,38
<b>DESPESAS DE CAPITAL (XIII)</b>	633.100,00	10.594.215,57	2.422.259,52
Investimentos	633.100,00	10.594.215,57	2.422.259,52
Inversões Financeiras	0,00	0,00	0,00
Concessão de Empréstimos (XIV)	0,00	0,00	0,00
Aquisição de Título de Capital já Integralizado (XV)	0,00	0,00	0,00
Demais Inversões Financeiras	0,00	0,00	0,00
Amortização da Dívida (XVI)	0,00	0,00	0,00
<b>DESPESAS FISCAIS DE CAPITAL (XVII)=(XIII-XIV-XV-XVI)</b>	633.100,00	10.594.215,57	2.422.259,52
<b>RESERVA DE CONTINGÊNCIA (XVIII)</b>	1.329.000,00	1.229.000,00	0,00
<b>DESPESAS FISCAIS LÍQUIDAS (XIX)=(XII+XVII+XVIII)</b>	42.709.000,00	58.106.070,93	32.298.624,90
<b>RESULTADO PRIMÁRIO (IX-XIX)</b>	-2.347.000,00	-17.744.070,93	1.936.059,05

FONTE: SCPI - Contabilidade [9.50.29.1309], MUNICÍPIO DE ZACARIAS



# DIÁRIO OFICIAL

## MUNICÍPIO DE ZACARIAS

Conforme Lei Municipal nº 1.496, de 10 de setembro de 2018

Quinta-feira, 27 de novembro de 2025

Ano VIII | Edição nº 1292

Página 14 de 60

### Município de Zacarias

#### RELATÓRIO RESUMIDO DA EXECUÇÃO ORÇAMENTÁRIA

#### DEMONSTRATIVO DOS RESULTADOS PRIMÁRIO E NOMINAL

#### ORÇAMENTO FISCAL E DA SEGURIDADE SOCIAL

PERÍODO: Janeiro a Outubro 2025/BIMESTRE Setembro - Outubro

Página 2 de 2

R\$ 1

RREO – Anexo 6 (LDB, Art. 72)

DISCRIMINAÇÃO DA META FISCAL PARA O RESULTADO PRIMÁRIO		Jan a Out/2025		
Meta de resultado primário fixada no Anexo de Metas Fiscais da LDO para o exercício de referência		2.019.000,00		
ESPECIFICAÇÃO	Em 31/Dez/2024 (a)	Jul a Ago/2025	Set a Out/2025	
	(a)	(b)	(c)	
DÍVIDA CONSOLIDADA (I)	0,00	0,00	0,00	
DEDUÇÕES (II)	14.164.823,66	15.620.144,48	16.037.466,57	
Ativo Disponível	14.448.959,90	15.615.076,60	16.031.964,09	
Haveres Financeiros	18.556,22	26.005,94	26.005,94	
(-) Restos a Pagar Processados	284.811,26	0,00	0,00	
(-) Depósitos Restituíveis e Valores Vinculados	17.881,20	20.938,06	20.503,46	
DÍVIDA CONSOLIDADA LÍQUIDA (III) = (I - II)	-14.164.823,66	-15.620.144,48	-16.037.466,57	
RECEITA DE PRIVATIZAÇÕES (IV)	0,00	0,00	0,00	
PASSIVOS RECONHECIDOS (V)	0,00	0,00	0,00	
DÍVIDA FISCAL LÍQUIDA (III + IV - V)	-14.164.823,66	-15.620.144,48	-16.037.466,57	
ESPECIFICAÇÃO	PERÍODO DE REFERÊNCIA			
	Em 31/Dez/2024 (a) (c-b)	Jan a Out/2025 (b) (c-a)		
RESULTADO NOMINAL	-417.322,09	-1.872.642,91		
DISCRIMINAÇÃO DA META FISCAL PARA O RESULTADO NOMINAL		VALOR		
Meta de resultado nominal fixada no Anexo de Metas Fiscais da LDO para o exercício de referência		0,00		

\_\_\_\_\_  
HEDER JEAN BRUNO DE OLIVEIRA

PREFEITO MUNICIPAL

\_\_\_\_\_  
PABLIOLA SAMANTA MARQUIOLI ANIZIO

TÉCNICO EM CONTABILIDADE - 1SP218365/0-0

\_\_\_\_\_  
LINDALCI BARBOSA LEAL ALCANTARA

CONTROLE INTERNO



# DIÁRIO OFICIAL

## MUNICÍPIO DE ZACARIAS

Conforme Lei Municipal nº 1.496, de 10 de setembro de 2018

Quinta-feira, 27 de novembro de 2025

Ano VIII | Edição nº 1292

Página 15 de 60

### Município de Zacarias

#### RELATÓRIO RESUMIDO DA EXECUÇÃO ORÇAMENTÁRIA

#### DEMONSTRATIVO DOS RESTOS A PAGAR POR PODER E ORGÃO

#### ORÇAMENTO FISCAL E DA SEGURIDADE SOCIAL

PERÍODO: Janeiro a Outubro 2025/BIMESTRE Setembro - Outubro

1 de 1

RREO – Anexo 7 (LRF, art. 53, inciso V)

RS 1

PODER / ORGÃO	RESTOS A PAGAR PROCESSADOS E NÃO PROCESSADOS LIQUIDADOS EM EXERCÍCIOS ANTERIORES					RESTOS A PAGAR NÃO PROCESSADOS					Saldo Total L = (e + k)	
	Inscritos		Pagos (c)	Cancelados (d)	Saldo = (a+b) - (c+d)	Inscritos		Liquidados (h)	Pagos (i)	Cancelados (j)		Saldo k = (f+g) - (i+j)
	Exercícios Anteriores (a)	Em 31 de Dezembro 2024 (b)				Exercícios Anteriores (f)	Em 31 de Dezembro 2024 (g)					
RESTOS A PAGAR (EXCETO INTRA-ORÇAMENTÁRIOS) (I)	0,00	284.811,26	284.811,26	0,00	0,00	381.000,02	866.089,01	1.159.531,43	1.159.531,43	81.557,58	6.000,02	6.000,02
01 PODER LEGISLATIVO	0,00	0,00	0,00	0,00	0,00	0,00	30.180,00	30.180,00	30.180,00	0,00	0,00	0,00
0101 CAMARA MUNICIPAL	0,00	0,00	0,00	0,00	0,00	0,00	30.180,00	30.180,00	30.180,00	0,00	0,00	0,00
02 PODER EXECUTIVO	0,00	284.811,26	284.811,26	0,00	0,00	381.000,02	835.909,01	1.129.351,43	1.129.351,43	81.557,58	6.000,02	6.000,02
0201 D M ADMINISTRAÇÃO E FINANÇAS	0,00	48.683,38	48.683,38	0,00	0,00	0,02	66.394,01	60.637,12	60.637,12	5.756,89	0,02	0,02
0202 D M EDUCAÇÃO BÁSICA	0,00	75.391,02	75.391,02	0,00	0,00	0,00	250.993,57	199.867,89	199.867,89	51.125,68	0,00	0,00
0203 D M FUNDO MUNICIPAL DE SAÚDE	0,00	83.489,10	83.489,10	0,00	0,00	0,00	64.654,00	52.089,60	52.089,60	12.564,40	0,00	0,00
0204 D M CULTURA, DESPORTO, LAZER E TURISMO	0,00	16.272,85	16.272,85	0,00	0,00	0,00	15.687,77	7.593,69	7.593,69	8.094,08	0,00	0,00
0205 D M FUNDO MUNICIPAL DE ASSISTÊNCIA SOCIAL	0,00	13.697,29	13.697,29	0,00	0,00	0,00	5.812,32	3.742,04	3.742,04	2.070,28	0,00	0,00
0206 D M SERVIÇOS PÚBLICOS	0,00	39.102,63	39.102,63	0,00	0,00	381.000,00	431.771,36	805.421,09	805.421,09	1.350,27	6.000,00	6.000,00
0207 D M TRABALHO, AGRICULTURA E MEIO AMBIENTE	0,00	8.174,99	8.174,99	0,00	0,00	0,00	595,98	0,00	0,00	595,98	0,00	0,00
RESTOS A PAGAR (INTRA-ORÇAMENTÁRIOS) (II)	0,00	0,00	0,00	0,00	0,00	0,00	0,00	0,00	0,00	0,00	0,00	0,00
01 PODER LEGISLATIVO	0,00	0,00	0,00	0,00	0,00	0,00	0,00	0,00	0,00	0,00	0,00	0,00
02 PODER EXECUTIVO	0,00	0,00	0,00	0,00	0,00	0,00	0,00	0,00	0,00	0,00	0,00	0,00
TOTAL (III) = (I + II)	0,00	284.811,26	284.811,26	0,00	0,00	381.000,02	866.089,01	1.159.531,43	1.159.531,43	81.557,58	6.000,02	6.000,02

\_\_\_\_\_  
HEDER JEAN BRUNO DE OLIVEIRA

PREFEITO MUNICIPAL

\_\_\_\_\_  
PABLIOLA SAMANTA MARQUIOLI ANIZIO

TÉCNICO EM CONTABILIDADE - 1SP218365/0-0

\_\_\_\_\_  
LINDALCI BARBOSA LEAL ALCANTARA

CONTROLE INTERNO

FONTE: SCPI - Contabilidade [9.50.29.1309], MUNICÍPIO DE ZACARIAS



# DIÁRIO OFICIAL

## MUNICÍPIO DE ZACARIAS

Conforme Lei Municipal nº 1.496, de 10 de setembro de 2018

Quinta-feira, 27 de novembro de 2025

Ano VIII | Edição nº 1292

Página 16 de 60



### Município de Zacarias

#### RELATÓRIO RESUMIDO DA EXECUÇÃO ORÇAMENTÁRIA

#### DEMONSTRATIVO DAS RECEITAS E DESPESAS COM MANUTENÇÃO E DESENVOLVIMENTO DO ENSINO - MDE - MUNICÍPIOS

#### ORÇAMENTO FISCAL E DA SEGURIDADE SOCIAL

PERÍODO: Janeiro a Outubro 2025/BIMESTRE Setembro - Outubro

Página 1 de 5

R\$ 1

RREO – Anexo 8 (LDB, Art. 72)

RECEITAS RESULTANTES DE IMPOSTOS (Art. 212 e 212-A da Constituição Federal)			
RECEITA RESULTANTE DE IMPOSTOS	PREVISÃO ATUALIZADA (a)	RECEITAS REALIZADAS JAN A OUT	
1- RECEITA DE IMPOSTOS	3.739.000,00	3.883.469,08	
1.1- Receita Resultante do Imposto sobre a Propriedade Predial e Territorial Urbana – IPTU	863.000,00	689.579,88	
1.2- Receita Resultante do Imposto sobre Transmissão Inter Vivos – ITBI	601.000,00	1.461.319,88	
1.3- Receita Resultante do Imposto sobre Serviços de Qualquer Natureza – ISS	910.000,00	574.251,55	
1.4- Receita Resultante do Imposto de Renda Retido na Fonte – IRRF	1.365.000,00	1.158.317,77	
2- RECEITA DE TRANSFERÊNCIAS CONSTITUCIONAIS E LEGAIS	34.705.000,00	27.868.077,66	
2.1- Cota-Parte FPM	19.150.000,00	15.307.183,58	
2.1.1- Parcela referente à CF, art. 159, I, alínea B	17.150.000,00	13.936.276,98	
2.1.2- Parcela referente à CF, art. 159, I, alínea D e E	2.000.000,00	1.370.906,60	
2.2- Cota-Parte ICMS	14.053.000,00	11.199.981,84	
2.3- Cota-Parte IPI-Exportação	64.000,00	81.451,07	
2.4- Cota-Parte ITR	600.000,00	493.992,78	
2.5- Cota-Parte IPVA	838.000,00	785.468,39	
2.6- Cota-Parte IOF-Ouro	0,00	0,00	
2.7- Outras Transferências ou Compensações Financeiras Provenientes de Impostos e Transferências Constitucionais	0,00	0,00	
3- TOTAL DA RECEITA RESULTANTE DE IMPOSTOS (1 + 2)	38.444.000,00	31.751.546,74	
4- TOTAL DESTINADO AO FUNDEB - 20% DE ((2.1.1) + (2.2) + (2.3) + (2.4) + (2.5) + (2.7))1	6.541.000,00	5.299.433,67	
5- VALOR MÍNIMO A SER APLICADO ALÉM DO VALOR DESTINADO AO FUNDEB - 5% DE ((2.1.1) + (2.2) + (2.3) + (2.4) + (2.5) + (2.7)) + 25% DE ((1.1) + (1.2) + (1.3) + (1.4) + (2.1.2) + (2.6))	3.070.000,00	2.638.452,47	

FUNDEB			
RECEITAS DO FUNDEB RECEBIDAS NO EXERCÍCIO	PREVISÃO ATUALIZADA (a)	RECEITAS REALIZADAS JAN A OUT	
6- TOTAL DAS RECEITAS DO FUNDEB RECEBIDAS	2.216.000,00	1.695.091,18	
6.1- FUNDEB - Impostos e Transferências de Impostos	2.216.000,00	1.695.091,18	
6.1.1- Principal	2.200.000,00	1.685.278,07	
6.1.2- Rendimentos de Aplicação Financeira	16.000,00	9.813,11	
6.1.3- Ressarcimento de recursos do Fundeb	0,00	0,00	
6.2- FUNDEB - Complementação da União - VAAF	0,00	0,00	
6.2.1- Principal	0,00	0,00	
6.2.2- Rendimentos de Aplicação Financeira	0,00	0,00	
6.2.3- Ressarcimento de recursos do Fundeb	0,00	0,00	
6.3- FUNDEB - Complementação da União - VAAT	0,00	0,00	
6.3.1- Principal	0,00	0,00	
6.3.2- Rendimentos de Aplicação Financeira	0,00	0,00	
6.3.3- Ressarcimento de recursos do Fundeb	0,00	0,00	
6.4- FUNDEB - Complementação da União - VAAR	0,00	0,00	
6.4.1- Principal	0,00	0,00	
6.4.2- Rendimentos de Aplicação Financeira	0,00	0,00	
6.4.3- Ressarcimento de recursos do Fundeb	0,00	0,00	
7- RESULTADO LÍQUIDO DAS TRANSFERÊNCIAS DO FUNDEB (6.1.1 - 4)	-4.341.000,00	-3.614.155,60	



# DIÁRIO OFICIAL

## MUNICÍPIO DE ZACARIAS

Conforme Lei Municipal nº 1.496, de 10 de setembro de 2018

Quinta-feira, 27 de novembro de 2025

Ano VIII | Edição nº 1292

Página 17 de 60



### Município de Zacarias

#### RELATÓRIO RESUMIDO DA EXECUÇÃO ORÇAMENTÁRIA

#### DEMONSTRATIVO DAS RECEITAS E DESPESAS COM MANUTENÇÃO E DESENVOLVIMENTO DO ENSINO - MDE - MUNICÍPIOS

#### ORÇAMENTO FISCAL E DA SEGURIDADE SOCIAL

PERÍODO: Janeiro a Outubro 2025/BIMESTRE Setembro - Outubro

Página 2 de 5

R\$ 1

RREO – Anexo 8 (LDB, Art. 72)

RECURSOS RECEBIDOS EM EXERCÍCIOS ANTERIORES E NÃO UTILIZADOS (SUPERÁVIT)		VALOR				
8- TOTAL DOS RECURSOS DE SUPERÁVIT		16.217,37				
8.1- SUPERÁVIT DO EXERCÍCIO IMEDIATAMENTE ANTERIOR		16.217,37				
8.2- SUPERÁVIT RESIDUAL DE OUTROS EXERCÍCIOS		0,00				
9- TOTAL DOS RECURSOS DO FUNDEB DISPONÍVEIS PARA UTILIZAÇÃO (6 + 8)		1.711.308,55				
DESPESAS COM RECURSOS DO FUNDEB	DOTAÇÃO ATUALIZADA (c)	DESPESAS EMPENHADAS JAN A OUT (d)	DESPESAS LIQUIDADAS JAN A OUT (e)	DESPESAS PAGAS JAN A OUT (f)	INSCRITAS EM RESTOS A PAGAR NÃO PROCESSADOS (g)	
10- TOTAL DAS DESPESAS COM RECURSOS DO FUNDEB	2.186.719,44	1.693.904,48	1.693.904,48	1.689.785,11	0,00	
10.1- PROFISSIONAIS DA EDUCAÇÃO BÁSICA	2.150.719,44	1.670.392,06	1.670.392,06	1.670.392,06	0,00	
10.1.1- Educação Infantil	868.000,00	680.499,60	680.499,60	680.499,60	0,00	
10.1.2- Ensino Fundamental	1.282.719,44	989.892,46	989.892,46	989.892,46	0,00	
10.1.3- Educação de Jovens e Adultos	0,00	0,00	0,00	0,00	0,00	
10.1.4- Educação Especial	0,00	0,00	0,00	0,00	0,00	
10.1.5- Administração Geral	0,00	0,00	0,00	0,00	0,00	
10.2- OUTRAS DESPESAS	36.000,00	23.512,42	23.512,42	19.393,05	0,00	
10.2.1- Educação Infantil	25.000,00	16.094,19	16.094,19	13.192,22	0,00	
10.2.2- Ensino Fundamental	11.000,00	7.418,23	7.418,23	6.200,83	0,00	
10.2.3- Educação de Jovens e Adultos	0,00	0,00	0,00	0,00	0,00	
10.2.4- Educação Especial	0,00	0,00	0,00	0,00	0,00	
10.2.5- Administração Geral	0,00	0,00	0,00	0,00	0,00	
10.2.6- Transporte (Escolar)	0,00	0,00	0,00	0,00	0,00	
10.2.7- Outras	0,00	0,00	0,00	0,00	0,00	
INDICADORES DO FUNDEB						
DESPESAS CUSTEADAS COM RECEITAS DO FUNDEB RECEBIDAS NO EXERCÍCIO	DESPESAS EMPENHADAS JAN A OUT (d)	DESPESAS LIQUIDADAS JAN A OUT (e)	DESPESAS PAGAS JAN A OUT (f)	INSCRITAS EM RESTOS A PAGAR NÃO PROCESSADOS (g)	INSCRITAS EM RESTOS A PAGAR NÃO PROC. (sem disponibilidade de caixa) (h)	DESPESAS LIQUIDADAS/EMPENHADAS EM VALOR SUP. AO TOTAL DAS RECEITAS RECEB. NO EXERCÍCIO (i)
11- TOTAL DAS DESPESAS CUSTEADAS COM RECURSOS DO FUNDEB RECEBIDAS NO EXERCÍCIO	1.677.185,04	1.677.185,04	1.673.065,67	0,00	0,00	0,00
11.1- Total das Despesas custeadas com FUNDEB - Impostos e Transferências de Impostos	1.677.185,04	1.677.185,04	1.673.065,67	0,00	0,00	0,00
11.2- Total das Despesas custeadas com FUNDEB - Complementação da União - VAAF	0,00	0,00	0,00	0,00	0,00	0,00
11.3- Total das Despesas custeadas com FUNDEB - Complementação da União - VAAT	0,00	0,00	0,00	0,00	0,00	0,00
11.4- Total das Despesas custeadas com FUNDEB - Complementação da União - VAAR	0,00	0,00	0,00	0,00	0,00	0,00
12- TOTAL DAS DESPESAS DO FUNDEB COM PROFISSIONAIS DA EDUCAÇÃO BÁSICA	1.653.672,62	1.653.672,62	1.653.672,62	0,00	0,00	0,00
13- TOTAL DAS DESPESAS CUSTEADAS COM FUNDEB - COMPLEMENTAÇÃO DA UNIÃO - VAAT APLICADAS NA EDUCAÇÃO INFANTIL	0,00	0,00	0,00	0,00	0,00	0,00
14- TOTAL DAS DESPESAS CUSTEADAS COM FUNDEB - COMPLEMENTAÇÃO DA UNIÃO - VAAT APLICADAS EM DESPESA DE CAPITAL	0,00	0,00	0,00	0,00	0,00	0,00
INDICADORES - Art. 212-A, inciso XI e § 3º - Constituição Federal12	VALOR EXIGIDO (j)	VALOR APLICADO (k)	VALOR CONSIDERADO APÓS DEDUÇÕES (l)	% APLICADO10 (m)		
15- Mínimo de 70% do FUNDEB na Remuneração dos Profissionais da Educação Básica	1.186.563,83	1.653.672,62	1.653.672,62	97,56		
16- Percentual da Complementação da União ao FUNDEB - VAAT na Educação Infantil (INDICADOR IEI)	0,00	0,00	0,00	0,00		
17- Mínimo de 15% da Complementação da União ao FUNDEB - VAAT em Despesa de Capital	0,00	0,00	0,00	0,00		
INDICADOR - Art.25, § 3º - Lei nº 14.113, de 2020 - (Máx. de 10% de Superávit)3	VALOR MÁX. PERMITIDO (n)	VALOR NÃO APLICADO (o)	VALOR NÃO APLICADO APÓS AJUSTE (p)	VALOR NÃO APLICADO EXCED. AO MÁX. PERMIT.(q)	% NÃO APLICADO (r)	
18- Total da Receita Recebida e não Aplicada no Exercício	169.509,12	17.906,14	17.906,14	0,00	1,06	



# DIÁRIO OFICIAL

## MUNICÍPIO DE ZACARIAS

Conforme Lei Municipal nº 1.496, de 10 de setembro de 2018

Quinta-feira, 27 de novembro de 2025

Ano VIII | Edição nº 1292

Página 18 de 60



### Município de Zacarias

#### RELATÓRIO RESUMIDO DA EXECUÇÃO ORÇAMENTÁRIA

#### DEMONSTRATIVO DAS RECEITAS E DESPESAS COM MANUTENÇÃO E DESENVOLVIMENTO DO ENSINO - MDE - MUNICÍPIOS

#### ORÇAMENTO FISCAL E DA SEGURIDADE SOCIAL

PERÍODO: Janeiro a Outubro 2025/BIMESTRE Setembro - Outubro

Página 3 de 5

R\$ 1

RREO – Anexo 8 (LDB, Art. 72)

INDICADOR - Art.25, § 3º - Lei nº 14.113, de 2020 (Aplicação do Superávit de Exercício Anterior)3	Valor de Superávit Permitido no Exercício Anterior (s)	Valor não Aplicado No Exercício Anterior (t)	Valor de Superávit Aplicado até o 1º Quadrimestre (u)	Valor Aplicado Após o 1º Quadrimestre (v)	Valor Total de Sup. Não Aplicado Até o Final do Exercício (w)	Valor de Superávit Permitido no Ex. Ant. não Aplicado no Exercício Atual (x)
19- Total das Despesas Custeadas com Superávit do FUNDEB	0,00	0,00	16.719,44	0,00	-16.719,44	0,00
19.1- Total das Despesas custeadas com FUNDEB - Impostos e Transferências de Impostos	0,00	0,00	16.719,44	0,00	-16.719,44	0,00
19.2- Total das Despesas custeadas com FUNDEB - Complementação da União (VAAF + VAAT + VAAR)	0,00	0,00	0,00	0,00	0,00	0,00
<b>DESPESAS COM MANUTENÇÃO E DESENVOLVIMENTO DO ENSINO – MDE - CUSTEADAS COM RECEITA DE IMPOSTOS (EXCETO FUNDEB)</b>						
DESPESAS COM AÇÕES TÍPICAS DE MDE - RECEITAS DE IMPOSTOS EXCETO FUNDEB (Por Subfunção)	DOTAÇÃO ATUALIZADA (c)	DESPESAS EMPENHADAS JAN A OUT (d)	DESPESAS LIQUIDADAS JAN A OUT (e)	DESPESAS PAGAS JAN A OUT (f)	INSCRITAS EM RESTOS A PAGAR NÃO PROCESSADOS (g)	
20- TOTAL DAS DESPESAS COM AÇÕES TÍPICAS DE MDE CUSTEADAS COM RECEITAS DE IMPOSTOS	5.244.600,00	3.737.272,03	3.425.084,73	3.409.995,02	0,00	
20.1- Educação Infantil	2.324.000,00	1.383.473,85	1.267.169,50	1.264.126,24	0,00	
20.2- Ensino Fundamental	2.920.600,00	2.353.798,18	2.157.915,23	2.145.868,78	0,00	
20.3- Educação de Jovens e Adultos	0,00	0,00	0,00	0,00	0,00	
20.4- Educação Especial	0,00	0,00	0,00	0,00	0,00	
20.5- Administração Geral	0,00	0,00	0,00	0,00	0,00	
20.6- Transporte (Escolar)	0,00	0,00	0,00	0,00	0,00	
20.7- Outras	0,00	0,00	0,00	0,00	0,00	
<b>DESPESAS COM MANUTENÇÃO E DESENVOLVIMENTO DO ENSINO – MDE - CUSTEADAS COM RECEITA DE IMPOSTOS E COM RECURSOS DO FUNDEB</b>						
DESPESAS COM AÇÕES TÍPICAS DE MDE - RECEITAS DE IMPOSTOS E RECURSOS DO FUNDEB (Por área de Atuação)6	DOTAÇÃO ATUALIZADA (c)	DESPESAS EMPENHADAS JAN A OUT (d)	DESPESAS LIQUIDADAS JAN A OUT (e)	DESPESAS PAGAS JAN A OUT (f)	INSCRITAS EM RESTOS A PAGAR NÃO PROCESSADOS (g)	
21- TOTAL DAS DESPESAS COM AÇÕES TÍPICAS DE MDE CUSTEADAS COM RECEITAS DE IMPOSTOS E FUNDEB	7.447.319,44	5.431.176,51	5.118.989,21	5.099.780,13	0,00	
21.1- Educação Infantil	3.225.000,00	2.080.067,64	1.963.763,29	1.957.818,06	0,00	
21.1.1- Creche	1.029.000,00	714.479,51	646.920,52	645.641,96	0,00	
21.1.2- Pré-Escola	2.196.000,00	1.365.588,13	1.316.842,77	1.312.176,10	0,00	
21.2- Ensino Fundamental	4.222.319,44	3.351.108,87	3.155.225,92	3.141.962,07	0,00	
<b>APURAÇÃO DAS DESPESAS PARA FINS DE LIMITE MÍNIMO CONSTITUCIONAL</b>				<b>VALOR</b>		
22- TOTAL DAS DESPESAS DE MDE CUSTEADAS COM RECURSOS DE IMPOSTOS = L20(d ou e)				3.425.084,73		
23- TOTAL DAS RECEITAS TRANSFERIDAS AO FUNDEB = (L4)				5.299.433,67		
24- (-) RECEITAS DO FUNDEB NÃO UTILIZADAS NO EXERCÍCIO, EM VALOR SUPERIOR A 10% = L18(q)				0,00		
25- (-) SUPERÁVIT PERMITIDO NO EXERCÍCIO IMEDIATAMENTE ANTERIOR NÃO APLICADO NO EXERCÍCIO ATUAL = L19.1(x)				0,00		
26- (-) RESTOS A PAGAR NÃO PROCESSADOS INSCRITOS NO EXERCÍCIO SEM DISPONIBILIDADE FINANCEIRA DE RECURSOS DE IMPOSTOS4				0,00		
27- (-) CANCELAMENTO, NO EXERCÍCIO, DE RESTOS A PAGAR INSCRITOS COM DISPONIBILIDADE FINANCEIRA DE RECURSOS DE IMPOSTOS VINCULADOS AO ENSINO = (L30.1(af))				27.325,68		
28- TOTAL DAS DESPESAS PARA FINS DE LIMITE (22 + 23 - 24 - 25 - 26 - 27)				8.697.192,72		



# DIÁRIO OFICIAL

## MUNICÍPIO DE ZACARIAS

Conforme Lei Municipal nº 1.496, de 10 de setembro de 2018

Quinta-feira, 27 de novembro de 2025

Ano VIII | Edição nº 1292

Página 19 de 60



**Município de Zacarias**  
**RELATÓRIO RESUMIDO DA EXECUÇÃO ORÇAMENTÁRIA**  
**DEMONSTRATIVO DAS RECEITAS E DESPESAS COM MANUTENÇÃO E DESENVOLVIMENTO DO ENSINO - MDE - MUNICÍPIOS**  
**ORÇAMENTO FISCAL E DA SEGURIDADE SOCIAL**  
**PERÍODO: Janeiro a Outubro 2025/BIMESTRE Setembro - Outubro**

Página 4 de 5

R\$ 1

RREO – Anexo 8 (LDB, Art. 72)

APURAÇÃO DO LIMITE MÍNIMO CONSTITUCIONAL <sup>2</sup> e 5		VALOR EXIGIDO (z)	VALOR APLICADO (aa)	% APLICADO (ab)	
29- APLICAÇÃO EM MDE SOBRE A RECEITA RESULTANTE DE IMPOSTOS		7.937.886,68	8.697.192,72	27,39	
RESTOS A PAGAR INSCRITOS EM EXERCÍCIOS ANTERIORES DE DESPESAS CONSIDERADAS PARA CUMPRIMENTO DO LIMITE <sup>8</sup>	SALDO INICIAL (ac)	RP LIQUIDADOS (ad)	RP PAGOS (ae)	RP CANCELADOS (af)	SALDO FINAL (ag)
30- RESTOS A PAGAR DE DESPESAS COM MDE	212.198,85	144.299,94	184.873,17	27.325,68	0,00
30.1- Executadas com Recursos de Impostos e Transferências de Impostos	208.725,75	144.299,94	181.400,07	27.325,68	0,00
30.2- Executadas com Recursos do FUNDEB - Impostos	3.473,10	0,00	3.473,10	0,00	0,00
30.3- Executadas com Recursos do FUNDEB - Complementação da União (VAAT + VAAF + VAAR)	0,00	0,00	0,00	0,00	0,00
OUTRAS INFORMAÇÕES PARA CONTROLE					
RECEITAS ADICIONAIS PARA FINANCIAMENTO DO ENSINO		PREVISÃO ATUALIZADA (a)	RECEITAS REALIZADAS Até o Bimestre (b)		
31- TOTAL DAS RECEITAS ADICIONAIS PARA FINANCIAMENTO DO ENSINO			694.000,00	639.963,41	
31.1- RECEITA DE TRANSFERÊNCIA DO FNDE (INCLUINDO RENDIMENTOS DE APLICAÇÃO FINANCEIRA)			309.000,00	288.825,49	
31.1.1- Salário-Educação			194.000,00	178.421,17	
31.1.2- PDDE			0,00	0,00	
31.1.3- PNAE			115.000,00	110.403,09	
31.1.4- PNATE			0,00	0,00	
31.1.5- Outras Transferências do FNDE			0,00	1,23	
31.2- RECEITAS DE TRANSFERÊNCIAS DE CONVÊNIOS			385.000,00	351.137,92	
31.3- RECEITA DE ROYALTIES DESTINADOS À EDUCAÇÃO			0,00	0,00	
31.4- RECEITA DE OPERAÇÕES DE CRÉDITO VINCULADAS À EDUCAÇÃO			0,00	0,00	
31.5- RECEITA DE PRECATÓRIOS - FUNDEF E FUNDEB			0,00	0,00	
31.6- OUTRAS RECEITAS PARA FINANCIAMENTO DO ENSINO			0,00	0,00	
OUTRAS DESPESAS COM EDUCAÇÃO (Por Subfunção) <sup>6</sup>	DOTAÇÃO ATUALIZADA (c)	DESPESAS EMPENHADAS JAN A OUT (d)	DESPESAS LIQUIDADAS JAN A OUT (e)	DESPESAS PAGAS JAN A OUT (f)	INSCRITAS EM RESTOS A PAGAR NÃO PROCESSADOS (g)
32- TOTAL DAS OUTRAS DESPESAS COM EDUCAÇÃO	2.553.154,05	1.360.997,30	1.226.435,66	1.196.464,39	0,00
32.1- Educação Infantil	839.393,10	186.137,18	148.887,15	145.273,05	0,00
32.2- Ensino Fundamental	439.545,75	136.327,60	127.227,60	127.227,60	0,00
32.3- Ensino Médio	0,00	0,00	0,00	0,00	0,00
32.4- Ensino Superior	357.000,00	253.606,33	250.892,71	242.372,71	0,00
32.5- Ensino Profissional	0,00	0,00	0,00	0,00	0,00
32.6- Educação de Jovens e Adultos	0,00	0,00	0,00	0,00	0,00
32.7- Educação Especial	0,00	0,00	0,00	0,00	0,00
32.8- Outras	917.215,20	784.926,19	699.428,20	681.591,03	0,00
TOTAL GERAL DAS DESPESAS COM EDUCAÇÃO	DOTAÇÃO ATUALIZADA (c)	DESPESAS EMPENHADAS JAN A OUT (d)	DESPESAS LIQUIDADAS JAN A OUT (e)	DESPESAS PAGAS JAN A OUT (f)	INSCRITAS EM RESTOS A PAGAR NÃO PROCESSADOS (g)
33- TOTAL GERAL DAS DESPESAS COM EDUCAÇÃO (10 + 20 + 32)	9.984.473,49	6.792.173,81	6.345.424,87	6.296.244,52	0,00



# DIÁRIO OFICIAL

## MUNICÍPIO DE ZACARIAS

Conforme Lei Municipal nº 1.496, de 10 de setembro de 2018

Quinta-feira, 27 de novembro de 2025

Ano VIII | Edição nº 1292

Página 20 de 60



### Município de Zacarias

#### RELATÓRIO RESUMIDO DA EXECUÇÃO ORÇAMENTÁRIA

#### DEMONSTRATIVO DAS RECEITAS E DESPESAS COM MANUTENÇÃO E DESENVOLVIMENTO DO ENSINO - MDE - MUNICÍPIOS

#### ORÇAMENTO FISCAL E DA SEGURIDADE SOCIAL

PERÍODO: Janeiro a Outubro 2025/BIMESTRE Setembro - Outubro

Página 5 de 5

R\$ 1

RREO – Anexo 8 (LDB, Art. 72)

33.1- Despesas Correntes	8.971.134,64	6.592.969,01	6.185.050,07	6.135.869,72	0,00
33.1.1- Pessoal Ativo	4.643.719,44	3.378.941,90	3.378.941,90	3.374.468,19	0,00
33.1.2- Pessoal Inativo	0,00	0,00	0,00	0,00	0,00
33.1.3- Transferências às instituições comunitárias, confessionais ou filantrópicas sem fins lucrativos	103.000,00	102.233,88	70.117,10	70.117,10	0,00
33.1.4- Outras Despesas Correntes	4.224.415,20	3.111.793,23	2.735.991,07	2.691.284,43	0,00
33.2- Despesas de Capital	1.029.338,85	199.204,80	160.374,80	160.374,80	0,00
33.2.1- Transferências às instituições comunitárias, confessionais ou filantrópicas sem fins lucrativos	0,00	0,00	0,00	0,00	0,00
33.2.2- Outras Despesas de Capital	1.029.338,85	199.204,80	160.374,80	160.374,80	0,00
<b>CONTROLE DA DISPONIBILIDADE FINANCEIRA E CONCILIAÇÃO BANCÁRIA</b>			<b>FUNDEB (ah)</b>	<b>SALÁRIO EDUCAÇÃO (aj)</b>	
34- DISPONIBILIDADE FINANCEIRA EM 31 DE DEZEMBRO DO EXERCÍCIO ANTERIOR			19.690,47		406.448,22
35- (+) INGRESSO DE RECURSOS ATÉ O BIMESTRE (orçamentário)			1.695.091,18		178.421,17
36- (-) PAGAMENTOS EFETUADOS ATÉ O BIMESTRE (orçamentário e restos a pagar)			1.688.466,29		39.197,00
37- (=) DISPONIBILIDADE FINANCEIRA ATÉ O BIMESTRE			26.315,36		545.672,39
38- (+) AJUSTES POSITIVOS (RETENÇÕES E OUTROS VALORES EXTRAORÇAMENTÁRIOS)			0,00		5.325,85
39- (-) AJUSTES NEGATIVOS (OUTROS VALORES EXTRAORÇAMENTÁRIOS)			0,00		0,00
40- (=) SALDO FINANCEIRO CONCILIADO (Saldo Bancário)			26.315,36		550.998,24

HEDER JEAN BRUNO DE OLIVEIRA

PREFEITO MUNICIPAL

PABLIOLA SAMANTA MARQUIOLI ANIZIO

TÉCNICO EM CONTABILIDADE - 1SP218365/0-0

LINDALCI BARBOSA LEAL ALCANTARA

CONTROLE INTERNO

1) Os valores informados devem corresponder ao efetivamente transferido. Os percentuais correspondem ao disposto na legislação.

2) Limites mínimos anuais a serem cumpridos no encerramento do exercício.

3) 3 Art. 25, § 3º, Lei 14.113/2020: "Até 10% (dez por cento) dos recursos recebidos à conta dos Fundos, inclusive relativos à complementação da União, nos termos do § 2º do art. 16 desta Lei, poderão ser utilizados no primeiro quadrimestre do exercício imediatamente subsequente, mediante abertura de crédito adicional." utilizados no 1º trimestre do exercício imediatamente subsequente, mediante abertura de crédito adicional."

4) Os valores referentes à parcela dos Restos a Pagar inscritos sem disponibilidade financeira deverão ser informados somente no RREO do último bimestre do exercício.

5) Nos cinco primeiros bimestres do exercício o acompanhamento será feito com base na despesa liquidada. No último bimestre do exercício, o valor deverá corresponder ao total da despesa empenhada.

6) As linhas representam áreas de atuação e não correspondem exatamente às subfunções da Função Educação. As despesas classificadas nas demais subfunções típicas e nas subfunções atípicas deverão ser rateadas para essas áreas de atuação.

7) Valor inscrito em RPNP sem disponibilidade de caixa, que não será considerado na apuração dos indicadores e limites. Para as linhas 15, 16 e 17, deverá ser comparado o total inscrito em RPNP com a disponibilidade de caixa por fonte de recursos. Para a linha 14, deverá ser verificada a diferença entre a disponibilidade nas Fontes do Fundeb e os RPNP referentes a essas despesas. Para a linha 18, deverá ser verificada a diferença entre as disponibilidades na Fonte VAAT e os RPNP dessas despesas.

8) Controle da execução de restos a pagar considerados no cumprimento do limite mínimo dos exercícios anteriores.

9) Nesta coluna não devem ser informados valores inferiores a 0 (zero).

10) Essa coluna não deve conter percentual superior a 100%. Caso isso ocorra, em razão de valores informados na coluna (i), os percentuais devem ser ajustados para 100%.



# DIÁRIO OFICIAL

## MUNICÍPIO DE ZACARIAS

Conforme Lei Municipal nº 1.496, de 10 de setembro de 2018

Quinta-feira, 27 de novembro de 2025

Ano VIII | Edição nº 1292

Página 21 de 60

**Município de Zacarias**  
**RELATÓRIO RESUMIDO DA EXECUÇÃO ORÇAMENTÁRIA**  
**DEMONSTRATIVO DA RECEITA DE IMPOSTOS E DAS DESPESAS PRÓPRIAS COM SAÚDE**  
**ORÇAMENTOS FISCAIS E DA SEGURIDADE SOCIAL**  
**PERÍODO: Janeiro a Outubro 2025/BIMESTRE Setembro - Outubro**

RREO – ANEXO XII (LC nº 141/2012 art.35)

RS 1

RECEITAS RESULTANTES DE IMPOSTOS E TRANSFERÊNCIAS CONSTITUCIONAIS E LEGAIS	PREVISÃO INICIAL	PREVISÃO ATUALIZADA (a)	RECEITAS REALIZADAS	
			Até o Bimestre (b)	(%) (b/a)x100
RECEITA DE IMPOSTOS (I)	3.739.000,00	3.739.000,00	3.883.469,08	103,86
Receita Resultante do Imposto Predial e Territorial Urbano - IPTU	863.000,00	863.000,00	689.579,88	79,90
Receita Resultante do Imposto sobre Transmissão Inter Vivos - ITBI	601.000,00	601.000,00	1.461.319,88	243,15
Receita Resultante do Imposto sobre Serviços de Qualquer Natureza - ISS	910.000,00	910.000,00	574.251,55	63,10
Receita Resultante do Imposto sobre a Renda e Proventos de Qualquer Natureza Retido na Fonte – IRRF	1.365.000,00	1.365.000,00	1.158.317,77	84,86
RECEITA DE TRANSFERÊNCIAS CONSTITUCIONAIS E LEGAIS (II)	32.705.000,00	32.705.000,00	26.497.171,06	81,02
Cota-Parte FPM	17.150.000,00	17.150.000,00	13.936.276,98	81,26
Cota-Parte ITR	600.000,00	600.000,00	493.992,78	82,33
Cota-Parte IPVA	838.000,00	838.000,00	785.468,39	93,73
Cota-Parte ICMS	14.053.000,00	14.053.000,00	11.199.981,84	79,70
Cota-Parte IPI-Exportação	64.000,00	64.000,00	81.451,07	127,27
Outras Transferências ou Compensações Financeiras Provenientes de Impostos e Transferências Constitucionais	0,00	0,00	0,00	0,00
<b>TOTAL DAS RECEITAS RESULTANTES DE IMPOSTOS E TRANSFERÊNCIAS CONSTITUCIONAIS E LEGAIS - (III) = (I) + (II)</b>	<b>36.444.000,00</b>	<b>36.444.000,00</b>	<b>30.380.640,14</b>	<b>83,36</b>

DESPESAS COM AÇÕES E SERVIÇOS PÚBLICOS DE SAÚDE (ASPS) POR SUBFUNÇÃO E CATEGORIA ECONÔMICA	DOTAÇÃO INICIAL	DOTAÇÃO ATUALIZADA (c)	DESPESAS EMPENHADAS		DESPESAS LIQUIDADAS		DESPESAS PAGAS		INSCRITOS EM RESTOS A PAGAR NÃO PROCESSADOS (g)
			ATÉ BIMESTRE (d)	% (d/c) x 100	ATÉ BIMESTRE (e)	% (e/c) x 100	ATÉ BIMESTRE (f)	% (f/c) x 100	
ATENÇÃO BÁSICA (IV)	4.843.000,00	5.140.593,93	2.957.832,96	57,54	2.794.365,06	54,36	2.783.139,91	54,14	0,00
Despesas Correntes	4.823.000,00	4.778.593,93	2.723.824,39	57,00	2.616.436,70	54,75	2.605.211,55	54,52	0,00
Despesas de Capital	20.000,00	362.000,00	234.008,57	64,64	177.928,36	49,15	177.928,36	49,15	0,00
ASSISTÊNCIA HOSPITALAR E AMBULATORIAL (V)	1.299.000,00	1.750.800,00	1.424.880,80	81,38	1.190.072,48	67,97	1.168.346,16	66,73	0,00
Despesas Correntes	1.289.000,00	1.740.800,00	1.424.880,80	81,85	1.190.072,48	68,36	1.168.346,16	67,12	0,00
Despesas de Capital	10.000,00	10.000,00	0,00	0,00	0,00	0,00	0,00	0,00	0,00
SUPOORTE PROFILÁTICO E TERAPÊUTICO (VI)	1.286.000,00	1.294.000,00	1.049.242,78	81,09	997.206,55	77,06	989.267,96	76,45	0,00
Despesas Correntes	1.276.000,00	1.284.000,00	1.049.242,78	81,72	997.206,55	77,66	989.267,96	77,05	0,00
Despesas de Capital	10.000,00	10.000,00	0,00	0,00	0,00	0,00	0,00	0,00	0,00
VIGILÂNCIA SANITÁRIA (VII)	115.000,00	115.000,00	46.550,11	40,48	40.795,47	35,47	37.364,50	32,49	0,00
Despesas Correntes	105.000,00	105.000,00	46.550,11	44,33	40.795,47	38,85	37.364,50	35,59	0,00
Despesas de Capital	10.000,00	10.000,00	0,00	0,00	0,00	0,00	0,00	0,00	0,00
VIGILÂNCIA EPIDEMIOLÓGICA (VIII)	112.000,00	112.000,00	45.553,85	40,67	45.553,85	40,67	45.033,85	40,21	0,00
Despesas Correntes	112.000,00	112.000,00	45.553,85	40,67	45.553,85	40,67	45.033,85	40,21	0,00
Despesas de Capital	0,00	0,00	0,00	0,00	0,00	0,00	0,00	0,00	0,00
ALIMENTAÇÃO E NUTRIÇÃO (IX)	0,00	0,00	0,00	0,00	0,00	0,00	0,00	0,00	0,00
Despesas Correntes	0,00	0,00	0,00	0,00	0,00	0,00	0,00	0,00	0,00
Despesas de Capital	0,00	0,00	0,00	0,00	0,00	0,00	0,00	0,00	0,00
OUTRAS SUBFUNÇÕES (X)	2.032.000,00	2.051.500,00	1.557.709,78	75,93	1.484.865,29	72,38	1.403.122,86	68,39	0,00
Despesas Correntes	2.022.000,00	2.041.500,00	1.557.709,78	76,30	1.484.865,29	72,73	1.403.122,86	68,73	0,00
Despesas de Capital	10.000,00	10.000,00	0,00	0,00	0,00	0,00	0,00	0,00	0,00
<b>TOTAL (XI) = (IV + V + VI + VII + VIII + IX + X)</b>	<b>9.687.000,00</b>	<b>10.463.893,93</b>	<b>7.081.770,28</b>	<b>67,68</b>	<b>6.552.858,70</b>	<b>62,62</b>	<b>6.426.275,24</b>	<b>61,41</b>	<b>0,00</b>



# DIÁRIO OFICIAL

## MUNICÍPIO DE ZACARIAS

Conforme Lei Municipal nº 1.496, de 10 de setembro de 2018

Quinta-feira, 27 de novembro de 2025

Ano VIII | Edição nº 1292

Página 22 de 60

**Município de Zacarias**  
RELATÓRIO RESUMIDO DA EXECUÇÃO ORÇAMENTÁRIA  
**DEMONSTRATIVO DA RECEITA DE IMPOSTOS E DAS DESPESAS PRÓPRIAS COM SAÚDE**  
ORÇAMENTOS FISCAIS E DA SEGURIDADE SOCIAL  
PERÍODO: Janeiro a Outubro 2025/BIMESTRE Setembro - Outubro

RREO – ANEXO XII (LC nº 141/2012 art.35)

RS 1

APURAÇÃO DO CUMPRIMENTO DO LIMITE MÍNIMO PARA APLICAÇÃO EM ASPS	Despesas Empenhadas (d)	Despesas Liquidadas (e)	Despesas Pagas (f)
Total das Despesas com ASPS (XII) = (XI)	7.081.770,28	6.552.858,70	6.426.275,24
(-) Restos a Pagar Não Processados Inscritos Indevidamente no Exercício sem Disponibilidade Financeira (XIII)	0,00	0,00	0,00
(-) Despesas Custeadas com Recursos Vinculados à Parcela do Percentual Mínimo que não foi Aplicada em ASPS em Exercícios Anteriores (XIV)	0,00	0,00	0,00
(-) Despesas Custeadas com Disponibilidade de Caixa Vinculada aos Restos a Pagar Cancelados (XV)	0,00	0,00	0,00
(=) VALOR APLICADO EM ASPS (XVI) = (XII - XIII - XIV - XV)	7.081.770,28	6.552.858,70	6.426.275,24
Despesa Mínima a ser Aplicada em ASPS (XVII) = (III) x 15% (LC 141/2012)	0,00	4.557.096,02	0,00
Diferença entre o Valor Aplicado e a Despesa Mínima a ser Aplicada (XVIII) = (XVI (d ou e) - XVII)	0,00	1.995.762,68	0,00
Limite não Cumprido (XIX) = (XVIII) (Quando valor for inferior a zero)	0,00	0,00	0,00
PERCENTUAL DA RECEITA DE IMPOSTOS E TRANSFERÊNCIAS CONSTITUCIONAIS E LEGAIS APLICADO EM ASPS (XVI / III)*100 (mínimo de 15% conforme LC nº 141/2012 ou % da Lei Orgânica Municipal)	23,31	21,57	

CONTROLE DO VALOR REFERENTE AO PERCENTUAL MÍNIMO NÃO CUMPRIDO EM EXERCÍCIOS ANTERIORES PARA FINS DE APLICAÇÃO DOS RECURSOS VINCULADOS CONFORME ARTIGOS 25 E 26 DA LC 141/2012	LIMITE NÃO CUMPRIDO				Saldo Final (não aplicado) (l) = (h - (i ou j))
	Saldo Inicial (no Exercício atual) (h)	Despesas Custeadas no Exercício de Referência			
		Empenhadas (i)	Liquidadas (j)	Pagas (k)	
Diferença de limite não cumprido em 2025 (saldo inicial = XIXd)	0,00	0,00	0,00	0,00	0,00
Diferença de limite não cumprido em 2024 (saldo inicial igual ao saldo final do demonstrativo do exercício anterior)	0,00	0,00	0,00	0,00	0,00
Diferença de limite não cumprido em Exercícios Anteriores (saldo inicial igual ao saldo final do demonstrativo do exercício anterior)	0,00	0,00	0,00	0,00	0,00
TOTAL DA DIFERENÇA DE LIMITE NÃO CUMPRIDO EM EXERCÍCIOS ANTERIORES (XX)	0,00	0,00	0,00	0,00	0,00

EXERCÍCIO DO EMPENHO	Valor Mínimo para aplicação em ASPS (m)	Valor aplicado em ASPS no exercício (n)	Valor aplicado além do limite mínimo (o) = (n - m), se < 0, então (o) = 0	Total inscrito em RP no exercício (p)	RPNP Inscritos Indevidamente no no Exercício sem Disponibilidade Financeira q = (XIVd)	Valor inscrito em RP considerado no Limite (r) = (p - (o + q)) se < 0, então (r) = (0)	Total de RP pagos (s)	Total de RP a pagar (t)	Total de RP cancelados ou prescritos (u)	Diferença entre o valor aplicado além do limite e o total de RP cancelados (v) = ((o + q) - u)
Empenhos de 2025	0,00	0,00	0,00	0,00	0,00	0,00	0,00	0,00	0,00	0,00
Empenhos de 2024	0,00	0,00	0,00	0,00	0,00	0,00	0,00	0,00	0,00	0,00
Empenhos de 2023	0,00	0,00	0,00	0,00	0,00	0,00	0,00	0,00	0,00	0,00
Empenhos de 2022	0,00	0,00	0,00	0,00	0,00	0,00	0,00	0,00	0,00	0,00
Empenhos de 2021 e anteriores	0,00	0,00	0,00	0,00	0,00	0,00	0,00	0,00	0,00	0,00



# DIÁRIO OFICIAL

## MUNICÍPIO DE ZACARIAS

Conforme Lei Municipal nº 1.496, de 10 de setembro de 2018

Quinta-feira, 27 de novembro de 2025

Ano VIII | Edição nº 1292

Página 23 de 60

### Município de Zacarias

#### RELATÓRIO RESUMIDO DA EXECUÇÃO ORÇAMENTÁRIA

#### DEMONSTRATIVO DA RECEITA DE IMPOSTOS E DAS DESPESAS PRÓPRIAS COM SAÚDE

#### ORÇAMENTOS FISCAIS E DA SEGURIDADE SOCIAL

PERÍODO: Janeiro a Outubro 2025/BIMESTRE Setembro - Outubro

RREO – ANEXO XII (LC nº 141/2012 art.35)

RS 1

TOTAL DOS RESTOS A PAGAR CANCELADOS OU PRESCRITOS ATÉ O FINAL DO EXERCÍCIO ATUAL QUE AFETARAM O CUMPRIMENTO DO LIMITE (XXI) (soma dos saldos negativos da coluna "v")	0,00
TOTAL DOS RESTOS A PAGAR CANCELADOS OU PRESCRITOS ATÉ O FINAL DO EXERCÍCIO ANTERIOR QUE AFETARAM O CUMPRIMENTO DO LIMITE (XXII) (valor informado no demonstrativo do exercício anterior)	0,00
TOTAL DOS RESTOS A PAGAR CANCELADOS OU PRESCRITOS NO EXERCÍCIO ATUAL QUE AFETARAM O CUMPRIMENTO DO LIMITE (XXIII) = (XXI - XXII) (Artigo 24 § 1º e 2º da LC 141/2012)	0,00

CONTROLE DE RESTOS A PAGAR CANCELADOS OU PRESCRITOS CONSIDERADOS PARA FINS DE APLICAÇÃO DA DISPONIBILIDADE DE CAIXA CONFORME ARTIGO 24§ 1º e 2º DA LC 141/2012	RESTOS A PAGAR CANCELADOS OU PRESCRITOS				Saldo Final (não aplicado) (aa) = (w - (x ou y))
	Saldo Inicial (no Exercício atual) (w)	Despesas Custeadas no Exercício de Referência			
		Empenhadas (x)	Liquidadas (y)	Pagas (z)	
Restos a pagar cancelados ou prescritos em 2025 a serem compensados (XXIV) (saldo inicial = XXIII)	0,00	0,00	0,00	0,00	0,00
Restos a pagar cancelados ou prescritos em 2024 a serem compensados (XXV) (saldo inicial igual ao saldo final do demonstrativo do exercício anterior)	0,00	0,00	0,00	0,00	0,00
Restos a pagar cancelados ou prescritos em exercícios anteriores a serem compensados (XXVI) (saldo inicial igual ao saldo final do demonstrativo do exercício anterior)	0,00	0,00	0,00	0,00	0,00
TOTAL DE RESTOS A PAGAR CANCELADOS OU PRESCRITOS A COMPENSAR (XXVII)	0,00	0,00	0,00	0,00	0,00

RECEITAS ADICIONAIS PARA O FINANCIAMENTO DA SAÚDE NÃO COMPUTADAS NO CÁLCULO DO MÍNIMO	PREVISÃO INICIAL	PREVISÃO ATUALIZADA (a)	RECEITAS REALIZADAS	
			Até o Bimestre (b)	(%) (b/a)x100
RECEITAS DE TRANSFERÊNCIAS PARA A SAÚDE (XXVIII)	1.551.000,00	1.551.000,00	2.248.061,38	144,94
Proveniente da União	1.365.000,00	1.365.000,00	1.188.610,01	87,08
Proveniente dos Estados	186.000,00	186.000,00	1.059.451,37	569,60
Proveniente de outros Municípios	0,00	0,00	0,00	0,00
RECEITA DE OPERAÇÕES DE CRÉDITO INTERNAS E EXTERNAS VINCULADAS A SAÚDE (XXIX)	0,00	0,00	0,00	0,00
OUTRAS RECEITAS (XXX)	0,00	0,00	0,00	0,00
TOTAL DE RECEITAS ADICIONAIS PARA FINANCIAMENTO DA SAÚDE (XXXI) = (XXVIII + XXIX + XXX)	1.551.000,00	1.551.000,00	2.248.061,38	144,94



# DIÁRIO OFICIAL

## MUNICÍPIO DE ZACARIAS

Conforme Lei Municipal nº 1.496, de 10 de setembro de 2018

Quinta-feira, 27 de novembro de 2025

Ano VIII | Edição nº 1292

Página 24 de 60

### Município de Zacarias

#### RELATÓRIO RESUMIDO DA EXECUÇÃO ORÇAMENTÁRIA

#### DEMONSTRATIVO DA RECEITA DE IMPOSTOS E DAS DESPESAS PRÓPRIAS COM SAÚDE

#### ORÇAMENTOS FISCAIS E DA SEGURIDADE SOCIAL

PERÍODO: Janeiro a Outubro 2025/BIMESTRE Setembro - Outubro

RREO – ANEXO XII (LC nº 141/2012 art.35)

DESPESAS COM SAUDE POR SUBFUNÇÕES E CATEGORIA ECONÔMICA NÃO COMPUTADAS NO CÁLCULO DO MÍNIMO	DOTAÇÃO INICIAL	DOTAÇÃO ATUALIZADA ( c )	DESPESAS EMPENHADAS		DESPESAS LIQUIDADAS		DESPESAS PAGAS		RS 1 INSCRITOS EM RESTOS A PAGAR NÃO PROCESSADOS ( g )
			ATÉ BIMESTRE ( d )	% ( d/c ) x 100	ATÉ BIMESTRE ( e )	% ( e/c ) x 100	ATÉ BIMESTRE ( f )	% ( f/c ) x 100	
ATENÇÃO BÁSICA (XXXII)	1.309.000,00	5.011.481,82	2.798.944,11	55,85	2.651.244,85	52,90	2.646.439,53	52,81	0,00
Despesas Correntes	1.263.000,00	3.792.516,91	1.858.803,11	49,01	1.719.711,25	45,34	1.714.905,93	45,22	0,00
Despesas de Capital	46.000,00	1.218.964,91	940.141,00	77,13	931.533,60	76,42	931.533,60	76,42	0,00
ASSISTÊNCIA HOSPITALAR E AMBULATORIAL (XXXIII)	12.000,00	21.779,53	19.622,01	90,09	19.622,01	90,09	19.622,01	90,09	0,00
Despesas Correntes	12.000,00	21.779,53	19.622,01	90,09	19.622,01	90,09	19.622,01	90,09	0,00
Despesas de Capital	0,00	0,00	0,00	0,00	0,00	0,00	0,00	0,00	0,00
SUPORTE PROFILÁTICO E TERAPÊUTICO (XXXIV)	23.000,00	86.411,44	10.577,65	12,24	1.102,50	1,28	1.102,50	1,28	0,00
Despesas Correntes	23.000,00	86.411,44	10.577,65	12,24	1.102,50	1,28	1.102,50	1,28	0,00
Despesas de Capital	0,00	0,00	0,00	0,00	0,00	0,00	0,00	0,00	0,00
VIGILÂNCIA SANITÁRIA (XXXV)	12.000,00	97.322,78	27.520,71	28,28	27.520,71	28,28	27.520,71	28,28	0,00
Despesas Correntes	12.000,00	97.322,78	27.520,71	28,28	27.520,71	28,28	27.520,71	28,28	0,00
Despesas de Capital	0,00	0,00	0,00	0,00	0,00	0,00	0,00	0,00	0,00
VIGILÂNCIA EPIDEMIOLÓGICA (XXXVI)	120.000,00	244.315,63	118.642,66	48,56	118.391,50	48,46	118.391,50	48,46	0,00
Despesas Correntes	114.000,00	238.315,63	118.642,66	49,78	118.391,50	49,68	118.391,50	49,68	0,00
Despesas de Capital	6.000,00	6.000,00	0,00	0,00	0,00	0,00	0,00	0,00	0,00
ALIMENTAÇÃO E NUTRIÇÃO (XXXVII)	0,00	0,00	0,00	0,00	0,00	0,00	0,00	0,00	0,00
Despesas Correntes	0,00	0,00	0,00	0,00	0,00	0,00	0,00	0,00	0,00
Despesas de Capital	0,00	0,00	0,00	0,00	0,00	0,00	0,00	0,00	0,00
OUTRAS SUBFUNÇÕES (XXXVIII)	181.000,00	218.845,36	122.210,10	55,84	122.210,10	55,84	122.210,10	55,84	0,00
Despesas Correntes	181.000,00	218.845,36	122.210,10	55,84	122.210,10	55,84	122.210,10	55,84	0,00
Despesas de Capital	0,00	0,00	0,00	0,00	0,00	0,00	0,00	0,00	0,00
TOTAL DAS DESPESAS NÃO COMPUTADAS NO CÁLCULO DO MÍNIMO (XXXIX) = (XXXII + XXXIII + XXXIV + XXXV + XXXVI + XXXVII + XXXVIII)	1.657.000,00	5.680.156,56	3.097.517,24	54,53	2.940.091,67	51,76	2.935.286,35	51,68	0,00



# DIÁRIO OFICIAL

## MUNICÍPIO DE ZACARIAS

Conforme Lei Municipal nº 1.496, de 10 de setembro de 2018

Quinta-feira, 27 de novembro de 2025

Ano VIII | Edição nº 1292

Página 25 de 60

### Município de Zacarias

#### RELATÓRIO RESUMIDO DA EXECUÇÃO ORÇAMENTÁRIA

#### DEMONSTRATIVO DA RECEITA DE IMPOSTOS E DAS DESPESAS PRÓPRIAS COM SAÚDE

#### ORÇAMENTOS FISCAIS E DA SEGURIDADE SOCIAL

PERÍODO: Janeiro a Outubro 2025/BIMESTRE Setembro - Outubro

RREO – ANEXO XII (LC nº 141/2012 art.35)

DESPESAS TOTAIS COM SAÚDE	DOTAÇÃO INICIAL	DOTAÇÃO ATUALIZADA (c)	DESPESAS EMPENHADAS		DESPESAS LIQUIDADAS		DESPESAS PAGAS		RS 1 INSCRITOS EM RESTOS A PAGAR NÃO PROCESSADOS (g)
			ATÉ BIMESTRE (d)	% (d/c) x 100	ATÉ BIMESTRE (e)	% (e/c) x 100	ATÉ BIMESTRE (f)	% (f/c) x 100	
ATENÇÃO BÁSICA (XL) = (IV + XXXII)	6.152.000,00	10.152.075,75	5.756.777,07	56,71	5.445.609,91	53,64	5.429.579,44	53,48	0,00
ASSISTÊNCIA HOSPITALAR E AMBULATORIAL (XLI) = (V + XXXIII)	1.311.000,00	1.772.579,53	1.444.502,81	81,49	1.209.694,49	68,24	1.187.968,17	67,02	0,00
SUORTE PROFILÁTICO E TERAPÊUTICO (XLII) = (VI + XXXIV)	1.309.000,00	1.380.411,44	1.059.820,43	76,78	998.309,05	72,32	990.370,46	71,74	0,00
VIGILÂNCIA SANITÁRIA (XLIII) = (VII + XXXV)	127.000,00	212.322,78	74.070,82	34,89	68.316,18	32,18	64.885,21	30,56	0,00
VIGILÂNCIA EPIDEMIOLÓGICA (XLIV) = (VIII + XXXVI)	232.000,00	356.315,63	164.196,51	46,08	163.945,35	46,01	163.425,35	45,87	0,00
ALIMENTAÇÃO E NUTRIÇÃO (XLV) = (XIX + XXXVII)	0,00	0,00	0,00	0,00	0,00	0,00	0,00	0,00	0,00
OUTRAS SUBFUNÇÕES (XLVI) = (X + XXXVIII)	2.213.000,00	2.270.345,36	1.679.919,88	73,99	1.607.075,39	70,79	1.525.332,96	67,19	0,00
TOTAL DAS DESPESAS COM SAÚDE (XLVII) = (XI + XXXIX)	11.344.000,00	16.144.050,49	10.179.287,52	63,05	9.492.950,37	58,80	9.361.561,59	57,99	0,00

1) Essa linha apresentará valor somente no Relatório Resumido da Execução Orçamentária do último bimestre do exercício.

2) O valor apresentado na intercessão com a coluna "i" ou com a coluna "h+i" (último bimestre) deverá ser o mesmo apresentado no "total j".

3) O valor apresentado na intercessão com a coluna "i" ou com a coluna "h+i" (último bimestre) deverá ser o mesmo apresentado no "total k".

4) Limite anual mínimo a ser cumprido no encerramento do exercício. Deverá ser informado o limite estabelecido na Lei Orgânica do Município quando o percentual nela estabelecido for superior ao fixado na LC nº 141/2012

5) Durante o exercício esse valor servirá para o monitoramento previsto no art. 23 da LC 141/2012

6) No último bimestre, será utilizada a fórmula  $[VI(h+i) - (15 \times IIIb)/100]$ .

7) Essa coluna poderá ser apresentada somente no último bimestre

HEDER JEAN BRUNO DE OLIVEIRA

PREFEITO MUNICIPAL

PABLIOLA SAMANTA MARQUIOLI ANIZIO

TÉCNICO EM CONTABILIDADE - 1SP218365/0-O

LINDALCI BARBOSA LEAL ALCANTARA

CONTROLE INTERNO



# DIÁRIO OFICIAL


## MUNICÍPIO DE ZACARIAS

Conforme Lei Municipal nº 1.496, de 10 de setembro de 2018

Quinta-feira, 27 de novembro de 2025

Ano VIII | Edição nº 1292

Página 26 de 60

 <p>Sistema de Informações Contábeis e Fiscais do Setor Público Brasileiro TESOURO NACIONAL</p>	<b>Relatório Resumido de Execução Orçamentária</b>
	<b>Prefeitura Municipal de Zacarias - SP (Poder Executivo)</b>
	<b>Orçamentos Fiscal e da Seguridade Social</b>
	<b>CNPJ:</b>
	<b>Exercício: 2025</b>
	<b>Período de referência: 5º bimestre</b>

### RREO-Anexo 01 | Tabela 1.0 - Balanço Orçamentário

Receitas Orçamentárias	Estágios da Receita Orçamentária							SALDO (a-c)
	PREVISÃO INICIAL	PREVISÃO ATUALIZADA (a)	RECEITAS REALIZADAS					
			No Bimestre (b)	% (b/a)	Até o Bimestre (c)	% (c/a)		
<b>Receitas Orçamentárias</b>	-	-	-	-	-	-	-	-
RECEITAS (EXCETO INTRA-ORÇAMENTÁRIAS) (I)	42.916.000,00	42.916.000,00	7.611.094,21	17,73	36.226.162,55	84,41	6.689.837,45	
RECEITAS CORRENTES	42.906.000,00	42.906.000,00	7.611.094,21	17,74	35.351.162,55	82,39	7.554.837,45	
IMPOSTOS, TAXAS E CONTRIBUIÇÕES DE MELHORIA	3.827.000,00	3.827.000,00	1.232.353,82	32,20	3.935.766,06	102,84	-108.766,06	
Impostos	3.739.000,00	3.739.000,00	1.224.112,65	32,74	3.883.469,08	103,86	-144.469,08	
Taxas	88.000,00	88.000,00	8.241,17	9,36	52.296,98	59,43	35.703,02	
Contribuição de Melhoria								
CONTRIBUIÇÕES	1.375.000,00	1.375.000,00	231.200,43	16,81	1.154.197,46	83,94	220.802,54	
Contribuições Sociais	1.375.000,00	1.375.000,00	231.200,43	16,81	1.154.197,46	83,94	220.802,54	
Contribuições Econômicas								
Contribuições para Entidades Privadas de Serviço Social e de Formação Profissional								
Contribuição para o Custeio do Serviço de Iluminação Pública								
RECEITA PATRIMONIAL	2.781.000,00	2.781.000,00	434.193,60	15,61	2.172.814,02	78,13	608.185,98	
Exploração do Patrimônio Imobiliário do Estado	86.000,00	86.000,00	9.024,03	10,49	49.553,18	57,62	36.446,82	
Valores Mobiliários	2.554.000,00	2.554.000,00	402.805,06	15,77	1.991.478,60	77,97	562.521,40	
Delegação de Serviços Públicos Mediante Concessão, Permissão, Autorização ou Licença								
Exploração de Recursos Naturais	141.000,00	141.000,00	22.364,51	15,86	131.782,24	93,46	9.217,76	
Exploração do Patrimônio Intangível								
Cessão de Direitos								
Demais Receitas Patrimoniais								
RECEITA AGROPECUÁRIA								
RECEITA INDUSTRIAL								
RECEITA DE SERVIÇOS	13.000,00	13.000,00	1.661,84	12,78	9.241,45	71,09	3.758,55	
Serviços Administrativos e Comerciais Gerais	2.000,00	2.000,00		0,00		0,00	2.000,00	
Serviços e Atividades Referentes à Navegação e ao Transporte								
Serviços e Atividades Referentes à Saúde								
Serviços e Atividades Financeiras								
Outros Serviços	11.000,00	11.000,00	1.661,84	15,11	9.241,45	84,01	1.758,55	
TRANSFERÊNCIAS CORRENTES	34.617.000,00	34.617.000,00	5.703.267,19	16,48	28.027.949,48	80,97	6.589.050,52	
Transferências da União e de suas Entidades	19.845.000,00	19.845.000,00	3.242.363,89	16,34	15.765.285,55	79,44	4.079.714,45	
Transferências dos Estados e do Distrito Federal e de suas Entidades	12.572.000,00	12.572.000,00	2.132.973,20	16,97	10.577.385,86	84,13	1.994.614,14	
Transferências dos Municípios e de suas Entidades								
Transferências de Instituições Privadas								
Transferências de Outras Instituições Públicas	2.200.000,00	2.200.000,00	327.930,10	14,91	1.685.278,07	76,60	514.721,93	
Transferências do Exterior								
Demais Transferências Correntes								
OUTRAS RECEITAS CORRENTES	293.000,00	293.000,00	8.417,33	2,87	51.194,08	17,47	241.805,92	
Multas Administrativas, Contratuais e Judiciais								
Indenizações, Restituições e Ressarcimentos	262.000,00	262.000,00	3.654,81	1,39	20.136,33	7,69	241.863,67	
Bens, Direitos e Valores Incorporados ao Patrimônio Público								
Multas e Juros de Mora das Receitas de Capital								
Demais Receitas Correntes	31.000,00	31.000,00	4.762,52	15,36	31.057,75	100,19	-57,75	



# DIÁRIO OFICIAL


## MUNICÍPIO DE ZACARIAS

Conforme Lei Municipal nº 1.496, de 10 de setembro de 2018

Quinta-feira, 27 de novembro de 2025

Ano VIII | Edição nº 1292

Página 27 de 60

 <p>Sistema de Informações Contábeis e Fiscais do Setor Público Brasileiro TESOURO NACIONAL</p>	<b>Relatório Resumido de Execução Orçamentária</b>
	<b>Prefeitura Municipal de Zacarias - SP (Poder Executivo)</b>
	<b>Orçamentos Fiscal e da Seguridade Social</b>
	<b>CNPJ:</b>
	<b>Exercício: 2025</b>
	<b>Período de referência: 5º bimestre</b>

Receitas Orçamentárias	Estágios da Receita Orçamentária						SALDO (a-c)
	PREVISÃO INICIAL	PREVISÃO ATUALIZADA (a)	RECEITAS REALIZADAS				
			No Bimestre (b)	% (b/a)	Até o Bimestre (c)	% (c/a)	
RECEITAS DE CAPITAL	10.000,00	10.000,00		0,00	875.000,00	8.750,00	-865.000,00
OPERAÇÕES DE CRÉDITO					0,00		
Operações de Crédito - Mercado Interno							
Operações de Crédito - Mercado Externo							
ALIENAÇÃO DE BENS	10.000,00	10.000,00		0,00		0,00	10.000,00
Alienação de Bens Móveis	10.000,00	10.000,00		0,00		0,00	10.000,00
Alienação de Bens Imóveis							
Alienação de Bens Intangíveis							
AMORTIZAÇÕES DE EMPRÉSTIMOS							
TRANSFERÊNCIAS DE CAPITAL					875.000,00		-875.000,00
Transferências da União e de suas Entidades							
Transferências dos Estados e do Distrito Federal e de suas Entidades					875.000,00		-875.000,00
Transferências dos Municípios e de suas Entidades							
Transferências de Instituições Privadas							
Transferências de Outras Instituições Públicas							
Transferências do Exterior							
Demais Transferências de Capital							
OUTRAS RECEITAS DE CAPITAL							
Integralização do Capital Social							
Remuneração das Disponibilidades do Tesouro							
Resgate de Títulos do Tesouro							
Demais Receitas de Capital							
RECEITAS (INTRA-ORÇAMENTÁRIAS) (II)	2.847.000,00	2.847.000,00	470.413,86	16,52	2.350.040,38	82,54	496.959,62
SUBTOTAL DAS RECEITAS (III) = (I + II)	45.763.000,00	45.763.000,00	8.081.508,07	17,66	38.576.202,93	84,30	7.186.797,07
OPERAÇÕES DE CRÉDITO/REFINANCIAMENTO (IV)							
Operações de Crédito - Mercado Interno							
Mobiliária							
Contratual							
Operações de Crédito - Mercado Externo							
Mobiliária							
Contratual							
TOTAL DAS RECEITAS (V) = (III + IV)	45.763.000,00	45.763.000,00	8.081.508,07	17,66	38.576.202,93	84,30	7.186.797,07
DÉFICIT (VI)							
TOTAL COM DÉFICIT (VII) = (V + VI)	45.763.000,00	45.763.000,00	8.081.508,07	17,66	38.576.202,93	84,30	
SALDOS DE EXERCÍCIOS ANTERIORES							
Recursos Arrecadados em Exercícios Anteriores - RPPS							
Superávit Financeiro Utilizado para Créditos Adicionais		12.917.565,89					12.917.565,89

### RREO-Anexo 01 | Tabela 1.0 - Balanço Orçamentário

Despesas Orçamentárias	Estágios da Despesa Orçamentária									
	DOTAÇÃO INICIAL (d)	DOTAÇÃO ATUALIZADA (e)	DESPESAS EMPENHADAS NO BIMESTRE	DESPESAS EMPENHADAS ATÉ O BIMESTRE (f)	SALDO (g) = (e-f)	DESPESAS LIQUIDADAS NO BIMESTRE	DESPESAS LIQUIDADAS ATÉ O BIMESTRE (h)	SALDO (i) = (e-h)	DESPESAS PAGAS ATÉ O BIMESTRE (j)	INSCRITAS EM RESTOS A PAGAR NÃO PROCESSADOS (k)
<b>Despesas Orçamentárias</b>	-	-	-	-	-	-	-	-	-	-
DESPESAS (EXCETO INTRA-ORÇAMENTÁRIAS) (VIII)	41.650.000,00	57.147.070,93	7.551.480,32	37.092.911,23	20.054.159,70	7.091.916,41	32.299.007,70	24.848.063,23	31.986.023,66	



# DIÁRIO OFICIAL


## MUNICÍPIO DE ZACARIAS

Conforme Lei Municipal nº 1.496, de 10 de setembro de 2018

Quinta-feira, 27 de novembro de 2025

Ano VIII | Edição nº 1292

Página 28 de 60

 Sistema de Informações Contábeis e Fiscais do Setor Público Brasileiro TESOURONACIONAL	<b>Relatório Resumido de Execução Orçamentária</b>
	<b>Prefeitura Municipal de Zacarias - SP (Poder Executivo)</b>
	<b>Orçamentos Fiscal e da Seguridade Social</b>
	<b>CNPJ:</b>
	<b>Exercício: 2025</b>
<b>Período de referência: 5º bimestre</b>	

Despesas Orçamentárias	Estágios da Despesa Orçamentária									
	DOTAÇÃO INICIAL (d)	DOTAÇÃO ATUALIZADA (e)	DESPESAS EMPENHADAS NO BIMESTRE	DESPESAS EMPENHADAS ATÉ O BIMESTRE (f)	SALDO (g) = (e-f)	DESPESAS LIQUIDADAS NO BIMESTRE	DESPESAS LIQUIDADAS ATÉ O BIMESTRE (h)	SALDO (i) = (e-h)	DESPESAS PAGAS ATÉ O BIMESTRE (j)	INSCRITAS EM RESTOS A PAGAR NÃO PROCESSADOS (k)
DESPESAS CORRENTES	40.766.900,00	46.302.855,36	5.448.485,58	32.549.634,01	13.753.221,35	6.422.955,36	29.876.748,18	16.426.107,18	29.563.764,14	
PESSOAL E ENCARGOS SOCIAIS	21.073.300,00	22.914.821,01	3.159.397,85	15.941.968,13	6.972.852,88	3.195.835,13	15.941.968,13	6.972.852,88	15.927.688,58	
JUROS E ENCARGOS DA DÍVIDA	20.000,00	20.000,00		382,80	19.617,20		382,80	19.617,20	382,80	
OUTRAS DESPESAS CORRENTES	19.673.600,00	23.368.034,35	2.289.087,73	16.607.283,08	6.760.751,27	3.227.120,23	13.934.397,25	9.433.637,10	13.635.692,76	
DESPESAS DE CAPITAL	633.100,00	10.594.215,57	2.102.994,74	4.543.277,22	6.050.938,35	668.961,05	2.422.259,52	8.171.956,05	2.422.259,52	
INVESTIMENTOS	633.100,00	10.594.215,57	2.102.994,74	4.543.277,22	6.050.938,35	668.961,05	2.422.259,52	8.171.956,05	2.422.259,52	
INVERSÕES FINANCEIRAS										
AMORTIZAÇÃO DA DÍVIDA										
RESERVA DE CONTINGÊNCIA	250.000,00	250.000,00			250.000,00			250.000,00		
DESPESAS (INTRA-ORÇAMENTÁRIAS) (IX)	3.034.000,00	3.053.700,00	470.413,86	2.350.253,53	703.446,47	470.413,86	2.350.253,53	703.446,47	2.350.253,53	
SUBTOTAL DAS DESPESAS (X) = (VIII + IX)	44.684.000,00	60.200.770,93	8.021.894,18	39.443.164,76	20.757.606,17	7.562.330,27	34.649.261,23	25.551.509,70	34.336.277,19	
AMORTIZAÇÃO DA DÍVIDA / REFINANCIAMENTO (XI)										
Amortização da Dívida Interna										
Dívida Mobiliária										
Dívida Contratual										
Amortização da Dívida Externa										
Dívida Mobiliária										
Dívida Contratual										
TOTAL DAS DESPESAS (XII) = (X + XI)	44.684.000,00	60.200.770,93	8.021.894,18	39.443.164,76	20.757.606,17	7.562.330,27	34.649.261,23	25.551.509,70	34.336.277,19	
SUPERÁVIT (XIII)							3.926.941,70		4.239.925,74	
TOTAL COM SUPERÁVIT (XIV) = (XII + XIII)	44.684.000,00	60.200.770,93	8.021.894,18	39.443.164,76		7.562.330,27	38.576.202,93		38.576.202,93	
RESERVA DO RPPS	1.079.000,00	979.000,00			979.000,00			979.000,00		

### RREO-Anexo 01 | Tabela 1.0 - Balanço Orçamentário

Receitas Intra-Orçamentárias	Estágios da Receita Intra-Orçamentária						
	PREVISÃO INICIAL	PREVISÃO ATUALIZADA (a)	RECEITAS REALIZADAS			SALDO (a-c)	
			No Bimestre (b)	% (b/a)	Até o Bimestre (c)		% (c/a)
<b>Receitas Intra-Orçamentárias</b>	-	-	-	-	-	-	
RECEITAS (INTRA-ORÇAMENTÁRIAS) (II)	2.847.000,00	2.847.000,00	470.413,86	16,52	2.350.040,38	82,54	496.959,62
RECEITAS CORRENTES	2.847.000,00	2.847.000,00	470.413,86	16,52	2.350.040,38	82,54	496.959,62
IMPOSTOS, TAXAS E CONTRIBUIÇÕES DE MELHORIA							
Impostos							
Taxas							
Contribuição de Melhoria							
CONTRIBUIÇÕES	1.884.000,00	1.884.000,00	309.913,86	16,45	1.547.540,38	82,14	336.459,62
Contribuições Sociais	1.884.000,00	1.884.000,00	309.913,86	16,45	1.547.540,38	82,14	336.459,62
Contribuições Econômicas							
Contribuições para Entidades Privadas de Serviço Social e de Formação Profissional							
Contribuição para o Custeio do Serviço de Iluminação Pública							
RECEITA PATRIMONIAL							
Exploração do Patrimônio Imobiliário do Estado							
Valores Mobiliários							
Delegação de Serviços Públicos Mediante Concessão, Permissão, Autorização ou Licença							
Exploração de Recursos Naturais							



# DIÁRIO OFICIAL


## MUNICÍPIO DE ZACARIAS

Conforme Lei Municipal nº 1.496, de 10 de setembro de 2018

Quinta-feira, 27 de novembro de 2025

Ano VIII | Edição nº 1292

Página 29 de 60

 <p>Sistema de Informações Contábeis e Fiscais do Setor Público Brasileiro TESOURO NACIONAL</p>	<b>Relatório Resumido de Execução Orçamentária</b>
	<b>Prefeitura Municipal de Zacarias - SP (Poder Executivo)</b>
	<b>Orçamentos Fiscal e da Seguridade Social</b>
	<b>CNPJ:</b>
	<b>Exercício: 2025</b>
	<b>Período de referência: 5º bimestre</b>

Receitas Intra-Orçamentárias	Estágios da Receita Intra-Orçamentária						SALDO (a-c)
	PREVISÃO INICIAL	PREVISÃO ATUALIZADA (a)	RECEITAS REALIZADAS				
			No Bimestre (b)	% (b/a)	Até o Bimestre (c)	% (c/a)	
Exploração do Patrimônio Intangível							
Cessão de Direitos							
Demais Receitas Patrimoniais							
RECEITA AGROPECUÁRIA							
RECEITA INDUSTRIAL							
RECEITA DE SERVIÇOS							
Serviços Administrativos e Comerciais Gerais							
Serviços e Atividades Referentes à Navegação e ao Transporte							
Serviços e Atividades Referentes à Saúde							
Serviços e Atividades Financeiras							
Outros Serviços							
TRANSFERÊNCIAS CORRENTES							
Transferências da União e de suas Entidades							
Transferências dos Estados e do Distrito Federal e de suas Entidades							
Transferências dos Municípios e de suas Entidades							
Transferências de Instituições Privadas							
Transferências de Outras Instituições Públicas							
Transferências do Exterior							
Demais Transferências Correntes							
OUTRAS RECEITAS CORRENTES	963.000,00	963.000,00	160.500,00	16,67	802.500,00	83,33	160.500,00
Multas Administrativas, Contratuais e Judiciais							
Indenizações, Restituições e Ressarcimentos							
Bens, Direitos e Valores Incorporados ao Patrimônio Público							
Multas e Juros de Mora das Receitas de Capital							
Demais Receitas Correntes	963.000,00	963.000,00	160.500,00	16,67	802.500,00	83,33	160.500,00
RECEITAS DE CAPITAL							
OPERAÇÕES DE CRÉDITO							
Operações de Crédito - Mercado Interno							
Operações de Crédito - Mercado Externo							
ALIENAÇÃO DE BENS							
Alienação de Bens Móveis							
Alienação de Bens Imóveis							
Alienação de Bens Intangíveis							
AMORTIZAÇÕES DE EMPRÉSTIMOS							
TRANSFERÊNCIAS DE CAPITAL							
Transferências da União e de suas Entidades							
Transferências dos Estados e do Distrito Federal e de suas Entidades							
Transferências dos Municípios e de suas Entidades							
Transferências de Instituições Privadas							
Transferências de Outras Instituições Públicas							
Transferências do Exterior							
Demais Transferências de Capital							
OUTRAS RECEITAS DE CAPITAL							
Integralização do Capital Social							
Remuneração das Disponibilidades do Tesouro							
Resgate de Títulos do Tesouro							



# DIÁRIO OFICIAL


## MUNICÍPIO DE ZACARIAS

Conforme Lei Municipal nº 1.496, de 10 de setembro de 2018

Quinta-feira, 27 de novembro de 2025

Ano VIII | Edição nº 1292

Página 30 de 60

 <p>Sistema de Informações Contábeis e Fiscais do Setor Público Brasileiro TESOURO NACIONAL</p>	<b>Relatório Resumido de Execução Orçamentária</b>
	<b>Prefeitura Municipal de Zacarias - SP (Poder Executivo)</b>
	<b>Orçamentos Fiscal e da Seguridade Social</b>
	<b>CNPJ:</b>
	<b>Exercício: 2025</b>
<b>Período de referência: 5º bimestre</b>	

Receitas Intra-Orçamentárias	Estágios da Receita Intra-Orçamentária					SALDO (a-c)
	PREVISÃO INICIAL	PREVISÃO ATUALIZADA (a)	RECEITAS REALIZADAS			
			No Bimestre (b)	% (b/a)	Até o Bimestre (c)	
Demais Receitas de Capital						

### RREO-Anexo 01 | Tabela 1.0 - Balanço Orçamentário

Despesas Intra-Orçamentárias	Estágios da Despesa Intra-Orçamentária									
	DOTAÇÃO INICIAL (d)	DOTAÇÃO ATUALIZADA (e)	DESPESAS EMPENHADAS NO BIMESTRE	DESPESAS EMPENHADAS ATÉ O BIMESTRE (f)	SALDO (g) = (e-f)	DESPESAS LIQUIDADAS NO BIMESTRE	DESPESAS LIQUIDADAS ATÉ O BIMESTRE (h)	SALDO (i) = (e-h)	DESPESAS PAGAS ATÉ O BIMESTRE (j)	INSCRITAS EM RESTOS A PAGAR NÃO PROCESSADOS (k)
<b>Despesas Intra-Orçamentárias</b>	-	-	-	-	-	-	-	-	-	-
DESPESAS (INTRA-ORÇAMENTÁRIAS) (IX)	3.034.000,00	3.053.700,00	470.413,86	2.350.253,53	703.446,47	470.413,86	2.350.253,53	703.446,47	2.350.253,53	
DESPESAS CORRENTES	3.034.000,00	3.053.700,00	470.413,86	2.350.253,53	703.446,47	470.413,86	2.350.253,53	703.446,47	2.350.253,53	
PESSOAL E ENCARGOS SOCIAIS	2.071.000,00	2.090.700,00	309.913,86	1.547.753,53	542.946,47	309.913,86	1.547.753,53	542.946,47	1.547.753,53	
JUROS E ENCARGOS DA DÍVIDA										
OUTRAS DESPESAS CORRENTES	963.000,00	963.000,00	160.500,00	802.500,00	160.500,00	160.500,00	802.500,00	160.500,00	802.500,00	
DESPESAS DE CAPITAL										
INVESTIMENTOS										
INVERSÕES FINANCEIRAS										
AMORTIZAÇÃO DA DÍVIDA										
RESERVA DE CONTINGÊNCIA										



# DIÁRIO OFICIAL


## MUNICÍPIO DE ZACARIAS

Conforme Lei Municipal nº 1.496, de 10 de setembro de 2018

Quinta-feira, 27 de novembro de 2025

Ano VIII | Edição nº 1292

Página 31 de 60

 Sistema de Informações Contábeis e Fiscais do Setor Público Brasileiro <b>TESOURO NACIONAL</b>	<b>Relatório Resumido de Execução Orçamentária</b>
	<b>Prefeitura Municipal de Zacarias - SP (Poder Executivo)</b>
	<b>Orçamentos Fiscal e da Seguridade Social</b>
	<b>CNPJ:</b>
	<b>Exercício: 2025</b>
	<b>Período de referência: 5º bimestre</b>

### RREO-Anexo 01 | Tabela 1.0 - Balanço Orçamentário

Notas Explicativas	Valores
Notas Explicativas	31/10/2025
Notas Explicativas	-



# DIÁRIO OFICIAL


## MUNICÍPIO DE ZACARIAS

Conforme Lei Municipal nº 1.496, de 10 de setembro de 2018

Quinta-feira, 27 de novembro de 2025

Ano VIII | Edição nº 1292

Página 32 de 60

 Sistema de Informações Contábeis e Fiscais do Setor Público Brasileiro <b>TESOURO NACIONAL</b>	<b>Relatório Resumido de Execução Orçamentária</b>
	<b>Prefeitura Municipal de Zacarias - SP (Poder Executivo)</b>
	<b>Orçamentos Fiscal e da Seguridade Social</b>
	<b>CNPJ:</b>
	<b>Exercício: 2025</b>
<b>Período de referência: 5º bimestre</b>	

### RREO-Anexo 02 | Tabela 2.0 - Demonstrativo da Execução das Despesas por Função/Subfunção | Total das Despesas Exceto Intra-Orçamentárias

Função/Subfunção	Execução da Despesa										
	DOTAÇÃO INICIAL	DOTAÇÃO ATUALIZADA (a)	DESPESAS EMPENHADAS NO BIMESTRE	DESPESAS EMPENHADAS ATÉ O BIMESTRE (b)	% (b/total b)	SALDO (c) = (a-b)	DESPESAS LIQUIDADAS NO BIMESTRE	DESPESAS LIQUIDADAS ATÉ O BIMESTRE (d)	% (d/total d)	SALDO (e) = (a-d)	INSCRITAS EM RESTOS A PAGAR NÃO PROCESSADOS (f)
DESPESAS (EXCETO INTRA-ORÇAMENTÁRIAS) (I)	41.650.000,00	57.147.070,93	7.551.480,32	37.092.911,23	94,04	20.054.159,70	7.091.916,41	32.299.007,70	93,22	24.848.063,23	
Legislativa	1.161.000,00	1.161.000,00	176.683,21	943.171,71	2,39	217.828,29	171.147,61	880.552,84	2,54	280.447,16	
Ação Legislativa	1.161.000,00	1.161.000,00	176.683,21	943.171,71	2,39	217.828,29	171.147,61	880.552,84	2,54	280.447,16	
Controle Externo											
FU01 - Administração Geral											
FU01 - Demais Subfunções											
Judiciária											
Ação Judiciária											
Defesa do Interesse Público no Processo Judiciário											
FU02 - Administração Geral											
FU02 - Demais Subfunções											
Essencial à Justiça											
Defesa da Ordem Jurídica											
Representação Judicial e Extrajudicial											
FU03 - Administração Geral											
FU03 - Demais Subfunções											
Administração	6.794.000,00	7.229.605,60	902.528,78	5.214.323,00	13,22	2.015.282,60	931.456,25	4.435.932,89	12,80	2.793.672,71	
Planejamento e Orçamento											
FU04 - Administração Geral	4.392.000,00	4.713.605,60	657.625,47	3.662.965,92	9,29	1.050.639,68	639.862,92	3.047.467,70	8,80	1.666.137,90	
Administração Financeira	1.149.000,00	1.149.000,00	130.195,08	844.060,61	2,14	304.939,39	156.517,42	806.166,86	2,33	342.833,14	
Controle Interno											
Normalização e Fiscalização											
Tecnologia da Informação											
Ordenamento Territorial											
Formação de Recursos Humanos											
Administração de Receitas											
Administração de Concessões											
Comunicação Social											
FU04 - Demais Subfunções	1.253.000,00	1.367.000,00	114.708,23	707.296,47	1,79	659.703,53	135.075,91	582.298,33	1,68	784.701,67	
Defesa Nacional											
Defesa Aérea											
Defesa Naval											
Defesa Terrestre											
FU05 - Administração Geral											
FU05 - Demais Subfunções											
Segurança Pública											
Policciamento											
Defesa Civil											
Informação e Inteligência											
FU06 - Administração Geral											
FU06 - Demais Subfunções											
Relações Exteriores											
Relações Diplomáticas											
Cooperação Internacional											
FU07 - Administração Geral											
FU07 - Demais Subfunções											
Assistência Social	1.857.000,00	2.333.492,00	280.323,69	1.695.280,15	4,30	638.211,85	350.326,03	1.529.039,09	4,41	804.452,91	
Assistência ao Idoso	417.000,00	568.000,00	67.996,53	394.867,76	1,00	173.132,24	69.845,73	344.597,55	0,99	223.402,45	
Assistência à Pessoa com Deficiência											
Assistência à Criança e ao Adolescente	20.000,00	20.000,00		19.292,00	0,05	708,00		19.292,00	0,06	708,00	
Assistência Comunitária	1.420.000,00	1.745.492,00	212.327,16	1.281.120,39	3,25	464.371,61	280.480,30	1.165.149,54	3,36	580.342,46	



# DIÁRIO OFICIAL

## MUNICÍPIO DE ZACARIAS

Conforme Lei Municipal nº 1.496, de 10 de setembro de 2018

Quinta-feira, 27 de novembro de 2025

Ano VIII | Edição nº 1292

Página 33 de 60

**siconfi**  
TESOURO NACIONAL

Sistema de Informações  
Contábeis e Fiscais do  
Setor Público Brasileiro

**Relatório Resumido de Execução Orçamentária**  
**Prefeitura Municipal de Zacarias - SP (Poder Executivo)**  
**Orçamentos Fiscal e da Seguridade Social**  
**CNPJ:**  
**Exercício: 2025**  
**Período de referência: 5º bimestre**

Função/Subfunção	Execução da Despesa										
	DOTAÇÃO INICIAL	DOTAÇÃO ATUALIZADA (a)	DESPESAS EMPENHADAS NO BIMESTRE	DESPESAS EMPENHADAS ATÉ O BIMESTRE (b)	% (b/total b)	SALDO (c) = (a-b)	DESPESAS LIQUIDADAS NO BIMESTRE	DESPESAS LIQUIDADAS ATÉ O BIMESTRE (d)	% (d/total d)	SALDO (e) = (a-d)	INSCRITAS EM RESTOS A PAGAR NÃO PROCESSADOS (f)
FU08 - Administração Geral											
FU08 - Demais Subfunções											
Previdência Social	4.642.000,00	4.742.000,00	609.826,28	3.109.013,90	7,88	1.632.986,10	639.956,13	3.076.516,78	8,88	1.665.483,22	
Previdência Básica											
Previdência do Regime Estatutário	4.642.000,00	4.742.000,00	609.826,28	3.109.013,90	7,88	1.632.986,10	639.956,13	3.076.516,78	8,88	1.665.483,22	
Previdência Complementar											
Previdência Especial											
FU09 - Administração Geral											
FU09 - Demais Subfunções											
Saúde	10.609.000,00	15.404.682,93	1.588.991,18	9.636.412,05	24,43	5.768.270,88	2.171.168,19	8.949.050,82	25,83	6.455.632,11	
Atenção Básica	5.897.000,00	9.892.708,19	727.184,58	5.423.207,56	13,75	4.269.900,63	1.251.173,70	5.111.016,32	14,75	4.581.691,87	
Assistência Hospitalar e Ambulatorial	1.261.000,00	1.722.579,53	253.265,44	1.405.602,78	3,56	316.976,75	287.738,73	1.170.794,46	3,38	551.785,07	
Suporte Profilático e Terapêutico	1.263.000,00	1.334.411,44	259.345,55	1.024.578,53	2,60	309.832,91	264.720,02	963.067,15	2,78	371.344,29	
Vigilância Sanitária	126.000,00	211.322,78	12.736,46	74.070,82	0,19	137.251,96	13.817,32	68.316,18	0,20	143.006,60	
Vigilância Epidemiológica	212.000,00	336.315,63	38.774,72	151.505,24	0,38	184.810,39	40.028,68	151.254,08	0,44	185.061,55	
Alimentação e Nutrição											
FU10 - Administração Geral	2.050.000,00	2.107.345,36	297.684,43	1.557.447,12	3,95	549.898,24	313.689,74	1.484.602,63	4,28	622.742,73	
FU10 - Demais Subfunções											
Trabalho	403.000,00	469.000,00	57.492,42	394.760,16	1,00	74.239,84	68.008,44	388.222,89	1,12	80.777,11	
Proteção e Benefícios ao Trabalhador											
Relações de Trabalho											
Empregabilidade											
Fomento ao Trabalho	403.000,00	469.000,00	57.492,42	394.760,16	1,00	74.239,84	68.008,44	388.222,89	1,12	80.777,11	
FU11 - Administração Geral											
FU11 - Demais Subfunções											
Educação	7.623.000,00	9.510.773,49	1.042.126,13	6.422.681,80	16,28	3.088.091,69	1.302.270,61	5.975.932,86	17,25	3.534.840,63	
Ensino Fundamental	3.474.000,00	4.362.365,19	473.191,16	3.263.931,07	8,28	1.098.434,12	618.651,45	3.058.948,12	8,83	1.303.417,07	
Ensino Médio											
Ensino Profissional											
Ensino Superior	341.000,00	341.000,00	55.793,76	244.511,89	0,62	96.488,11	70.620,54	241.798,27	0,70	99.201,73	
Educação Infantil	2.910.000,00	3.890.193,10	361.265,68	2.129.312,65	5,40	1.760.880,45	403.409,64	1.975.758,27	5,70	1.914.434,83	
Educação de Jovens e Adultos											
Educação Especial											
Educação Básica											
FU12 - Administração Geral	898.000,00	917.215,20	151.875,53	784.926,19	1,99	132.289,01	209.588,98	699.428,20	2,02	217.787,00	
FU12 - Demais Subfunções	274.000,00	274.500,00	35.137,13	162.369,65	0,41	112.130,35	39.530,37	150.243,36	0,43	124.256,64	
Cultura											
Patrimônio Histórico Artístico e Arqueológico											
Difusão Cultural	274.000,00	274.500,00	35.137,13	162.369,65	0,41	112.130,35	39.530,37	150.243,36	0,43	124.256,64	
FU13 - Administração Geral											
FU13 - Demais Subfunções											
Direitos da Cidadania											
Custódia e Reintegração Social											
Direitos Individuais Coletivos e Difusos											
Assistência aos Povos Indígenas											
FU14 - Administração Geral											
FU14 - Demais Subfunções											
Urbanismo	3.633.000,00	7.001.160,71	764.302,54	4.121.002,34	10,45	2.880.158,37	801.799,90	3.574.254,21	10,32	3.426.906,50	
Infra-Estrutura Urbana											
Serviços Urbanos	3.633.000,00	7.001.160,71	764.302,54	4.121.002,34	10,45	2.880.158,37	801.799,90	3.574.254,21	10,32	3.426.906,50	
Transportes Coletivos Urbanos											
FU15 - Administração Geral											
FU15 - Demais Subfunções											
Habituação											
Habituação Rural											



# DIÁRIO OFICIAL


## MUNICÍPIO DE ZACARIAS

Conforme Lei Municipal nº 1.496, de 10 de setembro de 2018

Quinta-feira, 27 de novembro de 2025

Ano VIII | Edição nº 1292

Página 34 de 60

 <p>Sistema de Informações Contábeis e Fiscais do Setor Público Brasileiro</p> <p>TESOURO NACIONAL</p>	<b>Relatório Resumido de Execução Orçamentária</b>
	<b>Prefeitura Municipal de Zacarias - SP (Poder Executivo)</b>
	<b>Orçamentos Fiscal e da Seguridade Social</b>
	<b>CNPJ:</b>
	<b>Exercício: 2025</b>
<b>Período de referência: 5º bimestre</b>	

Função/Subfunção	DOTAÇÃO INICIAL	DOTAÇÃO ATUALIZADA (a)	DESPESAS EMPENHADAS NO BIMESTRE	DESPESAS EMPENHADAS ATÉ O BIMESTRE (b)	Execução da Despesa					INSCRITAS EM RESTOS A PAGAR NÃO PROCESSADOS (f)	
					% (b/total b)	SALDO (c) = (a-b)	DESPESAS LIQUIDADAS NO BIMESTRE	DESPESAS LIQUIDADAS ATÉ O BIMESTRE (d)	% (d/total d)		SALDO (e) = (a-d)
Habituação Urbana											
FU16 - Administração Geral											
FU16 - Demais Subfunções											
Saneamento											
Saneamento Básico Rural											
Saneamento Básico Urbano											
FU17 - Administração Geral											
FU17 - Demais Subfunções											
Gestão Ambiental	124.000,00	164.263,67	30.648,44	108.804,57	0,28	55.459,10	35.849,62	94.555,79	0,27	69.707,88	
Preservação e Conservação Ambiental											
Controle Ambiental	124.000,00	164.263,67	30.648,44	108.804,57	0,28	55.459,10	35.849,62	94.555,79	0,27	69.707,88	
Recuperação de Áreas Degradadas											
Recursos Hídricos											
Meteorologia											
FU18 - Administração Geral											
FU18 - Demais Subfunções											
Ciência e Tecnologia											
Desenvolvimento Científico											
Desenvolvimento Tecnológico e Engenharia											
Difusão do Conhecimento Científico e Tecnológico											
FU19 - Administração Geral											
FU19 - Demais Subfunções											
Agricultura	608.000,00	608.000,00	46.528,69	356.846,27	0,90	251.153,73	64.338,23	325.760,42	0,94	282.239,58	
Abastecimento	608.000,00	608.000,00	46.528,69	356.846,27	0,90	251.153,73	64.338,23	325.760,42	0,94	282.239,58	
Extensão Rural											
Irrigação											
Promoção da Produção Agropecuária											
Defesa Agropecuária											
FU20 - Administração Geral											
FU20 - Demais Subfunções											
Organização Agrária											
Reforma Agrária											
Colonização											
FU21 - Administração Geral											
FU21 - Demais Subfunções											
Indústria											
Promoção Industrial											
Produção Industrial											
Mineração											
Propriedade Industrial											
Normalização e Qualidade											
FU22 - Administração Geral											
FU22 - Demais Subfunções											
Comércio e Serviços	71.000,00	71.000,00	4.380,00	38.820,96	0,10	32.179,04	6.592,00	34.162,96	0,10	36.837,04	
Promoção Comercial											
Comercialização											
Comércio Exterior											
Serviços Financeiros											
Turismo	71.000,00	71.000,00	4.380,00	38.820,96	0,10	32.179,04	6.592,00	34.162,96	0,10	36.837,04	
FU23 - Administração Geral											
FU23 - Demais Subfunções											
Comunicações											
Comunicações Postais											
Telecomunicações											
FU24 - Administração Geral											



# DIÁRIO OFICIAL


## MUNICÍPIO DE ZACARIAS

Conforme Lei Municipal nº 1.496, de 10 de setembro de 2018

Quinta-feira, 27 de novembro de 2025

Ano VIII | Edição nº 1292

Página 35 de 60

 <p>Sistema de Informações Contábeis e Fiscais do Setor Público Brasileiro</p> <p>TESOURO NACIONAL</p>	<b>Relatório Resumido de Execução Orçamentária</b>
	<b>Prefeitura Municipal de Zacarias - SP (Poder Executivo)</b>
	<b>Orçamentos Fiscal e da Seguridade Social</b>
	<b>CNPJ:</b>
	<b>Exercício: 2025</b>
<b>Período de referência: 5º bimestre</b>	

Função/Subfunção	Execução da Despesa										
	DOTAÇÃO INICIAL	DOTAÇÃO ATUALIZADA (a)	DESPESAS EMPENHADAS NO BIMESTRE	DESPESAS EMPENHADAS ATÉ O BIMESTRE (b)	% (b/total b)	SALDO (c) = (a-b)	DESPESAS LIQUIDADAS NO BIMESTRE	DESPESAS LIQUIDADAS ATÉ O BIMESTRE (d)	% (d/total d)	SALDO (e) = (a-d)	INSCRITAS EM RESTOS A PAGAR NÃO PROCESSADOS (f)
FU24 - Demais Subfunções											
Energia											
Conservação de Energia											
Energia Elétrica											
Combustíveis Minerais											
Biocombustíveis											
FU25 - Administração Geral											
FU25 - Demais Subfunções											
Transporte	1.471.000,00	3.776.092,53	1.796.225,55	2.699.764,71	6,84	1.076.327,82	231.100,09	1.065.831,28	3,08	2.710.261,25	
Transporte Aéreo											
Transporte Rodoviário	1.471.000,00	3.776.092,53	1.796.225,55	2.699.764,71	6,84	1.076.327,82	231.100,09	1.065.831,28	3,08	2.710.261,25	
Transporte Ferroviário											
Transporte Aquaviário											
Transportes Especiais											
FU26 - Administração Geral											
FU26 - Demais Subfunções											
Desporto e Lazer	1.498.000,00	3.519.500,00	216.225,56	1.665.410,51	4,22	1.854.089,49	213.637,36	1.469.052,81	4,24	2.050.447,19	
Desporto de Rendimento											
Desporto Comunitário	524.000,00	1.807.000,00	73.953,11	572.156,89	1,45	1.234.843,11	118.800,50	484.941,57	1,40	1.322.058,43	
Lazer	974.000,00	1.712.500,00	142.272,45	1.093.253,62	2,77	619.246,38	94.836,86	984.111,24	2,84	728.388,76	
FU27 - Administração Geral											
FU27 - Demais Subfunções											
Encargos Especiais	632.000,00	632.000,00	60,72	524.249,45	1,33	107.750,55	64.735,58	349.898,70	1,01	282.101,30	
Refinanciamento da Dívida Interna											
Refinanciamento da Dívida Externa											
Serviço da Dívida Interna											
Serviço da Dívida Externa											
Transferências											
Outros Encargos Especiais	632.000,00	632.000,00	60,72	524.249,45	1,33	107.750,55	64.735,58	349.898,70	1,01	282.101,30	
Transferências para a Educação Básica											
FU28 - Demais Subfunções											
Reserva de Contingência	250.000,00	250.000,00				250.000,00				250.000,00	
DESPESAS (INTRA-ORÇAMENTÁRIAS) (II)	3.034.000,00	3.053.700,00	470.413,86	2.350.253,53	5,96	703.446,47	470.413,86	2.350.253,53	6,78	703.446,47	
TOTAL (III) = (I + II)	44.684.000,00	60.200.770,93	8.021.894,18	39.443.164,76	100,00	20.757.606,17	7.562.330,27	34.649.261,23	100,00	25.551.509,70	

### RREO-Anexo 02 | Tabela 2.0 - Demonstrativo da Execução das Despesas por Função/Subfunção | Total das Despesas Intra-Orçamentárias

Função/Subfunção - Intra	Execução da Despesa - Intra										
	DOTAÇÃO INICIAL	DOTAÇÃO ATUALIZADA (a)	DESPESAS EMPENHADAS NO BIMESTRE	DESPESAS EMPENHADAS ATÉ O BIMESTRE (b)	% (b/III b)	SALDO (c) = (a-b)	DESPESAS LIQUIDADAS NO BIMESTRE	DESPESAS LIQUIDADAS ATÉ O BIMESTRE (d)	% (d/III d)	SALDO (e) = (a-d)	INSCRITAS EM RESTOS A PAGAR NÃO PROCESSADOS (f)
DESPESAS (INTRA-ORÇAMENTÁRIAS) (II)	3.034.000,00	3.053.700,00	470.413,86	2.350.253,53	5,96	703.446,47	470.413,86	2.350.253,53	6,78	703.446,47	
Legislativa	81.000,00	81.000,00	10.985,62	54.870,95	0,14	26.129,05	10.985,62	54.870,95	0,16	26.129,05	
Ação Legislativa	81.000,00	81.000,00	10.985,62	54.870,95	0,14	26.129,05	10.985,62	54.870,95	0,16	26.129,05	
Controle Externo											
FU01 - Administração Geral											
FU01 - Demais Subfunções											
Judiciária											
Ação Judiciária											
Defesa do Interesse Público no Processo Judiciário											
FU02 - Administração Geral											
FU02 - Demais Subfunções											
Essencial à Justiça											
Defesa da Ordem Jurídica											



# DIÁRIO OFICIAL

## MUNICÍPIO DE ZACARIAS

Conforme Lei Municipal nº 1.496, de 10 de setembro de 2018

Quinta-feira, 27 de novembro de 2025

Ano VIII | Edição nº 1292

Página 36 de 60

 <p>Sistema de Informações Contábeis e Fiscais do Setor Público Brasileiro TESOURO NACIONAL</p>	<b>Relatório Resumido de Execução Orçamentária</b>
	<b>Prefeitura Municipal de Zacarias - SP (Poder Executivo)</b>
	<b>Orçamentos Fiscal e da Seguridade Social</b>
	<b>CNPJ:</b>
	<b>Exercício: 2025</b>
	<b>Período de referência: 5º bimestre</b>

Função/Subfunção - Intra	Execução da Despesa - Intra										
	DOTAÇÃO INICIAL	DOTAÇÃO ATUALIZADA (a)	DESPESAS EMPENHADAS NO BIMESTRE	DESPESAS EMPENHADAS ATÉ O BIMESTRE (b)	% (b/III b)	SALDO (c) = (a-b)	DESPESAS LIQUIDADAS NO BIMESTRE	DESPESAS LIQUIDADAS ATÉ O BIMESTRE (d)	% (d/III d)	SALDO (e) = (a-d)	INSCRITAS EM RESTOS A PAGAR NÃO PROCESSADOS (f)
Representação Judicial e Extrajudicial											
FU03 - Administração Geral											
FU03 - Demais Subfunções											
Administração	347.000,00	347.000,00	53.102,75	267.819,02	0,68	79.180,98	53.102,75	267.819,02	0,77	79.180,98	
Planejamento e Orçamento											
FU04 - Administração Geral	221.000,00	221.000,00	34.491,91	172.111,77	0,44	48.888,23	34.491,91	172.111,77	0,50	48.888,23	
Administração Financeira	115.000,00	115.000,00	16.945,37	87.441,61	0,22	27.558,39	16.945,37	87.441,61	0,25	27.558,39	
Controle Interno											
Normatização e Fiscalização											
Tecnologia da Informação											
Ordenamento Territorial											
Formação de Recursos Humanos											
Administração de Receitas											
Administração de Concessões											
Comunicação Social											
FU04 - Demais Subfunções	11.000,00	11.000,00	1.665,47	8.265,64	0,02	2.734,36	1.665,47	8.265,64	0,02	2.734,36	
Defesa Nacional											
Defesa Aérea											
Defesa Naval											
Defesa Terrestre											
FU05 - Administração Geral											
FU05 - Demais Subfunções											
Segurança Pública											
Policamento											
Defesa Civil											
Informação e Inteligência											
FU06 - Administração Geral											
FU06 - Demais Subfunções											
Relações Exteriores											
Relações Diplomáticas											
Cooperação Internacional											
FU07 - Administração Geral											
FU07 - Demais Subfunções											
Assistência Social	79.000,00	79.000,00	12.135,48	60.279,18	0,15	18.720,82	12.135,48	60.279,18	0,17	18.720,82	
Assistência ao Idoso	5.000,00	5.000,00				5.000,00				5.000,00	
Assistência à Pessoa com Deficiência											
Assistência à Criança e ao Adolescente											
Assistência Comunitária	74.000,00	74.000,00	12.135,48	60.279,18	0,15	13.720,82	12.135,48	60.279,18	0,17	13.720,82	
FU08 - Administração Geral											
FU08 - Demais Subfunções											
Previdência Social	42.000,00	42.000,00	3.154,28	15.738,58	0,04	26.261,42	3.154,28	15.738,58	0,05	26.261,42	
Previdência Básica											
Previdência do Regime Estatutário	42.000,00	42.000,00	3.154,28	15.738,58	0,04	26.261,42	3.154,28	15.738,58	0,05	26.261,42	
Previdência Complementar											
Previdência Especial											
FU09 - Administração Geral											
FU09 - Demais Subfunções											
Saúde	745.000,00	745.000,00	107.326,75	548.507,91	1,39	196.492,09	107.326,75	548.507,91	1,58	196.492,09	
Atenção Básica	465.000,00	465.000,00	66.138,16	339.201,95	0,86	125.798,05	66.138,16	339.201,95	0,98	125.798,05	
Assistência Hospitalar e Ambulatorial	50.000,00	50.000,00	7.810,90	38.900,03	0,10	11.099,97	7.810,90	38.900,03	0,11	11.099,97	
Suporte Profilático e Terapêutico	46.000,00	46.000,00	7.059,96	35.241,90	0,09	10.758,10	7.059,96	35.241,90	0,10	10.758,10	
Vigilância Sanitária	1.000,00	1.000,00				1.000,00				1.000,00	
Vigilância Epidemiológica	20.000,00	20.000,00	2.564,80	12.691,27	0,03	7.308,73	2.564,80	12.691,27	0,04	7.308,73	
Alimentação e Nutrição											
FU10 - Administração Geral	163.000,00	163.000,00	23.752,93	122.472,76	0,31	40.527,24	23.752,93	122.472,76	0,35	40.527,24	



# DIÁRIO OFICIAL

## MUNICÍPIO DE ZACARIAS

Conforme Lei Municipal nº 1.496, de 10 de setembro de 2018

Quinta-feira, 27 de novembro de 2025

Ano VIII | Edição nº 1292

Página 37 de 60

**siconfi**  
TESOURO NACIONAL

Sistema de Informações  
Contábeis e Fiscais do  
Setor Público Brasileiro

**Relatório Resumido de Execução Orçamentária**  
**Prefeitura Municipal de Zacarias - SP (Poder Executivo)**  
**Orçamentos Fiscal e da Seguridade Social**  
**CNPJ:**  
**Exercício: 2025**  
**Período de referência: 5º bimestre**

Função/Subfunção - Intra	Execução da Despesa - Intra										
	DOTAÇÃO INICIAL	DOTAÇÃO ATUALIZADA (a)	DESPESAS EMPENHADAS NO BIMESTRE	DESPESAS EMPENHADAS ATÉ O BIMESTRE (b)	% (b/III b)	SALDO (c) = (a-b)	DESPESAS LIQUIDADAS NO BIMESTRE	DESPESAS LIQUIDADAS ATÉ O BIMESTRE (d)	% (d/III d)	SALDO (e) = (a-d)	INSCRITAS EM RESTOS A PAGAR NÃO PROCESSADOS (f)
FU10 - Demais Subfunções											
Trabalho	14.000,00	13.000,00	2.230,74	11.069,90	0,03	1.930,10	2.230,74	11.069,90	0,03	1.930,10	
Proteção e Benefícios ao Trabalhador											
Relações de Trabalho											
Empregabilidade											
Fomento ao Trabalho	14.000,00	13.000,00	2.230,74	11.069,90	0,03	1.930,10	2.230,74	11.069,90	0,03	1.930,10	
FU11 - Administração Geral											
FU11 - Demais Subfunções											
Educação	469.000,00	489.700,00	76.543,44	369.492,01	0,94	120.207,99	76.543,44	369.492,01	1,07	120.207,99	
Ensino Fundamental	274.000,00	299.500,00	45.048,60	223.505,40	0,57	75.994,60	45.048,60	223.505,40	0,65	75.994,60	
Ensino Médio											
Ensino Profissional											
Ensino Superior	16.000,00	16.000,00	2.632,51	9.094,44	0,02	6.905,56	2.632,51	9.094,44	0,03	6.905,56	
Educação Infantil	179.000,00	174.200,00	28.862,33	136.892,17	0,35	37.307,83	28.862,33	136.892,17	0,40	37.307,83	
Educação de Jovens e Adultos											
Educação Especial											
Educação Básica											
FU12 - Administração Geral											
FU12 - Demais Subfunções											
Cultura	11.000,00	11.000,00	1.717,72	8.533,41	0,02	2.466,59	1.717,72	8.533,41	0,02	2.466,59	
Patrimônio Histórico Artístico e Arqueológico											
Difusão Cultural	11.000,00	11.000,00	1.717,72	8.533,41	0,02	2.466,59	1.717,72	8.533,41	0,02	2.466,59	
FU13 - Administração Geral											
FU13 - Demais Subfunções											
Direitos da Cidadania											
Custódia e Reintegração Social											
Direitos Individuais Coletivos e Difusos											
Assistência aos Povos Indígenas											
FU14 - Administração Geral											
FU14 - Demais Subfunções											
Urbanismo	170.000,00	170.000,00	24.364,48	124.747,58	0,32	45.252,42	24.364,48	124.747,58	0,36	45.252,42	
Infra-Estrutura Urbana											
Serviços Urbanos	170.000,00	170.000,00	24.364,48	124.747,58	0,32	45.252,42	24.364,48	124.747,58	0,36	45.252,42	
Transportes Coletivos Urbanos											
FU15 - Administração Geral											
FU15 - Demais Subfunções											
Habituação											
Habituação Rural											
Habituação Urbana											
FU16 - Administração Geral											
FU16 - Demais Subfunções											
Saneamento											
Saneamento Básico Rural											
Saneamento Básico Urbano											
FU17 - Administração Geral											
FU17 - Demais Subfunções											
Gestão Ambiental											
Preservação e Conservação Ambiental											
Controle Ambiental											
Recuperação de Áreas Degradadas											
Recursos Hídricos											
Meteorologia											
FU18 - Administração Geral											
FU18 - Demais Subfunções											
Ciência e Tecnologia											



# DIÁRIO OFICIAL


## MUNICÍPIO DE ZACARIAS

Conforme Lei Municipal nº 1.496, de 10 de setembro de 2018

Quinta-feira, 27 de novembro de 2025

Ano VIII | Edição nº 1292

Página 38 de 60

 Sistema de Informações Contábeis e Fiscais do Setor Público Brasileiro <b>TESOURO NACIONAL</b>	<b>Relatório Resumido de Execução Orçamentária</b>
	<b>Prefeitura Municipal de Zacarias - SP (Poder Executivo)</b>
	<b>Orçamentos Fiscal e da Seguridade Social</b>
	<b>CNPJ:</b>
	<b>Exercício: 2025</b>
<b>Período de referência: 5º bimestre</b>	

Função/Subfunção - Intra	Execução da Despesa - Intra										
	DOTAÇÃO INICIAL	DOTAÇÃO ATUALIZADA (a)	DESPESAS EMPENHADAS NO BIMESTRE	DESPESAS EMPENHADAS ATÉ O BIMESTRE (b)	% (b/III b)	SALDO (c) = (a-b)	DESPESAS LIQUIDADAS NO BIMESTRE	DESPESAS LIQUIDADAS ATÉ O BIMESTRE (d)	% (d/III d)	SALDO (e) = (a-d)	INSCRITAS EM RESTOS A PAGAR NÃO PROCESSADOS (f)
Desenvolvimento Científico											
Desenvolvimento Tecnológico e Engenharia											
Difusão do Conhecimento Científico e Tecnológico											
FU19 - Administração Geral											
FU19 - Demais Subfunções											
Agricultura	44.000,00	44.000,00	6.888,34	34.076,26	0,09	9.923,74	6.888,34	34.076,26	0,10	9.923,74	
Abastecimento	44.000,00	44.000,00	6.888,34	34.076,26	0,09	9.923,74	6.888,34	34.076,26	0,10	9.923,74	
Extensão Rural											
Irrigação											
Promoção da Produção Agropecuária											
Defesa Agropecuária											
FU20 - Administração Geral											
FU20 - Demais Subfunções											
Organização Agrária											
Reforma Agrária											
Colonização											
FU21 - Administração Geral											
FU21 - Demais Subfunções											
Indústria											
Promoção Industrial											
Produção Industrial											
Mineração											
Propriedade Industrial											
Normalização e Qualidade											
FU22 - Administração Geral											
FU22 - Demais Subfunções											
Comércio e Serviços											
Promoção Comercial											
Comercialização											
Comércio Exterior											
Serviços Financeiros											
Turismo											
FU23 - Administração Geral											
FU23 - Demais Subfunções											
Comunicações											
Comunicações Postais											
Telecomunicações											
FU24 - Administração Geral											
FU24 - Demais Subfunções											
Energia											
Conservação de Energia											
Energia Elétrica											
Combustíveis Minerais											
Biocombustíveis											
FU25 - Administração Geral											
FU25 - Demais Subfunções											
Transporte	49.000,00	49.000,00	9.443,96	42.631,05	0,11	6.368,95	9.443,96	42.631,05	0,12	6.368,95	
Transporte Aéreo											
Transporte Rodoviário	49.000,00	49.000,00	9.443,96	42.631,05	0,11	6.368,95	9.443,96	42.631,05	0,12	6.368,95	
Transporte Ferroviário											
Transporte Aquaviário											
Transportes Especiais											
FU26 - Administração Geral											
FU26 - Demais Subfunções											
Desporto e Lazer	20.000,00	20.000,00	2.020,30	9.987,68	0,03	10.012,32	2.020,30	9.987,68	0,03	10.012,32	



# DIÁRIO OFICIAL


## MUNICÍPIO DE ZACARIAS

Conforme Lei Municipal nº 1.496, de 10 de setembro de 2018

Quinta-feira, 27 de novembro de 2025

Ano VIII | Edição nº 1292

Página 39 de 60

 Sistema de Informações Contábeis e Fiscais do Setor Público Brasileiro <b>TESOURO NACIONAL</b>	<b>Relatório Resumido de Execução Orçamentária</b>
	<b>Prefeitura Municipal de Zacarias - SP (Poder Executivo)</b>
	<b>Orçamentos Fiscal e da Seguridade Social</b>
	<b>CNPJ:</b>
	<b>Exercício: 2025</b>
<b>Período de referência: 5º bimestre</b>	

Função/Subfunção - Intra	Execução da Despesa - Intra										
	DOTAÇÃO INICIAL	DOTAÇÃO ATUALIZADA (a)	DESPESAS EMPENHADAS NO BIMESTRE	DESPESAS EMPENHADAS ATÉ O BIMESTRE (b)	% (b/III b)	SALDO (c) = (a-b)	DESPESAS LIQUIDADAS NO BIMESTRE	DESPESAS LIQUIDADAS ATÉ O BIMESTRE (d)	% (d/III d)	SALDO (e) = (a-d)	INSCRITAS EM RESTOS A PAGAR NÃO PROCESSADOS (f)
Desporto de Rendimento											
Desporto Comunitário	15.000,00	15.000,00	1.345,18	6.652,40	0,02	8.347,60	1.345,18	6.652,40	0,02	8.347,60	
Lazer	5.000,00	5.000,00	675,12	3.335,28	0,01	1.664,72	675,12	3.335,28	0,01	1.664,72	
FU27 - Administração Geral											
FU27 - Demais Subfunções											
Encargos Especiais	963.000,00	963.000,00	160.500,00	802.500,00	2,03	160.500,00	160.500,00	802.500,00	2,32	160.500,00	
Refinanciamento da Dívida Interna											
Refinanciamento da Dívida Externa											
Serviço da Dívida Interna											
Serviço da Dívida Externa											
Transferências											
Outros Encargos Especiais	963.000,00	963.000,00	160.500,00	802.500,00	2,03	160.500,00	160.500,00	802.500,00	2,32	160.500,00	
Transferências para a Educação Básica											
FU28 - Demais Subfunções											
Reserva de Contingência											



# DIÁRIO OFICIAL


## MUNICÍPIO DE ZACARIAS

Conforme Lei Municipal nº 1.496, de 10 de setembro de 2018

Quinta-feira, 27 de novembro de 2025

Ano VIII | Edição nº 1292

Página 40 de 60

 Sistema de Informações Contábeis e Fiscais do Setor Público Brasileiro <b>TESOURO NACIONAL</b>	<b>Relatório Resumido de Execução Orçamentária</b>
	<b>Prefeitura Municipal de Zacarias - SP (Poder Executivo)</b>
	<b>Orçamentos Fiscal e da Seguridade Social</b>
	<b>CNPJ:</b>
	<b>Exercício: 2025</b>
	<b>Período de referência: 5º bimestre</b>

### RREO-Anexo 02 | Tabela 2.0 - Demonstrativo da Execução das Despesas por Função/Subfunção

Notas Explicativas	Valores
Notas Explicativas	31/10/2025
Notas Explicativas	-



# DIÁRIO OFICIAL


## MUNICÍPIO DE ZACARIAS

Conforme Lei Municipal nº 1.496, de 10 de setembro de 2018

Quinta-feira, 27 de novembro de 2025

Ano VIII | Edição nº 1292

Página 41 de 60

 <p>Sistema de Informações Contábeis e Fiscais do Setor Público Brasileiro</p> <p>TESOURO NACIONAL</p>	<b>Relatório Resumido de Execução Orçamentária</b>
	<b>Prefeitura Municipal de Zacarias - SP (Poder Executivo)</b>
	<b>Orçamentos Fiscal e da Seguridade Social</b>
	<b>CNPJ:</b>
	<b>Exercício: 2025</b>
<b>Período de referência: 5º bimestre</b>	

### RREO-Anexo 03 | Tabela 3.2 - Demonstrativo da Receita Corrente Líquida - Municípios

Demonstrativo da Receita Corrente Líquida	Evolução da Receita Corrente Líquida											TOTAL (ÚLTIMOS 12 MESES)	PREVISÃO ATUALIZADA 2025	
	-MR-11-	-MR-10-	-MR-9-	-MR-8-	-MR-7-	-MR-6-	-MR-5-	-MR-4-	-MR-3-	-MR-2-	-MR-1-			-MR-
<b>RECEITAS CORRENTES (I)</b>	5.421.849,17	5.263.355,56	3.627.920,18	4.088.336,50	3.426.984,10	4.267.498,89	3.943.369,05	3.995.636,37	5.028.023,01	3.622.107,91	4.417.805,74	4.232.914,47	51.335.800,95	49.447.000,00
Impostos, Taxas e Contribuições de Melhoria	2.088.288,92	381.778,87	197.144,83	367.544,40	135.914,65	276.783,14	217.347,16	303.610,04	881.620,87	323.447,15	313.330,47	919.023,35	6.405.833,85	3.823.000,00
IPTU	56.478,57	57.073,91	18.346,99	10.422,36	10.819,17	16.941,95	50.555,40	114.823,15	275.210,94	67.722,71	64.489,48	60.247,73	803.132,36	863.000,00
ISS	102.784,38	82.425,70	84.206,39	65.194,95	72.876,32	27.769,87	30.633,77	38.901,25	55.928,19	53.934,77	70.583,87	74.222,17	759.461,63	910.000,00
ITBI	1.841.529,30	42.710,00	3.440,00	188.203,79	3.604,69	48.671,98	18.279,51	28.596,13	402.412,12	70.408,78	39.836,88	6.784,00	3.345.559,78	601.000,00
IRRF	85.413,58	196.301,89	88.949,46	121.465,16	46.637,99	180.850,17	114.041,68	116.954,48	126.433,17	127.119,14	135.099,00	100.767,52	1.440.033,24	1.265.000,00
Outros Impostos, Taxas e Contribuições de Melhoria	2.082,49	3.267,37	2.201,99	2.258,14	1.976,48	2.549,17	2.836,80	6.335,03	21.636,45	4.261,76	3.319,24	4.921,93	67.646,84	88.000,00
Contribuições	106.034,42	213.938,69	111.439,49	115.430,31	10.500,52	225.262,64	110.115,41	120.001,67	114.531,12	115.715,87	115.080,80	116.119,63	1.474.170,57	1.375.000,00
Receita Patrimonial	241.175,97	208.092,11	26.502,83	143.214,15	286.586,46	266.398,14	388.874,27	161.204,80	153.248,63	312.591,14	266.053,65	168.139,95	2.622.082,10	2.781.000,00
Rendimentos de Aplicação Financeira	225.948,70	190.632,37	6.750,28	119.839,18	282.367,66	234.880,65	370.285,00	125.862,20	152.830,01	295.858,56	251.881,16	150.923,90	2.408.059,67	2.554.000,00
Outras Receitas Patrimoniais	15.227,27	17.459,74	19.752,55	23.374,97	4.218,80	18.589,27	35.342,60	418,62	16.732,58	14.172,49	17.216,05	214.022,43	227.000,00	
Receita Agropecuária														
Receita Industrial														
Receita de Serviços	393,60	393,60	98,40	1.289,20		1.244,56	2.676,77	257,33	1.341,21	672,14	1.294,37	367,47	10.028,65	13.000,00
Transferências Correntes	2.968.364,53	4.445.124,85	3.287.085,79	3.456.798,19	2.989.954,45	3.493.517,16	3.212.434,27	3.406.509,39	3.872.820,33	2.865.370,38	3.717.696,18	3.025.197,01	40.740.872,53	41.158.000,00
Cota-Parte do FPM	1.419.822,82	2.290.361,68	1.436.542,27	1.927.673,84	1.267.116,79	1.292.335,05	1.649.867,15	1.690.221,39	1.772.226,27	1.368.913,46	1.737.204,98	1.165.082,38	19.017.368,08	19.150.000,00
Cota-Parte do ICMS	1.047.849,85	1.304.014,81	995.982,30	1.061.306,07	1.084.373,02	1.167.900,00	1.081.138,48	819.504,63	1.483.815,65	1.094.876,85	1.322.947,02	1.089.438,82	13.651.845,50	14.053.000,00
Cota-Parte do IPVA	33.973,67	26.949,82	287.284,87	86.241,94		205.896,65	65.018,06	22.877,15	23.913,65	16.296,27	64.487,38	13.452,42	846.391,88	838.000,00
Cota-Parte do ITR	78.681,89	66.980,06	56.369,26	1.611,93	5.943,07	3,14	167,42	1.822,11	204,13	1.339,85	32.742,43	387.429,44	639.654,73	600.000,00
Transferências da LC nº 61/1989	7.974,68	10.951,11	6.293,29	7.306,82	7.031,14	10.375,97	7.124,07	9.171,22	8.472,80	7.484,73	9.112,40	9.078,63	100.376,86	64.000,00
Transferências do FUNDEB	159.754,19	196.313,35	204.307,31	175.215,37	167.259,03	177.782,81	163.788,45	123.746,77	193.486,10	151.762,13	177.248,88	150.681,22	2.041.345,61	2.200.000,00
Outras Transferências Correntes	220.308,43	549.554,02	300.706,49	197.442,22	458.231,40	639.223,54	345.330,64	732.866,12	390.701,73	234.698,09	374.853,09	210.034,10	4.543.889,87	4.253.000,00
Outras Receitas Correntes	17.591,73	14.027,44	5.649,84	4.060,25	4.029,02	4.293,25	11.921,17	4.053,14	4.460,86	4.311,23	4.350,27	4.067,06	92.813,25	293.000,00
<b>DEDUÇÕES (II)</b>	759.026,47	819.004,85	676.144,18	734.531,25	768.274,42	762.476,98	915.672,14	632.374,16	638.652,91	725.616,60	651.441,78	651.441,78	8.833.486,13	9.456.000,00
Contrib. do Servidor para o Plano de Previdência	106.034,42	213.938,69	111.439,49	115.430,31	10.500,52	225.262,64	110.115,41	120.001,67	114.531,12	115.715,87	115.080,80	116.119,63	1.474.170,57	1.375.000,00
Compensações Financ. entre Regimes Previdência	2.272,87	4.545,74	2.272,87	2.272,87	2.381,26	2.381,26	2.381,26	2.381,26	2.381,26	2.381,26	2.381,26	2.381,26	30.414,43	30.000,00
Rendimentos de Aplicações de Recursos Previdenciários	133.058,85		6.017,48		282.030,86		243.372,89		10.945,93	134.791,27	101.024,82	44,61	911.286,71	1.510.000,00
Dedução de Receita para Formação do FUNDEB	517.660,33	600.520,42	556.414,34	616.828,07	473.361,78	534.893,08	559.892,58	509.991,23	510.794,60	497.781,99	506.729,72	532.896,28	6.417.614,42	6.541.000,00
<b>RECEITA CORRENTE LÍQUIDA (III) = (I - II)</b>	4.662.822,70	4.444.350,71	2.951.776,00	3.353.805,25	2.658.709,68	3.505.021,91	3.027.696,91	3.363.262,21	4.389.370,10	2.871.437,52	3.692.589,14	3.581.472,69	42.502.314,82	39.991.000,00
( - ) Transferências obrigatórias da União relativas às emendas individuais (art. 166-A, § 1º, da CF) (IV)						200.000,00							200.000,00	
<b>RECEITA CORRENTE LÍQUIDA AJUSTADA PARA CÁLCULO DOS LIMITES DE ENDIVIDAMENTO (V) = (III - IV)</b>	4.662.822,70	4.444.350,71	2.951.776,00	3.353.805,25	2.658.709,68	3.505.021,91	3.027.696,91	3.363.262,21	4.389.370,10	2.871.437,52	3.692.589,14	3.581.472,69	42.302.314,82	39.991.000,00
( - ) Transferências obrigatórias da União relativas às emendas de bancada (art. 166, § 16, da CF) (VI)													0,00	
( - ) Transferências da União relativas a remuneração dos agentes comunitários de saúde e de combate às endemias (CF, art. 188, §11, IV)	22.592,00	45.184,00	24.288,00	24.288,00	24.288,00	24.288,00	24.288,00	24.288,00	24.288,00	24.288,00	24.288,00	24.288,00	310.656,00	290.000,00
( - ) Outras Deduções Constitucionais ou Legais (VII)														
<b>RECEITA CORRENTE LÍQUIDA AJUSTADA PARA CÁLCULO DOS LIMITES DA DESPESA COM PESSOAL (IX) = (V - VI - VII - VIII)</b>	4.640.230,70	4.399.166,71	2.927.488,00	3.329.517,25	2.634.421,68	3.280.733,91	3.003.408,91	3.338.974,21	4.365.082,10	2.847.149,52	3.668.301,14	3.557.184,69	41.991.658,82	39.701.000,00



# DIÁRIO OFICIAL


## MUNICÍPIO DE ZACARIAS

Conforme Lei Municipal nº 1.496, de 10 de setembro de 2018

Quinta-feira, 27 de novembro de 2025

Ano VIII | Edição nº 1292

Página 42 de 60

 Sistema de Informações Contábeis e Fiscais do Setor Público Brasileiro <b>TESOURO NACIONAL</b>	<b>Relatório Resumido de Execução Orçamentária</b>
	<b>Prefeitura Municipal de Zacarias - SP (Poder Executivo)</b>
	<b>Orçamentos Fiscal e da Seguridade Social</b>
	<b>CNPJ:</b>
	<b>Exercício: 2025</b>
	<b>Período de referência: 5º bimestre</b>

### RREO-Anexo 03 | Tabela 3.2 - Demonstrativo da Receita Corrente Líquida - Municípios

Notas Explicativas	Valores
Notas Explicativas	31/10/2025
Notas Explicativas	-

### RREO-Anexo 04 | Tabela 4 - Demonstrativo das Receitas e Despesas Previdenciárias

Receitas Previdenciárias - RPPS - Fundo em Capitalização (Plano Previdenciário)	Execução da Receita	
	PREVISÃO ATUALIZADA (a)	RECEITAS REALIZADAS ATÉ O BIMESTRE (b)
<b>Receitas</b>	-	-
<b>RECEITAS CORRENTES (I)</b>	5.763.000,00	4.306.061,52
Receita de Contribuições dos Segurados	1.375.000,00	1.154.197,46
Ativo	1.367.000,00	1.148.479,44
Inativo	5.000,00	3.490,22
Pensionista	3.000,00	2.227,80
Receita de Contribuições Patronais	1.884.000,00	1.547.540,38
Ativo	1.884.000,00	1.547.540,38
Inativo		
Pensionista		
Receita Patrimonial	1.510.000,00	778.227,86
Receitas Imobiliárias		
Receitas de Valores Mobiliários	1.510.000,00	778.227,86
Outras Receitas Patrimoniais		
Receita de Serviços		
Outras Receitas Correntes	994.000,00	826.095,82
Compensação Financeira entre os Regimes	30.000,00	23.595,82
Receita de Aportes Periódicos para Amortização de Déficit Atuarial do RPPS (II)	963.000,00	802.500,00
Demais Receitas Correntes	1.000,00	0,00
<b>RECEITAS DE CAPITAL (III)</b>		
Alienação de Bens, Direitos e Ativos		
Amortização de Empréstimos		
Outras Receitas de Capital		
<b>TOTAL DAS RECEITAS DO FUNDO EM CAPITALIZAÇÃO (IV) = (I + III - II)</b>	<b>4.800.000,00</b>	<b>3.503.561,52</b>



# DIÁRIO OFICIAL


## MUNICÍPIO DE ZACARIAS

Conforme Lei Municipal nº 1.496, de 10 de setembro de 2018

Quinta-feira, 27 de novembro de 2025

Ano VIII | Edição nº 1292

Página 43 de 60

 Sistema de Informações Contábeis e Fiscais do Setor Público Brasileiro <b>TESOURO NACIONAL</b>	<b>Relatório Resumido de Execução Orçamentária</b>
	<b>Prefeitura Municipal de Zacarias - SP (Poder Executivo)</b>
	<b>Orçamentos Fiscal e da Seguridade Social</b>
	<b>CNPJ:</b>
	<b>Exercício: 2025</b>
	<b>Período de referência: 5º bimestre</b>

### RREO-Anexo 04 | Tabela 4 - Demonstrativo das Receitas e Despesas Previdenciárias

Despesas Previdenciárias - RPPS - Fundo em Capitalização (Plano Previdenciário)	Execução da Despesa				INSCRITAS EM RESTOS A PAGAR NÃO PROCESSADOS NO EXERCÍCIO (g)
	DOTAÇÃO ATUALIZADA (c)	DESPESAS EMPENHADAS ATÉ O BIMESTRE (d)	DESPESAS LIQUIDADAS ATÉ O BIMESTRE (e)	DESPESAS PAGAS ATÉ O BIMESTRE (f)	
<b>Despesas</b>	-	-	-	-	-
Benefícios		2.741.792,08	2.741.792,08	2.741.792,08	
Aposentadorias		2.275.642,88	2.275.642,88	2.275.642,88	
Pensões por Morte		466.149,20	466.149,20	466.149,20	
Outras Despesas Previdenciárias	200.000,00				
Compensação Financeira entre os Regimes					
Demais Despesas Previdenciárias	200.000,00				
TOTAL DAS DESPESAS DO FUNDO EM CAPITALIZAÇÃO (V)	200.000,00	2.741.792,08	2.741.792,08	2.741.792,08	
RESULTADO PREVIDENCIÁRIO - FUNDO EM CAPITALIZAÇÃO (VI) = (IV - V)	4.600.000,00	761.769,44	761.769,44	761.769,44	



# DIÁRIO OFICIAL


## MUNICÍPIO DE ZACARIAS

Conforme Lei Municipal nº 1.496, de 10 de setembro de 2018

Quinta-feira, 27 de novembro de 2025

Ano VIII | Edição nº 1292

Página 44 de 60

 Sistema de Informações Contábeis e Fiscais do Setor Público Brasileiro <b>TESOURO NACIONAL</b>	<b>Relatório Resumido de Execução Orçamentária</b>
	<b>Prefeitura Municipal de Zacarias - SP (Poder Executivo)</b>
	<b>Orçamentos Fiscal e da Seguridade Social</b>
	<b>CNPJ:</b>
	<b>Exercício: 2025</b>
	<b>Período de referência: 5º bimestre</b>

### RREO-Anexo 04 | Tabela 4 - Demonstrativo das Receitas e Despesas Previdenciárias

Recursos RPPS Arrecadados em Exercícios Anteriores	Previsão Orçamentária
<b>Recursos RPPS Arrecadados em Exercícios Anteriores</b>	<b>PREVISÃO ORÇAMENTÁRIA</b>
VALOR	-

### RREO-Anexo 04 | Tabela 4 - Demonstrativo das Receitas e Despesas Previdenciárias

Reserva Orçamentária do RPPS	Previsão Orçamentária
<b>Reserva Orçamentária do RPPS</b>	<b>PREVISÃO ORÇAMENTÁRIA</b>
VALOR	-
	979.000,00

### RREO-Anexo 04 | Tabela 4 - Demonstrativo das Receitas e Despesas Previdenciárias

Aportes de Recursos para o Fundo em Capitalização do RPPS	Aportes de Recursos
<b>Aportes de Recursos para o Fundo em Capitalização do RPPS</b>	<b>APORTES REALIZADOS</b>
Plano de Amortização - Contribuição Patronal Suplementar	-
Plano de Amortização - Aporte Periódico de Valores Predefinidos	802.500,00
Outros Aportes para o RPPS	
Recursos para Cobertura de Déficit Financeiro	

### RREO-Anexo 04 | Tabela 4 - Demonstrativo das Receitas e Despesas Previdenciárias

Bens e Direitos do RPPS ( Fundo em Capitalização)	Período de Referência
<b>Bens e Direitos do RPPS ( Fundo em Capitalização)</b>	<b>SALDO ATUAL</b>
Caixa e Equivalentes de Caixa	-
Investimentos e Aplicações	65.510.725,41
Outros Bens e Direitos	

### RREO-Anexo 04 | Tabela 4 - Demonstrativo das Receitas e Despesas Previdenciárias

Receitas Previdenciárias - RPPS - Fundo em Repartição (Plano Financeiro)	Execução da Receita	
	PREVISÃO ATUALIZADA (a)	RECEITAS REALIZADAS ATÉ O BIMESTRE (b)
<b>Receitas</b>	-	-
<b>RECEITAS CORRENTES (VII)</b>		
Receita de Contribuições dos Segurados		
Ativo		
Inativo		
Pensionista		
Receita de Contribuições Patronais		
Ativo		
Inativo		
Pensionista		
Receita Patrimonial		
Receitas Imobiliárias		
Receitas de Valores Mobiliários		
Outras Receitas Patrimoniais		
Receita de Serviços		
Outras Receitas Correntes		
Compensação Financeira entre os Regimes		
Demais Receitas Correntes		
<b>RECEITAS DE CAPITAL (VIII)</b>		
Alienação de Bens, Direitos e Ativos		
Amortização de Empréstimos		
Outras Receitas de Capital		
<b>TOTAL DAS RECEITAS DO FUNDO EM REPARTIÇÃO (IX) = (VII + VIII)</b>		



# DIÁRIO OFICIAL

## MUNICÍPIO DE ZACARIAS

Conforme Lei Municipal nº 1.496, de 10 de setembro de 2018

Quinta-feira, 27 de novembro de 2025

Ano VIII | Edição nº 1292

Página 45 de 60

 Sistema de Informações Contábeis e Fiscais do Setor Público Brasileiro <b>TESOURO NACIONAL</b>	<b>Relatório Resumido de Execução Orçamentária</b>
	<b>Prefeitura Municipal de Zacarias - SP (Poder Executivo)</b>
	<b>Orçamentos Fiscal e da Seguridade Social</b>
	<b>CNPJ:</b>
	<b>Exercício: 2025</b>
	<b>Período de referência: 5º bimestre</b>

### RREO-Anexo 04 | Tabela 4 - Demonstrativo das Receitas e Despesas Previdenciárias

Despesas Previdenciárias - RPPS - Fundo em Repartição (Plano Financeiro)	Execução da Despesa				INSCRITAS EM RESTOS A PAGAR NÃO PROCESSADOS NO EXERCÍCIO (g)
	DOTAÇÃO ATUALIZADA (c)	DESPESAS EMPENHADAS ATÉ O BIMESTRE (d)	DESPESAS LIQUIDADAS ATÉ O BIMESTRE (e)	DESPESAS PAGAS ATÉ O BIMESTRE (f)	
<b>Despesas</b>	-	-	-	-	-
Benefícios					
Aposentadorias					
Pensões por Morte					
Outras Despesas Previdenciárias					
Compensação Financeira entre os Regimes					
Demais Despesas Previdenciárias					
TOTAL DAS DESPESAS DO FUNDO EM REPARTIÇÃO (X)					
RESULTADO PREVIDENCIÁRIO - FUNDO EM REPARTIÇÃO (XI) = (IX - X)					



# DIÁRIO OFICIAL


## MUNICÍPIO DE ZACARIAS

Conforme Lei Municipal nº 1.496, de 10 de setembro de 2018

Quinta-feira, 27 de novembro de 2025

Ano VIII | Edição nº 1292

Página 46 de 60

 Sistema de Informações Contábeis e Fiscais do Setor Público Brasileiro <b>TESOURO NACIONAL</b>	<b>Relatório Resumido de Execução Orçamentária</b>
	<b>Prefeitura Municipal de Zacarias - SP (Poder Executivo)</b>
	<b>Orçamentos Fiscal e da Seguridade Social</b>
	<b>CNPJ:</b>
	<b>Exercício: 2025</b>
	<b>Período de referência: 5º bimestre</b>

### RREO-Anexo 04 | Tabela 4 - Demonstrativo das Receitas e Despesas Previdenciárias

Aportes de Recursos para o Fundo em Repartição do RPPS	Aportes de Recursos
	APORTES REALIZADOS
<b>Aportes de Recursos para o Fundo em Repartição do RPPS</b>	-
Recursos para Cobertura de Insuficiências Financeiras	
Recursos para Formação de Reserva	

### RREO-Anexo 04 | Tabela 4 - Demonstrativo das Receitas e Despesas Previdenciárias

Bens e Direitos do RPPS ( Fundo em Repartição)	Período de Referência
	SALDO ATUAL
<b>Bens e Direitos do RPPS ( Fundo em Repartição)</b>	-
Caixa e Equivalentes de Caixa	
Investimentos e Aplicações	1.044.050,49
Outros Bens e Direitos	

### RREO-Anexo 04 | Tabela 4 - Demonstrativo das Receitas e Despesas Previdenciárias

Receitas da Administração - RPPS	Execução da Receita	
	PREVISÃO ATUALIZADA (a)	RECEITAS REALIZADAS ATÉ O BIMESTRE (b)
<b>Receitas da Administração - RPPS</b>	-	-
RECEITAS CORRENTES		
TOTAL DAS RECEITAS DA ADMINISTRAÇÃO RPPS - (XII)		



# DIÁRIO OFICIAL


## MUNICÍPIO DE ZACARIAS

Conforme Lei Municipal nº 1.496, de 10 de setembro de 2018

Quinta-feira, 27 de novembro de 2025

Ano VIII | Edição nº 1292

Página 47 de 60

 Sistema de Informações Contábeis e Fiscais do Setor Público Brasileiro <b>TESOURO NACIONAL</b>	<b>Relatório Resumido de Execução Orçamentária</b>
	<b>Prefeitura Municipal de Zacarias - SP (Poder Executivo)</b>
	<b>Orçamentos Fiscal e da Seguridade Social</b>
	<b>CNPJ:</b>
	<b>Exercício: 2025</b>
	<b>Período de referência: 5º bimestre</b>

### RREO-Anexo 04 | Tabela 4 - Demonstrativo das Receitas e Despesas Previdenciárias

Despesas da Administração - RPPS	Execução da Despesa				
	DOTAÇÃO ATUALIZADA (c)	DESPESAS EMPENHADAS ATÉ O BIMESTRE (d)	DESPESAS LIQUIDADAS ATÉ O BIMESTRE (e)	DESPESAS PAGAS ATÉ O BIMESTRE (f)	INSCRITAS EM RESTOS A PAGAR NÃO PROCESSADOS NO EXERCÍCIO (g)
<b>Despesas da Administração - RPPS</b>	-	-	-	-	-
DESPESAS CORRENTES (XIII)	684.000,00	382.960,40	350.463,28	349.018,26	
Pessoal e Encargos Sociais	304.000,00	162.562,56	162.562,56	162.562,56	
Demais Despesas Correntes	380.000,00	220.397,84	187.900,72	186.455,70	
DESPESAS DE CAPITAL (XIV)	30.000,00				
TOTAL DAS DESPESAS DA ADMINISTRAÇÃO RPPS (XV) = (XIII + XIV)	714.000,00	382.960,40	350.463,28	349.018,26	
RESULTADO DA ADMINISTRAÇÃO RPPS (XVI) = (XII - XV)	-714.000,00	-382.960,40	-350.463,28	-349.018,26	



# DIÁRIO OFICIAL


## MUNICÍPIO DE ZACARIAS

Conforme Lei Municipal nº 1.496, de 10 de setembro de 2018

Quinta-feira, 27 de novembro de 2025

Ano VIII | Edição nº 1292

Página 48 de 60

 Sistema de Informações Contábeis e Fiscais do Setor Público Brasileiro <b>TESOURO NACIONAL</b>	<b>Relatório Resumido de Execução Orçamentária</b>
	<b>Prefeitura Municipal de Zacarias - SP (Poder Executivo)</b>
	<b>Orçamentos Fiscal e da Seguridade Social</b>
	<b>CNPJ:</b>
	<b>Exercício: 2025</b>
	<b>Período de referência: 5º bimestre</b>

### RREO-Anexo 04 | Tabela 4 - Demonstrativo das Receitas e Despesas Previdenciárias

Bens e Direitos - Administração do RPPS	Período de Referência	
	SALDO ATUAL	
<b>Bens e Direitos - Administração do RPPS</b>	-	
Caixa e Equivalentes de Caixa		169.742,61
Investimentos e Aplicações		0,00
Outros Bens e Direitos		

### RREO-Anexo 04 | Tabela 4 - Demonstrativo das Receitas e Despesas Previdenciárias

Receitas Previdenciárias (Benefícios Mantidos Pelo Tesouro)	Execução da Receita	
	PREVISÃO ATUALIZADA (a)	RECEITAS REALIZADAS ATÉ O BIMESTRE (b)
<b>Receitas Previdenciárias (Benefícios Mantidos Pelo Tesouro)</b>	-	-
Contribuições dos Servidores		
Demais Receitas Previdenciárias		
<b>TOTAL DAS RECEITAS (BENEFÍCIOS MANTIDOS PELO TESOURO) (XVII)</b>		



# DIÁRIO OFICIAL


## MUNICÍPIO DE ZACARIAS

Conforme Lei Municipal nº 1.496, de 10 de setembro de 2018

Quinta-feira, 27 de novembro de 2025

Ano VIII | Edição nº 1292

Página 49 de 60

 Sistema de Informações Contábeis e Fiscais do Setor Público Brasileiro <b>TESOURO NACIONAL</b>	<b>Relatório Resumido de Execução Orçamentária</b>
	<b>Prefeitura Municipal de Zacarias - SP (Poder Executivo)</b>
	<b>Orçamentos Fiscal e da Seguridade Social</b>
	<b>CNPJ:</b>
	<b>Exercício: 2025</b>
	<b>Período de referência: 5º bimestre</b>

### RREO-Anexo 04 | Tabela 4 - Demonstrativo das Receitas e Despesas Previdenciárias

Despesas Previdenciárias (Benefícios Mantidos Pelo Tesouro)	Execução da Despesa				INSCRITAS EM RESTOS A PAGAR NÃO PROCESSADOS NO EXERCÍCIO (g)
	DOTAÇÃO ATUALIZADA (c)	DESPESAS EMPENHADAS ATÉ O BIMESTRE (d)	DESPESAS LIQUIDADAS ATÉ O BIMESTRE (e)	DESPESAS PAGAS ATÉ O BIMESTRE (f)	
<b>Despesas Previdenciárias (Benefícios Mantidos Pelo Tesouro)</b>	-	-	-	-	-
Aposentadorias					
Pensões					
Outras Despesas Previdenciárias					
TOTAL DAS DESPESAS (BENEFÍCIOS MANTIDOS PELO TESOURO) (XVIII)					
RESULTADO DOS BENEFÍCIOS MANTIDOS PELO TESOURO (XIX) = (XVII - XVIII)					



# DIÁRIO OFICIAL


## MUNICÍPIO DE ZACARIAS

Conforme Lei Municipal nº 1.496, de 10 de setembro de 2018

Quinta-feira, 27 de novembro de 2025

Ano VIII | Edição nº 1292

Página 50 de 60

 Sistema de Informações Contábeis e Fiscais do Setor Público Brasileiro <b>TESOURO NACIONAL</b>	<b>Relatório Resumido de Execução Orçamentária</b>
	<b>Prefeitura Municipal de Zacarias - SP (Poder Executivo)</b>
	<b>Orçamentos Fiscal e da Seguridade Social</b>
	<b>CNPJ:</b>
	<b>Exercício: 2025</b>
	<b>Período de referência: 5º bimestre</b>

### RREO-Anexo 04 | Tabela 4 - Demonstrativo das Receitas e Despesas Previdenciárias

Notas Explicativas	Valores
Notas Explicativas	31/10/2025
Notas Explicativas	-

### RREO-Anexo 06 | Tabela 6.3 - Demonstrativo dos Resultados Primário e Nominal - Municípios

Cálculo Acima da Linha - Receitas Primárias	Receita Orçamentária	
	PREVISÃO ATUALIZADA	Até o Bimestre / 2025 RECEITAS REALIZADAS (a)
<b>Cálculo Acima da Linha - Receitas Primárias</b>	-	-
<b>RECEITAS CORRENTES (EXCETO FONTES RPPS) (I)</b>	39.990.000,00	33.395.141,41
Impostos, Taxas e Contribuições de Melhoria	3.827.000,00	3.935.766,06
IPTU	863.000,00	689.579,88
ISS	910.000,00	574.251,55
ITBI	601.000,00	1.461.319,88
IRRF	1.365.000,00	1.158.317,77
Outros Impostos, Taxas e Contribuições de Melhoria	88.000,00	52.296,98
Contribuições		
Receita Patrimonial	1.271.000,00	1.394.586,16
Aplicações Financeiras (II)	1.044.000,00	1.213.250,74
Outras Receitas Patrimoniais	227.000,00	181.335,42
Transferências Correntes	34.617.000,00	28.027.949,48
Cota-Parte do FPM	15.720.000,00	12.519.928,54
Cota-Parte do ICMS	11.242.400,00	8.959.985,62
Cota-Parte do IPVA	670.400,00	628.374,70
Cota-Parte do ITR	480.000,00	395.194,30
Transferências da LC nº 61/1989	51.200,00	65.160,83
Transferências do FUNDEB	2.200.000,00	1.685.278,07
Outras Transferências Correntes	4.253.000,00	3.774.027,42
Demais Receitas Correntes	275.000,00	36.839,71
Outras Receitas Financeiras (III)	1.000,00	7.461,93
Receitas Correntes Restantes	274.000,00	29.377,78
<b>RECEITAS PRIMÁRIAS CORRENTES (EXCETO FONTES RPPS) (IV) = (I - (II + III))</b>	38.945.000,00	32.174.428,74
<b>RECEITAS PRIMÁRIAS CORRENTES (COM FONTES RPPS) (V)</b>	4.253.000,00	3.527.833,66
<b>RECEITAS NÃO PRIMÁRIAS CORRENTES (COM FONTES RPPS) (VI)</b>	1.510.000,00	778.227,86
<b>RECEITAS DE CAPITAL (EXCETO FONTES RPPS) (VII)</b>	10.000,00	875.000,00
Operações de Crédito (VIII)		
Amortização de Empréstimos (IX)		
Alienação de Bens	10.000,00	
Receitas de Alienação de Investimentos Temporários (X)		
Receitas de Alienação de Investimentos Permanentes (XI)		
Outras Alienações de Bens	10.000,00	
Transferências de Capital		875.000,00
Convênios		375.000,00
Outras Transferências de Capital		500.000,00
Outras Receitas de Capital		
Outras Receitas de Capital Não Primárias (XII)		
Outras Receitas de Capital Primárias		
<b>RECEITAS PRIMÁRIAS DE CAPITAL (EXCETO FONTES RPPS) (XIII) = (VII - (VIII + IX + X + XI + XII))</b>	10.000,00	875.000,00
<b>RECEITAS PRIMÁRIAS DE CAPITAL (COM FONTES RPPS) (XIV)</b>		
<b>RECEITAS NÃO PRIMÁRIAS DE CAPITAL (COM FONTES RPPS) (XV)</b>		
<b>RECEITA PRIMÁRIA TOTAL (XVI) = (IV + V + XIII + XIV)</b>	43.208.000,00	36.577.262,40
<b>RECEITA PRIMÁRIA TOTAL (EXCETO FONTES RPPS) (XVII) = (IV + XIII)</b>	38.955.000,00	33.049.428,74



# DIÁRIO OFICIAL

## MUNICÍPIO DE ZACARIAS

Conforme Lei Municipal nº 1.496, de 10 de setembro de 2018

Quinta-feira, 27 de novembro de 2025

Ano VIII | Edição nº 1292

Página 51 de 60

 Sistema de Informações Contábeis e Fiscais do Setor Público Brasileiro <b>TESOURO NACIONAL</b>	<b>Relatório Resumido de Execução Orçamentária</b>
	<b>Prefeitura Municipal de Zacarias - SP (Poder Executivo)</b>
	<b>Orçamentos Fiscal e da Seguridade Social</b>
	<b>CNPJ:</b>
	<b>Exercício: 2025</b>
	<b>Período de referência: 5º bimestre</b>

### RREO-Anexo 06 | Tabela 6.3 - Demonstrativo dos Resultados Primário e Nominal - Municípios

Cálculo Acima da Linha - Despesas Primárias	Despesa Orçamentária							
	DOTAÇÃO ATUALIZADA	Até o Bimestre / 2025				RESTOS A PAGAR NÃO PROCESSADOS		
		DESPESAS EMPENHADAS	DESPESAS LIQUIDADAS	DESPESAS PAGAS (a)	RESTOS A PAGAR PROCESSADOS PAGOS (b)	LIQUIDADOS	PAGOS (c)	
<b>Cálculo Acima da Linha - Despesas Primárias</b>	-	-	-	-	-	-	-	-
DESPESAS CORRENTES (EXCETO FONTES RPPS) (XVIII)	44.602.555,36	31.775.135,06	29.134.746,35	28.823.207,33	284.811,26	204.630,34	204.630,34	204.630,34
Pessoal e Encargos Sociais	20.831.521,01	14.585.367,02	14.585.367,02	14.571.087,47	8.600,92			
Juros e Encargos da Dívida (XIX)								
Outras Despesas Correntes	23.771.034,35	17.189.768,04	14.549.379,33	14.252.119,86	276.210,34	204.630,34	204.630,34	204.630,34
DESPESAS PRIMÁRIAS CORRENTES (EXCETO FONTES RPPS) (XX) = (XVIII - XIX)	44.602.555,36	31.775.135,06	29.134.746,35	28.823.207,33	284.811,26	204.630,34	204.630,34	204.630,34
DESPESAS PRIMÁRIAS CORRENTES (COM FONTES RPPS) (XXI)	4.734.000,00	3.124.369,68	3.091.872,56	3.090.427,54				
DESPESAS NÃO PRIMÁRIAS CORRENTES (COM FONTES RPPS) (XXII)	20.000,00	382,80	382,80	382,80				
DESPESAS DE CAPITAL (EXCETO FONTES RPPS) (XXIII)	10.564.215,57	4.543.277,22	2.422.259,52	2.422.259,52		954.901,09	954.901,09	954.901,09
Investimentos	10.564.215,57	4.543.277,22	2.422.259,52	2.422.259,52		954.901,09	954.901,09	954.901,09
Inversões Financeiras								
Concessão de Empréstimos e Financiamentos (XXIV)								
Aquisição de Título de Capital já Integralizado (XXV)								
Aquisição de Título de Crédito (XXVI)								
Demais Inversões Financeiras								
Amortização da Dívida (XXVII)								
DESPESAS PRIMÁRIAS DE CAPITAL (EXCETO FONTES RPPS) (XXVIII) = (XXIII - (XXIV + XXV + XXVI + XXVII))	10.564.215,57	4.543.277,22	2.422.259,52	2.422.259,52		954.901,09	954.901,09	954.901,09
RESERVA DE CONTINGÊNCIA (XXIX)	250.000,00							
DESPESAS PRIMÁRIAS DE CAPITAL (COM FONTES RPPS) (XXX)	30.000,00							
DESPESAS NÃO PRIMÁRIAS DE CAPITAL (COM FONTES RPPS) (XXXI)								
DESPESA PRIMÁRIA TOTAL (XXXII) = (XX + XXI + XXVIII + XXIX + XXX)	60.180.770,93	39.442.781,96	34.648.878,43	34.335.894,39	284.811,26	1.159.531,43	1.159.531,43	1.159.531,43
DESPESA PRIMÁRIA TOTAL (EXCETO FONTES RPPS) (XXXIII) = (XX + XXVIII + XXIX)	55.416.770,93	36.318.412,28	31.557.005,87	31.245.466,85	284.811,26	1.159.531,43	1.159.531,43	1.159.531,43



# DIÁRIO OFICIAL


## MUNICÍPIO DE ZACARIAS

Conforme Lei Municipal nº 1.496, de 10 de setembro de 2018

Quinta-feira, 27 de novembro de 2025

Ano VIII | Edição nº 1292

Página 52 de 60

 <p>Sistema de Informações Contábeis e Fiscais do Setor Público Brasileiro</p> <p>TESOURO NACIONAL</p>	<b>Relatório Resumido de Execução Orçamentária</b>
	<b>Prefeitura Municipal de Zacarias - SP (Poder Executivo)</b>
	<b>Orçamentos Fiscal e da Seguridade Social</b>
	<b>CNPJ:</b>
	<b>Exercício: 2025</b>
	<b>Período de referência: 5º bimestre</b>

### RREO-Anexo 06 | Tabela 6.3 - Demonstrativo dos Resultados Primário e Nominal - Municípios

Resultado Primário - Acima da Linha	Até o Bimestre / 2025
	VALOR
<b>Resultado Primário - Acima da Linha</b>	-
RESULTADO PRIMÁRIO (COM RPPS) - Acima da Linha (XXXIV) = (XVIa - (XXXIIa + XXXIIb + XXXIIc))	797.025,32
RESULTADO PRIMÁRIO (SEM RPPS) - Acima da Linha (XXXV) = (XVIIa - (XXXIIIa + XXXIIIb + XXXIIIc))	359.619,20

### RREO-Anexo 06 | Tabela 6.3 - Demonstrativo dos Resultados Primário e Nominal - Municípios

Meta Fiscal para o Resultado Primário	Meta Fixada na LDO
	VALOR CORRENTE
<b>Meta Fiscal para o Resultado Primário</b>	-
Meta fixada no Anexo de Metas Fiscais da LDO para o exercício de referência	

### RREO-Anexo 06 | Tabela 6.3 - Demonstrativo dos Resultados Primário e Nominal - Municípios

Juros Nominais	Até o Bimestre / 2025
	VALOR INCORRIDO
<b>Juros Nominais</b>	-
Juros, Encargos e Variações Monetárias Ativos (Exceto RPPS) (XXXVI)	1.213.250,74
Juros, Encargos e Variações Monetárias Passivos (Exceto RPPS) (XXXVII)	

### RREO-Anexo 06 | Tabela 6.3 - Demonstrativo dos Resultados Primário e Nominal - Municípios

Resultado Nominal - Acima da Linha	Até o Bimestre / 2025
	VALOR
<b>Resultado Nominal - Acima da Linha</b>	-
RESULTADO NOMINAL (SEM RPPS) - Acima da Linha (XXXVIII) = XXXV + (XXXVI - XXXVII)	1.572.869,94

### RREO-Anexo 06 | Tabela 6.3 - Demonstrativo dos Resultados Primário e Nominal - Municípios

Cálculo Abaixo da Linha - Resultado Nominal	Saldo	
	Em 31/12/2024 (a)	Até o Bimestre 2025 (b)
<b>Cálculo Abaixo da Linha - Resultado Nominal</b>	-	-
DÍVIDA CONSOLIDADA (XXXIX)		11.574,89
DEDUÇÕES (XL)	14.136.337,32	16.022.207,67
Disponibilidade de Caixa	14.136.337,32	16.014.757,95
Disponibilidade de Caixa Bruta	14.439.029,78	16.035.261,41
(-) Restos a Pagar Processados (XLI)	284.811,26	0,00
(-) Depósitos Restituíveis e Valores Vinculados	17.881,20	20.503,46
Demais Haveres Financeiros	0,00	7.449,72
DÍVIDA CONSOLIDADA LÍQUIDA (XLII) = (XXXIX - XL)	-14.136.337,32	-16.010.632,78

### RREO-Anexo 06 | Tabela 6.3 - Demonstrativo dos Resultados Primário e Nominal - Municípios

Resultado Nominal - Abaixo da Linha	Até o Bimestre / 2025
	VALOR
<b>Resultado Nominal - Abaixo da Linha</b>	-
RESULTADO NOMINAL (SEM RPPS) - Abaixo da Linha (XLIII) = (XLIIa - XLIIb)	1.874.295,46

### RREO-Anexo 06 | Tabela 6.3 - Demonstrativo dos Resultados Primário e Nominal - Municípios

Meta Fiscal para o Resultado Nominal	Meta Fixada na LDO
	VALOR CORRENTE
<b>Meta Fiscal para o Resultado Nominal</b>	-
Meta fixada no Anexo de Metas Fiscais da LDO para o exercício de referência	

### RREO-Anexo 06 | Tabela 6.3 - Demonstrativo dos Resultados Primário e Nominal - Municípios

Ajuste Metodológico	Até o Bimestre / 2025
	VALOR
<b>Ajuste Metodológico</b>	-
VARIAÇÃO DO SALDO DE RPP (XLIV) = (XLIIb - XLIIa)	-284.811,26
RECEITA DE ALIENAÇÃO DE INVESTIMENTOS PERMANENTES (XLV) = (XI)	
VARIAÇÃO CAMBIAL (XLVI)	
VARIAÇÃO DO SALDO DE PRECATÓRIOS INTEGRANTES DA DC (XLVII)	
VARIAÇÃO DO SALDO DAS DEMAIS OBRIGAÇÕES INTEGRANTES DA DC (XLVIII)	
OUTROS AJUSTES (XLIX)	
RESULTADO NOMINAL (SEM RPPS) AJUSTADO - Abaixo da Linha (L) = (XLIII + (XLIV - XLV - XLVI + XLVII + XLVIII) +/- (XLIX))	1.589.484,20



# DIÁRIO OFICIAL


## MUNICÍPIO DE ZACARIAS

Conforme Lei Municipal nº 1.496, de 10 de setembro de 2018

Quinta-feira, 27 de novembro de 2025

Ano VIII | Edição nº 1292

Página 53 de 60

 Sistema de Informações Contábeis e Fiscais do Setor Público Brasileiro <b>TESOURO NACIONAL</b>	<b>Relatório Resumido de Execução Orçamentária</b>
	<b>Prefeitura Municipal de Zacarias - SP (Poder Executivo)</b>
	<b>Orçamentos Fiscal e da Seguridade Social</b>
	<b>CNPJ:</b>
	<b>Exercício: 2025</b>
	<b>Período de referência: 5º bimestre</b>

### RREO-Anexo 06 | Tabela 6.3 - Demonstrativo dos Resultados Primário e Nominal - Municípios

Resultado Primário - Abaixo da Linha	Até o Bimestre / 2025	
	VALOR	
<b>Resultado Primário - Abaixo da Linha</b>		-
RESULTADO PRIMÁRIO (SEM RPPS) - Abaixo da Linha (LI) = (L) - (XXXVI - XXXVII)		376.233,46

### RREO-Anexo 06 | Tabela 6.3 - Demonstrativo dos Resultados Primário e Nominal - Municípios

Informações Adicionais	PREVISÃO ORÇAMENTÁRIA	
	PREVISÃO ORÇAMENTÁRIA	
<b>Informações Adicionais</b>		-
SALDO DE EXERCÍCIOS ANTERIORES		12.917.565,89
Recursos Arrecadados em Exercícios Anteriores - RPPS		
Superávit Financeiro Utilizado para Abertura e Reabertura de Créditos Adicionais		12.917.565,89
RESERVA ORÇAMENTÁRIA DO RPPS		979.000,00

### RREO-Anexo 06 | Tabela 6.3 - Demonstrativo dos Resultados Primário e Nominal - Municípios

Notas Explicativas	Valores	
	31/10/2025	
<b>Notas Explicativas</b>		-
Notas Explicativas		



# DIÁRIO OFICIAL


## MUNICÍPIO DE ZACARIAS

Conforme Lei Municipal nº 1.496, de 10 de setembro de 2018

Quinta-feira, 27 de novembro de 2025

Ano VIII | Edição nº 1292

Página 54 de 60

 <p>Sistema de Informações Contábeis e Fiscais do Setor Público Brasileiro</p> <p>TESOURO NACIONAL</p>	<b>Relatório Resumido de Execução Orçamentária</b>
	<b>Prefeitura Municipal de Zacarias - SP (Poder Executivo)</b>
	<b>Orçamentos Fiscal e da Seguridade Social</b>
	<b>CNPJ:</b>
	<b>Exercício: 2025</b>
<b>Período de referência: 5º bimestre</b>	

### RREO-Anexo 07 | Tabela 7.0 - Demonstrativo dos Restos à Pagar por Poder e Órgão - Municípios

Poder/Órgão	Poder/Órgão											
	RESTOS A PAGAR PROCESSADOS					RESTOS A PAGAR NÃO PROCESSADOS						
	Inscritos		Pagos (c)	Cancelados (d)	Saldo e = (a + b) - (c + d)	Inscritos		Liquidados (h)	Pagos (i)	Cancelados (j)	Saldo k = (f + g) - (i + j)	Saldo Total L = (e + k)
	Em Exercícios Anteriores (a)	Em 31 de dezembro de 2024 (b)				Em Exercícios Anteriores (f)	Em 31 de dezembro de 2024 (g)					
RESTOS A PAGAR (EXCETO INTRA-ORÇAMENTÁRIOS) (I)		284.811,26	284.811,26		0,00	381.000,02	866.089,01	1.159.531,43	1.159.531,43	81.557,58	6.000,02	6.000,02
PODER EXECUTIVO		284.811,26	284.811,26		0,00	381.000,02	835.909,01	1.129.351,43	1.129.351,43	81.557,58	6.000,02	6.000,02
PODER LEGISLATIVO							30.180,00	30.180,00	30.180,00		0,00	0,00
Câmara Municipal							30.180,00	30.180,00	30.180,00		0,00	0,00
Tribunal de Contas do Município												
RESTOS A PAGAR (INTRA-ORÇAMENTÁRIOS) (II)												
TOTAL (III) = (I + II)		284.811,26	284.811,26		0,00	381.000,02	866.089,01	1.159.531,43	1.159.531,43	81.557,58	6.000,02	6.000,02

### RREO-Anexo 07 | Tabela 7.0 - Demonstrativo dos Restos à Pagar por Poder e Órgão - Municípios

Poder/Órgão - Intra	Poder/Órgão - Intra											
	RESTOS A PAGAR PROCESSADOS					RESTOS A PAGAR NÃO PROCESSADOS						
	Inscritos		Pagos (c)	Cancelados (d)	Saldo e = (a + b) - (c + d)	Inscritos		Liquidados (h)	Pagos (i)	Cancelados (j)	Saldo k = (f + g) - (i + j)	Saldo Total L = (e + k)
	Em Exercícios Anteriores (a)	Em 31 de dezembro de 2024 (b)				Em Exercícios Anteriores (f)	Em 31 de dezembro de 2024 (g)					
RESTOS A PAGAR (INTRA-ORÇAMENTÁRIOS) (II)												
PODER EXECUTIVO												
PODER LEGISLATIVO												
Câmara Municipal												
Tribunal de Contas do Município												



# DIÁRIO OFICIAL


## MUNICÍPIO DE ZACARIAS

Conforme Lei Municipal nº 1.496, de 10 de setembro de 2018

Quinta-feira, 27 de novembro de 2025

Ano VIII | Edição nº 1292

Página 55 de 60

 Sistema de Informações Contábeis e Fiscais do Setor Público Brasileiro <b>TESOURO NACIONAL</b>	<b>Relatório Resumido de Execução Orçamentária</b>
	<b>Prefeitura Municipal de Zacarias - SP (Poder Executivo)</b>
	<b>Orçamentos Fiscal e da Seguridade Social</b>
	<b>CNPJ:</b>
	<b>Exercício: 2025</b>
	<b>Período de referência: 5º bimestre</b>

### RREO-Anexo 07 | Tabela 7.0 - Demonstrativo dos Restos à Pagar por Poder e Órgão - Municípios

Notas Explicativas	Valores
Notas Explicativas	31/10/2025
Notas Explicativas	-

### RREO-Anexo 13 | Tabela 13.0 - Demonstrativo das Parcerias Público-Privadas

Impactos das Contratações de PPP	Especificação de PPP	
	SALDO TOTAL EM 31 DE DEZEMBRO DO EXERCÍCIO ANTERIOR	SALDO FINAL ATÉ O BIMESTRE
Impactos das Contratações de PPP	-	-
TOTAL DE ATIVOS		
Ativos Constituídos pela SPE		
TOTAL DE PASSIVOS		
Obrigações decorrentes de Ativos Constituídos pela SPE		
Provisões de PPP		
Outros Passivos		
ATOS POTENCIAIS PASSIVOS		
Obrigações Contratuais		
Riscos não Provisionados		
Garantias Concedidas		
Outros Passivos Contingentes		



# DIÁRIO OFICIAL

## MUNICÍPIO DE ZACARIAS

Conforme Lei Municipal nº 1.496, de 10 de setembro de 2018

Quinta-feira, 27 de novembro de 2025

Ano VIII | Edição nº 1292

Página 56 de 60

 <p>Sistema de Informações Contábeis e Fiscais do Setor Público Brasileiro TESOURO NACIONAL</p>	<b>Relatório Resumido de Execução Orçamentária</b>											
	<b>Prefeitura Municipal de Zacarias - SP (Poder Executivo)</b>											
	<b>Orçamentos Fiscal e da Seguridade Social</b>											
	<b>CNPJ:</b>											
	<b>Exercício: 2025</b>											
<b>Período de referência: 5º bimestre</b>												

### RREO-Anexo 13 | Tabela 13.0 - Demonstrativo das Parcerias Público-Privadas | Do Ente Federado, exceto estatais não dependentes - Contratadas (I.1)

Despesas de PPP Do Ente Federado, exceto estatais não dependentes - Contratadas (I.1)	Despesas de PPP										
	EXERCÍCIO ANTERIOR	EXERCÍCIO CORRENTE (EC)	<EC + 1>	<EC + 2>	<EC + 3>	<EC + 4>	<EC + 5>	<EC + 6>	<EC + 7>	<EC + 8>	<EC + 9>

### RREO-Anexo 13 | Tabela 13.0 - Demonstrativo das Parcerias Público-Privadas | Do Ente Federado, exceto estatais não dependentes - A Contratar (I.2)

Despesas de PPP Do Ente Federado, exceto estatais não dependentes - A contratar (I.2)	Despesas de PPP										
	EXERCÍCIO ANTERIOR	EXERCÍCIO CORRENTE (EC)	<EC + 1>	<EC + 2>	<EC + 3>	<EC + 4>	<EC + 5>	<EC + 6>	<EC + 7>	<EC + 8>	<EC + 9>

### RREO-Anexo 13 | Tabela 13.0 - Demonstrativo das Parcerias Público-Privadas | Das Estatais Não-Dependentes (II.1)

Despesas de PPP das Estatais Não-dependentes - Contratadas (II.1)	Despesas de PPP										
	EXERCÍCIO ANTERIOR	EXERCÍCIO CORRENTE (EC)	<EC + 1>	<EC + 2>	<EC + 3>	<EC + 4>	<EC + 5>	<EC + 6>	<EC + 7>	<EC + 8>	<EC + 9>

### RREO-Anexo 13 | Tabela 13.0 - Demonstrativo das Parcerias Público-Privadas | Das Estatais Não Dependentes - A contratar (II.2)

Despesas de PPP das Estatais Não-dependentes - A Contratar (II.2)	Despesas de PPP										
	EXERCÍCIO ANTERIOR	EXERCÍCIO CORRENTE (EC)	<EC + 1>	<EC + 2>	<EC + 3>	<EC + 4>	<EC + 5>	<EC + 6>	<EC + 7>	<EC + 8>	<EC + 9>

### RREO-Anexo 13 | Tabela 13.0 - Demonstrativo das Parcerias Público-Privadas

Total das Despesas de PPP	Despesas de PPP										
	EXERCÍCIO ANTERIOR	EXERCÍCIO CORRENTE (EC)	<EC + 1>	<EC + 2>	<EC + 3>	<EC + 4>	<EC + 5>	<EC + 6>	<EC + 7>	<EC + 8>	<EC + 9>
<b>Total das Despesas de PPP</b>	-	-	-	-	-	-	-	-	-	-	-
TOTAL DAS DESPESAS DE PPP DO ENTE FEDERADO (I) = (I.1 + I.2)											
TOTAL DAS DESPESAS DE PPP DAS ESTATAIS NÃO-DEPENDENTES (II) = (II.1 + II.2)											
TOTAL DAS DESPESAS DE PPP (III) = (I + II)											
RECEITA CORRENTE LÍQUIDA (RCL) (IV)											
TOTAL DAS DESPESAS CONSIDERADAS PARA O LIMITE = (I)											
TOTAL DAS DESPESAS CONSIDERADAS PARA O LIMITE / RCL (%) (V) = (I / IV)											



# DIÁRIO OFICIAL


## MUNICÍPIO DE ZACARIAS

Conforme Lei Municipal nº 1.496, de 10 de setembro de 2018

Quinta-feira, 27 de novembro de 2025

Ano VIII | Edição nº 1292

Página 57 de 60

 <p>Sistema de Informações Contábeis e Fiscais do Setor Público Brasileiro</p> <p>TESOURO NACIONAL</p>	<b>Relatório Resumido de Execução Orçamentária</b>
	<b>Prefeitura Municipal de Zacarias - SP (Poder Executivo)</b>
	<b>Orçamentos Fiscal e da Seguridade Social</b>
	<b>CNPJ:</b>
	<b>Exercício: 2025</b>
	<b>Período de referência: 5º bimestre</b>

### RREO-Anexo 13 | Tabela 13.0 - Demonstrativo das Parcerias Público-Privadas

Notas Explicativas	Valores
	31/10/2025
Notas Explicativas	-
Notas Explicativas	-

### RREO-Anexo 14 | Tabela 14.0 - Demonstrativo Simplificado do Relatório Resumido da Execução Orçamentária - Municípios e DF

Balanco Orçamentário	Valores
	Até o Bimestre
<b>Balanco Orçamentário</b>	-
<b>RECEITAS</b>	
Previsão Inicial	45.763.000,00
Previsão Atualizada	45.763.000,00
Receitas Realizadas	38.576.202,93
Déficit Orçamentário	
Saldos de Exercícios Anteriores (Utilizados para Créditos Adicionais)	12.917.565,89
<b>DESPESAS</b>	
Dotação Inicial	44.684.000,00
Dotação Atualizada	60.200.770,93
Despesas Empenhadas	39.443.164,76
Despesas Liquidadas	34.649.261,23
Despesas Pagas	34.336.277,19
Superávit Orçamentário	3.926.941,70

### RREO-Anexo 14 | Tabela 14.0 - Demonstrativo Simplificado do Relatório Resumido da Execução Orçamentária - Municípios e DF

Despesas por Função/Subfunção	Valores
	Até o Bimestre
<b>Despesas por Função/Subfunção</b>	-
Despesas Empenhadas	39.443.164,76
Despesas Liquidadas	34.649.261,23

### RREO-Anexo 14 | Tabela 14.0 - Demonstrativo Simplificado do Relatório Resumido da Execução Orçamentária - Municípios e DF

Receita Corrente Líquida - RCL	Valores
	Até o Bimestre
<b>Receita Corrente Líquida - RCL</b>	-
Receita Corrente Líquida	42.502.314,82
Receita Corrente Líquida Ajustada para Cálculo dos Limites de Endividamento	42.302.314,82
Receita Corrente Líquida Ajustada para Cálculo dos Limites da Despesa com Pessoal	41.991.658,82

### RREO-Anexo 14 | Tabela 14.0 - Demonstrativo Simplificado do Relatório Resumido da Execução Orçamentária - Municípios e DF

Receitas e Despesas do Regime Próprio de Previdência dos Servidores	Valores
	Até o Bimestre
<b>Receitas e Despesas do Regime Próprio de Previdência dos Servidores</b>	-
Fundo em Capitalização (PLANO PREVIDENCIÁRIO)	
Receitas Previdenciárias Realizadas	3.503.561,52
Despesas Previdenciárias Empenhadas	2.741.792,08
Despesas Previdenciárias Liquidadas	2.741.792,08
Despesas Previdenciárias Pagas	2.741.792,08
Resultado Previdenciário	761.769,44
Fundo em Repartição (PLANO FINANCEIRO)	
Receitas Previdenciárias Realizadas	
Despesas Previdenciárias Empenhadas	
Despesas Previdenciárias Liquidadas	
Despesas Previdenciárias Pagas	
Resultado Previdenciário	

### RREO-Anexo 14 | Tabela 14.0 - Demonstrativo Simplificado do Relatório Resumido da Execução Orçamentária - Municípios e DF

Resultados Primário e Nominal	Verificação das Metas dos Resultados Nominal e Primário		
	Meta Fixada no Anexo de Metas Fiscais da LDO (a)	Resultado Apurado até o Bimestre (b)	% em Relação à Meta (b/a)
<b>Resultados Primário e Nominal</b>	-	-	-
RESULTADO PRIMÁRIO (SEM RPPS) - Acima da Linha		359.619,20	
RESULTADO NOMINAL (SEM RPPS) - Abaixo da Linha		1.874.295,46	

### RREO-Anexo 14 | Tabela 14.0 - Demonstrativo Simplificado do Relatório Resumido da Execução Orçamentária - Municípios e DF



# DIÁRIO OFICIAL


## MUNICÍPIO DE ZACARIAS

Conforme Lei Municipal nº 1.496, de 10 de setembro de 2018

Quinta-feira, 27 de novembro de 2025

Ano VIII | Edição nº 1292

Página 58 de 60

 <p>Sistema de Informações Contábeis e Fiscais do Setor Público Brasileiro TESOURO NACIONAL</p>	<b>Relatório Resumido de Execução Orçamentária</b>
	<b>Prefeitura Municipal de Zacarias - SP (Poder Executivo)</b>
	<b>Orçamentos Fiscal e da Seguridade Social</b>
	<b>CNPJ:</b>
	<b>Exercício: 2025</b>
	<b>Período de referência: 5º bimestre</b>

Restos a Pagar por Poder e Ministério Público	Estágios dos Restos a Pagar			
	Inscrição	Cancelamento Até o Bimestre	Pagamento Até o Bimestre	Saldo a Pagar
<b>Restos a Pagar por Poder e Ministério Público</b>	-	-	-	-
RESTOS A PAGAR PROCESSADOS	284.811,26	0,00	284.811,26	0,00
Poder Executivo	284.811,26	0,00	284.811,26	0,00
Poder Legislativo	0,00	0,00	0,00	0,00
Poder Judiciário				
Ministério Público				
Defensoria Pública				
RESTOS A PAGAR NÃO PROCESSADOS	1.247.089,03	81.557,58	1.159.531,43	6.000,02
Poder Executivo	1.216.909,03	81.557,58	1.129.351,43	6.000,02
Poder Legislativo	30.180,00	0,00	30.180,00	0,00
Poder Judiciário				
Ministério Público				
Defensoria Pública				
<b>TOTAL</b>	<b>1.531.900,29</b>	<b>81.557,58</b>	<b>1.444.342,69</b>	<b>6.000,02</b>

### RREO-Anexo 14 | Tabela 14.0 - Demonstrativo Simplificado do Relatório Resumido da Execução Orçamentária - Municípios e DF

Despesas com Manutenção e Desenvolvimento do Ensino	Apuração das Despesas com Ensino		
	Valor Apurado Até o Bimestre	Limites Constitucionais Anuais	
		% Mínimo a Aplicar no Exercício	% Aplicado Até o Bimestre
<b>Despesas com Manutenção e Desenvolvimento do Ensino</b>	-	-	-
Mínimo Anual de <18% / 25%> das Receitas de Impostos na Manutenção e Desenvolvimento do Ensino			
Mínimo Anual de 70% do FUNDEB na Remuneração dos Profissionais da Educação Básica			
Percentual da Complementação da União ao FUNDEB (VAAT) na Educação Infantil (Indicador IEI)			
Mínimo de 15% da Complementação da União ao FUNDEB (VAAT) em Despesas de Capital			

### RREO-Anexo 14 | Tabela 14.0 - Demonstrativo Simplificado do Relatório Resumido da Execução Orçamentária - Municípios e DF

Receitas de Operações de Crédito e Despesas de Capital	Apuração das Receitas de Operações de Crédito e Despesas de Capital	
	Valor Apurado no Exercício	Saldo Não Realizado
<b>Receitas de Operações de Crédito e Despesas de Capital</b>	-	-
Receitas de Operações de Crédito		
Despesa de Capital Líquida		

### RREO-Anexo 14 | Tabela 14.0 - Demonstrativo Simplificado do Relatório Resumido da Execução Orçamentária - Municípios e DF

Projeção Atuarial dos Regimes de Previdência	Exercício de Apuração			
	Exercício	10º Exercício	20º Exercício	35º Exercício
<b>Projeção Atuarial dos Regimes de Previdência</b>	-	-	-	-
Fundo em Capitalização (Plano Previdenciário)				
Receitas Previdenciárias				
Despesas Previdenciárias				
Resultado Previdenciário				
Fundo em Repartição (Plano Financeiro)				
Receitas Previdenciárias				
Despesas Previdenciárias				
Resultado Previdenciário				

### RREO-Anexo 14 | Tabela 14.0 - Demonstrativo Simplificado do Relatório Resumido da Execução Orçamentária - Municípios e DF

Receita da Alienação de Ativos e Aplicação dos Recursos	Apuração da Receita da Alienação de Ativos e Aplicação dos Recursos	
	Valor Apurado no Exercício	Saldo a Realizar
<b>Receita da Alienação de Ativos e Aplicação dos Recursos</b>	-	-
Receitas da Alienação de Ativos		
Aplicação dos Recursos da Alienação de Ativos		

### RREO-Anexo 14 | Tabela 14.0 - Demonstrativo Simplificado do Relatório Resumido da Execução Orçamentária - Municípios e DF

Despesas com Ações e Serviços Públicos de Saúde	Apuração das Despesas com Saúde		
	Valor Apurado Até o Bimestre	Limites Constitucionais Anuais	
		% Mínimo a Aplicar no Exercício	% Aplicado Até o Bimestre
<b>Despesas com Ações e Serviços Públicos de Saúde</b>	-	-	-
Despesas com Ações e Serviços Públicos de Saúde Executadas com Recursos de Impostos			

### RREO-Anexo 14 | Tabela 14.0 - Demonstrativo Simplificado do Relatório Resumido da Execução Orçamentária - Municípios e DF

Despesas de Caráter Continuado Derivadas de PPP	Valor Realizado no Período	
	Valor Apurado no Exercício Corrente	
<b>Despesas de Caráter Continuado Derivadas de PPP</b>	-	-



# DIÁRIO OFICIAL


## MUNICÍPIO DE ZACARIAS

Conforme Lei Municipal nº 1.496, de 10 de setembro de 2018

Quinta-feira, 27 de novembro de 2025

Ano VIII | Edição nº 1292

Página 59 de 60

 Sistema de Informações Contábeis e Fiscais do Setor Público Brasileiro <b>TESOURO NACIONAL</b>	<b>Relatório Resumido de Execução Orçamentária</b>
	<b>Prefeitura Municipal de Zacarias - SP (Poder Executivo)</b>
	<b>Orçamentos Fiscal e da Seguridade Social</b>
	<b>CNPJ:</b>
	<b>Exercício: 2025</b>
	<b>Período de referência: 5º bimestre</b>

Despesas de Caráter Continuado Derivadas de PPP	Valor Realizado no Período
	Valor Apurado no Exercício Corrente
Total das Despesas Consideradas para o Limite / RCL (%)	

### RREO-Anexo 14 | Tabela 14.0 - Demonstrativo Simplificado do Relatório Resumido da Execução Orçamentária - Municípios e DF

Notas Explicativas	Valores
	31/10/2025
Notas Explicativas	-
Notas Explicativas	



# DIÁRIO OFICIAL

## MUNICÍPIO DE ZACARIAS

Conforme Lei Municipal nº 1.496, de 10 de setembro de 2018

Quinta-feira, 27 de novembro de 2025

Ano VIII | Edição nº 1292

Página 60 de 60

### Lista de Assinaturas

<b>Assinatura: 1</b>
Digitally signed by PABLIOLA SAMANTA MARQUIOLI ANIZIO:09563863852 Date: 2025.11.26 13:14:44 BRT Reason: Perfil: Contador Responsável Location: Instituição: Prefeitura Municipal de Zacarias - SP
<b>Assinatura: 2</b>
Digitally signed by HEDER JEAN BRUNO DE OLIVEIRA:09564085837 Date: 2025.11.26 13:19:50 BRT Reason: Perfil: Titular do Poder Executivo Location: Instituição: Prefeitura Municipal de Zacarias - SP
<b>Assinatura: 3</b>
<b>Assinatura: 4</b>
<b>Assinatura: 5</b>

As assinaturas digitais podem ser verificadas no arquivo PDF.