

Diário Oficial



Município de Monte Azul Paulista

Quinta-feira, 11 de dezembro de 2025

Ano XIII | Edição nº 1741



MUNICÍPIO DE MONTE AZUL PAULISTA

Poder Executivo	3
Atos Oficiais	3
Leis	3
Portarias	144

**PODER EXECUTIVO****Atos Oficiais****Leis****PREFEITURA DO MUNICÍPIO DE MONTE AZUL PAULISTA**

ESTADO DE SÃO PAULO

Praça Rio Branco, n.º 86 - CEP 14.730-000

LEI Nº.2790, de 05 de Dezembro de 2025.

DISPÕE SOBRE: O PLANO PLURIANUAL PARA O QUADRIÊNIO DE 2026/2029, E DÁ OUTRAS PROVIDÊNCIAS.”

MARQUEU SILVIO FRANÇA, Prefeito do Município de Monte Azul Paulista, Estado de São Paulo, no uso de suas atribuições legais,

FAZ SABER, que a Câmara Municipal de Monte Azul Paulista-SP., **APROVOU** e ele **SANCIONA** e **PROMULGA** a seguinte Lei:

Artigo 1º - Esta lei institui o Plano Plurianual para o quadriênio 2026/2029, em cumprimento ao disposto no art. 165, § 1.º da Constituição Federal, estabelecendo para o período os programas com seus respectivos objetivos, indicadores de custo e metas da administração municipal, para as despesas de capital e outras delas decorrentes e para as relativas aos programas de duração continuada, na forma dos anexos, que fazem parte integrante desta lei.

§ 1º. Os anexos III ao V que compõem o Plano Plurianual, são estruturados em programas, justificativas, objetivos, ações, produtos, unidades de medidas, metas e valores.

§ 2º. Para fins desta lei, considera-se:

I – Programas: o instrumento de organização da ação governamental visando à concretização dos objetivos pretendidos;

II – Indicadores: unidade de medida que verifica quando do resultado foi alcançado;

III – Justificativas: a identificação da realidade existente, de forma a permitir a caracterização e a mensuração dos problemas e necessidades;

IV – Objetivos: os resultados que se pretende alcançar com a realização das ações governamentais;

**PREFEITURA DO MUNICÍPIO DE MONTE AZUL PAULISTA**

ESTADO DE SÃO PAULO

Praça Rio Branco, n.º 86 - CEP 14.730-000

V – Ações: o conjunto de procedimentos e trabalhos governamentais com vistas a execução do programa;

VI – Produtos: os bens e serviços produzidos em cada ação governamental na execução do programa;

VII – Metas: os objetivos quantitativos em termos de produtos e resultados a alcançar.

Artigo 2º - Os programas a que se refere o art. 1º definidos a partir das diretrizes gerais fixadas pela Portaria nº 42, do Ministério do Planejamento, Orçamento e Gestão, de 14 de abril de 1999, constitui o elo básico de integração entre os objetivos do Plano Plurianual, as prioridades e metas fixadas na Lei de Diretrizes Orçamentárias e a programação estabelecida no Orçamento Anual, correspondentes aos exercícios abrangidos pelo período do Plano.

Artigo 3º - A exclusão de programas e ações constantes desta lei, bem como a inclusão de novos programas e ações, serão propostos pelo Poder Executivo através de projeto de lei específico.

Artigo 4º - A inclusão, exclusão ou alteração de ações orçamentárias e de suas metas que envolvam recursos do orçamento municipal seguirá as diretrizes da lei orçamentária anual.

Artigo 5º - Fica o Poder Executivo autorizado a alterar indicadores de programas e a incluir, excluir ou alterar ações e suas respectivas metas, sempre que tais modificações não requeiram mudança no orçamento do Município.

Artigo 6º - O Poder Executivo poderá alterar as metas fiscais estabelecidas, a fim de compatibilizar a despesa orçada com a receita estimada em cada exercício, de forma a assegurar o permanente equilíbrio das contas públicas a conjuntura do momento.

Artigo 7º - As prioridades da Administração Municipal em cada exercício serão expressas na Lei de Diretrizes Orçamentárias e extraídas dos anexos desta lei.

Artigo 8º - Nenhum investimento cuja execução ultrapasse um exercício financeiro poderá ser iniciado sem prévia inclusão no Plano Plurianual, ou sem lei que autorize sua inclusão.

**PREFEITURA DO MUNICÍPIO DE MONTE AZUL PAULISTA**

ESTADO DE SÃO PAULO

Praça Rio Branco, n.º 86 - CEP 14.730-000

Artigo 9º - Para efeito de compatibilização das peças de planejamento, fica a Lei Municipal nº 2.751/2025, e seus anexos, que dispõe das Diretrizes Orçamentárias para o Exercício de 2026, atualizados conforme trás os anexos desta lei no exercício correspondente.

Artigo 10º - O Poder Executivo realizará atualização dos programas e metas constantes desta lei ou de suas alterações, quando da elaboração de suas propostas de diretrizes orçamentárias, orientando o estabelecimento de prioridades e metas para o exercício subsequente.

Artigo 11 - Esta lei entrará em vigor na data de sua publicação, revogadas as disposições em contrário.

**Registre-se, e
Publique-se.**

Monte Azul Paulista, 05 de Dezembro de 2025.

**MARDQUEU SILVIO FRANÇA
Prefeito do Município
Monte Azul Paulista-SP.**

**PREFEITURA DO MUNICÍPIO DE MONTE AZUL PAULISTA**

ESTADO DE SÃO PAULO

Praça Rio Branco, n.º 86 - CEP 14.730-000

LEI Nº.2791, de 05 de Dezembro de 2025.

DISPÕE SOBRE: Estima a receita e fixa a despesa do Município de Monte Azul Paulista para o exercício de 2.026.

MARQUEU SILVIO FRANÇA, Prefeito do Município de Monte Azul Paulista, Estado de São Paulo, no uso de suas atribuições legais,

FAZ SABER, que a Câmara Municipal de Monte Azul Paulista-SP., **APROVOU** e ele **SANCIONA** e **PROMULGA** a seguinte Lei:

Artigo 1º - O Orçamento do Município de Monte Azul Paulista para o exercício de 2.026, estima a Receita e fixa a Despesa em R\$ 145.783.000,00 (cento e quarenta e cinco milhões, setecentos e oitenta e três mil reais) sendo:

I - Orçamento Fiscal em R\$ 96.466.000,00 (noventa e seis milhões, quatrocentos e sessenta e seis mil reais);

II - Orçamento da Seguridade Social em R\$ 49.317.000,00 (quarenta e nove milhões, trezentos e dezessete mil reais);

Artigo 2º - A receita será arrecadada na forma da legislação vigente e das especificações constantes dos quadros integrantes desta Lei, observando o seguinte desdobramento:

I - Administração Direta:

RECEITAS CORRENTES	
Receita Tributária	R\$. 26.847.000,00
Receita de Contribuições	R\$. 1.550.000,00
Receita Patrimonial	R\$. 649.300,00
Receita de Serviços	R\$. 10.951.000,00
Transferências Correntes	R\$. 115.152.000,00
Outras Receitas Correntes	R\$. 1.775.900,00
Receitas de Serviços – INTRA OFSS	R\$. 498.800,00
Total	R\$. 157.375.000,00
RECEITAS DE CAPITAL	R\$. 3.300.000,00
TOTAL DA RECEITA BRUTA	R\$. 160.675.000,00
(-) Deduções para Formação do FUNDEB	R\$. 14.941.000,00
TOTAL DA RECEITA LÍQUIDA	R\$. 145.783.000,00

**PREFEITURA DO MUNICÍPIO DE MONTE AZUL PAULISTA**

ESTADO DE SÃO PAULO

Praça Rio Branco, n.º 86 - CEP 14.730-000

Artigo 3º - A despesa será realizada segundo a discriminação dos quadros integrantes desta Lei, com os seguintes desdobramentos:

I - Por Funções de Governo

01	Legislativa	3.383.000,00
04	Administração	15.519.000,00
06	Segurança Pública	4.919.000,00
08	Assistência Social	5.660.000,00
09	Previdência Social	524.000,00
10	Saúde	34.337.000,00
12	Educação	37.690.000,00
13	Cultura	2.365.000,00
15	Urbanismo	11.467.000,00
17	Saneamento	11.485.000,00
18	Gestão Ambiental	434.000,00
19	Ciência e Tecnologia	50.000,00
20	Agricultura	1.327.000,00
26	Transporte	176.000,00
27	Desporto e Lazer	1.670.000,00
28	Encargos Especiais	14.527.000,00
99	Reserva de Contingência	250.000,00
	Total	145.783.000,00

II - Por Órgão da Administração

0101	Corpo Legislativo	1.400.000,00
0102	Secretaria da Câmara Municipal	1.983.000,00
0201	Secretaria de Governo	3.920.000,00
0202	Secretaria de Administração e Finanças	21.025.000,00
0203	Secretaria de Educação	37.690.000,00
0204	Secretaria de Cultura e Turismo	2.365.000,00
0205	Fundo Municipal de Saúde	34.337.000,00
0206	Secretaria de Agricultura	1.327.000,00
0207	Fundo Municipal de Assistência Social	5.148.000,00
0208	Secretaria de Obras e Urbanismo	11.643.000,00
0209	Secretaria de Esportes e Lazer	1.670.000,00
0210	Secretaria Mun. de Segurança e Trânsito	4.919.000,00
0211	Secretaria de Negócios Jurídicos	6.052.000,00
0212	Secretaria de Desenvolvimento Econômico	50.000,00
0213	Secretaria Municipal de Meio Ambiente	434.000,00
0214	Secretaria da Mulher	85.000,00
0215	Reserva de Contingência	250.000,00
0301	Secretaria do SAEMAP	11.485.000,00
	Total	145.783.000,00

**PREFEITURA DO MUNICÍPIO DE MONTE AZUL PAULISTA**

ESTADO DE SÃO PAULO

Praça Rio Branco, n.º 86 - CEP 14.730-000

Artigo 4º - A fim de possibilitar a execução das atividades e projetos orçados, fica autorizada a abertura de créditos adicionais suplementares as dotações orçamentárias, por ato do Executivo ou da autoridade competente, nos termos do art.43 e seus Parágrafos, da lei nº 4.320, de 17 de março de 1964, de acordo com o Parágrafo seguinte.

Parágrafo Único - Os créditos suplementares autorizados por este artigo ficam limitados:

I - quando necessário ao efetivo atendimento das metas e dos objetivos programados, a 10% (dez por cento) da despesa fixada para o exercício;

II – na aplicação da reserva de contingência, até o limite da dotação consignada, na conformidade da Lei de Diretrizes Orçamentárias;

III – até o limite dos recursos vinculados através das disposições legais, convênios e obrigações assemelhadas, na forma do § 2º do art. 25 da Lei de Responsabilidade Fiscal, considerando os seus superávits financeiros e prováveis excesso de arrecadação;

IV – na utilização de recursos de operações de crédito com finalidade e objeto específicos, até o montante efetivamente liberado;

V – até o limite necessário ao reforço de dotações cujos programas, projetos e atividades venham a ser alterados no decorrer de sua execução;

VI – até o limite necessário ao pagamento de precatórios no atendimento das instruções do Tribunal de Justiça;

VII – até o limite dos valores que se fizerem necessários para o atendimento das despesas de pessoal e encargos sociais,

Artigo 5º - Esta Lei entrará em vigor a partir de 1º de janeiro de 2.026.

**Registre-se, e
Publique-se.**

Monte Azul Paulista, 05 de Dezembro de 2025.

**MARDQUEU SILVIO FRANÇA
Prefeito do Município
Monte Azul Paulista-SP.**



PREFEITURA DE MONTE AZUL PAULISTA

Praça Rio Branco, 86 - CNPJ:52942380/0001-87
Orçamento Programa - Exercício de 2026

DEMONSTRATIVO DA RECEITA E DESPESA SEGUNDO AS CATEGORIAS ECONOMICAS

(Inc. II, §1º, Art. 2º)

Anexo 01

Página 1

Lei: 2687, Data: 22/11/2024

RECEITA	R\$	DESPESA	R\$
RECEITAS CORRENTES		DESPESAS CORRENTES	
IMPOSTOS, TAXAS E CONTRIBUIÇÕES DE MELHORIA	26.847.000,00	PESSOAL E ENCARGOS SOCIAIS	70.597.000,00
CONTRIBUIÇÕES	1.550.000,00	JUROS E ENCARGOS DA DÍVIDA	8.072.000,00
RECEITA PATRIMONIAL	649.300,00	OUTRAS DESPESAS CORRENTES	56.304.000,00
RECEITA DE SERVIÇOS	10.902.000,00		
TRANSFERÊNCIAS CORRENTES	115.152.000,00	SUB TOTAL	134.973.000,00
OUTRAS RECEITAS CORRENTES	1.775.900,00	SUPERAVIT DO ORÇAMENTO CORRENTE	7.510.000,00
RECEITA DE SERVIÇOS (INTRA)	547.800,00	TOTAL	142.483.000,00
(R) DEDUÇÕES DO FUNDEB	-14.941.000,00		
\$UB TOTAL	142.483.000,00		
TOTAL	142.483.000,00	DESPESAS DE CAPITAL	5.011.000,00
SUPERAVIT DO ORÇAMENTO CORRENTE	7.510.000,00	INVESTIMENTOS	5.549.000,00
RECEITAS DE CAPITAL		AMORTIZAÇÃO DA DÍVIDA	
TRANSFERÊNCIAS DE CAPITAL	3.300.000,00	SUB TOTAL	10.560.000,00
SUB TOTAL	3.300.000,00	RESERVA DE CONTINGENCIA	250.000,00
TOTAL	10.810.000,00	TOTAL	10.810.000,00
RESUMO		RESUMO	
RECEITAS CORRENTES.	156.876.200,00	DESPESAS CORRENTES	134.973.000,00
RECEITAS CORRENTES. (INTRA)	547.800,00	DESPESAS DE CAPITAL	10.560.000,00
DEDUÇÕES DA RECEITA CORRENTE	-14.941.000,00	RESERVA DE CONTINGENCIA	250.000,00
RECEITAS DE CAPITAL	3.300.000,00	TOTAL DE DESPESA	145.783.000,00
TOTAL DE RECEITAS	145.783.000,00	TOTAL	145.783.000,00
TOTAL	145.783.000,00		

CERRADA MUN. DE MONTE AZUL PAULISTA 03/04/2025 14:51



PREFEITURA DE MONTE AZUL PAULISTA

Praça Rio Branco, 86 - CNPJ:52942380/0001-87

Orçamento Programa - Exercício de 2026

Anexo 02

Página 1

Lei: 2687, Data: 22/11/2024

NATUREZA DA DESPESA - CONSOLIDAÇÃO GERAL

Código	Especificação	Elemento	Modalidade	Grupo	Categoria Econômica
30.00.00	DESPESAS CORRENTES				134.973.000,00
31.00.00	PESSOAL E ENCARGOS SOCIAIS			70.597.000,00	
31.90.00	APLICAÇÕES DIRETAS		70.597.000,00		
31.90.03	PENSÕES	524.000,00			
31.90.11	VENCIMENTOS E VANTAGENS FIXAS - PESSOAL CIVIL	57.566.000,00			
31.90.13	OBRIGAÇÕES PATRONAIS	12.396.000,00			
31.90.91	SENTENÇAS JUDICIAIS	110.000,00			
31.90.96	RESSARCIMENTO DE DESPESAS DE PESSOAL REQUISITADO	1.000,00			
32.00.00	JUROS E ENCARGOS DA DÍVIDA			8.072.000,00	
32.90.00	APLICAÇÕES DIRETAS		8.072.000,00		
32.90.21	JUROS SOBRE A DÍVIDA POR CONTRATO	8.072.000,00			
33.00.00	OUTRAS DESPESAS CORRENTES			56.304.000,00	
33.50.00	TRANSFERÊNCIAS A INSTITUIÇÕES PRIVADAS SEM FINS LUCRATIVOS		9.572.000,00		
33.50.39	OUTROS SERVIÇOS DE TERCEIROS - PESSOA JURÍDICA	9.572.000,00			
33.90.00	APLICAÇÕES DIRETAS		46.375.000,00		
33.90.14	DIÁRIAS - CIVIL	366.000,00			
33.90.30	MATERIAL DE CONSUMO	8.770.000,00			
33.90.32	MATERIAL, BEM OU SERVIÇO PARA DISTRIBUIÇÃO GRATUITA	1.166.000,00			
33.90.35	SERVIÇOS DE CONSULTORIA	190.000,00			
33.90.36	OUTROS SERVIÇOS DE TERCEIROS - PESSOA FÍSICA	2.066.000,00			
33.90.39	OUTROS SERVIÇOS DE TERCEIROS - PESSOA JURÍDICA	26.560.000,00			
33.90.40	SERVIÇOS DE TECNOLOGIA DA INFORMAÇÃO E COMUNICAÇÃO - PJ	460.000,00			
33.90.47	OBRIGAÇÕES TRIBUTÁRIAS E CONTRIBUTIVAS	906.000,00			
33.90.48	OUTROS AUXÍLIOS FINANCEIROS A PESSOA FÍSICA	882.000,00			
33.90.91	SENTENÇAS JUDICIAIS	5.008.000,00			
33.90.92	DESPESAS DE EXERCÍCIOS ANTERIORES	1.000,00			
33.91.00	APLICAÇÕES DIRETAS- INTRA-ORÇAMENTÁRIAS		357.000,00		
33.91.39	OUTROS SERVIÇOS DE TERCEIROS - PESSOA JURÍDICA	335.000,00			
33.91.40	SERVIÇOS DE TECNOLOGIA DA INFORMAÇÃO E COMUNICAÇÃO - PJ	22.000,00			
40.00.00	DESPESAS DE CAPITAL				10.560.000,00
44.00.00	INVESTIMENTOS			5.011.000,00	
44.90.00	APLICAÇÕES DIRETAS		5.011.000,00		
44.90.51	OBRAS E INSTALAÇÕES	4.190.000,00			
44.90.52	EQUIPAMENTOS E MATERIAL PERMANENTE	821.000,00			
46.00.00	AMORTIZAÇÃO DA DÍVIDA			5.549.000,00	
46.90.00	APLICAÇÕES DIRETAS		5.549.000,00		
46.90.71	PRINCIPAL DA DÍVIDA CONTRATUAL RESGATADA	5.549.000,00			
90.00.00	RESERVA DE CONTINGÊNCIA				250.000,00
99.00.00	RESERVA DE CONTINGÊNCIA			250.000,00	
99.99.00	RESERVA DE CONTINGÊNCIA		250.000,00		
99.99.99	RESERVA DE CONTINGÊNCIA	250.000,00			
			TOTAL		145.783.000,00



PREFEITURA DE MONTE AZUL PAULISTA

Praça Rio Branco, 86 - CNPJ:52942380/0001-87

Anexo 02

Página 4

Orçamento Programa - Exercício de 2026

RECEITAS SEGUNDO AS CATEGORIAS ECONOMICAS

Lei: 2687, Data: 22/11/2024

		SubCategoria	Categoria
Total das Receitas (exceto Intra-Orçamentárias)			145.235.200,00

7000.00.0.0	RECEITAS CORRENTES. (INTRA)	0.000.000			547.800,00
7600.00.0.0	RECEITA DE SERVIÇOS (INTRA)	0.000.000		547.800,00	
7610.00.0.0	SERVIÇOS ADMINISTRATIVOS E COMERCIAIS GE	0.000.000		49.000,00	
7611.00.0.0	SERVIÇOS ADMINISTRATIVOS E COMERCIAIS GE	0.000.000	49.000,00		
7611.04.0.0	SERVIÇOS DE INFORMAÇÃO E TECNOLOGIA (INT	0.000.000	49.000,00		
7611.04.0.1	SERV.INFORMAÇÃO TECNOLOGIA-PRINCIPAL	0.01.00	49.000,00		
7690.00.0.0	OUTROS SERVIÇOS (INTRA)	0.000.000		498.800,00	
7699.00.0.0	OUTROS SERVIÇOS (INTRA)	0.000.000	498.800,00		
7699.99.0.0	OUTROS SERVIÇOS (INTRA)	0.000.000	498.800,00		
7699.99.0.1	OUTROS SERVIÇOS - PRINCIPAL	0.04.00	498.800,00		
Total das Receitas (Intra-Orçamentárias)					547.800,00

TOTALIZAÇÃO DAS RECEITAS POR CATEGORIA ECONOMICA

RECEITA CORRENTE	142.483.000,00
------------------	----------------

RECEITA DE CAPITAL	3.300.000,00
--------------------	--------------

Total Geral das Receitas	145.783.000,00
--------------------------	----------------



PREFEITURA DE MONTE AZUL PAULISTA

Praça Rio Branco, 86 - CNPJ:52942380/0001-87

Anexo 02

Página 1

Orçamento Programa - Exercício de 2026

RECEITAS SEGUNDO AS CATEGORIAS ECONOMICAS

Lei: 2687, Data: 22/11/2024

Código	Especificação	F.R.	Desdobramento	SubCategoria Fonte	Categoria Econômica
1000.00.0.0	RECEITAS CORRENTES.	0.000.000			156.876.200,00
1100.00.0.0	IMPOSTOS, TAXAS E CONTRIBUIÇÕES DE MELHORIA	0.000.000		26.847.000,00	
1110.00.0.0	IMPOSTOS	0.000.000		26.261.000,00	
1112.00.0.0	IMPOSTOS SOBRE O PATRIMÔNIO	0.000.000	11.713.000,00		
1112.50.0.0	IMPOSTO SOBRE A PROPRIEDADE PREDIAL E TERRITORIAL URBANA	0.000.000	7.493.000,00		
1112.50.0.1	IPTU - PRINCIPAL	0.01.00	6.013.000,00		
1112.50.0.3	IPTU - DIVIDA ATIVA	0.01.00	980.000,00		
1112.50.0.4	IPTU- DIVIDA ATIVA MULTAS JUROS	0.01.00	500.000,00		
1112.53.0.0	ITBI-"INTER VIVOS"	0.000.000	4.220.000,00		
1112.53.0.1	ITBI-"INTER VIVOS"-PRINCIPAL	0.01.00	4.216.000,00		
1112.53.0.3	ITBI-"INTER VIVOS"- DIVIDA ATIVA	0.01.00	2.000,00		
1112.53.0.4	ITBI-"INTER VIVOS"-DIVIDA ATIVA MULTAS JUROS	0.01.00	2.000,00		
1113.00.0.0	IMPOSTOS SOBRE A RENDA E PROVENTOS DE QUALQUER NATUREZA	0.000.000	4.621.000,00		
1113.03.0.0	IMPOSTO SOBRE A RENDA - RETIDO NA FONTE	0.000.000	4.621.000,00		
1113.03.1.0	IMPOSTO SOBRE A RENDA - RETIDO NA FONTE - TRABALHO	0.000.000	4.121.000,00		
1113.03.1.1	IRRF-TRABALHO-PRINCIPAL	0.01.00	4.121.000,00		
1113.03.4.0	IRRF- OUTROS RENDIMENTOS	0.000.000	500.000,00		
1113.03.4.1	IRRF- OUTROS RENDIMENTOS-PRINCIPAL	0.01.00	500.000,00		
1114.00.0.0	IMPOSTO PRODUÇÃO CIRCULAÇÃO MERCADORIAS SERVIÇOS	0.000.000	9.927.000,00		
1114.51.0.0	IMPOSTOS SOBRE SERVIÇOS	0.000.000	9.927.000,00		
1114.51.1.0	IMPOSTO SOBRE SERVIÇOS DE QUALQUER NATUREZA - ISSQN	0.000.000	9.927.000,00		
1114.51.1.1	ISSQN - PRINCIPAL	0.01.00	9.807.000,00		
1114.51.1.3	ISSQN - DIVIDA ATIVA	0.01.00	80.000,00		
1114.51.1.4	ISSQN-DIVIDA ATIVA MULTAS JUROS	0.01.00	40.000,00		
1120.00.0.0	TAXAS	0.000.000		536.000,00	
1122.00.0.0	TAXAS PELA PRESTAÇÃO DE SERVIÇOS	0.000.000	536.000,00		
1122.01.0.0	TAXAS PELA PRESTAÇÃO DE SERVIÇOS EM GERAL	0.000.000	536.000,00		
1122.01.0.1	TAXAS PELA PRESTAÇÃO DE SERVIÇOS EM GERAL - PRINCIPAL	0.01.00	536.000,00		
1130.00.0.0	CONTRIBUIÇÃO DE MELHORIA	0.000.000		50.000,00	
1131.00.0.0	CONTRIBUIÇÃO DE MELHORIA	0.000.000	50.000,00		
1131.99.0.0	OUTRAS CONTRIBUIÇÕES DE MELHORIA	0.000.000	50.000,00		
1131.99.0.1	OUTRAS CONTRIBUIÇÕES DE MELHORIA - PRINCIPAL	0.01.00	50.000,00		
1200.00.0.0	CONTRIBUIÇÕES	0.000.000		1.550.000,00	
1240.00.0.0	CONTRIBUIÇÃO PARA O CUSTEIO DO SERVIÇO DE ILUMINAÇÃO PÚBLICA	0.000.000		1.550.000,00	
1241.00.0.0	CONTRIBUIÇÃO PARA O CUSTEIO DO SERVIÇO DE ILUMINAÇÃO PÚBLICA	0.000.000	1.550.000,00		
1241.50.0.0	CONTRIBUIÇÃO PARA O CUSTEIO DO SERVIÇO DE ILUMINAÇÃO PÚBLICA	0.000.000	1.550.000,00		
1241.50.0.1	CONTRIB.SERV.ILUMINAÇÃO PÚBLICA-PRINCIPAL	0.01.00	1.550.000,00		
1300.00.0.0	RECEITA PATRIMONIAL	0.000.000		649.300,00	
1320.00.0.0	VALORES MOBILIÁRIOS	0.000.000		649.300,00	
1321.00.0.0	JUROS E CORREÇÕES MONETÁRIAS	0.000.000	649.300,00		
1321.01.0.0	REMUNERAÇÃO DE DEPÓSITOS BANCÁRIOS	0.000.000	649.300,00		
1321.01.0.1	REMUNERAÇÃO DE DEPÓSITOS BANCÁRIOS - PRINCIPAL	0.01.00	15.000,00		
1321.01.0.1	REMUNERAÇÃO DE DEPÓSITOS BANCÁRIOS - PRINCIPAL	0.01.00	250.000,00		
1321.01.0.1	REMUNERAÇÃO DE DEPÓSITOS BANCÁRIOS - PRINCIPAL	0.01.00	120.000,00		
1321.01.0.1	REMUNERAÇÃO DE DEPÓSITOS BANCÁRIOS - PRINCIPAL	0.01.00	135.000,00		
1321.01.0.1	REMUNERAÇÃO DE DEPÓSITOS BANCÁRIOS - PRINCIPAL	0.01.00	35.000,00		
1321.01.0.1	REMUNERAÇÃO DE DEPÓSITOS BANCÁRIOS - PRINCIPAL	0.02.00	50.000,00		
1321.01.0.1	REMUNERAÇÃO DE DEPÓSITOS BANCÁRIOS - PRINCIPAL	0.04.00	34.300,00		
1321.01.0.1	REMUNERAÇÃO DE DEPÓSITOS BANCÁRIOS - PRINCIPAL	0.05.00	10.000,00		
1600.00.0.0	RECEITA DE SERVIÇOS	0.000.000		10.902.000,00	
1690.00.0.0	OUTROS SERVIÇOS	0.000.000		10.902.000,00	
1699.00.0.0	OUTROS SERVIÇOS	0.000.000	10.902.000,00		
1699.99.0.0	OUTROS SERVIÇOS	0.000.000	10.902.000,00		
1699.99.0.1	OUTROS SERVIÇOS - PRINCIPAL	0.04.00	8.464.000,00		
1699.99.0.2	OUTROS SERVIÇOS - MULTAS E JUROS	0.04.00	122.000,00		
1699.99.0.3	OUTROS SERVIÇOS - DÍVIDA ATIVA	0.04.00	2.316.000,00		
1700.00.0.0	TRANSFERÊNCIAS CORRENTES	0.000.000		115.152.000,00	
1710.00.0.0	TRANSFERÊNCIAS DA UNIÃO E DE SUAS ENTIDADES	0.000.000		56.571.000,00	
1711.00.0.0	TRANSFERÊNCIAS DECORRENTES DE PARTICIPAÇÃO NA RECEITA DA UNI	0.000.000	43.270.000,00		
1711.51.0.0	COTA-PARTE DO FUNDO DE PARTICIPAÇÃO DOS				



PREFEITURA DE MONTE AZUL PAULISTA

Praça Rio Branco, 86 - CNPJ:52942380/0001-87

Anexo 02

Página 2

Orçamento Programa - Exercício de 2026

RECEITAS SEGUNDO AS CATEGORIAS ECONOMICAS

Lei: 2687, Data: 22/11/2024

Código	Especificação	F.R.	Desdobramento	SubCategoria Fonte	Categoria Econômica
	MUNICÍPIOS - FPM	0.000.000	41.070.000,00		
1711.51.1.0	COTA-PARTE DO FPM- COTA MENSAL	0.000.000	36.850.000,00		
1711.51.1.1	COTA-PARTE DO FPM- COTA MENSAL - PRINCIPAL	0.01.00	36.850.000,00		
1711.51.2.0	COTA-PARTE DO FPM-COTAS EXTRAORDINÁRIA	0.000.000	4.220.000,00		
1711.51.2.1	COTA-PARTE DO FPM- COTAS EXTRAORDINARIAS - PRINCIPAL	0.01.00	4.220.000,00		
1711.52.0.0	COTA-PARTE DO IMPOSTO SOBRE A PROPRIEDADE TERRITORIAL RURAL	0.000.000	2.200.000,00		
1711.52.0.1	COTA-PARTE DO IMP. PROPRIED.TERRIT.RURAL - PRINCIPAL	0.01.00	2.200.000,00		
1712.00.0.0	TRANSF.COMPENS.FINANC.EXPL.RECURSOS NATURAIS	0.000.000	753.000,00		
1712.52.0.0	COTA-PARTE COMPENSAÇÃO FINANCEIRA PRODUÇÃO PETRÓLEO	0.000.000	753.000,00		
1712.52.4.0	COTA-PARTE DO FUNDO ESPECIAL DO PETRÓLEO - FEP	0.000.000	753.000,00		
1712.52.4.1	COTA - PARTE FEP- PRINCIPAL	0.01.00	753.000,00		
1713.00.0.0	TRANSFERÊNCIAS RECURSOS SISTEMA ÚNICO SAÚDE - SUS	0.000.000	10.289.000,00		
1713.50.0.0	TRANSF.SUS-FUNDO A FUNDO - BLOCO DE MANUTENÇÃO	0.000.000	10.289.000,00		
1713.50.1.0	TRANSF.SUS-FUNDO A FUNDO - BLOCO DE MANUTENÇÃO	0.000.000	8.975.000,00		
1713.50.1.1	TRANS.SUS-BLOCO MANUT.ATEN.PRIMÁRIA-PRINCIPAL	0.05.00	4.300.000,00		
1713.50.1.1	TRANS.SUS-BLOCO MANUT.ATEN.PRIMÁRIA-PRINCIPAL	0.05.00	1.703.000,00		
1713.50.1.1	TRANS.SUS-BLOCO MANUT.ATEN.PRIMÁRIA-PRINCIPAL	0.05.00	98.000,00		
1713.50.1.1	TRANS.SUS-BLOCO MANUT.ATEN.PRIMÁRIA-PRINCIPAL	0.05.00	100.000,00		
1713.50.1.1	TRANS.SUS-BLOCO MANUT.ATEN.PRIMÁRIA-PRINCIPAL	0.05.00	50.000,00		
1713.50.1.1	TRANS.SUS-BLOCO MANUT.ATEN.PRIMÁRIA-PRINCIPAL	0.05.00	570.000,00		
1713.50.1.1	TRANS.SUS-BLOCO MANUT.ATEN.PRIMÁRIA-PRINCIPAL	0.05.00	72.000,00		
1713.50.1.1	TRANS.SUS-BLOCO MANUT.ATEN.PRIMÁRIA-PRINCIPAL	0.05.00	100.000,00		
1713.50.1.1	TRANS.SUS-BLOCO MANUT.ATEN.PRIMÁRIA-PRINCIPAL	0.05.00	1.795.000,00		
1713.50.1.1	TRANS.SUS-BLOCO MANUT.ATEN.PRIMÁRIA-PRINCIPAL	0.05.81	187.000,00		
1713.50.5.0	TRANSF.SUS- BLOCO MANUTENÇÃO- GESTÃO DO SUS	0.000.000	1.294.000,00		
1713.50.5.1	TRANS.SUS- BLOCO MANUT.-GESTÃO SUS-PRINCIPAL	0.05.00	1.294.000,00		
1713.50.9.0	TRANSF.SUS- BLOCO MANUTENÇÃO- OUTROS PROGRAMAS	0.000.000	20.000,00		
1713.50.9.1	TRANS.SUS-BLOCO MANUT.-OUTROS Progr.-PRINCIPAL	0.05.00	20.000,00		
1714.00.0.0	TRANSF.RECURSOS FUNDO NAC.DESENVOLVIMENTO EDUCAÇÃO-FNDE	0.000.000	1.840.000,00		
1714.50.0.0	TRANSFERÊNCIAS DO SALÁRIO-EDUCAÇÃO	0.000.000	1.110.000,00		
1714.50.0.1	TRANSF.SALÁRIO-EDUCAÇÃO- PRINCIPAL	0.05.00	1.110.000,00		
1714.52.0.0	TRANSF.PROGRAMA NACIONAL ALIMENTAÇÃO ESCOLA- PNAE	0.000.000	730.000,00		
1714.52.0.1	TRANSF.PROGR.NAC. ALIMEN.ESCOLA-PNAE-PRINCIPAL	0.05.00	730.000,00		
1715.00.0.0	TRANSFERÊNCIAS COMPLEMENTAÇÃO DA UNIÃO -FUNDEB	0.000.000	165.000,00		
1715.52.0.0	TRANSFERÊNCIAS COMPLEMENTAÇÃO UNIÃO FUNDEB-VAAR	0.000.000	165.000,00		
1715.52.0.1	TRANSF.COMP.UNIÃO FUNDEB-VAAR-PRINCIPAL	0.02.00	165.000,00		
1716.00.0.0	TRANSF.RECURSOS FUNDO NACIONAL ASSISTÊNCIA SOCIAL-FNAS	0.000.000	181.000,00		
1716.50.0.0	TRANSF.RECURSOS FUNDO NACIONAL ASSISTÊNCIA SOCIAL-FNAS	0.000.000	181.000,00		
1716.50.0.1	TRANSF.RECUR.-FNAS-PRINCIPAL	0.05.00	10.000,00		
1716.50.0.1	TRANSF.RECUR.-FNAS-PRINCIPAL	0.05.00	18.000,00		
1716.50.0.1	TRANSF.RECUR.-FNAS-PRINCIPAL	0.05.00	41.000,00		
1716.50.0.1	TRANSF.RECUR.-FNAS-PRINCIPAL	0.05.00	40.000,00		
1716.50.0.1	TRANSF.RECUR.-FNAS-PRINCIPAL	0.05.00	20.000,00		
1716.50.0.1	TRANSF.RECUR.-FNAS-PRINCIPAL	0.05.00	52.000,00		
1719.00.0.0	OUTRAS TRANSFERÊNCIAS RECURSOS UNIÃO E DE SUAS ENTIDADES	0.000.000	73.000,00		
1719.58.0.0	TRANSF.OBRIG.LEI COMPLEMENTAR Nº 176/2020	0.000.000	73.000,00		
1719.58.0.1	TRANSF.OBRIG.LEI COMPLEM.º 176/2020-PRINCIPAL	0.01.00	73.000,00		
1720.00.0.0	TRANSFERÊNCIAS ESTADOS DISTRITO FEDERAL E DE SUAS ENTIDADES	0.000.000		39.866.000,00	
1721.00.0.0	PARTICIPAÇÃO NA RECEITA DOS ESTADOS E DISTRITO FEDERAL	0.000.000	35.855.000,00		
1721.50.0.0	COTA-PARTE DO ICMS	0.000.000	27.610.000,00		
1721.50.0.1	COTA-PARTE DO ICMS - PRINCIPAL	0.01.00	27.610.000,00		
1721.51.0.0	COTA-PARTE DO IPVA	0.000.000	7.980.000,00		
1721.51.0.1	COTA-PARTE DO IPVA - PRINCIPAL	0.01.00	7.980.000,00		
1721.52.0.0	COTA-PARTE DO IPI - MUNICÍPIOS	0.000.000	225.000,00		
1721.52.0.1	COTA-PARTE DO IPI - MUNICÍPIOS - PRINCIPAL	0.01.00	225.000,00		
1721.53.0.0	COTA-PARTE CONTRIBUIÇÃO INTERVENÇÃO DOMÍNIO ECONÔMICO	0.000.000	40.000,00		
1721.53.0.1	COTA-PARTE-CIDE-PRINCIPAL	0.01.00	40.000,00		
1722.00.0.0	TRANSF.COMPENS.FINANC.EXPL.RECURSOS NATURAIS	0.000.000	50.000,00		



PREFEITURA DE MONTE AZUL PAULISTA

Praça Rio Branco, 86 - CNPJ:52942380/0001-87

Anexo 02

Página 3

Orçamento Programa - Exercício de 2026

RECEITAS SEGUNDO AS CATEGORIAS ECONOMICAS

Lei: 2687, Data: 22/11/2024

Código	Especificação	F.R.	Desdobramento	SubCategoria Fonte	Categoria Econômica
1722.52.0.0	COTA-PARTE	0.000.000	50.000,00		
	ROYALTIES-COMPENS.FINANC.PRODUÇÃO PETRÓEO				
1722.52.0.1	COTA-PARTE ROYALTIES-PROD.PETRÓEO-PRINCIPAL	0.01.00	50.000,00		
1723.00.0.0	TRANSFERÊNCIAS RECURSOS SISTEMA ÚNICO SAÚDE - SUS	0.000.000	2.285.000,00		
1723.50.0.0	TRANSFERÊNCIAS RECURSOS SISTEMA ÚNICO SAÚDE - SUS	0.000.000	2.285.000,00		
1723.50.0.1	TRANSF.RECURSOS-SUS-PRINCIPAL	0.02.00	60.000,00		
1723.50.0.1	TRANSF.RECURSOS-SUS-PRINCIPAL	0.02.00	15.000,00		
1723.50.0.1	TRANSF.RECURSOS-SUS-PRINCIPAL	0.02.00	10.000,00		
1723.50.0.1	TRANSF.RECURSOS-SUS-PRINCIPAL	0.02.00	1.900.000,00		
1723.50.0.1	TRANSF.RECURSOS-SUS-PRINCIPAL	0.02.00	300.000,00		
1724.00.0.0	TRANSF.CONVÊNIO ESTADOS E DF ENTIDADES	0.000.000	1.561.000,00		
1724.51.0.0	TRANSF. CONVÊNIO ESTADOS PROGRAMA EDUCAÇÃO	0.000.000	1.561.000,00		
1724.51.0.1	TRANSF.CONV.ESTADOS	0.02.00	796.000,00		
	PROGR.EDUCAÇÃO-PRINCIPAL				
1724.51.0.1	TRANSF.CONV.ESTADOS	0.02.00	765.000,00		
	PROGR.EDUCAÇÃO-PRINCIPAL				
1729.00.0.0	OUTRAS TRANSFERÊNCIAS DOS ESTADOS E DISTRITO FEDERAL	0.000.000	115.000,00		
1729.51.0.0	TRANSFERÊNCIAS DE ESTADOS DESTINADAS À ASSISTÊNCIA SOCIAL	0.000.000	115.000,00		
1729.51.0.1	TRANSF.ESTADOS ASSIST.SOCIAL-PRINCIPAL	0.02.00	40.000,00		
1729.51.0.1	TRANSF.ESTADOS ASSIST.SOCIAL-PRINCIPAL	0.02.00	65.000,00		
1729.51.0.1	TRANSF.ESTADOS ASSIST.SOCIAL-PRINCIPAL	0.02.00	10.000,00		
1750.00.0.0	TRANSFERÊNCIAS DE OUTRAS INSTITUIÇÕES PÚBLICAS	0.000.000		18.715.000,00	
1751.00.0.0	TRANSF.RECURSOS FUNDO MANUTENÇÃO DESENVOL.EDUCAÇÃO-FUNDEB	0.000.000	18.715.000,00		
1751.50.0.0	TRANSF.RECURSOS FUNDO MANUTENÇÃO DESENVOL.EDUCAÇÃO-FUNDEB	0.000.000	18.715.000,00		
1751.50.0.1	TRANSF.RECURSOS FUNDEB-PRINCIPAL	0.02.00	18.715.000,00		
1900.00.0.0	OUTRAS RECEITAS CORRENTES	0.000.000		1.775.900,00	
1910.00.0.0	MULTAS ADMINISTRATIVAS, CONTRATUAIS E JUDICIAIS	0.000.000		30.000,00	
1911.00.0.0	MULTAS ADMINISTRATIVAS, CONTRATUAIS E JUDICIAIS	0.000.000	30.000,00		
1911.01.0.0	MULTAS PREVISTAS EM LEGISLAÇÃO ESPECIFICA	0.000.000	30.000,00		
1911.01.0.2	MULTAS PREV.LEGISLAÇÃO ESPECIFICA-MULTAS JUROS	0.01.00	30.000,00		
1920.00.0.0	INDENIZAÇÕES, RESTITUIÇÕES E RESSARCIMENTOS	0.000.000		328.500,00	
1922.00.0.0	RESTITUIÇÕES	0.000.000	328.500,00		
1922.99.0.0	OUTRAS RESTITUIÇÕES	0.000.000	328.500,00		
1922.99.0.1	OUTRAS RESTITUIÇÕES - PRINCIPAL	0.01.00	300.000,00		
1922.99.0.1	OUTRAS RESTITUIÇÕES - PRINCIPAL	0.04.00	27.500,00		
1922.99.0.3	OUTRAS RESTITUIÇÕES - DÍVIDA ATIVA	0.01.00	1.000,00		
1990.00.0.0	DEMAIS RECEITAS CORRENTES	0.000.000		1.417.400,00	
1999.00.0.0	OUTRAS RECEITAS CORRENTES	0.000.000	1.417.400,00		
1999.99.0.0	OUTRAS RECEITAS	0.000.000	1.417.400,00		
1999.99.3.0	OUTRAS REC.NÃO ARREC.NÃO PROJETADAS RFB-FINANÇEIRAS	0.000.000	1.417.400,00		
1999.99.3.1	OUTR.REC.NÃO ARREC.NÃO PROJ.RFB-FINAN.-PRINCIPAL	0.01.00	1.385.000,00		
1999.99.3.1	OUTR.REC.NÃO ARREC.NÃO PROJ.RFB-FINAN.-PRINCIPAL	0.01.00	10.000,00		
1999.99.3.1	OUTR.REC.NÃO ARREC.NÃO PROJ.RFB-FINAN.-PRINCIPAL	0.04.00	22.400,00		
2000.00.0.0	RECEITAS DE CAPITAL	0.000.000			3.300.000,00
2400.00.0.0	TRANSFERÊNCIAS DE CAPITAL	0.000.000		3.300.000,00	
2410.00.0.0	TRANSFERÊNCIAS DA UNIÃO E DE SUAS ENTIDADES	0.000.000		3.300.000,00	
2411.00.0.0	TRANSFERÊNCIAS DE RECURSOS DO SISTEMA ÚNICO DE SAÚDE - SUS	0.000.000	800.000,00		
2411.51.0.0	TRANSF.RECURSOS-SUS-FUNDO A FUNDO - BLOCO DE ESTRUTURAÇÃO	0.000.000	800.000,00		
2411.51.2.0	TRANSF.-SUS-BLOCO ESTRUTURAÇÃO-ATENÇÃO ESPECIALIZADA	0.000.000	800.000,00		
2411.51.2.1	TRANSF.-SUS-BLOCO ESTRUT.-ATEN ESPEC.-PRINCIPAL	0.05.81	800.000,00		
2419.00.0.0	OUTRAS TRANSF. RECURSOS UNIÃO E DE SUAS ENTIDADES	0.000.000	2.500.000,00		
2419.51.0.0	TRANSFERÊNCIA ESPECIAL DA UNIÃO	0.000.000	1.800.000,00		
2419.51.0.1	TRANSF.ESPECIAL UNIÃO-PRINCIPAL	0.05.81	1.800.000,00		
2419.99.0.0	OUTRAS TRANSFERÊNCIAS RECURSOS UNIÃO E DE SUAS ENTIDADES	0.000.000	700.000,00		
2419.99.0.1	OUTRAS TRANSF.REC.UNIÃO SUAS ENTID.-PRINCIPAL	0.05.81	700.000,00		
9000.00.0.0	(R) DEDUÇÕES DA RECEITA	0.000.000			-14.941.000,00
9500.00.0.0	(R) DEDUÇÕES DO FUNDEB	0.000.000		-14.941.000,00	
9510.00.0.0	(R) DEDUÇÕES DO FUNDEB	0.000.000	-14.941.000,00		
9510.00.0.0	(R) DEDUÇÕES DO FUNDEB	0.000.000		-14.941.000,00	
9510.00.0.0	(R) DEDUÇÕES DO FUNDEB	0.01.00	-14.941.000,00		

**PREFEITURA DE MONTE AZUL PAULISTA**

Praça Rio Branco, 86 - CNPJ:52942380/0001-87

Orçamento Programa - Exercício de 2026

Anexo 06

Página 1

Lei: 2687, Data: 22/11/2024

PROGRAMA DE TRABALHO

(Inc.II, § 2º, Art.2º)

01 CÂMARA MUNICIPAL**01 CORPO LEGISLATIVO**

Código	Especificação	Operação Especial	Projetos	Atividades	T o t a l
01	Legislativa			1.400.000,00	1.400.000,00
01	031 Ação Legislativa			1.400.000,00	1.400.000,00
01	031 0001 Processo Legislativo			1.400.000,00	1.400.000,00
01.031.0001.2001.0000	Manutenção do Corpo Legislativo			1.400.000,00	1.400.000,00
TOTAL		0,00	0,00	1.400.000,00	1.400.000,00

**PREFEITURA DE MONTE AZUL PAULISTA**

Praça Rio Branco, 86 - CNPJ:52942380/0001-87

Orçamento Programa - Exercício de 2026

Anexo 06

Página 2

Lei: 2687, Data: 22/11/2024

PROGRAMA DE TRABALHO

(Inc.II, § 2º, Art.2º)

01 CÂMARA MUNICIPAL**02 SECRETARIA DA CAMARA MUNICIPAL**

Código	Especificação	Operação Especial	Projetos	Atividades	T o t a l
01	Legislativa			1.983.000,00	1.983.000,00
01	031 Ação Legislativa			1.983.000,00	1.983.000,00
01	031 0002 Administração Legislativa			1.983.000,00	1.983.000,00
01.031.0002.2002.0000	Manutenção da Secretaria da Câmara			1.983.000,00	1.983.000,00
TOTAL		0,00	0,00	1.983.000,00	1.983.000,00

**PREFEITURA DE MONTE AZUL PAULISTA**

Praça Rio Branco, 86 - CNPJ:52942380/0001-87

Orçamento Programa - Exercício de 2026

Anexo 06

Página 3

Lei: 2687, Data: 22/11/2024

PROGRAMA DE TRABALHO

(Inc.II, § 2º, Art.2º)

02 PREFEITURA MUNICIPAL**01 SECRETARIA DE GOVERNO**

Código	Especificação	Operação Especial	Projetos	Atividades	Total
04	Administração			3.493.000,00	3.493.000,00
04	122 Administração Geral			3.453.000,00	3.453.000,00
04	122 0003 Coordenação Superior			3.306.000,00	3.306.000,00
04.122.0003.2003.0000	Gestão e Suporte Administrativo do Gabinete do Prefeito			3.306.000,00	3.306.000,00
04	122 0004 Administração Junta Serviço Militar			147.000,00	147.000,00
04.122.0004.2004.0000	Apoio Administrativo na Junta Militar no Município			147.000,00	147.000,00
04	244 Assistência Comunitária			40.000,00	40.000,00
04	244 0005 Fundo Social de Solidariedade			40.000,00	40.000,00
04.244.0005.2005.0000	Coordenação de Programas do Fundo Social de Solidariedade			40.000,00	40.000,00
08	Assistência Social			427.000,00	427.000,00
08	243 Assistência à Criança e ao Adolescente			427.000,00	427.000,00
08	243 0029 Assistência a Criança e ao Adolescente			427.000,00	427.000,00
08.243.0029.2065.0000	Apoio Institucional ao Conselho Tutelar			427.000,00	427.000,00
TOTAL		0,00	0,00	3.920.000,00	3.920.000,00

**PREFEITURA DE MONTE AZUL PAULISTA**

Praça Rio Branco, 86 - CNPJ:52942380/0001-87

Orçamento Programa - Exercício de 2026

Anexo 06

Página 4

PROGRAMA DE TRABALHO

(Inc.II, § 2º, Art.2º)

Lei: 2687, Data: 22/11/2024

02 PREFEITURA MUNICIPAL**02 SECRETARIA DE ADMINISTRAÇÃO E FINANÇAS**

Código	Especificação	Operação Especial	Projetos	Atividades	T o t a l
04	Administração			5.974.000,00	5.974.000,00
04	122 Administração Geral			5.012.000,00	5.012.000,00
04	122 0006 Gestão de Pessoal, Suprimento e Patrimônio			457.000,00	457.000,00
04.122.0006.2006.0000	Administração Integrada de Recursos Humanos, Materiais e Patrimoniais			457.000,00	457.000,00
04	122 0007 Gestão Administrativa			4.534.000,00	4.534.000,00
04.122.0007.2007.0000	Coordenação e Modernização da Administração Municipal			4.534.000,00	4.534.000,00
04	122 0008 Gestão Financeira			21.000,00	21.000,00
04.122.0008.2101.0000	Gestão Controladoria e Ouvidoria Municipal			21.000,00	21.000,00
04	124 Controle Interno			962.000,00	962.000,00
04	124 0007 Gestão Administrativa			622.000,00	622.000,00
04.124.0007.2008.0000	Planejamento, Controle e Transparência Orçamentária			622.000,00	622.000,00
04	124 0008 Gestão Financeira			340.000,00	340.000,00
04.124.0008.2008.0000	Planejamento, Controle e Transparência Orçamentária			184.000,00	184.000,00
04.124.0008.2101.0000	Gestão Controladoria e Ouvidoria Municipal			156.000,00	156.000,00
09	Previdência Social			524.000,00	524.000,00
09	272 Previdência do Regime Estatutário			524.000,00	524.000,00
09	272 0009 Inativos e Pensionistas			524.000,00	524.000,00
09.272.0009.2009.0000	Administração do Benefícios Previdenciários			524.000,00	524.000,00
28	Encargos Especiais	9.605.000,00		4.922.000,00	14.527.000,00
28	843 Serviço da Dívida Interna	9.605.000,00		4.922.000,00	14.527.000,00
28	843 0000 Encargos Gerais do Município	9.605.000,00		4.922.000,00	14.527.000,00
28.843.0000.2010.0000	Manutenção Amortização Dívida Consolidada			3.356.000,00	3.356.000,00
28.843.0000.2011.0000	Manutenção Contribuição p/ Formação PASEP			906.000,00	906.000,00
28.843.0000.2012.0000	Amortização - Financiamento Lagoa de Tratamento			660.000,00	660.000,00
28.843.0000.2102.0000	Amortização Financiamento Banco do Brasil	1.900.000,00			1.900.000,00
28.843.0000.2103.0000	Amortização Financiamento Desenvolve SP - Anísio	2.630.000,00			2.630.000,00
28.843.0000.2104.0000	Manutenção Operação Crédito Caixa Federal	5.075.000,00			5.075.000,00
TOTAL		9.605.000,00	0,00	11.420.000,00	21.025.000,00

**PREFEITURA DE MONTE AZUL PAULISTA**

Praça Rio Branco, 86 - CNPJ:52942380/0001-87

Orçamento Programa - Exercício de 2026

Anexo 06

Página 5

Lei: 2687, Data: 22/11/2024

PROGRAMA DE TRABALHO

(Inc.II, § 2º, Art.2º)

02 PREFEITURA MUNICIPAL**03 SECRETARIA DE EDUCAÇÃO**

Código	Especificação	Operação Especial	Projetos	Atividades	T o t a l
12	Educação			37.690.000,00	37.690.000,00
12	306 Alimentação e Nutrição			1.633.000,00	1.633.000,00
12	306 0010 Merenda Escolar			1.633.000,00	1.633.000,00
12.306.0010.2013.0000	Gestão da Merenda Escolar Municipal			1.393.000,00	1.393.000,00
12.306.0010.2014.0000	Gestão da Merenda Agricultura Familiar			240.000,00	240.000,00
12	361 Ensino Fundamental			19.068.000,00	19.068.000,00
12	361 0011 Ensino Regular			7.773.000,00	7.773.000,00
12.361.0011.2015.0000	Desenvolvimento e Qualidade do Ensino Fundamental			7.773.000,00	7.773.000,00
12	361 0012 Transporte Escolar Municipal			775.000,00	775.000,00
12.361.0012.2016.0000	Gestão do Transporte Escolar Municipal			775.000,00	775.000,00
12	361 0013 Gestão da Educação Básica - FUNDEB			9.460.000,00	9.460.000,00
12.361.0013.2017.0000	Eficiência do Fundeb em prol do Ensino Fundamental			9.460.000,00	9.460.000,00
12	361 0014 QESE - Quota Parte Estadual Salário Educação			1.060.000,00	1.060.000,00
12.361.0014.2018.0000	Valorização e Inovação na Educação com do Recursos QESE			1.060.000,00	1.060.000,00
12	362 Ensino Médio			1.793.000,00	1.793.000,00
12	362 0015 Transporte Escolar Ensino Médio			1.793.000,00	1.793.000,00
12.362.0015.2019.0000	Gestão do Transporte Escolar Para o Ensino Médio			1.793.000,00	1.793.000,00
12	363 Ensino Profissional			189.000,00	189.000,00
12	363 0016 Apoio Financeiro a Estudantes			189.000,00	189.000,00
12.363.0016.2020.0000	Auxílio Financeiro a Estudantes Profissional			189.000,00	189.000,00
12	364 Ensino Superior			673.000,00	673.000,00
12	364 0016 Apoio Financeiro a Estudantes			673.000,00	673.000,00
12.364.0016.2021.0000	Auxílio Financeiro a Estudantes Ensino Superior			673.000,00	673.000,00
12	365 Educação Infantil			13.976.000,00	13.976.000,00
12	365 0013 Gestão da Educação Básica - FUNDEB			9.112.000,00	9.112.000,00
12.365.0013.2022.0000	Eficiência do Fundeb em Prol do Ensino Infantil Creche			7.864.000,00	7.864.000,00
12.365.0013.2023.0000	Eficiência do Fundeb em Prol do Ensino Infantil Pré-Escola			1.248.000,00	1.248.000,00
12	365 0017 Ensino Infantil			4.864.000,00	4.864.000,00
12.365.0017.2024.0000	Desenvolvimento e Qualidade do Ensino Infantil Creches			4.864.000,00	4.864.000,00
12	366 Educação de Jovens e Adultos			138.000,00	138.000,00
12	366 0013 Gestão da Educação Básica - FUNDEB			138.000,00	138.000,00
12.366.0013.2027.0000	Eficiência do Fundeb em Prol do Ensino EJA			138.000,00	138.000,00
12	367 Educação Especial			220.000,00	220.000,00
12	367 0013 Gestão da Educação Básica - FUNDEB			220.000,00	220.000,00
12.367.0013.2029.0000	Manutenção do FUNDEB - Educação Especial			220.000,00	220.000,00
TOTAL		0,00	0,00	37.690.000,00	37.690.000,00

**PREFEITURA DE MONTE AZUL PAULISTA**

Praça Rio Branco, 86 - CNPJ:52942380/0001-87

Orçamento Programa - Exercício de 2026

Anexo 06

Página 6

Lei: 2687, Data: 22/11/2024

PROGRAMA DE TRABALHO

(Inc.II, § 2º, Art.2º)

02 PREFEITURA MUNICIPAL**04 SECRETARIA DE CULTURA E TURISMO**

Código	Especificação	Operação Especial	Projetos	Atividades	T o t a l
13	Cultura		800.000,00	1.565.000,00	2.365.000,00
13	392 Difusão Cultural		800.000,00	1.555.000,00	2.355.000,00
13	392 0018 Promoção Cultural		800.000,00	1.088.000,00	1.888.000,00
13.392.0018.1001.0000	Construção do Teatro Municipal		800.000,00		800.000,00
13.392.0018.2030.0000	Fomento a Cultura e as Artes Locais			365.000,00	365.000,00
13.392.0018.2031.0000	Gestão da Unidade Cultural Municipal			723.000,00	723.000,00
13	392 0019 Consorcio Intermunicipal Culturando			467.000,00	467.000,00
13.392.0019.2032.0000	Gestão Consorcio Culturando - Cultura			467.000,00	467.000,00
13	695 Turismo			10.000,00	10.000,00
13	695 0020 Promoção Turismo			10.000,00	10.000,00
13.695.0020.2033.0000	Manutenção e Operação do Turismo			10.000,00	10.000,00
TOTAL		0,00	800.000,00	1.565.000,00	2.365.000,00

**PREFEITURA DE MONTE AZUL PAULISTA**

Praça Rio Branco, 86 - CNPJ:52942380/0001-87

Orçamento Programa - Exercício de 2026

Anexo 06

Página 7

PROGRAMA DE TRABALHO

(Inc.II, § 2º, Art.2º)

Lei: 2687, Data: 22/11/2024

02 PREFEITURA MUNICIPAL**05 SECRETARIA DE SAÚDE**

Código	Especificação	Operação Especial	Projetos	Atividades	T o t a l
10	Saúde		1.800.000,00	32.537.000,00	34.337.000,00
10	301	Atenção Básica		7.427.000,00	7.427.000,00
10	301	0021	Gerenciamento e Execução Serviços de Saúde	7.427.000,00	7.427.000,00
10.301.0021.2034.0000	Gestão Piso Atenção Básica			943.000,00	943.000,00
10.301.0021.2035.0000	Gestão Programa Agentes Comunitários de Saúde			2.433.000,00	2.433.000,00
10.301.0021.2036.0000	Gestão do Programa Saúde Buscal			72.000,00	72.000,00
10.301.0021.2037.0000	Gestão do Programa Saúde da Família			1.137.000,00	1.137.000,00
10.301.0021.2038.0000	Gestão do Programa Qualis Mais			62.000,00	62.000,00
10.301.0021.2044.0000	Gestão Média e Alta Complexidade Estadual			1.900.000,00	1.900.000,00
10.301.0021.2047.0000	Gestão do Incentivo IGM SUS Paulista			300.000,00	300.000,00
10.301.0021.2048.0000	Gestão do Programa Dose Certa			10.000,00	10.000,00
10.301.0021.2051.0000	Gestão Cirurgias Eletivas Portaria GM/MS n. 90			570.000,00	570.000,00
10	302	Assistência Hospitalar e Ambulatorial	1.800.000,00	25.010.000,00	26.810.000,00
10	302	0021	Gerenciamento e Execução Serviços de Saúde	1.800.000,00	23.667.000,00
10.302.0021.1002.0000	Construção de Unidades ESF		1.000.000,00		1.000.000,00
10.302.0021.1003.0000	Construção do CAPS		800.000,00		800.000,00
10.302.0021.2030.0000	Gestão Insumos Diabetes Glicemia			15.000,00	15.000,00
10.302.0021.2040.0000	Gestão Assistência Farmaceutica			98.000,00	98.000,00
10.302.0021.2041.0000	Gestão Teto Municipal Média e Alta Complexidade			4.581.000,00	4.581.000,00
10.302.0021.2042.0000	Gestão IAC - incentivo de Adesão a Contratualização			734.000,00	734.000,00
10.302.0021.2043.0000	Complemento Piso de Enfermagem - Lei 14.434/22			1.294.000,00	1.294.000,00
10.302.0021.2045.0000	Atenção Integral por meio Assistência Farmaceutica			1.307.000,00	1.307.000,00
10.302.0021.2046.0000	Atenção Integral por meio da Assistência Farmaceutica por Processo Judicial			461.000,00	461.000,00
10.302.0021.2049.0000	Gestão e Manutenção das Unidades Odontológica			864.000,00	864.000,00
10.302.0021.2050.0000	Gestão Estruturante da Rede Municipal de Saúde			14.313.000,00	14.313.000,00
10	302	0022	Programa Saúde da Mulher	102.000,00	102.000,00
10.302.0022.2052.0000	Fortalecimento da Atenção a Saúde da Mulher			102.000,00	102.000,00
10	302	0023	Programa Atenção a Saúde do Idoso	20.000,00	20.000,00
10.302.0023.2053.0000	Gestão da Atenção a Saude do Idoso			20.000,00	20.000,00
10	302	0024	Programa Pro Santa Casa	72.000,00	72.000,00
10.302.0024.2054.0000	Gestão Programa Pro Santa Casa			72.000,00	72.000,00
10	302	0025	Auxilio Financeiros a Entidades de Saúde	1.149.000,00	1.149.000,00
10.302.0025.2055.0000	Repasso Financeiro GAMA			30.000,00	30.000,00
10.302.0025.2056.0000	Repasso Financeiro APAE			960.000,00	960.000,00
10.302.0025.2057.0000	Repasso Financeiro LIONS CLUBE			30.000,00	30.000,00
10.302.0025.2058.0000	Repasso Financeiro HOSPITAL DO AMOR			72.000,00	72.000,00
10.302.0025.2059.0000	Repasso Financeiro AMA			57.000,00	57.000,00
10	304	Vigilância Sanitária		100.000,00	100.000,00
10	304	0026	Vigilância Sanitária	100.000,00	100.000,00
10.304.0026.2060.0000	Gestão Vigilância Sanitária em Saúde			100.000,00	100.000,00
TOTAL		0,00	1.800.000,00	32.537.000,00	34.337.000,00

**PREFEITURA DE MONTE AZUL PAULISTA**

Praça Rio Branco, 86 - CNPJ:52942380/0001-87

Orçamento Programa - Exercício de 2026

Anexo 06

Página 8

Lei: 2687, Data: 22/11/2024

PROGRAMA DE TRABALHO

(Inc.II, § 2º, Art.2º)

02 PREFEITURA MUNICIPAL**06 SECRETARIA DE AGRICULTURA E ABASTECIMENTO**

Código	Especificação	Operação Especial	Projetos	Atividades	T o t a l
20	Agricultura			1.327.000,00	1.327.000,00
20	605 Abastecimento			1.327.000,00	1.327.000,00
20	605 0027 Assistência Técnica a Divisão Agricultura e Abastecimento			1.327.000,00	1.327.000,00
20.605.0027.2061.0000	Gestão Integrada da Produção e Abastecimento			1.156.000,00	1.156.000,00
20.605.0027.2062.0000	Repasso Financeiro APRQAM			114.000,00	114.000,00
20.605.0027.2063.0000	Repasso Financeiro AVA			57.000,00	57.000,00
TOTAL		0,00	0,00	1.327.000,00	1.327.000,00



PREFEITURA DE MONTE AZUL PAULISTA

Praça Rio Branco, 86 - CNPJ:52942380/0001-87

Orçamento Programa - Exercício de 2026

Anexo 06

Página 9

PROGRAMA DE TRABALHO

(Inc.II, § 2º, Art.2º)

Lei: 2687, Data: 22/11/2024

02 PREFEITURA MUNICIPAL

07 SECRETARIA DE ASSISTÊNCIA SOCIAL

Código	Especificação	Operação Especial	Projetos	Atividades	Total
08	Assistência Social			5.268.000,00	5.268.000,00
08	122 Administração Geral			4.191.000,00	4.191.000,00
08	122 0030 Gestão Fundo de Assistência Social			4.121.000,00	4.121.000,00
08.122.0030.2066.0000	Fortalecimento da Política de Assistência Social			4.121.000,00	4.121.000,00
08	122 0031 Auxílio Financeiro a Entidades Assistenciais			30.000,00	30.000,00
08.122.0031.2108.0000	Repasso Financeiro Centro Espirita			30.000,00	30.000,00
08	122 0033 Gestão dos Recursos do Ministério do Desenvolvimento Social			40.000,00	40.000,00
08.122.0033.2072.0000	Gestão do IGD/PBF			40.000,00	40.000,00
08	241 Assistência à Pessoa Idosa			456.000,00	456.000,00
08	241 0031 Auxílio Financeiro a Entidades Assistenciais			456.000,00	456.000,00
08.241.0031.2067.0000	Repasso Financeiro a Associação Terceira Idade			120.000,00	120.000,00
08.241.0031.2068.0000	Repasso Financeiro a Vila São Vicente de Paulo			336.000,00	336.000,00
08	242 Assistência à Pessoa com Deficiência			120.000,00	120.000,00
08	242 0031 Auxílio Financeiro a Entidades Assistenciais			120.000,00	120.000,00
08.242.0031.2070.0000	Repasso Financeiro a APAE			120.000,00	120.000,00
08	243 Assistência à Criança e ao Adolescente			130.000,00	130.000,00
08	243 0029 Assistência a Criança e ao Adolescente			30.000,00	30.000,00
08.243.0029.2064.0000	Manutenção Adoloscenro			30.000,00	30.000,00
08	243 0031 Auxílio Financeiro a Entidades Assistenciais			80.000,00	80.000,00
08.243.0031.2069.0000	Repasso Financeiro a Associação Vida Bem Vivida			80.000,00	80.000,00
08	243 0033 Gestão dos Recursos do Ministério do Desenvolvimento Social			20.000,00	20.000,00
08.243.0033.2073.0000	Gestão Primeira Infância			20.000,00	20.000,00
08	244 Assistência Comunitária			120.000,00	120.000,00
08	244 0019 Consorcio Intermunicipal Culturando			120.000,00	120.000,00
08.244.0019.2106.0000	Gestão Consorcio Culturando - Assistencia Social			120.000,00	120.000,00
08	245 Serviços Socioassistenciais			251.000,00	251.000,00
08	245 0032 Gestão do CRAS			5.000,00	5.000,00
08.245.0032.2071.0000	Gestão do CRAS			5.000,00	5.000,00
08	245 0033 Gestão dos Recursos do Ministério do Desenvolvimento Social			131.000,00	131.000,00
08.245.0033.2074.0000	Gestão Piso de Transição Média Complexidade			10.000,00	10.000,00
08.245.0033.2075.0000	Gestão Piso Alta Complexidade I			10.000,00	10.000,00
08.245.0033.2076.0000	Gestão Piso Basico Fixo			41.000,00	41.000,00
08.245.0033.2077.0000	Gestão Serviços de Convivência e Fortalecimento de Vínculos			62.000,00	62.000,00
08	245 0034 Gestão dos Recursos Secretaria de Desenvolvimento Social			115.000,00	115.000,00
08.245.0034.2078.0000	Gestão Recursos Proteção Atenção Básica			50.000,00	50.000,00
08.245.0034.2079.0000	Gestão Proteção Especial Média e Alta Complexidade			65.000,00	65.000,00
TOTAL		0,00	0,00	5.268.000,00	5.268.000,00

**PREFEITURA DE MONTE AZUL PAULISTA**

Praça Rio Branco, 86 - CNPJ:52942380/0001-87

Orçamento Programa - Exercício de 2026

Anexo 06

Página 10

Lei: 2687, Data: 22/11/2024

PROGRAMA DE TRABALHO

(Inc.II, § 2º, Art.2º)

02 PREFEITURA MUNICIPAL**08 SECRETARIA DE OBRAS E URBANISMO**

Código	Especificação	Operação Especial	Projetos	Atividades	T o t a l
15	Urbanismo		300.000,00	11.167.000,00	11.467.000,00
15	451 Infra-Estrutura Urbana		200.000,00	2.656.000,00	2.856.000,00
15	451 0035 Infraestrutura Vias Urbanas			1.300.000,00	1.300.000,00
15.451.0035.2080.0000	Manutenção Ruas e Avenidas			1.250.000,00	1.250.000,00
15.451.0035.2081.0000	Manutenção Recursos Royalties Exploração Petróleo e Gas Natural			50.000,00	50.000,00
15	451 0036 Iluminação Pública		200.000,00	1.256.000,00	1.456.000,00
15.451.0036.1004.0000	Obras Iluminação Pública		200.000,00		200.000,00
15.451.0036.2082.0000	Gestão dos Recursos Iluminação Pública - CIP			1.256.000,00	1.256.000,00
15	451 0038 Infraestrutura Estradas Vicinais			100.000,00	100.000,00
15.451.0038.2082.0000	Gestão dos Recursos Iluminação Pública - CIP			100.000,00	100.000,00
15	452 Serviços Urbanos		100.000,00	8.511.000,00	8.611.000,00
15	452 0037 Gestão Serviços Urbanos		100.000,00	8.511.000,00	8.611.000,00
15.452.0037.1005.0000	Construção, Reformas e Ampliação Prédios Públicos		100.000,00		100.000,00
15.452.0037.2083.0000	Gestão dos Serviços Municipais			8.396.000,00	8.396.000,00
15.452.0037.2084.0000	Manutenção e Qualidade do Terminal Rodoviário			115.000,00	115.000,00
26	Transporte			176.000,00	176.000,00
26	782 Transporte Rodoviário			176.000,00	176.000,00
26	782 0038 Infraestrutura Estradas Vicinais			176.000,00	176.000,00
26.782.0038.2085.0000	Gestão dos Serviços Estradas Municipais			176.000,00	176.000,00
TOTAL		0,00	300.000,00	11.343.000,00	11.643.000,00

**PREFEITURA DE MONTE AZUL PAULISTA**

Praça Rio Branco, 86 - CNPJ:52942380/0001-87

Orçamento Programa - Exercício de 2026

Anexo 06

Página 11

Lei: 2687, Data: 22/11/2024

PROGRAMA DE TRABALHO

(Inc.II, § 2º, Art.2º)

02 PREFEITURA MUNICIPAL**09 SECRETARIA DE ESPORTES E LAZER**

Código	Especificação	Operação Especial	Projetos	Atividades	T o t a l
27	Desporto e Lazer		700.000,00	850.000,00	1.550.000,00
27	812 Desporto Comunitário		700.000,00	850.000,00	1.550.000,00
27	812 0019 Consorcio Intermunicipal Culturando			180.000,00	180.000,00
27.812.0019.2107.0000	Gestao Consorcio Culturando - Esportes			180.000,00	180.000,00
27	812 0039 Infraestrutura Esporte e Lazer		700.000,00	670.000,00	1.370.000,00
27.812.0039.1006.0000	Construção do Centro Poliesportivo		700.000,00		700.000,00
27.812.0039.2087.0000	Gestão da Secretaria de Esportes e Lazer			670.000,00	670.000,00
TOTAL		0,00	700.000,00	850.000,00	1.550.000,00

**PREFEITURA DE MONTE AZUL PAULISTA**

Praça Rio Branco, 86 - CNPJ:52942380/0001-87

Orçamento Programa - Exercício de 2026

Anexo 06

Página 12

Lei: 2687, Data: 22/11/2024

PROGRAMA DE TRABALHO

(Inc.II, § 2º, Art.2º)

02 PREFEITURA MUNICIPAL**10 SECRETARIA MUNICIPAL DE SEGURANÇA E TRÂNSITO**

Código	Especificação	Operação Especial	Projetos	Atividades	T o t a l
06	Segurança Pública		400.000,00	4.519.000,00	4.919.000,00
06	181 Policiamento		400.000,00	4.454.000,00	4.854.000,00
06	181 0040 Gestão de Segurança e Trânsito		400.000,00	4.434.000,00	4.834.000,00
06.181.0040.1007.0000	Construção da Sede da Guarda Civil Municipal		400.000,00		400.000,00
06.181.0040.2088.0000	Manutenção da Atividade Delegada			100.000,00	100.000,00
06.181.0040.2089.0000	Controle e Gestão da Segurança Pública e Trânsito			4.324.000,00	4.324.000,00
06.181.0040.2090.0000	Administração dos Recursos de Multa de Trânsito			10.000,00	10.000,00
06	181 0041 Gestão Multas Transito			20.000,00	20.000,00
06.181.0041.2090.0000	Administração dos Recursos de Multa de Trânsito			20.000,00	20.000,00
06	182 Defesa Civil			65.000,00	65.000,00
06	182 0042 Gestão Defesa Civil			65.000,00	65.000,00
06.182.0042.2091.0000	Gestão e Manutenção Defesa Civil			65.000,00	65.000,00
TOTAL		0,00	400.000,00	4.519.000,00	4.919.000,00

**PREFEITURA DE MONTE AZUL PAULISTA**

Praça Rio Branco, 86 - CNPJ:52942380/0001-87

Orçamento Programa - Exercício de 2026

Anexo 06

Página 13

Lei: 2687, Data: 22/11/2024

PROGRAMA DE TRABALHO

(Inc. II, § 2º, Art. 2º)

02 PREFEITURA MUNICIPAL**11 SECRETARIA DE NEGÓCIOS JURÍDICOS**

Código	Especificação	Operação Especial	Projetos	Atividades	Total
04	Administração			6.052.000,00	6.052.000,00
04	122 Administração Geral			6.052.000,00	6.052.000,00
04	122 0043 Negócios Jurídicos			5.942.000,00	5.942.000,00
04.122.0043.2092.0000	Gestão da Secretaria de Negócios Jurídicos			942.000,00	942.000,00
04.122.0043.2093.0000	Gestão Precatórios TJ e TRT			5.000.000,00	5.000.000,00
04	122 0044 Gestão Precatórios			110.000,00	110.000,00
04.122.0044.2093.0000	Gestão Precatórios TJ e TRT			110.000,00	110.000,00
TOTAL		0,00	0,00	6.052.000,00	6.052.000,00

**PREFEITURA DE MONTE AZUL PAULISTA**

Praça Rio Branco, 86 - CNPJ:52942380/0001-87

Orçamento Programa - Exercício de 2026

Anexo 06

Página 14

Lei: 2687, Data: 22/11/2024

PROGRAMA DE TRABALHO

(Inc.II, § 2º, Art.2º)

02 PREFEITURA MUNICIPAL**12 SECRETARIA DE DESENV. ECONÔMICO E TECNOLÓGICO**

Código	Especificação	Operação Especial	Projetos	Atividades	Total
19	Ciência e Tecnologia			50.000,00	50.000,00
19	572 Desenvolvimento Tecnológico e Engenharia			50.000,00	50.000,00
19	572 0045 Assistência Desenvolvimento Econômico e Tecnológico			50.000,00	50.000,00
19.572.0045.2094.0000	Gestão do Desenvolvimento Econômico e Tecnológico			50.000,00	50.000,00
TOTAL		0,00	0,00	50.000,00	50.000,00

**PREFEITURA DE MONTE AZUL PAULISTA**

Praça Rio Branco, 86 - CNPJ:52942380/0001-87

Orçamento Programa - Exercício de 2026

Anexo 06

Página 15

Lei: 2687, Data: 22/11/2024

PROGRAMA DE TRABALHO

(Inc.II, § 2º, Art.2º)

02 PREFEITURA MUNICIPAL

13 SECRETÁRIA MUNICIPAL DE MEIO AMBIENTE

Código	Especificação	Operação Especial	Projetos	Atividades	T o t a l
18	Gestão Ambiental			434.000,00	434.000,00
18	542 Controle Ambiental			434.000,00	434.000,00
18	542 0046 Controle do Meio Ambiente			434.000,00	434.000,00
18.542.0046.2095.0000	Operacionalização do Controle do Meio Ambiente			434.000,00	434.000,00
TOTAL		0,00	0,00	434.000,00	434.000,00

**PREFEITURA DE MONTE AZUL PAULISTA**

Praça Rio Branco, 86 - CNPJ:52942380/0001-87

Orçamento Programa - Exercício de 2026

Anexo 06

Página 16

Lei: 2687, Data: 22/11/2024

PROGRAMA DE TRABALHO

(Inc.II, § 2º, Art.2º)

02 PREFEITURA MUNICIPAL**14 SECRETARIA DA MULHER**

Código	Especificação	Operação Especial	Projetos	Atividades	T o t a l
08	Assistência Social			85.000,00	85.000,00
08	244 Assistência Comunitária			85.000,00	85.000,00
08	244 0047 Atenção Integral a Mulher			85.000,00	85.000,00
08.244.0047.2096.0000	Gestão da Secretaria da Mulher			85.000,00	85.000,00
TOTAL		0,00	0,00	85.000,00	85.000,00

**PREFEITURA DE MONTE AZUL PAULISTA**

Praça Rio Branco, 86 - CNPJ:52942380/0001-87

Orçamento Programa - Exercício de 2026

Anexo 06

Página 17

Lei: 2687, Data: 22/11/2024

PROGRAMA DE TRABALHO

(Inc.II, § 2º, Art.2º)

02 PREFEITURA MUNICIPAL**15 RESERVA DE CONTINGÊNCIA**

Código	Especificação	Operação Especial	Projetos	Atividades	Total
99	Reserva de Contingência	250.000,00			250.000,00
99	999 Reserva de Contingência	250.000,00			250.000,00
99	999 9999 Reserva Contingência	250.000,00			250.000,00
99.999.9999.2100.0000	Reserva de Contingência	250.000,00			250.000,00
TOTAL		250.000,00	0,00	0,00	250.000,00

**PREFEITURA DE MONTE AZUL PAULISTA**

Praça Rio Branco, 86 - CNPJ:52942380/0001-87

Orçamento Programa - Exercício de 2026

Anexo 06

Página 18

Lei: 2687, Data: 22/11/2024

PROGRAMA DE TRABALHO

(Inc.II, § 2º, Art.2º)

03 SAEMAP**01 DIRETORIA DO SAEMAP**

Código	Especificação	Operação Especial	Projetos	Atividades	Total
17	Saneamento		350.000,00	11.135.000,00	11.485.000,00
17	512 Saneamento Básico Urbano		350.000,00	11.135.000,00	11.485.000,00
17	512 0048 Gestão do Saneamento Basico		350.000,00	11.135.000,00	11.485.000,00
17.512.0048.1008.0000	Ampliação do Sistema de Agua e Esgoto		100.000,00		100.000,00
17.512.0048.1009.0000	Aquisição de Equipamentos e Material Permanente		250.000,00		250.000,00
17.512.0048.2097.0000	Manutenção da Secretaria do Saemap			8.469.000,00	8.469.000,00
17.512.0048.2098.0000	Manutenção das Atividades do Laboratório			503.000,00	503.000,00
17.512.0048.2099.0000	Manutenção Atividades Meio Ambiente - SAEMAP			2.163.000,00	2.163.000,00
TOTAL		0,00	350.000,00	11.135.000,00	11.485.000,00
TOTAL GERAL		9.855.000,00	4.350.000,00	131.578.000,00	145.783.000,00

**PREFEITURA DE MONTE AZUL PAULISTA**

Praça Rio Branco, 86 - CNPJ:52942380/0001-87

Orçamento Programa - Exercício de 2026

Anexo 07

Página 1

Lei: 2687, Data: 22/11/2024

**PROGRAMA DE TRABALHO DO GOVERNO
DEMONSTRATIVO DE FUNÇÕES, SUBFUNÇÕES E PROGRAMAS
POR PROJETOS, ATIVIDADES E OPERAÇÕES ESPECIAIS**

(Inc.II, § 2º, Art.2º)

Código	Especificação	Operação Especial	Projetos	Atividades	Total
01	Legislativa	0,00	0,00	3.383.000,00	3.383.000,00
01	031 Ação Legislativa	0,00	0,00	3.383.000,00	3.383.000,00
01	031 0001 Processo Legislativo	0,00	0,00	1.400.000,00	1.400.000,00
01.031.0001.2001.0000	Manutenção do Corpo Legislativo	0,00	0,00	1.400.000,00	1.400.000,00
01	031 0002 Administração Legislativa	0,00	0,00	1.983.000,00	1.983.000,00
01.031.0002.2002.0000	Manutenção da Secretaria da Câmara	0,00	0,00	1.983.000,00	1.983.000,00
04	Administração	0,00	0,00	15.519.000,00	15.519.000,00
04	122 Administração Geral	0,00	0,00	14.517.000,00	14.517.000,00
04	122 0003 Coordenação Superior	0,00	0,00	3.306.000,00	3.306.000,00
04.122.0003.2003.0000	Gestão e Suporte Administrativo do Gabinete do Prefeito	0,00	0,00	3.306.000,00	3.306.000,00
04	122 0004 Administração Junta Serviço Militar	0,00	0,00	147.000,00	147.000,00
04.122.0004.2004.0000	Apoio Administrativo na Junta Militar no Município	0,00	0,00	147.000,00	147.000,00
04	122 0006 Gestão de Pessoal, Suprimento e Patrimônio	0,00	0,00	457.000,00	457.000,00
04.122.0006.2006.0000	Administração Integrada de Recursos Humanos, Materiais e Patrimoniais	0,00	0,00	457.000,00	457.000,00
04	122 0007 Gestão Administrativa	0,00	0,00	4.534.000,00	4.534.000,00
04.122.0007.2007.0000	Coordenação e Modernização da Administração Municipal	0,00	0,00	4.534.000,00	4.534.000,00
04	122 0008 Gestão Financeira	0,00	0,00	21.000,00	21.000,00
04.122.0008.2101.0000	Gestão Controladoria e Ouvidoria Municipal	0,00	0,00	21.000,00	21.000,00
04	122 0043 Negócios Jurídicos	0,00	0,00	5.942.000,00	5.942.000,00
04.122.0043.2092.0000	Gestão da Secretaria de Negócios Jurídicos	0,00	0,00	942.000,00	942.000,00
04.122.0043.2093.0000	Gestão Precatórios TJ e TRT	0,00	0,00	5.000.000,00	5.000.000,00
04	122 0044 Gestão Precatórios	0,00	0,00	110.000,00	110.000,00
04.122.0044.2093.0000	Gestão Precatórios TJ e TRT	0,00	0,00	110.000,00	110.000,00
04	124 Controle Interno	0,00	0,00	962.000,00	962.000,00
04	124 0007 Gestão Administrativa	0,00	0,00	622.000,00	622.000,00
04.124.0007.2008.0000	Planejamento, Controle e Transparência Orçamentária	0,00	0,00	622.000,00	622.000,00
04	124 0008 Gestão Financeira	0,00	0,00	340.000,00	340.000,00
04.124.0008.2008.0000	Planejamento, Controle e Transparência Orçamentária	0,00	0,00	184.000,00	184.000,00
04.124.0008.2101.0000	Gestão Controladoria e Ouvidoria Municipal	0,00	0,00	156.000,00	156.000,00
04	244 Assistência Comunitária	0,00	0,00	40.000,00	40.000,00
04	244 0005 Fundo Social de Solidariedade	0,00	0,00	40.000,00	40.000,00
04.244.0005.2005.0000	Coordenação de Programas do Fundo Social de Solidariedade	0,00	0,00	40.000,00	40.000,00
06	Segurança Pública	0,00	400.000,00	4.519.000,00	4.919.000,00
06	181 Policiamento	0,00	400.000,00	4.454.000,00	4.854.000,00
06	181 0040 Gestão de Segurança e Trânsito	0,00	400.000,00	4.434.000,00	4.834.000,00
06.181.0040.1007.0000	Construção da Sede da Guarda Civil Municipal	0,00	400.000,00	0,00	400.000,00
06.181.0040.2088.0000	Manutenção da Atividade Delegada	0,00	0,00	100.000,00	100.000,00
06.181.0040.2089.0000	Controle e Gestão da Segurança Pública e Trânsito	0,00	0,00	4.324.000,00	4.324.000,00
06.181.0040.2090.0000	Administração dos Recursos de Multa de Trânsito	0,00	0,00	10.000,00	10.000,00
06	181 0041 Gestão Multas Transito	0,00	0,00	20.000,00	20.000,00
06.181.0041.2090.0000	Administração dos Recursos de Multa de Trânsito	0,00	0,00	20.000,00	20.000,00

**PREFEITURA DE MONTE AZUL PAULISTA**

Praça Rio Branco, 86 - CNPJ:52942380/0001-87

Orçamento Programa - Exercício de 2026

Anexo 07

Página 2

Lei: 2687, Data: 22/11/2024

**PROGRAMA DE TRABALHO DO GOVERNO
DEMONSTRATIVO DE FUNÇÕES, SUBFUNÇÕES E PROGRAMAS
POR PROJETOS, ATIVIDADES E OPERAÇÕES ESPECIAIS**

(Inc.II, § 2º, Art.2º)

Código	Especificação	Operação Especial	Projetos	Atividades	Total
06	Segurança Pública	0,00	400.000,00	4.519.000,00	4.919.000,00
06	182 Defesa Civil	0,00	0,00	65.000,00	65.000,00
06	182 0042 Gestão Defesa Civil	0,00	0,00	65.000,00	65.000,00
06.182.0042.2091.0000	Gestão e Manutenção Defesa Civil	0,00	0,00	65.000,00	65.000,00
08	Assistência Social	0,00	0,00	5.780.000,00	5.780.000,00
08	122 Administração Geral	0,00	0,00	4.191.000,00	4.191.000,00
08	122 0030 Gestão Fundo de Assistência Social	0,00	0,00	4.121.000,00	4.121.000,00
08.122.0030.2066.0000	Fortalecimento da Política de Assistência Social	0,00	0,00	4.121.000,00	4.121.000,00
08	122 0031 Auxílio Financeiro a Entidades Assistenciais	0,00	0,00	30.000,00	30.000,00
08.122.0031.2108.0000	Repasso Financeiro Centro Espirita	0,00	0,00	30.000,00	30.000,00
08	122 0033 Gestão dos Recursos do Ministério do Desenvolvimento Social	0,00	0,00	40.000,00	40.000,00
08.122.0033.2072.0000	Gestão do IGD/PBF	0,00	0,00	40.000,00	40.000,00
08	241 Assistência à Pessoa Idosa	0,00	0,00	456.000,00	456.000,00
08	241 0031 Auxílio Financeiro a Entidades Assistenciais	0,00	0,00	456.000,00	456.000,00
08.241.0031.2067.0000	Repasso Financeiro a Associação Terceira Idade	0,00	0,00	120.000,00	120.000,00
08.241.0031.2068.0000	Repasso Financeiro a Vila São Vicente de Paulo	0,00	0,00	336.000,00	336.000,00
08	242 Assistência à Pessoa com Deficiência	0,00	0,00	120.000,00	120.000,00
08	242 0031 Auxílio Financeiro a Entidades Assistenciais	0,00	0,00	120.000,00	120.000,00
08.242.0031.2070.0000	Repasso Financeiro a APAE	0,00	0,00	120.000,00	120.000,00
08	243 Assistência à Criança e ao Adolescente	0,00	0,00	557.000,00	557.000,00
08	243 0029 Assistência a Criança e ao Adolescente	0,00	0,00	457.000,00	457.000,00
08.243.0029.2064.0000	Manutenção Adolescendo	0,00	0,00	30.000,00	30.000,00
08.243.0029.2065.0000	Apoio Institucional ao Conselho Tutelar	0,00	0,00	427.000,00	427.000,00
08	243 0031 Auxílio Financeiro a Entidades Assistenciais	0,00	0,00	80.000,00	80.000,00
08.243.0031.2069.0000	Repasso Financeiro a Associação Vida Bem Vivida	0,00	0,00	80.000,00	80.000,00
08	243 0033 Gestão dos Recursos do Ministério do Desenvolvimento Social	0,00	0,00	20.000,00	20.000,00
08.243.0033.2073.0000	Gestão Primeira Infância	0,00	0,00	20.000,00	20.000,00
08	244 Assistência Comunitária	0,00	0,00	205.000,00	205.000,00
08	244 0019 Consorcio Intermunicipal Culturando	0,00	0,00	120.000,00	120.000,00
08.244.0019.2106.0000	Gestão Consorcio Culturando - Assistencia Social	0,00	0,00	120.000,00	120.000,00
08	244 0047 Atenção Integral a Mulher	0,00	0,00	85.000,00	85.000,00
08.244.0047.2096.0000	Gestão da Secretaria da Mulher	0,00	0,00	85.000,00	85.000,00
08	245 Serviços Socioassistenciais	0,00	0,00	251.000,00	251.000,00
08	245 0032 Gestão do CRAS	0,00	0,00	5.000,00	5.000,00
08.245.0032.2071.0000	Gestão do CRAS	0,00	0,00	5.000,00	5.000,00
08	245 0033 Gestão dos Recursos do Ministério do Desenvolvimento Social	0,00	0,00	131.000,00	131.000,00
08.245.0033.2074.0000	Gestão Piso de Transição Média Complexidade	0,00	0,00	10.000,00	10.000,00
08.245.0033.2075.0000	Gestão Piso Alta Complexidade I	0,00	0,00	18.000,00	18.000,00
08.245.0033.2076.0000	Gestão Piso Basico Fixo	0,00	0,00	41.000,00	41.000,00
08.245.0033.2077.0000	Gestão Serviços de Convivência e Fortalecimento de Vinculos	0,00	0,00	62.000,00	62.000,00

**PREFEITURA DE MONTE AZUL PAULISTA**

Praça Rio Branco, 86 - CNPJ:52942380/0001-87

Orçamento Programa - Exercício de 2026

Anexo 07

Página 3

Lei: 2687, Data: 22/11/2024

**PROGRAMA DE TRABALHO DO GOVERNO
DEMONSTRATIVO DE FUNÇÕES, SUBFUNÇÕES E PROGRAMAS
POR PROJETOS, ATIVIDADES E OPERAÇÕES ESPECIAIS**

(Inc. II, § 2º, Art. 2º)

Código	Especificação	Operação Especial	Projetos	Atividades	Total
08	Assistência Social	0,00	0,00	5.780.000,00	5.780.000,00
08	245 Serviços Socioassistenciais	0,00	0,00	251.000,00	251.000,00
08	245 0034 Gestão dos Recursos Secretaria de Desenvolvimento Social	0,00	0,00	115.000,00	115.000,00
08.245.0034.2078.0000	Gestão Recursos Proteção Atenção Básica	0,00	0,00	50.000,00	50.000,00
08.245.0034.2079.0000	Gestão Proteção Especial Média e Alta Complexidade	0,00	0,00	65.000,00	65.000,00
09	Previdência Social	0,00	0,00	524.000,00	524.000,00
09	272 Previdência do Regime Estatutário	0,00	0,00	524.000,00	524.000,00
09	272 0009 Inativos e Pensionistas	0,00	0,00	524.000,00	524.000,00
09.272.0009.2009.0000	Administração do Benefícios Previdenciários	0,00	0,00	524.000,00	524.000,00
10	Saúde	0,00	1.800.000,00	32.537.000,00	34.337.000,00
10	301 Atenção Básica	0,00	0,00	7.427.000,00	7.427.000,00
10	301 0021 Gerenciamento e Execução Serviços de Saúde	0,00	0,00	7.427.000,00	7.427.000,00
10.301.0021.2034.0000	Gestão Piso Atenção Básica	0,00	0,00	943.000,00	943.000,00
10.301.0021.2035.0000	Gestão Programa Agentes Comunitários de Saúde	0,00	0,00	2.433.000,00	2.433.000,00
10.301.0021.2036.0000	Gestão do Programa Saúde Busca	0,00	0,00	72.000,00	72.000,00
10.301.0021.2037.0000	Gestão do Programa Saúde da Família	0,00	0,00	1.137.000,00	1.137.000,00
10.301.0021.2038.0000	Gestão do Programa Qualis Mais	0,00	0,00	62.000,00	62.000,00
10.301.0021.2044.0000	Gestão Média e Alta Complexidade Estadual	0,00	0,00	1.900.000,00	1.900.000,00
10.301.0021.2047.0000	Gestão do Incentivo IGM SUS Paulista	0,00	0,00	300.000,00	300.000,00
10.301.0021.2048.0000	Gestão do Programa Dose Certa	0,00	0,00	10.000,00	10.000,00
10.301.0021.2051.0000	Gestão Cirurgias Eletivas Portaria GM/MS n. 90	0,00	0,00	570.000,00	570.000,00
10	302 Assistência Hospitalar e Ambulatorial	0,00	1.800.000,00	25.010.000,00	26.810.000,00
10	302 0021 Gerenciamento e Execução Serviços de Saúde	0,00	1.800.000,00	23.667.000,00	25.467.000,00
10.302.0021.1002.0000	Construção de Unidades ESF	0,00	1.000.000,00	0,00	1.000.000,00
10.302.0021.1003.0000	Construção do CAPS	0,00	800.000,00	0,00	800.000,00
10.302.0021.2039.0000	Gestão Insumos Diabetes Glicemia	0,00	0,00	15.000,00	15.000,00
10.302.0021.2040.0000	Gestão Assistência Farmacêutica	0,00	0,00	98.000,00	98.000,00
10.302.0021.2041.0000	Gestão Teto Municipal Média e Alta Complexidade	0,00	0,00	4.581.000,00	4.581.000,00
10.302.0021.2042.0000	Gestão IAC - Incentivo de Adesão a Contratualização	0,00	0,00	734.000,00	734.000,00
10.302.0021.2043.0000	Complemento Piso de Enfermagem - Lei 14.434/22	0,00	0,00	1.294.000,00	1.294.000,00
10.302.0021.2045.0000	Atenção Integral por meio Assistência Farmacêutica	0,00	0,00	1.307.000,00	1.307.000,00
10.302.0021.2046.0000	Atenção Integral por meio da Assistência Farmacêutica por Processo Judicial	0,00	0,00	461.000,00	461.000,00
10.302.0021.2049.0000	Gestão e Manutenção das Unidades Odontológica	0,00	0,00	864.000,00	864.000,00
10.302.0021.2050.0000	Gestão Estruturante da Rede Municipal de Saúde	0,00	0,00	14.313.000,00	14.313.000,00
10	302 0022 Programa Saúde da Mulher	0,00	0,00	102.000,00	102.000,00
10.302.0022.2052.0000	Fortalecimento da Atenção a Saúde da Mulher	0,00	0,00	102.000,00	102.000,00
10	302 0023 Programa Atenção a Saúde do Idoso	0,00	0,00	20.000,00	20.000,00
10.302.0023.2053.0000	Gestão da Atenção a Saúde do Idoso	0,00	0,00	20.000,00	20.000,00
10	302 0024 Programa Pro Santa Casa	0,00	0,00	72.000,00	72.000,00
10.302.0024.2054.0000	Gestão Programa Pro Santa Casa	0,00	0,00	72.000,00	72.000,00
10	302 0025 Auxílio Financeiros a Entidades de Saúde	0,00	0,00	1.149.000,00	1.149.000,00
10.302.0025.2055.0000	Repasse Financeiro GAMA	0,00	0,00	30.000,00	30.000,00
10.302.0025.2056.0000	Repasse Financeiro APAE	0,00	0,00	960.000,00	960.000,00
10.302.0025.2057.0000	Repasse Financeiro LIONS CLUBE	0,00	0,00	30.000,00	30.000,00
10.302.0025.2058.0000	Repasse Financeiro HOSPITAL DO AMOR	0,00	0,00	72.000,00	72.000,00
10.302.0025.2059.0000	Repasse Financeiro AMÁ	0,00	0,00	57.000,00	57.000,00
10	304 Vigilância Sanitária	0,00	0,00	100.000,00	100.000,00

**PREFEITURA DE MONTE AZUL PAULISTA**

Praça Rio Branco, 86 - CNPJ:52942380/0001-87

Orçamento Programa - Exercício de 2026

Anexo 07

Página 4

Lei: 2687, Data: 22/11/2024

**PROGRAMA DE TRABALHO DO GOVERNO
DEMONSTRATIVO DE FUNÇÕES, SUBFUNÇÕES E PROGRAMAS
POR PROJETOS, ATIVIDADES E OPERAÇÕES ESPECIAIS**

(Inc.II, § 2º, Art.2º)

Código	Especificação	Operação Especial	Projetos	Atividades	Total
10	Saúde	0,00	1.800.000,00	32.537.000,00	34.337.000,00
10	304 Vigilância Sanitária	0,00	0,00	100.000,00	100.000,00
10	304 0026 Vigilância Sanitária	0,00	0,00	100.000,00	100.000,00
10.304.0026.2060.0000	Gestão Vigilância Sanitária em Saúde	0,00	0,00	100.000,00	100.000,00
12	Educação	0,00	0,00	37.690.000,00	37.690.000,00
12	306 Alimentação e Nutrição	0,00	0,00	1.633.000,00	1.633.000,00
12	306 0010 Merenda Escolar	0,00	0,00	1.633.000,00	1.633.000,00
12.306.0010.2013.0000	Gestão da Merenda Escolar Municipal	0,00	0,00	1.393.000,00	1.393.000,00
12.306.0010.2014.0000	Gestão da Merenda Agricultura Familiar	0,00	0,00	240.000,00	240.000,00
12	361 Ensino Fundamental	0,00	0,00	19.068.000,00	19.068.000,00
12	361 0011 Ensino Regular	0,00	0,00	7.773.000,00	7.773.000,00
12.361.0011.2015.0000	Desenvolvimento e Qualidade do Ensino Fundamental	0,00	0,00	7.773.000,00	7.773.000,00
12	361 0012 Transporte Escolar Municipal	0,00	0,00	775.000,00	775.000,00
12.361.0012.2016.0000	Gestão do Transporte Escolar Municipal	0,00	0,00	775.000,00	775.000,00
12	361 0013 Gestão da Educação Básica - FUNDEB	0,00	0,00	9.460.000,00	9.460.000,00
12.361.0013.2017.0000	Eficiência do Fundeb em prol do Ensino Fundamental	0,00	0,00	9.460.000,00	9.460.000,00
12	361 0014 QESE - Quota Parte Estadual Salário Educação	0,00	0,00	1.060.000,00	1.060.000,00
12.361.0014.2018.0000	Valorização e Inovação na Educação com do Recursos QESE	0,00	0,00	1.060.000,00	1.060.000,00
12	362 Ensino Médio	0,00	0,00	1.793.000,00	1.793.000,00
12	362 0015 Transporte Escolar Ensino Médio	0,00	0,00	1.793.000,00	1.793.000,00
12.362.0015.2019.0000	Gestão do Transporte Escolar Para o Ensino Médio	0,00	0,00	1.793.000,00	1.793.000,00
12	363 Ensino Profissional	0,00	0,00	189.000,00	189.000,00
12	363 0016 Apoio Financeiro a Estudantes	0,00	0,00	189.000,00	189.000,00
12.363.0016.2020.0000	Auxílio Financeiro a Estudantes Profissional	0,00	0,00	189.000,00	189.000,00
12	364 Ensino Superior	0,00	0,00	673.000,00	673.000,00
12	364 0016 Apoio Financeiro a Estudantes	0,00	0,00	673.000,00	673.000,00
12.364.0016.2021.0000	Auxílio Financeiro a Estudantes Ensino Superior	0,00	0,00	673.000,00	673.000,00
12	365 Educação Infantil	0,00	0,00	13.976.000,00	13.976.000,00
12	365 0013 Gestão da Educação Básica - FUNDEB	0,00	0,00	9.112.000,00	9.112.000,00
12.365.0013.2022.0000	Eficiência do Fundeb em Prol do Ensino Infantil Creche	0,00	0,00	7.864.000,00	7.864.000,00
12.365.0013.2023.0000	Eficiência do Fundeb em Prol do Ensino Infantil Pré-Escola	0,00	0,00	1.248.000,00	1.248.000,00
12	365 0017 Ensino Infantil	0,00	0,00	4.864.000,00	4.864.000,00
12.365.0017.2024.0000	Desenvolvimento e Qualidade do Ensino Infantil Creches	0,00	0,00	4.864.000,00	4.864.000,00
12	366 Educação de Jovens e Adultos	0,00	0,00	138.000,00	138.000,00
12	366 0013 Gestão da Educação Básica - FUNDEB	0,00	0,00	138.000,00	138.000,00
12.366.0013.2027.0000	Eficiência do Fundeb em Prol do Ensino EJA	0,00	0,00	138.000,00	138.000,00
12	367 Educação Especial	0,00	0,00	220.000,00	220.000,00
12	367 0013 Gestão da Educação Básica - FUNDEB	0,00	0,00	220.000,00	220.000,00
12.367.0013.2029.0000	Manutenção do FUNDEB - Educação Especial	0,00	0,00	220.000,00	220.000,00

**PREFEITURA DE MONTE AZUL PAULISTA**

Praça Rio Branco, 86 - CNPJ:52942380/0001-87

Orçamento Programa - Exercício de 2026

Anexo 07

Página 5

Lei: 2687, Data: 22/11/2024

**PROGRAMA DE TRABALHO DO GOVERNO
DEMONSTRATIVO DE FUNÇÕES, SUBFUNÇÕES E PROGRAMAS
POR PROJETOS, ATIVIDADES E OPERAÇÕES ESPECIAIS**

(Inc.II, § 2º, Art.2º)

Código	Especificação	Operação Especial	Projetos	Atividades	Total
12	Educação	0,00	0,00	37.690.000,00	37.690.000,00
13	Cultura	0,00	800.000,00	1.565.000,00	2.365.000,00
13	392 Difusão Cultural	0,00	800.000,00	1.555.000,00	2.355.000,00
13	392 0018 Promoção Cultural	0,00	800.000,00	1.088.000,00	1.888.000,00
13.392.0018.1001.0000	Construção do Teatro Municipal	0,00	800.000,00	0,00	800.000,00
13.392.0018.2030.0000	Fomento a Cultura e as Artes Locais	0,00	0,00	365.000,00	365.000,00
13.392.0018.2031.0000	Gestão da Unidade Cultural Municipal	0,00	0,00	723.000,00	723.000,00
13	392 0019 Consorcio Intermunicipal Culturando	0,00	0,00	467.000,00	467.000,00
13.392.0019.2032.0000	Gestão Consorcio Culturando - Cultura	0,00	0,00	467.000,00	467.000,00
13	695 Turismo	0,00	0,00	10.000,00	10.000,00
13	695 0020 Promoção Turismo	0,00	0,00	10.000,00	10.000,00
13.695.0020.2033.0000	Manutenção e Operação do Turismo	0,00	0,00	10.000,00	10.000,00
15	Urbanismo	0,00	300.000,00	11.167.000,00	11.467.000,00
15	451 Infra-Estrutura Urbana	0,00	200.000,00	2.656.000,00	2.856.000,00
15	451 0035 Infraestrutura Vias Urbanas	0,00	0,00	1.300.000,00	1.300.000,00
15.451.0035.2080.0000	Manutenção Ruas e Avenidas	0,00	0,00	1.250.000,00	1.250.000,00
15.451.0035.2081.0000	Manutenção Recursos Royalties Exploração Petróleo e Gas Natural	0,00	0,00	50.000,00	50.000,00
15	451 0036 Iluminação Pública	0,00	200.000,00	1.256.000,00	1.456.000,00
15.451.0036.1004.0000	Obras Iluminação Pública	0,00	200.000,00	0,00	200.000,00
15.451.0036.2082.0000	Gestão dos Recursos Iluminação Pública - CIP	0,00	0,00	1.256.000,00	1.256.000,00
15	451 0038 Infraestrutura Estradas Vicinais	0,00	0,00	100.000,00	100.000,00
15.451.0038.2082.0000	Gestão dos Recursos Iluminação Pública - CIP	0,00	0,00	100.000,00	100.000,00
15	452 Serviços Urbanos	0,00	100.000,00	8.511.000,00	8.611.000,00
15	452 0037 Gestão Serviços Urbanos	0,00	100.000,00	8.511.000,00	8.611.000,00
15.452.0037.1005.0000	Construção, Reformas e Ampliação Prédios Públicos	0,00	100.000,00	0,00	100.000,00
15.452.0037.2083.0000	Gestão dos Serviços Municipais	0,00	0,00	8.396.000,00	8.396.000,00
15.452.0037.2084.0000	Manutenção e Qualidade do Terminal Rodoviário	0,00	0,00	115.000,00	115.000,00
17	Saneamento	0,00	350.000,00	11.135.000,00	11.485.000,00
17	512 Saneamento Básico Urbano	0,00	350.000,00	11.135.000,00	11.485.000,00
17	512 0048 Gestão do Saneamento Básico	0,00	350.000,00	11.135.000,00	11.485.000,00
17.512.0048.1008.0000	Ampliação do Sistema de Água e Esgoto	0,00	100.000,00	0,00	100.000,00
17.512.0048.1009.0000	Aquisição de Equipamentos e Material Permanente	0,00	250.000,00	0,00	250.000,00
17.512.0048.2097.0000	Manutenção da Secretaria do Saemap	0,00	0,00	8.469.000,00	8.469.000,00
17.512.0048.2098.0000	Manutenção das Atividades do Laboratório	0,00	0,00	503.000,00	503.000,00
17.512.0048.2099.0000	Manutenção Atividades Meio Ambiente - SAEMAP	0,00	0,00	2.163.000,00	2.163.000,00
18	Gestão Ambiental	0,00	0,00	434.000,00	434.000,00
18	542 Controle Ambiental	0,00	0,00	434.000,00	434.000,00
18	542 0046 Controle do Meio Ambiente	0,00	0,00	434.000,00	434.000,00
18.542.0046.2095.0000	Operacionalização do Controle do Meio Ambiente	0,00	0,00	434.000,00	434.000,00



PREFEITURA DE MONTE AZUL PAULISTA

Praça Rio Branco, 86 - CNPJ:52942380/0001-87

Orçamento Programa - Exercício de 2026

Anexo 07

Página 6

Lei: 2687, Data: 22/11/2024

PROGRAMA DE TRABALHO DO GOVERNO-
DEMONSTRATIVO DE FUNÇÕES, SUBFUNÇÕES E PROGRAMAS
POR PROJETOS, ATIVIDADES E OPERAÇÕES ESPECIAIS

(Inc.II, § 2º, Art.2º)

Código	Especificação	Operação Especial	Projetos	Atividades	Total
19	Ciência e Tecnologia	0,00	0,00	50.000,00	50.000,00
19	572 Desenvolvimento Tecnológico e Engenharia	0,00	0,00	50.000,00	50.000,00
19	572 0045 Assistência Desenvolvimento Econômico e Tecnológico	0,00	0,00	50.000,00	50.000,00
19.572.0045.2094.0000	Gestão do Desenvolvimento Econômico e Tecnológico	0,00	0,00	50.000,00	50.000,00
20	Agricultura	0,00	0,00	1.327.000,00	1.327.000,00
20	605 Abastecimento	0,00	0,00	1.327.000,00	1.327.000,00
20	605 0027 Assistência Técnica a Divisão Agricultura e Abastecimento	0,00	0,00	1.327.000,00	1.327.000,00
20.605.0027.2061.0000	Gestão Integrada da Produção e Abastecimento	0,00	0,00	1.156.000,00	1.156.000,00
20.605.0027.2062.0000	Repasse Financeiro AFRUAVI	0,00	0,00	114.000,00	114.000,00
20.605.0027.2063.0000	Repasse Financeiro AVA	0,00	0,00	57.000,00	57.000,00
26	Transporte	0,00	0,00	176.000,00	176.000,00
26	782 Transporte Rodoviário	0,00	0,00	176.000,00	176.000,00
26	782 0038 Infraestrutura Estradas Vicinais	0,00	0,00	176.000,00	176.000,00
26.782.0038.2065.0000	Gestão dos Serviços Estradas Municipais	0,00	0,00	176.000,00	176.000,00
27	Desporto e Lazer	0,00	700.000,00	850.000,00	1.550.000,00
27	812 Desporto Comunitário	0,00	700.000,00	850.000,00	1.550.000,00
27	812 0019 Consorcio Intermunicipal Culturando	0,00	0,00	180.000,00	180.000,00
27.812.0019.2107.0000	Gestão Consorcio Culturando - Esportes	0,00	0,00	180.000,00	180.000,00
27	812 0039 Infraestrutura Esporte e Lazer	0,00	700.000,00	670.000,00	1.370.000,00
27.812.0039.1006.0000	Construção do Centro Poliesportivo	0,00	700.000,00	0,00	700.000,00
27.812.0039.2087.0000	Gestão da Secretaria de Esportes e Lazer	0,00	0,00	670.000,00	670.000,00
28	Encargos Especiais	9.605.000,00	0,00	4.922.000,00	14.527.000,00
28	843 Serviço da Dívida Interna	9.605.000,00	0,00	4.922.000,00	14.527.000,00
28	843 0000 Encargos Gerais do Município	9.605.000,00	0,00	4.922.000,00	14.527.000,00
28.843.0000.2010.0000	Manutenção Amortização Dívida Consolidada	0,00	0,00	3.356.000,00	3.356.000,00
28.843.0000.2011.0000	Manutenção Contribuição p/ Formação PASEP	0,00	0,00	906.000,00	906.000,00
28.843.0000.2012.0000	Amortização - Financiamento Lagoa de Tratamento	0,00	0,00	660.000,00	660.000,00
28.843.0000.2102.0000	Amortização Financiamento Banco do Brasil	1.900.000,00	0,00	0,00	1.900.000,00
28.843.0000.2103.0000	Amortização Financiamento Desenvolve SP - Alfasto	2.630.000,00	0,00	0,00	2.630.000,00
28.843.0000.2104.0000	Manutenção Operação Crédito Caixa Federal	5.075.000,00	0,00	0,00	5.075.000,00
99	Reserva de Contingência	250.000,00	0,00	0,00	250.000,00
99	999 Reserva de Contingência	250.000,00	0,00	0,00	250.000,00
99	999 9999 Reserva Contingência	250.000,00	0,00	0,00	250.000,00
99.999.9999.2100.0000	Reserva de Contingência	250.000,00	0,00	0,00	250.000,00
TOTAL		9.855.000,00	4.350.000,00	131.578.000,00	145.783.000,00



PREFEITURA DE MONTE AZUL PAULISTA

Praça Rio Branco, 86 - CNPJ:52942380/0001-87

Orçamento Programa - Exercício de 2026

Anexo 08

Página 1

Lei: 2687, Data: 22/11/2024

DESPESA POR FUNÇÃO, SUBFUNÇÃO E PROGRAMAS
CONFORME O VÍNCULO COM OS RECURSOS

(Inc.II, § 2º, Art.2º)

Código	Especificação	Ordinário	Vinculado	Adm. Indireta	Total
01	Legislativa	1.974.000,00	1.409.000,00		3.383.000,00
01 031	Ação Legislativa	1.974.000,00	1.409.000,00		3.383.000,00
01 031 0001	Processo Legislativo	1.205.000,00	195.000,00		1.400.000,00
01 031 0002	Administração Legislativa	769.000,00	1.214.000,00		1.983.000,00
04	Administração	15.519.000,00			15.519.000,00
04 122	Administração Geral	14.517.000,00			14.517.000,00
04 122 0003	Coordenação Superior	3.306.000,00			3.306.000,00
04 122 0004	Administração Junta Serviço Militar	147.000,00			147.000,00
04 122 0006	Gestão de Pessoal, Suprimento e Patrimônio	457.000,00			457.000,00
04 122 0007	Gestão Administrativa	4.534.000,00			4.534.000,00
04 122 0008	Gestão Financeira	21.000,00			21.000,00
04 122 0043	Negócios Jurídicos	5.942.000,00			5.942.000,00
04 122 0044	Gestão Precatórios	110.000,00			110.000,00
04 124	Controle Interno	962.000,00			962.000,00
04 124 0007	Gestão Administrativa	622.000,00			622.000,00
04 124 0008	Gestão Financeira	340.000,00			340.000,00
04 244	Assistência Comunitária	40.000,00			40.000,00
04 244 0005	Fundo Social de Solidariedade	40.000,00			40.000,00
06	Segurança Pública	4.919.000,00			4.919.000,00
06 181	Policiamento	4.854.000,00			4.854.000,00
06 181 0040	Gestão de Segurança e Trânsito	4.834.000,00			4.834.000,00
06 181 0041	Gestão Multas Transito	20.000,00			20.000,00
06 182	Defesa Civil	65.000,00			65.000,00
06 182 0042	Gestão Defesa Civil	65.000,00			65.000,00
08	Assistência Social	5.484.000,00	296.000,00		5.780.000,00
08 122	Administração Geral	4.151.000,00	40.000,00		4.191.000,00
08 122 0030	Gestão Fundo de Assistência Social	4.121.000,00			4.121.000,00
08 122 0031	Auxílio Financeiro a Entidades Assistenciais	30.000,00			30.000,00
08 122 0033	Gestão dos Recursos do Ministerio do Desenvolvimento Social		40.000,00		40.000,00
08 241	Assistência à Pessoa Idosa	456.000,00			456.000,00
08 241 0031	Auxilio Financeiro a Entidades Assistenciais	456.000,00			456.000,00
08 242	Assistência à Pessoa com Deficiência	120.000,00			120.000,00
08 242 0031	Auxilio Financeiro a Entidades Assistenciais	120.000,00			120.000,00
08 243	Assistência à Criança e ao Adolescente	537.000,00	20.000,00		557.000,00
08 243 0029	Assistência a Criança e ao Adolescente	457.000,00			457.000,00
08 243 0031	Auxilio Financeiro a Entidades Assistenciais	80.000,00			80.000,00
08 243 0033	Gestão dos Recursos do Ministerio do Desenvolvimento Social		20.000,00		20.000,00
08 244	Assistência Comunitária	205.000,00			205.000,00
08 244 0019	Consortio Intermunicipal Cultural	120.000,00			120.000,00
08 244 0047	Atenção Integral a Mulher	85.000,00			85.000,00
08 245	Serviços Socioassistenciais	15.000,00	236.000,00		251.000,00
08 245 0032	Gestão do CRAS	5.000,00			5.000,00
08 245 0033	Gestão dos Recursos do Ministerio do Desenvolvimento Social	10.000,00	121.000,00		131.000,00
08 245 0034	Gestão dos Recursos Secretaria de Desenvolvimento Social		115.000,00		115.000,00
09	Previdência Social	524.000,00			524.000,00
09 272	Previdência do Regime Estatutário	524.000,00			524.000,00
09 272 0009	Inativos e Pensionistas	524.000,00			524.000,00
10	Saúde	4.926.000,00	29.411.000,00		34.337.000,00



PREFEITURA DE MONTE AZUL PAULISTA

Praça Rio Branco, 86 - CNPJ:52942380/0001-87

Orçamento Programa - Exercício de 2026

Anexo 08

Página 2

Lei: 2687, Data: 22/11/2024

DESPESA POR FUNÇÃO, SUBFUNÇÃO E PROGRAMAS
CONFORME O VÍNCULO COM OS RECURSOS

(Inc. II, § 2º, Art. 2º)

Código	Especificação	Ordinário	Vinculado	Adm. Indireta	Total
10 301	Atenção Básica	628.000,00	6.799.000,00		7.427.000,00
10 301 0021	Gerenciamento e Execução Serviços de Saúde	628.000,00	6.799.000,00		7.427.000,00
10 302	Assistência Hospitalar e Ambulatorial	4.298.000,00	22.512.000,00		26.810.000,00
10 302 0021	Gerenciamento e Execução Serviços de Saúde	4.268.000,00	21.199.000,00		25.467.000,00
10 302 0022	Programa Saúde da Mulher		102.000,00		102.000,00
10 302 0023	Programa Atenção a Saúde do Idoso		20.000,00		20.000,00
10 302 0024	Programa Pro Santa Casa		72.000,00		72.000,00
10 302 0025	Auxílio Financeiros a Entidades de Saúde	30.000,00	1.119.000,00		1.149.000,00
10 304	Vigilância Sanitária		100.000,00		100.000,00
10 304 0026	Vigilância Sanitária		100.000,00		100.000,00
12	Educação	5.252.000,00	32.438.000,00		37.690.000,00
12 306	Alimentação e Nutrição	57.000,00	1.576.000,00		1.633.000,00
12 306 0010	Merenda Escolar	57.000,00	1.576.000,00		1.633.000,00
12 361	Ensino Fundamental	3.305.000,00	15.763.000,00		19.068.000,00
12 361 0011	Ensino Regular	2.005.000,00	5.768.000,00		7.773.000,00
12 361 0012	Transporte Escolar Municipal		775.000,00		775.000,00
12 361 0013	Gestão da Educação Básica - FUNDEB	1.300.000,00	8.160.000,00		9.460.000,00
12 361 0014	QECE - Quota Parte Estadual Salário Educação		1.000.000,00		1.000.000,00
12 362	Ensino Médio	1.028.000,00	765.000,00		1.793.000,00
12 362 0015	Transporte Escolar Ensino Médio	1.028.000,00	765.000,00		1.793.000,00
12 363	Ensino Profissional	189.000,00			189.000,00
12 363 0016	Apoio Financeiro a Estudantes	189.000,00			189.000,00
12 364	Ensino Superior	673.000,00			673.000,00
12 364 0016	Apoio Financeiro a Estudantes	673.000,00			673.000,00
12 365	Educação Infantil		13.976.000,00		13.976.000,00
12 365 0013	Gestão da Educação Básica - FUNDEB		9.112.000,00		9.112.000,00
12 365 0017	Ensino Infantil		4.864.000,00		4.864.000,00
12 366	Educação de Jovens e Adultos		138.000,00		138.000,00
12 366 0013	Gestão da Educação Básica - FUNDEB		138.000,00		138.000,00
12 367	Educação Especial		220.000,00		220.000,00
12 367 0013	Gestão da Educação Básica - FUNDEB		220.000,00		220.000,00
13	Cultura	1.565.000,00	800.000,00		2.365.000,00
13 392	Difusão Cultural	1.555.000,00	800.000,00		2.355.000,00
13 392 0018	Promoção Cultural	1.088.000,00	800.000,00		1.888.000,00
13 392 0019	Consorcio Intermunicipal Culturando	467.000,00			467.000,00
13 695	Turismo	10.000,00			10.000,00
13 695 0020	Promoção Turismo	10.000,00			10.000,00
15	Urbanismo	11.467.000,00			11.467.000,00
15 451	Infra-Estrutura Urbana	2.856.000,00			2.856.000,00
15 451 0035	Infraestrutura Vias Urbanas	1.300.000,00			1.300.000,00
15 451 0036	Iluminação Pública	1.456.000,00			1.456.000,00
15 451 0038	Infraestrutura Estradas Vicinais	100.000,00			100.000,00
15 452	Serviços Urbanos	8.611.000,00			8.611.000,00
15 452 0037	Gestão Serviços Urbanos	8.611.000,00			8.611.000,00
17	Saneamento			11.485.000,00	11.485.000,00
17 512	Saneamento Básico Urbano			11.485.000,00	11.485.000,00
17 512 0048	Gestão do Saneamento Básico			11.485.000,00	11.485.000,00
18	Gestão Ambiental	434.000,00			434.000,00
18 542	Controle Ambiental	434.000,00			434.000,00
18 542 0046	Controle do Meio Ambiente	434.000,00			434.000,00



PREFEITURA DE MONTE AZUL PAULISTA

Praça Rio Branco, 86 - CNPJ:52942380/0001-87

Orçamento Programa - Exercício de 2026

Anexo 08

Página 3

Lei: 2687, Data: 22/11/2024

DESPESA POR FUNÇÃO, SUBFUNÇÃO E PROGRAMAS
CONFORME O VÍNCULO COM OS RECURSOS

(Inc.II, § 2º, Art.2º)

Código	Especificação	Ordinário	Vinculado	Adm. Indireta	T o t a l
19	Ciência e Tecnologia	50.000,00			50.000,00
19 572	Desenvolvimento Tecnológico e Engenharia	50.000,00			50.000,00
19 572 0045	Assistência Desenvolvimento Econômico e Tecnológico	50.000,00			50.000,00
20	Agricultura	1.327.000,00			1.327.000,00
20 605	Abastecimento	1.327.000,00			1.327.000,00
20 605 0027	Assistência Técnica a Divisão Agricultura e Abastecimento	1.327.000,00			1.327.000,00
26	Transporte	176.000,00			176.000,00
26 782	Transporte Rodoviário	176.000,00			176.000,00
26 782 0038	Infraestrutura Estradas Vicinais	176.000,00			176.000,00
27	Desporto e Lazer	850.000,00	700.000,00		1.550.000,00
27 812	Desporto Comunitário	850.000,00	700.000,00		1.550.000,00
27 812 0019	Consortio Intermunicipal Culturando	180.000,00			180.000,00
27 812 0039	Infraestrutura Esporte e Lazer	670.000,00	700.000,00		1.370.000,00
28	Encargos Especiais	14.527.000,00			14.527.000,00
28 843	Serviço da Dívida Interna	14.527.000,00			14.527.000,00
28 843 0000	Encargos Gerais do Município	14.527.000,00			14.527.000,00
99	Reserva de Contingência	250.000,00			250.000,00
99 999	Reserva de Contingência	250.000,00			250.000,00
99 999 9999	Reserva Contingência	250.000,00			250.000,00
TOTAL		69.244.000,00	65.054.000,00	11.485.000,00	145.783.000,00

**PREFEITURA DE MONTE AZUL PAULISTA**

Praça Rio Branco, 86 - CNPJ:52942380/0001-87

Orçamento Programa - Exercício de 2026

Anexo 09

Página 1

DEMONSTRATIVO DAS DESPESAS POR ORGÃO E FUNÇÕES DE GOVERNO

(Inc.II, § 2º, Art.2º)

Lei: 2687, Data: 22/11/2024

Orgão:			Valor
01 01	CORPO LEGISLATIVO		
Função	01	Legislativa	1.400.000,00
Orgão:	01 02	SECRETARIA DA CAMARA MUNICIPAL	Valor
Função	01	Legislativa	1.983.000,00
Orgão:	02 01	SECRETARIA DE GOVERNO	Valor
Função	04	Administração	3.493.000,00
Função	08	Assistência Social	427.000,00
Orgão:	02 02	SECRETARIA DE ADMINISTRAÇÃO E FINANÇAS	Valor
Função	04	Administração	5.974.000,00
Função	09	Previdência Social	524.000,00
Função	28	Encargos Especiais	14.527.000,00
Orgão:	02 03	SECRETARIA DE EDUCAÇÃO	Valor
Função	12	Educação	37.690.000,00
Orgão:	02 04	SECRETARIA DE CULTURA E TURISMO	Valor
Função	13	Cultura	2.365.000,00
Orgão:	02 05	SECRETARIA DE SAÚDE	Valor
Função	10	Saúde	34.337.000,00
Orgão:	02 06	SECRETARIA DE AGRICULTURA E ABASTECIMENTO	Valor
Função	20	Agricultura	1.327.000,00
Orgão:	02 07	SECRETARIA DE ASSISTÊNCIA SOCIAL	Valor
Função	08	Assistência Social	5.268.000,00
Orgão:	02 08	SECRETARIA DE OBRAS E URBANISMO	Valor
Função	15	Urbanismo	11.467.000,00
Função	26	Transporte	176.000,00
Orgão:	02 09	SECRETARIA DE ESPORTES E LAZER	Valor
Função	27	Desporto e Lazer	1.550.000,00
Orgão:	02 10	SECRETARIA MUNICIPAL DE SEGURANÇA E TRÂNSITO	Valor
Função	06	Segurança Pública	4.919.000,00
Orgão:	02 11	SECRETARIA DE NEGÓCIOS JURÍDICOS	Valor
Função	04	Administração	6.052.000,00

**PREFEITURA DE MONTE AZUL PAULISTA**

Praça Rio Branco, 86 - CNPJ:52942380/0001-87

Orçamento Programa - Exercício de 2026

Anexo 09

Página 2

DEMONSTRATIVO DAS DESPESAS POR ORGÃO E FUNÇÕES DE GOVERNO

(Inc.II, § 2º, Art.2º)

Lei: 2687, Data: 22/11/2024

Orgão:	02 11	SECRETARIA DE NEGÓCIOS JURÍDICOS	Valor
Orgão:	02 12	SECRETARIA DE DESENV. ECONÔMICO E TECNOLÓGICO	Valor
Função	19	Ciência e Tecnologia	50.000,00
Orgão:	02 13	SECRETARIA MUNICIPAL DE MEIO AMBIENTE	Valor
Função	18	Gestão Ambiental	434.000,00
Orgão:	02 14	SECRETARIA DA MULHER	Valor
Função	08	Assistência Social	85.000,00
Orgão:	02 15	RESERVA DE CONTINGÊNCIA	Valor
Função	99	Reserva de Contingência	250.000,00
Orgão:	03 01	DIRETORIA DO SAEMAP	Valor
Função	17	Saneamento	11.485.000,00
TOTAL GERAL			145.783.000,00

RESUMO DO TOTAL ORÇADO POR ORGÃO

01 01	CORPO LEGISLATIVO	1.400.000,00
01 02	SECRETARIA DA CAMARA MUNICIPAL	1.983.000,00
02 01	SECRETARIA DE GOVERNO	3.920.000,00
02 02	SECRETARIA DE ADMINISTRAÇÃO E FINANÇAS	21.025.000,00
02 03	SECRETARIA DE EDUCAÇÃO	37.690.000,00
02 04	SECRETARIA DE CULTURA E TURISMO	2.305.000,00
02 05	SECRETARIA DE SAÚDE	34.337.000,00
02 06	SECRETARIA DE AGRICULTURA E ABASTECIMENTO	1.327.000,00
02 07	SECRETARIA DE ASSISTÊNCIA SOCIAL	5.268.000,00
02 08	SECRETARIA DE OBRAS E URBANISMO	11.643.000,00
02 09	SECRETARIA DE ESPORTES E LAZER	1.550.000,00
02 10	SECRETARIA MUNICIPAL DE SEGURANÇA E TRÂNSITO	4.919.000,00
02 11	SECRETARIA DE NEGÓCIOS JURÍDICOS	6.052.000,00
02 12	SECRETARIA DE DESENV. ECONÔMICO E TECNOLÓGICO	50.000,00
02 13	SECRETARIA MUNICIPAL DE MEIO AMBIENTE	434.000,00
02 14	SECRETARIA DA MULHER	85.000,00
02 15	RESERVA DE CONTINGÊNCIA	250.000,00
03 01	DIRETORIA DO SAEMAP	11.465.000,00
TOTAL		145.783.000,00

RESUMO DO TOTAL ORÇADO POR FUNÇÃO

01	Legislativa	3.383.000,00
----	-------------	--------------

**PREFEITURA DE MONTE AZUL PAULISTA**

Praça Rio Branco, 86 - CNPJ:52942380/0001-87

Orçamento Programa - Exercício de 2026
Anexo 09
Página 3**DEMONSTRATIVO DAS DESPESAS POR ORGÃO E FUNÇÕES DE GOVERNO**

(Inc.II, § 2º, Art.2º)

Lei: 2687, Data: 22/11/2024

04	Administração	15.519.000,00
06	Segurança Pública	4.919.000,00
08	Assistência Social	5.780.000,00
09	Previdência Social	524.000,00
10	Saúde	34.337.000,00
12	Educação	37.690.000,00
13	Cultura	2.365.000,00
15	Urbanismo	11.467.000,00
17	Saneamento	11.485.000,00
18	Gestão Ambiental	434.000,00
19	Ciência e Tecnologia	50.000,00
20	Agricultura	1.327.000,00
26	Transporte	176.000,00
27	Desporto e Lazer	1.550.000,00
28	Encargos Especiais	14.527.000,00
99	Reserva de Contingência	250.000,00
TOTAL		145.783.000,00

**PREFEITURA DE MONTE AZUL PAULISTA**

Praça Rio Branco, 86 - CNPJ:52942380/0001-87

Anexo 10

Orçamento Programa - Exercício de 2026

Página 1

RECEITA E DESPESA DA ADMINISTRAÇÃO INDIRETA

Lei: 2687, Data: 22/11/2024

ENTIDADE: 3 SERVIÇO AUTÔNOMO DE ÁGUA E ESGOTO E MEIO AMBIENTE**RECEITA**

Codigo	Discriminação	Valor \$
1699.99.0.3	RECEITA DA DIVIDA ATIVA NÃO TRIBUTÁRIA - SAEMAP	1.200.000,00
7699.99.0.1	SERVIÇOS HIDRÁULICOS EM PRÉDIOS PÚBLICOS	4.000,00
7699.99.0.1	TAXA DE COLETA DE LIXO E RESÍDUOS SÓLIDOS	222.800,00
7699.99.0.1	RAMAL DE DERIVAÇÃO DE ESGOTO SANITÁRIO	1.000,00
7699.99.0.1	UTILIZAÇÃO DE ESGOTO SANITÁRIO	90.000,00
7699.99.0.1	RAMAL DE DERIVAÇÃO DE ÁGUA	1.000,00
7699.99.0.1	CONSUMO DE ÁGUA - SAEMAP	180.000,00
1999.99.3.1	OUTRAS RECEITAS SAEMAP	22.400,00
1922.99.0.1	OUTRAS RESTITUIÇÕES SAEMAP	27.500,00
1321.01.0.1	REMUNERAÇÃO DE DEPÓSITOS BANCÁRIOS SAEMAP	34.300,00
1699.99.0.1	TARIFA DE COLETA DE RESÍDUOS SÓLIDOS	2.075.000,00
1699.99.0.3	RECEITA DA DIVIDA ATIVA DAS TAXAS - SAEMAP	16.000,00
1699.99.0.3	RECEITA DA DIVIDA ATIVA DOS SERVIÇOS - SAEMAP	1.100.000,00
1699.99.0.2	MULTAS E JUROS DE SERVIÇOS - SAEMAP	122.000,00
1699.99.0.1	TAXAS DE COLETA DE LIXO E RESÍDUOS SÓLIDOS	2.000,00
1699.99.0.1	RAMAL DERIVAÇÃO DE ESGOTO SANITÁRIO - SAEMAP	2.000,00
1699.99.0.1	UTILIZAÇÃO ESGOTO SANITÁRIO - SAEMAP	2.090.000,00
1699.99.0.1	RAMAL DERIVAÇÃO DE ÁGUA - SAEMAP	130.000,00
1699.99.0.1	CONSUMO DE ÁGUA - SAEMAP	4.165.000,00
	TOTAL	11.485.000,00

PLANO DE APLICAÇÃO

CLoc	Func/Prog	Catgo	Discriminação	Valor - \$			
17			Saneamento				
	17	512	Saneamento Básico Urbano				
	17	512	Gestão do Saneamento Básico				
	17	512	Ampliação do Sistema de Água e Esgoto				
		4	4	90	INVESTIMENTOS	100.000,00	
		4	4	90	INVESTIMENTOS	250.000,00	
	17	512	0048	2097	0000	Manutenção da Secretaria do Saemap	
			3	1	90	PESSOAL E ENCARGOS SOCIAIS	1.000,00
			3	1	90	PESSOAL E ENCARGOS SOCIAIS	4.070.000,00
			3	3	90	OUTRAS DESPESAS CORRENTES	4.398.000,00
			3	3	90	OUTRAS DESPESAS CORRENTES	183.000,00
			3	3	90	OUTRAS DESPESAS CORRENTES	300.000,00
	17	512	0048	2098	0000	Manutenção das Atividades do Laboratório	
			4	4	90	INVESTIMENTOS	20.000,00
	17	512	0048	2099	0000	Manutenção Atividades Meio Ambiente - SAEMAP	
			3	3	90	OUTRAS DESPESAS CORRENTES	2.162.000,00
	17	512	0048	2099	0000	Manutenção Atividades Meio Ambiente - SAEMAP	
			4	4	90	INVESTIMENTOS	1.000,00



PREFEITURA DE MONTE AZUL PAULISTA

Praca Rio Branco, 86 - CNPJ:52942380/0001-87

Orçamento Programa - Exercício de 2026

RECEITA E DESPESA DA ADMINISTRAÇÃO INDIRETA

Anexo 10

Página 2

Lei: 2687, Data: 22/11/2024

TOTAL

11.485.000,00

**PREFEITURA DE MONTE AZUL PAULISTA**

Praça Rio Branco, 86 - CNPJ:52942380/0001-87

Orçamento Programa - Exercício de 2026

SEGURIDADE SOCIAL

Anexo 11

Página 1

Lei: 2687, Data: 22/11/2024

Código	Especificação	Categoria	Função
08	Assistência Social		5.780.000,00
3.1.90.11.00	VENCIMENTOS E VANTAGENS FIXAS - PESSOAL CIVIL	2.163.000,00	
3.1.90.13.00	OBRIGAÇÕES PATRONAIS	439.000,00	
3.3.50.39.00	OUTROS SERVIÇOS DE TERCEIROS - PESSOA JURÍDICA	817.000,00	
3.3.90.14.00	DIÁRIAS - PESSOAL CIVIL	18.000,00	
3.3.90.30.00	MATERIAL DE CONSUMO	192.000,00	
3.3.90.36.00	OUTROS SERVIÇOS DE TERCEIROS - PESSOA FÍSICA	855.000,00	
3.3.90.39.00	OUTROS SERVIÇOS DE TERCEIROS - PESSOA JURÍDICA	1.263.000,00	
3.3.91.39.00	OUTROS SERVIÇOS DE TERCEIROS - PESSOA JURÍDICA	3.000,00	
4.4.90.52.00	EQUIPAMENTOS E MATERIAL PERMANENTE	30.000,00	
09	Previdência Social		524.000,00
3.1.90.03.00	PENSÕES DO RPPS E DO MILITAR	524.000,00	
10	Saúde		34.337.000,00
3.1.90.11.00	VENCIMENTOS E VANTAGENS FIXAS - PESSOAL CIVIL	11.386.000,00	
3.1.90.13.00	OBRIGAÇÕES PATRONAIS	2.082.000,00	
3.3.50.39.00	OUTROS SERVIÇOS DE TERCEIROS - PESSOA JURÍDICA	8.364.000,00	
3.3.90.14.00	DIÁRIAS - PESSOAL CIVIL	170.000,00	
3.3.90.30.00	MATERIAL DE CONSUMO	2.345.000,00	
3.3.90.32.00	MATERIAL, BEM OU SERVIÇO PARA DISTRIBUIÇÃO GRATUITA	1.166.000,00	
3.3.90.36.00	OUTROS SERVIÇOS DE TERCEIROS - PESSOA FÍSICA	272.000,00	
3.3.90.39.00	OUTROS SERVIÇOS DE TERCEIROS - PESSOA JURÍDICA	6.612.000,00	
3.3.91.39.00	OUTROS SERVIÇOS DE TERCEIROS - PESSOA JURÍDICA	60.000,00	
4.4.90.51.00	OBRAS E INSTALAÇÕES	1.800.000,00	
4.4.90.52.00	EQUIPAMENTOS E MATERIAL PERMANENTE	80.000,00	
TOTAL			40.641.000,00

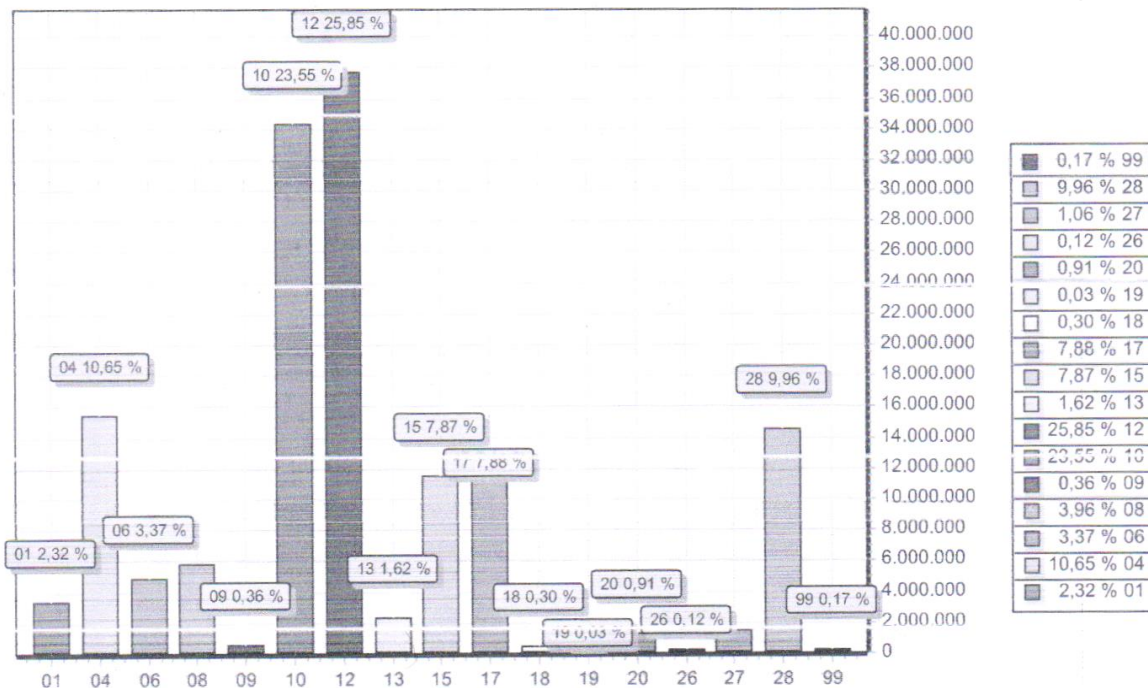


PREFEITURA DE MONTE AZUL PAULISTA

Praca Rio Branco, 86
52942380/0001-87

Exercício: 2026

DESPESA ORÇADA POR FUNÇÃO



FUNÇÃO	DOTAÇÃO	
01	Legislativa	3.383.000,00
04	Administração	15.519.000,00
06	Segurança Pública	4.519.000,00
08	Assistência Social	5.780.000,00
09	Previdência Social	524.000,00
10	Saúde	34.337.000,00
12	Educação	37.690.000,00
13	Cultura	2.365.000,00
15	Urbanismo	11.467.000,00
17	Saneamento	11.485.000,00
18	Gestão Ambiental	434.000,00
19	Ciência e Tecnologia	50.000,00
20	Agricultura	1.327.000,00
26	Transporte	176.000,00
27	Desporto e Lazer	1.550.000,00
28	Encargos Especiais	14.527.000,00
99	Reserva de Contingência	250.000,00
TOTAL		145.783.000,00



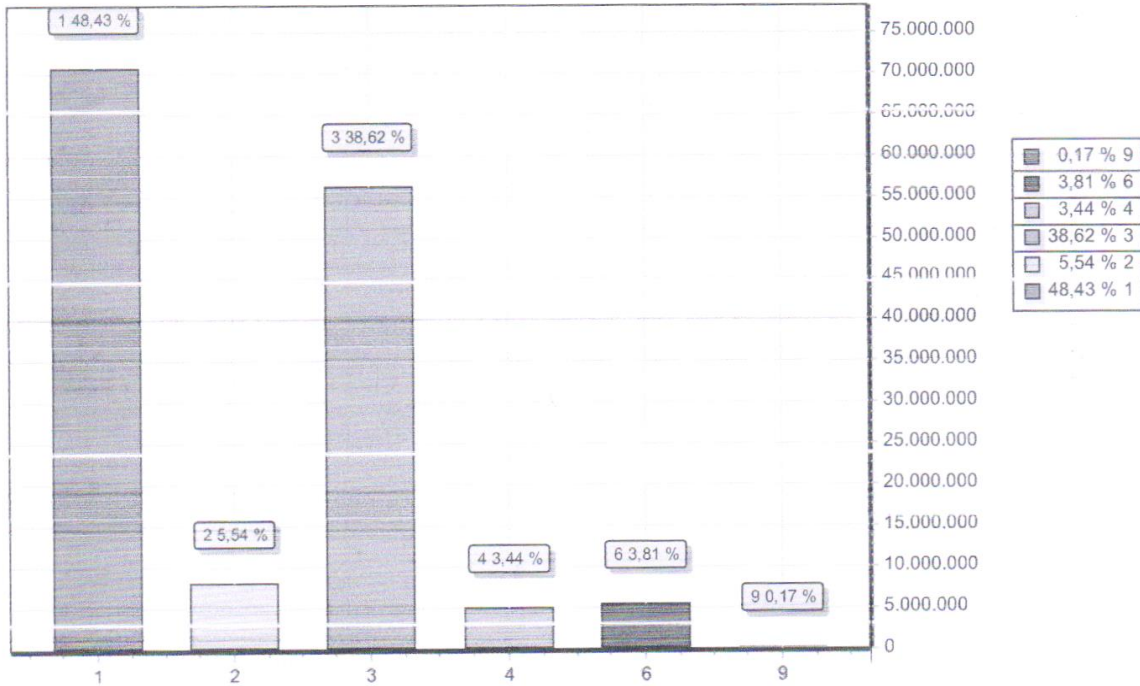
PREFEITURA DE MONTE AZUL PAULISTA

Praca Rio Branco, 86

52942380/0001-87

Exercício: 2026

DESPESA ORÇADA POR GRUPO



GRUPO		DOTAÇÃO
1	PESSOAL E ENCARGOS SOCIAIS	70.597.000,00
2	JUROS E ENCARGOS DA DÍVIDA	8.072.000,00
3	OUTRAS DESPESAS CORRENTES	56.304.000,00
4	INVESTIMENTOS	5.011.000,00
6	AMORTIZAÇÃO DA DÍVIDA	5.549.000,00
9	RESERVA DE CONTINGÊNCIA	250.000,00
TOTAL		145.783.000,00

**PREFEITURA DE MONTE AZUL PAULISTA**

Praça Rio Branco, 85 - CNPJ:52942380/0001-87

Orçamento Programa - Exercício de 2026

DEMONSTRATIVO DOS REPASSES 3º SETOR RECURSOS MUNICIPAL

Page 1

ORGÃO/UN.	PROGRAMA	VALOR
05-01	Repasso Financeiro ao GAMA	30.000,00
05-01	Repasso Financeiro a APAE (Autistas)	960.000,00
05-01	Repasso Financeiro ao LIONS CLUBE	30.000,00
05-01	Repasso Financeiro a HOSPITAL DO AMOR	72.000,00
05-01	Repasso Financeiro a AMA	57.000,00
06-01	Repasso Financeiro a APROAM	114.000,00
06-01	Repasso Financeiro a AVA	57.000,00
07-01	Repasso Financeiro ao CENTRO ESPIRITA AMOR E CARIDADE	30.000,00
07-01	Repasso Financeiro a TERCEIRA IDADE	120.000,00
07-01	Repasso Financeiro a VILA SÃO VICENTE DE PAULO	336.000,00
07-01	Repasso Financeiro a APAE	120.000,00
07-01	Repasso Financeiro a ASSOCIAÇÃO VIDA BEM VIVIDA	80.000,00
TOTAL REPASSE 3º SETOR RECURSOS MUNICIPAL		2.006.000,00

Monte Azul Paulista, 30 de Agosto de 2025.

**PREFEITURA MUNICIPAL DE MONTE AZUL PAULISTA**

52.942.380/0001-87

ANEXO I - PLANEJAMENTO ORÇAMENTÁRIO – PPA

FONTES DE FINANCIAMENTO DOS PROGRAMAS GOVERNAMENTAIS(CONSOLIDADO)**PPA Ciclo: 2026 á 2029**

RECEITA	2026	2027	2028	2029
1000.00.0.0.00.0 RECEITAS CORRENTES.	145.890.000,00	152.550.000,00	160.253.000,00	167.582.000,00
1100.00.0.0.00.0 IMPOSTOS, TAXAS E CONTRIBUIÇÕES DE MELHORIA	26.847.000,00	26.631.000,00	27.703.000,00	28.698.000,00
1110.00.0.0.00.0 IMPOSTOS	26.261.000,00	26.009.000,00	27.047.000,00	28.005.000,00
1112.00.0.0.00.0 IMPOSTOS SOBRE O PATRIMÔNIO	11.713.000,00	11.849.000,00	12.405.000,00	12.928.000,00
1112.50.0.0.00.0 IMPOSTO SOBRE A PROPRIEDADE PREDIAL E TERRITORIAL URBANA	7.493.000,00	7.943.000,00	8.282.000,00	8.597.000,00
1112.50.0.1.00.0 IPTU - PRINCIPAL	6.013.000,00	6.374.000,00	6.625.000,00	6.857.000,00
1112.50.0.3.00.0 IPTU - DIVIDA ATIVA	980.000,00	1.039.000,00	1.097.000,00	1.152.000,00
1112.50.0.4.00.0 IPTU- DIVIDA ATIVA MULTAS JUROS	500.000,00	530.000,00	560.000,00	588.000,00
1112.53.0.0.00.0 ITBI-"INTER VIVOS"	4.220.000,00	3.906.000,00	4.123.000,00	4.331.000,00
1112.53.0.1.00.0 ITBI-"INTER VIVOS"-PRINCIPAL	4.216.000,00	3.900.000,00	4.115.000,00	4.321.000,00
1112.53.0.3.00.0 ITBI-"INTER VIVOS"- DIVIDA ATIVA	2.000,00	3.000,00	4.000,00	5.000,00
1112.53.0.4.00.0 ITBI-"INTER VIVOS"-DIVIDA ATIVA MULTAS JUROS	2.000,00	3.000,00	4.000,00	5.000,00
1113.00.0.0.00.0 IMPOSTOS SOBRE A RENDA E PROVENTOS DE QUALQUER NATUREZA	4.621.000,00	4.830.000,00	4.997.000,00	5.147.000,00
1113.03.0.0.00.0 IMPOSTO SOBRE A RENDA - RETIDO NA FONTE	4.621.000,00	4.830.000,00	4.997.000,00	5.147.000,00
1113.03.1.0.00.0 IMPOSTO SOBRE A RENDA - RETIDO NA FONTE - TRABALHO	4.121.000,00	4.300.000,00	4.437.000,00	4.559.000,00
1113.03.1.1.00.0 IRRF-TRABALHO-PRINCIPAL	4.121.000,00	4.300.000,00	4.437.000,00	4.559.000,00
1113.03.4.0.00.0 IRRF- OUTROS RENDIMENTOS	500.000,00	530.000,00	560.000,00	588.000,00
1113.03.4.1.00.0 IRRF- OUTROS RENDIMENTOS-PRINCIPAL	500.000,00	530.000,00	560.000,00	588.000,00
1114.00.0.0.00.0 IMPOSTO PRODUÇÃO CIRCULAÇÃO MERCADORIAS SERVIÇOS	9.927.000,00	9.330.000,00	9.645.000,00	9.930.000,00
1114.51.0.0.00.0 IMPOSTOS SOBRE SERVIÇOS	9.927.000,00	9.330.000,00	9.645.000,00	9.930.000,00
1114.51.1.0.00.0 IMPOSTO SOBRE SERVIÇOS DE QUALQUER NATUREZA - ISSQN	9.927.000,00	9.330.000,00	9.645.000,00	9.930.000,00
1114.51.1.1.00.0 ISSQN - PRINCIPAL	9.807.000,00	9.202.000,00	9.509.000,00	9.786.000,00
1114.51.1.3.00.0 ISSQN - DIVIDA ATIVA	80.000,00	85.000,00	90.000,00	95.000,00
1114.51.1.4.00.0 ISSQN -DIVIDA ATIVA MULTAS JUROS	40.000,00	43.000,00	46.000,00	49.000,00
1120.00.0.0.00.0 TAXAS	536.000,00	569.000,00	600.000,00	634.000,00
1122.00.0.0.00.0 TAXAS PELA PRESTAÇÃO DE SERVIÇOS	536.000,00	569.000,00	600.000,00	634.000,00
1122.01.0.0.00.0 TAXAS PELA PRESTAÇÃO DE SERVIÇOS EM GERAL	536.000,00	569.000,00	600.000,00	634.000,00
1122.01.0.1.00.0 TAXAS PELA PRESTAÇÃO DE SERVIÇOS EM GERAL - PRINCIPAL	536.000,00	569.000,00	600.000,00	634.000,00
1130.00.0.0.00.0 CONTRIBUIÇÃO DE MELHORIA	50.000,00	53.000,00	56.000,00	59.000,00
1131.00.0.0.00.0 CONTRIBUIÇÃO DE MELHORIA	50.000,00	53.000,00	56.000,00	59.000,00
1131.99.0.0.00.0 OUTRAS CONTRIBUIÇÕES DE MELHORIA	50.000,00	53.000,00	56.000,00	59.000,00
1131.99.0.1.00.0 OUTRAS CONTRIBUIÇÕES DE MELHORIA - PRINCIPAL	50.000,00	53.000,00	56.000,00	59.000,00
1200.00.0.0.00.0 CONTRIBUIÇÕES	1.550.000,00	1.643.000,00	1.734.000,00	1.821.000,00
1220.00.0.0.00.0 CONTRIBUIÇÕES ECONÔMICAS	0,00	0,00	0,00	0,00

**PREFEITURA MUNICIPAL DE MONTE AZUL PAULISTA**

52.942.380/0001-87

ANEXO I - PLANEJAMENTO ORÇAMENTÁRIO – PPA

FONTES DE FINANCIAMENTO DOS PROGRAMAS GOVERNAMENTAIS(CONSOLIDADO)**PPA Ciclo: 2026 á 2029**

RECEITA	2026	2027	2028	2029
1221.00.0.0.00.0 CONTRIBUIÇÕES ECONÔMICAS	0,00	0,00	0,00	0,00
1221.99.0.0.00.0 OUTRAS CONTRIBUIÇÕES ECONÔMICAS	0,00	0,00	0,00	0,00
1221.99.1.0.00.0 OUTRAS CONTRIB.ECON.-NÃO ARREC.NÃO PROJETADAS RFB	0,00	0,00	0,00	0,00
1221.99.1.1.00.0 OUTR.CONTRIB.ECON.-NÃO ARREC.NÃO PROJ.RFB-	0,00	0,00	0,00	0,00
1240.00.0.0.00.0 CONTRIBUIÇÃO PARA O CUSTEIO DO SERVIÇO DE ILUMINAÇÃO PÚBLICA	1.550.000,00	1.643.000,00	1.734.000,00	1.821.000,00
1241.00.0.0.00.0 CONTRIBUIÇÃO PARA O CUSTEIO DO SERVIÇO DE ILUMINAÇÃO PÚBLICA	1.550.000,00	1.643.000,00	1.734.000,00	1.821.000,00
1241.50.0.0.00.0 CONTRIBUIÇÃO PARA O CUSTEIO DO SERVIÇO DE ILUMINAÇÃO PÚBLICA	1.550.000,00	1.643.000,00	1.734.000,00	1.821.000,00
1241.50.0.1.00.0 CONTRIB.SERV.ILUMINAÇÃO PÚBLICA-PRINCIPAL	1.550.000,00	1.643.000,00	1.734.000,00	1.821.000,00
1300.00.0.0.00.0 RECEITA PATRIMONIAL	615.000,00	654.000,00	692.000,00	728.000,00
1320.00.0.0.00.0 VALORES MOBILIÁRIOS	615.000,00	654.000,00	692.000,00	728.000,00
1321.00.0.0.00.0 JUROS E CORREÇÕES MONETÁRIAS	615.000,00	654.000,00	692.000,00	728.000,00
1321.01.0.0.00.0 REMUNERAÇÃO DE DEPÓSITOS BANCÁRIOS	615.000,00	654.000,00	692.000,00	728.000,00
1321.01.0.1.00.0 REMUNERAÇÃO DE DEPÓSITOS BANCÁRIOS - PRINCIPAL	615.000,00	654.000,00	692.000,00	728.000,00
1700.00.0.0.00.0 TRANSFERÊNCIAS CORRENTES	115.152.000,00	121.790.000,00	128.286.000,00	134.504.000,00
1710.00.0.0.00.0 TRANSFERÊNCIAS DA UNIÃO E DE SUAS ENTIDADES	56.571.000,00	59.689.000,00	62.761.000,00	65.695.000,00
1711.00.0.0.00.0 TRANSFERÊNCIAS DECORRENTES DE PARTICIPAÇÃO NA RECEITA DA UNI	43.270.000,00	45.869.000,00	48.395.000,00	50.817.000,00
1711.51.0.0.00.0 COTA-PARTE DO FUNDO DE PARTICIPAÇÃO DOS MUNICÍPIOS - FPM	41.070.000,00	43.537.000,00	45.934.000,00	48.232.000,00
1711.51.1.0.00.0 COTA-PARTE DO FPM- COTA MENSAL	36.690.000,00	38.892.000,00	41.032.000,00	43.084.000,00
1711.51.1.1.00.0 COTA-PARTE DO FPM- COTA MENSAL - PRINCIPAL	36.690.000,00	38.892.000,00	41.032.000,00	43.084.000,00
1711.51.2.0.00.0 COTA-PARTE DO FPM-COTAS EXTRAORDINÁRIA	4.380.000,00	4.645.000,00	4.902.000,00	5.148.000,00
1711.51.2.1.00.0 COTA-PARTE DO FPM- COTAS EXTRAORDINARIAS - PRINCIPAL	4.380.000,00	4.645.000,00	4.902.000,00	5.148.000,00
1711.52.0.0.00.0 COTA-PARTE DO IMPOSTO SOBRE A PROPRIEDADE TERRITORIAL RURAL	2.200.000,00	2.332.000,00	2.461.000,00	2.585.000,00
1711.52.0.1.00.0 COTA-PARTE DO IMP. PROPRIED.TERRIT.RURAL - PRINCIPAL	2.200.000,00	2.332.000,00	2.461.000,00	2.585.000,00
1712.00.0.0.00.0 TRANSF.COMPENS.FINANC.EXPL.RECURSOS NATURAIS	753.000,00	799.000,00	843.000,00	886.000,00
1712.52.0.0.00.0 COTA-PARTE COMPENSAÇÃO FINANCEIRA PRODUÇÃO PETRÓLEO	753.000,00	799.000,00	843.000,00	886.000,00
1712.52.4.0.00.0 COTA-PARTE DO FUNDO ESPECIAL DO PETRÓLEO – FEP	753.000,00	799.000,00	843.000,00	886.000,00
1712.52.4.1.00.0 COTA - PARTE FEP– PRINCIPAL	753.000,00	799.000,00	843.000,00	886.000,00
1713.00.0.0.00.0 TRANSFERÊNCIAS RECURSOS SISTEMA ÚNICO SAÚDE – SUS	10.289.000,00	10.645.000,00	11.032.000,00	11.389.000,00
1713.50.0.0.00.0 TRANSF.SUS-FUNDO A FUNDO - BLOCO DE MANUTENÇÃO	10.289.000,00	10.645.000,00	11.032.000,00	11.389.000,00
1713.50.1.0.00.0 TRANSF.SUS-FUNDO A FUNDO - BLOCO DE MANUTENÇÃO	1.390.000,00	1.440.000,00	1.500.000,00	1.560.000,00
1713.50.1.1.00.0 TRANS.SUS-BLOCO MANUT.ATEN.PRIMÁRIA-PRINCIPAL	1.390.000,00	1.440.000,00	1.500.000,00	1.560.000,00
1713.50.2.0.00.0 TRANSF.SUS- BLOCO MANUTENÇÃO-ATENÇÃO ESPECIALIZADA	0,00	0,00	0,00	0,00
1713.50.2.1.00.0 TRANS.SUS-BLOCO MANUT.ATEN.ESPEC.-PRINCIPAL	0,00	0,00	0,00	0,00
1713.50.5.0.00.0 TRANSF.SUS- BLOCO MANUTENÇÃO- GESTÃO DO SUS	4.300.000,00	4.400.000,00	4.500.000,00	4.600.000,00

**PREFEITURA MUNICIPAL DE MONTE AZUL PAULISTA**

52.942.380/0001-87

ANEXO I - PLANEJAMENTO ORÇAMENTÁRIO – PPA

FONTES DE FINANCIAMENTO DOS PROGRAMAS GOVERNAMENTAIS(CONSOLIDADO)

PPA Ciclo: 2026 á 2029

RECEITA	2026	2027	2028	2029
1713.50.5.1.00.0 TRANS.SUS- BLOCO MANUT.-GESTÃO SUS-PRINCIPAL	4.300.000,00	4.400.000,00	4.500.000,00	4.600.000,00
1713.50.9.0.00.0 TRANSF.SUS- BLOCO MANUTENÇÃO- OUTROS PROGRAMAS	4.599.000,00	4.805.000,00	5.032.000,00	5.229.000,00
1713.50.9.1.00.0 TRANS.SUS-BLOCO MANUT.-OUTROS PROGR.-PRINCIPAL	4.599.000,00	4.805.000,00	5.032.000,00	5.229.000,00
1714.00.0.0.00.0 TRANSF.RECURSOS FUNDO NAC.DESENVOLVIMENTO EDUCAÇÃO-FNDE	1.840.000,00	1.927.000,00	2.012.000,00	2.095.000,00
1714.50.0.0.00.0 TRANSFERÊNCIAS DO SALÁRIO-EDUCAÇÃO	1.110.000,00	1.177.000,00	1.242.000,00	1.305.000,00
1714.50.0.1.00.0 TRANSF.SALÁRIO-EDUCAÇÃO- PRINCIPAL	1.110.000,00	1.177.000,00	1.242.000,00	1.305.000,00
1714.51.0.0.00.0 TRANSFERÊNCIAS FNDE- PROGR.DINH.DIRETO NA ESCOLA - PDDE	0,00	0,00	0,00	0,00
1714.51.0.1.00.0 TRANSF.FNDE-PROGR.DINH.DIRETO ESCOLA-PDDE-PRINCIPAL	0,00	0,00	0,00	0,00
1714.52.0.0.00.0 TRANSF.PROGRAMA NACIONAL ALIMENTAÇÃO ESCOLA- PNAE	730.000,00	750.000,00	770.000,00	790.000,00
1714.52.0.1.00.0 TRANSF.PROGR.NAC. ALIMEN.ESCOLA-PNAE-PRINCIPAL	730.000,00	750.000,00	770.000,00	790.000,00
1714.99.0.0.00.0 OUTRAS TRANSF.DIRETAS FUNDO NACIONAL DESENV.EDUCAÇÃO-FNDE	0,00	0,00	0,00	0,00
1714.99.0.1.00.0 OUTRAS TRANSF. FNDE- PRINCIPAL	0,00	0,00	0,00	0,00
1715.00.0.0.00.0 TRANSFERÊNCIAS COMPLEMENTAÇÃO DA UNIÃO -FUNDEB	165.000,00	175.000,00	185.000,00	195.000,00
1715.52.0.0.00.0 TRANSFERÊNCIAS COMPLEMENTAÇÃO UNIÃO FUNDEB-VAAR	165.000,00	175.000,00	185.000,00	195.000,00
1715.52.0.1.00.0 TRANSF.COMP.UNIÃO FUNDEB-VAAR-PRINCIPAL	165.000,00	175.000,00	185.000,00	195.000,00
1716.00.0.0.00.0 TRANSF.RECURSOS FUNDO NACIONAL ASSISTÊNCIA SOCIAL-FNAS	181.000,00	196.000,00	211.000,00	225.000,00
1716.50.0.0.00.0 TRANSF.RECURSOS FUNDO NACIONAL ASSISTÊNCIA SOCIAL-FNAS	181.000,00	196.000,00	211.000,00	225.000,00
1716.50.0.1.00.0 TRANSF.RECUR.-FNAS-PRINCIPAL	181.000,00	196.000,00	211.000,00	225.000,00
1717.00.0.0.00.0 TRANSFERÊNCIAS DE CONVÊNIOS DA UNIÃO E DE SUAS ENTIDADES	0,00	0,00	0,00	0,00
1717.52.0.0.00.0 TRANSF.CONVÊNIOS UNIÃO PROGRAMAS ASSISTENCIA SOCIAL	0,00	0,00	0,00	0,00
1717.52.0.1.00.0 TRANSF.CONV.UNIÃO PROGR.ASSIST.SOCIAL-PRINCIPAL	0,00	0,00	0,00	0,00
1719.00.0.0.00.0 OUTRAS TRANSFERÊNCIAS RECURSOS UNIÃO E DE SUAS ENTIDADES	73.000,00	78.000,00	83.000,00	88.000,00
1719.58.0.0.00.0 TRANSF.OBRIG.LEI COMPLEMENTAR Nº 176/2020	73.000,00	78.000,00	83.000,00	88.000,00
1719.58.0.1.00.0 TRANSF.OBRIG.LEI COMPLEM.Nº 176/2020-PRINCIPAL	73.000,00	78.000,00	83.000,00	88.000,00
1719.60.0.0.00.0 TRANSFERÊNCIAS ALDIR BLANC LEI Nº 14.399/2022	0,00	0,00	0,00	0,00
1719.60.0.1.00.0 TRANSF.ALDIR BLANC LEI Nº 14.399/2022-PRINCIPAL	0,00	0,00	0,00	0,00
1719.99.0.0.00.0 OUTRAS TRANSF.RECURSOS UNIÃO ENTIDADES	0,00	0,00	0,00	0,00
1719.99.0.1.00.0 OUTRAS TRANSF.RECUR.UNIÃO ENTID.-PRINCIPAL	0,00	0,00	0,00	0,00
1720.00.0.0.00.0 TRANSFERÊNCIAS ESTADOS DISTRITO FEDERAL E DE SUAS ENTIDADES	39.866.000,00	42.263.000,00	44.595.000,00	46.832.000,00
1721.00.0.0.00.0 PARTICIPAÇÃO NA RECEITA DOS ESTADOS E DISTRITO FEDERAL	35.855.000,00	38.008.000,00	40.101.000,00	42.108.000,00
1721.50.0.0.00.0 COTA-PARTE DO ICMS	27.610.000,00	29.267.000,00	30.877.000,00	32.421.000,00
1721.50.0.1.00.0 COTA-PARTE DO ICMS – PRINCIPAL	27.610.000,00	29.267.000,00	30.877.000,00	32.421.000,00
1721.51.0.0.00.0 COTA-PARTE DO IPVA	7.980.000,00	8.459.000,00	8.925.000,00	9.372.000,00
1721.51.0.1.00.0 COTA-PARTE DO IPVA – PRINCIPAL	7.980.000,00	8.459.000,00	8.925.000,00	9.372.000,00

**PREFEITURA MUNICIPAL DE MONTE AZUL PAULISTA**

52.942.380/0001-87

ANEXO I - PLANEJAMENTO ORÇAMENTÁRIO – PPA

FONTES DE FINANCIAMENTO DOS PROGRAMAS GOVERNAMENTAIS(CONSOLIDADO)

PPA Ciclo: 2026 á 2029

RECEITA	2026	2027	2028	2029
1721.52.0.0.00.0 COTA-PARTE DO IPI – MUNICÍPIOS	225.000,00	239.000,00	253.000,00	266.000,00
1721.52.0.1.00.0 COTA-PARTE DO IPI – MUNICÍPIOS – PRINCIPAL	225.000,00	239.000,00	253.000,00	266.000,00
1721.53.0.0.00.0 COTA-PARTE CONTRIBUIÇÃO INTERVENÇÃO DOMÍNIO ECONÔMICO	40.000,00	43.000,00	46.000,00	49.000,00
1721.53.0.1.00.0 COTA-PARTE-CIDE-PRINCIPAL	40.000,00	43.000,00	46.000,00	49.000,00
1722.00.0.0.00.0 TRANSF.COMPENS.FINANC.EXPL.RECURSOS NATURAIS	50.000,00	53.000,00	56.000,00	59.000,00
1722.52.0.0.00.0 COTA-PARTE ROYALTIES-COMPENS.FINANC.PRODUÇÃO PETRÓEO	50.000,00	53.000,00	56.000,00	59.000,00
1722.52.0.1.00.0 COTA-PARTE ROYALTIES-PROD.PETRÓEO-PRINCIPAL	50.000,00	53.000,00	56.000,00	59.000,00
1723.00.0.0.00.0 TRANSFERÊNCIAS RECURSOS SISTEMA ÚNICO SAÚDE – SUS	2.285.000,00	2.423.000,00	2.558.000,00	2.688.000,00
1723.50.0.0.00.0 TRANSFERÊNCIAS RECURSOS SISTEMA ÚNICO SAÚDE – SUS	2.285.000,00	2.423.000,00	2.558.000,00	2.688.000,00
1723.50.0.1.00.0 TRANSF.RECURSOS-SUS-PRINCIPAL	2.285.000,00	2.423.000,00	2.558.000,00	2.688.000,00
1724.00.0.0.00.0 TRANSF.CONVÊNIOS ESTADOS E DF ENTIDADES	1.561.000,00	1.655.000,00	1.747.000,00	1.835.000,00
1724.51.0.0.00.0 TRANSF. CONVÊNIOS ESTADOS PROGRAMA EDUCAÇÃO	1.561.000,00	1.655.000,00	1.747.000,00	1.835.000,00
1724.51.0.1.00.0 TRANSF.CONV.ESTADOS PROGR.EDUCAÇÃO-PRINCIPAL	1.561.000,00	1.655.000,00	1.747.000,00	1.835.000,00
1724.99.0.0.00.0 OUTRAS TRANSF.CONV.ESTADOS E DF E ENTIDADES	0,00	0,00	0,00	0,00
1724.99.0.1.00.0 OUTRAS TRANSF.CONV.EST.E DF E ENTID.-PRINCIPAL	0,00	0,00	0,00	0,00
1729.00.0.0.00.0 OUTRAS TRANSFERÊNCIAS DOS ESTADOS E DISTRITO FEDERAL	115.000,00	124.000,00	133.000,00	142.000,00
1729.51.0.0.00.0 TRANSFERÊNCIAS DE ESTADOS DESTINADAS À ASSISTÊNCIA SOCIAL	115.000,00	124.000,00	133.000,00	142.000,00
1729.51.0.1.00.0 TRANSF.ESTADOS ASSIST.SOCIAL-PRINCIPAL	115.000,00	124.000,00	133.000,00	142.000,00
1729.99.0.0.00.0 OUTRAS TRANSFERÊNCIAS DOS ESTADOS E DF	0,00	0,00	0,00	0,00
1729.99.0.1.00.0 OUTRAS TRANSF. ESTADOS E DF-PRINCIPAL	0,00	0,00	0,00	0,00
1750.00.0.0.00.0 TRANSFERÊNCIAS DE OUTRAS INSTITUIÇÕES PÚBLICAS	18.715.000,00	19.838.000,00	20.930.000,00	21.977.000,00
1751.00.0.0.00.0 TRANSF.RECURSOS FUNDO MANUTENÇÃO DESENVOL.EDUCAÇÃO-FUNDEB	18.715.000,00	19.838.000,00	20.930.000,00	21.977.000,00
1751.50.0.0.00.0 TRANSF.RECURSOS FUNDO MANUTENÇÃO DESENVOL.EDUCAÇÃO-FUNDEB	18.715.000,00	19.838.000,00	20.930.000,00	21.977.000,00
1751.50.0.1.00.0 TRANSF.RECURSOS FUNDEB-PRINCIPAL	18.715.000,00	19.838.000,00	20.930.000,00	21.977.000,00
1900.00.0.0.00.0 OUTRAS RECEITAS CORRENTES	1.726.000,00	1.832.000,00	1.838.000,00	1.831.000,00
1910.00.0.0.00.0 MULTAS ADMINISTRATIVAS, CONTRATUAIS E JUDICIAIS	30.000,00	32.000,00	34.000,00	36.000,00
1911.00.0.0.00.0 MULTAS ADMINISTRATIVAS, CONTRATUAIS E JUDICIAIS	30.000,00	32.000,00	34.000,00	36.000,00
1911.01.0.0.00.0 MULTAS PREVISTAS EM LEGISLAÇÃO ESPECÍFICA	30.000,00	32.000,00	34.000,00	36.000,00
1911.01.0.2.00.0 MULTAS PREV.LEGISLAÇÃO ESPECÍFICA-MULTAS JUROS	30.000,00	32.000,00	34.000,00	36.000,00
1920.00.0.0.00.0 INDENIZAÇÕES, RESTITUIÇÕES E RESSARCIMENTOS	300.000,00	318.000,00	338.000,00	353.000,00
1922.00.0.0.00.0 RESTITUIÇÕES	300.000,00	318.000,00	338.000,00	353.000,00
1922.99.0.0.00.0 OUTRAS RESTITUIÇÕES	300.000,00	318.000,00	338.000,00	353.000,00
1922.99.0.1.00.0 OUTRAS RESTITUIÇÕES – PRINCIPAL	300.000,00	318.000,00	338.000,00	353.000,00
1922.99.0.3.00.0 OUTRAS RESTITUIÇÕES – DÍVIDA ATIVA	0,00	0,00	0,00	0,00

**PREFEITURA MUNICIPAL DE MONTE AZUL PAULISTA**

52.942.380/0001-87

ANEXO I - PLANEJAMENTO ORÇAMENTÁRIO – PPA

FONTES DE FINANCIAMENTO DOS PROGRAMAS GOVERNAMENTAIS(CONSOLIDADO)

PPA Ciclo: 2026 á 2029

RECEITA	2026	2027	2028	2029
1990.00.0.0.00.0 DEMAIS RECEITAS CORRENTES	1.396.000,00	1.482.000,00	1.466.000,00	1.442.000,00
1999.00.0.0.00.0 OUTRAS RECEITAS CORRENTES	1.396.000,00	1.482.000,00	1.466.000,00	1.442.000,00
1999.99.0.0.00.0 OUTRAS RECEITAS	1.396.000,00	1.482.000,00	1.466.000,00	1.442.000,00
1999.99.2.0.00.0 OUTRAS REC.NÃO ARREC.NÃO PROJETADAS RFB-PRIMÁRIAS	0,00	0,00	0,00	0,00
1999.99.2.1.00.0 OUTRAS REC.NÃO ARREC.NÃO PROJ.RFB-PRIMÁRIAS-PRINCIPAL	0,00	0,00	0,00	0,00
1999.99.3.0.00.0 OUTRAS REC.NÃO ARREC.NÃO PROJETADAS RFB-FINANCEIRAS	1.396.000,00	1.482.000,00	1.466.000,00	1.442.000,00
1999.99.3.1.00.0 OUTR.REC.NÃO ARREC.NÃO PROJ.RFB-FINAN.-PRINCIPAL	1.396.000,00	1.482.000,00	1.466.000,00	1.442.000,00
2000.00.0.0.00.0 RECEITAS DE CAPITAL	3.300.000,00	3.200.000,00	1.800.000,00	1.600.000,00
2100.00.0.0.00.0 OPERAÇÕES DE CRÉDITO	0,00	0,00	0,00	0,00
2110.00.0.0.00.0 OPERAÇÕES DE CRÉDITO – MERCADO INTERNO	0,00	0,00	0,00	0,00
2112.00.0.0.00.0 OPERAÇÕES DE CRÉDITO CONTRATUAIS – MERCADO INTERNO	0,00	0,00	0,00	0,00
2112.01.0.0.00.0 OPERAÇÕES DE CRÉDITO CONTRATUAIS – MERCADO INTERNO	0,00	0,00	0,00	0,00
2112.01.0.1.00.0 OP.CRÉDITO CONTRATUAIS-MERC.INTERNO-PRINCIPAL	0,00	0,00	0,00	0,00
2112.52.0.0.00.0 OPERAÇÕES DE CRÉDITO INTERNAS PARA PROGRAMAS DE SANEAMENTO	0,00	0,00	0,00	0,00
2112.52.0.1.00.0 OP.CRÉDITO INTERNAS Progr.SANEAMENTO-PRINCIPAL	0,00	0,00	0,00	0,00
2119.00.0.0.00.0 OUTRAS OPERAÇÕES DE CRÉDITO – MERCADO INTERNO	0,00	0,00	0,00	0,00
2119.99.0.0.00.0 OUTRAS OPERAÇÕES DE CRÉDITO – MERCADO INTERNO	0,00	0,00	0,00	0,00
2119.99.0.1.00.0 OUTRAS OP.CRÉDITO-MERCADO INTERNO-PRINCIPAL	0,00	0,00	0,00	0,00
2200.00.0.0.00.0 ALIENAÇÃO DE BENS	0,00	0,00	0,00	0,00
2210.00.0.0.00.0 ALIENAÇÃO DE BENS MÓVEIS	0,00	0,00	0,00	0,00
2213.00.0.0.00.0 ALIENAÇÃO DE BENS MÓVEIS E SEMOVENTES	0,00	0,00	0,00	0,00
2213.01.0.0.00.0 ALIENAÇÃO DE BENS MÓVEIS E SEMOVENTES	0,00	0,00	0,00	0,00
2213.01.0.1.00.0 ALIEN.BENS MÓVEIS E SEMOVENTES-PRINCIPAL	0,00	0,00	0,00	0,00
2400.00.0.0.00.0 TRANSFERÊNCIAS DE CAPITAL	3.300.000,00	3.200.000,00	1.800.000,00	1.600.000,00
2410.00.0.0.00.0 TRANSFERÊNCIAS DA UNIÃO E DE SUAS ENTIDADES	3.300.000,00	3.200.000,00	1.800.000,00	1.600.000,00
2411.00.0.0.00.0 TRANSFERÊNCIAS DE RECURSOS DO SISTEMA ÚNICO DE SAÚDE – SUS	800.000,00	600.000,00	400.000,00	200.000,00
2411.51.0.0.00.0 TRANSF.RECURSOS-SUS-FUNDO A FUNDO – BLOCO DE ESTRUTURAÇÃO	0,00	0,00	0,00	0,00
2411.51.1.0.00.0 TRANSF.-SUS-BLOCO ESTRUTURAÇÃO-ATENÇÃO PRIMÁRIA	0,00	0,00	0,00	0,00
2411.51.1.1.00.0 TRANSF.-SUS-BLOCO ESTRUT.-ATEN.PRIMÁRIA-PRINCIPAL	0,00	0,00	0,00	0,00
2411.99.0.0.00.0 OUTRAS TRANSFERÊNCIAS RECURSOS DO -SUS	800.000,00	600.000,00	400.000,00	200.000,00
2411.99.0.1.00.0 OUTRAS TRANSF.RECURSOS -SUS-PRINCIPAL	800.000,00	600.000,00	400.000,00	200.000,00
2412.00.0.0.00.0 TRANSF.RECUR FUNDO NACIONAL DESENVOLVIMENTO EDUCAÇÃO-FNDE	0,00	0,00	0,00	0,00
2412.50.0.0.00.0 TRANSF.RECUR. PROGRAMAS EDUCAÇÃO	0,00	0,00	0,00	0,00
2412.50.9.0.00.0 OUTRAS TRANSFERÊNCIAS DESTINADAS A PROGRAMAS DE EDUCAÇÃO	0,00	0,00	0,00	0,00

**PREFEITURA MUNICIPAL DE MONTE AZUL PAULISTA**

52.942.380/0001-87

ANEXO I - PLANEJAMENTO ORÇAMENTÁRIO – PPA

FONTES DE FINANCIAMENTO DOS PROGRAMAS GOVERNAMENTAIS(CONSOLIDADO)

PPA Ciclo: 2026 á 2029

RECEITA	2026	2027	2028	2029
2412.50.9.1.00.0 OUTRAS TRANSF. PROGR.EDUCAÇÃO-PRINCIPAL	0,00	0,00	0,00	0,00
2413.00.0.0.00.0 TRANSF.RECURSOS FUNDO NACIONAL ASSISTÊNCIA SOCIAL-FNAS	0,00	0,00	0,00	0,00
2413.50.0.0.00.0 TRANSF.RECURSOS FUNDO NACIONAL ASSISTÊNCIA SOCIAL-FNAS	0,00	0,00	0,00	0,00
2413.50.0.1.00.0 TRANSF.RECUR.FUNDO NAC.ASSIST.SOCIAL-FNAS-PRINCIPAL	0,00	0,00	0,00	0,00
2419.00.0.0.00.0 OUTRAS TRANSF. RECURSOS UNIÃO E DE SUAS ENTIDADES	2.500.000,00	2.600.000,00	1.400.000,00	1.400.000,00
2419.51.0.0.00.0 TRANSFERÊNCIA ESPECIAL DA UNIÃO	1.800.000,00	1.800.000,00	900.000,00	900.000,00
2419.51.0.1.00.0 TRANSF.ESPECIAL UNIÃO-PRINCIPAL	1.800.000,00	1.800.000,00	900.000,00	900.000,00
2419.99.0.0.00.0 OUTRAS TRANSFERÊNCIAS RECURSOS UNIÃO E DE SUAS ENTIDADES	700.000,00	800.000,00	500.000,00	500.000,00
2419.99.0.1.00.0 OUTRAS TRANSF.REC.UNIÃO SUAS ENTID.-PRINCIPAL	700.000,00	800.000,00	500.000,00	500.000,00
2420.00.0.0.00.0 TRANSF.ESTADOS E DO DISTRITO FEDERAL E DE SUAS ENTIDADES	0,00	0,00	0,00	0,00
2421.00.0.0.00.0 TRANSFECURSOS SISTEMA ÚNICO SAÚDE-SUS-ESTADOS E DF	0,00	0,00	0,00	0,00
2421.50.0.0.00.0 TRANSFERÊNCIAS DE RECURSOS DO SISTEMA ÚNICO DE SAÚDE – SUS	0,00	0,00	0,00	0,00
2421.50.0.1.00.0 TRANSF.RECURSOS-SUS-PRINCIPAL	0,00	0,00	0,00	0,00
2422.00.0.0.00.0 TRANSF.CONVÊNIOS ESTADOS E DF E DE SUAS ENTIDADES	0,00	0,00	0,00	0,00
2422.99.0.0.00.0 OUTRAS TRANSF.CONV. ESTADOS E DF E DE SUA ENTIDADES	0,00	0,00	0,00	0,00
2422.99.0.1.00.0 OUTRAS TRANSF.CONV.EST/DFSUA ENTID.-PRINCIPAL	0,00	0,00	0,00	0,00
2429.00.0.0.00.0 OUTRAS TRANSFERÊNCIAS DE RECURSOS DOS ESTADOS	0,00	0,00	0,00	0,00
2429.99.0.0.00.0 OUTRAS TRANSFERÊNCIAS DE RECURSOS DOS ESTADOS	0,00	0,00	0,00	0,00
2429.99.0.1.00.0 OUTRAS TRANSF.RECURSOS ESTADOS-PRINCIPAL	0,00	0,00	0,00	0,00
7000.00.0.0.00.0 RECEITAS CORRENTES. (INTRA)	49.000,00	52.000,00	55.000,00	58.000,00
7600.00.0.0.00.0 RECEITA DE SERVIÇOS (INTRA)	49.000,00	52.000,00	55.000,00	58.000,00
7610.00.0.0.00.0 SERVIÇOS ADMINISTRATIVOS E COMERCIAIS GERAIS (INTRA)	49.000,00	52.000,00	55.000,00	58.000,00
7611.00.0.0.00.0 SERVIÇOS ADMINISTRATIVOS E COMERCIAIS GERAIS (INTRA)	49.000,00	52.000,00	55.000,00	58.000,00
7611.04.0.0.00.0 SERVIÇOS DE INFORMAÇÃO E TECNOLOGIA (INTRA)	49.000,00	52.000,00	55.000,00	58.000,00
7611.04.0.1.00.0 SERV.INFORMAÇÃO TECNOLOGIA-PRINCIPAL	49.000,00	52.000,00	55.000,00	58.000,00
9000.00.0.0.00.0 (R) DEDUÇÕES DA RECEITA	-14.941.000,00	-15.838.000,00	-16.710.000,00	-17.546.000,00
9500.00.0.0.00.0 (R) DEDUÇÕES DO FUNDEB	-14.941.000,00	-15.838.000,00	-16.710.000,00	-17.546.000,00
9510.00.0.0.00.0 (R) DEDUÇÕES DO FUNDEB	-14.941.000,00	-15.838.000,00	-16.710.000,00	-17.546.000,00
TOTAL	134.298.000,00	139.964.000,00	145.398.000,00	151.694.000,00

**PREFEITURA MUNICIPAL DE MONTE AZUL PAULISTA**

52.942.380/0001-87

ANEXO I - PLANEJAMENTO ORÇAMENTÁRIO – PPA

FONTES DE FINANCIAMENTO DOS PROGRAMAS GOVERNAMENTAIS(CONSOLIDADO)**PPA Ciclo: 2026 á 2029**

RECEITA	2026	2027	2028	2029
---------	------	------	------	------

Metodologia de Cálculo das Projeções de Receita para o PPA Objetivo.

Esta nota tem como finalidade esclarecer, de forma simples e objetiva, a metodologia aplicada para estimar as receitas públicas no período de 2026 a 2029, conforme apresentado no sistema.

Etapas do Cálculo

- Identificação da Receita: Cada receita é classificada conforme sua natureza e código específico, seguindo a estrutura padrão de classificação orçamentária.
- Coleta de Dados Históricos: São considerados os valores arrecadados nos anos anteriores. Caso algum ano não possua dados disponíveis ou apresente valores irrelevantes, ele é desconsiderado na análise.
- Cálculo da Variação Percentual: Calcula-se a variação percentual entre os anos com dados disponíveis. Por exemplo, se os anos de 2022, 2023 e 2024 possuem dados, calcula-se a variação de 2022 para 2023 e de 2023 para 2024.
- Determinação da Média de Crescimento: A média das variações percentuais calculadas é utilizada como base para projeção.
- Aplicação da Média ao Valor Orçado de 2025: A média de crescimento é aplicada sobre o valor orçado para 2025, resultando no valor ajustado de 2025, que servirá como base para as projeções dos anos subsequentes.
- Projeções para os Anos Subsequentes: A partir do valor ajustado de 2025, aplica-se a mesma taxa de crescimento para estimar os valores de 2026, 2027, 2028 e 2029, de forma cumulativa.

Exemplo Ilustrativo:

Suponha que a média de crescimento calculada seja de 10% e o valor orçado para 2025 seja R\$ 1.000.000,00:

- 2025 (Ajustado): R\$ 1.000.000,00 × 1,10 = R\$ 1.100.000,00
- 2026: R\$ 1.100.000,00 × 1,10 = R\$ 1.210.000,00
- 2027: R\$ 1.210.000,00 × 1,10 = R\$ 1.331.000,00
- 2028: R\$ 1.331.000,00 × 1,10 = R\$ 1.464.100,00
- 2029: R\$ 1.464.100,00 × 1,10 = R\$ 1.610.510,00

Observações Importantes:

- A metodologia busca refletir tendências históricas de arrecadação, ajustadas conforme a realidade de cada município.
- Fatores externos, como mudanças legislativas, econômicas ou sociais, podem impactar as projeções e devem ser considerados pelos gestores.
- É recomendável que as projeções sejam revisadas periodicamente, incorporando novos dados e informações relevantes.



PREFEITURA MUNICIPAL DE MONTE AZUL PAULISTA

52.942.380/0001-87

ANEXO II - PLANEJAMENTO ORÇAMENTÁRIO - PPA

PPA Ciclo: 2026 á 2029

DESCRIÇÃO DOS PROGRAMAS GOVERNAMENTAIS/METAS/CUSTOS

PROGRAMA: 0000ENCARGOS GERAIS DO MUNICÍPIO

Objetivo: Assegurar o pagamento regular dos encargos financeiros, previdenciários e jurídicos do município, promovendo equilíbrio fiscal e cumprimento das obrigações legais.

Justificativa: Esse programa é fundamental para assegurar o cumprimento de obrigações legais e financeiras do município, garantindo estabilidade fiscal, transparência e regularidade na gestão pública.

Público Alvo: Administração municipal

Estratégia: Efetuar pagamentos de obrigações de responsabilidade do município, como dívidas, contribuições previdenciárias, precatórios e encargos financeiros.

Restrição:

Gestor: SECRETARIO DE FINANÇAS

CUSTOS ESTIMADOS PARA O PROGRAMA:

	2026	2027	2028	2029	TOTAL
	14.527.000,00	14.775.000,00	15.192.000,00	15.433.000,00	59.927.000,00

Indicador: CUMPRIMENTO DE PAGAMENTO DIVIDA INSS

Sigla: MES

Descr.Uni.Medida MESES

Índice Recente	Índice Futuro	Previsão da Evolução dos Indicadores por Exercício			
		2026	2027	2028	2029
12	12	12	12	12	12

Indicador: MESES CONTRIBUIÇÃO PASEP

Sigla: MES

Descr.Uni.Medida MESES

Índice Recente	Índice Futuro	Previsão da Evolução dos Indicadores por Exercício			
		2026	2027	2028	2029
12	12	12	12	12	12

Indicador: CUMPRIMENTO DE PAGAMENTO DIVIDA DESENVOLVE SP - LAGOA TRATAMENTO

Sigla: MES

Descr.Uni.Medida MESES

Índice Recente	Índice Futuro	Previsão da Evolução dos Indicadores por Exercício			
		2026	2027	2028	2029
12	12	12	12	12	12

Indicador: CUMPRIMENTO DE PAGAMENTO DIVIDA DESENVOLVE SP ASFALTO

Sigla: MES

Descr.Uni.Medida MESES

Índice Recente	Índice Futuro	Previsão da Evolução dos Indicadores por Exercício			
		2026	2027	2028	2029
12	12	12	12	12	12

Indicador: CUMPRIMENTO DE PAGAMENTO OP CRÉDITO BANCO DO BRASIL

Sigla: MES

Descr.Uni.Medida MESES

Índice Recente	Índice Futuro	Previsão da Evolução dos Indicadores por Exercício			
		2026	2027	2028	2029
12	12	12	12	12	12

Indicador: CUMPRIMENTO DE PAGAMENTO OP CRÉDITO CAIXA FEDERAL

Sigla: MES

Descr.Uni.Medida MESES

Índice Recente	Índice Futuro	Previsão da Evolução dos Indicadores por Exercício			
		2026	2027	2028	2029
12	12	12	12	12	12

PROGRAMA: 0001PROCESSO LEGISLATIVO

Objetivo: Garantir o Exercício de Fiscalização da Câmara Municipal

Justificativa: Legislar e Fiscalizar Atos Administrativos

Público Alvo: População em Geral

Estratégia:

Restrição:



PREFEITURA MUNICIPAL DE MONTE AZUL PAULISTA

52.942.380/0001-87

ANEXO II - PLANEJAMENTO ORÇAMENTÁRIO - PPA

PPA Ciclo: 2026 á 2029

DESCRIÇÃO DOS PROGRAMAS GOVERNAMENTAIS/METAS/CUSTOS

Gestor:

CUSTOS ESTIMADOS PARA O PROGRAMA:	2026	2027	2028	2029	TOTAL
	1.400.000,00	1.500.000,00	1.605.000,00	1.754.000,00	6.259.000,00

Indicador: SESSÕES REALIZADAS

Sigla: QTA

Descr.Uni.Medida QUANTIDADE

Índice Recente	Índice Futuro	Previsão da Evolução dos Indicadores por Exercício			
		2026	2027	2028	2029
25	25	25	25	25	25

PROGRAMA: 0002ADMINISTRAÇÃO LEGISLATIVA

Objetivo: Manter o regular funcionamento das unidades administrativas da Câmara Municipal.**Justificativa:** Garantir suporte técnico e material para o adequado funcionamento dos trabalhos legislativos.**Público Alvo:** População em Geral**Estratégia:****Restrição:****Gestor:**

CUSTOS ESTIMADOS PARA O PROGRAMA:	2026	2027	2028	2029	TOTAL
	1.983.000,00	2.120.000,00	2.269.000,00	2.428.000,00	8.800.000,00

Indicador: EQUIPAMENTOS CAMARA MUNICIPAL

Sigla: UN

Descr.Uni.Medida UNIDADE

Índice Recente	Índice Futuro	Previsão da Evolução dos Indicadores por Exercício			
		2026	2027	2028	2029
4	16	4	4	4	4

Indicador: FUNCIONÁRIOS

Sigla: UN

Descr.Uni.Medida UNIDADE

Índice Recente	Índice Futuro	Previsão da Evolução dos Indicadores por Exercício			
		2026	2027	2028	2029
13	52	13	13	13	13

PROGRAMA: 0003COORDENAÇÃO SUPERIOR

Objetivo: Elaboração da legislação para gestão municipal, execução políticas públicas, defesa dos interesses do município**Justificativa:** A Coordenação Superior é fundamental para garantir a efetividade da gestão municipal, pois organiza, orienta e supervisiona as ações governamentais.**Público Alvo:** Estrutura administrativa da Prefeitura**Estratégia:** Coordenar, supervisionar e acompanhar a execução das políticas públicas municipais. Oferecer apoio administrativo e institucional ao Prefeito e aos órgãos de governo.**Restrição:****Gestor:**

CUSTOS ESTIMADOS PARA O PROGRAMA:	2026	2027	2028	2029	TOTAL
	3.306.000,00	3.411.000,00	3.528.000,00	3.639.000,00	13.884.000,00

PROGRAMA: 0004ADMINISTRAÇÃO JUNTA SERVIÇO MILITAR

Objetivo: Disponibilizar recursos financeiros destinados a junta de serviços militar**Justificativa:** A Junta de Serviço Militar desempenha papel fundamental na organização e cumprimento do serviço militar obrigatório, previsto na Constituição Federal.**Público Alvo:** Jovens do município em idade de alistamento militar**Estratégia:** Realizar o alistamento militar obrigatório dentro dos prazos legais. Emitir documentos e certidões referentes à situação militar dos cidadãos.**Restrição:****Gestor:**

CUSTOS ESTIMADOS PARA O PROGRAMA:	2026	2027	2028	2029	TOTAL
	147.000,00	152.000,00	157.000,00	162.000,00	618.000,00



PREFEITURA MUNICIPAL DE MONTE AZUL PAULISTA

52.942.380/0001-87

ANEXO II - PLANEJAMENTO ORÇAMENTÁRIO - PPA

PPA Ciclo: 2026 á 2029

DESCRIÇÃO DOS PROGRAMAS GOVERNAMENTAIS/METAS/CUSTOS

Indicador: NUMERO DE ALISTAMENTOS						
Sigla: Nº						
Descr.Uni.Medida NUMERO ABSOLUTO						
Índice Recente	Índice Futuro	Previsão da Evolução dos Indicadores por Exercício				
		2026	2027	2028	2029	
180	200	180	190	195	200	
PROGRAMA: 0005FUNDO SOCIAL DE SOLIDARIEDADE						
Objetivo: ODS 2 - "ACABAR COM A FOME, ALCANÇAR A SEGURANÇA ALIMENTAR E MELHORIA DA NUTRIÇÃO E PROMOVER AGRICULTURA SUSTENTÁVEL"						
Justificativa: O Fundo Social de Solidariedade representa um instrumento fundamental para ampliar a rede de proteção social, atendendo demandas emergenciais e desenvolvendo iniciativas que promovem cidadania, dignidade e oportunidades.						
Público Alvo: Famílias e indivíduos em situação de vulnerabilidade social e econômica						
Estratégia: Desenvolver projetos sociais e comunitários voltados ao atendimento de pessoas em situação de vulnerabilidade.						
Restrição:						
Gestor:						
CUSTOS ESTIMADOS PARA O PROGRAMA:		2026	2027	2028	2029	TOTAL
		40.000,00	42.000,00	44.000,00	46.000,00	172.000,00
Indicador: CURSOS E OFICINAS						
Sigla: Nº						
Descr.Uni.Medida NUMERO ABSOLUTO						
Índice Recente	Índice Futuro	Previsão da Evolução dos Indicadores por Exercício				
		2026	2027	2028	2029	
3	3	3	3	3	3	
PROGRAMA: 0006GESTÃO DE PESSOAL, SUPRIMENTO E PATRIMÔNIO						
Objetivo: Assegurar a gestão eficiente de recursos humanos, materiais e patrimoniais, garantindo suporte adequado às atividades da administração municipal.						
Justificativa: A gestão adequada de pessoal, suprimentos e patrimônio é essencial para assegurar o funcionamento eficaz da máquina administrativa.						
Público Alvo: Servidores públicos municipais						
Estratégia: Implementar políticas de gestão de pessoas. Garantir o suprimento contínuo de materiais, equipamentos e serviços necessários ao funcionamento da administração pública. Organizar e manter atualizado o cadastro e o controle patrimonial do município.						
Restrição:						
Gestor:						
CUSTOS ESTIMADOS PARA O PROGRAMA:		2026	2027	2028	2029	TOTAL
		457.000,00	473.000,00	519.000,00	546.000,00	1.995.000,00
Indicador: MELHORAR A TAXA DE ARRECADÇÃO DO MUNICÍPIO						
Sigla: PERCE						
Descr.Uni.Medida %						
Índice Recente	Índice Futuro	Previsão da Evolução dos Indicadores por Exercício				
		2026	2027	2028	2029	
15	15	15	15	15	15	
PROGRAMA: 0007GESTÃO ADMINISTRATIVA						
Objetivo: Assegurar a eficiência, organização e modernização dos processos administrativos municipais, garantindo suporte às demais áreas da gestão pública.						
Justificativa: A gestão administrativa é o alicerce da administração pública, responsável por coordenar processos, pessoas e recursos.						
Público Alvo: Órgãos e secretarias da administração municipal.						
Estratégia: Assegurar o funcionamento regular da administração municipal por meio de planejamento, coordenação e execução de atividades administrativas.						
Restrição:						
Gestor:						
CUSTOS ESTIMADOS PARA O PROGRAMA:		2026	2027	2028	2029	TOTAL
		4.534.000,00	4.677.000,00	4.945.000,00	5.200.000,00	19.356.000,00



PREFEITURA MUNICIPAL DE MONTE AZUL PAULISTA

52.942.380/0001-87

ANEXO II - PLANEJAMENTO ORÇAMENTÁRIO - PPA

PPA Ciclo: 2026 á 2029

DESCRIÇÃO DOS PROGRAMAS GOVERNAMENTAIS/METAS/CUSTOS

Indicador: EFICIENCIA, EFICACIA E EFITIVIDADES DOS PROCESSOS ADMINISTRATIVOS						
Sigla: PERCE						
Descr.Uni.Medida %						
Índice Recente	Índice Futuro	Previsão da Evolução dos Indicadores por Exercício				
		2026	2027	2028	2029	
100	100	100	100	100	100	
PROGRAMA: 0008GESTÃO FINANCEIRA						
Objetivo: Garantir a eficiência e a transparência na arrecadação, gestão e aplicação dos recursos públicos municipais, assegurando o equilíbrio fiscal e o cumprimento das metas orçamentárias.						
Justificativa: A boa gestão financeira é essencial para assegurar o equilíbrio fiscal, a correta aplicação dos recursos e a continuidade das políticas públicas.A boa gestão financeira é essencial para assegurar o equilíbrio fiscal, a correta aplicação dos recursos e a continuidade das políticas públicas.						
Público Alvo: Órgãos e secretarias da administração municipal.						
Estratégia: Planejar, executar e controlar o orçamento público de acordo com a legislação vigente. Gerir receitas e despesas municipais com eficiência, priorizando a responsabilidade fiscal.						
Restrição:						
Gestor:						
CUSTOS ESTIMADOS PARA O PROGRAMA:		2026	2027	2028	2029	TOTAL
		983.000,00	1.015.000,00	1.108.000,00	1.194.000,00	4.300.000,00
Indicador: PERCENTUAL DAS DEMANDAS ATENDIDAS PELA OUVIDORIA MUNICIPAL						
Sigla: PERCE						
Descr.Uni.Medida %						
Índice Recente	Índice Futuro	Previsão da Evolução dos Indicadores por Exercício				
		2026	2027	2028	2029	
100	100	100	100	100	100	
Indicador: ANÁLISE DA EXECUÇÃO ORÇAMENTARIA E TRANSPARÊNCIA						
Sigla: PERCE						
Descr.Uni.Medida %						
Índice Recente	Índice Futuro	Previsão da Evolução dos Indicadores por Exercício				
		2026	2027	2028	2029	
100	100	100	100	100	100	
PROGRAMA: 0009INATIVOS E PENSIONISTAS						
Objetivo: Assegurar o pagamento regular e o acompanhamento dos benefícios de aposentadoria e pensões, garantindo direitos e segurança aos beneficiários.						
Justificativa: O programa é essencial para assegurar os direitos adquiridos pelos servidores aposentados e pensionistas, garantindo a segurança financeira e a dignidade desses cidadãos.						
Público Alvo: Servidores públicos municipais aposentados.						
Estratégia: Garantir o pagamento regular de aposentadorias e pensões municipais. Assegurar conformidade com legislação previdenciária e normas contábeis aplicáveis.						
Restrição:						
Gestor:						
CUSTOS ESTIMADOS PARA O PROGRAMA:		2026	2027	2028	2029	TOTAL
		524.000,00	540.000,00	557.000,00	574.000,00	2.195.000,00
Indicador: CUMPRIMENTO DE PAGAMENTO DE INATIVOS E PENSIONISTAS						
Sigla: MES						
Descr.Uni.Medida MESES						
Índice Recente	Índice Futuro	Previsão da Evolução dos Indicadores por Exercício				
		2026	2027	2028	2029	
12	12	12	12	12	12	
PROGRAMA: 0010MERENDA ESCOLAR						
Objetivo: Garantir alimentação escolar de qualidade e nutricionalmente adequada, contribuindo para o crescimento, desenvolvimento, aprendizagem e rendimento escolar dos alunos da rede pública municipal.						
Justificativa: A merenda escolar é fundamental para assegurar a permanência e o bom desempenho dos alunos nas escolas, especialmente em municípios com vulnerabilidade social. Além de contribuir para a redução da evasão escolar e a melhoria da aprendizagem, promove hábitos alimentares saudáveis e apoia a economia local ao adquirir produtos da agricultura familiar.						



PREFEITURA MUNICIPAL DE MONTE AZUL PAULISTA

52.942.380/0001-87

ANEXO II - PLANEJAMENTO ORÇAMENTÁRIO - PPA

PPA Ciclo: 2026 á 2029

DESCRIÇÃO DOS PROGRAMAS GOVERNAMENTAIS/METAS/CUSTOS

Público Alvo: Alunos da rede pública municipal de ensino (Educação Infantil, Ensino Fundamental, EJA e demais modalidades atendidas).

Estratégia: Garantir a oferta regular de alimentação escolar saudável, balanceada e adequada à faixa etária dos alunos. Incentivar o uso de gêneros alimentícios da agricultura familiar e do comércio local, promovendo desenvolvimento regional e segurança alimentar.

Restrição:

Gestor:

CUSTOS ESTIMADOS PARA O PROGRAMA:	2026	2027	2028	2029	TOTAL
	1.633.000,00	1.705.000,00	1.776.000,00	1.845.000,00	6.959.000,00

Indicador: NÚMERO DE REFEIÇÕES SERVIDAS NO ANO						
Sigla: N°						
Descr.Uni.Medida NUMERO ABSOLUTO						
Índice Recente	Índice Futuro	Previsão da Evolução dos Indicadores por Exercício				
		2026	2027	2028	2029	
35000	40000	35000	35000	40000	40000	
Indicador: PERCENTUAL DE AQUISIÇÃO DA AGRICULTURA FAMILIAR PARA A MERENDA						
Sigla: PERCE						
Descr.Uni.Medida %						
Índice Recente	Índice Futuro	Previsão da Evolução dos Indicadores por Exercício				
		2026	2027	2028	2029	
63	70	63	65	67	70	
PROGRAMA: 0011ENSINO REGULAR						
Objetivo: Assegurar educação básica de qualidade, com foco no aprendizado, na permanência escolar e no desenvolvimento integral dos estudantes.						
Justificativa: A educação regular é um direito constitucional e dever do Estado, sendo base para o desenvolvimento humano, social e econômico. Investir no ensino regular assegura a universalização do acesso e a equidade na aprendizagem, contribuindo para a redução das desigualdades sociais.						
Público Alvo: Estudantes da rede pública municipal de ensino.						
Estratégia: Garantir acesso, permanência e conclusão da educação básica com qualidade. Assegurar infraestrutura adequada, recursos pedagógicos e corpo docente qualificado.						
Restrição:						
Gestor:						
CUSTOS ESTIMADOS PARA O PROGRAMA:						
	2026	2027	2028	2029	TOTAL	
	7.773.000,00	8.310.000,00	8.964.000,00	9.619.000,00	34.666.000,00	
Indicador: NUMERO DE ALUNOS MATRICULADOS NO ENSINO FUNDAMENTAL						
Sigla: N°						
Descr.Uni.Medida NUMERO ABSOLUTO						
Índice Recente	Índice Futuro	Previsão da Evolução dos Indicadores por Exercício				
		2026	2027	2028	2029	
858	930	858	900	920	930	
Indicador: NUMERO DE ALUNOS MATRICULADOS EM TEMPO INTEGRAL						
Sigla: N°						
Descr.Uni.Medida NUMERO ABSOLUTO						
Índice Recente	Índice Futuro	Previsão da Evolução dos Indicadores por Exercício				
		2026	2027	2028	2029	
425	475	425	450	470	475	
PROGRAMA: 0012TRANSPORTE ESCOLAR MUNICIPAL						
Objetivo: Assegurar transporte escolar gratuito, regular e seguro aos alunos da rede pública, promovendo a universalização do acesso e a permanência na escola.						
Justificativa: O transporte escolar é essencial para assegurar o direito constitucional à educação (CF/1988, art. 205) e garantir o acesso e a permanência de crianças e jovens na escola.						
Público Alvo: Estudantes da rede pública residentes em áreas rurais ou em locais afastados da unidade escolar.						
Estratégia: Oferecer transporte escolar gratuito, seguro, regular e acessível a todos os alunos que residem em áreas rurais e distantes da escola. Garantir a manutenção preventiva e corretiva da frota própria e/ou contratação de veículos terceirizados adequados. Monitorar rotas, horários e lotação, assegurando eficiência e cumprimento das normas de segurança. Integrar o transporte escolar com políticas de permanência estudantil.						



PREFEITURA MUNICIPAL DE MONTE AZUL PAULISTA

52.942.380/0001-87

ANEXO II - PLANEJAMENTO ORÇAMENTÁRIO - PPA

PPA Ciclo: 2026 á 2029

DESCRIÇÃO DOS PROGRAMAS GOVERNAMENTAIS/METAS/CUSTOS

Restrição:

Gestor:

CUSTOS ESTIMADOS PARA O PROGRAMA:	2026	2027	2028	2029	TOTAL
	775.000,00	800.000,00	857.000,00	904.000,00	3.336.000,00

Indicador: NUMERO DE ALUNOS ATENDIDOS PELO TRANSPORTE ESCOLAR NO ANO

Sigla: N°

Descr.Uni.Medida NUMERO ABSOLUTO

Índice Recente	Índice Futuro	Previsão da Evolução dos Indicadores por Exercício			
		2026	2027	2028	2029
120	130	120	125	130	130

PROGRAMA: 0013GESTão DA EDUCAÇÃO BÁSICA - FUNDEB

Objetivo: Assegurar a aplicação eficiente e transparente dos recursos do FUNDEB, garantindo a valorização dos profissionais da educação e a melhoria da qualidade da educação básica municipal.

Justificativa: O FUNDEB é a principal fonte de financiamento da educação básica no Brasil, regulamentado pela Emenda Constitucional nº 108/2020 e pela Lei nº 14.113/2020. Sua correta gestão garante a universalização do acesso à educação, a valorização dos profissionais e a melhoria da qualidade do ensino.

Público Alvo: Estudantes da educação básica da rede pública municipal (Educação Infantil, Ensino Fundamental e EJA). Profissionais da educação vinculados à rede municipal de ensino.

Estratégia: Garantir a correta aplicação dos recursos do FUNDEB em conformidade com a legislação vigente. Assegurar remuneração condigna aos profissionais da educação, conforme o Piso Nacional do Magistério. Investir em ações de manutenção e desenvolvimento do ensino, infraestrutura escolar e formação continuada.

Restrição:

Gestor:

CUSTOS ESTIMADOS PARA O PROGRAMA:	2026	2027	2028	2029	TOTAL
	18.930.000,00	20.066.000,00	21.171.000,00	22.231.000,00	82.398.000,00

Indicador: NUMERO DE TURMAS DE EJA EM FUNCIONAMENTO

Sigla: N°

Descr.Uni.Medida NUMERO ABSOLUTO

Índice Recente	Índice Futuro	Previsão da Evolução dos Indicadores por Exercício			
		2026	2027	2028	2029
22	60	22	40	60	60

Indicador: NUMERO DE ALUNOS MATRICULADOS NO ENSINO FUNDAMENTAL

Sigla: N°

Descr.Uni.Medida NUMERO ABSOLUTO

Índice Recente	Índice Futuro	Previsão da Evolução dos Indicadores por Exercício			
		2026	2027	2028	2029
858	930	858	900	920	930

Indicador: NUMERO DE ALUNOS MATRICULADOS EM CRECHES

Sigla: N°

Descr.Uni.Medida NUMERO ABSOLUTO

Índice Recente	Índice Futuro	Previsão da Evolução dos Indicadores por Exercício			
		2026	2027	2028	2029
346	425	346	400	420	425

Indicador: NUMERO DE ALUNOS MATRICULADOS EM PRÉ-ESCOLA

Sigla: N°

Descr.Uni.Medida NUMERO ABSOLUTO

Índice Recente	Índice Futuro	Previsão da Evolução dos Indicadores por Exercício			
		2026	2027	2028	2029
551	425	551	600	420	425

PROGRAMA: 0014QESE - QUOTA PARTE ESTADUAL SALÁRIO EDUCAÇÃO

Objetivo: Assegurar a aplicação eficiente e transparente dos recursos da Quota Parte Estadual do Salário-Educação, promovendo melhorias na infraestrutura, na formação docente e na qualidade da educação básica municipal.

Justificativa: O QESE representa uma importante fonte de financiamento para a educação básica, complementando os recursos do FUNDEB e possibilitando ações que promovam a melhoria da qualidade do ensino. A correta aplicação desses recursos assegura valorização dos profissionais da educação, acesso e permanência dos alunos na escola e cumprimento das metas educacionais.

Público Alvo: Estudantes da educação básica da rede pública municipal.



PREFEITURA MUNICIPAL DE MONTE AZUL PAULISTA

52.942.380/0001-87

ANEXO II - PLANEJAMENTO ORÇAMENTÁRIO - PPA

PPA Ciclo: 2026 á 2029

DESCRIÇÃO DOS PROGRAMAS GOVERNAMENTAIS/METAS/CUSTOS

Profissionais da educação da rede municipal, direta ou indireta.

Estratégia: Priorizar investimentos em manutenção e desenvolvimento do ensino, infraestrutura escolar, aquisição de materiais pedagógicos e formação continuada de profissionais da educação. Fortalecer a gestão educacional com controle social ativo e transparência, assegurando a correta destinação dos recursos.

Restrição:**Gestor:**

CUSTOS ESTIMADOS PARA O PROGRAMA:	2026	2027	2028	2029	TOTAL
	1.060.000,00	1.125.000,00	1.188.000,00	1.249.000,00	4.622.000,00

Indicador: NUMERO DE PROJETOS/AÇÕES DE INOVAÇÃO PEDAGÓGICA FINANCIADOS

Sigla: Nº

Descr.Uni.Medida NUMERO ABSOLUTO

Índice Recente	Índice Futuro	Previsão da Evolução dos Indicadores por Exercício			
		2026	2027	2028	2029
15	25	15	20	20	25

PROGRAMA: 0015TRANSPORTE ESCOLAR ENSINO MÉDIO

Objetivo: Assegurar transporte escolar gratuito, regular e seguro aos alunos da rede pública, promovendo a universalização do acesso e a permanência na escola.

Justificativa: O transporte escolar é essencial para assegurar o direito constitucional à educação (CF/1988, art. 205) e garantir o acesso e a permanência de crianças e jovens na escola.

Público Alvo: Estudantes da rede pública no ensino médio residentes em áreas rurais ou em locais afastados da unidade escolar.

Estratégia: Oferecer transporte escolar gratuito, seguro, regular e acessível a todos os alunos que residem em áreas rurais e distantes da escola. Garantir a manutenção preventiva e corretiva da frota própria e/ou contratação de veículos terceirizados adequados. Monitorar rotas, horários e lotação, assegurando eficiência e cumprimento das normas de segurança.

Restrição:**Gestor:**

CUSTOS ESTIMADOS PARA O PROGRAMA:	2026	2027	2028	2029	TOTAL
	1.793.000,00	1.871.000,00	1.969.000,00	2.056.000,00	7.689.000,00

Indicador: NUMERO DE ALUNOS ATENDIDOS PELO TRANSPORTE ESCOLAR NO ANO

Sigla: Nº

Descr.Uni.Medida NUMERO ABSOLUTO

Índice Recente	Índice Futuro	Previsão da Evolução dos Indicadores por Exercício			
		2026	2027	2028	2029
120	130	120	125	130	130

PROGRAMA: 0016APOIO FINANCEIRO A ESTUDANTES

Objetivo: Garantir suporte financeiro aos estudantes em situação de vulnerabilidade, promovendo a permanência, a frequência e o desempenho escolar.

Justificativa: O apoio financeiro a estudantes é uma ferramenta essencial para reduzir desigualdades e garantir a equidade no acesso e na permanência na educação superior e profissional.

Público Alvo: Estudantes da rede pública municipal de ensino, com maior foco em alunos de famílias em situação de vulnerabilidade social e econômica.

Estratégia: Oferecer auxílios financeiros que contribuam para a permanência e o êxito escolar.

Restrição:**Gestor:**

CUSTOS ESTIMADOS PARA O PROGRAMA:	2026	2027	2028	2029	TOTAL
	862.000,00	889.000,00	916.000,00	945.000,00	3.612.000,00

Indicador: NUMERO DE ESTUDANTES DO ENSINO PROFISSIONAL BENEFICIADOS

Sigla: Nº

Descr.Uni.Medida NUMERO ABSOLUTO

Índice Recente	Índice Futuro	Previsão da Evolução dos Indicadores por Exercício			
		2026	2027	2028	2029
160	200	160	180	190	200



PREFEITURA MUNICIPAL DE MONTE AZUL PAULISTA

52.942.380/0001-87

ANEXO II - PLANEJAMENTO ORÇAMENTÁRIO - PPA

PPA Ciclo: 2026 á 2029

DESCRIÇÃO DOS PROGRAMAS GOVERNAMENTAIS/METAS/CUSTOS

Indicador: NUMERO DE ESTUDANTES DO ENSINO SUPERIOR BENEFICADOS						
Sigla: Nº						
Descr.Uni.Medida NUMERO ABSOLUTO						
Índice Recente	Índice Futuro	Previsão da Evolução dos Indicadores por Exercício				
		2026	2027	2028	2029	
260	290	260	280	285	290	
PROGRAMA: 0017ENSINO INFANTIL						
Objetivo: Assegurar educação infantil de qualidade, promovendo o desenvolvimento integral das crianças e a preparação para o ensino fundamental.						
Justificativa: A educação infantil é etapa fundamental para o desenvolvimento integral da criança e a construção de bases sólidas para a aprendizagem futura. Garantir acesso e qualidade nessa etapa contribui para a redução das desigualdades educacionais, a inclusão social e o cumprimento da Lei de Diretrizes e Bases da Educação e do Plano Nacional de Educação (PNE).						
Público Alvo: Crianças de 0 a 5 anos matriculadas na rede pública municipal de educação infantil.						
Estratégia: Garantir vagas suficientes, acessíveis e distribuídas de forma equitativa nas creches. Oferecer educação infantil de qualidade, com atividades pedagógicas adequadas à faixa etária e desenvolvimento integral da criança (cognitivo, social, emocional e físico).						
Restrição:						
Gestor:						
CUSTOS ESTIMADOS PARA O PROGRAMA:						
		2026	2027	2028	2029	TOTAL
		4.864.000,00	5.313.000,00	5.771.000,00	6.246.000,00	22.194.000,00
Indicador: NUMERO DE ALUNOS MATRICULADOS EM CRECHES						
Sigla: Nº						
Descr.Uni.Medida NUMERO ABSOLUTO						
Índice Recente	Índice Futuro	Previsão da Evolução dos Indicadores por Exercício				
		2026	2027	2028	2029	
346	400	346	380	390	400	
PROGRAMA: 0018PROMOÇÃO CULTURAL						
Objetivo: Promover e difundir a cultura no município, valorizando a diversidade artística, o patrimônio cultural e fortalecendo a participação da comunidade em atividades culturais.						
Justificativa: A promoção cultural contribui para o fortalecimento da identidade local, o acesso à diversidade artística e o desenvolvimento social e econômico do município.						
Público Alvo: Comunidade em geral do município, incluindo crianças, jovens, adultos e idosos.						
Estratégia: Desenvolver, incentivar e apoiar atividades culturais, artísticas e patrimoniais, promovendo a diversidade cultural do município. Promover eventos, exposições, apresentações, oficinas e projetos de cultura popular e tradicional.						
Restrição:						
Gestor:						
CUSTOS ESTIMADOS PARA O PROGRAMA:						
		2026	2027	2028	2029	TOTAL
		1.888.000,00	1.922.000,00	1.596.000,00	1.673.000,00	7.079.000,00
Indicador: NUMERO DE ARTISTAS E PRODUTORES CULTURAIS BENEFICIADOS						
Sigla: Nº						
Descr.Uni.Medida NUMERO ABSOLUTO						
Índice Recente	Índice Futuro	Previsão da Evolução dos Indicadores por Exercício				
		2026	2027	2028	2029	
32	38	32	34	36	38	
Indicador: NUMERO DE EVENTOS REALIZADOS NA UNIDADE CULTURAL						
Sigla: Nº						
Descr.Uni.Medida NUMERO ABSOLUTO						
Índice Recente	Índice Futuro	Previsão da Evolução dos Indicadores por Exercício				
		2026	2027	2028	2029	
14	20	14	16	18	20	



PREFEITURA MUNICIPAL DE MONTE AZUL PAULISTA

52.942.380/0001-87

ANEXO II - PLANEJAMENTO ORÇAMENTÁRIO - PPA

PPA Ciclo: 2026 á 2029

DESCRIÇÃO DOS PROGRAMAS GOVERNAMENTAIS/METAS/CUSTOS

Indicador: CONSTRUÇÃO DE TEATRO MUNICIIPAL						
Sigla: UN						
Descr.Uni.Medida NÚMERO DE CONSTRUÇÕES, REFORMAS E AMPLIAÇÕES (unidade)						
Índice Recente	Índice Futuro	Previsão da Evolução dos Indicadores por Exercício				
		2026	2027	2028	2029	
1	1	1	1	1	1	
PROGRAMA: 0019CONSORCIO INTERMUNICIPAL CULTURANDO						
Objetivo: Fortalecer a cultura regional por meio da cooperação intermunicipal, promovendo acesso, valorização e difusão das atividades culturais.						
Justificativa: A criação de um consórcio intermunicipal permite a união de esforços e recursos para promover cultura de forma mais ampla e eficiente, ampliando o alcance das ações e fortalecendo a identidade cultural regional.						
Público Alvo: Comunidades dos municípios consorciados, abrangendo crianças, jovens, adultos e idosos.						
Estratégia: Promover ações culturais integradas entre os municípios consorciados, compartilhando recursos, espaços e experiências.						
Restrição:						
Gestor:						
CUSTOS ESTIMADOS PARA O PROGRAMA:						
		2026	2027	2028	2029	TOTAL
		767.000,00	791.000,00	836.000,00	872.000,00	3.266.000,00
Indicador: NUMERO DE REPASSES REALIZADO AO CONSORCIO						
Sigla: Nº						
Descr.Uni.Medida NUMERO ABSOLUTO						
Índice Recente	Índice Futuro	Previsão da Evolução dos Indicadores por Exercício				
		2026	2027	2028	2029	
12	12	12	12	12	12	
Indicador: NUMERO DE REPASSES REALIZADO AO CONSORCIO						
Sigla: Nº						
Descr.Uni.Medida NUMERO ABSOLUTO						
Índice Recente	Índice Futuro	Previsão da Evolução dos Indicadores por Exercício				
		2026	2027	2028	2029	
12	12	12	12	12	12	
Indicador: NUMERO DE REPASSES REALIZADO AO CONSORCIO						
Sigla: Nº						
Descr.Uni.Medida NUMERO ABSOLUTO						
Índice Recente	Índice Futuro	Previsão da Evolução dos Indicadores por Exercício				
		2026	2027	2028	2029	
12	12	12	12	12	12	
PROGRAMA: 0020PROMOÇÃO TURISMO						
Objetivo: Promover atividades culturais a toda população, como aulas de violão, teclado, cinema, etc...						
Justificativa: Investir em turismo contribui para o desenvolvimento econômico sustentável, a geração de renda e a valorização do patrimônio local.						
Público Alvo: Comunidade em geral do município, incluindo crianças, jovens, adultos e idosos.						
Estratégia: Incentivar o desenvolvimento do turismo local por meio da valorização dos atrativos naturais, históricos e culturais, promovendo eventos, roteiros e ações de divulgação que estimulem a visitação ao município.						
Restrição:						
Gestor:						
CUSTOS ESTIMADOS PARA O PROGRAMA:						
		2026	2027	2028	2029	TOTAL
		10.000,00	12.000,00	15.000,00	18.000,00	55.000,00
Indicador: AÇÕES REALIZADAS EM INCENTIVO AO TURISMO						
Sigla: QTA						
Descr.Uni.Medida QUANTIDADE						
Índice Recente	Índice Futuro	Previsão da Evolução dos Indicadores por Exercício				
		2026	2027	2028	2029	
10	10	10	10	10	10	
PROGRAMA: 0021GERENCIAMENTO E EXECUÇÃO SERVIÇOS DE SAÚDE						



PREFEITURA MUNICIPAL DE MONTE AZUL PAULISTA

52.942.380/0001-87

ANEXO II - PLANEJAMENTO ORÇAMENTÁRIO - PPA

PPA Ciclo: 2026 á 2029

DESCRIÇÃO DOS PROGRAMAS GOVERNAMENTAIS/METAS/CUSTOS

Indicador: EXECUÇÃO DO TETO FINANCEIRO MAC						
Sigla: PERCE						
Descr.Uni.Medida %						
Índice Recente	Índice Futuro	Previsão da Evolução dos Indicadores por Exercício				
		2026	2027	2028	2029	
100	100	100	100	100	100	
Indicador: PERCENTUAL DE UNIDADES CONTRATUALIZADAS FORMALIZADAS E MANTIDAS CONFORME DIRETRIZES DO IAC						
Sigla: PERCE						
Descr.Uni.Medida %						
Índice Recente	Índice Futuro	Previsão da Evolução dos Indicadores por Exercício				
		2026	2027	2028	2029	
100	100	100	100	100	100	
Indicador: PERCENTUAL DE PROFISSIONAIS BENEFICIADOS						
Sigla: PERCE						
Descr.Uni.Medida %						
Índice Recente	Índice Futuro	Previsão da Evolução dos Indicadores por Exercício				
		2026	2027	2028	2029	
100	100	100	100	100	100	
Indicador: PERCENTUAL DE EXECUÇÃO ORÇAMENTÁRIA DO MAC						
Sigla: PERCE						
Descr.Uni.Medida %						
Índice Recente	Índice Futuro	Previsão da Evolução dos Indicadores por Exercício				
		2026	2027	2028	2029	
100	100	100	100	100	100	
Indicador: PERCENTUAL DE DISPONIBILIDADE DE MEDICAMENTOS DO RENAME						
Sigla: PERCE						
Descr.Uni.Medida %						
Índice Recente	Índice Futuro	Previsão da Evolução dos Indicadores por Exercício				
		2026	2027	2028	2029	
100	100	100	100	100	100	
Indicador: PERCENTUAL DE CUMPRIMENTO DAS DEMANDAS JUDICIAIS DE FORNECIMENTO DE MEDICAMENTOS DENTRO DO PRAZO EST						
Sigla: PERCE						
Descr.Uni.Medida %						
Índice Recente	Índice Futuro	Previsão da Evolução dos Indicadores por Exercício				
		2026	2027	2028	2029	
100	100	100	100	100	100	
Indicador: PONTUAÇÃO NO IGM SUS PAULISTA						
Sigla: PERCE						
Descr.Uni.Medida %						
Índice Recente	Índice Futuro	Previsão da Evolução dos Indicadores por Exercício				
		2026	2027	2028	2029	
85	95	85	89	92	95	
Indicador: PERCENTUAL DE DISPONIBILIDADE DE MEDICAMENTOS ESSENCIAIS						
Sigla: PERCE						
Descr.Uni.Medida %						
Índice Recente	Índice Futuro	Previsão da Evolução dos Indicadores por Exercício				
		2026	2027	2028	2029	
100	100	100	100	100	100	
Indicador: ÍNDICE DE MANUTENÇÃO DAS UNIDADES ODONTOLÓGICAS REALIZADO						
Sigla: PERCE						
Descr.Uni.Medida %						
Índice Recente	Índice Futuro	Previsão da Evolução dos Indicadores por Exercício				
		2026	2027	2028	2029	
100	100	100	100	100	100	



PREFEITURA MUNICIPAL DE MONTE AZUL PAULISTA

52.942.380/0001-87

ANEXO II - PLANEJAMENTO ORÇAMENTÁRIO - PPA

PPA Ciclo: 2026 á 2029

DESCRIÇÃO DOS PROGRAMAS GOVERNAMENTAIS/METAS/CUSTOS

Indicador: INDICE DE MANUTENÇÃO REALIZADO						
Sigla: PERCE						
Descr.Uni.Medida %						
Índice Recente	Índice Futuro	Previsão da Evolução dos Indicadores por Exercício				
		2026	2027	2028	2029	
100	100	100	100	100	100	
Indicador: PERCENTUAL DE CIRURGIAS ELETIVAS REALIZADAS						
Sigla: PERCE						
Descr.Uni.Medida %						
Índice Recente	Índice Futuro	Previsão da Evolução dos Indicadores por Exercício				
		2026	2027	2028	2029	
90	96	90	92	94	96	
Indicador: CONSTRUÇÃO DE UNIDADE DE ESTRATÉGIA SAÚDE DA FAMÍLIA						
Sigla: M2						
Descr.Uni.Medida M2						
Índice Recente	Índice Futuro	Previsão da Evolução dos Indicadores por Exercício				
		2026	2027	2028	2029	
125	125	125	125	125	125	
Indicador: CONSTRUÇÃO CAPS						
Sigla: UN						
Descr.Uni.Medida NÚMERO DE CONSTRUÇÕES, REFORMAS E AMPLIAÇÕES (unidade)						
Índice Recente	Índice Futuro	Previsão da Evolução dos Indicadores por Exercício				
		2026	2027	2028	2029	
1	1	1	1	1	1	
PROGRAMA: 0022PROGRAMA SAÚDE DA MULHER						
Objetivo: Garantir atenção integral à saúde da mulher, promovendo o acesso universal e humanizado aos serviços de prevenção, promoção, diagnóstico e tratamento.						
Justificativa: A saúde da mulher é uma prioridade nas políticas públicas de saúde, sendo essencial para a redução da mortalidade materna, a prevenção de doenças e a promoção da qualidade de vida.						
Público Alvo: Mulheres em todas as fases da vida, desde a adolescência até a terceira idade.						
Estratégia: Desenvolver ações de prevenção, diagnóstico precoce, tratamento e acompanhamento em saúde da mulher. Fortalecer o pré-natal e o acompanhamento no ciclo gravídico-puerperal, garantindo partos humanizados e seguros. Oferecer atendimento multiprofissional em saúde sexual, reprodutiva e planejamento familiar.						
Restrição:						
Gestor:						
CUSTOS ESTIMADOS PARA O PROGRAMA:		2026	2027	2028	2029	TOTAL
		102.000,00	105.000,00	108.000,00	111.000,00	426.000,00
Indicador: NUMERO DE MULHERES ATENDIDAS EM PROGRAMA DE SAÚDE						
Sigla: Nº						
Descr.Uni.Medida NUMERO ABSOLUTO						
Índice Recente	Índice Futuro	Previsão da Evolução dos Indicadores por Exercício				
		2026	2027	2028	2029	
6500	6500	6500	6500	6500	6500	
PROGRAMA: 0023PROGRAMA ATENção A SAÚDE DO IDOSO						
Objetivo: Assegurar atendimento integral e humanizado à população idosa, promovendo saúde, autonomia e bem-estar.						
Justificativa: O envelhecimento da população brasileira exige políticas públicas que assegurem qualidade de vida aos idosos.						
Público Alvo: Idosos residentes no município, em todas as condições sociais e de saúde.						
Estratégia: Ampliar o acesso dos idosos à atenção básica, especializada e multiprofissional. Implementar programas de acompanhamento domiciliar e atividades em grupos para fortalecimento da saúde física e mental.						
Restrição:						
Gestor:						
CUSTOS ESTIMADOS PARA O PROGRAMA:		2026	2027	2028	2029	TOTAL
		20.000,00	22.000,00	24.000,00	26.000,00	92.000,00



PREFEITURA MUNICIPAL DE MONTE AZUL PAULISTA

52.942.380/0001-87

ANEXO II - PLANEJAMENTO ORÇAMENTÁRIO - PPA

PPA Ciclo: 2026 á 2029

DESCRIÇÃO DOS PROGRAMAS GOVERNAMENTAIS/METAS/CUSTOS

Indicador: NUMERO DE IDOSOS COM ACOMPANHAMENTO REGULAR						
Sigla: Nº						
Descr.Uni.Medida NUMERO ABSOLUTO						
Índice Recente	Índice Futuro	Previsão da Evolução dos Indicadores por Exercício				
		2026	2027	2028	2029	
80	86	80	82	84	86	
PROGRAMA: 0024PROGRAMA PRO SANTA CASA						
Objetivo: Garantir apoio financeiro e institucional à Santa Casa local, assegurando a continuidade e a qualidade dos serviços hospitalares prestados à população.						
Justificativa: As Santas Casas desempenham papel essencial no atendimento hospitalar da população, especialmente em municípios de pequeno e médio porte, sendo referência em atendimentos de média e alta complexidade.						
Público Alvo: População em geral atendida pela Santa Casa e demais serviços hospitalares conveniados.						
Estratégia: Apoiar financeiramente a Santa Casa local, garantindo sua sustentabilidade econômico-financeira e a continuidade dos serviços de saúde prestados à população.						
Restrição:						
Gestor:						
CUSTOS ESTIMADOS PARA O PROGRAMA:		2026	2027	2028	2029	TOTAL
		72.000,00	72.000,00	72.000,00	72.000,00	288.000,00
Indicador: PERCENTUAL DE REPASSES REALIZADOS ÀS INSTITUIÇÕES						
Sigla: PERCE						
Descr.Uni.Medida %						
Índice Recente	Índice Futuro	Previsão da Evolução dos Indicadores por Exercício				
		2026	2027	2028	2029	
100	100	100	100	100	100	
PROGRAMA: 0025AUXILIO FINANCEIROS A ENTIDADES DE SAÚDE						
Objetivo: Assegurar apoio financeiro a entidades de saúde conveniadas, fortalecendo sua capacidade de atendimento e ampliando a rede de serviços disponíveis à população.						
Justificativa: As entidades de saúde filantrópicas e conveniadas são fundamentais para complementar a rede pública, oferecendo serviços muitas vezes não disponíveis no município.						
Público Alvo: Entidades de saúde sem fins lucrativos conveniadas ao município (ex.: associações, hospitais filantrópicos, entidades de apoio a pacientes).						
Estratégia: Conceder apoio financeiro para custeio e manutenção de entidades de saúde que complementam os serviços do SUS no município.						
Restrição:						
Gestor:						
CUSTOS ESTIMADOS PARA O PROGRAMA:		2026	2027	2028	2029	TOTAL
		1.149.000,00	1.185.000,00	1.222.000,00	1.260.000,00	4.816.000,00
Indicador: PERCENTUAL DE REPASSE FINANCEIRO GAMA REALIZADOS						
Sigla: PERCE						
Descr.Uni.Medida %						
Índice Recente	Índice Futuro	Previsão da Evolução dos Indicadores por Exercício				
		2026	2027	2028	2029	
100	100	100	100	100	100	
Indicador: PERCENTUAL DE REPASSES FINANCEIRO APAE REALIZADOS						
Sigla: PERCE						
Descr.Uni.Medida %						
Índice Recente	Índice Futuro	Previsão da Evolução dos Indicadores por Exercício				
		2026	2027	2028	2029	
100	100	100	100	100	100	
Indicador: PERCENTUAL DE REPASSES LIONS CLUBE REALIZADOS						
Sigla: PERCE						
Descr.Uni.Medida %						
Índice Recente	Índice Futuro	Previsão da Evolução dos Indicadores por Exercício				
		2026	2027	2028	2029	
100	100	100	100	100	100	



PREFEITURA MUNICIPAL DE MONTE AZUL PAULISTA

52.942.380/0001-87

ANEXO II - PLANEJAMENTO ORÇAMENTÁRIO - PPA

PPA Ciclo: 2026 á 2029

DESCRIÇÃO DOS PROGRAMAS GOVERNAMENTAIS/METAS/CUSTOS

Indicador: PERCENTUAL DE REPASSES FINANCEIRO HOSPITAL DO AMOR						
Sigla: PERCE						
Descr.Uni.Medida %						
Índice Recente	Índice Futuro	Previsão da Evolução dos Indicadores por Exercício				
		2026	2027	2028	2029	
100	100	100	100	100	100	
Indicador: NUMERO DE REPASSES FINANCEIRO AMA						
Sigla: MES						
Descr.Uni.Medida MESES						
Índice Recente	Índice Futuro	Previsão da Evolução dos Indicadores por Exercício				
		2026	2027	2028	2029	
100	100	100	100	100	100	
PROGRAMA: 0026VIGILÂNCIA SANITÁRIA						
Objetivo: Assegurar a qualidade e a segurança sanitária de produtos, serviços e ambientes no município, protegendo a saúde da população por meio de ações fiscalizatórias e educativas.						
Justificativa: A Vigilância Sanitária é fundamental para a proteção da saúde coletiva, garantindo que produtos, serviços e ambientes atendam padrões de qualidade e segurança.						
Público Alvo: População do município em geral, beneficiada pelas ações de prevenção e controle de riscos à saúde.						
Estratégia: Realizar inspeções periódicas em estabelecimentos sujeitos à regulação sanitária. Monitorar, controlar e fiscalizar produtos, serviços e ambientes que ofereçam risco à saúde pública.						
Restrição:						
Gestor:						
CUSTOS ESTIMADOS PARA O PROGRAMA:		2026	2027	2028	2029	TOTAL
		100.000,00	106.000,00	112.000,00	118.000,00	436.000,00
Indicador: PERCENTUAL DE ESTABELECIMENTOS SUJEITOS À VIGILÂNCIA SANITÁRIA FISCALIZADOS DENTRO DO ANO						
Sigla: PERCE						
Descr.Uni.Medida %						
Índice Recente	Índice Futuro	Previsão da Evolução dos Indicadores por Exercício				
		2026	2027	2028	2029	
90	90	90	90	90	90	
PROGRAMA: 0027ASSISTÊNCIA TÉCNICA A DIVISÃO AGRICULTURA E ABASTECIMENTO						
Objetivo: Oferecer suporte técnico e administrativo à Divisão de Agricultura e Abastecimento, promovendo a valorização da agricultura familiar, o fortalecimento da produção rural e a garantia do abastecimento de qualidade no município.						
Justificativa: A agricultura é um setor estratégico para o desenvolvimento local, responsável pelo abastecimento alimentar e pela geração de renda no campo.						
Público Alvo: Produtores rurais, agricultores familiares e associações rurais do município.						
Estratégia: Fornecer apoio técnico e administrativo às ações da Divisão de Agricultura e Abastecimento. Promover capacitações, treinamentos e orientações técnicas aos agricultores familiares. Apoiar a comercialização de produtos locais, fortalecendo feiras, programas de compras públicas e parcerias com a merenda escolar.						
Restrição:						
Gestor:						
CUSTOS ESTIMADOS PARA O PROGRAMA:		2026	2027	2028	2029	TOTAL
		1.156.000,00	1.193.000,00	1.251.000,00	1.310.000,00	4.910.000,00
Indicador: CINTURÃO HORTIFRUTI - ÁREAS CULTIVADA						
Sigla: Nº						
Descr.Uni.Medida NUMERO ABSOLUTO						
Índice Recente	Índice Futuro	Previsão da Evolução dos Indicadores por Exercício				
		2026	2027	2028	2029	
80	140	80	100	120	140	
Indicador: NUMERO DE PRODUTORES AGRICOLAS ATENDIDOS						
Sigla: Nº						
Descr.Uni.Medida NUMERO ABSOLUTO						
Índice Recente	Índice Futuro	Previsão da Evolução dos Indicadores por Exercício				
		2026	2027	2028	2029	
478	478	478	478	478	478	



PREFEITURA MUNICIPAL DE MONTE AZUL PAULISTA

52.942.380/0001-87

ANEXO II - PLANEJAMENTO ORÇAMENTÁRIO - PPA

PPA Ciclo: 2026 á 2029

DESCRIÇÃO DOS PROGRAMAS GOVERNAMENTAIS/METAS/CUSTOS

PROGRAMA: 0028AUXILIO FINANCEIRO A ENTIDADES PROTETORAS DE ANIMAIS

Objetivo: Apoiar financeiramente entidades de proteção animal, fortalecendo suas ações de acolhimento, cuidado, controle populacional e promoção do bem-estar animal.

Justificativa: O crescente número de animais em situação de abandono ou maus-tratos demanda políticas públicas de proteção animal. Muitas entidades atuam voluntariamente, mas carecem de recursos financeiros para manter suas atividades.

Público Alvo: Entidades e associações de proteção animal sem fins lucrativos. Animais em situação de abandono, maus-tratos ou vulnerabilidade.

Estratégia: Conceder apoio financeiro a entidades protetoras de animais para manutenção de abrigos, alimentação, cuidados veterinários e campanhas de adoção.

Restrição:

Gestor:

CUSTOS ESTIMADOS PARA O PROGRAMA:	2026	2027	2028	2029	TOTAL
	171.000,00	177.000,00	183.000,00	189.000,00	720.000,00

Indicador: NUMERO DE REPASSES CONCEDIDOS PARA SUBSIDIAR O ATENDIMENTO DE ANIMAIS PELA ENTIDADE APROAM

Sigla: MES

Descr.Uni.Medida MESES

Índice Recente	Índice Futuro	Previsão da Evolução dos Indicadores por Exercício			
		2026	2027	2028	2029
12	12	12	12	12	12

Indicador: NUMERO DE REPASSES CONCEDIDOS PARA SUBSIDIAR O ATENDIMENTO DE ANIMAIS PELA ENTIDADE AVA

Sigla: MES

Descr.Uni.Medida MESES

Índice Recente	Índice Futuro	Previsão da Evolução dos Indicadores por Exercício			
		2026	2027	2028	2029
12	12	12	12	12	12

PROGRAMA: 0029ASSISTÊNCIA A CRIANÇA E AO ADOLESCENTE

Objetivo: Garantir a proteção integral da criança e do adolescente, oferecendo apoio e serviços que assegurem seus direitos fundamentais e promovam sua inclusão social.

Justificativa: Crianças e adolescentes representam o futuro do município e necessitam de políticas públicas efetivas para o pleno desenvolvimento de seus direitos;

Público Alvo: Crianças e adolescentes em situação de vulnerabilidade social.

Estratégia: Desenvolver programas e serviços de proteção social básica e especial voltados à infância e adolescência.

Restrição:

Gestor:

CUSTOS ESTIMADOS PARA O PROGRAMA:	2026	2027	2028	2029	TOTAL
	457.000,00	475.000,00	513.000,00	553.000,00	1.998.000,00

Indicador: NUMERO DE CRIANÇAS E ADOLESCENTES, ACOMPANHADOS PELO SCFV

Sigla: Nº

Descr.Uni.Medida NUMERO ABSOLUTO

Índice Recente	Índice Futuro	Previsão da Evolução dos Indicadores por Exercício			
		2026	2027	2028	2029
100	130	100	110	120	130

Indicador: NUMERO DE FAMÍLIAS COM CRIANÇAS/ADOLESCENTES ACOMPANHADAS PELO PAIF

Sigla: Nº

Descr.Uni.Medida NUMERO ABSOLUTO

Índice Recente	Índice Futuro	Previsão da Evolução dos Indicadores por Exercício			
		2026	2027	2028	2029
36	39	36	37	38	39

PROGRAMA: 0030GESTÃO FUNDO DE ASSISTÊNCIA SOCIAL

Objetivo: Assegurar a gestão eficiente e transparente do Fundo Municipal de Assistência Social, promovendo o financiamento adequado de programas e serviços socioassistenciais.

Justificativa: A gestão adequada do Fundo de Assistência Social é essencial para assegurar a aplicação correta dos recursos públicos e garantir os direitos das pessoas em situação de vulnerabilidade social.

Público Alvo: Beneficiários de políticas públicas de assistência social, incluindo famílias em situação de vulnerabilidade, crianças, adolescentes, idosos e pessoas com deficiência.



PREFEITURA MUNICIPAL DE MONTE AZUL PAULISTA

52.942.380/0001-87

ANEXO II - PLANEJAMENTO ORÇAMENTÁRIO - PPA

PPA Ciclo: 2026 á 2029

DESCRIÇÃO DOS PROGRAMAS GOVERNAMENTAIS/METAS/CUSTOS

Estratégia: Garantir a administração eficiente, transparente e regular dos recursos do Fundo Municipal de Assistência Social.

Restrição:

Gestor:

CUSTOS ESTIMADOS PARA O PROGRAMA:

	2026	2027	2028	2029	TOTAL
	4.121.000,00	4.248.000,00	4.408.000,00	4.564.000,00	17.341.000,00

Indicador: NUMERO DE DEMONSTRATIVOS FÍSICOS-FINANCEIROS ELABORADOS

Sigla: N°

Descr.Uni.Medida NUMERO ABSOLUTO

Índice Recente	Índice Futuro	Previsão da Evolução dos Indicadores por Exercício			
		2026	2027	2028	2029
4	4	4	4	4	4

PROGRAMA: 0031AUXILIO FINANCEIRO A ENTIDADES ASSISTÊNCIAIS

Objetivo: Fortalecer entidades assistenciais por meio de apoio financeiro, garantindo continuidade e qualidade dos serviços prestados à população em situação de vulnerabilidade.

Justificativa: O auxílio financeiro garante a continuidade e qualidade dos serviços, promovendo inclusão social, proteção de grupos vulneráveis e fortalecimento da rede socioassistencial.

Público Alvo: Entidades assistenciais sem fins lucrativos que prestam serviços socioassistenciais no município.

Estratégia: Conceder apoio financeiro a entidades assistenciais para manutenção de serviços, infraestrutura e programas voltados à população vulnerável.

Restrição:

Gestor:

CUSTOS ESTIMADOS PARA O PROGRAMA:

	2026	2027	2028	2029	TOTAL
	686.000,00	710.000,00	734.000,00	758.000,00	2.888.000,00

Indicador: NUMERO DE IDOSOS ATENDIDOS PELO PROGRAMA E ATIVIDADES DA ASSOCIAÇÃO

Sigla: N°

Descr.Uni.Medida NUMERO ABSOLUTO

Índice Recente	Índice Futuro	Previsão da Evolução dos Indicadores por Exercício			
		2026	2027	2028	2029
65	65	65	65	65	65

Indicador: NUMERO DE IDOSOS EM SITUAÇÃO DE ACOLHIMENTOS

Sigla: N°

Descr.Uni.Medida NUMERO ABSOLUTO

Índice Recente	Índice Futuro	Previsão da Evolução dos Indicadores por Exercício			
		2026	2027	2028	2029
18	18	18	18	18	18

Indicador: NUMERO DE USUARIOS PARTICIPANTES DAS ATIVIDADES SOCIOASSISTENCIAIS DESENVOLVIDAS

Sigla: N°

Descr.Uni.Medida NUMERO ABSOLUTO

Índice Recente	Índice Futuro	Previsão da Evolução dos Indicadores por Exercício			
		2026	2027	2028	2029
25	30	25	28	30	30

Indicador: NUMERO DE PESSOAS COM DEFICIÊNCIA BENEFICIADAS PELOS SERVIÇOS DA APAE

Sigla: N°

Descr.Uni.Medida NUMERO ABSOLUTO

Índice Recente	Índice Futuro	Previsão da Evolução dos Indicadores por Exercício			
		2026	2027	2028	2029
20	20	20	20	20	20

Indicador: QUANTIDADE REPASSE A ENTIDADE CENTRO ESPIRITA

Sigla: MES

Descr.Uni.Medida MESES

Índice Recente	Índice Futuro	Previsão da Evolução dos Indicadores por Exercício			
		2026	2027	2028	2029
12	12	12	12	12	12

PROGRAMA: 0032GESTÃO DO CRAS



PREFEITURA MUNICIPAL DE MONTE AZUL PAULISTA

52.942.380/0001-87

ANEXO II - PLANEJAMENTO ORÇAMENTÁRIO - PPA

PPA Ciclo: 2026 á 2029

DESCRIÇÃO DOS PROGRAMAS GOVERNAMENTAIS/METAS/CUSTOS

Objetivo: Assegurar a gestão eficiente do CRAS, garantindo atendimento de qualidade às famílias em situação de vulnerabilidade social e a integração dos serviços socioassistenciais.

Justificativa: Uma gestão eficiente garante o atendimento das famílias em situação de vulnerabilidade, prevenindo situações de risco e promovendo a inclusão social.

Público Alvo: Famílias e indivíduos em situação de vulnerabilidade social atendidos pelos serviços do CRAS.

Estratégia: Garantir a gestão eficiente e qualificada das atividades do CRAS, assegurando atendimento humanizado e contínuo às famílias.

Restrição:

Gestor:

CUSTOS ESTIMADOS PARA O PROGRAMA:	2026	2027	2028	2029	TOTAL
	5.000,00	6.000,00	7.000,00	8.000,00	26.000,00

Indicador: NUMERO DE FAMILIAS QUE RECEBEM ATENDIMENTO OU ACOMPANHAMENTO DO CRAS						
Sigla: Nº						
Descr.Uni.Medida NUMERO ABSOLUTO						
Índice Recente	Índice Futuro	Previsão da Evolução dos Indicadores por Exercício				
		2026	2027	2028	2029	
870	1300	870	1000	1200	1300	
PROGRAMA: 0033GESTÃO DOS RECURSOS DO MINISTERIO DO DESENVOLVIMENTO SOCIAL						
Objetivo: Garantir a gestão transparente, eficaz e responsável dos recursos federais provenientes do Ministério do Desenvolvimento Social, assegurando sua correta aplicação nos programas e serviços socioassistenciais.						
Justificativa: Uma gestão eficiente garante a continuidade e qualidade dos serviços prestados às famílias em situação de vulnerabilidade.						
Público Alvo: Famílias e indivíduos em situação de vulnerabilidade social que dependem dos serviços socioassistenciais financiados com recursos federais.						
Estratégia: Planejar e executar os recursos federais de forma eficiente, conforme diretrizes do MDS e do SUAS.						
Restrição:						
Gestor:						
CUSTOS ESTIMADOS PARA O PROGRAMA:						
	2026	2027	2028	2029	TOTAL	
	191.000,00	208.000,00	225.000,00	241.000,00	865.000,00	
Indicador: PERCENTUAL DE CONDICIONALIDADES ACOMPANHADAS						
Sigla: PERCE						
Descr.Uni.Medida %						
Índice Recente	Índice Futuro	Previsão da Evolução dos Indicadores por Exercício				
		2026	2027	2028	2029	
70	80	70	70	80	80	
Indicador: NUMERO DE CRIANÇAS ATENDIDAS						
Sigla: Nº						
Descr.Uni.Medida NUMERO ABSOLUTO						
Índice Recente	Índice Futuro	Previsão da Evolução dos Indicadores por Exercício				
		2026	2027	2028	2029	
133	140	133	140	140	140	
Indicador: PERCENTUAL DE EXECUÇÃO ORÇAMENTÁRIA DOS RECURSOS DA MEDIA COMPLEXIDADE						
Sigla: PERCE						
Descr.Uni.Medida %						
Índice Recente	Índice Futuro	Previsão da Evolução dos Indicadores por Exercício				
		2026	2027	2028	2029	
100	100	100	100	100	100	
Indicador: PERCENTUAL DE EXECUÇÃO ORÇAMENTÁRIA DOS RECURSOS DA ALTA COMPLEXIDADE						
Sigla: PERCE						
Descr.Uni.Medida %						
Índice Recente	Índice Futuro	Previsão da Evolução dos Indicadores por Exercício				
		2026	2027	2028	2029	
100	100	100	100	100	100	



PREFEITURA MUNICIPAL DE MONTE AZUL PAULISTA

52.942.380/0001-87

ANEXO II - PLANEJAMENTO ORÇAMENTÁRIO - PPA

PPA Ciclo: 2026 á 2029

DESCRIÇÃO DOS PROGRAMAS GOVERNAMENTAIS/METAS/CUSTOS

Indicador: PERCENTUAL DE EXECUÇÃO ORÇAMENTÁRIA DOS RECURSOS DE PROTEÇÃO SOCIAL BÁSICA						
Sigla: PERCE						
Descr.Uni.Medida %						
Índice Recente	Índice Futuro	Previsão da Evolução dos Indicadores por Exercício				
		2026	2027	2028	2029	
100	100	100	100	100	100	
Indicador: NIVEL DE SATISFAÇÃO DOS USUARIOS						
Sigla: PERCE						
Descr.Uni.Medida %						
Índice Recente	Índice Futuro	Previsão da Evolução dos Indicadores por Exercício				
		2026	2027	2028	2029	
70	95	70	80	90	95	
PROGRAMA: 0034GESTÃO DOS RECURSOS SECRETARIA DE DESENVOLVIMENTO SOCIAL						
Objetivo: Assegurar a gestão eficiente, transparente e integrada dos recursos municipais destinados à Secretaria de Desenvolvimento Social, garantindo sua correta aplicação em programas, projetos e serviços socioassistenciais.						
Justificativa: A boa aplicação dos recursos garante a continuidade dos serviços, programas e projetos que atendem a população em vulnerabilidade, promovendo maior proteção social, inclusão e desenvolvimento humano.						
Público Alvo: Famílias e indivíduos em situação de vulnerabilidade social atendidos pela rede socioassistencial do município.						
Estratégia: Planejar, executar e acompanhar os recursos orçamentários da Secretaria de Desenvolvimento Social com eficiência e transparência.						
Restrição:						
Gestor:						
CUSTOS ESTIMADOS PARA O PROGRAMA:		2026	2027	2028	2029	TOTAL
		115.000,00	124.000,00	133.000,00	142.000,00	514.000,00
Indicador: NUMERO DE BENEFICIOS EVENTUAIS CONCEDIDOS						
Sigla: Nº						
Descr.Uni.Medida NUMERO ABSOLUTO						
Índice Recente	Índice Futuro	Previsão da Evolução dos Indicadores por Exercício				
		2026	2027	2028	2029	
250	210	250	230	230	210	
Indicador: NUMERO DE USUARIOS ACOMPANHADOS EM SERVIÇOS DE MÉDIA E ALTA COMPLEXIDADE						
Sigla: Nº						
Descr.Uni.Medida NUMERO ABSOLUTO						
Índice Recente	Índice Futuro	Previsão da Evolução dos Indicadores por Exercício				
		2026	2027	2028	2029	
53	40	53	45	45	40	
PROGRAMA: 0035INFRAESTRUTURA VIAS URBANAS						
Objetivo: Garantir a construção, manutenção e melhoria das vias urbanas, promovendo mobilidade, segurança e acessibilidade à população.						
Justificativa: A manutenção e ampliação da infraestrutura viária são essenciais para garantir mobilidade, segurança e qualidade de vida aos cidadãos.						
Público Alvo: População residente no município que utiliza vias urbanas para locomoção.						
Estratégia: Planejar, executar e manter a pavimentação, sinalização, drenagem e conservação das vias urbanas.						
Restrição:						
Gestor:						
CUSTOS ESTIMADOS PARA O PROGRAMA:		2026	2027	2028	2029	TOTAL
		1.300.000,00	1.342.000,00	1.415.000,00	1.480.000,00	5.537.000,00
Indicador: ÁREA PAVIMENTADA OU RECAPEADA EM VIAS PÚBLICAS						
Sigla: M2						
Descr.Uni.Medida M2						
Índice Recente	Índice Futuro	Previsão da Evolução dos Indicadores por Exercício				
		2026	2027	2028	2029	
18500	18500	18500	18500	18500	18500	



PREFEITURA MUNICIPAL DE MONTE AZUL PAULISTA

52.942.380/0001-87

ANEXO II - PLANEJAMENTO ORÇAMENTÁRIO - PPA

PPA Ciclo: 2026 á 2029

DESCRIÇÃO DOS PROGRAMAS GOVERNAMENTAIS/METAS/CUSTOS

Indicador: QUANTIDADE DE AÇÕES EXECUTADOS COM RECURSOS DE ROYALTIES						
Sigla: Nº						
Descr.Uni.Medida NUMERO ABSOLUTO						
Índice Recente	Índice Futuro	Previsão da Evolução dos Indicadores por Exercício				
		2026	2027	2028	2029	
10	13	10	11	12	13	
PROGRAMA: 0036ILUMINAÇÃO PÚBLICA						
Objetivo: Garantir a manutenção e modernização da iluminação pública, promovendo segurança, acessibilidade e eficiência energética em todo o município.						
Justificativa: A iluminação pública é essencial para a segurança, mobilidade e qualidade de vida da população.						
Público Alvo: População residente e frequentadora do município, incluindo pedestres, motoristas e ciclistas.						
Estratégia: Planejar, executar, manter e modernizar a rede de iluminação pública no município.						
Restrição:						
Gestor:						
CUSTOS ESTIMADOS PARA O PROGRAMA:						
		2026	2027	2028	2029	TOTAL
		1.556.000,00	1.603.000,00	1.664.000,00	1.716.000,00	6.539.000,00
Indicador: TOTAL DE ILUMINÁRIAS INSTALADAS NO ANO						
Sigla: Nº						
Descr.Uni.Medida NUMERO ABSOLUTO						
Índice Recente	Índice Futuro	Previsão da Evolução dos Indicadores por Exercício				
		2026	2027	2028	2029	
502	502	502	502	502	502	
Indicador: PERCENTUAL DE UTILIZAÇÃO/EXECUÇÃO COM RECURSOS DA CIP						
Sigla: PERCE						
Descr.Uni.Medida %						
Índice Recente	Índice Futuro	Previsão da Evolução dos Indicadores por Exercício				
		2026	2027	2028	2029	
100	100	100	100	100	100	
PROGRAMA: 0037GESTÃO SERVIÇOS URBANOS						
Objetivo: Assegurar a execução eficiente e contínua dos serviços urbanos, garantindo limpeza, manutenção, organização e conservação da cidade.						
Justificativa: A gestão eficiente dos serviços urbanos é essencial para garantir qualidade de vida, saúde pública, segurança e conforto da população. Serviços urbanos bem planejados e mantidos contribuem para o desenvolvimento sustentável e a valorização do espaço público.						
Público Alvo: População urbana do município, incluindo pedestres, motoristas e ciclistas.						
Estratégia: Planejar, coordenar e executar serviços de limpeza urbana, coleta de resíduos sólidos e varrição de vias. Manter parques, praças, jardins e outros espaços públicos em condições adequadas de uso. Garantir a manutenção e conservação de vias, calçadas e mobiliário urbano.						
Restrição:						
Gestor:						
CUSTOS ESTIMADOS PARA O PROGRAMA:						
		2026	2027	2028	2029	TOTAL
		8.611.000,00	8.979.000,00	9.395.000,00	9.723.000,00	36.708.000,00
Indicador: PERCENTUAL DE EXECUÇÃO ORÇAMENTARIA RELATIVO OS SERVIÇOS URBANOS						
Sigla: PERCE						
Descr.Uni.Medida %						
Índice Recente	Índice Futuro	Previsão da Evolução dos Indicadores por Exercício				
		2026	2027	2028	2029	
100	100	100	100	100	100	
Indicador: NUMERO DE INTERVENÇÕES O MANUTENÇÕES REALIZADAS						
Sigla: Nº						
Descr.Uni.Medida NUMERO ABSOLUTO						
Índice Recente	Índice Futuro	Previsão da Evolução dos Indicadores por Exercício				
		2026	2027	2028	2029	
1	1	1	1	1	1	



PREFEITURA MUNICIPAL DE MONTE AZUL PAULISTA

52.942.380/0001-87

ANEXO II - PLANEJAMENTO ORÇAMENTÁRIO - PPA

PPA Ciclo: 2026 á 2029

DESCRIÇÃO DOS PROGRAMAS GOVERNAMENTAIS/METAS/CUSTOS

Indicador: NUMEROS DE PRÉDIOS PÚBLICOS REPARADOS NO ANO						
Sigla: Nº						
Descr.Uni.Medida NUMERO ABSOLUTO						
Índice Recente	Índice Futuro	Previsão da Evolução dos Indicadores por Exercício				
		2026	2027	2028	2029	
2	2	2	2	2	2	
PROGRAMA: 0038INFRAESTRUTURA ESTRADAS VICINAIS						
Objetivo: Garantir a construção, manutenção e conservação das estradas vicinais, assegurando mobilidade, segurança e acessibilidade no meio rural.						
Justificativa: Estradas em boas condições promovem desenvolvimento econômico, reduzem custos de transporte, aumentam a segurança e contribuem para a inclusão social da população rural.						
Público Alvo: Produtores rurais, agricultores familiares e moradores de áreas rurais do município.						
Estratégia: Planejar, construir, recuperar, manter e conservar as estradas vicinais do município.						
Restrição:						
Gestor:						
CUSTOS ESTIMADOS PARA O PROGRAMA:		2026	2027	2028	2029	TOTAL
		176.000,00	183.000,00	190.000,00	197.000,00	746.000,00
Indicador: PERCENTUAL DE EXECUÇÃO DAS OBRAS E INTERVENÇÕES REALIZADAS NAS ESTRADAS MUNICIPAIS						
Sigla: PERCE						
Descr.Uni.Medida %						
Índice Recente	Índice Futuro	Previsão da Evolução dos Indicadores por Exercício				
		2026	2027	2028	2029	
100	100	100	100	100	100	
Indicador: NUMERO DE PROJETOS OU TRECHOS BENEFICIADOS						
Sigla: Nº						
Descr.Uni.Medida NUMERO ABSOLUTO						
Índice Recente	Índice Futuro	Previsão da Evolução dos Indicadores por Exercício				
		2026	2027	2028	2029	
10	14	10	12	13	14	
PROGRAMA: 0039INFRAESTRUTURA ESPORTE E LAZER						
Objetivo: Garantir a construção, manutenção e modernização da infraestrutura esportiva e de lazer, promovendo acesso, segurança e inclusão para toda a população.						
Justificativa: Espaços adequados incentivam a prática de atividades físicas, o convívio social e a prevenção de doenças, além de estimular a integração comunitária e o desenvolvimento do turismo local.						
Público Alvo: População em geral, com atenção especial a crianças, adolescentes, jovens e idosos que utilizam espaços esportivos e de lazer.						
Estratégia: Planejar, construir, reformar e manter espaços esportivos e de lazer, incluindo quadras, campos, praças, ginásios e academias ao ar livre.						
Restrição:						
Gestor:						
CUSTOS ESTIMADOS PARA O PROGRAMA:		2026	2027	2028	2029	TOTAL
		1.370.000,00	1.495.000,00	1.250.000,00	1.298.000,00	5.413.000,00
Indicador: NUMERO DE PROJETOS ESPORTIVOS EXECUTADOS NO ANO						
Sigla: Nº						
Descr.Uni.Medida NUMERO ABSOLUTO						
Índice Recente	Índice Futuro	Previsão da Evolução dos Indicadores por Exercício				
		2026	2027	2028	2029	
6	7	6	6	7	7	
Indicador: CONSTRUÇÃO DE CENTRO POLIESPORTIVO						
Sigla: UN						
Descr.Uni.Medida UNIDADE						
Índice Recente	Índice Futuro	Previsão da Evolução dos Indicadores por Exercício				
		2026	2027	2028	2029	
1	1	1	1	1	1	
PROGRAMA: 0040GESTÃO DE SEGURANÇA E TRÂNSITO						



PREFEITURA MUNICIPAL DE MONTE AZUL PAULISTA

52.942.380/0001-87

ANEXO II - PLANEJAMENTO ORÇAMENTÁRIO - PPA

PPA Ciclo: 2026 á 2029

DESCRIÇÃO DOS PROGRAMAS GOVERNAMENTAIS/METAS/CUSTOS

Objetivo: Garantir a gestão integrada e eficiente da segurança e do trânsito no município, promovendo mobilidade segura, educação e fiscalização adequada.

Justificativa: A adoção de políticas preventivas e educativas fortalece a cultura de segurança viária e contribui para a melhoria da qualidade de vida da população.

Público Alvo: População do município, incluindo pedestres, ciclistas, motoristas e passageiros de transporte público.

Estratégia: Planejar, coordenar e executar políticas municipais de trânsito, segurança viária e mobilidade urbana. Implementar campanhas educativas de prevenção de acidentes e promoção de boas práticas de trânsito.

Restrição:

Gestor:

CUSTOS ESTIMADOS PARA O PROGRAMA:

	2026	2027	2028	2029	TOTAL
	4.824.000,00	4.860.000,00	4.931.000,00	4.997.000,00	19.612.000,00

Indicador: DESEMPENHO DA ATIVIDADE DELEGADA						
Sigla: HR/ANO						
Descr.Uni.Medida HORAS/ANO						
Índice Recente	Índice Futuro	Previsão da Evolução dos Indicadores por Exercício				
		2026	2027	2028	2029	
3840	3840	3840	3840	3840	3840	
Indicador: EXPANDIR O SISTEMA DE MONITORAMENTO DE CAMERAS						
Sigla: PERCE						
Descr.Uni.Medida %						
Índice Recente	Índice Futuro	Previsão da Evolução dos Indicadores por Exercício				
		2026	2027	2028	2029	
50	50	50	50	50	50	
Indicador: CONTRUÇÃO DE SEDE DA GUARDA CIVIL MUNICIPAL						
Sigla: UN						
Descr.Uni.Medida UNIDADE						
Índice Recente	Índice Futuro	Previsão da Evolução dos Indicadores por Exercício				
		2026	2027	2028	2029	
1	1	1	1	1	1	
PROGRAMA: 0041GESTÃO MULTAS TRANSITO						
Objetivo: Garantir a efetividade da política municipal de trânsito, por meio da arrecadação, controle e aplicação correta dos recursos provenientes das multas, visando à segurança viária e à conscientização dos condutores.						
Justificativa: A gestão das multas de trânsito é essencial para assegurar a disciplina viária, prevenir acidentes e garantir o uso adequado do espaço público.						
Público Alvo: Sociedade em geral, beneficiada com maior segurança viária e organização do tráfego.						
Estratégia: Realizar o registro, acompanhamento e processamento das infrações de trânsito.						
Restrição:						
Gestor:						
CUSTOS ESTIMADOS PARA O PROGRAMA:						
	2026	2027	2028	2029	TOTAL	
	30.000,00	32.000,00	34.000,00	36.000,00	132.000,00	
Indicador: MULTAS DE TRANSITO EMITIDAS NO PERIODO						
Sigla: Nº						
Descr.Uni.Medida NUMERO ABSOLUTO						
Índice Recente	Índice Futuro	Previsão da Evolução dos Indicadores por Exercício				
		2026	2027	2028	2029	
480	480	480	480	480	480	
PROGRAMA: 0042GESTÃO DEFESA CIVIL						
Objetivo: Garantir a prevenção, preparação, resposta e recuperação em situações de risco, promovendo segurança e proteção à população.						
Justificativa: A defesa civil é essencial para proteger vidas, reduzir danos materiais e garantir a segurança da população em situações de emergência.						
Público Alvo: População em geral, especialmente em áreas de risco de desastres naturais ou acidentes urbanos.						
Estratégia: Planejar, coordenar e executar ações de prevenção, preparação, resposta e recuperação em situações de desastre.						
Restrição:						
Gestor:						



PREFEITURA MUNICIPAL DE MONTE AZUL PAULISTA

52.942.380/0001-87

ANEXO II - PLANEJAMENTO ORÇAMENTÁRIO - PPA

PPA Ciclo: 2026 á 2029

DESCRIÇÃO DOS PROGRAMAS GOVERNAMENTAIS/METAS/CUSTOS

50.000,00 54.000,00 58.000,00 62.000,00 224.000,00

Indicador: PERCENTUAL DE RESIDENCIAS COM AGUA E ESGOTO TRATADO						
Sigla: PERCE						
Descr.Uni.Medida %						
Índice Recente	Índice Futuro	Previsão da Evolução dos Indicadores por Exercício				
		2026	2027	2028	2029	
100	100	100	100	100	100	
PROGRAMA: 0046CONTROLE DO MEIO AMBIENTE						
Objetivo: Assegurar a preservação e a conservação ambiental, por meio do monitoramento, fiscalização e conscientização, garantindo um desenvolvimento econômico aliado à sustentabilidade.						
Justificativa: O controle ambiental é indispensável para garantir o equilíbrio ecológico, prevenir danos irreversíveis e promover a sustentabilidade.						
Público Alvo: População em geral, beneficiada pela preservação ambiental e qualidade de vida.						
Estratégia: Realizar fiscalização de atividades potencialmente poluidoras e de uso dos recursos naturais. Promover ações educativas de conscientização ambiental junto à comunidade.						
Restrição:						
Gestor:						
CUSTOS ESTIMADOS PARA O PROGRAMA:						
		2026	2027	2028	2029	TOTAL
		434.000,00	453.000,00	492.000,00	533.000,00	1.912.000,00
Indicador: AÇÕES DE PLANTIO DE ARVORES NO MUNICÍPIO						
Sigla: N°						
Descr.Uni.Medida NUMERO ABSOLUTO						
Índice Recente	Índice Futuro	Previsão da Evolução dos Indicadores por Exercício				
		2026	2027	2028	2029	
1500	1500	1500	1500	1500	1500	
Indicador: EXECUÇÃO DAS ATIVIDADES VOLTADA AO MEIO AMBIENTE						
Sigla: PERCE						
Descr.Uni.Medida %						
Índice Recente	Índice Futuro	Previsão da Evolução dos Indicadores por Exercício				
		2026	2027	2028	2029	
100	100	100	100	100	100	
PROGRAMA: 0047ATENÇÃO INTEGRAL A MULLHER						
Objetivo: Garantir proteção, assistência e promoção da saúde, direitos e inclusão social da mulher, assegurando atendimento integral e humanizado.						
Justificativa: A atenção integral à mulher é essencial para garantir igualdade de oportunidades, proteção contra violência e acesso a serviços públicos de qualidade.						
Público Alvo: Mulheres de todas as idades, em especial aquelas em situação de vulnerabilidade social, vítimas de violência doméstica, exploração ou discriminação. Organizações e serviços de apoio à mulher, como centros de referência, delegacias especializadas e ONGs.						
Estratégia: Promover políticas de proteção, prevenção e assistência à mulher, abrangendo saúde, educação, emprego e segurança. Implementar serviços de acolhimento, orientação jurídica, psicológica e social para mulheres em situação de risco.						
Restrição:						
Gestor:						
CUSTOS ESTIMADOS PARA O PROGRAMA:						
		2026	2027	2028	2029	TOTAL
		85.000,00	91.000,00	117.000,00	143.000,00	436.000,00
Indicador: CURSO DE EMPREENDEDORISMO VOLTADO A MULHERES						
Sigla: N°						
Descr.Uni.Medida NUMERO ABSOLUTO						
Índice Recente	Índice Futuro	Previsão da Evolução dos Indicadores por Exercício				
		2026	2027	2028	2029	
50	50	50	50	50	50	
PROGRAMA: 0048GESTÃO DO SANEAMENTO BASICO						
Objetivo: Disponibilizar recursos financeiros para melhorar a qualidade de agua						
Justificativa: Melhorar a qualidade Agua, e rede de esgoto						

**PREFEITURA MUNICIPAL DE MONTE AZUL PAULISTA**

52.942.380/0001-87

ANEXO II - PLANEJAMENTO ORÇAMENTÁRIO - PPA

PPA Ciclo: 2026 á 2029

DESCRIÇÃO DOS PROGRAMAS GOVERNAMENTAIS/METAS/CUSTOS**Público Alvo:** População em Geral**Estratégia:** Planejar, coordenar e executar ações de prevenção, preparação, resposta e recuperação em situações de desastre.**Restrição:****Gestor:**

CUSTOS ESTIMADOS PARA O PROGRAMA:	2026	2027	2028	2029	TOTAL
	11.485.000,00	12.037.500,00	12.640.000,00	13.258.000,00	49.420.500,00

Indicador: PERCENTUAL DE RESIDENCIAS COM AGUA E ESGOTO TRATADO																		
Sigla: PERCE																		
Descr.Uni.Medida %																		
Índice Recente	Índice Futuro	Previsão da Evolução dos Indicadores por Exercício																
		2026	2027	2028	2029													
100	100	100	100	100	100													
Indicador: EXECUÇÃO DAS ATIVIDADES ADMINISTRATIVAS DO SAEMAP																		
Sigla: PERCE																		
Descr.Uni.Medida %																		
Índice Recente	Índice Futuro	Previsão da Evolução dos Indicadores por Exercício																
		2026	2027	2028	2029													
100	100	100	100	100	100													
Indicador: REALIZAÇÃO DE PESQUISAS LABORATORIAIS																		
Sigla: QTA																		
Descr.Uni.Medida QUANTIDADE																		
Índice Recente	Índice Futuro	Previsão da Evolução dos Indicadores por Exercício																
		2026	2027	2028	2029													
6	6	6	6	6	6													
Indicador: PERCENTUAL DE EXECUÇÃO DAS ATIVIDADES VOLTADAS AO MEIO AMBIENTE																		
Sigla: PERCE																		
Descr.Uni.Medida %																		
Índice Recente	Índice Futuro	Previsão da Evolução dos Indicadores por Exercício																
		2026	2027	2028	2029													
100	100	100	100	100	100													
Indicador: QUANTIDADE DE EQUIPAMENTOS ADQUIRIDOS SAEMAP																		
Sigla: Nº																		
Descr.Uni.Medida NUMERO ABSOLUTO																		
Índice Recente	Índice Futuro	Previsão da Evolução dos Indicadores por Exercício																
		2026	2027	2028	2029													
10	10	10	10	10	10													
PROGRAMA: 9999RESERVA CONTINGÊNCIA																		
Objetivo: Assegurar a disponibilidade de recursos financeiros para atender a situações emergenciais ou imprevistas, garantindo a estabilidade fiscal do município.																		
Justificativa: A reserva de contingência é essencial para assegurar a estabilidade fiscal e a capacidade do município de responder a emergências, imprevistos ou despesas não planejadas.																		
Público Alvo: Administração municipal em geral, incluindo Secretarias e órgãos responsáveis pela execução orçamentária.																		
Estratégia: Constituir e manter reservas financeiras para enfrentar imprevistos e situações emergenciais.																		
Restrição:																		
Gestor:																		
<table border="0"> <tr> <td>CUSTOS ESTIMADOS PARA O PROGRAMA:</td> <td style="text-align: right;">2026</td> <td style="text-align: right;">2027</td> <td style="text-align: right;">2028</td> <td style="text-align: right;">2029</td> <td style="text-align: right;">TOTAL</td> </tr> <tr> <td></td> <td style="text-align: right;">250.000,00</td> <td style="text-align: right;">250.000,00</td> <td style="text-align: right;">250.000,00</td> <td style="text-align: right;">250.000,00</td> <td style="text-align: right;">1.000.000,00</td> </tr> </table>							CUSTOS ESTIMADOS PARA O PROGRAMA:	2026	2027	2028	2029	TOTAL		250.000,00	250.000,00	250.000,00	250.000,00	1.000.000,00
CUSTOS ESTIMADOS PARA O PROGRAMA:	2026	2027	2028	2029	TOTAL													
	250.000,00	250.000,00	250.000,00	250.000,00	1.000.000,00													
Indicador: COBERTURA DE PASSIVOS CONTINGENTES																		
Sigla: PERCE																		
Descr.Uni.Medida %																		
Índice Recente	Índice Futuro	Previsão da Evolução dos Indicadores por Exercício																
		2026	2027	2028	2029													
100	100	100	100	100	100													

**PREFEITURA MUNICIPAL DE MONTE AZUL PAULISTA**

52.942.380/0001-87

ANEXO II - PLANEJAMENTO ORÇAMENTÁRIO – PPA

PPA Ciclo: 2026 á 2029

DESCRIÇÃO DOS PROGRAMAS GOVERNAMENTAIS/METAS/CUSTOS**TOTAL DOS PROGRAMAS:**

2026	2027	2028	2029	Total
145.783.000,00	152.001.500,00	158.038.000,00	164.952.000,00	620.774.500,00

**PREFEITURA MUNICIPAL DE MONTE AZUL PAULISTA**

52.942.380/0001-87

ANEXO III - PLANEJAMENTO ORÇAMENTÁRIO – PPA

PPA Ciclo: 2026 á 2029

UNIDADES EXECUTORAS E AÇÕES VOLTADAS AO DESENVOLVIMENTO DO PROGRAMA GOVERNAMENTAL**PROGRAMA: 0000ENCARGOS GERAIS DO MUNICÍPIO**

Objetivo: Assegurar o pagamento regular dos encargos financeiros, previdenciários e jurídicos do município, promovendo equilíbrio fiscal e cumprimento das obrigações legais.

Justificativa: Esse programa é fundamental para assegurar o cumprimento de obrigações legais e financeiras do município, garantindo estabilidade fiscal, transparência e eficiência na gestão pública.

Público Alvo: Administração municipal

Indicador: CUMPRIMENTO DE PAGAMENTO DIVIDA INSS

Sigla: MES

Descr.Uni.Medida:MESES

Fonte da informação:

Índice Recente	Índice Futuro	Previsão da Evolução dos Indicadores por Exercício			
		2026	2027	2028	2029
12	12	12	12	12	12

Indicador: MESES CONTRIBUIÇÃO PASEP

Sigla: MES

Descr.Uni.Medida:MESES

Fonte da informação:

Índice Recente	Índice Futuro	Previsão da Evolução dos Indicadores por Exercício			
		2026	2027	2028	2029
12	12	12	12	12	12

Indicador: CUMPRIMENTO DE PAGAMENTO DIVIDA DESENVOLVE SP - LAGOA TRATAMENTO

Sigla: MES

Descr.Uni.Medida:MESES

Fonte da informação:

Índice Recente	Índice Futuro	Previsão da Evolução dos Indicadores por Exercício			
		2026	2027	2028	2029
12	12	12	12	12	12

Indicador: CUMPRIMENTO DE PAGAMENTO DIVIDA DESENVOLVE SP ASFALTO

Sigla: MES

Descr.Uni.Medida:MESES

Fonte da informação:

Índice Recente	Índice Futuro	Previsão da Evolução dos Indicadores por Exercício			
		2026	2027	2028	2029
12	12	12	12	12	12

Indicador: CUMPRIMENTO DE PAGAMENTO OP CRÉDITO BANCO DO BRASIL

Sigla: MES

Descr.Uni.Medida:MESES

Fonte da informação:

Índice Recente	Índice Futuro	Previsão da Evolução dos Indicadores por Exercício			
		2026	2027	2028	2029
12	12	12	12	12	12

Indicador: CUMPRIMENTO DE PAGAMENTO OP CRÉDITO CAIXA FEDERAL

Sigla: MES

Descr.Uni.Medida:MESES

Fonte da informação:

Índice Recente	Índice Futuro	Previsão da Evolução dos Indicadores por Exercício			
		2026	2027	2028	2029
12	12	12	12	12	12

ODS

Objetivo: 16 - Promover sociedades pacíficas e inclusivas para o desenvolvimento sustentável, proporcionar o acesso à justiça para todos e construir instituições eficazes, responsáveis e inclusivas em todos os níveis

Meta: 244 - Desenvolver instituições eficazes, responsáveis e transparentes em todos os níveis

ODS

Objetivo: 17 - Fortalecer os meios de implementação e revitalizar a parceria global para o desenvolvimento sustentável

Meta: 254 - Ajudar os países em desenvolvimento a alcançar a sustentabilidade da dívida de longo prazo, por meio de políticas coordenadas destinadas a promover o financiamento, a redução e a reestruturação da dívida, conforme apropriado, e tratar da dívida externa dos

**PREFEITURA MUNICIPAL DE MONTE AZUL PAULISTA**

52.942.380/0001-87

ANEXO III - PLANEJAMENTO ORÇAMENTÁRIO – PPA

PPA Ciclo: 2026 á 2029

UNIDADES EXECUTORAS E AÇÕES VOLTADAS AO DESENVOLVIMENTO DO PROGRAMA GOVERNAMENTAL

Ação: 2010Manutenção Amortização Dívida Consolidada				
Tipo: Atividade				
Produto: CUMPRIMENTO DE PAGAMENTO DIVIDA INSS			Unid. Medida MES	
Função: 28 Encargos Especiais			Sub Função: 843 Serviço da Dívida Interna	
Unid. Executora 02020 SECRETARIA DE ADMINISTRAÇÃO E FINANÇAS				
Meta Física Relativa a: "CUMPRIMENTO DE PAGAMENTO DIVIDA INSS" medida em: "MES"				
2026	2027	2028	2029	
12	12	12	12	
Custo Estimado para a Ação				
2026	2027	2028	2029	Total
3.356.000,00	3.458.000,00	3.563.000,00	3.671.000,00	14.048.000,00

Ação: 2011Manutenção Contribuição p/ Formação PASEP				
Tipo: Atividade				
Produto: MESES CONTRIBUIÇÃO PASEP			Unid. Medida MES	
Função: 28 Encargos Especiais			Sub Função: 843 Serviço da Dívida Interna	
Unid. Executora 02020 SECRETARIA DE ADMINISTRAÇÃO E FINANÇAS				
Meta Física Relativa a: "MESES CONTRIBUIÇÃO PASEP" medida em: "MES"				
2026	2027	2028	2029	
12	12	12	12	
Custo Estimado para a Ação				
2026	2027	2028	2029	Total
906.000,00	934.000,00	963.000,00	992.000,00	3.795.000,00

Ação: 2012Amortização - Financiamento Lagoa de Tratamento				
Tipo: Atividade				
Produto: CUMPRIMENTO DE PAGAMENTO DIVIDA DESENVOLVE SP - LAGOA			Unid. Medida MES	
Função: 28 Encargos Especiais			Sub Função: 843 Serviço da Dívida Interna	
Unid. Executora 02020 SECRETARIA DE ADMINISTRAÇÃO E FINANÇAS				
Meta Física Relativa a: "CUMPRIMENTO DE PAGAMENTO DIVIDA DESENVOLVE SP - LAGOA TRATAMENTO" medida em: "MES"				
2026	2027	2028	2029	
12	12	12	12	
Custo Estimado para a Ação				
2026	2027	2028	2029	Total
660.000,00	665.000,00	670.000,00	544.000,00	2.539.000,00

Ação: 2103Amortização Financiamento Desenvolve SP - Alfasto				
Tipo: Operação Especial				
Produto: CUMPRIMENTO DE PAGAMENTO DIVIDA DESENVOLVE SP ASFALT			Unid. Medida MES	
Função: 28 Encargos Especiais			Sub Função: 843 Serviço da Dívida Interna	
Unid. Executora 02020 SECRETARIA DE ADMINISTRAÇÃO E FINANÇAS				
Meta Física Relativa a: "CUMPRIMENTO DE PAGAMENTO DIVIDA DESENVOLVE SP ASFALTO" medida em: "MES"				
2026	2027	2028	2029	
12	12	12	12	
Custo Estimado para a Ação				
2026	2027	2028	2029	Total
2.630.000,00	2.674.000,00	2.820.000,00	2.970.000,00	11.094.000,00

Ação: 2102Amortização Financiamento Banco do Brasil				
Tipo: Operação Especial				
Produto: CUMPRIMENTO DE PAGAMENTO OP CRÉDITO BANCO DO BRASIL			Unid. Medida MES	
Função: 28 Encargos Especiais			Sub Função: 843 Serviço da Dívida Interna	
Unid. Executora 02020 SECRETARIA DE ADMINISTRAÇÃO E FINANÇAS				
Meta Física Relativa a: "CUMPRIMENTO DE PAGAMENTO OP CRÉDITO BANCO DO BRASIL" medida em: "MES"				
2026	2027	2028	2029	
12	12	12	12	



PREFEITURA MUNICIPAL DE MONTE AZUL PAULISTA

52.942.380/0001-87

ANEXO III - PLANEJAMENTO ORÇAMENTÁRIO – PPA

PPA Ciclo: 2026 á 2029

UNIDADES EXECUTORAS E AÇÕES VOLTADAS AO DESENVOLVIMENTO DO PROGRAMA GOVERNAMENTAL

Custo Estimado para a Ação				
2026	2027	2028	2029	Total
1.900.000,00	1.873.000,00	1.806.000,00	1.651.000,00	7.230.000,00

Custo Estimado para a Ação				
2026	2027	2028	2029	Total
5.075.000,00	5.171.000,00	5.370.000,00	5.605.000,00	21.221.000,00

PROGRAMA: 0001PROCESSO LEGISLATIVO

Objetivo: Garantir o Exercício de Fiscalização da Câmara Municipal**Justificativa:** Legislar e Fiscalizar Atos Administrativos**Público Alvo:** População em Geral**Indicador:** SESSÕES REALIZADAS**Sigla:** QTA**Descr.Uni.Medida:** QUANTIDADE**Fonte da informação:**

Índice Recente	Índice Futuro	Previsão da Evolução dos Indicadores por Exercício			
		2026	2027	2028	2029
25	25	25	25	25	25

ODS

Objetivo: 16 - Promover sociedades pacíficas e inclusivas para o desenvolvimento sustentável, proporcionar o acesso à justiça para todos e construir instituições eficazes, responsáveis e inclusivas em todos os níveis**Meta:** 244 - Desenvolver instituições eficazes, responsáveis e transparentes em todos os níveis

Custo Estimado para a Ação				
2026	2027	2028	2029	Total
1.400.000,00	1.500.000,00	1.605.000,00	1.754.000,00	6.259.000,00

PROGRAMA: 0002ADMINISTRAÇÃO LEGISLATIVA

Objetivo: Manter o regular funcionamento das unidades administrativas da Câmara Municipal.**Justificativa:** Garantir suporte técnico e material para o adequado funcionamento dos trabalhos legislativos.**Público Alvo:** População em Geral**Indicador:** EQUIPAMENTOS CAMARA MUNICIPAL**Sigla:** UN**Descr.Uni.Medida:** UNIDADE**Fonte da informação:**

Índice Recente	Índice Futuro	Previsão da Evolução dos Indicadores por Exercício			
		2026	2027	2028	2029
4	16	4	4	4	4



PREFEITURA MUNICIPAL DE MONTE AZUL PAULISTA

52.942.380/0001-87

ANEXO III - PLANEJAMENTO ORÇAMENTÁRIO – PPA

PPA Ciclo: 2026 á 2029

UNIDADES EXECUTORAS E AÇÕES VOLTADAS AO DESENVOLVIMENTO DO PROGRAMA GOVERNAMENTAL

Indicador: FUNCIONÁRIOS					
Sigla: UN		Descr.Uni.Medida:UNIDADE			
Fonte da informação:					
Índice Recente	Índice Futuro	Previsão da Evolução dos Indicadores por Exercício			
		2026	2027	2028	2029
13	52	13	13	13	13

ODS

Objetivo: 16 - Promover sociedades pacíficas e inclusivas para o desenvolvimento sustentável, proporcionar o acesso à justiça para todos e construir instituições eficazes, responsáveis e inclusivas em todos os níveis

Meta: 244 - Desenvolver instituições eficazes, responsáveis e transparentes em todos os níveis

Ação: 2002Manutenção da Secretaria da Câmara					
Tipo: Atividade					
Produto: FUNCIONÁRIOS			Unid. Medida UN		
Função: 01 Legislativa			Sub Função: 031 Ação Legislativa		
Unid. Executora 01020 SECRETARIA DA CAMARA MUNICIPAL					
Meta Física Relativa a: "FUNCIONÁRIOS" medida em: "UN"					
2026	2027	2028	2029		
13	13	13	13		
Custo Estimado para a Ação					
2026	2027	2028	2029	Total	
1.983.000,00	2.120.000,00	2.269.000,00	2.428.000,00	8.800.000,00	

PROGRAMA: 0003COORDENAÇÃO SUPERIOR

Objetivo: Elaboração da legislação para gestão municipal, execução políticas públicas, defesa dos interesses do município**Justificativa:** A Coordenação Superior é fundamental para garantir a efetividade da gestão municipal, pois organiza, orienta e supervisiona as ações governamentais.**Público Alvo:** Estrutura administrativa da Prefeitura

ODS					
Objetivo: 16 - Promover sociedades pacíficas e inclusivas para o desenvolvimento sustentável, proporcionar o acesso à justiça para todos e construir instituições eficazes, responsáveis e inclusivas em todos os níveis					
Meta: 244 - Desenvolver instituições eficazes, responsáveis e transparentes em todos os níveis					

Ação: 2003Gestão e Suporte Administrativo do Gabinete do Prefeito					
Tipo: Atividade					
Produto: ASSISTENCIA TECNICA E POLITICA AO PREFEITO			Unid. Medida PERCE		
Função: 04 Administração			Sub Função: 122 Administração Geral		
Unid. Executora 02010 SECRETARIA DE GOVERNO					
Meta Física Relativa a: "ASSISTENCIA TECNICA E POLITICA AO PREFEITO" medida em: "PERCE"					
2026	2027	2028	2029		
100	100	100	100		
Custo Estimado para a Ação					
2026	2027	2028	2029	Total	
3.306.000,00	3.411.000,00	3.528.000,00	3.639.000,00	13.884.000,00	

PROGRAMA: 0004ADMINISTRAÇÃO JUNTA SERVIÇO MILITAR

Objetivo: Disponibilizar recursos financeiros destinados a junta de serviços militar**Justificativa:** A Junta de Serviço Militar desempenha papel fundamental na organização e cumprimento do serviço militar obrigatório, previsto na Constituição Federal**Público Alvo:** Jovens do município em idade de alistamento militar

Indicador: NUMERO DE ALISTAMENTOS					
Sigla: N°		Descr.Uni.Medida:NUMERO ABSOLUTO			
Fonte da informação:					
Índice Recente	Índice Futuro	Previsão da Evolução dos Indicadores por Exercício			
		2026	2027	2028	2029
180	200	180	190	195	200

**PREFEITURA MUNICIPAL DE MONTE AZUL PAULISTA**

52.942.380/0001-87

ANEXO III - PLANEJAMENTO ORÇAMENTÁRIO – PPA

PPA Ciclo: 2026 á 2029

UNIDADES EXECUTORAS E AÇÕES VOLTADAS AO DESENVOLVIMENTO DO PROGRAMA GOVERNAMENTAL**ODS**

Objetivo: 16 - Promover sociedades pacíficas e inclusivas para o desenvolvimento sustentável, proporcionar o acesso à justiça para todos e construir instituições eficazes, responsáveis e inclusivas em todos os níveis

Meta: 244 - Desenvolver instituições eficazes, responsáveis e transparentes em todos os níveis

Ação: 2004Apoio Administrativo na Junta Militar no Município

Tipo: Atividade

Produto: NUMERO DE ALISTAMENTOS

Unid. Medida Nº

Função: 04 Administração

Sub Função: 122 Administração Geral

Unid. Executora 02010 SECRETARIA DE GOVERNO

Meta Física Relativa a: "NUMERO DE ALISTAMENTOS" medida em: "Nº"

2026	2027	2028	2029	
180	190	195	200	
Custo Estimado para a Ação				
2026	2027	2028	2029	Total
147.000,00	152.000,00	157.000,00	162.000,00	618.000,00

PROGRAMA: 0005FUNDO SOCIAL DE SOLIDARIEDADE

Objetivo: ODS 2 - "ACABAR COM A FOME, ALCANÇAR A SEGURANÇA ALIMENTAR E MELHORIA DA NUTRIÇÃO E PROMOVER AGRICULTURA SUSTENTÁVEL"

Justificativa: O Fundo Social de Solidariedade representa um instrumento fundamental para ampliar a rede de proteção social, atendendo demandas emergenciais levando iniciativas que promovem cidadania, dignidade e oportunidades.

Público Alvo: Famílias e indivíduos em situação de vulnerabilidade social e econômica

Indicador: CURSOS E OFICINAS

Sigla: Nº

Descr.Uni.Medida: NUMERO ABSOLUTO

Fonte da informação:

Índice Recente	Índice Futuro	Previsão da Evolução dos Indicadores por Exercício			
		2026	2027	2028	2029
3	3	3	3	3	3

ODS

Objetivo: 5 - Alcançar a igualdade de gênero e empoderar todas as mulheres e meninas

Meta: 147 - Adotar e fortalecer políticas sólidas e legislação aplicável para a promoção da igualdade de gênero e o empoderamento de todas as mulheres e meninas, em todos os níveis

ODS

Objetivo: 10 - Reduzir a desigualdade dentro dos países e entre eles

Meta: 183 - Garantir a igualdade de oportunidades e reduzir as desigualdades de resultado, inclusive por meio da eliminação de leis, políticas e práticas discriminatórias e promover legislação, políticas e ações adequadas a este respeito

Ação: 2005Coordenação de Programas do Fundo Social de Solidariedade

Tipo: Atividade

Produto: CURSOS E OFICINAS

Unid. Medida Nº

Função: 04 Administração

Sub Função: 122 Administração Geral

Unid. Executora 02010 SECRETARIA DE GOVERNO

Meta Física Relativa a: "CURSOS E OFICINAS" medida em: "Nº"

2026	2027	2028	2029	
3	3	3	3	
Custo Estimado para a Ação				
2026	2027	2028	2029	Total
40.000,00	42.000,00	44.000,00	46.000,00	172.000,00

PROGRAMA: 0006GESTÃO DE PESSOAL, SUPRIMENTO E PATRIMÔNIO

Objetivo: Assegurar a gestão eficiente de recursos humanos, materiais e patrimoniais, garantindo suporte adequado às atividades da administração municipal.

Justificativa: A gestão adequada de pessoal, suprimentos e patrimônio é essencial para assegurar o funcionamento eficaz da máquina administrativa.

Público Alvo: Servidores públicos municipais

**PREFEITURA MUNICIPAL DE MONTE AZUL PAULISTA**

52.942.380/0001-87

ANEXO III - PLANEJAMENTO ORÇAMENTÁRIO – PPA

PPA Ciclo: 2026 á 2029

UNIDADES EXECUTORAS E AÇÕES VOLTADAS AO DESENVOLVIMENTO DO PROGRAMA GOVERNAMENTAL

Indicador: MELHORAR A TAXA DE ARRECADAÇÃO DO MUNICÍPIO					
Sigla: PERCE		Descr.Uni.Medida: %			
Fonte da informação:					
Índice Recente	Índice Futuro	Previsão da Evolução dos Indicadores por Exercício			
		2026	2027	2028	2029
15	15	15	15	15	15

ODS

Objetivo: 16 - Promover sociedades pacíficas e inclusivas para o desenvolvimento sustentável, proporcionar o acesso à justiça para todos e construir instituições eficazes, responsáveis e inclusivas em todos os níveis

Meta: 244 - Desenvolver instituições eficazes, responsáveis e transparentes em todos os níveis

Ação: 2006Administração Integrada de Recursos Humanos, Materiais e Patrimoniais					
Tipo: Atividade					
Produto: MELHORAR A TAXA DE ARRECADAÇÃO DO MUNICÍPIO			Unid. Medida PERCE		
Função: 04 Administração			Sub Função: 122 Administração Geral		
Unid. Executora 02020 SECRETARIA DE ADMINISTRAÇÃO E FINANÇAS					
Meta Física Relativa a: "MELHORAR A TAXA DE ARRECADAÇÃO DO MUNICÍPIO" medida em: "PERCE"					
2026	2027	2028	2029		
15	15	15	15		
Custo Estimado para a Ação					
2026	2027	2028	2029	Total	
457.000,00	473.000,00	519.000,00	546.000,00	1.995.000,00	

PROGRAMA: 0007GESTÃO ADMINISTRATIVA**Objetivo:** Assegurar a eficiência, organização e modernização dos processos administrativos municipais, garantindo suporte às demais áreas da gestão pública**Justificativa:** A gestão administrativa é o alicerce da administração pública, responsável por coordenar processos, pessoas e recursos.**Público Alvo:** Órgãos e secretarias da administração municipal.

Indicador: EFICIENCIA, EFICACIA E EFITIVIDADES DOS PROCESSOS ADMINISTRATIVOS					
Sigla: PERCE		Descr.Uni.Medida: %			
Fonte da informação:					
Índice Recente	Índice Futuro	Previsão da Evolução dos Indicadores por Exercício			
		2026	2027	2028	2029
100	100	100	100	100	100

ODS

Objetivo: 16 - Promover sociedades pacíficas e inclusivas para o desenvolvimento sustentável, proporcionar o acesso à justiça para todos e construir instituições eficazes, responsáveis e inclusivas em todos os níveis

Meta: 244 - Desenvolver instituições eficazes, responsáveis e transparentes em todos os níveis

ODS					
Objetivo: 17 - Fortalecer os meios de implementação e revitalizar a parceria global para o desenvolvimento sustentável					
Meta: 254 - Ajudar os países em desenvolvimento a alcançar a sustentabilidade da dívida de longo prazo, por meio de políticas coordenadas destinadas a promover o financiamento, a redução e a reestruturação da dívida, conforme apropriado, e tratar da dívida externa dos					

Ação: 2007Coordenação e Modernização da Administração Municipal					
Tipo: Atividade					
Produto: EFICIENCIA, EFICACIA E EFITIVIDADES DOS PROCESSOS ADMINIS			Unid. Medida PERCE		
Função: 04 Administração			Sub Função: 122 Administração Geral		
Unid. Executora 02020 SECRETARIA DE ADMINISTRAÇÃO E FINANÇAS					
Meta Física Relativa a: "EFICIENCIA, EFICACIA E EFITIVIDADES DOS PROCESSOS ADMINISTRATIVOS" medida em: "PERCE"					
2026	2027	2028	2029		
100	100	100	100		



PREFEITURA MUNICIPAL DE MONTE AZUL PAULISTA

52.942.380/0001-87

ANEXO III - PLANEJAMENTO ORÇAMENTÁRIO – PPA

PPA Ciclo: 2026 á 2029

UNIDADES EXECUTORAS E AÇÕES VOLTADAS AO DESENVOLVIMENTO DO PROGRAMA GOVERNAMENTAL

Custo Estimado para a Ação				
2026	2027	2028	2029	Total
4.534.000,00	4.677.000,00	4.945.000,00	5.200.000,00	19.356.000,00

PROGRAMA: 0008GESTÃO FINANCEIRA

Objetivo: Garantir a eficiência e a transparência na arrecadação, gestão e aplicação dos recursos públicos municipais, assegurando o equilíbrio fiscal e o cump as metas orçamentárias.

Justificativa: A boa gestão financeira é essencial para assegurar o equilíbrio fiscal, a correta aplicação dos recursos e a continuidade das políticas públicas. A boa ge nceira é essencial para assegurar o equilíbrio fiscal, a correta aplicação dos recursos e a continuidade das políticas públicas.

Público Alvo: Órgãos e secretarias da administração municipal.

Indicador: PERCENTUAL DAS DEMANDAS ATENDIDAS PELA OUVIDORIA MUNICIPAL

Sigla: PERCE Descr.Uni.Medida: %

Fonte da informação:

Índice Recente	Índice Futuro	Previsão da Evolução dos Indicadores por Exercício			
		2026	2027	2028	2029
100	100	100	100	100	100

Indicador: ANÁLISE DA EXECUÇÃO ORÇAMENTARIA E TRANSPARÊNCIA

Sigla: PERCE Descr.Uni.Medida: %

Fonte da informação:

Índice Recente	Índice Futuro	Previsão da Evolução dos Indicadores por Exercício			
		2026	2027	2028	2029
100	100	100	100	100	100

ODS

Objetivo: 16 - Promover sociedades pacíficas e inclusivas para o desenvolvimento sustentável, proporcionar o acesso à justiça para todos e construir instituições eficazes, responsáveis e inclusivas em todos os níveis

Meta: 241 - Promover o Estado de Direito, em nível nacional e internacional, e garantir a igualdade de acesso à justiça, para todos

ODS

Objetivo: 16 - Promover sociedades pacíficas e inclusivas para o desenvolvimento sustentável, proporcionar o acesso à justiça para todos e construir instituições eficazes, responsáveis e inclusivas em todos os níveis

Meta: 244 - Desenvolver instituições eficazes, responsáveis e transparentes em todos os níveis

Ação: 2101Gestão Controladoria e Ouvidoria Municipal

Tipo: Atividade

Produto: PERCENTUAL DAS DEMANDAS ATENDIDAS PELA OUVIDORIA MUN Unid. Medida PERCE

Função: 04 Administração

Sub Função: 124 Controle Interno

Unid. Executora 02020 SECRETARIA DE ADMINISTRAÇÃO E FINANÇAS

Meta Física Relativa a: "PERCENTUAL DAS DEMANDAS ATENDIDAS PELA OUVIDORIA MUNICIPAL" medida em: "PERCE"

2026	2027	2028	2029
100	100	100	100

Custo Estimado para a Ação

2026	2027	2028	2029	Total
177.000,00	184.000,00	221.000,00	258.000,00	840.000,00

Ação: 2008Planejamento, Controle e Transparência Orçamentária

Tipo: Atividade

Produto: ANÁLISE DA EXECUÇÃO ORÇAMENTARIA E TRANSPARÊNCIA Unid. Medida PERCE

Função: 04 Administração

Sub Função: 124 Controle Interno

Unid. Executora 02020 SECRETARIA DE ADMINISTRAÇÃO E FINANÇAS

Meta Física Relativa a: "ANÁLISE DA EXECUÇÃO ORÇAMENTARIA E TRANSPARÊNCIA" medida em: "PERCE"

2026	2027	2028	2029
100	100	100	100

Custo Estimado para a Ação

2026	2027	2028	2029	Total
806.000,00	831.000,00	887.000,00	936.000,00	3.460.000,00



PREFEITURA MUNICIPAL DE MONTE AZUL PAULISTA

52.942.380/0001-87

ANEXO III - PLANEJAMENTO ORÇAMENTÁRIO – PPA

PPA Ciclo: 2026 á 2029

UNIDADES EXECUTORAS E AÇÕES VOLTADAS AO DESENVOLVIMENTO DO PROGRAMA GOVERNAMENTAL

PROGRAMA: 0009INATIVOS E PENSIONISTAS

Objetivo: Assegurar o pagamento regular e o acompanhamento dos benefícios de aposentadoria e pensões, garantindo direitos e segurança aos beneficiários.**Justificativa:** O programa é essencial para assegurar os direitos adquiridos pelos servidores aposentados e pensionistas, garantindo a segurança financeira e a dignidade dos cidadãos.**Público Alvo:** Servidores públicos municipais aposentados.**Indicador:** CUMPRIMENTO DE PAGAMENTO DE INATIVOS E PENSIONISTAS

Sigla: MES

Descr.Uni.Medida: MESES

Fonte da informação:

Índice Recente	Índice Futuro	Previsão da Evolução dos Indicadores por Exercício			
		2026	2027	2028	2029
12	12	12	12	12	12

ODS

Objetivo: 16 - Promover sociedades pacíficas e inclusivas para o desenvolvimento sustentável, proporcionar o acesso à justiça para todos e construir instituições eficazes, responsáveis e inclusivas em todos os níveis**Meta:** 244 - Desenvolver instituições eficazes, responsáveis e transparentes em todos os níveis

ODS

Objetivo: 17 - Fortalecer os meios de implementação e revitalizar a parceria global para o desenvolvimento sustentável**Meta:** 254 - Ajudar os países em desenvolvimento a alcançar a sustentabilidade da dívida de longo prazo, por meio de políticas coordenadas destinadas a promover o financiamento, a redução e a reestruturação da dívida, conforme apropriado, e tratar da dívida externa dos

Ação: 2009Administração do Benefícios Previdenciários

Tipo: Atividade

Produto: CUMPRIMENTO DE PAGAMENTO DE INATIVOS E PENSIONISTAS

Unid. Medida MES

Função: 09 Previdência Social

Sub Função: 272 Previdência do Regime Estatutário

Unid. Executora 02020 SECRETARIA DE ADMINISTRAÇÃO E FINANÇAS

Meta Física Relativa a: "CUMPRIMENTO DE PAGAMENTO DE INATIVOS E PENSIONISTAS" medida em: "MES"

2026	2027	2028	2029	
12	12	12	12	
Custo Estimado para a Ação				
2026	2027	2028	2029	Total
524.000,00	540.000,00	557.000,00	574.000,00	2.195.000,00

PROGRAMA: 0010MERENDA ESCOLAR

Objetivo: Garantir alimentação escolar de qualidade e nutricionalmente adequada, contribuindo para o crescimento, desenvolvimento, aprendizagem e rendimento dos alunos da rede pública municipal.**Justificativa:** A merenda escolar é fundamental para assegurar a permanência e o bom desempenho dos alunos nas escolas, especialmente em municípios com nível de social. Além de contribuir para a redução da evasão escolar e a melhoria da aprendizagem, promove hábitos alimentares saudáveis e apoia a economia ao adquirir produtos da agricultura familiar.**Público Alvo:** Alunos da rede pública municipal de ensino (Educação Infantil, Ensino Fundamental, EJA e demais modalidades atendidas).**Indicador:** NÚMERO DE REFEIÇÕES SERVIDAS NO ANO

Sigla: N°

Descr.Uni.Medida: NUMERO ABSOLUTO

Fonte da informação:

Índice Recente	Índice Futuro	Previsão da Evolução dos Indicadores por Exercício			
		2026	2027	2028	2029
35000	40000	35000	35000	40000	40000

Indicador: PERCENTUAL DE AQUISIÇÃO DA AGRICULTURA FAMILIAR PARA A MERENDA

Sigla: PERCE

Descr.Uni.Medida: %

Fonte da informação:

Índice Recente	Índice Futuro	Previsão da Evolução dos Indicadores por Exercício			
		2026	2027	2028	2029
63	70	63	65	67	70

**PREFEITURA MUNICIPAL DE MONTE AZUL PAULISTA**

52.942.380/0001-87

ANEXO III - PLANEJAMENTO ORÇAMENTÁRIO – PPA

PPA Ciclo: 2026 á 2029

UNIDADES EXECUTORAS E AÇÕES VOLTADAS AO DESENVOLVIMENTO DO PROGRAMA GOVERNAMENTAL

ODS
Objetivo: 2 - Acabar com a fome, alcançar a segurança alimentar e melhoria da nutrição e promover a agricultura sustentável
Meta: 110 - Até 2030, dobrar a produtividade agrícola e a renda dos pequenos produtores de alimentos, particularmente das mulheres, povos indígenas, agricultores familiares, pastores e pescadores, inclusive por meio de acesso seguro e igual à terra, outros recursos produtivos

ODS
Objetivo: 4 - Assegurar a educação inclusiva e equitativa de qualidade, e promover oportunidades de aprendizagem ao longo da vida para todos
Meta: 129 - Até 2030, garantir que todas as meninas e meninos completem o ensino primário e secundário livre, equitativo e de qualidade, que conduza a resultados de aprendizagem relevantes e eficazes

ODS
Objetivo: 4 - Assegurar a educação inclusiva e equitativa de qualidade, e promover oportunidades de aprendizagem ao longo da vida para todos
Meta: 130 - Até 2030, garantir que todos os meninos e meninas tenham acesso a um desenvolvimento de qualidade na primeira infância, cuidados e educação pré-escolar, de modo que estejam prontos para o ensino primário

Ação: 2013Gestão da Merenda Escolar Municipal				
Tipo: Atividade				
Produto: NÚMERO DE REFEIÇÕES SERVIDAS NO ANO			Unid. Medida Nº	
Função: 12 Educação			Sub Função: 306 Alimentação e Nutrição	
Unid. Executora 02030 SECRETARIA DE EDUCAÇÃO				
Meta Física Relativa a: "NÚMERO DE REFEIÇÕES SERVIDAS NO ANO" medida em: "Nº"				
2026	2027	2028	2029	
35000	35000	40000	40000	
Custo Estimado para a Ação				
2026	2027	2028	2029	Total
1.393.000,00	1.457.000,00	1.520.000,00	1.581.000,00	5.951.000,00

Ação: 2014Gestão da Merenda Agricultura Familiar				
Tipo: Atividade				
Produto: PERCENTUAL DE AQUISIÇÃO DA AGRICULTURA FAMILIAR PARA A			Unid. Medida PERCE	
Função: 12 Educação			Sub Função: 306 Alimentação e Nutrição	
Unid. Executora 02030 SECRETARIA DE EDUCAÇÃO				
Meta Física Relativa a: "PERCENTUAL DE AQUISIÇÃO DA AGRICULTURA FAMILIAR PARA A MERENDA" medida em: "PERCE"				
2026	2027	2028	2029	
63	65	67	70	
Custo Estimado para a Ação				
2026	2027	2028	2029	Total
240.000,00	248.000,00	256.000,00	264.000,00	1.008.000,00

PROGRAMA: 0011ENSINO REGULAR**Objetivo:** Assegurar educação básica de qualidade, com foco no aprendizado, na permanência escolar e no desenvolvimento integral dos estudantes.**Justificativa:** A educação regular é um direito constitucional e dever do Estado, sendo base para o desenvolvimento humano, social e econômico. Investir no ensino assegura a universalização do acesso e a equidade na aprendizagem, contribuindo para a redução das desigualdades sociais.**Público Alvo:** Estudantes da rede pública municipal de ensino.

Indicador: NUMERO DE ALUNOS MATRICULADOS NO ENSINO FUNDAMENTAL					
Sigla: Nº		Descr.Uni.Medida: NUMERO ABSOLUTO			
Fonte da informação:					
Índice Recente	Índice Futuro	Previsão da Evolução dos Indicadores por Exercício			
		2026	2027	2028	2029
858	930	858	900	920	930



PREFEITURA MUNICIPAL DE MONTE AZUL PAULISTA

52.942.380/0001-87

ANEXO III - PLANEJAMENTO ORÇAMENTÁRIO – PPA

PPA Ciclo: 2026 á 2029

UNIDADES EXECUTORAS E AÇÕES VOLTADAS AO DESENVOLVIMENTO DO PROGRAMA GOVERNAMENTAL

Indicador: NUMERO DE ALUNOS MATRICULADOS EM TEMPO INTEGRAL						
Fonte da informação:		Previsão da Evolução dos Indicadores por Exercício				
Índice Recente	Índice Futuro	2026	2027	2028	2029	
425	475	425	450	470	475	

Objetivo: 4 - Assegurar a educação inclusiva e equitativa de qualidade, e promover oportunidades de aprendizagem ao longo da vida para todos

Meta: 129 - Até 2030, garantir que todas as meninas e meninos completem o ensino primário e secundário livre, equitativo e de qualidade, que conduza a resultados de aprendizagem relevantes e eficazes

Ação: 2015Desenvolvimento e Qualidade do Ensino Fundamental					
Tipo: Atividade					
Produto: NUMERO DE ALUNOS MATRICULADOS NO ENSINO FUNDAMENTA			Unid. Medida Nº		
Função: 12 Educação			Sub Função: 361 Ensino Fundamental		
Unid. Executora 02030 SECRETARIA DE EDUCAÇÃO					
Meta Física Relativa a: "NUMERO DE ALUNOS MATRICULADOS NO ENSINO FUNDAMENTAL" medida em: "Nº"					
2026	2027	2028	2029		
856	900	920	930		
Custo Estimado para a Ação					
2026	2027	2028	2029	Total	
7.773.000,00	8.310.000,00	8.964.000,00	9.619.000,00	34.666.000,00	

Ação: 2105Desenvolvimento e Qualidade do Ensino Fundamental					
Tipo: Atividade					
Produto: NUMERO DE ALUNOS MATRICULADOS EM TEMPO INTEGRAL			Unid. Medida Nº		
Função: 12 Educação			Sub Função: 361 Ensino Fundamental		
Unid. Executora 02030 SECRETARIA DE EDUCAÇÃO					
Meta Física Relativa a: "NUMERO DE ALUNOS MATRICULADOS EM TEMPO INTEGRAL" medida em: "Nº"					
2026	2027	2028	2029		
425	450	470	475		
Custo Estimado para a Ação					
2026	2027	2028	2029	Total	
0,00	0,00	0,00	0,00	0,00	

PROGRAMA: 0012TRANSPORTE ESCOLAR MUNICIPAL

Objetivo: Assegurar transporte escolar gratuito, regular e seguro aos alunos da rede pública, promovendo a universalização do acesso e a permanência na esc

Justificativa: O transporte escolar é essencial para assegurar o direito constitucional à educação (CF/1988, art. 205) e garantir o acesso e a permanência de criança na escola.

Público Alvo: Estudantes da rede pública residentes em áreas rurais ou em locais afastados da unidade escolar.

Indicador: NUMERO DE ALUNOS ATENDIDOS PELO TRANSPORTE ESCOLAR NO ANO						
Fonte da informação:		Previsão da Evolução dos Indicadores por Exercício				
Índice Recente	Índice Futuro	2026	2027	2028	2029	
120	130	120	125	130	130	

Objetivo: 11 - Tornar as cidades e os assentamentos humanos inclusivos, seguros, resilientes e sustentáveis

Meta: 192 - Até 2030, proporcionar o acesso a sistemas de transporte seguros, acessíveis, sustentáveis e a preço acessível para todos, melhorando a segurança rodoviária por meio da expansão dos transportes públicos, com especial atenção para as necessidades das



PREFEITURA MUNICIPAL DE MONTE AZUL PAULISTA

52.942.380/0001-87

ANEXO III - PLANEJAMENTO ORÇAMENTÁRIO – PPA

PPA Ciclo: 2026 á 2029

UNIDADES EXECUTORAS E AÇÕES VOLTADAS AO DESENVOLVIMENTO DO PROGRAMA GOVERNAMENTAL

Ação: 2016Gestão do Transporte Escolar Municipal				
Tipo: Atividade				
Produto: NUMERO DE ALUNOS ATENDIDOS PELO TRANSPORTE ESCOLAR			Unid. Medida Nº	
Função: 12 Educação			Sub Função: 361 Ensino Fundamental	
Unid. Executora 02030 SECRETARIA DE EDUCAÇÃO				
Meta Física Relativa a: "NUMERO DE ALUNOS ATENDIDOS PELO TRANSPORTE ESCOLAR NO ANO" medida em: "Nº"				
2026	2027	2028	2029	
120	125	130	130	
Custo Estimado para a Ação				
2026	2027	2028	2029	Total
775.000,00	800.000,00	857.000,00	904.000,00	3.336.000,00

PROGRAMA: 0013GESTÃO DA EDUCAÇÃO BÁSICA - FUNDEB

Objetivo: Assegurar a aplicação eficiente e transparente dos recursos do FUNDEB, garantindo a valorização dos profissionais da educação e a melhoria da qual educação básica municipal.

Justificativa: O FUNDEB é a principal fonte de financiamento da educação básica no Brasil, regulamentado pela Emenda Constitucional nº 108/2020 e pela Lei nº 14 0. Sua correta gestão garante a universalização do acesso à educação, a valorização dos profissionais e a melhoria da qualidade do ensino.

Público Alvo: Estudantes da educação básica da rede pública municipal (Educação Infantil, Ensino Fundamental e EJA).
Profissionais da educação vinculados à rede municipal de ensino.

Indicador: NUMERO DE TURMAS DE EJA EM FUNCIONAMENTO

Sigla: Nº Descr.Uni.Medida: NUMERO ABSOLUTO

Fonte da informação:

Índice Recente	Índice Futuro	Previsão da Evolução dos Indicadores por Exercício			
		2026	2027	2028	2029
22	60	22	40	60	60

Indicador: NUMERO DE ALUNOS MATRICULADOS NO ENSINO FUNDAMENTAL

Sigla: Nº Descr.Uni.Medida: NUMERO ABSOLUTO

Fonte da informação:

Índice Recente	Índice Futuro	Previsão da Evolução dos Indicadores por Exercício			
		2026	2027	2028	2029
858	930	858	900	920	930

Indicador: NUMERO DE ALUNOS MATRICULADOS EM CRECHES

Sigla: Nº Descr.Uni.Medida: NUMERO ABSOLUTO

Fonte da informação:

Índice Recente	Índice Futuro	Previsão da Evolução dos Indicadores por Exercício			
		2026	2027	2028	2029
346	425	346	400	420	425

Indicador: NUMERO DE ALUNOS MATRICULADOS EM PRÉ-ESCOLA

Sigla: Nº Descr.Uni.Medida: NUMERO ABSOLUTO

Fonte da informação:

Índice Recente	Índice Futuro	Previsão da Evolução dos Indicadores por Exercício			
		2026	2027	2028	2029
551	425	551	600	420	425

ODS

Objetivo: 4 - Assegurar a educação inclusiva e equitativa de qualidade, e promover oportunidades de aprendizagem ao longo da vida para todos

Meta: 129 - Até 2030, garantir que todas as meninas e meninos completem o ensino primário e secundário livre, equitativo e de qualidade, que conduza a resultados de aprendizagem relevantes e eficazes

ODS

Objetivo: 4 - Assegurar a educação inclusiva e equitativa de qualidade, e promover oportunidades de aprendizagem ao longo da vida para todos

Meta: 134 - Até 2030, garantir que todos os jovens e uma substancial proporção dos adultos, homens e mulheres, estejam alfabetizados e tenham adquirido o conhecimento básico de matemática

**PREFEITURA MUNICIPAL DE MONTE AZUL PAULISTA**

52.942.380/0001-87

ANEXO III - PLANEJAMENTO ORÇAMENTÁRIO – PPA

PPA Ciclo: 2026 á 2029

UNIDADES EXECUTORAS E AÇÕES VOLTADAS AO DESENVOLVIMENTO DO PROGRAMA GOVERNAMENTAL

ODS				
Objetivo: 4 - Assegurar a educação inclusiva e equitativa de qualidade, e promover oportunidades de aprendizagem ao longo da vida para todos				
Meta: 138 - Até 2030, substancialmente aumentar o contingente de professores qualificados, inclusive por meio da cooperação internacional para a formação de professores, nos países em desenvolvimento, especialmente os países de menor desenvolvimento relativo e				

Ação: 2027Eficiência do Fundeb em Prol do Ensino EJA				
Tipo: Atividade				
Produto: NUMERO DE TURMAS DE EJA EM FUNCIONAMENTO		Unid. Medida Nº		
Função: 12 Educação		Sub Função: 366 Educação de Jovens e Adultos		
Unid. Executora 02030 SECRETARIA DE EDUCAÇÃO				
Meta Física Relativa a: "NUMERO DE TURMAS DE EJA EM FUNCIONAMENTO" medida em: "Nº"				
2026	2027	2028	2029	
22	40	60	60	
Custo Estimado para a Ação				
2026	2027	2028	2029	Total
358.000,00	520.000,00	671.000,00	823.000,00	2.372.000,00

Ação: 2017Eficiência do Fundeb em prol do Ensino Fundamental				
Tipo: Atividade				
Produto: NUMERO DE ALUNOS MATRICULADOS NO ENSINO FUNDAMENTA		Unid. Medida Nº		
Função: 12 Educação		Sub Função: 361 Ensino Fundamental		
Unid. Executora 02030 SECRETARIA DE EDUCAÇÃO				
Meta Física Relativa a: "NUMERO DE ALUNOS MATRICULADOS NO ENSINO FUNDAMENTAL" medida em: "Nº"				
2026	2027	2028	2029	
858	900	920	930	
Custo Estimado para a Ação				
2026	2027	2028	2029	Total
9.460.000,00	9.803.000,00	10.163.000,00	10.519.000,00	39.945.000,00

Ação: 2022Eficiência do Fundeb em Prol do Ensino Infantil Creche				
Tipo: Atividade				
Produto: NUMERO DE ALUNOS MATRICULADOS EM CRECHES		Unid. Medida Nº		
Função: 12 Educação		Sub Função: 365 Educação Infantil		
Unid. Executora 02030 SECRETARIA DE EDUCAÇÃO				
Meta Física Relativa a: "NUMERO DE ALUNOS MATRICULADOS EM CRECHES" medida em: "Nº"				
2026	2027	2028	2029	
346	400	420	425	
Custo Estimado para a Ação				
2026	2027	2028	2029	Total
7.864.000,00	8.257.000,00	8.606.000,00	8.945.000,00	33.672.000,00

Ação: 2023Eficiência do Fundeb em Prol do Ensino Infantil Pré-Escola				
Tipo: Atividade				
Produto: NUMERO DE ALUNOS MATRICULADOS EM PRÉ-ESCOLA		Unid. Medida Nº		
Função: 12 Educação		Sub Função: 365 Educação Infantil		
Unid. Executora 02030 SECRETARIA DE EDUCAÇÃO				
Meta Física Relativa a: "NUMERO DE ALUNOS MATRICULADOS EM PRÉ-ESCOLA" medida em: "Nº"				
2026	2027	2028	2029	
551	600	420	425	
Custo Estimado para a Ação				
2026	2027	2028	2029	Total
1.248.000,00	1.486.000,00	1.731.000,00	1.944.000,00	6.409.000,00

PROGRAMA: 0014QESE - QUOTA PARTE ESTADUAL SALÁRIO EDUCAÇÃO

Objetivo: Assegurar a aplicação eficiente e transparente dos recursos da Quota Parte Estadual do Salário-Educação, promovendo melhorias na infraestrutura, não docente e na qualidade da educação básica municipal.



PREFEITURA MUNICIPAL DE MONTE AZUL PAULISTA

52.942.380/0001-87

ANEXO III - PLANEJAMENTO ORÇAMENTÁRIO – PPA

PPA Ciclo: 2026 á 2029

UNIDADES EXECUTORAS E AÇÕES VOLTADAS AO DESENVOLVIMENTO DO PROGRAMA GOVERNAMENTAL

Justificativa: O QESE representa uma importante fonte de financiamento para a educação básica, complementando os recursos do FUNDEB e possibilitando ações ovam a melhoria da qualidade do ensino. A correta aplicação desses recursos assegura valorização dos profissionais da educação, acesso e perman lunos na escola e cumprimento das metas educacionais.

Público Alvo: Estudantes da educação básica da rede pública municipal.
Profissionais da educação da rede municipal, direta ou indireta.

Indicador: NUMERO DE PROJETOS/AÇÕES DE INOVAÇÃO PEDAGÓGICA FINANCIADOS

Sigla: N°

Descr.Uni.Medida: NUMERO ABSOLUTO

Fonte da informação:

Índice Recente	Índice Futuro	Previsão da Evolução dos Indicadores por Exercício			
		2026	2027	2028	2029
15	25	15	20	20	25

ODS

Objetivo: 4 - Assegurar a educação inclusiva e equitativa de qualidade, e promover oportunidades de aprendizagem ao longo da vida para todos

Meta: 129 - Até 2030, garantir que todas as meninas e meninos completem o ensino primário e secundário livre, equitativo e de qualidade, que conduza a resultados de aprendizagem relevantes e eficazes

ODS

Objetivo: 4 - Assegurar a educação inclusiva e equitativa de qualidade, e promover oportunidades de aprendizagem ao longo da vida para todos

Meta: 136 - construir e melhorar instalações físicas para educação, apropriadas para crianças e sensíveis às deficiências e ao gênero e que proporcionem ambientes de aprendizagem seguros, não violentos, inclusivos e eficazes para todos

Ação: 2018Valorização e Inovação na Educação com do Recursos QESE

Tipo: Atividade

Produto: NUMERO DE PROJETOS/AÇÕES DE INOVAÇÃO PEDAGÓGICA FINA Unid. Medida N°

Função: 12 Educação

Sub Função: 361 Ensino Fundamental

Unid. Executora 02030 SECRETARIA DE EDUCAÇÃO

Meta Física Relativa a: "NUMERO DE PROJETOS/AÇÕES DE INOVAÇÃO PEDAGÓGICA FINANCIADOS" medida em: "N°"

2026	2027	2028	2029
15	20	20	25

Custo Estimado para a Ação

2026	2027	2028	2029	Total
1.060.000,00	1.125.000,00	1.188.000,00	1.249.000,00	4.622.000,00

PROGRAMA: 0015TRANSPORTE ESCOLAR ENSINO MÉDIO

Objetivo: Assegurar transporte escolar gratuito, regular e seguro aos alunos da rede pública, promovendo a universalização do acesso e a permanência na esc

Justificativa: O transporte escolar é essencial para assegurar o direito constitucional à educação (CF/1988, art. 205) e garantir o acesso e a permanência de criança na escola.

Público Alvo: Estudantes da rede pública no ensino médio residentes em áreas rurais ou em locais afastados da unidade escolar.

Indicador: NUMERO DE ALUNOS ATENDIDOS PELO TRANSPORTE ESCOLAR NO ANO

Sigla: N°

Descr.Uni.Medida: NUMERO ABSOLUTO

Fonte da informação:

Índice Recente	Índice Futuro	Previsão da Evolução dos Indicadores por Exercício			
		2026	2027	2028	2029
120	130	120	125	130	130

ODS

Objetivo: 11 - Tornar as cidades e os assentamentos humanos inclusivos, seguros, resilientes e sustentáveis

Meta: 192 - Até 2030, proporcionar o acesso a sistemas de transporte seguros, acessíveis, sustentáveis e a preço acessível para todos, melhorando a segurança rodoviária por meio da expansão dos transportes públicos, com especial atenção para as necessidades das

Ação: 2019Gestão do Transporte Escolar Para o Ensino Médio

Tipo: Atividade

Produto: NUMERO DE ALUNOS ATENDIDOS PELO TRANSPORTE ESCOLAR Unid. Medida N°

Função: 12 Educação

Sub Função: 362 Ensino Médio

Unid. Executora 02030 SECRETARIA DE EDUCAÇÃO

Meta Física Relativa a: "NUMERO DE ALUNOS ATENDIDOS PELO TRANSPORTE ESCOLAR NO ANO" medida em: "N°"



PREFEITURA MUNICIPAL DE MONTE AZUL PAULISTA

52.942.380/0001-87

ANEXO III - PLANEJAMENTO ORÇAMENTÁRIO – PPA

PPA Ciclo: 2026 á 2029

UNIDADES EXECUTORAS E AÇÕES VOLTADAS AO DESENVOLVIMENTO DO PROGRAMA GOVERNAMENTAL

2026	2027	2028	2029	
120	125	130	130	
Custo Estimado para a Ação				
2026	2027	2028	2029	Total
1.793.000,00	1.871.000,00	1.969.000,00	2.056.000,00	7.689.000,00

PROGRAMA: 0016APOIO FINANCEIRO A ESTUDANTES

Objetivo: Garantir suporte financeiro aos estudantes em situação de vulnerabilidade, promovendo a permanência, a frequência e o desempenho escolar.

Justificativa: O apoio financeiro a estudantes é uma ferramenta essencial para reduzir desigualdades e garantir a equidade no acesso e na permanência na educação e profissional.

Público Alvo: Estudantes da rede pública municipal de ensino, com maior foco em alunos de famílias em situação de vulnerabilidade social e econômica.

Indicador: NUMERO DE ESTUDANTES DO ENSINO PROFISSIONAL BENEFICIADOS

Sigla: N°

Descr.Uni.Medida: NUMERO ABSOLUTO

Fonte da informação:

Índice Recente	Índice Futuro	Previsão da Evolução dos Indicadores por Exercício			
		2026	2027	2028	2029
160	200	160	180	190	200

Indicador: NUMERO DE ESTUDANTES DO ENSINO SUPERIOR BENEFICIADOS

Sigla: N°

Descr.Uni.Medida: NUMERO ABSOLUTO

Fonte da informação:

Índice Recente	Índice Futuro	Previsão da Evolução dos Indicadores por Exercício			
		2026	2027	2028	2029
260	290	260	280	285	290

ODS

Objetivo: 4 - Assegurar a educação inclusiva e equitativa de qualidade, e promover oportunidades de aprendizagem ao longo da vida para todos

Meta: 131 - Até 2030, assegurar a igualdade de acesso para todos os homens e mulheres à educação técnica, profissional e superior de qualidade, a preços acessíveis, incluindo universidade

ODS

Objetivo: 4 - Assegurar a educação inclusiva e equitativa de qualidade, e promover oportunidades de aprendizagem ao longo da vida para todos

Meta: 132 - Até 2030, aumentar substancialmente o número de jovens e adultos que tenham habilidades relevantes, inclusive competências técnicas e profissionais, para emprego, trabalho decente e empreendedorismo

Ação: 2020Auxilio Financeiro a Estudantes Profissional

Tipo: Atividade

Produto: NUMERO DE ESTUDANTES DO ENSINO PROFISSIONAL BENEFICI

Unid. Medida N°

Função: 12 Educação

Sub Função: 363 Ensino Profissional

Unid. Executora 02030 SECRETARIA DE EDUCAÇÃO

Meta Física Relativa a: "NUMERO DE ESTUDANTES DO ENSINO PROFISSIONAL BENEFICIADOS" medida em: "N°"

2026	2027	2028	2029	
160	180	190	200	

Custo Estimado para a Ação

2026	2027	2028	2029	Total
189.000,00	195.000,00	201.000,00	208.000,00	793.000,00

Ação: 2021Auxilio Financeiro a Estudantes Ensino Superior

Tipo: Atividade

Produto: NUMERO DE ESTUDANTES DO ENSINO SUPERIOR BENEFICADOS

Unid. Medida N°

Função: 12 Educação

Sub Função: 364 Ensino Superior

Unid. Executora 02030 SECRETARIA DE EDUCAÇÃO

Meta Física Relativa a: "NUMERO DE ESTUDANTES DO ENSINO SUPERIOR BENEFICADOS" medida em: "N°"

2026	2027	2028	2029	
260	280	285	290	



PREFEITURA MUNICIPAL DE MONTE AZUL PAULISTA

52.942.380/0001-87

ANEXO III - PLANEJAMENTO ORÇAMENTÁRIO – PPA

PPA Ciclo: 2026 á 2029

UNIDADES EXECUTORAS E AÇÕES VOLTADAS AO DESENVOLVIMENTO DO PROGRAMA GOVERNAMENTAL

Custo Estimado para a Ação				
2026	2027	2028	2029	Total
673.000,00	694.000,00	715.000,00	737.000,00	2.819.000,00

PROGRAMA: 0017ENSINO INFANTIL

Objetivo: Assegurar educação infantil de qualidade, promovendo o desenvolvimento integral das crianças e a preparação para o ensino fundamental.

Justificativa: A educação infantil é etapa fundamental para o desenvolvimento integral da criança e a construção de bases sólidas para a aprendizagem futura. Garante o e qualidade nessa etapa contribui para a redução das desigualdades educacionais, a inclusão social e o cumprimento da Lei de Diretrizes e Bases do e do Plano Nacional de Educação (PNE).

Público Alvo: Crianças de 0 a 5 anos matriculadas na rede pública municipal de educação infantil.

Indicador: NUMERO DE ALUNOS MATRICULADOS EM CRECHES

Sigla: N°

Descr.Uni.Medida: NUMERO ABSOLUTO

Fonte da informação:

Índice Recente	Índice Futuro	Previsão da Evolução dos Indicadores por Exercício			
		2026	2027	2028	2029
346	400	346	380	390	400

ODS

Objetivo: 4 - Assegurar a educação inclusiva e equitativa de qualidade, e promover oportunidades de aprendizagem ao longo da vida para todos

Meta: 129 - Até 2030, garantir que todas as meninas e meninos completem o ensino primário e secundário livre, equitativo e de qualidade, que conduza a resultados de aprendizagem relevantes e eficazes

ODS

Objetivo: 4 - Assegurar a educação inclusiva e equitativa de qualidade, e promover oportunidades de aprendizagem ao longo da vida para todos

Meta: 130 - Até 2030, garantir que todos os meninos e meninas tenham acesso a um desenvolvimento de qualidade na primeira infância, cuidados e educação pré-escolar, de modo que estejam prontos para o ensino primário

Ação: 2024Desenvolvimento e Qualidade do Ensino Infantil Creches

Tipo: Atividade

Produto: NUMERO DE ALUNOS MATRICULADOS EM CRECHES

Unid. Medida N°

Função: 12 Educação

Sub Função: 365 Educação Infantil

Unid. Executora 02030 SECRETARIA DE EDUCAÇÃO

Meta Física Relativa a: "NUMERO DE ALUNOS MATRICULADOS EM CRECHES" medida em: "N°"

2026	2027	2028	2029	
346	380	390	400	

Custo Estimado para a Ação				
2026	2027	2028	2029	Total
4.864.000,00	5.313.000,00	5.771.000,00	6.246.000,00	22.194.000,00

PROGRAMA: 0018PROMOÇÃO CULTURAL

Objetivo: Promover e difundir a cultura no município, valorizando a diversidade artística, o patrimônio cultural e fortalecendo a participação da comunidade em atividades culturais.

Justificativa: A promoção cultural contribui para o fortalecimento da identidade local, o acesso à diversidade artística e o desenvolvimento social e econômico do município.

Público Alvo: Comunidade em geral do município, incluindo crianças, jovens, adultos e idosos.

Indicador: NUMERO DE ARTISTAS E PRODUTORES CULTURAIS BENEFICIADOS

Sigla: N°

Descr.Uni.Medida: NUMERO ABSOLUTO

Fonte da informação:

Índice Recente	Índice Futuro	Previsão da Evolução dos Indicadores por Exercício			
		2026	2027	2028	2029
32	38	32	34	36	38

Indicador: NUMERO DE EVENTOS REALIZADOS NA UNIDADE CULTURAL

Sigla: N°

Descr.Uni.Medida: NUMERO ABSOLUTO

Fonte da informação:

Índice Recente	Índice Futuro	Previsão da Evolução dos Indicadores por Exercício			
		2026	2027	2028	2029
14	20	14	16	18	20

**PREFEITURA MUNICIPAL DE MONTE AZUL PAULISTA**

52.942.380/0001-87

ANEXO III - PLANEJAMENTO ORÇAMENTÁRIO – PPA

PPA Ciclo: 2026 á 2029

UNIDADES EXECUTORAS E AÇÕES VOLTADAS AO DESENVOLVIMENTO DO PROGRAMA GOVERNAMENTAL

Indicador: CONSTRUÇÃO DE TEATRO MUNICIPAL					
Sigla: UN		Descr.Uni.Medida: NÚMERO DE CONSTRUÇÕES, REFORMAS E AMPLIAÇÕES (unidade)			
Fonte da informação:					
Índice Recente	Índice Futuro	Previsão da Evolução dos Indicadores por Exercício			
		2026	2027	2028	2029
1	1	1	1	1	1

ODS					
Objetivo: 11 - Tornar as cidades e os assentamentos humanos inclusivos, seguros, resilientes e sustentáveis					
Meta: 194 - Fortalecer esforços para proteger e salvaguardar o patrimônio cultural e natural do mundo					

ODS					
Objetivo: 8 - Promover o crescimento econômico sustentado, inclusivo e sustentável, emprego pleno e produtivo, e trabalho decente para todos					
Meta: 169 - Até 2030, conceber e implementar políticas para promover o turismo sustentável, que gera empregos, promove a cultura e os produtos locais					

Ação: 2030Fomento a Cultura e as Artes Locais					
Tipo: Atividade					
Produto: NUMERO DE ARTISTAS E PRODUTORES CULTURAIS BENEFICIAD			Unid. Medida Nº		
Função: 13 Cultura			Sub Função: 392 Difusão Cultural		
Unid. Executora 02040 SECRETARIA DE CULTURA E TURISMO					
Meta Física Relativa a: "NUMERO DE ARTISTAS E PRODUTORES CULTURAIS BENEFICIADOS" medida em: "Nº"					
2026	2027	2028	2029		
32	34	36	38		
Custo Estimado para a Ação					
2026	2027	2028	2029	Total	
365.000,00	376.000,00	398.000,00	420.000,00	1.559.000,00	

Ação: 2031Gestão da Unidade Cultural Municipal					
Tipo: Atividade					
Produto: NUMERO DE EVENTOS REALIZADOS NA UNIDADE CULTURAL			Unid. Medida Nº		
Função: 13 Cultura			Sub Função: 392 Difusão Cultural		
Unid. Executora 02040 SECRETARIA DE CULTURA E TURISMO					
Meta Física Relativa a: "NUMERO DE EVENTOS REALIZADOS NA UNIDADE CULTURAL" medida em: "Nº"					
2026	2027	2028	2029		
14	16	18	20		
Custo Estimado para a Ação					
2026	2027	2028	2029	Total	
723.000,00	746.000,00	798.000,00	853.000,00	3.120.000,00	

Ação: 1001Construção do Teatro Municipal					
Tipo: Projeto					
Produto: CONSTRUÇÃO DE TEATRO MUNIICIPAL			Unid. Medida UN		
Função: 13 Cultura			Sub Função: 392 Difusão Cultural		
Unid. Executora 02040 SECRETARIA DE CULTURA E TURISMO					
Meta Física Relativa a: "CONSTRUÇÃO DE TEATRO MUNIICIPAL" medida em: "UN"					
2026	2027	2028	2029		
1	1	1	1		
Custo Estimado para a Ação					
2026	2027	2028	2029	Total	
800.000,00	800.000,00	400.000,00	400.000,00	2.400.000,00	

PROGRAMA: 0019CONSORCIO INTERMUNICIPAL CULTURANDO**Objetivo:** Fortalecer a cultura regional por meio da cooperação intermunicipal, promovendo acesso, valorização e difusão das atividades culturais.**Justificativa:** A criação de um consórcio intermunicipal permite a união de esforços e recursos para promover cultura de forma mais ampla e eficiente, ampliando o a



PREFEITURA MUNICIPAL DE MONTE AZUL PAULISTA

52.942.380/0001-87

ANEXO III - PLANEJAMENTO ORÇAMENTÁRIO – PPA

PPA Ciclo: 2026 á 2029

UNIDADES EXECUTORAS E AÇÕES VOLTADAS AO DESENVOLVIMENTO DO PROGRAMA GOVERNAMENTAL

s ações e fortalecendo a identidade cultural regional.

Público Alvo: Comunidades dos municípios consorciados, abrangendo crianças, jovens, adultos e idosos.

Indicador: NUMERO DE REPASSES REALIZADO AO CONSORCIO						
Sigla: Nº		Descr.Uni.Medida: NUMERO ABSOLUTO				
Fonte da informação:						
Índice Recente	Índice Futuro	Previsão da Evolução dos Indicadores por Exercício				
		2026	2027	2028	2029	
12	12	12	12	12	12	
Indicador: NUMERO DE REPASSES REALIZADO AO CONSORCIO						
Sigla: Nº		Descr.Uni.Medida: NUMERO ABSOLUTO				
Fonte da informação:						
Índice Recente	Índice Futuro	Previsão da Evolução dos Indicadores por Exercício				
		2026	2027	2028	2029	
12	12	12	12	12	12	
Indicador: NUMERO DE REPASSES REALIZADO AO CONSORCIO						
Sigla: Nº		Descr.Uni.Medida: NUMERO ABSOLUTO				
Fonte da informação:						
Índice Recente	Índice Futuro	Previsão da Evolução dos Indicadores por Exercício				
		2026	2027	2028	2029	
12	12	12	12	12	12	
ODS						
Objetivo: 11 - Tornar as cidades e os assentamentos humanos inclusivos, seguros, resilientes e sustentáveis						
Meta: 194 - Fortalecer esforços para proteger e salvaguardar o patrimônio cultural e natural do mundo						
ODS						
Objetivo: 8 - Promover o crescimento econômico sustentado, inclusivo e sustentável, emprego pleno e produtivo, e trabalho decente para todos						
Meta: 169 - Até 2030, conceber e implementar políticas para promover o turismo sustentável, que gera empregos, promove a cultura e os produtos locais						

Ação: 2033Manutenção e Operação do Turismo					
Tipo: Atividade					
Produto: NUMERO DE REPASSES REALIZADO AO CONSORCIO			Unid. Medida Nº		
Função: 13 Cultura			Sub Função: 392 Difusão Cultural		
Unid. Executora 02040 SECRETARIA DE CULTURA E TURISMO					
Meta Física Relativa a: "NUMERO DE REPASSES REALIZADO AO CONSORCIO" medida em: "Nº"					
2026	2027	2028	2029		
12	12	12	12		
Custo Estimado para a Ação					
2026	2027	2028	2029	Total	
467.000,00	482.000,00	507.000,00	533.000,00	1.989.000,00	

Ação: 2106Gestão Consorcio Culturando - Assistencia Social					
Tipo: Atividade					
Produto: NUMERO DE REPASSES REALIZADO AO CONSORCIO			Unid. Medida Nº		
Função: 08 Assistência Social			Sub Função: 122 Administração Geral		
Unid. Executora 02070 FUNDO MUNICIPAL DE ASSISTÊNCIA SOCIAL					
Meta Física Relativa a: "NUMERO DE REPASSES REALIZADO AO CONSORCIO" medida em: "Nº"					
2026	2027	2028	2029		
12	12	12	12		
Custo Estimado para a Ação					
2026	2027	2028	2029	Total	
120.000,00	125.000,00	135.000,00	140.000,00	520.000,00	



PREFEITURA MUNICIPAL DE MONTE AZUL PAULISTA

52.942.380/0001-87

ANEXO III - PLANEJAMENTO ORÇAMENTÁRIO – PPA

PPA Ciclo: 2026 á 2029

UNIDADES EXECUTORAS E AÇÕES VOLTADAS AO DESENVOLVIMENTO DO PROGRAMA GOVERNAMENTAL

Ação: 2107Gestao Consorcio Culturando - Esportes				
Tipo: Atividade				
Produto: NUMERO DE REPASSES REALIZADO AO CONSORCIO			Unid. Medida Nº	
Função: 27 Desporto e Lazer			Sub Função: 812 Desporto Comunitário	
Unid. Executora 02090 DEPARTAMENTO DE ESPORTES E LAZER				
Meta Física Relativa a: "NUMERO DE REPASSES REALIZADO AO CONSORCIO" medida em: "Nº"				
2026	2027	2028	2029	
12	12	12	12	
Custo Estimado para a Ação				
2026	2027	2028	2029	Total
180.000,00	184.000,00	194.000,00	199.000,00	757.000,00

PROGRAMA: 0020PROMOÇÃO TURISMO

Objetivo: Promover atividades culturais a toda população, como aulas de violão, teclado, cinema, etc...

Justificativa: Investir em turismo contribui para o desenvolvimento econômico sustentável, a geração de renda e a valorização do patrimônio local.

Público Alvo: Comunidade em geral do município, incluindo crianças, jovens, adultos e idosos.

Indicador: AÇÕES REALIZADAS EM INCENTIVO AO TURISMO

Sigla: QTA

Descr.Uni.Medida: QUANTIDADE

Fonte da informação:

Índice Recente	Índice Futuro	Previsão da Evolução dos Indicadores por Exercício			
		2026	2027	2028	2029
10	10	10	10	10	10

ODS

Objetivo: 12 - Assegurar padrões de produção e de consumo sustentáveis

Meta: 210 - Desenvolver e implementar ferramentas para monitorar os impactos do desenvolvimento sustentável para o turismo sustentável que gera empregos, promove a cultura e os produtos locais

ODS

Objetivo: 8 - Promover o crescimento econômico sustentado, inclusivo e sustentável, emprego pleno e produtivo, e trabalho decente para todos

Meta: 169 - Até 2030, conceber e implementar políticas para promover o turismo sustentável, que gera empregos, promove a cultura e os produtos locais

Ação: 2033Manutenção e Operação do Turismo				
Tipo: Atividade				
Produto: AÇÕES REALIZADAS EM INCENTIVO AO TURISMO			Unid. Medida QTA	
Função: 13 Cultura			Sub Função: 695 Turismo	
Unid. Executora 02040 DEPARTAMENTO DE CULTURA E TURISMO				
Meta Física Relativa a: "AÇÕES REALIZADAS EM INCENTIVO AO TURISMO" medida em: "QTA"				
2026	2027	2028	2029	
10	10	10	10	
Custo Estimado para a Ação				
2026	2027	2028	2029	Total
10.000,00	12.000,00	15.000,00	18.000,00	55.000,00

PROGRAMA: 0021GERENCIAMENTO E EXECUÇÃO SERVIÇOS DE SAÚDE

Objetivo: Garantir o gerenciamento eficiente e a execução qualificada dos serviços de saúde, assegurando atendimento integral, humanizado e de qualidade à

Justificativa: A saúde é um direito de todos e dever do Estado, conforme o art. 196 da Constituição Federal. A boa gestão e execução dos serviços municipais de saúde tem o acesso da população a atendimentos preventivos, curativos e reabilitadores, reduzindo desigualdades e melhorando a qualidade de vida.

Público Alvo: Crianças, jovens e adolescentesPopulação do município em geral, com prioridade para grupos em situação de maior vulnerabilidade social.

**PREFEITURA MUNICIPAL DE MONTE AZUL PAULISTA**

52.942.380/0001-87

ANEXO III - PLANEJAMENTO ORÇAMENTÁRIO – PPA

PPA Ciclo: 2026 á 2029

UNIDADES EXECUTORAS E AÇÕES VOLTADAS AO DESENVOLVIMENTO DO PROGRAMA GOVERNAMENTAL

Indicador: COBERTURA POPULACIONAL DA ATENÇÃO BÁSICA						
Sigla: PERCE		Descr.Uni.Medida: %				
Fonte da informação:						
Índice Recente	Índice Futuro	Previsão da Evolução dos Indicadores por Exercício				
		2026	2027	2028	2029	
100	100	100	100	100	100	
Indicador: PROPORÇÃO DA POPULAÇÃO COBERTA PELO ACS						
Sigla: PERCE		Descr.Uni.Medida: %				
Fonte da informação:						
Índice Recente	Índice Futuro	Previsão da Evolução dos Indicadores por Exercício				
		2026	2027	2028	2029	
100	100	100	100	100	100	
Indicador: COBERTURA DE SAÚDE BUCAL NA ATENÇÃO BÁSICA						
Sigla: PERCE		Descr.Uni.Medida: %				
Fonte da informação:						
Índice Recente	Índice Futuro	Previsão da Evolução dos Indicadores por Exercício				
		2026	2027	2028	2029	
100	100	100	100	100	100	
Indicador: COBERTURA DA ESTRATÉGIA DE SAÚDE DA FAMÍLIA						
Sigla: PERCE		Descr.Uni.Medida: %				
Fonte da informação:						
Índice Recente	Índice Futuro	Previsão da Evolução dos Indicadores por Exercício				
		2026	2027	2028	2029	
100	100	100	100	100	100	
Indicador: ÍNDICE DE MANUTENÇÃO DO PROGRAMA QUALIS MAIS REALIZADO						
Sigla: PERCE		Descr.Uni.Medida: %				
Fonte da informação:						
Índice Recente	Índice Futuro	Previsão da Evolução dos Indicadores por Exercício				
		2026	2027	2028	2029	
100	100	100	100	100	100	
Indicador: PERCENTUAL DE PACIENTES CCOM DIABETES CADASTRADOS QUE RECEBERAM INSUMOS PARA CONTROLE GLICEMIA						
Sigla: PERCE		Descr.Uni.Medida: %				
Fonte da informação:						
Índice Recente	Índice Futuro	Previsão da Evolução dos Indicadores por Exercício				
		2026	2027	2028	2029	
90	97	90	92	95	97	
Indicador: PERCENTUAL DE MEDICAMENTOS DO ELENCO BÁSICO DISPONÍVEIS						
Sigla: PERCE		Descr.Uni.Medida: %				
Fonte da informação:						
Índice Recente	Índice Futuro	Previsão da Evolução dos Indicadores por Exercício				
		2026	2027	2028	2029	
90	100	90	95	97	100	
Indicador: EXECUÇÃO DO TETO FINANCEIRO MAC						
Sigla: PERCE		Descr.Uni.Medida: %				
Fonte da informação:						
Índice Recente	Índice Futuro	Previsão da Evolução dos Indicadores por Exercício				
		2026	2027	2028	2029	
100	100	100	100	100	100	
Indicador: PERCENTUAL DE UNIDADES CONTRATUALIZADAS FORMALIZADAS E MANTIDAS CONFORME DIRETRIZES DO IAC						
Sigla: PERCE		Descr.Uni.Medida: %				
Fonte da informação:						
Índice Recente	Índice Futuro	Previsão da Evolução dos Indicadores por Exercício				
		2026	2027	2028	2029	
100	100	100	100	100	100	

**PREFEITURA MUNICIPAL DE MONTE AZUL PAULISTA**

52.942.380/0001-87

ANEXO III - PLANEJAMENTO ORÇAMENTÁRIO – PPA

PPA Ciclo: 2026 á 2029

UNIDADES EXECUTORAS E AÇÕES VOLTADAS AO DESENVOLVIMENTO DO PROGRAMA GOVERNAMENTAL

Indicador: PERCENTUAL DE PROFISSIONAIS BENEFICIADOS						
Sigla: PERCE		Descr.Uni.Medida: %				
Fonte da informação:						
Índice Recente	Índice Futuro	Previsão da Evolução dos Indicadores por Exercício				
		2026	2027	2028	2029	
100	100	100	100	100	100	
Indicador: PERCENTUAL DE EXECUÇÃO ORÇAMENTÁRIA DO MAC						
Sigla: PERCE		Descr.Uni.Medida: %				
Fonte da informação:						
Índice Recente	Índice Futuro	Previsão da Evolução dos Indicadores por Exercício				
		2026	2027	2028	2029	
100	100	100	100	100	100	
Indicador: PERCENTUAL DE DISPONIBILIDADE DE MEDICAMENTOS DO RENAME						
Sigla: PERCE		Descr.Uni.Medida: %				
Fonte da informação:						
Índice Recente	Índice Futuro	Previsão da Evolução dos Indicadores por Exercício				
		2026	2027	2028	2029	
100	100	100	100	100	100	
Indicador: PERCENTUAL DE CUMPRIMENTO DAS DEMANDAS JUDICIAIS DE FORNECIMENTO DE MEDICAMENTOS DENTRO DO PRAZO EST						
Sigla: PERCE		Descr.Uni.Medida: %				
Fonte da informação:						
Índice Recente	Índice Futuro	Previsão da Evolução dos Indicadores por Exercício				
		2026	2027	2028	2029	
100	100	100	100	100	100	
Indicador: PONTUAÇÃO NO IGM SUS PAULISTA						
Sigla: PERCE		Descr.Uni.Medida: %				
Fonte da informação:						
Índice Recente	Índice Futuro	Previsão da Evolução dos Indicadores por Exercício				
		2026	2027	2028	2029	
85	95	85	89	92	95	
Indicador: PERCENTUAL DE DISPONIBILIDADE DE MEDICAMENTOS ESSENCIAIS						
Sigla: PERCE		Descr.Uni.Medida: %				
Fonte da informação:						
Índice Recente	Índice Futuro	Previsão da Evolução dos Indicadores por Exercício				
		2026	2027	2028	2029	
100	100	100	100	100	100	
Indicador: INDICE DE MANUTENÇÃO DAS UNIDADES ODONTOLÓGICAS REALIZADO						
Sigla: PERCE		Descr.Uni.Medida: %				
Fonte da informação:						
Índice Recente	Índice Futuro	Previsão da Evolução dos Indicadores por Exercício				
		2026	2027	2028	2029	
100	100	100	100	100	100	
Indicador: INDICE DE MANUTENÇÃO REALIZADO						
Sigla: PERCE		Descr.Uni.Medida: %				
Fonte da informação:						
Índice Recente	Índice Futuro	Previsão da Evolução dos Indicadores por Exercício				
		2026	2027	2028	2029	
100	100	100	100	100	100	
Indicador: PERCENTUAL DE CIRURGIAS ELETIVAS REALIZADAS						
Sigla: PERCE		Descr.Uni.Medida: %				
Fonte da informação:						
Índice Recente	Índice Futuro	Previsão da Evolução dos Indicadores por Exercício				
		2026	2027	2028	2029	
90	96	90	92	94	96	



PREFEITURA MUNICIPAL DE MONTE AZUL PAULISTA

52.942.380/0001-87

ANEXO III - PLANEJAMENTO ORÇAMENTÁRIO – PPA

PPA Ciclo: 2026 á 2029

UNIDADES EXECUTORAS E AÇÕES VOLTADAS AO DESENVOLVIMENTO DO PROGRAMA GOVERNAMENTAL

Indicador: CONSTRUÇÃO DE UNIDADE DE ESTRATÉGIA SAÚDE DA FAMÍLIA						
Sigla: M2		Descr.Uni.Medida: M2				
Fonte da informação:						
Índice Recente	Índice Futuro	Previsão da Evolução dos Indicadores por Exercício				
		2026	2027	2028	2029	
125	125	125	125	125	125	125
Indicador: CONSTRUÇÃO CAPS						
Sigla: UN		Descr.Uni.Medida: NÚMERO DE CONSTRUÇÕES, REFORMAS E AMPLIAÇÕES (unidade)				
Fonte da informação:						
Índice Recente	Índice Futuro	Previsão da Evolução dos Indicadores por Exercício				
		2026	2027	2028	2029	
1	1	1	1	1	1	1
ODS						
Objetivo: 3 - Assegurar uma vida saudável e promover o bem-estar para todos, em todas as idades						
Meta: 123 - Atingir a cobertura universal de saúde, incluindo a proteção do risco financeiro, o acesso a serviços de saúde essenciais de qualidade e o acesso a medicamentos e vacinas essenciais seguros, eficazes, de qualidade e a preços acessíveis para todos						
Ação: 2034Gestão Piso Atenção Básica						
Tipo: Atividade						
Produto: COBERTURA POPULACIONAL DA ATENÇÃO BÁSICA			Unid. Medida PERCE			
Função: 10 Saúde			Sub Função: 301 Atenção Básica			
Unid. Executora 02050 FUNDO MUNICIPAL DE SAÚDE						
Meta Física Relativa a: "COBERTURA POPULACIONAL DA ATENÇÃO BÁSICA" medida em: "PERCE"						
2026	2027	2028	2029			
100	100	100	100			
Custo Estimado para a Ação						
2026	2027	2028	2029	Total		
943.000,00	981.000,00	1.018.000,00	1.055.000,00	3.997.000,00		
Ação: 2035Gestão Programa Agentes Comunitários de Saúde						
Tipo: Atividade						
Produto: PROPORÇÃO DA POPULAÇÃO COBERTA PELO ACS			Unid. Medida PERCE			
Função: 10 Saúde			Sub Função: 301 Atenção Básica			
Unid. Executora 02050 FUNDO MUNICIPAL DE SAÚDE						
Meta Física Relativa a: "PROPORÇÃO DA POPULAÇÃO COBERTA PELO ACS" medida em: "PERCE"						
2026	2027	2028	2029			
100	100	100	100			
Custo Estimado para a Ação						
2026	2027	2028	2029	Total		
2.433.000,00	2.513.000,00	2.669.000,00	2.822.000,00	10.437.000,00		
Ação: 2036Gestão do Programa Saúde Buscal						
Tipo: Atividade						
Produto: COBERTURA DE SAÚDE BUCAL NA ATENÇÃO BÁSICA			Unid. Medida PERCE			
Função: 10 Saúde			Sub Função: 301 Atenção Básica			
Unid. Executora 02050 FUNDO MUNICIPAL DE SAÚDE						
Meta Física Relativa a: "COBERTURA DE SAÚDE BUCAL NA ATENÇÃO BÁSICA" medida em: "PERCE"						
2026	2027	2028	2029			
100	100	100	100			
Custo Estimado para a Ação						
2026	2027	2028	2029	Total		
72.000,00	77.000,00	82.000,00	87.000,00	318.000,00		

**PREFEITURA MUNICIPAL DE MONTE AZUL PAULISTA**

52.942.380/0001-87

ANEXO III - PLANEJAMENTO ORÇAMENTÁRIO – PPA

PPA Ciclo: 2026 á 2029

UNIDADES EXECUTORAS E AÇÕES VOLTADAS AO DESENVOLVIMENTO DO PROGRAMA GOVERNAMENTAL

Ação: 2037Gestão do Programa Saúde da Família				
Tipo: Atividade				
Produto: COBERTURA DA ESTRATÉGIA DE SAÚDE DA FAMÍLIA			Unid. Medida PERCE	
Função: 10 Saúde			Sub Função: 301 Atenção Básica	
Unid. Executora 02050 FUNDO MUNICIPAL DE SAÚDE				
Meta Física Relativa a: "COBERTURA DA ESTRATÉGIA DE SAÚDE DA FAMÍLIA" medida em: "PERCE"				
2026	2027	2028	2029	
100	100	100	100	
Custo Estimado para a Ação				
2026	2027	2028	2029	Total
1.137.000,00	1.162.000,00	1.217.000,00	1.252.000,00	4.768.000,00

Ação: 2038Gestão do Programa Qualis Mais				
Tipo: Atividade				
Produto: INDICE DE MANUTENÇÃO DO PROGRAMA QUALIS MAIS REALIZAD			Unid. Medida PERCE	
Função: 10 Saúde			Sub Função: 301 Atenção Básica	
Unid. Executora 02050 FUNDO MUNICIPAL DE SAÚDE				
Meta Física Relativa a: "INDICE DE MANUTENÇÃO DO PROGRAMA QUALIS MAIS REALIZADO" medida em: "PERCE"				
2026	2027	2028	2029	
100	100	100	100	
Custo Estimado para a Ação				
2026	2027	2028	2029	Total
62.000,00	67.000,00	82.000,00	97.000,00	308.000,00

Ação: 2039Gestão Insumos Diabetes Glicemia				
Tipo: Atividade				
Produto: PERCENTUAL DE PACIENTES CCOM DIABETES CADASTRADOS Q			Unid. Medida PERCE	
Função: 10 Saúde			Sub Função: 302 Assistência Hospitalar e Ambulatorial	
Unid. Executora 02050 FUNDO MUNICIPAL DE SAÚDE				
Meta Física Relativa a: "PERCENTUAL DE PACIENTES CCOM DIABETES CADASTRADOS QUE RECEBERAM INSUMOS PARA CONTROLE GLICEMIA" medida em: "PERCE"				
2026	2027	2028	2029	
90	92	95	97	
Custo Estimado para a Ação				
2026	2027	2028	2029	Total
15.000,00	16.000,00	17.000,00	18.000,00	66.000,00

Ação: 2040Gestão Assistência Farmaceutica				
Tipo: Atividade				
Produto: PERCENTUAL DE MEDICAMENTOS DO ELENCO BÁSICO DISPONÍV			Unid. Medida PERCE	
Função: 10 Saúde			Sub Função: 302 Assistência Hospitalar e Ambulatorial	
Unid. Executora 02050 FUNDO MUNICIPAL DE SAÚDE				
Meta Física Relativa a: "PERCENTUAL DE MEDICAMENTOS DO ELENCO BÁSICO DISPONÍVEIS" medida em: "PERCE"				
2026	2027	2028	2029	
90	95	97	100	
Custo Estimado para a Ação				
2026	2027	2028	2029	Total
98.000,00	104.000,00	110.000,00	116.000,00	428.000,00

Ação: 2041Gestão Teto Municipal Média e Alta Complexidade				
Tipo: Atividade				
Produto: EXECUÇÃO DO TETO FINANCEIRO MAC			Unid. Medida PERCE	
Função: 10 Saúde			Sub Função: 302 Assistência Hospitalar e Ambulatorial	
Unid. Executora 02050 FUNDO MUNICIPAL DE SAÚDE				
Meta Física Relativa a: "EXECUÇÃO DO TETO FINANCEIRO MAC" medida em: "PERCE"				
2026	2027	2028	2029	
100	100	100	100	



Fiorilli SC Ltda - Software

Página 22 de 50



PREFEITURA MUNICIPAL DE MONTE AZUL PAULISTA

52.942.380/0001-87

ANEXO III - PLANEJAMENTO ORÇAMENTÁRIO – PPA

PPA Ciclo: 2026 á 2029

UNIDADES EXECUTORAS E AÇÕES VOLTADAS AO DESENVOLVIMENTO DO PROGRAMA GOVERNAMENTAL

Custo Estimado para a Ação				
2026	2027	2028	2029	Total
4.581.000,00	4.689.000,00	4.848.000,00	5.008.000,00	19.126.000,00

Custo Estimado para a Ação				
2026	2027	2028	2029	Total
734.000,00	757.000,00	780.000,00	804.000,00	3.075.000,00

Custo Estimado para a Ação				
2026	2027	2028	2029	Total
1.294.000,00	1.372.000,00	1.448.000,00	1.521.000,00	5.635.000,00

Custo Estimado para a Ação				
2026	2027	2028	2029	Total
1.900.000,00	2.014.000,00	2.125.000,00	2.232.000,00	8.271.000,00

Custo Estimado para a Ação				
2026	2027	2028	2029	Total
1.307.000,00	1.347.000,00	1.488.000,00	1.633.000,00	5.775.000,00

Custo Estimado para a Ação				
2026	2027	2028	2029	Total
1.307.000,00	1.347.000,00	1.488.000,00	1.633.000,00	5.775.000,00





PREFEITURA MUNICIPAL DE MONTE AZUL PAULISTA

52.942.380/0001-87

ANEXO III - PLANEJAMENTO ORÇAMENTÁRIO – PPA

PPA Ciclo: 2026 á 2029

UNIDADES EXECUTORAS E AÇÕES VOLTADAS AO DESENVOLVIMENTO DO PROGRAMA GOVERNAMENTAL

2026	2027	2028	2029	
100	100	100	100	
Custo Estimado para a Ação				
2026	2027	2028	2029	Total
461.000,00	475.000,00	490.000,00	505.000,00	1.931.000,00

Ação: 2047Gestão do Incentivo IGM SUS Paulista				
Tipo: Atividade				
Produto: PONTUAÇÃO NO IGM SUS PAULISTA		Unid. Medida PERCE		
Função: 10 Saúde		Sub Função: 301 Atenção Básica		
Unid. Executora 02050 FUNDO MUNICIPAL DE SAÚDE				
Meta Física Relativa a: "PONTUAÇÃO NO IGM SUS PAULISTA" medida em: "PERCE"				
2026	2027	2028	2029	
85	89	92	95	
Custo Estimado para a Ação				
2026	2027	2028	2029	Total
300.000,00	318.000,00	336.000,00	353.000,00	1.307.000,00

Ação: 2048Gestão do Programa Dose Certa				
Tipo: Atividade				
Produto: PERCENTUAL DE DISPONIBILIDADE DE MEDICAMENTOS ESSENC		Unid. Medida PERCE		
Função: 10 Saúde		Sub Função: 301 Atenção Básica		
Unid. Executora 02050 FUNDO MUNICIPAL DE SAÚDE				
Meta Física Relativa a: "PERCENTUAL DE DISPONIBILIDADE DE MEDICAMENTOS ESSENCIAIS" medida em: "PERCE"				
2026	2027	2028	2029	
100	100	100	100	
Custo Estimado para a Ação				
2026	2027	2028	2029	Total
10.000,00	11.000,00	12.000,00	13.000,00	46.000,00

Ação: 2049Gestão e Manutenção das Unidades Odontológica				
Tipo: Atividade				
Produto: INDICE DE MANUTENÇÃO DAS UNIDADES ODONTOLÓGICAS REAL		Unid. Medida PERCE		
Função: 10 Saúde		Sub Função: 302 Assistência Hospitalar e Ambulatorial		
Unid. Executora 02050 FUNDO MUNICIPAL DE SAÚDE				
Meta Física Relativa a: "INDICE DE MANUTENÇÃO DAS UNIDADES ODONTOLÓGICAS REALIZADO" medida em: "PERCE"				
2026	2027	2028	2029	
100	100	100	100	
Custo Estimado para a Ação				
2026	2027	2028	2029	Total
837.000,00	864.000,00	951.000,00	1.041.000,00	3.693.000,00

Ação: 2050Gestão Estruturante da Rede Municipal de Saúde				
Tipo: Atividade				
Produto: INDICE DE MANUTENÇÃO REALIZADO		Unid. Medida PERCE		
Função: 10 Saúde		Sub Função: 302 Assistência Hospitalar e Ambulatorial		
Unid. Executora 02050 FUNDO MUNICIPAL DE SAÚDE				
Meta Física Relativa a: "INDICE DE MANUTENÇÃO REALIZADO" medida em: "PERCE"				
2026	2027	2028	2029	
100	100	100	100	
Custo Estimado para a Ação				
2026	2027	2028	2029	Total
14.340.000,00	15.201.000,00	15.868.000,00	16.554.000,00	61.963.000,00



PREFEITURA MUNICIPAL DE MONTE AZUL PAULISTA

52.942.380/0001-87

ANEXO III - PLANEJAMENTO ORÇAMENTÁRIO – PPA

PPA Ciclo: 2026 á 2029

UNIDADES EXECUTORAS E AÇÕES VOLTADAS AO DESENVOLVIMENTO DO PROGRAMA GOVERNAMENTAL

Ação: 2051Gestão Cirurgias Eletivas Portaria GM/MS n. 90				
Tipo: Atividade				
Produto: PERCENTUAL DE CIRURGIAS ELETIVAS REALIZADAS			Unid. Medida PERCE	
Função: 10 Saúde			Sub Função: 301 Atenção Básica	
Unid. Executora 02050 FUNDO MUNICIPAL DE SAÚDE				
Meta Física Relativa a: "PERCENTUAL DE CIRURGIAS ELETIVAS REALIZADAS" medida em: "PERCE"				
2026	2027	2028	2029	
90	92	94	96	
Custo Estimado para a Ação				
2026	2027	2028	2029	Total
570.000,00	605.000,00	639.000,00	671.000,00	2.485.000,00

Ação: 1002Construção de Unidades ESF				
Tipo: Projeto				
Produto: CONSTRUÇÃO DE UNIDADE DE ESTRATÉGIA SAÚDE DA FAMÍLIA			Unid. Medida M2	
Função: 10 Saúde			Sub Função: 301 Atenção Básica	
Unid. Executora 02050 FUNDO MUNICIPAL DE SAÚDE				
Meta Física Relativa a: "CONSTRUÇÃO DE UNIDADE DE ESTRATÉGIA SAÚDE DA FAMÍLIA" medida em: "M2"				
2026	2027	2028	2029	
125	125	125	125	
Custo Estimado para a Ação				
2026	2027	2028	2029	Total
1.000.000,00	1.000.000,00	500.000,00	500.000,00	3.000.000,00

Ação: 1003Construção do CAPS				
Tipo: Projeto				
Produto: CONSTRUÇÃO CAPS			Unid. Medida UN	
Função: 10 Saúde			Sub Função: 302 Assistência Hospitalar e Ambulatorial	
Unid. Executora 02050 FUNDO MUNICIPAL DE SAÚDE				
Meta Física Relativa a: "CONSTRUÇÃO CAPS" medida em: "UN"				
2026	2027	2028	2029	
1	1	1	1	
Custo Estimado para a Ação				
2026	2027	2028	2029	Total
800.000,00	600.000,00	400.000,00	200.000,00	2.000.000,00

PROGRAMA: 0022PROGRAMA SAÚDE DA MULHER

Objetivo: Garantir atenção integral à saúde da mulher, promovendo o acesso universal e humanizado aos serviços de prevenção, promoção, diagnóstico e trata

Justificativa: A saúde da mulher é uma prioridade nas políticas públicas de saúde, sendo essencial para a redução da mortalidade materna, a prevenção de doença moção da qualidade de vida.

Público Alvo: Mulheres em todas as fases da vida, desde a adolescência até a terceira idade.

Indicador: NUMERO DE MULHERES ATENDIDAS EM PROGRAMA DE SAÚDE

Sigla: N°

Descr.Uni.Medida: NUMERO ABSOLUTO

Fonte da informação:

Índice Recente	Índice Futuro	Previsão da Evolução dos Indicadores por Exercício			
		2026	2027	2028	2029
6500	6500	6500	6500	6500	6500

ODS

Objetivo: 3 - Assegurar uma vida saudável e promover o bem-estar para todos, em todas as idades

Meta: 119 - Até 2030, reduzir em um terço a mortalidade prematura por doenças não transmissíveis (DNTs) por meio de prevenção e tratamento, e promover a saúde mental e o bem-estar

**PREFEITURA MUNICIPAL DE MONTE AZUL PAULISTA**

52.942.380/0001-87

ANEXO III - PLANEJAMENTO ORÇAMENTÁRIO – PPA

PPA Ciclo: 2026 á 2029

UNIDADES EXECUTORAS E AÇÕES VOLTADAS AO DESENVOLVIMENTO DO PROGRAMA GOVERNAMENTAL**ODS****Objetivo:** 5 - Alcançar a igualdade de gênero e empoderar todas as mulheres e meninas**Meta:** 144 - Assegurar o acesso universal à saúde sexual e reprodutiva e os direitos reprodutivos, como acordado em conformidade com o Programa de Ação da Conferência Internacional sobre População e Desenvolvimento e com a Plataforma de Ação de Pequim e os**Ação: 2052Fortalecimento da Atenção a Saúde da Mulher****Tipo:** Atividade**Produto:** NUMERO DE MULHERES ATENDIDAS EM PROGRAMA DE SAÚDE **Unid. Medida** Nº**Função:** 10 Saúde**Sub Função:** 302 Assistência Hospitalar e Ambulatorial**Unid. Executora** 02050 FUNDO MUNICIPAL DE SAÚDE**Meta Física Relativa a: "NUMERO DE MULHERES ATENDIDAS EM PROGRAMA DE SAÚDE" medida em: "Nº"**

2026	2027	2028	2029	
6500	6500	6500	6500	
Custo Estimado para a Ação				
2026	2027	2028	2029	Total
102.000,00	105.000,00	108.000,00	111.000,00	426.000,00

PROGRAMA: 0023PRROGRAMA ATENÇÃO A SAÚDE DO IDOSO**Objetivo:** Assegurar atendimento integral e humanizado à população idosa, promovendo saúde, autonomia e bem-estar.**Justificativa:** O envelhecimento da população brasileira exige políticas públicas que assegurem qualidade de vida aos idosos.**Público Alvo:** Idosos residentes no município, em todas as condições sociais e de saúde.**Indicador: NUMERO DE IDOSOS COM ACOMPANHAMENTO REGULAR****Sigla:** Nº**Descr.Uni.Medida:** NUMERO ABSOLUTO**Fonte da informação:**

Índice Recente	Índice Futuro	Previsão da Evolução dos Indicadores por Exercício			
		2026	2027	2028	2029
80	86	80	82	84	86

ODS**Objetivo:** 3 - Assegurar uma vida saudável e promover o bem-estar para todos, em todas as idades**Meta:** 123 - Atingir a cobertura universal de saúde, incluindo a proteção do risco financeiro, o acesso a serviços de saúde essenciais de qualidade e o acesso a medicamentos e vacinas essenciais seguros, eficazes, de qualidade e a preços acessíveis para todos**Ação: 2053Gestão da Atenção a Saude do Idoso****Tipo:** Atividade**Produto:** NUMERO DE IDOSOS COM ACOMPANHAMENTO REGULAR **Unid. Medida** Nº**Função:** 10 Saúde**Sub Função:** 302 Assistência Hospitalar e Ambulatorial**Unid. Executora** 02050 FUNDO MUNICIPAL DE SAÚDE**Meta Física Relativa a: "NUMERO DE IDOSOS COM ACOMPANHAMENTO REGULAR" medida em: "Nº"**

2026	2027	2028	2029	
80	82	84	86	
Custo Estimado para a Ação				
2026	2027	2028	2029	Total
20.000,00	22.000,00	24.000,00	26.000,00	92.000,00

PROGRAMA: 0024PROGRAMA PRO SANTA CASA**Objetivo:** Garantir apoio financeiro e institucional à Santa Casa local, assegurando a continuidade e a qualidade dos serviços hospitalares prestados à população**Justificativa:** As Santas Casas desempenham papel essencial no atendimento hospitalar da população, especialmente em municípios de pequeno e médio porte, sendo essenciais em atendimentos de média e alta complexidade.**Público Alvo:** População em geral atendida pela Santa Casa e demais serviços hospitalares conveniados.

**PREFEITURA MUNICIPAL DE MONTE AZUL PAULISTA**

52.942.380/0001-87

ANEXO III - PLANEJAMENTO ORÇAMENTÁRIO – PPA

PPA Ciclo: 2026 á 2029

UNIDADES EXECUTORAS E AÇÕES VOLTADAS AO DESENVOLVIMENTO DO PROGRAMA GOVERNAMENTAL

Indicador: PERCENTUAL DE REPASSES REALIZADOS ÀS INSTITUIÇÕES						
Sigla: PERCE		Descr.Uni.Medida: %				
Fonte da informação:						
Índice Recente	Índice Futuro	Previsão da Evolução dos Indicadores por Exercício				
		2026	2027	2028	2029	
100	100	100	100	100	100	100

ODS

Objetivo: 3 - Assegurar uma vida saudável e promover o bem-estar para todos, em todas as idades

Meta: 123 - Atingir a cobertura universal de saúde, incluindo a proteção do risco financeiro, o acesso a serviços de saúde essenciais de qualidade e o acesso a medicamentos e vacinas essenciais seguros, eficazes, de qualidade e a preços acessíveis para todos

Ação: 2054Gestão Programa Pro Santa Casa						
Tipo: Atividade						
Produto: PERCENTUAL DE REPASSES REALIZADOS ÀS INSTITUIÇÕES				Unid. Medida PERCE		
Função: 10 Saúde				Sub Função: 302 Assistência Hospitalar e Ambulatorial		
Unid. Executora 02050 FUNDO MUNICIPAL DE SAÚDE						
Meta Física Relativa a: "PERCENTUAL DE REPASSES REALIZADOS ÀS INSTITUIÇÕES" medida em: "PERCE"						
2026	2027	2028	2029			
100	100	100	100			
Custo Estimado para a Ação						
2026	2027	2028	2029	Total		
72.000,00	72.000,00	72.000,00	72.000,00	288.000,00		

PROGRAMA: 0025AUXILIO FINANCEIROS A ENTIDADES DE SAÚDE

Objetivo: Assegurar apoio financeiro a entidades de saúde conveniadas, fortalecendo sua capacidade de atendimento e ampliando a rede de serviços disponíveis.

Justificativa: As entidades de saúde filantrópicas e conveniadas são fundamentais para complementar a rede pública, oferecendo serviços muitas vezes não disponíveis no município.

Público Alvo: Entidades de saúde sem fins lucrativos conveniadas ao município (ex.: associações, hospitais filantrópicos, entidades de apoio a pacientes).

Indicador: PERCENTUAL DE REPASSE FINANCEIRO GAMA REALIZADOS						
Sigla: PERCE		Descr.Uni.Medida: %				
Fonte da informação:						
Índice Recente	Índice Futuro	Previsão da Evolução dos Indicadores por Exercício				
		2026	2027	2028	2029	
100	100	100	100	100	100	100

Indicador: PERCENTUAL DE REPASSES FINANCEIRO APAE REALIZADOS						
Sigla: PERCE		Descr.Uni.Medida: %				
Fonte da informação:						
Índice Recente	Índice Futuro	Previsão da Evolução dos Indicadores por Exercício				
		2026	2027	2028	2029	
100	100	100	100	100	100	100

Indicador: PERCENTUAL DE REPASSES LIONS CLUBE REALIZADOS						
Sigla: PERCE		Descr.Uni.Medida: %				
Fonte da informação:						
Índice Recente	Índice Futuro	Previsão da Evolução dos Indicadores por Exercício				
		2026	2027	2028	2029	
100	100	100	100	100	100	100

Indicador: PERCENTUAL DE REPASSES FINANCEIRO HOSPITAL DO AMOR						
Sigla: PERCE		Descr.Uni.Medida: %				
Fonte da informação:						
Índice Recente	Índice Futuro	Previsão da Evolução dos Indicadores por Exercício				
		2026	2027	2028	2029	
100	100	100	100	100	100	100



PREFEITURA MUNICIPAL DE MONTE AZUL PAULISTA

52.942.380/0001-87

ANEXO III - PLANEJAMENTO ORÇAMENTÁRIO - PPA

PPA Ciclo: 2026 á 2029

UNIDADES EXECUTORAS E AÇÕES VOLTADAS AO DESENVOLVIMENTO DO PROGRAMA GOVERNAMENTAL

Indicador: NUMERO DE REPASSES FINANCEIRO AMA					
Sigla: MES		Descr.Uni.Medida:MESES			
Fonte da informação:					
Índice Recente	Índice Futuro	Previsão da Evolução dos Indicadores por Exercício			
		2026	2027	2028	2029
100	100	100	100	100	100

ODS

Objetivo: 3 - Assegurar uma vida saudável e promover o bem-estar para todos, em todas as idades

Meta: 123 - Atingir a cobertura universal de saúde, incluindo a proteção do risco financeiro, o acesso a serviços de saúde essenciais de qualidade e o acesso a medicamentos e vacinas essenciais seguros, eficazes, de qualidade e a preços acessíveis para todos

Ação: 2055Repasse Financeiro GAMA					
Tipo: Atividade					
Produto: PERCENTUAL DE REPASSE FINANCEIRO GAMA REALIZADOS			Unid. Medida PERCE		
Função: 10 Saúde			Sub Função: 302 Assistência Hospitalar e Ambulatorial		
Unid. Executora 02050 FUNDO MUNICIPAL DE SAÚDE					
Meta Física Relativa a: "PERCENTUAL DE REPASSE FINANCEIRO GAMA REALIZADOS" medida em: "PERCE"					
2026	2027	2028	2029		
100	100	100	100		
Custo Estimado para a Ação					
2026	2027	2028	2029	Total	
30.000,00	31.000,00	32.000,00	33.000,00	126.000,00	

Ação: 2056Repasse Financeiro APAE					
Tipo: Atividade					
Produto: PERCENTUAL DE REPASSES FINANCEIRO APAE REALIZADOS			Unid. Medida PERCE		
Função: 10 Saúde			Sub Função: 302 Assistência Hospitalar e Ambulatorial		
Unid. Executora 02050 FUNDO MUNICIPAL DE SAÚDE					
Meta Física Relativa a: "PERCENTUAL DE REPASSES FINANCEIRO APAE REALIZADOS" medida em: "PERCE"					
2026	2027	2028	2029		
100	100	100	100		
Custo Estimado para a Ação					
2026	2027	2028	2029	Total	
960.000,00	989.000,00	1.019.000,00	1.050.000,00	4.018.000,00	

Ação: 2057Repasse Financeiro LIONS CLUBE					
Tipo: Atividade					
Produto: PERCENTUAL DE REPASSES LIONS CLUBE REALIZADOS			Unid. Medida PERCE		
Função: 10 Saúde			Sub Função: 302 Assistência Hospitalar e Ambulatorial		
Unid. Executora 02050 FUNDO MUNICIPAL DE SAÚDE					
Meta Física Relativa a: "PERCENTUAL DE REPASSES LIONS CLUBE REALIZADOS" medida em: "PERCE"					
2026	2027	2028	2029		
100	100	100	100		
Custo Estimado para a Ação					
2026	2027	2028	2029	Total	
30.000,00	31.000,00	32.000,00	33.000,00	126.000,00	

Ação: 2058Repasse Financeiro HOSPITAL DO AMOR					
Tipo: Atividade					
Produto: PERCENTUAL DE REPASSES FINANCEIRO HOSPITAL DO AMOR			Unid. Medida PERCE		
Função: 10 Saúde			Sub Função: 302 Assistência Hospitalar e Ambulatorial		
Unid. Executora 02050 FUNDO MUNICIPAL DE SAÚDE					
Meta Física Relativa a: "PERCENTUAL DE REPASSES FINANCEIRO HOSPITAL DO AMOR" medida em: "PERCE"					
2026	2027	2028	2029		
100	100	100	100		



PREFEITURA MUNICIPAL DE MONTE AZUL PAULISTA

52.942.380/0001-87

ANEXO III - PLANEJAMENTO ORÇAMENTÁRIO – PPA

PPA Ciclo: 2026 á 2029

UNIDADES EXECUTORAS E AÇÕES VOLTADAS AO DESENVOLVIMENTO DO PROGRAMA GOVERNAMENTAL

Custo Estimado para a Ação				
2026	2027	2028	2029	Total
72.000,00	75.000,00	78.000,00	81.000,00	306.000,00

Custo Estimado para a Ação				
2026	2027	2028	2029	Total
57.000,00	59.000,00	61.000,00	63.000,00	240.000,00

PROGRAMA: 0026VIGILÂNCIA SANITÁRIA

Objetivo: Assegurar a qualidade e a segurança sanitária de produtos, serviços e ambientes no município, protegendo a saúde da população por meio de ações rias e educativas.

Justificativa: A Vigilância Sanitária é fundamental para a proteção da saúde coletiva, garantindo que produtos, serviços e ambientes atendam padrões de qualidade nça.

Público Alvo: População do município em geral, beneficiada pelas ações de prevenção e controle de riscos à saúde.

Indicador: PERCENTUAL DE ESTABELECIMENTOS SUJEITOS À VIGILÂNCIA SANITÁRIA FISCALIZADOS DENTRO DO ANO

Sigla: PERCE Descr.Uni.Medida: %

Fonte da informação:

Índice Recente	Índice Futuro	Previsão da Evolução dos Indicadores por Exercício			
		2026	2027	2028	2029
90	90	90	90	90	90

ODS

Objetivo: 3 - Assegurar uma vida saudável e promover o bem-estar para todos, em todas as idades

Meta: 128 - Reforçar a capacidade de todos os países, particularmente os países em desenvolvimento, para o alerta precoce, redução de riscos e gerenciamento de riscos nacionais e globais à saúde

Custo Estimado para a Ação				
2026	2027	2028	2029	Total
100.000,00	106.000,00	112.000,00	118.000,00	436.000,00

PROGRAMA: 0027ASSISTÊNCIA TÉCNICA A DIVISÃO AGRICULTURA E ABASTECIMENTO

Objetivo: Oferecer suporte técnico e administrativo à Divisão de Agricultura e Abastecimento, promovendo a valorização da agricultura familiar, o fortalecimento do ção rural e a garantia do abastecimento de qualidade no município.

Justificativa: A agricultura é um setor estratégico para o desenvolvimento local, responsável pelo abastecimento alimentar e pela geração de renda no campo.

Público Alvo: Produtores rurais, agricultores familiares e associações rurais do município.

Indicador: CINTURÃO HORTIFRUTI - ÁREAS CULTIVADA

Sigla: Nº Descr.Uni.Medida: NUMERO ABSOLUTO

Fonte da informação:

Índice Recente	Índice Futuro	Previsão da Evolução dos Indicadores por Exercício			
		2026	2027	2028	2029
80	140	80	100	120	140



PREFEITURA MUNICIPAL DE MONTE AZUL PAULISTA

52.942.380/0001-87

ANEXO III - PLANEJAMENTO ORÇAMENTÁRIO – PPA

PPA Ciclo: 2026 á 2029

UNIDADES EXECUTORAS E AÇÕES VOLTADAS AO DESENVOLVIMENTO DO PROGRAMA GOVERNAMENTAL

Indicador: NUMERO DE PRODUTORES AGRICOLAS ATENDIDOS						
Sigla: N°		Descr.Uni.Medida: NUMERO ABSOLUTO				
Fonte da informação:						
Índice Recente	Índice Futuro	Previsão da Evolução dos Indicadores por Exercício				
		2026	2027	2028	2029	
478	478	478	478	478	478	478
ODS						
Objetivo: 2 - Acabar com a fome, alcançar a segurança alimentar e melhoria da nutrição e promover a agricultura sustentável						
Meta: 110 - Até 2030, dobrar a produtividade agrícola e a renda dos pequenos produtores de alimentos, particularmente das mulheres, povos indígenas, agricultores familiares, pastores e pescadores, inclusive por meio de acesso seguro e igual à terra, outros recursos produtivos						

Ação: 2061Gestão Integrada da Produção e Abastecimento						
Tipo: Atividade						
Produto: NUMERO DE PRODUTORES AGRICOLAS ATENDIDOS				Unid. Medida N°		
Função: 20 Agricultura				Sub Função: 605 Abastecimento		
Unid. Executora 02060 SECRETARIA DE AGRICULTURA E ABASTECIMENTO						
Meta Física Relativa a: "NUMERO DE PRODUTORES AGRICOLAS ATENDIDOS" medida em: "N°"						
2026	2027	2028	2029			
478	478	478	478			
Custo Estimado para a Ação						
2026	2027	2028	2029	Total		
1.156.000,00	1.193.000,00	1.251.000,00	1.310.000,00	4.910.000,00		

PROGRAMA: 0028AUXILIO FINANCEIRO A ENTIDADES PROTETORAS DE ANIMAIS

Objetivo: Apoiar financeiramente entidades de proteção animal, fortalecendo suas ações de acolhimento, cuidado, controle populacional e promoção do bem-estar.

Justificativa: O crescente número de animais em situação de abandono ou maus-tratos demanda políticas públicas de proteção animal. Muitas entidades atuam voluntariamente, mas carecem de recursos financeiros para manter suas atividades.

Público Alvo: Entidades e associações de proteção animal sem fins lucrativos. Animais em situação de abandono, maus-tratos ou vulnerabilidade.

Indicador: NUMERO DE REPASSES CONCEDIDOS PARA SUBSIDIAR O ATENDIMENTO DE ANIMAIS PELA ENTIDADE APROAM						
Sigla: MES		Descr.Uni.Medida: MESES				
Fonte da informação:						
Índice Recente	Índice Futuro	Previsão da Evolução dos Indicadores por Exercício				
		2026	2027	2028	2029	
12	12	12	12	12	12	12

Indicador: NUMERO DE REPASSES CONCEDIDOS PARA SUBSIDIAR O ATENDIMENTO DE ANIMAIS PELA ENTIDADE AVA						
Sigla: MES		Descr.Uni.Medida: MESES				
Fonte da informação:						
Índice Recente	Índice Futuro	Previsão da Evolução dos Indicadores por Exercício				
		2026	2027	2028	2029	
12	12	12	12	12	12	12

ODS						
Objetivo: 17 - Fortalecer os meios de implementação e revitalizar a parceria global para o desenvolvimento sustentável						
Meta: 267 - Incentivar e promover parcerias públicas, público-privadas, privadas, e com a sociedade civil eficazes, a partir da experiência das estratégias de mobilização de recursos dessas parcerias						

ODS						
Objetivo: 17 - Fortalecer os meios de implementação e revitalizar a parceria global para o desenvolvimento sustentável						
Meta: 267 - Incentivar e promover parcerias públicas, público-privadas, privadas, e com a sociedade civil eficazes, a partir da experiência das estratégias de mobilização de recursos dessas parcerias						

**PREFEITURA MUNICIPAL DE MONTE AZUL PAULISTA**

52.942.380/0001-87

ANEXO III - PLANEJAMENTO ORÇAMENTÁRIO – PPA

PPA Ciclo: 2026 á 2029

UNIDADES EXECUTORAS E AÇÕES VOLTADAS AO DESENVOLVIMENTO DO PROGRAMA GOVERNAMENTAL

Ação: 2062Repassse Financeiro APROAM				
Tipo: Atividade				
Produto: NUMERO DE REPASSES CONCEDIDOS PARA SUBSIDIAR O ATEN			Unid. Medida MES	
Função: 20 Agricultura			Sub Função: 605 Abastecimento	
Unid. Executora 02060 SECRETARIA DE AGRICULTURA E ABASTECIMENTO				
Meta Física Relativa a: "NUMERO DE REPASSES CONCEDIDOS PARA SUBSIDIAR O ATENDIMENTO DE ANIMAIS PELA ENTIDADE APROAM" medida em: "MES"				
2026	2027	2028	2029	
12	12	12	12	
Custo Estimado para a Ação				
2026	2027	2028	2029	Total
114.000,00	118.000,00	122.000,00	126.000,00	480.000,00

Ação: 2063Repassse Financeiro AVA				
Tipo: Atividade				
Produto: NUMERO DE REPASSES CONCEDIDOS PARA SUBSIDIAR O ATEN			Unid. Medida MES	
Função: 20 Agricultura			Sub Função: 605 Abastecimento	
Unid. Executora 02060 SECRETARIA DE AGRICULTURA E ABASTECIMENTO				
Meta Física Relativa a: "NUMERO DE REPASSES CONCEDIDOS PARA SUBSIDIAR O ATENDIMENTO DE ANIMAIS PELA ENTIDADE AVA" medida em: "MES"				
2026	2027	2028	2029	
12	12	12	12	
Custo Estimado para a Ação				
2026	2027	2028	2029	Total
57.000,00	59.000,00	61.000,00	63.000,00	240.000,00

PROGRAMA: 0029ASSISTÊNCIA A CRIANÇA E AO ADOLESCENTE

Objetivo: Garantir a proteção integral da criança e do adolescente, oferecendo apoio e serviços que assegurem seus direitos fundamentais e promovam sua inclusão.

Justificativa: Crianças e adolescentes representam o futuro do município e necessitam de políticas públicas efetivas para o pleno desenvolvimento de seus direitos;

Público Alvo: Crianças e adolescentes em situação de vulnerabilidade social.

Indicador: NUMERO DE CRIANÇAS E ADOLESCENTES, ACOMPANHADOS PELO SCFV

Sigla: N°

Descr.Uni.Medida: NUMERO ABSOLUTO

Fonte da informação:

Índice Recente	Índice Futuro	Previsão da Evolução dos Indicadores por Exercício			
		2026	2027	2028	2029
100	130	100	110	120	130

Indicador: NUMERO DE FAMÍLIAS COM CRIANÇAS/ADOLESCENTES ACOMPANHADAS PELO PAIF

Sigla: N°

Descr.Uni.Medida: NUMERO ABSOLUTO

Fonte da informação:

Índice Recente	Índice Futuro	Previsão da Evolução dos Indicadores por Exercício			
		2026	2027	2028	2029
36	39	36	37	38	39

ODS

Objetivo: 1 - Acabar com a pobreza em todas as suas formas, em todos os lugares

Meta: 103 - Implementar, em nível nacional, medidas e sistemas de proteção social apropriados, para todos, incluindo pisos, e até 2030 atingir a cobertura substancial dos pobres e vulneráveis

ODS

Objetivo: 10 - Reduzir a desigualdade dentro dos países e entre eles

Meta: 182 - Até 2030, empoderar e promover a inclusão social, econômica e política de todos, independentemente da idade, sexo, deficiência, raça, etnia, origem, religião, condição econômica ou outra

**PREFEITURA MUNICIPAL DE MONTE AZUL PAULISTA**

52.942.380/0001-87

ANEXO III - PLANEJAMENTO ORÇAMENTÁRIO – PPA

PPA Ciclo: 2026 á 2029

UNIDADES EXECUTORAS E AÇÕES VOLTADAS AO DESENVOLVIMENTO DO PROGRAMA GOVERNAMENTAL

Ação: 2064Manutenção Adolesscentro				
Tipo: Atividade				
Produto: NUMERO DE CRIANÇAS E ADOLESCENTES, ACOMPANHADOS PEL			Unid. Medida Nº	
Função: 08 Assistência Social			Sub Função: 243 Assistência à Criança e ao Adolescente	
Unid. Executora 02070 FUNDO MUNICIPAL DE ASSISTÊNCIA SOCIAL				
Meta Física Relativa a: "NUMERO DE CRIANÇAS E ADOLESCENTES, ACOMPANHADOS PELO SCFV" medida em: "Nº"				
2026	2027	2028	2029	
100	110	120	130	
Custo Estimado para a Ação				
2026	2027	2028	2029	Total
30.000,00	33.000,00	36.000,00	39.000,00	138.000,00

Ação: 2065Apoio Institucional ao Conselho Tutelar				
Tipo: Atividade				
Produto: NUMERO DE FAMÍLIAS COM CRIANÇAS/ADOLESCENTES ACOMP			Unid. Medida Nº	
Função: 08 Assistência Social			Sub Função: 243 Assistência à Criança e ao Adolescente	
Unid. Executora 02010 SECRETARIA DE GOVERNO				
Meta Física Relativa a: "NUMERO DE FAMÍLIAS COM CRIANÇAS/ADOLESCENTES ACOMPANHADAS PELO PAIF" medida em: "Nº"				
2026	2027	2028	2029	
36	37	38	39	
Custo Estimado para a Ação				
2026	2027	2028	2029	Total
427.000,00	442.000,00	477.000,00	514.000,00	1.860.000,00

PROGRAMA: 0030GESTÃO FUNDO DE ASSISTÊNCIA SOCIAL

Objetivo: Assegurar a gestão eficiente e transparente do Fundo Municipal de Assistência Social, promovendo o financiamento adequado de programas e serviços assistenciais.

Justificativa: A gestão adequada do Fundo de Assistência Social é essencial para assegurar a aplicação correta dos recursos públicos e garantir os direitos das pessoas em situação de vulnerabilidade social.

Público Alvo: Beneficiários de políticas públicas de assistência social, incluindo famílias em situação de vulnerabilidade, crianças, adolescentes, idosos e pessoas com deficiência.

Indicador: NUMERO DE DEMONSTRATIVOS FÍSICOS-FINANCEIROS ELABORADOS					
Sigla: Nº		Descr.Uni.Medida: NUMERO ABSOLUTO			
Fonte da informação:					
Índice Recente	Índice Futuro	Previsão da Evolução dos Indicadores por Exercício			
		2026	2027	2028	2029
4	4	4	4	4	4
ODS					
Objetivo: 1 - Acabar com a pobreza em todas as suas formas, em todos os lugares					
Meta: 103 - Implementar, em nível nacional, medidas e sistemas de proteção social apropriados, para todos, incluindo pisos, e até 2030 atingir a cobertura substancial dos pobres e vulneráveis					

Ação: 2066Fortalecimento da Política de Assistência Social				
Tipo: Atividade				
Produto: NUMERO DE DEMONSTRATIVOS FÍSICOS-FINANCEIROS ELABORA			Unid. Medida Nº	
Função: 08 Assistência Social			Sub Função: 122 Administração Geral	
Unid. Executora 02070 FUNDO MUNICIPAL DE ASSISTÊNCIA SOCIAL				
Meta Física Relativa a: "NUMERO DE DEMONSTRATIVOS FÍSICOS-FINANCEIROS ELABORADOS" medida em: "Nº"				
2026	2027	2028	2029	
4	4	4	4	
Custo Estimado para a Ação				
2026	2027	2028	2029	Total
4.121.000,00	4.248.000,00	4.408.000,00	4.564.000,00	17.341.000,00

PROGRAMA: 0031AUXILIO FINANCEIRO A ENTIDADES ASSISTENCIAIS

Objetivo: Fortalecer entidades assistenciais por meio de apoio financeiro, garantindo continuidade e qualidade dos serviços prestados à população em situação de vulnerabilidade.



PREFEITURA MUNICIPAL DE MONTE AZUL PAULISTA

52.942.380/0001-87

ANEXO III - PLANEJAMENTO ORÇAMENTÁRIO – PPA

PPA Ciclo: 2026 á 2029

UNIDADES EXECUTORAS E AÇÕES VOLTADAS AO DESENVOLVIMENTO DO PROGRAMA GOVERNAMENTAL

abilidade.

Justificativa: O auxílio financeiro garante a continuidade e qualidade dos serviços, promovendo inclusão social, proteção de grupos vulneráveis e fortalecimento da assistência.

Público Alvo: Entidades assistenciais sem fins lucrativos que prestam serviços socioassistenciais no município.

Indicador: NUMERO DE IDOSOS ATENDIDOS PELO PROGRAMA E ATIVIDADES DA ASSOCIAÇÃO						
Sigla: N°		Descr.Uni.Medida: NUMERO ABSOLUTO				
Fonte da informação:						
Índice Recente	Índice Futuro	Previsão da Evolução dos Indicadores por Exercício				
		2026	2027	2028	2029	
65	65	65	65	65	65	65
Indicador: NUMERO DE IDOSOS EM SITUAÇÃO DE ACOLHIMENTOS						
Sigla: N°		Descr.Uni.Medida: NUMERO ABSOLUTO				
Fonte da informação:						
Índice Recente	Índice Futuro	Previsão da Evolução dos Indicadores por Exercício				
		2026	2027	2028	2029	
18	18	18	18	18	18	18
Indicador: NUMERO DE USUARIOS PARTICIPANTES DAS ATIVIDADES SOCIOASSISTENCIAIS DESENVOLVIDAS						
Sigla: N°		Descr.Uni.Medida: NUMERO ABSOLUTO				
Fonte da informação:						
Índice Recente	Índice Futuro	Previsão da Evolução dos Indicadores por Exercício				
		2026	2027	2028	2029	
25	30	25	28	30	30	30
Indicador: NUMERO DE PESSOAS COM DEFICIÊNCIA BENEFICIADAS PELOS SERVIÇOS DA APAE						
Sigla: N°		Descr.Uni.Medida: NUMERO ABSOLUTO				
Fonte da informação:						
Índice Recente	Índice Futuro	Previsão da Evolução dos Indicadores por Exercício				
		2026	2027	2028	2029	
20	20	20	20	20	20	20
Indicador: QUANTIDADE REPASSE A ENTIDADE CENTRO ESPIRITA						
Sigla: MES		Descr.Uni.Medida: MESES				
Fonte da informação:						
Índice Recente	Índice Futuro	Previsão da Evolução dos Indicadores por Exercício				
		2026	2027	2028	2029	
12	12	12	12	12	12	12
ODS						
Objetivo: 1 - Acabar com a pobreza em todas as suas formas, em todos os lugares						
Meta: 103 - Implementar, em nível nacional, medidas e sistemas de proteção social apropriados, para todos, incluindo pisos, e até 2030 atingir a cobertura substancial dos pobres e vulneráveis						
ODS						
Objetivo: 17 - Fortalecer os meios de implementação e revitalizar a parceria global para o desenvolvimento sustentável						
Meta: 267 - Incentivar e promover parcerias públicas, público-privadas, privadas, e com a sociedade civil eficazes, a partir da experiência das estratégias de mobilização de recursos dessas parcerias						
Ação: 2067Repasse Financeiro a Associação Terceira Idade						
Tipo: Atividade						
Produto: NUMERO DE IDOSOS ATENDIDOS PELO PROGRAMA E ATIVIDADE			Unid. Medida N°			
Função: 08 Assistência Social			Sub Função: 241 Assistência à Pessoa Idosa			
Unid. Executora 02070 FUNDO MUNICIPAL DE ASSISTÊNCIA SOCIAL						
Meta Física Relativa a: "NUMERO DE IDOSOS ATENDIDOS PELO PROGRAMA E ATIVIDADES DA ASSOCIAÇÃO" medida em: "N°"						
2026	2027	2028	2029			
65	65	65	65			
Custo Estimado para a Ação						
2026	2027	2028	2029	Total		
120.000,00	124.000,00	128.000,00	132.000,00	504.000,00		

**PREFEITURA MUNICIPAL DE MONTE AZUL PAULISTA**

52.942.380/0001-87

ANEXO III - PLANEJAMENTO ORÇAMENTÁRIO – PPA

PPA Ciclo: 2026 á 2029

UNIDADES EXECUTORAS E AÇÕES VOLTADAS AO DESENVOLVIMENTO DO PROGRAMA GOVERNAMENTAL

Ação: 2068Repasse Financeiro a Vila São Vicente de Paulo				
Tipo: Atividade				
Produto: NUMERO DE IDOSOS EM SITUAÇÃO DE ACOLHIMENTOS			Unid. Medida Nº	
Função: 08 Assistência Social			Sub Função: 241 Assistência à Pessoa Idosa	
Unid. Executora 02070 FUNDO MUNICIPAL DE ASSISTÊNCIA SOCIAL				
Meta Física Relativa a: "NUMERO DE IDOSOS EM SITUAÇÃO DE ACOLHIMENTOS" medida em: "Nº"				
2026	2027	2028	2029	
18	18	18	18	
Custo Estimado para a Ação				
2026	2027	2028	2029	Total
336.000,00	347.000,00	358.000,00	369.000,00	1.410.000,00

Ação: 2069Repasse Financeiro a Associação Vida Bem Vivida				
Tipo: Atividade				
Produto: NUMERO DE USUARIOS PARTICIPANTES DAS ATIVIDADES SOCIOA			Unid. Medida Nº	
Função: 08 Assistência Social			Sub Função: 243 Assistência à Criança e ao Adolescente	
Unid. Executora 02070 FUNDO MUNICIPAL DE ASSISTÊNCIA SOCIAL				
Meta Física Relativa a: "NUMERO DE USUARIOS PARTICIPANTES DAS ATIVIDADES SOCIOASSISTENCIAIS DESENVOLVIDAS" medida em: "Nº"				
2026	2027	2028	2029	
25	25	25	25	
Custo Estimado para a Ação				
2026	2027	2028	2029	Total
80.000,00	83.000,00	86.000,00	89.000,00	338.000,00

Ação: 2070Repasse Financeiro a APAE				
Tipo: Atividade				
Produto: NUMERO DE PESSOAS COM DEFICIÊNCIA BENEFICIADAS PELOS			Unid. Medida Nº	
Função: 08 Assistência Social			Sub Função: 242 Assistência à Pessoa com Deficiência	
Unid. Executora 02070 FUNDO MUNICIPAL DE ASSISTÊNCIA SOCIAL				
Meta Física Relativa a: "NUMERO DE PESSOAS COM DEFICIÊNCIA BENEFICIADAS PELOS SERVIÇOS DA APAE" medida em: "Nº"				
2026	2027	2028	2029	
20	20	20	20	
Custo Estimado para a Ação				
2026	2027	2028	2029	Total
120.000,00	124.000,00	128.000,00	132.000,00	504.000,00

Ação: 2108Repasse Financeiro Centro Espirita				
Tipo: Atividade				
Produto: QUANTIDADE REPASSE A ENTIDADE CENTRO ESPIRITA			Unid. Medida MES	
Função: 08 Assistência Social			Sub Função: 244 Assistência Comunitária	
Unid. Executora 02070 FUNDO MUNICIPAL DE ASSISTÊNCIA SOCIAL				
Meta Física Relativa a: "QUANTIDADE REPASSE A ENTIDADE CENTRO ESPIRITA" medida em: "MES"				
2026	2027	2028	2029	
12	12	12	12	
Custo Estimado para a Ação				
2026	2027	2028	2029	Total
30.000,00	32.000,00	34.000,00	36.000,00	132.000,00

PROGRAMA: 0032GESTÃO DO CRAS

Objetivo: Assegurar a gestão eficiente do CRAS, garantindo atendimento de qualidade às famílias em situação de vulnerabilidade social e a integração dos serviços assistenciais.

Justificativa: Uma gestão eficiente garante o atendimento das famílias em situação de vulnerabilidade, prevenindo situações de risco e promovendo a inclusão social.

Público Alvo: Famílias e indivíduos em situação de vulnerabilidade social atendidos pelos serviços do CRAS.



PREFEITURA MUNICIPAL DE MONTE AZUL PAULISTA

52.942.380/0001-87

ANEXO III - PLANEJAMENTO ORÇAMENTÁRIO – PPA

PPA Ciclo: 2026 á 2029

UNIDADES EXECUTORAS E AÇÕES VOLTADAS AO DESENVOLVIMENTO DO PROGRAMA GOVERNAMENTAL

Indicador: NUMERO DE FAMILIAS QUE RECEBEM ATENDIMENTO OU ACOMPANHAMENTO DO CRAS						
Sigla: Nº		Descr.Uni.Medida: NUMERO ABSOLUTO				
Fonte da informação:						
Índice Recente	Índice Futuro	Previsão da Evolução dos Indicadores por Exercício				
		2026	2027	2028	2029	
870	1300	870	1000	1200	1300	
ODS						
Objetivo: 1 - Acabar com a pobreza em todas as suas formas, em todos os lugares						
Meta: 103 - Implementar, em nível nacional, medidas e sistemas de proteção social apropriados, para todos, incluindo pisos, e até 2030 atingir a cobertura substancial dos pobres e vulneráveis						

Ação: 2071Gestão do CRAS						
Tipo: Atividade						
Produto: NUMERO DE FAMILIAS QUE RECEBEM ATENDIMENTO OU ACOMPAN			Unid. Medida Nº			
Função: 08 Assistência Social			Sub Função: 245 Serviços Socioassistenciais			
Unid. Executora 02070 FUNDO MUNICIPAL DE ASSISTÊNCIA SOCIAL						
Meta Física Relativa a: "NUMERO DE FAMILIAS QUE RECEBEM ATENDIMENTO OU ACOMPANHAMENTO DO CRAS" medida em: "Nº"						
2026	2027	2028	2029			
870	1000	1200	1300			
Custo Estimado para a Ação						
2026	2027	2028	2029	Total		
5.000,00	6.000,00	7.000,00	8.000,00	26.000,00		

PROGRAMA: 0033GESTÃO DOS RECURSOS DO MINISTERIO DO DESENVOLVIMENTO SOCIAL

Objetivo: Garantir a gestão transparente, eficaz e responsável dos recursos federais provenientes do Ministério do Desenvolvimento Social, assegurando sua execução nos programas e serviços socioassistenciais.

Justificativa: Uma gestão eficiente garante a continuidade e qualidade dos serviços prestados às famílias em situação de vulnerabilidade.

Público Alvo: Famílias e indivíduos em situação de vulnerabilidade social que dependem dos serviços socioassistenciais financiados com recursos federais.

Indicador: PERCENTUAL DE CONDICIONALIDADES ACOMPANHADAS						
Sigla: PERCE		Descr.Uni.Medida: %				
Fonte da informação:						
Índice Recente	Índice Futuro	Previsão da Evolução dos Indicadores por Exercício				
		2026	2027	2028	2029	
70	80	70	70	80	80	

Indicador: NUMERO DE CRIANÇAS ATENDIDAS						
Sigla: Nº		Descr.Uni.Medida: NUMERO ABSOLUTO				
Fonte da informação:						
Índice Recente	Índice Futuro	Previsão da Evolução dos Indicadores por Exercício				
		2026	2027	2028	2029	
133	140	133	140	140	140	

Indicador: PERCENTUAL DE EXECUÇÃO ORÇAMENTÁRIA DOS RECURSOS DA MEDIA COMPLEXIDADE						
Sigla: PERCE		Descr.Uni.Medida: %				
Fonte da informação:						
Índice Recente	Índice Futuro	Previsão da Evolução dos Indicadores por Exercício				
		2026	2027	2028	2029	
100	100	100	100	100	100	

Indicador: PERCENTUAL DE EXECUÇÃO ORÇAMENTÁRIA DOS RECURSOS DA ALTA COMPLEXIDADE						
Sigla: PERCE		Descr.Uni.Medida: %				
Fonte da informação:						
Índice Recente	Índice Futuro	Previsão da Evolução dos Indicadores por Exercício				
		2026	2027	2028	2029	
100	100	100	100	100	100	



PREFEITURA MUNICIPAL DE MONTE AZUL PAULISTA

52.942.380/0001-87

ANEXO III - PLANEJAMENTO ORÇAMENTÁRIO – PPA

PPA Ciclo: 2026 á 2029

UNIDADES EXECUTORAS E AÇÕES VOLTADAS AO DESENVOLVIMENTO DO PROGRAMA GOVERNAMENTAL

Indicador: PERCENTUAL DE EXECUÇÃO ORÇAMENTÁRIA DOS RECURSOS DE PROTEÇÃO SOCIAL BÁSICA						
Sigla: PERCE		Descr.Uni.Medida: %				
Fonte da informação:						
Índice Recente	Índice Futuro	Previsão da Evolução dos Indicadores por Exercício				
		2026	2027	2028	2029	
100	100	100	100	100	100	
Indicador: NÍVEL DE SATISFAÇÃO DOS USUÁRIOS						
Sigla: PERCE		Descr.Uni.Medida: %				
Fonte da informação:						
Índice Recente	Índice Futuro	Previsão da Evolução dos Indicadores por Exercício				
		2026	2027	2028	2029	
70	95	70	80	90	95	
ODS						
Objetivo: 1 - Acabar com a pobreza em todas as suas formas, em todos os lugares						
Meta: 104 - Até 2030, garantir que todos os homens e mulheres, particularmente os pobres e vulneráveis, tenham direitos iguais aos recursos econômicos, bem como acesso a serviços básicos, propriedade e controle sobre a terra e outras formas de propriedade, herança,						
ODS						
Objetivo: 1 - Acabar com a pobreza em todas as suas formas, em todos os lugares						
Meta: 103 - Implementar, em nível nacional, medidas e sistemas de proteção social apropriados, para todos, incluindo pisos, e até 2030 atingir a cobertura substancial dos pobres e vulneráveis						
Ação: 2072Gestão do IGD/PBF						
Tipo: Atividade						
Produto: PERCENTUAL DE CONDICIONALIDADES ACOMPANHADAS			Unid. Medida PERCE			
Função: 08 Assistência Social			Sub Função: 122 Administração Geral			
Unid. Executora 02070 FUNDO MUNICIPAL DE ASSISTÊNCIA SOCIAL						
Meta Física Relativa a: "PERCENTUAL DE CONDICIONALIDADES ACOMPANHADAS" medida em: "PERCE"						
2026	2027	2028	2029			
70	70	80	80			
Custo Estimado para a Ação						
2026	2027	2028	2029	Total		
40.000,00	43.000,00	46.000,00	49.000,00	178.000,00		
Ação: 2073Gestão Primeira Infância						
Tipo: Atividade						
Produto: NUMERO DE CRIANÇAS ATENDIDAS			Unid. Medida Nº			
Função: 08 Assistência Social			Sub Função: 243 Assistência à Criança e ao Adolescente			
Unid. Executora 02070 FUNDO MUNICIPAL DE ASSISTÊNCIA SOCIAL						
Meta Física Relativa a: "NUMERO DE CRIANÇAS ATENDIDAS" medida em: "Nº"						
2026	2027	2028	2029			
133	140	140	140			
Custo Estimado para a Ação						
2026	2027	2028	2029	Total		
20.000,00	22.000,00	24.000,00	26.000,00	92.000,00		
Ação: 2074Gestão Piso de Transição Média Complexidade						
Tipo: Atividade						
Produto: PERCENTUAL DE EXECUÇÃO ORÇAMENTÁRIA DOS RECURSOS D			Unid. Medida PERCE			
Função: 08 Assistência Social			Sub Função: 245 Serviços Socioassistenciais			
Unid. Executora 02070 FUNDO MUNICIPAL DE ASSISTÊNCIA SOCIAL						
Meta Física Relativa a: "PERCENTUAL DE EXECUÇÃO ORÇAMENTÁRIA DOS RECURSOS DA MEDIA COMPLEXIDADE" medida em: "PERCE"						
2026	2027	2028	2029			
100	100	100	100			



PREFEITURA MUNICIPAL DE MONTE AZUL PAULISTA

52.942.380/0001-87

ANEXO III - PLANEJAMENTO ORÇAMENTÁRIO – PPA

PPA Ciclo: 2026 á 2029

UNIDADES EXECUTORAS E AÇÕES VOLTADAS AO DESENVOLVIMENTO DO PROGRAMA GOVERNAMENTAL

Custo Estimado para a Ação				
2026	2027	2028	2029	Total
10.000,00	11.000,00	12.000,00	13.000,00	46.000,00

Custo Estimado para a Ação				
2026	2027	2028	2029	Total
18.000,00	20.000,00	22.000,00	24.000,00	84.000,00

Custo Estimado para a Ação				
2026	2027	2028	2029	Total
41.000,00	44.000,00	47.000,00	50.000,00	182.000,00

Custo Estimado para a Ação				
2026	2027	2028	2029	Total
62.000,00	68.000,00	74.000,00	79.000,00	283.000,00

PROGRAMA: 0034GESTÃO DOS RECURSOS SECRETARIA DE DESENVOLVIMENTO SOCIAL

Objetivo: Assegurar a gestão eficiente, transparente e integrada dos recursos municipais destinados à Secretaria de Desenvolvimento Social, garantindo sua coação em programas, projetos e serviços socioassistenciais.

Justificativa: A boa aplicação dos recursos garante a continuidade dos serviços, programas e projetos que atendem a população em vulnerabilidade, promovendo mção social, inclusão e desenvolvimento humano.

Público Alvo: Famílias e indivíduos em situação de vulnerabilidade social atendidos pela rede socioassistencial do município.

Previsão da Evolução dos Indicadores por Exercício					
Índice Recente	Índice Futuro	2026	2027	2028	2029
250	210	250	230	230	210

**PREFEITURA MUNICIPAL DE MONTE AZUL PAULISTA**

52.942.380/0001-87

ANEXO III - PLANEJAMENTO ORÇAMENTÁRIO – PPA

PPA Ciclo: 2026 á 2029

UNIDADES EXECUTORAS E AÇÕES VOLTADAS AO DESENVOLVIMENTO DO PROGRAMA GOVERNAMENTAL

ODS	
Objetivo: 1 - Acabar com a pobreza em todas as suas formas, em todos os lugares	
Meta: 103 - Implementar, em nível nacional, medidas e sistemas de proteção social apropriados, para todos, incluindo pisos, e até 2030 atingir a cobertura substancial dos pobres e vulneráveis	

Ação: 2078Gestão Recursos Proteção Atenção Básica				
Tipo: Atividade				
Produto: NUMERO DE BENEFICIOS EVENTUAIS CONCEDIDOS			Unid. Medida Nº	
Função: 08 Assistência Social			Sub Função: 245 Serviços Socioassistenciais	
Unid. Executora 02070 FUNDO MUNICIPAL DE ASSISTÊNCIA SOCIAL				
Meta Física Relativa a: "NUMERO DE BENEFICIOS EVENTUAIS CONCEDIDOS" medida em: "Nº"				
2026	2027	2028	2029	
250	230	230	210	
Custo Estimado para a Ação				
2026	2027	2028	2029	Total
50.000,00	54.000,00	58.000,00	62.000,00	224.000,00

Ação: 2079Gestão Proteção Especial Média e Alta Complexidade				
Tipo: Atividade				
Produto: NUMERO DE USUARIOS ACOMPANHADOS EM SERVIÇOS DE MÉDI			Unid. Medida Nº	
Função: 08 Assistência Social			Sub Função: 245 Serviços Socioassistenciais	
Unid. Executora 02070 FUNDO MUNICIPAL DE ASSISTÊNCIA SOCIAL				
Meta Física Relativa a: "NUMERO DE USUARIOS ACOMPANHADOS EM SERVIÇOS DE MÉDIA E ALTA COMPLEXIDADE" medida em: "Nº"				
2026	2027	2028	2029	
53	45	45	40	
Custo Estimado para a Ação				
2026	2027	2028	2029	Total
65.000,00	70.000,00	75.000,00	80.000,00	290.000,00

PROGRAMA: 0035INFRAESTRUTURA VIAS URBANAS**Objetivo:** Garantir a construção, manutenção e melhoria das vias urbanas, promovendo mobilidade, segurança e acessibilidade à população.**Justificativa:** A manutenção e ampliação da infraestrutura viária são essenciais para garantir mobilidade, segurança e qualidade de vida aos cidadãos.**Público Alvo:** População residente no município que utiliza vias urbanas para locomoção.

Indicador: ÁREA PAVIMENTADA OU RECAPEADA EM VIAS PÚBLICAS					
Sigla: M2		Descr.Uni.Medida: M2			
Fonte da informação:					
Índice Recente	Índice Futuro	Previsão da Evolução dos Indicadores por Exercício			
		2026	2027	2028	2029
18500	18500	18500	18500	18500	18500
Indicador: QUANTIDADE DE AÇÕES EXECUTADAS COM RECURSOS DE ROYALTIES					
Sigla: Nº		Descr.Uni.Medida: NUMERO ABSOLUTO			
Fonte da informação:					
Índice Recente	Índice Futuro	Previsão da Evolução dos Indicadores por Exercício			
		2026	2027	2028	2029
10	13	10	11	12	13

ODS	
Objetivo: 11 - Tornar as cidades e os assentamentos humanos inclusivos, seguros, resilientes e sustentáveis	
Meta: 193 - Até 2030, aumentar a urbanização inclusiva e sustentável, e a capacidade para o planejamento e a gestão participativa, integrada e sustentável dos assentamentos humanos, em todos os países	

**PREFEITURA MUNICIPAL DE MONTE AZUL PAULISTA**

52.942.380/0001-87

ANEXO III - PLANEJAMENTO ORÇAMENTÁRIO – PPA

PPA Ciclo: 2026 á 2029

UNIDADES EXECUTORAS E AÇÕES VOLTADAS AO DESENVOLVIMENTO DO PROGRAMA GOVERNAMENTAL

Ação: 2080Manutenção Ruas e Avenidas				
Tipo: Atividade				
Produto: ÁREA PAVIMENTADA OU RECAPEADA EM VIAS PÚBLICAS			Unid. Medida M2	
Função: 15 Urbanismo			Sub Função: 451 Infra-Estrutura Urbana	
Unid. Executora 02080 SECRETARIA DE OBRAS E URBANISMO				
Meta Física Relativa a: "ÁREA PAVIMENTADA OU RECAPEADA EM VIAS PÚBLICAS" medida em: "M2"				
2026	2027	2028	2029	
18500	18500	18500	18500	
Custo Estimado para a Ação				
2026	2027	2028	2029	Total
1.250.000,00	1.290.000,00	1.361.000,00	1.424.000,00	5.325.000,00

Ação: 2081Manutenção Recursos Royalties Exploração Petróleo e Gas Natural				
Tipo: Atividade				
Produto: QUANTIDADE DE AÇÕES EXECUTADOS COM RECURSOS DE ROY			Unid. Medida N°	
Função: 15 Urbanismo			Sub Função: 451 Infra-Estrutura Urbana	
Unid. Executora 02080 SECRETARIA DE OBRAS E URBANISMO				
Meta Física Relativa a: "QUANTIDADE DE AÇÕES EXECUTADOS COM RECURSOS DE ROYALTIES" medida em: "N°"				
2026	2027	2028	2029	
10	11	15	13	
Custo Estimado para a Ação				
2026	2027	2028	2029	Total
50.000,00	52.000,00	54.000,00	56.000,00	212.000,00

PROGRAMA: 0036ILUMINAÇÃO PÚBLICA

Objetivo: Garantir a manutenção e modernização da iluminação pública, promovendo segurança, acessibilidade e eficiência energética em todo o município.

Justificativa: A iluminação pública é essencial para a segurança, mobilidade e qualidade de vida da população.

Público Alvo: População residente e frequentadora do município, incluindo pedestres, motoristas e ciclistas.

Indicador: TOTAL DE ILUMINÁRIAS INSTALADAS NO ANO

Sigla: N° Descr.Uni.Medida: NUMERO ABSOLUTO

Fonte da informação:

Índice Recente	Índice Futuro	Previsão da Evolução dos Indicadores por Exercício			
		2026	2027	2028	2029
502	502	502	502	502	502

Indicador: PERCENTUAL DE UTILIZAÇÃO/EXECUÇÃO COM RECURSOS DA CIP

Sigla: PERCE Descr.Uni.Medida: %

Fonte da informação:

Índice Recente	Índice Futuro	Previsão da Evolução dos Indicadores por Exercício			
		2026	2027	2028	2029
100	100	100	100	100	100

ODS

Objetivo: 7 - Assegurar o acesso confiável, sustentável, moderno e a preço acessível à energia, para todos

Meta: 156 - Até 2030, assegurar o acesso universal, confiável, moderno e a preços acessíveis a serviços de energia

Ação: 1004Obras Iluminação Pública				
Tipo: Projeto				
Produto: TOTAL DE ILUMINÁRIAS INSTALADAS NO ANO			Unid. Medida N°	
Função: 15 Urbanismo			Sub Função: 451 Infra-Estrutura Urbana	
Unid. Executora 02080 SECRETARIA DE OBRAS E URBANISMO				
Meta Física Relativa a: "TOTAL DE ILUMINÁRIAS INSTALADAS NO ANO" medida em: "N°"				
2026	2027	2028	2029	
502	502	502	502	



PREFEITURA MUNICIPAL DE MONTE AZUL PAULISTA

52.942.380/0001-87

ANEXO III - PLANEJAMENTO ORÇAMENTÁRIO – PPA

PPA Ciclo: 2026 á 2029

UNIDADES EXECUTORAS E AÇÕES VOLTADAS AO DESENVOLVIMENTO DO PROGRAMA GOVERNAMENTAL

Custo Estimado para a Ação				
2026	2027	2028	2029	Total
200.000,00	206.000,00	213.000,00	220.000,00	839.000,00

Custo Estimado para a Ação				
2026	2027	2028	2029	Total
1.356.000,00	1.397.000,00	1.451.000,00	1.496.000,00	5.700.000,00

PROGRAMA: 0037GESTÃO SERVIÇOS URBANOS

Objetivo: Assegurar a execução eficiente e contínua dos serviços urbanos, garantindo limpeza, manutenção, organização e conservação da cidade.

Justificativa: A gestão eficiente dos serviços urbanos é essencial para garantir qualidade de vida, saúde pública, segurança e conforto da população. Serviços urbanos planejados e mantidos contribuem para o desenvolvimento sustentável e a valorização do espaço público.

Público Alvo: População urbana do município, incluindo pedestres, motoristas e ciclistas.

Indicador: PERCENTUAL DE EXECUÇÃO ORÇAMENTARIA RELATIVO OS SERVIÇOS URBANOS					
Sigla: PERCE		Descr.Uni.Medida: %			
Fonte da informação:					
Índice Recente	Índice Futuro	Previsão da Evolução dos Indicadores por Exercício			
		2026	2027	2028	2029
100	100	100	100	100	100

Indicador: NUMERO DE INTERVENÇÕES O MANUTENÇÕES REALIZADAS					
Sigla: Nº		Descr.Uni.Medida: NUMERO ABSOLUTO			
Fonte da informação:					
Índice Recente	Índice Futuro	Previsão da Evolução dos Indicadores por Exercício			
		2026	2027	2028	2029
1	1	1	1	1	1

Indicador: NUMEROS DE PRÉDIOS PÚBLICOS REPARADOS NO ANO					
Sigla: Nº		Descr.Uni.Medida: NUMERO ABSOLUTO			
Fonte da informação:					
Índice Recente	Índice Futuro	Previsão da Evolução dos Indicadores por Exercício			
		2026	2027	2028	2029
2	2	2	2	2	2

ODS

Objetivo: 11 - Tornar as cidades e os assentamentos humanos inclusivos, seguros, resilientes e sustentáveis

Meta: 193 - Até 2030, aumentar a urbanização inclusiva e sustentável, e a capacidade para o planejamento e a gestão participativa, integrada e sustentável dos assentamentos humanos, em todos os países

Custo Estimado para a Ação				
2026	2027	2028	2029	Total
8.396.000,00	8.755.000,00	9.141.000,00	9.439.000,00	35.731.000,00

**PREFEITURA MUNICIPAL DE MONTE AZUL PAULISTA**

52.942.380/0001-87

ANEXO III - PLANEJAMENTO ORÇAMENTÁRIO – PPA

PPA Ciclo: 2026 á 2029

UNIDADES EXECUTORAS E AÇÕES VOLTADAS AO DESENVOLVIMENTO DO PROGRAMA GOVERNAMENTAL

Ação: 2084Manutenção e Qualidade do Terminal Rodoviário				
Tipo: Atividade				
Produto: NUMERO DE INTERVENÇÕES O MANUTENÇÕES REALIZADAS			Unid. Medida Nº	
Função: 15 Urbanismo			Sub Função: 452 Serviços Urbanos	
Unid. Executora 02080 SECRETARIA DE OBRAS E URBANISMO				
Meta Física Relativa a: "NUMERO DE INTERVENÇÕES O MANUTENÇÕES REALIZADAS" medida em: "Nº"				
2026	2027	2028	2029	
1	1	1	1	
Custo Estimado para a Ação				
2026	2027	2028	2029	Total
115.000,00	121.000,00	147.000,00	173.000,00	556.000,00

Ação: 1005Construção, Reformas e Ampliação Prédios Públicos				
Tipo: Projeto				
Produto: NUMEROS DE PRÉDIOS PÚBLICOS REPARADOS NO ANO			Unid. Medida Nº	
Função: 15 Urbanismo			Sub Função: 452 Serviços Urbanos	
Unid. Executora 02080 SECRETARIA DE OBRAS E URBANISMO				
Meta Física Relativa a: "NUMEROS DE PRÉDIOS PÚBLICOS REPARADOS NO ANO" medida em: "Nº"				
2026	2027	2028	2029	
2	2	2	2	
Custo Estimado para a Ação				
2026	2027	2028	2029	Total
100.000,00	103.000,00	107.000,00	111.000,00	421.000,00

PROGRAMA: 0038INFRAESTRUTURA ESTRADAS VICINAIS**Objetivo:** Garantir a construção, manutenção e conservação das estradas vicinais, assegurando mobilidade, segurança e acessibilidade no meio rural.**Justificativa:** Estradas em boas condições promovem desenvolvimento econômico, reduzem custos de transporte, aumentam a segurança e contribuem para a inclusão da população rural.**Público Alvo:** Produtores rurais, agricultores familiares e moradores de áreas rurais do município.**Indicador: PERCENTUAL DE EXECUÇÃO DAS OBRAS E INTERVENÇÕES REALIZADAS NAS ESTRADAS MUNICIPAIS**

Sigla: PERCE

Descr.Uni.Medida: %

Fonte da informação:

Índice Recente	Índice Futuro	Previsão da Evolução dos Indicadores por Exercício			
		2026	2027	2028	2029
100	100	100	100	100	100

Indicador: NUMERO DE PROJETOS OU TRECHOS BENEFICIADOS

Sigla: Nº

Descr.Uni.Medida: NUMERO ABSOLUTO

Fonte da informação:

Índice Recente	Índice Futuro	Previsão da Evolução dos Indicadores por Exercício			
		2026	2027	2028	2029
10	14	10	12	13	14

ODS**Objetivo:** 11 - Tornar as cidades e os assentamentos humanos inclusivos, seguros, resilientes e sustentáveis**Meta:** 193 - Até 2030, aumentar a urbanização inclusiva e sustentável, e a capacidade para o planejamento e a gestão participativa, integrada e sustentável dos assentamentos humanos, em todos os países

Ação: 2085Gestão dos Serviços Estradas Municipais				
Tipo: Atividade				
Produto: PERCENTUAL DE EXECUÇÃO DAS OBRAS E INTERVENÇÕES REA			Unid. Medida PERCE	
Função: 26 Transporte			Sub Função: 782 Transporte Rodoviário	
Unid. Executora 02080 SECRETARIA DE OBRAS E URBANISMO				
Meta Física Relativa a: "PERCENTUAL DE EXECUÇÃO DAS OBRAS E INTERVENÇÕES REALIZADAS NAS ESTRADAS MUNICIPAIS" medida em: "PERCE"				
2026	2027	2028	2029	
100	100	100	100	



PREFEITURA MUNICIPAL DE MONTE AZUL PAULISTA

52.942.380/0001-87

ANEXO III - PLANEJAMENTO ORÇAMENTÁRIO – PPA

PPA Ciclo: 2026 á 2029

UNIDADES EXECUTORAS E AÇÕES VOLTADAS AO DESENVOLVIMENTO DO PROGRAMA GOVERNAMENTAL

Custo Estimado para a Ação				
2026	2027	2028	2029	Total
136.000,00	141.000,00	146.000,00	151.000,00	574.000,00

Custo Estimado para a Ação				
2026	2027	2028	2029	Total
40.000,00	42.000,00	44.000,00	46.000,00	172.000,00

PROGRAMA: 0039INFRAESTRUTURA ESPORTE E LAZER

Objetivo: Garantir a construção, manutenção e modernização da infraestrutura esportiva e de lazer, promovendo acesso, segurança e inclusão para toda a popul

Justificativa: Espaços adequados incentivam a prática de atividades físicas, o convívio social e a prevenção de doenças, além de estimular a integração comunitária nvolvimento do turismo local.

Público Alvo: População em geral, com atenção especial a crianças, adolescentes, jovens e idosos que utilizam espaços esportivos e de lazer.

Indicador: NUMERO DE PROJETOS ESPORTIVOS EXECUTADOS NO ANO					
Sigla: N°		Descr.Uni.Medida: NUMERO ABSOLUTO			
Fonte da informação:					
Índice Recente	Índice Futuro	Previsão da Evolução dos Indicadores por Exercício			
		2026	2027	2028	2029
6	7	6	6	7	7

Indicador: CONSTRUÇÃO DE CENTRO POLIESPORTIVO					
Sigla: UN		Descr.Uni.Medida: UNIDADE			
Fonte da informação:					
Índice Recente	Índice Futuro	Previsão da Evolução dos Indicadores por Exercício			
		2026	2027	2028	2029
1	1	1	1	1	1

ODS	
Objetivo: 11 - Tornar as cidades e os assentamentos humanos inclusivos, seguros, resilientes e sustentáveis	
Meta: 197 - Até 2030, proporcionar o acesso universal a espaços públicos seguros, inclusivos, acessíveis e verdes, em particular para as mulheres e crianças, pessoas idosas e pessoas com deficiência	

Custo Estimado para a Ação				
2026	2027	2028	2029	Total
670.000,00	695.000,00	750.000,00	798.000,00	2.913.000,00

Custo Estimado para a Ação				
2026	2027	2028	2029	Total
670.000,00	695.000,00	750.000,00	798.000,00	2.913.000,00



PREFEITURA MUNICIPAL DE MONTE AZUL PAULISTA

52.942.380/0001-87

ANEXO III - PLANEJAMENTO ORÇAMENTÁRIO – PPA

PPA Ciclo: 2026 á 2029

UNIDADES EXECUTORAS E AÇÕES VOLTADAS AO DESENVOLVIMENTO DO PROGRAMA GOVERNAMENTAL

2026	2027	2028	2029	
1	1	1	1	
Custo Estimado para a Ação				
2026	2027	2028	2029	Total
700.000,00	800.000,00	500.000,00	500.000,00	2.500.000,00

PROGRAMA: 0040GESTÃO DE SEGURANÇA E TRÂNSITO

Objetivo: Garantir a gestão integrada e eficiente da segurança e do trânsito no município, promovendo mobilidade segura, educação e fiscalização adequada.

Justificativa: A adoção de políticas preventivas e educativas fortalece a cultura de segurança viária e contribui para a melhoria da qualidade de vida da população.

Público Alvo: População do município, incluindo pedestres, ciclistas, motoristas e passageiros de transporte público.

Indicador: DESEMPENHO DA ATIVIDADE DELEGADA

Sigla: HR/ANO

Descr.Uni.Medida: HORAS/ANO

Fonte da informação:

Índice Recente	Índice Futuro	Previsão da Evolução dos Indicadores por Exercício			
		2026	2027	2028	2029
3840	3840	3840	3840	3840	3840

Indicador: EXPANDIR O SISTEMA DE MONITORAMENTO DE CAMERAS

Sigla: PERCE

Descr.Uni.Medida: %

Fonte da informação:

Índice Recente	Índice Futuro	Previsão da Evolução dos Indicadores por Exercício			
		2026	2027	2028	2029
50	50	50	50	50	50

Indicador: CONTRUÇÃO DE SEDE DA GUARDA CIVIL MUNICIPAL

Sigla: UN

Descr.Uni.Medida: UNIDADE

Fonte da informação:

Índice Recente	Índice Futuro	Previsão da Evolução dos Indicadores por Exercício			
		2026	2027	2028	2029
1	1	1	1	1	1

ODS

Objetivo: 11 - Tornar as cidades e os assentamentos humanos inclusivos, seguros, resilientes e sustentáveis

Meta: 197 - Até 2030, proporcionar o acesso universal a espaços públicos seguros, inclusivos, acessíveis e verdes, em particular para as mulheres e crianças, pessoas idosas e pessoas com deficiência

ODS

Objetivo: 16 - Promover sociedades pacíficas e inclusivas para o desenvolvimento sustentável, proporcionar o acesso à justiça para todos e construir instituições eficazes, responsáveis e inclusivas em todos os níveis

Meta: 243 - Reduzir substancialmente a corrupção e o suborno em todas as suas formas

Ação: 2088Manutenção da Atividade Delegada

Tipo: Atividade

Produto: DESEMPENHO DA ATIVIDADE DELEGADA

Unid. Medida HR/ANO

Função: 06 Segurança Pública

Sub Função: 181 Policiamento

Unid. Executora 02100 SECRETARIA MUNICIPAL DE SEGURANÇA E TRÂNSITO

Meta Física Relativa a: "DESEMPENHO DA ATIVIDADE DELEGADA" medida em: "HR/ANO"

2026	2027	2028	2029	
3840	3840	3840	3840	
Custo Estimado para a Ação				
2026	2027	2028	2029	Total
100.000,00	103.000,00	107.000,00	111.000,00	421.000,00

**PREFEITURA MUNICIPAL DE MONTE AZUL PAULISTA**

52.942.380/0001-87

ANEXO III - PLANEJAMENTO ORÇAMENTÁRIO – PPA

PPA Ciclo: 2026 á 2029

UNIDADES EXECUTORAS E AÇÕES VOLTADAS AO DESENVOLVIMENTO DO PROGRAMA GOVERNAMENTAL

Ação: 2089Controle e Gestão da Segurança Pública e Trânsito				
Tipo: Atividade				
Produto: EXPANDIR O SISTEMA DE MONITORAMENTO DE CAMERAS			Unid. Medida PERCE	
Função: 06 Segurança Pública			Sub Função: 181 Policiamento	
Unid. Executora 02100 SECRETARIA MUNICIPAL DE SEGURANÇA E TRÂNSITO				
Meta Física Relativa a: "EXPANDIR O SISTEMA DE MONITORAMENTO DE CAMERAS" medida em: "PERCE"				
2026	2027	2028	2029	
50	50	50	50	
Custo Estimado para a Ação				
2026	2027	2028	2029	Total
4.324.000,00	4.457.000,00	4.624.000,00	4.786.000,00	18.191.000,00

Ação: 1007Construção da Sede da Guarda Civil Municipal				
Tipo: Projeto				
Produto: CONTRUÇÃO DE SEDE DA GUARDA CIVIL MUNICIPAL			Unid. Medida UN	
Função: 06 Segurança Pública			Sub Função: 181 Policiamento	
Unid. Executora 02100 SECRETARIA MUNICIPAL DE SEGURANÇA E TRÂNSITO				
Meta Física Relativa a: "CONTRUÇÃO DE SEDE DA GUARDA CIVIL MUNICIPAL" medida em: "UN"				
2026	2027	2028	2029	
1	1	1	1	
Custo Estimado para a Ação				
2026	2027	2028	2029	Total
400.000,00	300.000,00	200.000,00	100.000,00	1.000.000,00

PROGRAMA: 0041GESTÃO MULTAS TRANSITO

Objetivo: Garantir a efetividade da política municipal de trânsito, por meio da arrecadação, controle e aplicação correta dos recursos provenientes das multas, vi e gurança viária e à conscientização dos condutores.

Justificativa: A gestão das multas de trânsito é essencial para assegurar a disciplina viária, prevenir acidentes e garantir o uso adequado do espaço público.

Público Alvo: Sociedade em geral, beneficiada com maior segurança viária e organização do tráfego.

Indicador: MULTAS DE TRANSITO EMITIDAS NO PERIODO

Sigla: Nº

Descr.Uni.Medida: NUMERO ABSOLUTO

Fonte da informação:

Índice Recente	Índice Futuro	Previsão da Evolução dos Indicadores por Exercício			
		2026	2027	2028	2029
480	480	480	480	480	480

ODS

Objetivo: 11 - Tornar as cidades e os assentamentos humanos inclusivos, seguros, resilientes e sustentáveis

Meta: 192 - Até 2030, proporcionar o acesso a sistemas de transporte seguros, acessíveis, sustentáveis e a preço acessível para todos, melhorando a segurança rodoviária por meio da expansão dos transportes públicos, com especial atenção para as necessidades das

Ação: 2090Administração dos Recursos de Multa de Trânsito				
Tipo: Atividade				
Produto: MULTAS DE TRANSITO EMITIDAS NO PERIODO			Unid. Medida Nº	
Função: 06 Segurança Pública			Sub Função: 181 Policiamento	
Unid. Executora 02100 SECRETARIA MUNICIPAL DE SEGURANÇA E TRÂNSITO				
Meta Física Relativa a: "MULTAS DE TRANSITO EMITIDAS NO PERIODO" medida em: "Nº"				
2026	2027	2028	2029	
480	480	480	480	
Custo Estimado para a Ação				
2026	2027	2028	2029	Total
30.000,00	32.000,00	34.000,00	36.000,00	132.000,00

PROGRAMA: 0042GESTÃO DEFESA CIVIL

Objetivo: Garantir a prevenção, preparação, resposta e recuperação em situações de risco, promovendo segurança e proteção à população.

Justificativa: A defesa civil é essencial para proteger vidas, reduzir danos materiais e garantir a segurança da população em situações de emergência.



PREFEITURA MUNICIPAL DE MONTE AZUL PAULISTA

52.942.380/0001-87

ANEXO III - PLANEJAMENTO ORÇAMENTÁRIO – PPA

PPA Ciclo: 2026 á 2029

UNIDADES EXECUTORAS E AÇÕES VOLTADAS AO DESENVOLVIMENTO DO PROGRAMA GOVERNAMENTAL

Público Alvo: População em geral, especialmente em áreas de risco de desastres naturais ou acidentes urbanos.

Indicador: NUMERO DE TREINAMENTOS E CAPACITAÇÕES REALIZADOS					
Sigla: N°		Descr.Uni.Medida: NUMERO ABSOLUTO			
Fonte da informação:					
Índice Recente	Índice Futuro	Previsão da Evolução dos Indicadores por Exercício			
		2026	2027	2028	2029
2	4	2	3	3	4
ODS					
Objetivo: 11 - Tornar as cidades e os assentamentos humanos inclusivos, seguros, resilientes e sustentáveis					
Meta: 194 - Fortalecer esforços para proteger e salvaguardar o patrimônio cultural e natural do mundo					
ODS					
Objetivo: 11 - Tornar as cidades e os assentamentos humanos inclusivos, seguros, resilientes e sustentáveis					
Meta: 197 - Até 2030, proporcionar o acesso universal a espaços públicos seguros, inclusivos, acessíveis e verdes, em particular para as mulheres e crianças, pessoas idosas e pessoas com deficiência					

Ação: 2091Gestão e Manutenção Defesa Civil					
Tipo: Atividade					
Produto: NUMERO DE TREINAMENTOS E CAPACITAÇÕES REALIZADOS			Unid. Medida N°		
Função: 06 Segurança Pública			Sub Função: 182 Defesa Civil		
Unid. Executora 02100 SECRETARIA MUNICIPAL DE SEGURANÇA E TRÂNSITO					
Meta Física Relativa a: "NUMERO DE TREINAMENTOS E CAPACITAÇÕES REALIZADOS" medida em: "N°"					
2026	2027	2028	2029		
2	3	3	4		
Custo Estimado para a Ação					
2026	2027	2028	2029	Total	
65.000,00	71.000,00	97.000,00	123.000,00	356.000,00	

PROGRAMA: 0043NEGÓCIOS JURÍDICOS

Objetivo: Assegurar suporte jurídico qualificado à administração municipal, garantindo legalidade, segurança e eficiência na execução das políticas públicas.**Justificativa:** A atuação jurídica é essencial para garantir a legalidade, eficiência e segurança dos atos da administração pública.**Público Alvo:** Administração municipal

Indicador: NUMERO DE PARECERES JURIDICOS EMITIDOS					
Sigla: N°		Descr.Uni.Medida: NUMERO ABSOLUTO			
Fonte da informação:					
Índice Recente	Índice Futuro	Previsão da Evolução dos Indicadores por Exercício			
		2026	2027	2028	2029
200	230	200	210	220	230
ODS					
Objetivo: 16 - Promover sociedades pacíficas e inclusivas para o desenvolvimento sustentável, proporcionar o acesso à justiça para todos e construir instituições eficazes, responsáveis e inclusivas em todos os níveis					
Meta: 244 - Desenvolver instituições eficazes, responsáveis e transparentes em todos os níveis					

Ação: 2092Gestão da Secretaria de Negócios Jurídicos					
Tipo: Atividade					
Produto: NUMERO DE PARECERES JURIDICOS EMITIDOS			Unid. Medida N°		
Função: 04 Administração			Sub Função: 122 Administração Geral		
Unid. Executora 02110 SECRETARIA NEGÓCIOS JURÍDICOS					
Meta Física Relativa a: "NUMERO DE PARECERES JURIDICOS EMITIDOS" medida em: "N°"					
2026	2027	2028	2029		
200	210	220	230		



PREFEITURA MUNICIPAL DE MONTE AZUL PAULISTA

52.942.380/0001-87

ANEXO III - PLANEJAMENTO ORÇAMENTÁRIO – PPA

PPA Ciclo: 2026 á 2029

UNIDADES EXECUTORAS E AÇÕES VOLTADAS AO DESENVOLVIMENTO DO PROGRAMA GOVERNAMENTAL

Custo Estimado para a Ação				
2026	2027	2028	2029	Total
942.000,00	974.000,00	1.027.000,00	1.081.000,00	4.024.000,00

PROGRAMA: 0044GESTÃO PRECATÓRIOS

Objetivo: Assegurar o cumprimento das obrigações judiciais do município referentes a precatórios e RPVs, de forma transparente, organizada e dentro dos praz

Justificativa: Promove a segurança jurídica, a previsibilidade financeira e a confiança dos credores na administração pública.

Público Alvo: Administração municipal

Indicador: CUMPRIMENTO DO PAGAMENTO DE PRECATÓRIOS

Sigla: PERCE

Descr.Uni.Medida:%

Fonte da informação:

Índice Recente	Índice Futuro	Previsão da Evolução dos Indicadores por Exercício			
		2026	2027	2028	2029
100	100	100	100	100	100

ODS

Objetivo: 16 - Promover sociedades pacíficas e inclusivas para o desenvolvimento sustentável, proporcionar o acesso à justiça para todos e construir instituições eficazes, responsáveis e inclusivas em todos os níveis

Meta: 244 - Desenvolver instituições eficazes, responsáveis e transparentes em todos os níveis

Ação: 2093Gestão Precatórios TJ e TRT

Tipo: Atividade

Produto: CUMPRIMENTO DO PAGAMENTO DE PRECATÓRIOS

Unid. Medida PERCE

Função: 04 Administração

Sub Função: 122 Administração Geral

Unid. Executora 02110 SECRETARIA NEGÓCIOS JURÍDICOS

Meta Física Relativa a: "CUMPRIMENTO DO PAGAMENTO DE PRECATÓRIOS" medida em: "PERCE"

2026	2027	2028	2029
100	100	100	100

Custo Estimado para a Ação

2026	2027	2028	2029	Total
5.110.000,00	5.264.000,00	5.423.000,00	5.587.000,00	21.384.000,00

PROGRAMA: 0045ASSISTÊNCIA DESENVOLVIMENTO ECONÔMICO E TECNOLÓGICO

Objetivo: Fomentar o crescimento econômico sustentável e a inovação tecnológica, promovendo o empreendedorismo, a geração de emprego e renda e a com e local.

Justificativa: O fortalecimento do desenvolvimento econômico e tecnológico é fundamental para dinamizar a economia local, gerar empregos, ampliar a renda da população e aumentar a competitividade do município.

Público Alvo: População em geral, beneficiada com geração de emprego, renda e desenvolvimento sustentável.

Indicador: PERCENTUAL DE RESIDÊNCIAS COM ÁGUA E ESGOTO TRATADO

Sigla: PERCE

Descr.Uni.Medida:%

Fonte da informação:

Índice Recente	Índice Futuro	Previsão da Evolução dos Indicadores por Exercício			
		2026	2027	2028	2029
100	100	100	100	100	100

ODS

Objetivo: 8 - Promover o crescimento econômico sustentado, inclusivo e sustentável, emprego pleno e produtivo, e trabalho decente para todos

Meta: 163 - Promover políticas orientadas para o desenvolvimento, que apoiem as atividades produtivas, geração de emprego decente, empreendedorismo, criatividade e inovação, e incentivar a formalização e o crescimento das micro, pequenas e médias empresas,

Ação: 2094Gestão do Desenvolvimento Econômico e Tecnológico

Tipo: Atividade

Produto: NUMERO DE CAPACITAÇÕES E CURSOS DE QUALIFICAÇÃO REALI

Unid. Medida Nº

Função: 19 Ciência e Tecnologia

Sub Função: 572 Desenvolvimento Tecnológico e Engenharia

Unid. Executora 02120 SECRETARIA DE DESENV. ECONÔMICO E TECNOLÓGICO

Meta Física Relativa a: "NUMERO DE CAPACITAÇÕES E CURSOS DE QUALIFICAÇÃO REALIZADOS (PARCERIA COM SENAI, SENAC, SEBRAE)" medida em: "Nº"

2026	2027	2028	2029



PREFEITURA MUNICIPAL DE MONTE AZUL PAULISTA

52.942.380/0001-87

ANEXO III - PLANEJAMENTO ORÇAMENTÁRIO – PPA

PPA Ciclo: 2026 á 2029

UNIDADES EXECUTORAS E AÇÕES VOLTADAS AO DESENVOLVIMENTO DO PROGRAMA GOVERNAMENTAL

240	240	240	240	
Custo Estimado para a Ação				
2026	2027	2028	2029	Total
50.000,00	54.000,00	58.000,00	62.000,00	224.000,00

PROGRAMA: 0046CONTROLE DO MEIO AMBIENTE

Objetivo: Assegurar a preservação e a conservação ambiental, por meio do monitoramento, fiscalização e conscientização, garantindo um desenvolvimento eco iado à sustentabilidade.

Justificativa: O controle ambiental é indispensável para garantir o equilíbrio ecológico, prevenir danos irreversíveis e promover a sustentabilidade.

Público Alvo: População em geral, beneficiada pela preservação ambiental e qualidade de vida.

Indicador: AÇÕES DE PLANTIO DE ARVORES NO MUNICÍPIO

Sigla: N° Descr.Uni.Medida: NUMERO ABSOLUTO

Fonte da informação:

Índice Recente	Índice Futuro	Previsão da Evolução dos Indicadores por Exercício			
		2026	2027	2028	2029
1500	1500	1500	1500	1500	1500

Indicador: EXECUÇÃO DAS ATIVIDADES VOLTADA AO MEIO AMBIENTE

Sigla: PERCE Descr.Uni.Medida: %

Fonte da informação:

Índice Recente	Índice Futuro	Previsão da Evolução dos Indicadores por Exercício			
		2026	2027	2028	2029
100	100	100	100	100	100

Ação: 2095Operacionalização do Controle do Meio Ambiente

Tipo: Atividade

Produto: EXECUÇÃO DAS ATIVIDADES VOLTADA AO MEIO AMBIENTE

Unid. Medida PERCE

Função: 18 Gestão Ambiental

Sub Função: 512 Saneamento Básico Urbano

Unid. Executora 02130 SECRETÁRIA MUNICIPAL DE MEIO AMBIENTE

Meta Física Relativa a: "EXECUÇÃO DAS ATIVIDADES VOLTADA AO MEIO AMBIENTE" medida em: "PERCE"

2026	2027	2028	2029
100	100	100	100

Custo Estimado para a Ação

2026	2027	2028	2029	Total
434.000,00	453.000,00	492.000,00	533.000,00	1.912.000,00

PROGRAMA: 0047ATENÇÃO INTEGRAL A MULLHER

Objetivo: Garantir proteção, assistência e promoção da saúde, direitos e inclusão social da mulher, assegurando atendimento integral e humanizado.

Justificativa: A atenção integral à mulher é essencial para garantir igualdade de oportunidades, proteção contra violência e acesso a serviços públicos de qualidade.

Público Alvo: Mulheres de todas as idades, em especial aquelas em situação de vulnerabilidade social, vítimas de violência doméstica, exploração ou discriminação Organizações e serviços de apoio à mulher, como centros de referência, delegacias especializadas e ONGs.

Indicador: CURSO DE EMPREENDEDORISMO VOLTADO A MULHERES

Sigla: N° Descr.Uni.Medida: NUMERO ABSOLUTO

Fonte da informação:

Índice Recente	Índice Futuro	Previsão da Evolução dos Indicadores por Exercício			
		2026	2027	2028	2029
50	50	50	50	50	50

ODS

Objetivo: 5 - Alcançar a igualdade de gênero e empoderar todas as mulheres e meninas

Meta: 139 - Acabar com todas as formas de discriminação contra todas as mulheres e meninas em toda parte

**PREFEITURA MUNICIPAL DE MONTE AZUL PAULISTA**

52.942.380/0001-87

ANEXO III - PLANEJAMENTO ORÇAMENTÁRIO – PPA

PPA Ciclo: 2026 á 2029

UNIDADES EXECUTORAS E AÇÕES VOLTADAS AO DESENVOLVIMENTO DO PROGRAMA GOVERNAMENTAL**ODS****Objetivo:** 17 - Fortalecer os meios de implementação e revitalizar a parceria global para o desenvolvimento sustentável**Meta:** 267 - Incentivar e promover parcerias públicas, público-privadas, privadas, e com a sociedade civil eficazes, a partir da experiência das estratégias de mobilização de recursos dessas parcerias**Ação: 2096Gestão da Secretaria da Mulher****Tipo:** Atividade**Produto:** CURSO DE EMPREENDEDORISMO VOLTADO A MULHERES**Unid. Medida** Nº**Função:** 08 Assistência Social**Sub Função:** 244 Assistência Comunitária**Unid. Executora** 02140 SECRETARIA DA MULHER**Meta Física Relativa a:** "CURSO DE EMPREENDEDORISMO VOLTADO A MULHERES" medida em: "Nº"

2026	2027	2028	2029	
50	50	50	50	
Custo Estimado para a Ação				
2026	2027	2028	2029	Total
85.000,00	91.000,00	117.000,00	143.000,00	436.000,00

PROGRAMA: 0048GESTÃO DO SANEAMENTO BASICO**Objetivo:** Disponibilizar recursos financeiros para melhorar a qualidade de agua**Justificativa:** Melhorar a qualidade Agua, e rede de esgoto**Público Alvo:** População em Geral**Indicador: PERCENTUAL DE RESIDENCIAS COM AGUA E ESGOTO TRATADO****Sigla:** PERCE**Descr.Uni.Medida:** %**Fonte da informação:**

Índice Recente	Índice Futuro	Previsão da Evolução dos Indicadores por Exercício			
		2026	2027	2028	2029
100	100	100	100	100	100

Indicador: EXECUÇÃO DAS ATIVIDADES ADMINISTRATIVAS DO SAEMAP**Sigla:** PERCE**Descr.Uni.Medida:** %**Fonte da informação:**

Índice Recente	Índice Futuro	Previsão da Evolução dos Indicadores por Exercício			
		2026	2027	2028	2029
100	100	100	100	100	100

Indicador: REALIZAÇÃO DE PESQUISAS LABORATORIAIS**Sigla:** QTA**Descr.Uni.Medida:** QUANTIDADE**Fonte da informação:**

Índice Recente	Índice Futuro	Previsão da Evolução dos Indicadores por Exercício			
		2026	2027	2028	2029
6	6	6	6	6	6

Indicador: PERCENTUAL DE EXECUÇÃO DAS ATIVIDADES VOLTADAS AO MEIO AMBIENTE**Sigla:** PERCE**Descr.Uni.Medida:** %**Fonte da informação:**

Índice Recente	Índice Futuro	Previsão da Evolução dos Indicadores por Exercício			
		2026	2027	2028	2029
100	100	100	100	100	100

Indicador: QUANTIDADE DE EQUIPAMENTOS ADQUIRIDOS SAEMAP**Sigla:** Nº**Descr.Uni.Medida:** NUMERO ABSOLUTO**Fonte da informação:**

Índice Recente	Índice Futuro	Previsão da Evolução dos Indicadores por Exercício			
		2026	2027	2028	2029
10	10	10	10	10	10

**PREFEITURA MUNICIPAL DE MONTE AZUL PAULISTA**

52.942.380/0001-87

ANEXO III - PLANEJAMENTO ORÇAMENTÁRIO – PPA

PPA Ciclo: 2026 á 2029

UNIDADES EXECUTORAS E AÇÕES VOLTADAS AO DESENVOLVIMENTO DO PROGRAMA GOVERNAMENTAL

ODS
Objetivo: 6 - Assegurar a disponibilidade e gestão sustentável da água e saneamento para todos
Meta: 150 - Até 2030, melhorar a qualidade da água, reduzindo a poluição, eliminando despejo e minimizando a liberação de produtos químicos e materiais perigosos, reduzindo à metade a proporção de águas residuais não tratadas e aumentando substancialmente a reciclagem e

ODS
Objetivo: 6 - Assegurar a disponibilidade e gestão sustentável da água e saneamento para todos
Meta: 148 - Até 2030, alcançar o acesso universal e equitativo à água potável, segura e acessível para todos

Ação: 1008Ampliação do Sistema de Agua e Esgoto				
Tipo: Projeto				
Produto: PERCENTUAL DE RESIDENCIAS COM AGUA E ESGOTO TRATADO		Unid. Medida PERCE		
Função: 17 Saneamento		Sub Função: 512 Saneamento Básico Urbano		
Unid. Executora 03010 DIRETORIA DO SAEMAP				
Meta Física Relativa a: "PERCENTUAL DE RESIDENCIAS COM AGUA E ESGOTO TRATADO" medida em: "PERCE"				
2026	2027	2028	2029	
100	100	100	100	
Custo Estimado para a Ação				
2026	2027	2028	2029	Total
250.000,00	262.000,00	275.500,00	290.000,00	1.077.500,00

Ação: 1009Aquisição de Equipamentos e Material Permanente				
Tipo: Projeto				
Produto: QUANTIDADE DE EQUIPAMENTOS ADQUIRIDOS SAEMAP		Unid. Medida Nº		
Função: 17 Saneamento		Sub Função: 512 Saneamento Básico Urbano		
Unid. Executora 03010 DIRETORIA DO SAEMAP				
Meta Física Relativa a: "QUANTIDADE DE EQUIPAMENTOS ADQUIRIDOS SAEMAP" medida em: "Nº"				
2026	2027	2028	2029	
10	10	10	10	
Custo Estimado para a Ação				
2026	2027	2028	2029	Total
100.000,00	105.000,00	110.500,00	115.000,00	430.500,00

Ação: 2097Manutenção da Secretaria do Saemap				
Tipo: Atividade				
Produto: EXECUÇÃO DAS ATIVIDADES ADMINISTRATIVAS DO SAEMAP		Unid. Medida PERCE		
Função: 17 Saneamento		Sub Função: 512 Saneamento Básico Urbano		
Unid. Executora 03010 DIRETORIA DO SAEMAP				
Meta Física Relativa a: "EXECUÇÃO DAS ATIVIDADES ADMINISTRATIVAS DO SAEMAP" medida em: "PERCE"				
2026	2027	2028	2029	
100	100	100	100	
Custo Estimado para a Ação				
2026	2027	2028	2029	Total
8.469.000,00	8.874.000,00	9.321.000,00	9.778.000,00	36.442.000,00

Ação: 2098Manutenção das Atividades do Laboratório				
Tipo: Atividade				
Produto: REALIZAÇÃO DE PESQUISAS LABORATORIAIS		Unid. Medida QTA		
Função: 17 Saneamento		Sub Função: 512 Saneamento Básico Urbano		
Unid. Executora 03010 DIRETORIA DO SAEMAP				
Meta Física Relativa a: "REALIZAÇÃO DE PESQUISAS LABORATORIAIS" medida em: "QTA"				
2026	2027	2028	2029	
6	6	6	6	



PREFEITURA MUNICIPAL DE MONTE AZUL PAULISTA

52.942.380/0001-87

ANEXO III - PLANEJAMENTO ORÇAMENTÁRIO – PPA

PPA Ciclo: 2026 á 2029

UNIDADES EXECUTORAS E AÇÕES VOLTADAS AO DESENVOLVIMENTO DO PROGRAMA GOVERNAMENTAL

Custo Estimado para a Ação				
2026	2027	2028	2029	Total
503.000,00	528.500,00	554.000,00	582.000,00	2.167.500,00

Custo Estimado para a Ação				
2026	2027	2028	2029	Total
2.163.000,00	2.268.000,00	2.379.000,00	2.493.000,00	9.303.000,00

PROGRAMA: 9999RESERVA CONTINGÊNCIA

Objetivo: Assegurar a disponibilidade de recursos financeiros para atender a situações emergenciais ou imprevistas, garantindo a estabilidade fiscal do município.

Justificativa: A reserva de contingência é essencial para assegurar a estabilidade fiscal e a capacidade do município de responder a emergências, imprevistos ou ações planejadas.

Público Alvo: Administração municipal em geral, incluindo Secretarias e órgãos responsáveis pela execução orçamentária.

Indicador: COBERTURA DE PASSIVOS CONTINGENTES

Sigla: PERCE

Descr.Uni.Medida: %

Fonte da informação:

Índice Recente	Índice Futuro	Previsão da Evolução dos Indicadores por Exercício			
		2026	2027	2028	2029
100	100	100	100	100	100

ODS

Objetivo: 16 - Promover sociedades pacíficas e inclusivas para o desenvolvimento sustentável, proporcionar o acesso à justiça para todos e construir instituições eficazes, responsáveis e inclusivas em todos os níveis

Meta: 244 - Desenvolver instituições eficazes, responsáveis e transparentes em todos os níveis

ODS

Objetivo: 17 - Fortalecer os meios de implementação e revitalizar a parceria global para o desenvolvimento sustentável

Meta: 254 - Ajudar os países em desenvolvimento a alcançar a sustentabilidade da dívida de longo prazo, por meio de políticas coordenadas destinadas a promover o financiamento, a redução e a reestruturação da dívida, conforme apropriado, e tratar da dívida externa dos

Ação: 2100Reserva de Contingência

Tipo: Reserva de Contingência

Produto: COBERTURA DE PASSIVOS CONTINGENTES

Unid. Medida PERCE

Função: 99 Reserva de Contingência

Sub Função: 999 Reserva de Contingência

Unid. Executora 02159 RESERVA DE CONTINGÊNCIA

Meta Física Relativa a: "COBERTURA DE PASSIVOS CONTINGENTES" medida em: "PERCE"

2026	2027	2028	2029	Total
100	100	100	100	

Custo Estimado para a Ação				
2026	2027	2028	2029	Total
250.000,00	250.000,00	250.000,00	250.000,00	1.000.000,00

TOTAL DOS PROGRAMAS:

2026	2027	2028	2029	Total
145.783.000,00	152.001.500,00	158.038.000,00	164.952.000,00	620.774.500,00

**PREFEITURA MUNICIPAL DE MONTE AZUL PAULISTA**

52.942.380/0001-87

ANEXO IV - PLANEJAMENTO ORÇAMENTÁRIO – PPA

PPA Ciclo: 2026 à 2029

ESTRUTURA DE ÓRGÃOS, UNIDADES ORÇAMENTÁRIAS E EXECUTORAS

CÓDIGO	DESCRIÇÃO
010100	CORPO LEGISLATIVO
010200	SECRETARIA DA CAMARA MUNICIPAL
020100	SECRETARIA DE GOVERNO
020200	SECRETARIA DE ADMINISTRAÇÃO E FINANÇAS
020300	SECRETARIA DE EDUCAÇÃO
020400	SECRETARIA DE CULTURA E TURISMO
020401	DEPARTAMENTO DE CULTURA E TURISMO
020500	FUNDO MUNICIPAL DE SAÚDE
020600	SECRETARIA DE AGRICULTURA E ABASTECIMENTO
020700	FUNDO MUNICIPAL DE ASSISTÊNCIA SOCIAL
020800	SECRETARIA DE OBRAS E URBANISMO
020900	SECRETARIA DE ESPORTES E LAZER
020901	DEPARTAMENTO DE ESPORTES E LAZER
021000	SECRETARIA MUNICIPAL DE SEGURANÇA E TRÂNSITO
021100	SECRETARIA NEGÓCIOS JURÍDICOS
021200	SECRETARIA DE DESENV. ECONÔMICO E TECNOLÓGICO
021300	SECRETARIA MUNICIPAL DE MEIO AMBIENTE
021400	SECRETARIA DA MULHER
021599	RESERVA DE CONTINGÊNCIA
030100	DIRETORIA DO SAEMAP



PREFEITURA MUNICIPAL DE MONTE AZUL PAULISTA

52.942.380/0001-87

RELATÓRIOS AUXILIARES - PPA

SÍNTESE DAS AÇÕES POR FUNÇÃO E SUBFUNÇÃO

PPA Ciclo: 2026 á 2029

FUNÇÃO: 01 LEGISLATIVA					2026	2027	2028	2029
SUBFUNÇÃO: 031 Ação LEGISLATIVA					2026	2027	2028	2029
Entidade	Programa	Unid. Orçam.	Ação					
2	0001	010100	2001	Manutenção do Corpo Legislativo	1.400.000,00	1.500.000,00	1.605.000,00	1.754.000,00
2	0002	010200	2002	Manutenção da Secretaria da Câmara	1.983.000,00	2.120.000,00	2.269.000,00	2.428.000,00
TOTAL SUBFUNÇÃO:					3.383.000,00	3.620.000,00	3.874.000,00	4.182.000,00
FUNÇÃO: 04 ADMINISTRAÇÃO					2026	2027	2028	2029
SUBFUNÇÃO: 122 ADMINISTRAÇÃO GERAL					2026	2027	2028	2029
Entidade	Programa	Unid. Orçam.	Ação					
1	0003	020100	2003	Gestão e Suporte Administrativo do Gabinete do Prefeito	3.306.000,00	3.411.000,00	3.528.000,00	3.639.000,00
1	0043	021100	2092	Gestão da Secretaria de Negócios Jurídicos	942.000,00	974.000,00	1.027.000,00	1.081.000,00
1	0004	020100	2004	Apoio Administrativo na Junta Militar no Município	147.000,00	152.000,00	157.000,00	162.000,00
1	0044	021100	2093	Gestão Precatórios TJ e TRT	5.110.000,00	5.264.000,00	5.423.000,00	5.587.000,00
1	0005	020100	2005	Coordenação de Programas do Fundo Social de Solidariedade	40.000,00	42.000,00	44.000,00	46.000,00
1	0006	020200	2006	Administração Integrada de Recursos Humanos, Materiais e Patrimoniais	457.000,00	473.000,00	519.000,00	546.000,00
1	0007	020200	2007	Coordenação e Modernização da Administração Municipal	4.534.000,00	4.677.000,00	4.945.000,00	5.200.000,00
TOTAL SUBFUNÇÃO:					14.536.000,00	14.993.000,00	15.643.000,00	16.261.000,00
SUBFUNÇÃO: 124 CONTROLE INTERNO					2026	2027	2028	2029
Entidade	Programa	Unid. Orçam.	Ação					
1	0008	020200	2008	Planejamento, Controle e Transparência Orçamentária	806.000,00	831.000,00	887.000,00	936.000,00
1	0008	020200	2101	Gestão Controladoria e Ouvidoria Municipal	177.000,00	184.000,00	221.000,00	258.000,00
TOTAL SUBFUNÇÃO:					983.000,00	1.015.000,00	1.108.000,00	1.194.000,00
FUNÇÃO: 06 SEGURANÇA PÚBLICA					2026	2027	2028	2029
SUBFUNÇÃO: 181 POLICIAMENTO					2026	2027	2028	2029
Entidade	Programa	Unid. Orçam.	Ação					
1	0040	021000	1007	Construção da Sede da Guarda Civil Municipal	400.000,00	300.000,00	200.000,00	100.000,00
1	0040	021000	2088	Manutenção da Atividade Delegada	100.000,00	103.000,00	107.000,00	111.000,00
1	0040	021000	2089	Controle e Gestão da Segurança Pública e Trânsito	4.324.000,00	4.457.000,00	4.624.000,00	4.786.000,00
1	0041	021000	2090	Administração dos Recursos de Multa de Trânsito	30.000,00	32.000,00	34.000,00	36.000,00
TOTAL SUBFUNÇÃO:					4.854.000,00	4.892.000,00	4.965.000,00	5.033.000,00



PREFEITURA MUNICIPAL DE MONTE AZUL PAULISTA

52.942.380/0001-87

RELATÓRIOS AUXILIARES - PPA

SÍNTESE DAS AÇÕES POR FUNÇÃO E SUBFUNÇÃO

PPA Ciclo: 2026 á 2029

FUNÇÃO: 06 SEGURANÇA PÚBLICA					2026	2027	2028	2029
SUBFUNÇÃO: 182 DEFESA CIVIL					2026	2027	2028	2029
Entidade	Programa	Unid. Orçam.	Ação					
1	0042	021000	2091	Gestão e Manutenção Defesa Civil	65.000,00	71.000,00	97.000,00	123.000,00
TOTAL SUBFUNÇÃO:					65.000,00	71.000,00	97.000,00	123.000,00
FUNÇÃO: 08 ASSISTÊNCIA SOCIAL					2026	2027	2028	2029
SUBFUNÇÃO: 122 ADMINISTRAÇÃO GERAL					2026	2027	2028	2029
Entidade	Programa	Unid. Orçam.	Ação					
1	0030	020700	2066	Fortalecimento da Política de Assistência Social	4.121.000,00	4.248.000,00	4.408.000,00	4.564.000,00
1	0033	020700	2072	Gestão do IGD/PBF	40.000,00	43.000,00	46.000,00	49.000,00
1	0019	020700	2106	Gestão Consorcio Culturando - Assistencia Social	120.000,00	125.000,00	135.000,00	140.000,00
TOTAL SUBFUNÇÃO:					4.281.000,00	4.416.000,00	4.589.000,00	4.753.000,00
SUBFUNÇÃO: 241 ASSISTÊNCIA à PESSOA IDOSA					2026	2027	2028	2029
Entidade	Programa	Unid. Orçam.	Ação					
1	0031	020700	2067	Repassse Financeiro a Associação Terceira Idade	120.000,00	124.000,00	128.000,00	132.000,00
1	0031	020700	2068	Repassse Financeiro a Vila São Vicente de Paulo	336.000,00	347.000,00	358.000,00	369.000,00
TOTAL SUBFUNÇÃO:					456.000,00	471.000,00	486.000,00	501.000,00
SUBFUNÇÃO: 242 ASSISTÊNCIA à PESSOA COM DEFICIÊNCIA					2026	2027	2028	2029
Entidade	Programa	Unid. Orçam.	Ação					
1	0031	020700	2070	Repassse Financeiro a APAE	120.000,00	124.000,00	128.000,00	132.000,00
TOTAL SUBFUNÇÃO:					120.000,00	124.000,00	128.000,00	132.000,00
SUBFUNÇÃO: 243 ASSISTÊNCIA à CRIANÇA E AO ADOLESCENTE					2026	2027	2028	2029
Entidade	Programa	Unid. Orçam.	Ação					
1	0031	020700	2069	Repassse Financeiro a Associação Vida Bem Vivida	80.000,00	83.000,00	86.000,00	89.000,00
1	0033	020700	2073	Gestão Primeira Infância	20.000,00	22.000,00	24.000,00	26.000,00
1	0029	020100	2065	Apoio Institucional ao Conselho Tutelar	427.000,00	442.000,00	477.000,00	514.000,00
1	0029	020700	2064	Manutenção Adoloescentro	30.000,00	33.000,00	36.000,00	39.000,00
TOTAL SUBFUNÇÃO:					557.000,00	580.000,00	623.000,00	668.000,00

**PREFEITURA MUNICIPAL DE MONTE AZUL PAULISTA**

52.942.380/0001-87

RELATÓRIOS AUXILIARES - PPA

SÍNTESE DAS AÇÕES POR FUNÇÃO E SUBFUNÇÃO

PPA Ciclo: 2026 á 2029

FUNÇÃO: 08 ASSISTÊNCIA SOCIAL					2026	2027	2028	2029
SUBFUNÇÃO: 244 ASSISTÊNCIA COMUNITÁRIA		Unid. Orçam.	Ação					
Entidade	Programa							
1	0031	020700	2108	Repasso Financeiro Centro Espirita	30.000,00	32.000,00	34.000,00	36.000,00
1	0047	021400	2096	Gestão da Secretaria da Mulher	85.000,00	91.000,00	117.000,00	143.000,00
TOTAL SUBFUNÇÃO:					115.000,00	123.000,00	151.000,00	179.000,00
SUBFUNÇÃO: 245 SERVIÇOS SOCIOASSISTENCIAIS					2026	2027	2028	2029
Entidade	Programa	Unid. Orçam.	Ação					
1	0032	020700	2071	Gestão do CRAS	5.000,00	6.000,00	7.000,00	8.000,00
1	0033	020700	2076	Gestão Piso Basico Fixo	41.000,00	44.000,00	47.000,00	50.000,00
1	0033	020700	2075	Gestão Piso Alta Complexidade I	18.000,00	20.000,00	22.000,00	24.000,00
1	0033	020700	2074	Gestão Piso de Transição Média Complexidade	10.000,00	11.000,00	12.000,00	13.000,00
1	0033	020700	2077	Gestão Serviços de Convivência e Fortalecimento de Vinculos	62.000,00	68.000,00	74.000,00	79.000,00
1	0034	020700	2078	Gestão Recursos Proteção Atenção Básica	50.000,00	54.000,00	58.000,00	62.000,00
1	0034	020700	2079	Gestão Proteção Especial Média e Alta Complexidade	65.000,00	70.000,00	75.000,00	80.000,00
TOTAL SUBFUNÇÃO:					251.000,00	273.000,00	295.000,00	316.000,00
FUNÇÃO: 09 PREVIDÊNCIA SOCIAL					2026	2027	2028	2029
SUBFUNÇÃO: 272 PREVIDÊNCIA DO REGIME ESTATUTÁRIO		Unid. Orçam.	Ação					
Entidade	Programa							
1	0009	020200	2009	Administração do Benefícios Previdenciários	524.000,00	540.000,00	557.000,00	574.000,00
TOTAL SUBFUNÇÃO:					524.000,00	540.000,00	557.000,00	574.000,00
FUNÇÃO: 10 SAÚDE								

**PREFEITURA MUNICIPAL DE MONTE AZUL PAULISTA**

52.942.380/0001-87

RELATÓRIOS AUXILIARES - PPA

PPA Ciclo: 2026 á 2029

SÍNTESE DAS AÇÕES POR FUNÇÃO E SUBFUNÇÃO

FUNÇÃO: 10 SAÚDE									
SUBFUNÇÃO: 301		ATENÇÃO BÁSICA							
Entidade	Programa	Unid. Orçam.	Ação		2026	2027	2028	2029	
1	0021	020500	1002	Construção de Unidades ESF	1.000.000,00	1.000.000,00	500.000,00	500.000,00	
1	0021	020500	2034	Gestão Piso Atenção Básica	943.000,00	981.000,00	1.018.000,00	1.055.000,00	
1	0021	020500	2048	Gestão do Programa Dose Certa	10.000,00	11.000,00	12.000,00	13.000,00	
1	0021	020500	2038	Gestão do Programa Qualis Mais	62.000,00	67.000,00	82.000,00	97.000,00	
1	0021	020500	2036	Gestão do Programa Saúde Buscal	72.000,00	77.000,00	82.000,00	87.000,00	
1	0021	020500	2037	Gestão do Programa Saúde da Família	1.137.000,00	1.162.000,00	1.217.000,00	1.252.000,00	
1	0021	020500	2047	Gestão do Incentivo IGM SUS Paulista	300.000,00	318.000,00	336.000,00	353.000,00	
1	0021	020500	2044	Gestão Média e Alta Complexidade Estadual	1.900.000,00	2.014.000,00	2.125.000,00	2.232.000,00	
1	0021	020500	2035	Gestão Programa Agentes Comunitários de Saúde	2.433.000,00	2.513.000,00	2.669.000,00	2.822.000,00	
1	0021	020500	2051	Gestão Cirurgias Eletivas Portaria GM/MS n. 90	570.000,00	605.000,00	639.000,00	671.000,00	
TOTAL SUBFUNÇÃO:					8.427.000,00	8.748.000,00	8.680.000,00	9.082.000,00	
SUBFUNÇÃO: 302		ASSISTÊNCIA HOSPITALAR E AMBULATORIAL							
Entidade	Programa	Unid. Orçam.	Ação		2026	2027	2028	2029	
1	0021	020500	1003	Construção do CAPS	800.000,00	600.000,00	400.000,00	200.000,00	
1	0021	020500	2040	Gestão Assistência Farmaceutica	98.000,00	104.000,00	110.000,00	116.000,00	
1	0021	020500	2039	Gestão Insumos Diabetes Glicemia	15.000,00	16.000,00	17.000,00	18.000,00	
1	0021	020500	2049	Gestão e Manutenção das Unidades Odontológica	837.000,00	864.000,00	951.000,00	1.041.000,00	
1	0021	020500	2050	Gestão Estruturante da Rede Municipal de Saúde	14.340.000,00	15.201.000,00	15.868.000,00	16.554.000,00	
1	0021	020500	2043	Complemento Piso de Enfermagem - Lei 14.434/22	1.294.000,00	1.372.000,00	1.448.000,00	1.521.000,00	
1	0021	020500	2041	Gestão Teto Municipal Média e Alta Complexidade	4.581.000,00	4.689.000,00	4.848.000,00	5.008.000,00	
1	0021	020500	2045	Atenção Integral por meio Assistência Farmaceutica	1.307.000,00	1.347.000,00	1.488.000,00	1.633.000,00	
1	0021	020500	2042	Gestão IAC - Incentivo de Adesão a Contratualização	734.000,00	757.000,00	780.000,00	804.000,00	
1	0021	020500	2046	Atenção Integral por meio da Assistencia Farmaceutica por Processo Judicial	461.000,00	475.000,00	490.000,00	505.000,00	
1	0022	020500	2052	Fortalecimento da Atenção a Saúde da Mulher	102.000,00	105.000,00	108.000,00	111.000,00	
1	0023	020500	2053	Gestão da Atenção a Saude do Idoso	20.000,00	22.000,00	24.000,00	26.000,00	
1	0024	020500	2054	Gestão Programa Pro Santa Casa	72.000,00	72.000,00	72.000,00	72.000,00	
1	0025	020500	2059	Repassse Financeiro AMA	57.000,00	59.000,00	61.000,00	63.000,00	
1	0025	020500	2055	Repassse Financeiro GAMA	30.000,00	31.000,00	32.000,00	33.000,00	
1	0025	020500	2056	Repassse Financeiro APAE	960.000,00	989.000,00	1.019.000,00	1.050.000,00	
1	0025	020500	2057	Repassse Financeiro LIONS CLUBE	30.000,00	31.000,00	32.000,00	33.000,00	
1	0025	020500	2058	Repassse Financeiro HOSPITAL DO AMOR	72.000,00	75.000,00	78.000,00	81.000,00	
TOTAL SUBFUNÇÃO:					25.810.000,00	26.809.000,00	27.826.000,00	28.869.000,00	



PREFEITURA MUNICIPAL DE MONTE AZUL PAULISTA

52.942.380/0001-87

RELATÓRIOS AUXILIARES - PPA

SÍNTESE DAS AÇÕES POR FUNÇÃO E SUBFUNÇÃO

PPA Ciclo: 2026 á 2029

FUNÇÃO: 10 SAÚDE					2026	2027	2028	2029
SUBFUNÇÃO: 304 VIGILÂNCIA SANITÁRIA					2026	2027	2028	2029
Entidade	Programa	Unid. Orçam.	Ação					
1	0026	020500	2060	Gestão Vigilância Sanitária em Saúde	100.000,00	106.000,00	112.000,00	118.000,00
TOTAL SUBFUNÇÃO:					100.000,00	106.000,00	112.000,00	118.000,00
FUNÇÃO: 12 EDUCAÇÃO					2026	2027	2028	2029
SUBFUNÇÃO: 306 ALIMENTAÇÃO E NUTRIÇÃO					2026	2027	2028	2029
Entidade	Programa	Unid. Orçam.	Ação					
1	0010	020300	2013	Gestão da Merenda Escolar Municipal	1.393.000,00	1.457.000,00	1.520.000,00	1.581.000,00
1	0010	020300	2014	Gestão da Merenda Agricultura Familiar	240.000,00	248.000,00	256.000,00	264.000,00
TOTAL SUBFUNÇÃO:					1.633.000,00	1.705.000,00	1.776.000,00	1.845.000,00
SUBFUNÇÃO: 361 ENSINO FUNDAMENTAL					2026	2027	2028	2029
Entidade	Programa	Unid. Orçam.	Ação					
1	0011	020300	2015	Desenvolvimento e Qualidade do Ensino Fundamental	7.773.000,00	8.310.000,00	8.964.000,00	9.619.000,00
1	0011	020300	2105	Desenvolvimento e Qualidade do Ensino Fundamental	0,00	0,00	0,00	0,00
1	0012	020300	2016	Gestão do Transporte Escolar Municipal	775.000,00	800.000,00	857.000,00	904.000,00
1	0013	020300	2017	Eficiência do Fundeb em prol do Ensino Fundamental	9.460.000,00	9.803.000,00	10.163.000,00	10.519.000,00
1	0014	020300	2018	Valorização e Inovação na Educação com do Recursos QESE	1.060.000,00	1.125.000,00	1.188.000,00	1.249.000,00
TOTAL SUBFUNÇÃO:					19.068.000,00	20.038.000,00	21.172.000,00	22.291.000,00
SUBFUNÇÃO: 362 ENSINO MÉDIO					2026	2027	2028	2029
Entidade	Programa	Unid. Orçam.	Ação					
1	0015	020300	2019	Gestão do Transporte Escolar Para o Ensino Médio	1.793.000,00	1.871.000,00	1.969.000,00	2.056.000,00
TOTAL SUBFUNÇÃO:					1.793.000,00	1.871.000,00	1.969.000,00	2.056.000,00
SUBFUNÇÃO: 363 ENSINO PROFISSIONAL					2026	2027	2028	2029
Entidade	Programa	Unid. Orçam.	Ação					
1	0016	020300	2020	Auxilio Financeiro a Estudantes Profissional	189.000,00	195.000,00	201.000,00	208.000,00
TOTAL SUBFUNÇÃO:					189.000,00	195.000,00	201.000,00	208.000,00
SUBFUNÇÃO: 364 ENSINO SUPERIOR					2026	2027	2028	2029
Entidade	Programa	Unid. Orçam.	Ação					
1	0016	020300	2021	Auxilio Financeiro a Estudantes Ensino Superior	673.000,00	694.000,00	715.000,00	737.000,00
TOTAL SUBFUNÇÃO:					673.000,00	694.000,00	715.000,00	737.000,00

**PREFEITURA MUNICIPAL DE MONTE AZUL PAULISTA**

52.942.380/0001-87

RELATÓRIOS AUXILIARES - PPA

SÍNTESE DAS AÇÕES POR FUNÇÃO E SUBFUNÇÃO

PPA Ciclo: 2026 á 2029

FUNÇÃO: 12 EDUCAÇÃO									
SUBFUNÇÃO: 365		EDUCAÇÃO INFANTIL							
Entidade	Programa	Unid. Orçam.	Ação		2026	2027	2028	2029	
1	0013	020300	2022	Eficiência do Fundeb em Prol do Ensino Infantil Creche	7.864.000,00	8.257.000,00	8.606.000,00	8.945.000,00	
1	0013	020300	2023	Eficiência do Fundeb em Prol do Ensino Infantil Pré-Escola	1.248.000,00	1.486.000,00	1.731.000,00	1.944.000,00	
1	0017	020300	2024	Desenvolvimento e Qualidade do Ensino Infantil Creches	4.864.000,00	5.313.000,00	5.771.000,00	6.246.000,00	
TOTAL SUBFUNÇÃO:					13.976.000,00	15.056.000,00	16.108.000,00	17.135.000,00	
SUBFUNÇÃO: 366		EDUCAÇÃO DE JOVENS E ADULTOS							
Entidade	Programa	Unid. Orçam.	Ação		2026	2027	2028	2029	
1	0013	020300	2027	Eficiência do Fundeb em Prol do Ensino EJA	358.000,00	520.000,00	671.000,00	823.000,00	
TOTAL SUBFUNÇÃO:					358.000,00	520.000,00	671.000,00	823.000,00	
FUNÇÃO: 13 CULTURA									
SUBFUNÇÃO: 392		DIFUSÃO CULTURAL							
Entidade	Programa	Unid. Orçam.	Ação		2026	2027	2028	2029	
1	0018	020400	1001	Construção do Teatro Municipal	800.000,00	800.000,00	400.000,00	400.000,00	
1	0018	020400	2030	Fomento a Cultura e as Artes Locais	365.000,00	376.000,00	398.000,00	420.000,00	
1	0018	020400	2031	Gestão da Unidade Cultural Municipal	723.000,00	746.000,00	798.000,00	853.000,00	
1	0019	020400	2033	Manutenção e Operação do Turismo	467.000,00	482.000,00	507.000,00	533.000,00	
TOTAL SUBFUNÇÃO:					2.355.000,00	2.404.000,00	2.103.000,00	2.206.000,00	
SUBFUNÇÃO: 695		TURISMO							
Entidade	Programa	Unid. Orçam.	Ação		2026	2027	2028	2029	
1	0020	020401	2033	Manutenção e Operação do Turismo	10.000,00	12.000,00	15.000,00	18.000,00	
TOTAL SUBFUNÇÃO:					10.000,00	12.000,00	15.000,00	18.000,00	
FUNÇÃO: 15 URBANISMO									
SUBFUNÇÃO: 451		INFRA-ESTRUTURA URBANA							
Entidade	Programa	Unid. Orçam.	Ação		2026	2027	2028	2029	
1	0035	020800	2080	Manutenção Ruas e Avenidas	1.250.000,00	1.290.000,00	1.361.000,00	1.424.000,00	
1	0035	020800	2081	Manutenção Recursos Royalties Exploração Petróleo e Gas Natural	50.000,00	52.000,00	54.000,00	56.000,00	
1	0036	020800	1004	Obras Iluminação Pública	200.000,00	206.000,00	213.000,00	220.000,00	
1	0036	020800	2082	Gestão dos Recursos Iluminação Pública - CIP	1.356.000,00	1.397.000,00	1.451.000,00	1.496.000,00	
TOTAL SUBFUNÇÃO:					2.856.000,00	2.945.000,00	3.079.000,00	3.196.000,00	

**PREFEITURA MUNICIPAL DE MONTE AZUL PAULISTA**

52.942.380/0001-87

RELATÓRIOS AUXILIARES - PPA

SÍNTESE DAS AÇÕES POR FUNÇÃO E SUBFUNÇÃO

PPA Ciclo: 2026 á 2029

FUNÇÃO: 15 URBANISMO									
SUBFUNÇÃO: 452		SERVIÇOS URBANOS							
Entidade	Programa	Unid. Orçam.	Ação		2026	2027	2028	2029	
1	0037	020800	1005	Construção, Reformas e Ampliação Prédios Públicos	100.000,00	103.000,00	107.000,00	111.000,00	
1	0037	020800	2083	Gestão dos Serviços Municipais	8.396.000,00	8.755.000,00	9.141.000,00	9.439.000,00	
1	0037	020800	2084	Manutenção e Qualidade do Terminal Rodoviário	115.000,00	121.000,00	147.000,00	173.000,00	
TOTAL SUBFUNÇÃO:					8.611.000,00	8.979.000,00	9.395.000,00	9.723.000,00	
FUNÇÃO: 17 SANEAMENTO									
SUBFUNÇÃO: 512		SANEAMENTO BÁSICO URBANO							
Entidade	Programa	Unid. Orçam.	Ação		2026	2027	2028	2029	
3	0048	030100	1008	Ampliação do Sistema de Agua e Esgoto	250.000,00	262.000,00	275.500,00	290.000,00	
3	0048	030100	1009	Aquisição de Equipamentos e Material Permanente	100.000,00	105.000,00	110.500,00	115.000,00	
3	0048	030100	2097	Manutenção da Secretaria do Saemap	8.469.000,00	8.874.000,00	9.321.000,00	9.778.000,00	
3	0048	030100	2098	Manutenção das Atividades do Laboratório	503.000,00	528.500,00	554.000,00	582.000,00	
3	0048	030100	2099	Manutenção Atividades Meio Ambiente - SAEMAP	2.163.000,00	2.268.000,00	2.379.000,00	2.493.000,00	
TOTAL SUBFUNÇÃO:					11.485.000,00	12.037.500,00	12.640.000,00	13.258.000,00	
FUNÇÃO: 18 GESTÃO AMBIENTAL									
SUBFUNÇÃO: 512		SANEAMENTO BÁSICO URBANO							
Entidade	Programa	Unid. Orçam.	Ação		2026	2027	2028	2029	
1	0046	021300	2095	Operacionalização do Controle do Meio Ambiente	434.000,00	453.000,00	492.000,00	533.000,00	
TOTAL SUBFUNÇÃO:					434.000,00	453.000,00	492.000,00	533.000,00	
FUNÇÃO: 19 CIÊNCIA E TECNOLOGIA									
SUBFUNÇÃO: 572		DESENVOLVIMENTO TECNOLÓGICO E ENGENHARIA							
Entidade	Programa	Unid. Orçam.	Ação		2026	2027	2028	2029	
1	0045	021200	2094	Gestão do Desenvolvimento Econômico e Tecnológico	50.000,00	54.000,00	58.000,00	62.000,00	
TOTAL SUBFUNÇÃO:					50.000,00	54.000,00	58.000,00	62.000,00	
FUNÇÃO: 20 AGRICULTURA									
SUBFUNÇÃO: 605		ABASTECIMENTO							
Entidade	Programa	Unid. Orçam.	Ação		2026	2027	2028	2029	
1	0027	020600	2061	Gestão Integrada da Produção e Abastecimento	1.156.000,00	1.193.000,00	1.251.000,00	1.310.000,00	
1	0028	020600	2063	Repasse Financeiro AVA	57.000,00	59.000,00	61.000,00	63.000,00	
1	0028	020600	2062	Repasse Financeiro APROAM	114.000,00	118.000,00	122.000,00	126.000,00	
TOTAL SUBFUNÇÃO:					1.327.000,00	1.370.000,00	1.434.000,00	1.499.000,00	



PREFEITURA MUNICIPAL DE MONTE AZUL PAULISTA

52.942.380/0001-87

RELATÓRIOS AUXILIARES - PPA

SÍNTESE DAS AÇÕES POR FUNÇÃO E SUBFUNÇÃO

PPA Ciclo: 2026 á 2029

FUNÇÃO: 26 TRANSPORTE					2026	2027	2028	2029
SUBFUNÇÃO: 782		TRANSPORTE RODOVIÁRIO						
Entidade	Programa	Unid. Orçam.	Ação					
1	0038	020800	2086	Gestão Recursos do CIDE	40.000,00	42.000,00	44.000,00	46.000,00
1	0038	020800	2085	Gestão dos Serviços Estradas Municipais	136.000,00	141.000,00	146.000,00	151.000,00
TOTAL SUBFUNÇÃO:					176.000,00	183.000,00	190.000,00	197.000,00
FUNÇÃO: 27 DESPORTO E LAZER					2026	2027	2028	2029
SUBFUNÇÃO: 812		DESPORTO COMUNITÁRIO						
Entidade	Programa	Unid. Orçam.	Ação					
1	0019	020901	2107	Gestao Consorcio Culturando - Esportes	180.000,00	184.000,00	194.000,00	199.000,00
1	0039	020900	1006	Construção do Centro Poliesportivo	700.000,00	800.000,00	500.000,00	500.000,00
1	0039	020900	2087	Gestão da Secretaria de Esportes e Lazer	670.000,00	695.000,00	750.000,00	798.000,00
TOTAL SUBFUNÇÃO:					1.550.000,00	1.679.000,00	1.444.000,00	1.497.000,00
FUNÇÃO: 28 ENCARGOS ESPECIAIS					2026	2027	2028	2029
SUBFUNÇÃO: 843		SERVIÇO DA DÍVIDA INTERNA						
Entidade	Programa	Unid. Orçam.	Ação					
1	0000	020200	2010	Manutenção Amortização Dívida Consolidada	3.356.000,00	3.458.000,00	3.563.000,00	3.671.000,00
1	0000	020200	2011	Manutenção Contribuição p/ Formação PASEP	906.000,00	934.000,00	963.000,00	992.000,00
1	0000	020200	2012	Amortização - Financiamento Lagoa de Tratamento	660.000,00	665.000,00	670.000,00	544.000,00
1	0000	020200	2102	Amortização Financiamento Banco do Brasil	1.900.000,00	1.873.000,00	1.806.000,00	1.651.000,00
1	0000	020200	2104	Manutenção Operação Crédito Caixa Federal	5.075.000,00	5.171.000,00	5.370.000,00	5.605.000,00
1	0000	020200	2103	Amortização Financiamento Desenvolve SP - Alfasto	2.630.000,00	2.674.000,00	2.820.000,00	2.970.000,00
TOTAL SUBFUNÇÃO:					14.527.000,00	14.775.000,00	15.192.000,00	15.433.000,00
FUNÇÃO: 99 RESERVA DE CONTINGÊNCIA					2026	2027	2028	2029
SUBFUNÇÃO: 999		RESERVA DE CONTINGÊNCIA						
Entidade	Programa	Unid. Orçam.	Ação					
1	9999	021599	2100	Reserva de Contingência	250.000,00	250.000,00	250.000,00	250.000,00
TOTAL SUBFUNÇÃO:					250.000,00	250.000,00	250.000,00	250.000,00
TOTAL GERAL:					145.783.000,00	152.001.500,00	158.038.000,00	164.952.000,00



Portarias



PREFEITURA DO MUNICÍPIO DE MONTE AZUL PAULISTA
ESTADO DE SÃO PAULO
Praça Rio Branco nº.86 – CEP 14.730-000

PORTARIA Nº 6.779 , DE 04 DE DEZEMBRO DE 2025.

**DISPÕE SOBRE AFASTAMENTO DE
AGENTE ADMINISTRATIVO DE
SAÚDE.**

MARDQUEU SILVIO FRANÇA, Prefeito do Município de Monte Azul Paulista, Estado de São Paulo, no uso de suas atribuições legais,

Conceder, a partir de 1º de janeiro de 2026, de acordo com a Lei Municipal nº 1731 de 30 de junho de 2011, e sua alteração pela Lei 1.842/2013, afastamento com prejuízo de vencimentos, por um período improrrogável de quatro anos, ao(a) servidor (a) público municipal, efetivo no emprego de Agente Administrativo de Saúde, Sr. (a) **JULIA COSTA FERRO**, matr. 263264.

Registre-se e Publique-se.

Monte Azul Paulista, 04 de dezembro de 2025.


MARDQUEU SILVIO FRANÇA
Prefeito do Município



PREFEITURA DO MUNICÍPIO DE MONTE AZUL PAULISTA
ESTADO DE SÃO PAULO
Praça Rio Branco nº.86 – CEP 14.730-000

PORTARIA Nº 6.778 , DE 04 DE DEZEMBRO DE 2025.

DISPÕE SOBRE RETORNO AO
TRABALHO DE AUXILIAR DE CRECHE.


MARDQUEU SILVIO FRANÇA, Prefeito do Município de Monte Azul Paulista, Estado de São Paulo, no uso de suas atribuições legais,

Resolve:

Conceder, a partir de 08 de dezembro de 2025, retorno ao trabalho, ao(a) servidor (a) público municipal, Sr (a) **ANGELICA FRANCISCO FERRO**, matr.101271, efetivo no emprego de Auxiliar de Creche, afastada através da Portaria nº 6.627, 26 de maio de 2025.

Registre-se e Publique-se.

Monte Azul Paulista, 04 de dezembro de 2025.


MARDQUEU SILVIO FRANÇA
Prefeito do Município.