

Diário Oficial novacampina.sp.gov.br do município



**PREFEITURA
NOVA CAMPINA**

Quarta-feira, 28 de janeiro de 2026

Distribuição Eletrônica | Ano VI | Edição nº 1171

Publicação Oficial do Município de Nova Campina, conforme Lei Municipal nº 1.108, de 01 de fevereiro de 2021

SUMÁRIO

Poder Executivo	2
Atos Oficiais	2
Portarias	2
Outros atos oficiais	3
Licitações e Contratos	3
Ato de autorização	3
Contas Públicas e Instrumentos de Gestão Fiscal	5
Relatório Resumido da Execução Orçamentária	5
Vigilância Sanitária	38
Laudas	38

DIÁRIO OFICIAL ELETRÔNICO

O Diário Oficial Eletrônico de Nova Campina, instituído pela
Lei nº 1108/21 é o órgão oficial de publicações do município.

Responsável: Robson de Jesus Bernardo Praxedes MTB 068759/SP
Email: imprensa@novacampina.sp.gov.br | Site: www.novacampina.sp.gov.br

**PODER EXECUTIVO****Atos Oficiais****Portarias****PORTARIA Nº. 34 DE 28 DE JANEIRO DE 2026.**

“Designa Gestor e Fiscal de contrato para acompanhar e fiscalizar o (s) contrato(s) advindo(s) do Processo Administrativo 1DOC nº 4791/2025, no âmbito da Prefeitura Municipal de Nova Campina.”

ANTONIO ISABEL DE OLIVEIRA JUNIOR

Prefeito Municipal de Nova Campina, Estado de São Paulo, no uso de suas atribuições legais,

RESOLVE:

Art. 1º - Designar como **Gestor Contratual** o Sr. **Matheus Sabino Almeida da Silva**, portador do RG nº 53.349.728-0 e inscrito no CPF nº 491.411.258-27 ocupante do cargo de Secretário Municipal de Saúde e como **Fiscal de Contrato** o Sr. **João Sérgio de Miranda Filho**, portador do RG nº 49.922.612-4 e inscrito no CPF nº 458.728.468-86, ocupante do cargo de Coordenador de Regulação e Atendimento ao Usuário, para atuarem como Agentes Fiscais; a fim de fiscalizar a execução do(s) Contrato(s) advindo(s) do Processo Administrativo 1 DOC nº **4791/2025**, tendo como **objeto: : Aquisição de Insumos III** no âmbito da Prefeitura Municipal de Nova Campina, nos termos do Decreto 3951 de 19 de janeiro 2024.

Art.2º - Os fiscais poderão convocar técnicos ou se valer de laudos emitidos por equipe técnica para acompanhamento da execução contratual.

Art.3º - Esta Portaria entra em vigor na data de sua publicação, revogando disposição em contrário.

Prefeitura Municipal de Nova Campina, 28 de janeiro de 2026.

Antonio Isael de Oliveira Junior

Prefeito Municipal

PORTARIA Nº. 35 DE 28 DE JANEIRO DE 2026.

“Designa Gestor e Fiscal de contrato para acompanhar e fiscalizar o contrato advindo do Processo Administrativo 1DOC nº 3701/2025, no âmbito da Prefeitura Municipal de Nova Campina. ”

ANTONIO ISABEL DE OLIVEIRA JUNIOR

Prefeito Municipal de Nova Campina, Estado de São Paulo, no uso de suas atribuições legais,

RESOLVE:

Art. 1º - Designar como **Gestor Contratual** a Sra. **Elismere Cristina da Silva Moura e Oliveira**, portador do RG nº 23.061.964-2 e inscrita no CPF nº

122.831.338-58, ocupante do cargo de Coordenadora da Educação, e como **Fiscal Contratual** a Sra. **Leticia Freiman Comazzetto**, portadora do RG nº 41.768.166-5 e inscrita no CPF nº 399.595.858-32, ocupante do cargo de Nutricionista, a Sra. **Michele Rocha Pires Praxedes**, portadora do RG nº 47.239.616-x e inscrita no CPF nº 389.584.878-60, ocupante do cargo de Coordenadora de Proteção Especial e a Sra. **Ticiane Cristina de Almeida da Fonseca**, portadora do RG nº 41.204.476-6 e inscrita no CPF nº 355.859.388-00, ocupante do cargo de Escriturária, para atuarem como Agentes Fiscais a fim de fiscalizar a execução do Contrato advindo do Processo Administrativo 1DOC nº **3701/2025**, tendo como **objeto: Aquisição de Ovos de Páscoa** no âmbito da Prefeitura Municipal de Nova Campina, nos termos do Decreto 3951 de 19 de janeiro 2024.

Art.2º - Os fiscais poderão convocar técnicos ou se valer de laudos emitidos por equipe técnica para acompanhamento da execução contratual.

Art.3º - Esta Portaria entra em vigor na data de sua publicação, revogando disposição em contrário.

Prefeitura Municipal de Nova Campina, 28 de janeiro de 2026.

Antonio Isael de Oliveira Junior

Prefeito Municipal

PORTARIA Nº 36 DE 28 DE JANEIRO DE 2026.

“Designa Comissão para Análise e Avaliação de amostras do objeto referente ao Processo Administrativo 1 DOC 3701/2025, no âmbito da Prefeitura Municipal de Nova Campina. ”

ANTONIO ISABEL DE OLIVEIRA JUNIOR

Prefeito Municipal de Nova Campina, Estado de São Paulo, no uso de suas atribuições legais,

RESOLVE:

Art. 1º - Designar a Sra. **Adriana Rodrigues Camargo Del Rio**, ocupante do cargo de Técnico de Nutrição, portadora do RG nº 30.055.710, inscrita no CPF nº 202.509.438-83, a Sra. **Letícia Freiman Comazzetto**, ocupante do cargo de Nutricionista, portadora do RG nº 41.768.166-5, inscrita no CPF nº 399.595.858-32 e a Sra. **Meibel de Oliveira Leal**, ocupante do cargo de Assistente Administrativo, portadora do RG nº 47.613.506-0, inscrita no CPF nº 386.975.148-78, para compor a comissão de análise de amostras do Pregão Eletrônico nº 002/2026 tendo como objeto : **Aquisição de Ovos de Páscoa**, no âmbito da Prefeitura Municipal de Nova Campina SP.

Art. 2º- O presidente da Comissão fica autorizado a convocar, além dos membros da comissão, outros servidores da Prefeitura Municipal e de Nova Campina para auxiliar nos procedimentos de análise de amostras.

Art. 3º- Esta Portaria entra em vigor na data de sua publicação, revogando disposição em contrário.

Prefeitura Municipal de Nova Campina, 28 de janeiro de 2025.



Antonio Isael de Oliveira Junior
Prefeito Municipal

Outros atos oficiais

DESPACHO DECISÓRIO - DISPENSA DE CHAMAMENTO PÚBLICO

Processo Administrativo nº 5735/2025
Dispensa de Chamamento Público nº 002/2026
Interessado: Município de Nova Campina

OSC: Associação De Pais E Amigos Dos Excepcionais - APAE

Considerando a Justificativa Técnica e Administrativa apresentada;

Considerando o informe/manifestação quanto à existência de dotação orçamentária, em atendimento aos arts. 16 e 17 da Lei Complementar nº 101/2000 (Lei de Responsabilidade Fiscal);

Considerando a Manifestação Jurídica exarada pela Assessoria/Coordenadoria Jurídica do Município, que opinou favoravelmente à dispensa de chamamento público, nos termos do art. 30, inciso VI, da Lei nº 13.019/2014;

Considerando o interesse público devidamente demonstrado e a necessidade da parceria para a execução de serviço público essencial de natureza educacional;

RATIFICO a Dispensa de Chamamento Público nº 002/2026, com fundamento no art. 30, inciso VI, da Lei nº 13.019/2014, e AUTORIZO a celebração de Termo de Fomento entre **o Município de Nova Campina e a ASSOCIAÇÃO DE PAIS E AMIGOS DOS EXCEPCIONAIS - APAE**, entidade filantrópica, sem fins lucrativos, inscrita no CNPJ nº 45.909.132/0001-79, nos termos do Plano de Trabalho aprovado.

Determino, ainda, a adoção das providências administrativas necessárias à formalização do ajuste e à publicação do respectivo extrato, na forma da legislação vigente.

Nova Campina/SP, 28 de janeiro de 2026.

ANTONIO ISAEL DE OLIVEIRA JUNIOR
PREFEITO

DESPACHO DECISÓRIO - DISPENSA DE CHAMAMENTO PÚBLICO

Processo Administrativo nº 5738/2025
Dispensa de Chamamento Público nº 003/2026
Interessado: Município de Nova Campina
OSC: Associação De Pais E Amigos Dos Excepcionais - APAE

Considerando a Justificativa Técnica e Administrativa apresentada;

Considerando o informe/manifestação quanto à existência de dotação orçamentária, em atendimento aos arts. 16 e 17 da Lei Complementar nº 101/2000 (Lei de Responsabilidade Fiscal);

Considerando a Manifestação Jurídica exarada pela Assessoria/Coordenadoria Jurídica do Município, que opinou favoravelmente à dispensa de chamamento público, nos termos do art. 30, inciso VI, da Lei nº 13.019/2014;

Considerando o interesse público devidamente

demonstrado e a necessidade da parceria para a execução de serviço público essencial de natureza educacional;

RATIFICO a Dispensa de Chamamento Público nº 002/2026, com fundamento no art. 30, inciso VI, da Lei nº 13.019/2014, e AUTORIZO a celebração de Termo de Fomento entre **o Município de Nova Campina e a ASSOCIAÇÃO DE PAIS E AMIGOS DOS EXCEPCIONAIS - APAE**, entidade filantrópica, sem fins lucrativos, inscrita no CNPJ nº 45.909.132/0001-79, nos termos do Plano de Trabalho aprovado.

Determino, ainda, a adoção das providências administrativas necessárias à formalização do ajuste e à publicação do respectivo extrato, na forma da legislação vigente.

Nova Campina/SP, 28 de janeiro de 2026.

ANTONIO ISAEL DE OLIVEIRA JUNIOR
PREFEITO

Licitações e Contratos

Ato de autorização

Termo de Autorização

Ato de Autorização nº 002/2026
Processo Administrativo n.º 374/2026

Objeto: SERVIÇO DE ABASTECIMENTO DE ÁGUA E ESGOTO

Face ao contido nos autos do processo administrativo nº 374/2026, **AUTORIZO** com fundamento no artigo **74** da Lei de Licitações e Contratos Administrativos (Lei nº. 14.133, de 1º de abril de 2021), a contratação da **EMPRESA: COMPANHIA DE SANEAMENTO BÁSICO DO ESTADO DE SÃO PAULO - SABESP**, inscrita no **CNPJ: 43.776.517/0001-80**, com endereço na RUA COSTA CARVALHO, Nº300, PINHEIROS, /SÃO PAULO/SP, CEP: 05.429-000, tendo como **OBJETO: SERVIÇO DE ABASTECIMENTO DE ÁGUA E ESGOTO, Ficam RATIFICADOS** os atos realizados nos autos do processo supracitado.

Nova Campina, 28 de janeiro de 2026.

Antonio Isael de Oliveira Junior
Prefeito Municipal

Termo de Autorização

Ato de Autorização nº 003/2026
Processo Administrativo n.º 367/2026
Objeto: Suprimento de energia elétrica

Face ao contido nos autos do processo administrativo nº 367/2026, **AUTORIZO** com fundamento no artigo **74** da Lei de Licitações e Contratos Administrativos (Lei nº. 14.133, de 1º de abril de 2021), a contratação da **EMPRESA: ELEKTRO REDES S.A.** inscrita no **CNPJ: 02.328.280/0001-97**, com endereço na RUA ARY ANTENOR DE SOUZA, Nº321, JARDIM NOVA AMÉRICA, CAMPINAS/SP, CEP: 13.053.024, tendo como **OBJETO: SUPRIMENTO DE ENERGIA ELÉTRICA, Ficam RATIFICADOS** os atos realizados nos autos do processo supracitado.

Nova Campina, 28 de janeiro de 2026.

Antonio Isael de Oliveira Junior



Prefeito Municipal

.....



Contas Públicas e Instrumentos de Gestão Fiscal

Relatório Resumido da Execução Orçamentária

RECEITAS	Previsão Inicial	Previsão Atualizada (a)	RECEITAS REALIZADAS				Saldo (a-c)
			No Bimestre (b)	% (b/a)	Até o Bimestre (c)	% (c/a)	
MUNICÍPIO DE NOVA CAMPINA RELATÓRIO RESUMIDO DA EXECUÇÃO ORÇAMENTÁRIA BALANÇO ORÇAMENTÁRIO ORÇAMENTOS FISCAL E DA SEGURIDADE SOCIAL CONSOLIDADO Período de Referência: JANEIRO a DEZEMBRO 2025 / BIMESTRE: NOVEMBRO-DEZEMBRO	RREO - Anexo 1 (LRF, Art. 52, inciso I, alíneas "a" e "b" do inciso II e §1º)						Em Reais
Gerado em: 28/01/2026 15:41							MFC - CONAM
RECEITAS (EXCETO INTRA-ORÇAMENTÁRIAS) (I)	66.400.000,00	72.282.556,00	13.630.792,07	18,86	72.394.491,48	100,15	(111.935,48)
RECEITAS CORRENTES	66.270.000,00	68.324.066,05	12.972.595,16	18,99	69.109.715,62	101,15	(785.649,57)
IMPOSTOS, TAXAS E CONTRIBUIÇÕES DE MELHORIA	9.912.000,00	6.285.426,30	918.089,74	14,61	6.150.054,12	97,85	135.372,18
Impostos	9.463.000,00	5.770.368,86	841.004,74	14,57	5.644.026,90	97,81	126.341,96
Taxas	449.000,00	515.057,44	77.085,00	14,97	506.027,22	98,25	9.030,22
CONTRIBUIÇÕES	263.000,00	256.000,00	42.717,50	16,69	260.292,40	101,68	(4.292,40)
Contribuição para o Custeio do Serviço de Iluminação Pública	263.000,00	256.000,00	42.717,50	16,69	260.292,40	101,68	(4.292,40)
RECEITA PATRIMONIAL	1.130.000,00	1.793.306,51	472.780,87	26,36	2.066.659,36	115,24	(273.352,85)
Exploração do Patrimônio Imobiliário do Estado	2.500,00	2.500,00	0,00	0,00	0,00	0,00	2.500,00
Valores Mobiliários	1.127.500,00	1.790.806,51	472.780,87	26,40	2.066.659,36	115,40	(275.852,85)
RECEITA DE SERVIÇOS	6.000,00	6.000,00	0,00	0,00	0,00	0,00	6.000,00
Serviços Administrativos e Comerciais Gerais	6.000,00	6.000,00	0,00	0,00	0,00	0,00	6.000,00
TRANSFERÊNCIAS CORRENTES	54.910.500,00	59.338.903,73	11.532.968,18	19,44	60.000.119,39	101,11	(661.215,66)
Transferências da União e de suas Entidades	21.162.300,00	24.660.352,94	4.930.177,31	19,99	24.488.442,66	99,30	171.910,28
Transferências dos Estados e do Distrito Federal e de suas Entidades	20.810.200,00	22.210.550,79	4.326.922,13	19,48	23.060.841,02	103,83	(850.290,23)
Transferências de Outras Instituições Públicas	12.938.000,00	12.468.000,00	2.275.868,74	18,25	12.450.835,71	99,86	17.164,29
OUTRAS RECEITAS CORRENTES	48.500,00	644.429,51	6.038,87	0,94	632.590,35	98,16	11.839,16
Multas Administrativas, Contratuais e Judiciais	14.000,00	20.800,00	3.185,38	15,31	14.717,48	70,76	6.082,52
Indenizações, Restituições e Ressarcimentos	3.500,00	601.629,51	32,96	0,01	599.862,58	99,71	1.766,93
Demais Receitas Correntes	31.000,00	22.000,00	2.820,53	12,82	18.010,29	81,86	3.989,71
RECEITAS DE CAPITAL	130.000,00	3.958.489,95	658.196,91	16,63	3.284.775,86	82,98	673.714,09
ALIENAÇÃO DE BENS	130.000,00	0,00	0,00	0,00	0,00	0,00	0,00
Alienação de Bens Móveis	130.000,00	0,00	0,00	0,00	0,00	0,00	0,00
TRANSFERÊNCIAS DE CAPITAL	0,00	3.958.489,95	658.196,91	16,63	3.284.775,86	82,98	673.714,09
Transferências da União e de suas Entidades	0,00	3.573.419,09	658.196,91	18,42	2.899.705,00	81,15	673.714,09
Transferências dos Estados e do Distrito Federal e de suas Entidades	0,00	385.070,86	0,00	0,00	385.070,86	100,00	0,00
RECEITAS (INTRA-ORÇAMENTÁRIAS) (II)	0,00	0,00	0,00	0,00	0,00	0,00	0,00
SUBTOTAL DAS RECEITAS (III) = (I + II)	66.400.000,00	72.282.556,00	13.630.792,07	18,86	72.394.491,48	100,15	(111.935,48)
OPERAÇÕES DE CRÉDITO / REFINANCIAMENTO (IV)	0,00	0,00	0,00	0,00	0,00	0,00	0,00
Operações de Crédito - Mercado Interno	0,00	0,00	0,00	0,00	0,00	0,00	0,00
Operações de Crédito - Mercado Externo	0,00	0,00	0,00	0,00	0,00	0,00	0,00
TOTAL DAS RECEITAS (V) = (III + IV)	66.400.000,00	72.282.556,00	13.630.792,07	18,86	72.394.491,48	100,15	(111.935,48)



MUNICÍPIO DE NOVA CAMPINA
 RELATÓRIO RESUMIDO DA EXECUÇÃO ORÇAMENTÁRIA
 BALANÇO ORÇAMENTÁRIO
 ORÇAMENTOS FISCAL E DA SEGURIDADE SOCIAL
 CONSOLIDADO

Período de Referência: JANEIRO a DEZEMBRO 2025 / BIMESTRE: NOVEMBRO-DEZEMBRO

RREO - Anexo 1 (LRF, Art. 52, inciso I, alíneas "a" e "b" do inciso II e §1º)

Em Reais

Gerado em: 28/01/2026 15:41

MFC - CONAM

DÉFICIT (VI)					0,00		
TOTAL COM DÉFICIT (VII) = (V + VI)	66.400.000,00	72.282.556,00	13.630.792,07	18,86	72.394.491,48	100,15	(111.935,48)
SALDOS DE EXERCÍCIOS ANTERIORES		7.368.882,82			7.368.882,82		
Superávit Financeiro Utilizado para Créditos Adicionais		7.368.882,82			7.368.882,82		



DESPESAS	Dotação Inicial (d)	Dotação Atualizada (e)	DESPESAS EMPENHADAS		Saldo (g) = (e-f)	DESPESAS LIQUIDADAS		Saldo (i) = (e-h)	Despesa Pagas até o Bimestre (j)	Inscritas Restos a Pagar Não Processados (k)
			No Bimestre	Até o Bimestre (f)		No Bimestre	Até o Bimestre (h)			
			MUNICÍPIO DE NOVA CAMPINA RELATÓRIO RESUMIDO DA EXECUÇÃO ORÇAMENTÁRIA BALANÇO ORÇAMENTÁRIO ORÇAMENTOS FISCAL E DA SEGURIDADE SOCIAL CONSOLIDADO Período de Referência: JANEIRO a DEZEMBRO 2025 / BIMESTRE: NOVEMBRO-DEZEMBRO							
RREO - Anexo 1 (LRF, Art. 52, inciso I, alíneas "a" e "b" do inciso II e §1º) Em Reais										
Gerado em: 28/01/2026 15:41 MFC - CONAM										
DESPESAS (EXCETO INTRA-ORÇAMENTÁRIAS) (VIII)	66.400.000,00	78.898.328,74	10.255.135,38	67.015.584,03	11.882.744,71	15.536.132,32	64.300.876,49	14.597.452,25	61.997.694,52	0,00
DESPESAS CORRENTES	62.649.531,34	70.165.008,57	8.938.853,76	60.875.460,98	9.289.547,59	13.868.961,87	60.170.233,31	9.994.775,26	58.194.633,43	0,00
Pessoal e Encargos Sociais	34.158.000,00	35.743.514,30	6.525.615,03	31.836.265,51	3.907.248,79	6.529.120,68	31.836.265,51	3.907.248,79	31.534.064,82	0,00
Juros e Encargos da Dívida	1.000,00	1.000,00	0,00	0,00	1.000,00	0,00	0,00	1.000,00	0,00	0,00
Outras Despesas Corrente	28.490.531,34	34.420.494,27	2.413.238,73	29.039.195,47	5.381.298,80	7.339.841,19	28.333.967,80	6.086.526,47	26.660.568,61	0,00
DESPESAS DE CAPITAL	3.650.468,66	8.733.320,17	1.316.281,62	6.140.123,05	2.593.197,12	1.667.170,45	4.130.643,18	4.602.676,99	3.803.061,09	0,00
Investimentos	3.648.468,66	8.732.320,17	1.316.281,62	6.140.123,05	2.592.197,12	1.667.170,45	4.130.643,18	4.601.676,99	3.803.061,09	0,00
Inversões Financeiras	1.000,00	0,00	0,00	0,00	0,00	0,00	0,00	0,00	0,00	0,00
Amortização da Dívida	1.000,00	1.000,00	0,00	0,00	1.000,00	0,00	0,00	1.000,00	0,00	0,00
RESERVA DE CONTINGÊNCIA	100.000,00	0,00	0,00	0,00	0,00	0,00	0,00	0,00	0,00	0,00
DESPESAS (INTRA-ORÇAMENTÁRIAS) (IX)	0,00	0,00	0,00	0,00	0,00	0,00	0,00	0,00	0,00	0,00
SUBTOTAL DAS DESPESAS (X) = (VIII + IX)	66.400.000,00	78.898.328,74	10.255.135,38	67.015.584,03	11.882.744,71	15.536.132,32	64.300.876,49	14.597.452,25	61.997.694,52	0,00
AMORTIZAÇÃO DA DÍV. / REFINANCIAMENTO (XI)	0,00	0,00	0,00	0,00	0,00	0,00	0,00	0,00	0,00	0,00
Amortização da Dívida Interna	0,00	0,00	0,00	0,00	0,00	0,00	0,00	0,00	0,00	0,00
Amortização da Dívida Externa	0,00	0,00	0,00	0,00	0,00	0,00	0,00	0,00	0,00	0,00
TOTAL DAS DESPESAS (XII) = (X + XI)	66.400.000,00	78.898.328,74	10.255.135,38	67.015.584,03	11.882.744,71	15.536.132,32	64.300.876,49	14.597.452,25	61.997.694,52	0,00
SUPERÁVIT (XIII)				5.378.907,45			8.093.614,99		10.396.796,96	
TOTAL COM SUPERÁVIT (XIV) = (XII + XIII)	66.400.000,00	78.898.328,74	10.255.135,38	72.394.491,48	6.503.837,26	15.536.132,32	72.394.491,48	6.503.837,26	72.394.491,48	0,00
RESERVA DO RPPS	0,00	0,00	0,00	0,00	0,00	0,00	0,00	0,00	0,00	0,00

Nota:
1 - O déficit será apurado pela diferença entre a receita realizada e a despesa liquidada nos cinco primeiros bimestres e a despesa empenhada no último bimestre.



FUNÇÃO / SUBFUNÇÃO	DOTAÇÃO INICIAL	DOTAÇÃO ATUALIZADA (a)	DESPESAS EMPENHADAS			SALDO (c)=(a-b)	DESPESAS LIQUIDADAS			SALDO (e)=(a-d)	INSCRITAS EM RESTOS A PAGAR NÃO PROCESSADOS (f)
			NO BIMESTRE	ATÉ O BIMESTRE (b)	%(b/total b)		NO BIMESTRE	ATÉ O BIMESTRE (d)	%(d/total d)		
DESPESAS (EXCETO INTRA-ORÇAMENTÁRIAS)	66.400.000,00	78.898.328,74	10.255.135,38	67.015.584,03	100,00	11.882.744,71	15.536.132,32	64.300.876,49	100,00	14.597.452,25	0,00
LEGISLATIVA											
Ação Legislativa	3.504.204,00	3.504.204,00	388.850,39	2.122.763,80	3,17	1.381.440,20	528.055,93	2.122.763,80	3,30	1.381.440,20	0,00
ADMINISTRAÇÃO											
Planejamento e Orçamento	1.759.000,00	1.020.708,00	63.805,40	841.056,94	1,26	179.651,06	236.710,82	827.061,67	1,29	193.646,33	0,00
Administração Geral	3.630.000,00	4.734.498,28	651.836,11	4.216.881,17	6,29	517.617,11	927.602,79	4.157.701,59	6,47	576.796,69	0,00
Administração de Receitas	706.350,00	706.350,00	(694,74)	705.455,26	1,05	894,74	159.635,82	705.455,26	1,10	894,74	0,00
SEGURANÇA PÚBLICA											
Policimento	85.000,00	100.192,00	26.647,20	100.075,04	0,15	116,96	26.647,20	100.075,04	0,16	116,96	0,00
ASSISTÊNCIA SOCIAL											
Administração Geral	2.337.500,00	2.688.528,21	436.627,69	2.605.407,35	3,89	83.120,86	519.554,73	2.568.373,91	3,99	120.154,30	0,00
Assistência ao Idoso	181.000,00	172.000,00	8.596,48	144.499,23	0,22	27.500,77	32.361,98	141.884,73	0,22	30.115,27	0,00
Assistência à Criança e ao Adolescente	225.500,00	324.513,12	46.347,28	299.620,35	0,45	24.892,77	69.983,28	289.451,72	0,45	35.061,40	0,00
Assistência Comunitária	362.000,00	418.981,19	64.378,21	383.058,51	0,57	35.922,68	98.527,11	364.825,29	0,57	54.155,90	0,00
Serviços Socioassistenciais	73.000,00	138.132,82	39.425,58	111.736,94	0,17	26.395,88	39.942,33	92.899,30	0,14	45.233,52	0,00
Segurança de Renda	620.000,00	727.000,00	127.853,55	725.831,70	1,08	1.168,30	127.853,55	725.831,70	1,13	1.168,30	0,00
SAÚDE											
Atenção Básica	17.707.382,00	24.857.820,96	3.107.878,28	20.519.628,15	30,62	4.338.192,81	5.088.388,28	19.204.115,79	29,87	5.653.705,17	0,00
Assistência Hospitalar e Ambulatorial	130.000,00	142.000,00	(462,00)	134.973,00	0,20	7.027,00	60.363,00	134.773,00	0,21	7.227,00	0,00
Suporte Profilático e Terapêutico	900.500,00	900.500,00	71.623,38	740.789,15	1,11	159.710,85	83.822,46	711.907,04	1,11	188.592,96	0,00
Vigilância Sanitária	430.500,00	513.571,00	79.681,30	395.337,20	0,59	118.233,80	89.974,93	386.698,67	0,60	126.872,33	0,00
Vigilância Epidemiológica	105.000,00	105.000,00	0,00	25.033,55	0,04	79.966,45	4.848,00	15.337,55	0,02	89.662,45	0,00
EDUCAÇÃO											
Alimentação e Nutrição	1.425.000,00	1.521.195,31	42.678,00	1.408.848,25	2,10	112.347,06	313.066,63	1.408.848,25	2,19	112.347,06	0,00
Ensino Fundamental	17.296.036,00	17.665.084,42	2.469.335,06	15.548.186,78	23,20	2.116.897,64	3.413.959,33	15.353.231,31	23,88	2.311.853,11	0,00
Ensino Médio	940.000,00	1.052.000,00	239.084,68	1.047.506,48	1,56	4.493,52	239.084,68	1.047.506,48	1,63	4.493,52	0,00
Ensino Profissional	227.000,00	316.000,00	(1.735,33)	312.690,95	0,47	3.309,05	33.894,08	302.013,57	0,47	13.986,43	0,00
Ensino Superior	154.000,00	203.000,00	18.797,79	200.506,89	0,30	2.493,11	59.524,37	200.506,89	0,31	2.493,11	0,00
Educação Infantil	5.151.000,00	5.398.000,00	709.259,11	4.473.218,78	6,67	924.781,22	874.568,02	4.404.120,33	6,85	993.879,67	0,00
Educação Especial	241.000,00	262.000,00	(3.720,20)	257.279,80	0,38	4.720,20	66.160,50	257.279,80	0,40	4.720,20	0,00
CULTURA											
Patrimônio Histórico, Artístico e	30.000,00	30.000,00	0,00	0,00	0,00	30.000,00	0,00	0,00	0,00	30.000,00	0,00



FUNÇÃO / SUBFUNÇÃO	DOTAÇÃO INICIAL	DOTAÇÃO ATUALIZADA (a)	DESPESAS EMPENHADAS			SALDO (c)=(a-b)	DESPESAS LIQUIDADAS			SALDO (e)=(a-d)	INSCRITAS EM RESTOS A PAGAR NÃO PROCESSADOS (f)
			NO BIMESTRE	ATÉ O BIMESTRE (b)	% (b/total b)		NO BIMESTRE	ATÉ O BIMESTRE (d)	% (d/total d)		
Difusão Cultural	372.000,00	1.332.000,00	614.003,52	1.233.348,10	1,84	98.651,90	646.100,48	1.185.667,06	1,84	146.332,94	0,00
URBANISMO											
Infraestrutura Urbana	2.139.436,66	2.950.771,17	426.094,27	2.587.443,92	3,86	363.327,25	567.254,73	2.513.887,07	3,91	436.884,10	0,00
Serviços Urbanos	3.348.000,00	3.538.493,92	285.359,54	2.947.682,62	4,40	590.811,30	672.415,85	2.918.180,63	4,54	620.313,29	0,00
SANEAMENTO											
Saneamento Básico Urbano	140.000,00	120.000,00	9.791,58	118.474,58	0,18	1.525,42	19.950,82	111.426,25	0,17	8.573,75	0,00
GESTÃO AMBIENTAL											
Preservação e Conservação Ambiental	43.000,00	43.000,00	(9.000,00)	9.000,00	0,01	34.000,00	9.000,00	9.000,00	0,01	34.000,00	0,00
AGRICULTURA											
Extensão Rural	829.586,66	1.406.586,66	162.142,64	1.148.293,85	1,71	258.292,81	221.470,37	808.151,32	1,26	598.435,34	0,00
TRANSPORTE											
Transporte Rodoviário	773.000,00	1.111.000,00	198.219,61	1.107.625,72	1,65	3.374,28	274.821,78	1.103.625,72	1,72	7.374,28	0,00
DESPORTO E LAZER											
Turismo	116.000,00	116.000,00	(2.468,01)	11.024,41	0,02	104.975,59	2.146,33	10.990,50	0,02	105.009,50	0,00
Desporto Comunitário	316.000,00	777.193,00	(15.100,99)	532.305,56	0,79	244.887,44	28.442,14	117.285,25	0,18	659.907,75	0,00
ENCARGOS ESPECIAIS											
Serviço da Dívida Interna	2.000,00	2.000,00	0,00	0,00	0,00	2.000,00	0,00	0,00	0,00	2.000,00	0,00
Outros Encargos Especiais	4,68	4,68	0,00	0,00	0,00	4,68	0,00	0,00	0,00	4,68	0,00
RESERVA DE CONTINGÊNCIA											
Reserva de Contingência	100.000,00	0,00	0,00	0,00	0,00	0,00	0,00	0,00	0,00	0,00	0,00
DESPESAS (INTRA-ORÇAMENTÁRIAS) (II)	0,00	0,00	0,00	0,00	0,00	0,00	0,00	0,00	0,00	0,00	0,00
TOTAL (III)=(I + II)	66.400.000,00	78.898.328,74	10.255.135,38	67.015.584,03	100,00	11.882.744,71	15.536.132,32	64.300.876,49	100,00	14.597.452,25	0,00




FUNÇÃO / SUBFUNÇÃO	DOTAÇÃO INICIAL	DOTAÇÃO ATUALIZADA (a)	DESPESAS EMPENHADAS			SALDO (c)=(a-b)	DESPESAS LIQUIDADAS			SALDO (e)=(a-d)	INSCRITAS EM RESTOS A PAGAR NÃO PROCESSADOS (f)
			NO BIMESTRE	ATÉ O BIMESTRE (b)	% (b/total b)		NO BIMESTRE	ATÉ O BIMESTRE (d)	% (d/total d)		
DESPESAS (INTRA-ORÇAMENTÁRIAS)											
TOTAL DAS INTRA-ORÇAMENTÁRIAS	0,00	0,00	0,00	0,00	0,00	0,00	0,00	0,00	0,00	0,00	0,00



ESPECIFICAÇÃO	MUNICÍPIO DE NOVA CAMPINA RELATÓRIO RESUMIDO DA EXECUÇÃO ORÇAMENTÁRIA DEMONSTRATIVO DA RECEITA CORRENTE LÍQUIDA ORÇAMENTOS FISCAL E DA SEGURIDADE SOCIAL CONSOLIDADO Período de Referência: JANEIRO/2025 a DEZEMBRO/2025						
	JAN/25	FEV/25	MAR/25	ABR/25	MAI/25	JUN/25	JUL/25
RECEITAS CORRENTES (I)	6.042.831,61	7.224.411,78	5.795.247,99	5.893.406,33	6.038.752,57	5.543.917,16	7.091.766,38
Impostos, Taxas e Contribuições de Melhoria	392.142,18	798.089,66	634.539,17	437.099,04	468.390,76	481.134,38	462.839,91
IPTU	13.622,57	22.673,18	231.241,85	70.878,25	61.464,96	52.720,27	57.226,14
ISS	251.906,10	187.379,22	187.052,23	179.489,46	221.301,06	228.287,23	222.394,63
ITBI	0,00	431.968,34	0,00	4.800,00	0,00	16.000,00	800,00
IRRF	106.129,78	129.240,00	148.872,51	135.211,60	141.154,11	142.335,36	141.012,23
Outros Impostos, Taxas e Contribuições de Melhoria	20.483,73	26.828,92	67.372,58	46.719,73	44.470,63	41.791,52	41.406,91
Contribuições	20.713,56	18.391,74	23.791,28	22.929,47	23.851,18	20.889,57	20.453,34
Receita Patrimonial	111.597,43	122.779,78	129.492,92	145.209,25	164.506,36	170.831,71	214.688,74
Rendimentos de Aplicação Financeira	111.597,43	122.779,78	129.492,92	145.209,25	164.506,36	170.831,71	214.688,74
Outras Receitas Patrimoniais	0,00	0,00	0,00	0,00	0,00	0,00	0,00
Receita Agropecuária	0,00	0,00	0,00	0,00	0,00	0,00	0,00
Receita Industrial	0,00	0,00	0,00	0,00	0,00	0,00	0,00
Receita de Serviços	0,00	0,00	0,00	0,00	0,00	0,00	0,00
Transferências Correntes	5.505.240,48	5.697.924,49	5.006.842,24	5.286.721,09	5.375.126,82	4.868.959,69	6.388.205,35
Cota-Parte de FPM	1.436.542,27	1.927.673,84	1.269.461,92	1.289.989,92	1.645.565,04	1.690.221,39	1.776.528,38
Cota-Parte do ICMS	1.776.786,33	1.895.359,82	1.936.554,52	2.085.723,25	1.930.778,04	1.463.532,71	2.649.909,05
Cota-Parte do IPVA	346.982,04	152.025,59	144.783,06	107.263,37	102.139,95	38.978,99	66.010,63
Cota-Parte do ITR	54,22	54,70	138,76	55,70	26.612,98	251,63	362,26
Transferências da LC 87/1996	0,00	0,00	0,00	0,00	0,00	0,00	0,00
Transferências da LC 61/1989	11.239,02	13.049,06	15.052,71	16.034,18	12.722,69	16.378,67	15.131,36
Transferências do FUNDEB	1.279.686,01	1.109.887,74	1.066.469,77	1.134.824,38	1.060.763,40	823.891,87	1.244.998,84
Outras Transferências Correntes	653.950,59	599.873,74	574.381,50	652.830,29	596.544,72	835.704,43	635.264,83
Outras Receitas Correntes	13.137,96	587.226,11	582,38	1.447,48	6.877,45	2.101,81	5.579,04
DEDUÇÕES (II)	714.320,72	797.632,56	673.198,14	699.813,24	743.563,70	641.872,62	753.796,01
Contrib. do Servidor para o Plano de Previdência	0,00	0,00	0,00	0,00	0,00	0,00	0,00
Compensação Financ. entre Regimes Previdência	0,00	0,00	0,00	0,00	0,00	0,00	0,00
Rendimentos de Aplicações de Recursos	0,00	0,00	0,00	0,00	0,00	0,00	0,00
Dedução de Receita para Formação do FUNDEB	714.320,72	797.632,56	673.198,14	699.813,24	743.563,70	641.872,62	753.796,01
RECEITA CORRENTE LÍQUIDA (III) = (I - II)	5.328.510,89	6.426.779,22	5.122.049,85	5.193.593,09	5.295.188,87	4.902.044,54	6.337.970,37
(-) Transferências obrigatórias da União relativas às emendas individuais (art. 166-A, § 1º, da CF) (IV)	7.043,07	7.072,90	6.975,87	7.811,08	8.522,05	8.304,05	9.803,21
RECEITA CORRENTE LÍQUIDA AJUSTADA PARA CÁLCULO DOS LIMITES DE ENDIVIDAMENTO (V) = (III - IV)	5.321.467,82	6.419.706,32	5.115.073,98	5.185.782,01	5.286.666,82	4.893.740,49	6.328.167,16
(-) Transferências obrigatórias da União relativas às emendas de bancada (art. 166, § 16, da CF) (VI)	0,00	0,00	0,00	0,00	0,00	0,00	0,00
(-) Transferências obrigatórias da União relativas à remuneração dos agentes comunitários de saúde e dos agentes de combate às endemias (CF, art. 198, § 11) (VII)	69.828,00	69.828,00	69.828,00	69.828,00	69.828,00	69.828,00	69.828,00
(-) Outras Deduções Constitucionais ou Legais (VIII)	0,00	0,00	0,00	0,00	0,00	0,00	0,00
RECEITA CORRENTE LÍQUIDA AJUSTADA PARA CÁLCULO DOS LIMITES DA DESPESA COM PESSOAL (IX) = (V - VI - VII - VIII)	5.251.639,82	6.349.878,32	5.045.245,98	5.115.954,01	5.216.838,82	4.823.912,49	6.258.339,16




ESPECIFICAÇÃO	AGO/25	SET/25	OUT/25	NOV/25	DEZ/25	TOTAL ULTIMO 12 MESES	Previsão Atualizada 2025
	 <p>MUNICÍPIO DE NOVA CAMPINA RELATÓRIO RESUMIDO DA EXECUÇÃO ORÇAMENTÁRIA DEMONSTRATIVO DA RECEITA CORRENTE LÍQUIDA ORÇAMENTOS FISCAL E DA SEGURIDADE SOCIAL CONSOLIDADO Período de Referência: JANEIRO/2025 a DEZEMBRO/2025</p> <p>RREO - Anexo 3 (LRF, Art. 53, inciso I)</p> <p style="text-align: right;">Em Reais</p>						
Gerado em: 28/01/2026 16:08						MFC - CONAM	
RECEITAS CORRENTES (I)	6.014.914,07	7.212.431,11	6.392.632,65	5.960.720,36	8.644.869,18	77.855.901,19	76.921.466,05
Impostos, Taxas e Contribuições de Melhoria	494.934,40	529.781,16	533.013,72	445.942,98	472.146,76	6.150.054,12	6.285.426,30
IPTU	40.001,39	36.744,25	39.447,86	40.478,23	31.577,37	698.076,32	709.368,86
ISS	242.195,79	291.993,24	174.594,81	120.558,56	117.696,04	2.424.848,37	2.475.000,00
ITBI	2.000,00	20,88	123.039,29	0,00	1.316,14	579.944,65	582.000,00
IRRF	167.151,38	153.149,37	147.522,82	248.514,71	280.863,69	1.941.157,56	2.004.000,00
Outros Impostos, Taxas e Contribuições de Melhoria	43.585,84	47.873,42	48.408,94	36.391,48	40.693,52	506.027,22	515.057,44
Contribuições	24.991,36	20.771,21	20.792,19	21.532,45	21.185,05	260.292,40	256.000,00
Receita Patrimonial	192.580,16	191.444,90	150.747,24	261.541,43	211.239,44	2.066.659,36	1.793.306,51
Rendimentos de Aplicação Financeira	192.580,16	191.444,90	150.747,24	261.541,43	211.239,44	2.066.659,36	1.790.806,51
Outras Receitas Patrimoniais	0,00	0,00	0,00	0,00	0,00	0,00	2.500,00
Receita Agropecuária	0,00	0,00	0,00	0,00	0,00	0,00	0,00
Receita Industrial	0,00	0,00	0,00	0,00	0,00	0,00	0,00
Receita de Serviços	0,00	0,00	0,00	0,00	0,00	0,00	6.000,00
Transferências Correntes	5.299.486,99	6.466.519,44	5.685.315,81	5.228.655,22	7.937.307,34	68.746.304,96	67.936.303,73
Cota-Parte de FPM	1.368.913,46	1.737.204,98	1.165.082,38	1.583.742,74	2.550.415,97	19.441.342,29	19.461.000,00
Cota-Parte do ICMS	1.955.311,24	2.361.010,51	1.945.601,41	1.792.513,08	2.810.097,78	24.603.177,74	23.658.800,00
Cota-Parte do IPVA	74.129,82	90.048,05	100.908,16	87.279,44	68.433,54	1.378.982,64	1.350.000,00
Cota-Parte do ITR	2.391,80	9.064,48	221.397,18	1.940,88	1.298,52	263.623,11	265.000,00
Transferências da LC 87/1996	0,00	0,00	0,00	0,00	0,00	0,00	0,00
Transferências da LC 61/1989	13.366,78	16.273,61	16.213,29	14.921,48	17.140,08	177.522,93	178.000,00
Transferências do FUNDEB	994.976,80	1.129.681,89	969.801,02	925.261,10	1.415.976,13	13.156.218,95	13.362.000,00
Outras Transferências Correntes	890.397,09	1.123.235,92	1.266.312,37	822.996,50	1.073.945,32	9.725.437,30	9.661.503,73
Outras Receitas Correntes	2.921,16	3.914,40	2.763,69	3.048,28	2.990,59	632.590,35	644.429,51
DEDUÇÕES (II)	682.822,57	716.331,19	689.840,44	696.079,47	936.914,91	8.746.185,57	8.597.400,00
Contrib. do Servidor para o Plano de Previdência	0,00	0,00	0,00	0,00	0,00	0,00	0,00
Compensação Financ. entre Regimes Previdência	0,00	0,00	0,00	0,00	0,00	0,00	0,00
Rendimentos de Aplicações de Recursos	0,00	0,00	0,00	0,00	0,00	0,00	0,00
Dedução de Receita para Formação do FUNDEB	682.822,57	716.331,19	689.840,44	696.079,47	936.914,91	8.746.185,57	8.597.400,00
RECEITA CORRENTE LÍQUIDA (III) = (I - II)	5.332.091,50	6.496.099,92	5.702.792,21	5.264.640,89	7.707.954,27	69.109.715,62	68.324.066,05
(-) Transferências obrigatórias da União relativas às emendas individuais (art. 166-A, § 1º, da CF) (IV)	309.058,66	510.400,87	11.638,35	15.633,52	158.415,63	1.060.679,26	1.030.734,51
RECEITA CORRENTE LÍQUIDA AJUSTADA PARA CÁLCULO DOS LIMITES DE ENDIVIDAMENTO (V) = (III - IV)	5.023.032,84	5.985.699,05	5.691.153,86	5.249.007,37	7.549.538,64	68.049.036,36	67.293.331,54
(-) Transferências obrigatórias da União relativas às emendas de bancada (art. 166, § 16, da CF) (VI)	0,00	0,00	0,00	0,00	0,00	0,00	0,00
(-) Transferências obrigatórias da União relativas à remuneração dos agentes comunitários de saúde e dos agentes de combate às endemias (CF, art. 198, § 11) (VII)	69.828,00	69.828,00	69.828,00	69.828,00	139.656,00	907.764,00	897.000,00
(-) Outras Deduções Constitucionais ou Legais (VIII)	0,00	0,00	0,00	0,00	0,00	0,00	0,00
RECEITA CORRENTE LÍQUIDA AJUSTADA PARA CÁLCULO DOS LIMITES DA DESPESA COM PESSOAL (IX) = (V - VI - VII - VIII)	4.953.204,84	5.915.871,05	5.621.325,86	5.179.179,37	7.409.882,64	67.141.272,36	66.396.331,54



RECEITAS PRIMÁRIAS	PREVISÃO ATUALIZADA	Até o Bimestre/2025
		RECEITAS REALIZADAS (a)
ACIMA DA LINHA		
RECEITAS CORRENTES (EXCETO FONTES RPPS) (I)	68.324.066,05	69.109.715,62
Impostos, Taxas e Contribuições de Melhoria	6.285.426,30	6.150.054,12
IPTU	709.368,86	698.076,32
ISS	2.475.000,00	2.424.848,37
ITBI	582.000,00	579.944,65
IRRF	2.004.000,00	1.941.157,56
Outros Impostos, Taxas e Contribuições de Melhoria	515.057,44	506.027,22
Contribuições	256.000,00	260.292,40
Receita Patrimonial	1.793.306,51	2.066.659,36
Aplicações Financeiras (II)	1.790.806,51	2.066.659,36
Outras Receitas Patrimoniais	2.500,00	0,00
Transferências Correntes	59.338.903,73	60.000.119,39
Cota-Parte do FPM	16.001.000,00	15.979.817,80
Cota-Parte do ICMS	18.880.000,00	19.682.542,43
Cota-Parte do IPVA	1.080.000,00	1.103.186,08
Cota-Parte do ITR	212.000,00	210.898,54
Transferências da LC 61/1989	142.400,00	142.018,29
Transferências do FUNDEB	13.362.000,00	13.156.218,95
Outras Transferências Correntes	9.661.503,73	9.725.437,30
Demais Receitas Correntes	650.429,51	632.590,35
Outras Receitas Financeiras (III)	0,00	0,00
Receitas Correntes Restantes	650.429,51	632.590,35
RECEITAS PRIMÁRIAS CORRENTES (EXCETO FONTES RPPS) (IV) = [I - (II + III)]	66.533.259,54	67.043.056,26
RECEITAS PRIMÁRIAS CORRENTES (COM FONTES RPPS) (V)	0,00	0,00
RECEITAS NÃO PRIMÁRIAS CORRENTES (COM FONTES RPPS) (VI)	0,00	0,00
RECEITAS DE CAPITAL (EXCETO FONTES RPPS) (VII)	3.958.489,95	3.284.775,86
Operações de Crédito (VIII)	0,00	0,00
Amortização de Empréstimos (IX)	0,00	0,00
Alienação de Bens	0,00	0,00
Receitas de Alienação de Investimentos Temporários (X)	0,00	0,00
Receitas de Alienação de Investimentos Permanentes (XI)	0,00	0,00
Outras Alienações de Bens	0,00	0,00
Transferências de Capital	3.958.489,95	3.284.775,86
Convênios	0,00	0,00
Outras Transferências de Capital	3.958.489,95	3.284.775,86



	MUNICÍPIO DE NOVA CAMPINA RELATÓRIO RESUMIDO DA EXECUÇÃO ORÇAMENTÁRIA DEMONSTRATIVO DOS RESULTADOS PRIMÁRIO E NOMINAL - ESTADOS, DISTRITO FEDERAL E MUNICÍPIOS ORÇAMENTOS FISCAL E DA SEGURIDADE SOCIAL CONSOLIDADO Período de Referência: JANEIRO a DEZEMBRO 2025 / BIMESTRE: NOVEMBRO-DEZEMBRO		Em Reais
	RREO - ANEXO 6 (LRF, art 53, inciso III)		
Gerado em: 28/01/2026 16:09		MFC - CONAM	
Outras Receitas de Capital	0,00	0,00	0,00
Outras Receitas de Capital Não Primárias (XII)	0,00	0,00	0,00
Outras Receitas de Capital Primárias	0,00	0,00	0,00
RECEITAS PRIMÁRIAS DE CAPITAL (EXCETO FONTES RPPS) (XIII) = [VII - (VIII + IX + X + XI + XII)]	3.958.489,95	3.284.775,86	3.284.775,86
RECEITAS PRIMÁRIAS DE CAPITAL (COM FONTES RPPS) (XIV)	0,00	0,00	0,00
RECEITAS NÃO PRIMÁRIAS DE CAPITAL (COM FONTES RPPS) (XV)	0,00	0,00	0,00
RECEITA PRIMÁRIA TOTAL (XVI) = (IV + V + XIII + XIV)	70.491.749,49	70.327.832,12	70.327.832,12
RECEITA PRIMÁRIA TOTAL (EXCETO FONTES RPPS) (XVII) = (IV + XIII)	70.491.749,49	70.327.832,12	70.327.832,12




MUNICÍPIO DE NOVA CAMPINA RELATÓRIO RESUMIDO DA EXECUÇÃO ORÇAMENTÁRIA DEMONSTRATIVO DOS RESULTADOS PRIMÁRIO E NOMINAL - ESTADOS, DISTRITO FEDERAL E MUNICÍPIOS ORÇAMENTOS FISCAL E DA SEGURIDADE SOCIAL CONSOLIDADO Período de Referência: JANEIRO a DEZEMBRO 2025 / BIMESTRE: NOVEMBRO-DEZEMBRO		Até o Bimestre/2025						Em Reais	
		DOTAÇÃO ATUALIZADA	DESPESAS EMPENHADAS	DESPESAS LIQUIDADAS	DESPESAS PAGAS (a)	RESTOS A PAGAR PROCESSADOS PAGOS (b)	RESTOS A PAGAR NÃO PROCESSADOS		
							LIQUIDADOS	PAGOS (c)	
Gerado em: 28/01/2026 16:09		MFC - CONAM							
DESPESAS PRIMÁRIAS									
DESPESAS CORRENTES (EXCETO FONTES RPPS) (XVIII)	70.165.008,57	60.875.460,98	60.170.233,31	58.194.633,43	1.430.486,00	708.138,25	707.626,49		
Pessoal e Encargos Sociais	35.743.514,30	31.836.265,51	31.836.265,51	31.534.064,82	209.824,38	0,00	0,00		
Juros e Encargos da Dívida (XIX)	1.000,00	0,00	0,00	0,00	0,00	0,00	0,00		
Outras Despesas Correntes	34.420.494,27	29.039.195,47	28.333.967,80	26.660.568,61	1.220.661,62	708.138,25	707.626,49		
DESPESAS PRIMÁRIAS CORRENTES (EXCETO FONTES RPPS) (XX) = (XVIII - XIX)	70.164.008,57	60.875.460,98	60.170.233,31	58.194.633,43	1.430.486,00	708.138,25	707.626,49		
DESPESAS PRIMÁRIAS CORRENTES (COM FONTES RPPS) (XXI)	0,00	0,00	0,00	0,00	0,00	0,00	0,00		
DESPESAS NÃO PRIMÁRIAS CORRENTES (COM FONTES RPPS) (XXII)	0,00	0,00	0,00	0,00	0,00	0,00	0,00		
DESPESAS DE CAPITAL (EXCETO FONTES RPPS) (XXIII)	8.733.320,17	6.140.123,05	4.130.643,18	3.803.061,09	418.201,52	484.236,36	484.236,36		
Investimentos	8.732.320,17	6.140.123,05	4.130.643,18	3.803.061,09	418.201,52	484.236,36	484.236,36		
Inversões Financeiras	0,00	0,00	0,00	0,00	0,00	0,00	0,00		
Concessão de Empréstimos e Financiamentos (XXIV)	0,00	0,00	0,00	0,00	0,00	0,00	0,00		
Aquisição de Título de Capital já Integralizado (XXV)	0,00	0,00	0,00	0,00	0,00	0,00	0,00		
Aquisição de Título de Crédito (XXVI)	0,00	0,00	0,00	0,00	0,00	0,00	0,00		
Demais Inversões Financeiras	0,00	0,00	0,00	0,00	0,00	0,00	0,00		
Amortização da Dívida (XXVII)	1.000,00	0,00	0,00	0,00	0,00	0,00	0,00		
DESPESAS PRIMÁRIAS DE CAPITAL (EXCETO FONTES RPPS) (XXVIII) = [XXIII - (XXIV + XXV + XXVI + XXVII)]	8.732.320,17	6.140.123,05	4.130.643,18	3.803.061,09	418.201,52	484.236,36	484.236,36		
RESERVA DE CONTINGÊNCIA (XXIX)	0,00	0,00	0,00	0,00	0,00	0,00	0,00		
DESPESAS PRIMÁRIAS DE CAPITAL (COM FONTES RPPS) (XXX)	0,00	0,00	0,00	0,00	0,00	0,00	0,00		
DESPESAS NÃO PRIMÁRIAS DE CAPITAL (COM FONTES RPPS) (XXXI)	0,00	0,00	0,00	0,00	0,00	0,00	0,00		
DESPESA PRIMÁRIA TOTAL (XXXII) = (XX + XXI + XXVIII + XXIX + XXX)	78.896.328,74	67.015.584,03	64.300.876,49	61.997.694,52	1.848.687,52	1.192.374,61	1.191.862,85		
DESPESA PRIMÁRIA TOTAL (EXCETO FONTES RPPS) (XXXIII) = (XX + XXVIII + XXIX)	78.896.328,74	67.015.584,03	64.300.876,49	61.997.694,52	1.848.687,52	1.192.374,61	1.191.862,85		
RESULTADO PRIMÁRIO (COM RPPS) - Acima da Linha (XXXIV) = [XVIa - (XXXIIa + XXXIIb + XXXIIc)]						5.289.587,23			
RESULTADO PRIMÁRIO (SEM RPPS) - Acima da Linha (XXXV) = [XVIa - (XXXIIIa + XXXIIIb + XXXIIIc)]						5.289.587,23			



META FISCAL PARA O RESULTADO PRIMÁRIO		VALOR CORRENTE	
Meta fixada no Anexo de Metas Fiscais da LDO para o exercício de referência		(1.255.000,00)	
JUROS NOMINAIS		Até o Bimestre/2025	
		VALOR INCORRIDO	
JUROS, ENCARGOS E VARIAÇÕES MONETÁRIAS ATIVOS (EXCETO RPPS) (XXXVI)		2.066.659,36	
JUROS, ENCARGOS E VARIAÇÕES MONETÁRIAS PASSIVOS (EXCETO RPPS) (XXXVII)		0,00	
RESULTADO NOMINAL (SEM RPPS) - Acima da Linha (XXXVIII) = XXXV + (XXXVI - XXXVII)		7.356.246,59	
ABAIXO DA LINHA			
CÁLCULO DO RESULTADO NOMINAL		Saldo em Em 31/Dez/2024 (a)	Saldo até o Bimestre/2025 (b)
DÍVIDA CONSOLIDADA (XXXIX)		0,00	0,00
DEDUÇÕES (XL)		13.650.442,60	22.854.864,95
Disponibilidade de Caixa		12.403.922,72	21.576.775,74
Disponibilidade de Caixa Bruta		14.726.258,56	22.296.293,99
(-) Restos a Pagar Processados (XLI)		1.871.429,25	23.253,49
(-) Depósitos Restituíveis e Valores Vinculados		450.906,59	696.264,76
Demais Haveres Financeiros		1.246.519,88	1.278.089,21
DÍVIDA CONSOLIDADA LÍQUIDA (XLII) = (XXXIX - XL)		(13.650.442,60)	(22.854.864,95)
RESULTADO NOMINAL (SEM RPPS) - Abaixo da Linha (XLIII) = (XLIIa - XLIIb)		9.204.422,35	
META FISCAL PARA O RESULTADO NOMINAL		VALOR CORRENTE	
Meta fixada no Anexo de Metas Fiscais da LDO para o exercício de referência		5.681.000,00	




	<p style="text-align: center;">MUNICÍPIO DE NOVA CAMPINA RELATÓRIO RESUMIDO DA EXECUÇÃO ORÇAMENTÁRIA DEMONSTRATIVO DOS RESULTADOS PRIMÁRIO E NOMINAL - ESTADOS, DISTRITO FEDERAL E MUNICÍPIOS ORÇAMENTOS FISCAL E DA SEGURIDADE SOCIAL CONSOLIDADO Período de Referência: JANEIRO a DEZEMBRO 2025 / BIMESTRE: NOVEMBRO-DEZEMBRO</p> <p style="text-align: right;">Em Reais</p>	
Gerado em: 28/01/2026 16:09		MFC - CONAM
AJUSTE METODOLÓGICO	Até o Bimestre/2025	
VARIÇÃO DO SALDO DE RPP (XLIV) = (XLIIb - XLIa)	(1.848.175,76)	
RECEITA DE ALIENAÇÃO DE INVESTIMENTOS PERMANENTES (XLV) = (XI)	0,00	
VARIÇÃO CAMBIAL (XLVI)	0,00	
VARIÇÃO DO SALDO DE PRECATÓRIOS INTEGRANTES DA DC (XLVII)	0,00	
VARIÇÃO DO SALDO DAS DEMAIS OBRIGAÇÕES INTEGRANTES DA DC (XLVIII)	0,00	
OUTROS AJUSTES (XLIX)	0,00	
RESULTADO NOMINAL (SEM RPPS) AJUSTADO - Abaixo da Linha (L) = [XLIII + (XLIV - XLV + XLVI + XLVII + XLVIII) +/- (XLIX)]	7.356.246,59	
RESULTADO PRIMÁRIO (SEM RPPS) - Abaixo da Linha (LI) = (L) - (XXXVI - XXXVII)	5.289.587,23	
INFORMAÇÕES ADICIONAIS	PREVISÃO ORÇAMENTÁRIA	
SALDO DE EXERCÍCIOS ANTERIORES		
Recursos Arrecadados em Exercícios Anteriores - RPPS	0,00	
Superávit financeiro Utilizado para Abertura e Reabertura de Créditos Adicionais	7.368.882,82	
RESERVA ORÇAMENTÁRIA DO RPPS	0,00	
Nota:		
Considerando a necessidade de padronização dos demonstrativos fiscais, de forma a garantir a consolidação das contas públicas foi atualizado a metodologia de preenchimento dos demonstrativos fiscais o que não se constitui aplicação retroativa, mas sim aplicação, de modo uniforme, do regramento estabelecido para a elaboração dos demonstrativos válidos para o exercício em referência.		



PODER/ÓRGÃO	MUNICÍPIO DE NOVA CAMPINA RELATÓRIO RESUMIDO DA EXECUÇÃO ORÇAMENTÁRIA DEMONSTRATIVO DOS RESTOS A PAGAR POR PODER E ORGAO ORÇAMENTOS FISCAL E DA SEGURIDADE SOCIAL CONSOLIDADO Período de Referência: JANEIRO a DEZEMBRO 2025											Em Reais
	RESTOS A PAGAR PROCESSADOS					RESTOS A PAGAR NÃO PROCESSADOS						Saldo Total L=(e+k)
	Inscritos		Pagos (c)	Cancelados (d)	Saldo e=(a+b)-(c+d)	Inscritos		Liquidados (h)	Pagos (i)	Cancelados (j)	Saldo k=(f+g)-(i+j)	
	Em Exercícios Anteriores (a)	Em 31 de dezembro/2024 (b)				Em Exercícios Anteriores (f)	Em 31 de dezembro/2024 (g)					
RESTOS A PAGAR(EXCETO INTRA-ORÇAMENTARIOS)(I)	22.951,05	1.848.478,20	1.848.687,52	0,00	22.741,73	244.343,07	1.247.600,73	1.192.374,61	1.191.862,85	257.761,69	42.319,26	65.060,99
PODER EXECUTIVO	22.951,05	1.848.478,20	1.848.687,52	0,00	22.741,73	244.343,07	1.247.600,73	1.192.374,61	1.191.862,85	257.761,69	42.319,26	65.060,99
ADMINISTRAÇÃO DIRETA	22.951,05	1.848.478,20	1.848.687,52	0,00	22.741,73	244.343,07	1.247.600,73	1.192.374,61	1.191.862,85	257.761,69	42.319,26	65.060,99
PREFEITURA MUNICIPAL	22.951,05	1.848.478,20	1.848.687,52	0,00	22.741,73	244.343,07	1.247.600,73	1.192.374,61	1.191.862,85	257.761,69	42.319,26	65.060,99
EXECUTIVO	22.951,05	1.848.478,20	1.848.687,52	0,00	22.741,73	244.343,07	1.247.600,73	1.192.374,61	1.191.862,85	257.761,69	42.319,26	65.060,99
RESTOS A PAGAR(INTRA-ORÇAMENTARIOS)(II)	0,00	0,00	0,00	0,00	0,00	0,00	0,00	0,00	0,00	0,00	0,00	0,00
TOTAL (III)=(I + II)	22.951,05	1.848.478,20	1.848.687,52	0,00	22.741,73	244.343,07	1.247.600,73	1.192.374,61	1.191.862,85	257.761,69	42.319,26	65.060,99



MUNICÍPIO DE NOVA CAMPINA RELATÓRIO RESUMIDO DA EXECUÇÃO ORÇAMENTÁRIA DEMONSTRATIVO DAS RECEITAS E DESPESAS COM MANUTENÇÃO E DESENVOLVIMENTO DO ENSINO - MDE ORÇAMENTOS FISCAL E DA SEGURIDADE SOCIAL CONSOLIDADO Período de Referência: JANEIRO a DEZEMBRO 2025 / BIMESTRE: NOVEMBRO-DEZEMBRO		
		RREO - ANEXO 8 (LDB, art. 72)
Gerado em: 28/01/2026 15:53		Em Reais
		MFC - CONAM
RECEITA RESULTANTE DE IMPOSTOS (Arts. 212 e 212-A da Constituição Federal)		
RECEITAS RESULTANTE DE IMPOSTOS	PREVISÃO ATUALIZADA (a)	RECEITAS REALIZADAS ATE O BIMESTRE (b)
1- RECEITA DE IMPOSTOS	5.770.368,86	5.644.026,90
1.1- Receita Resultante do Imposto sobre a Propriedade Predial e Territorial Urbana – IPTU	709.368,86	698.076,32
1.2- Receita Resultante do Imposto sobre Transmissão Inter Vivos – ITBI	582.000,00	579.944,65
1.3- Receita Resultante do Imposto sobre Serviços de Qualquer Natureza – ISS	2.475.000,00	2.424.848,37
1.4- Receita Resultante do Imposto de Renda Retido na Fonte – IRRF	2.004.000,00	1.941.157,56
2- RECEITA DE TRANSFERÊNCIAS CONSTITUCIONAIS E LEGAIS	44.912.800,00	45.864.648,71
2.1- Cota-Parte FPM	19.461.000,00	19.441.342,29
2.1.1- Parcela referente à CF, art. 159, I, alínea b	17.300.000,00	17.307.624,63
2.1.2- Parcela referente à CF, art. 159, I, alínea d e e	2.161.000,00	2.133.717,66
2.2- Cota-Parte ICMS	23.601.800,00	24.603.177,74
2.3- Cota-Parte IPI-Exportação	178.000,00	177.522,93
2.4- Cota-Parte ITR	265.000,00	263.623,11
2.5- Cota-Parte IPVA	1.350.000,00	1.378.982,64
2.6- Cota-Parte IOF-Ouro	0,00	0,00
2.7- Compensações Financeiras Provenientes de Impostos e Transferências Constitucionais	57.000,00	0,00
3 - TOTAL DA RECEITA RESULTANTE DE IMPOSTOS (1+2)	50.683.168,86	51.508.675,61
4 - TOTAL DESTINADO AO FUNDEB - 20% DE ((2.1.1) + (2.2) + (2.3) + (2.4) + (2.5) + (2.7))	8.550.360,00	8.746.186,21
5 - VALOR MÍNIMO A SER APLICADO ALÉM DO VALOR DESTINADO AO FUNDEB - 5% DE ((2.1.1) + (2.2) + (2.3) + (2.4) + (2.5)) + 25% DE ((1.1) + (1.2) + (1.3) + (1.4) + (2.1.2) + (2.6))	4.120.432,21	4.130.982,69



MUNICÍPIO DE NOVA CAMPINA RELATÓRIO RESUMIDO DA EXECUÇÃO ORÇAMENTÁRIA DEMONSTRATIVO DAS RECEITAS E DESPESAS COM MANUTENÇÃO E DESENVOLVIMENTO DO ENSINO - MDE ORÇAMENTOS FISCAL E DA SEGURIDADE SOCIAL CONSOLIDADO Período de Referência: JANEIRO a DEZEMBRO 2025 / BIMESTRE: NOVEMBRO-DEZEMBRO		
		Em Reais
Gerado em: 28/01/2026 15:53		MFC - CONAM
FUNDEB		
RECEITAS RECEBIDAS DO FUNDEB NO EXERCÍCIO	PREVISÃO ATUALIZADA (a)	RECEITAS REALIZADAS ATE O BIMESTRE (b)
6- RECEITAS RECEBIDAS DO FUNDEB	13.447.000,00	13.240.558,90
6.1- FUNDEB - Impostos e Transferências de Impostos	12.553.000,00	12.535.175,66
6.1.1- Principal	12.468.000,00	12.450.835,71
6.1.2- Rendimentos de Aplicação Financeira	85.000,00	84.339,95
6.1.3- Ressarcimento de Recursos do FUNDEB	0,00	0,00
6.2- FUNDEB - Complementação da União - VAAF	0,00	0,00
6.2.1- Principal	0,00	0,00
6.2.2- Rendimentos de Aplicação Financeira	0,00	0,00
6.2.3- Ressarcimento de Recursos do FUNDEB	0,00	0,00
6.3- FUNDEB - Complementação da União - VAAT	0,00	0,00
6.3.1- Principal	0,00	0,00
6.3.2- Rendimentos de Aplicação Financeira	0,00	0,00
6.3.3- Ressarcimento de Recursos do FUNDEB	0,00	0,00
6.4- FUNDEB - Complementação da União - VAAR	894.000,00	705.383,24
6.4.1- Principal	894.000,00	705.383,24
6.4.2- Rendimentos de Aplicação Financeira	0,00	0,00
6.4.3- Ressarcimento de Recursos do FUNDEB	0,00	0,00
7- RESULTADO LÍQUIDO DAS TRANSFERÊNCIAS DO FUNDEB (6.1.1 – 4) ⁽¹⁾	3.917.640,00	3.704.649,50
ACRÉSCIMO RESULTANTE DAS TRANSFERÊNCIAS DO FUNDEB		
RECURSOS RECEBIDOS EM EXERCÍCIOS ANTERIORES E NÃO UTILIZADOS (SUPERÁVIT)	VALOR	
8- TOTAL DOS RECURSOS DE SUPERÁVIT		225.031,77
8.1- SUPERÁVIT DO EXERCÍCIO IMEDIATAMENTE ANTERIOR		225.031,77
8.2- SUPERÁVIT RESIDUAL DE OUTROS EXERCÍCIOS		
9- TOTAL DOS RECURSOS DO FUNDEB DISPONÍVEIS PARA UTILIZAÇÃO (6 + 8)		13.465.590,67



MUNICÍPIO DE NOVA CAMPINA					
RELATÓRIO RESUMIDO DA EXECUÇÃO ORÇAMENTÁRIA					
DEMONSTRATIVO DAS RECEITAS E DESPESAS COM MANUTENÇÃO E DESENVOLVIMENTO DO ENSINO - MDE					
ORÇAMENTOS FISCAL E DA SEGURIDADE SOCIAL					
CONSOLIDADO					
Período de Referência: JANEIRO a DEZEMBRO 2025 / BIMESTRE: NOVEMBRO-DEZEMBRO					
RREO - ANEXO 8 (LDB, art. 72)					Em Reais
Gerado em: 28/01/2026 15:53					MFC - CONAM
DESPESAS COM RECURSOS DO FUNDEB (Por Subfunção)	DOTAÇÃO ATUALIZADA (c)	DESPESAS EMPENHADAS ATÉ O BIMESTRE (d)	DESPESAS LIQUIDADAS ATÉ O BIMESTRE (e)	DESPESAS PAGAS ATÉ O BIMESTRE (f)	INSCRITAS EM RESTOS A PAGAR NÃO PROCESSADOS (g)
10- TOTAL DAS DESPESAS COM RECURSOS DO FUNDEB	*	13.156.256,58	13.156.256,58	13.019.133,63	0,00
10.1- Profissionais da Educação Básica	*	10.804.757,28	10.804.757,28	10.690.263,64	0,00
10.1.1- Educação Infantil	*	2.853.667,65	2.853.667,65	2.832.572,25	0,00
10.1.2- Ensino Fundamental	*	7.951.089,63	7.951.089,63	7.857.691,39	0,00
10.1.3- Educação de Jovens e Adultos	*	0,00	0,00	0,00	0,00
10.1.4- Educação Especial	*	0,00	0,00	0,00	0,00
10.1.5- Administração Geral	*	0,00	0,00	0,00	0,00
10.2- Outras Despesas	*	2.351.499,30	2.351.499,30	2.328.869,99	0,00
10.2.1- Educação Infantil	*	109.107,15	109.107,15	108.363,84	0,00
10.2.2- Ensino Fundamental	*	2.242.392,15	2.242.392,15	2.220.506,15	0,00
10.2.3- Educação de Jovens e Adultos	*	0,00	0,00	0,00	0,00
10.2.4- Educação Especial	*	0,00	0,00	0,00	0,00
10.2.5- Administração Geral	*	0,00	0,00	0,00	0,00
10.2.6- Transporte (Escolar)	*	0,00	0,00	0,00	0,00
10.2.7- Outras	*	0,00	0,00	0,00	0,00




DESPESAS CUSTEADAS COM RECEITAS DO FUNDEB RECEBIDAS NO EXERCÍCIO		DESPESAS EMPENHADAS	DESPESAS LIQUIDADAS	DESPESAS PAGAS	INSCRITAS EM RESTOS A PAGAR NÃO PROCESSADOS	INSCRITAS EM RESTOS A PAGAR NÃO PROCESSADOS (SEM DISPONIBILIDADE DE CAIXA) ⁽⁷⁾	DESPESAS LIQUIDADAS/EMPENHADAS EM VALOR SUPERIOR AO TOTAL DAS RECEITAS RECEBIDAS NO EXERCÍCIO ^(5, 9)
		ATÉ O BIMESTRE (d)	ATÉ O BIMESTRE (e)	ATÉ O BIMESTRE (f)	(g)	(h)	(i)
11- TOTAL DAS DESPESAS CUSTEADAS COM RECURSOS DO FUNDEB RECEBIDAS NO EXERCÍCIO		12.931.224,81	12.931.224,81	12.794.101,86	0,00	0,00	0,00
11.1- Total das Despesas custeadas com FUNDEB - Impostos e Transferências de Impostos		12.225.841,57	12.225.841,57	12.088.718,62	0,00	0,00	0,00
11.2- Total das Despesas custeadas com FUNDEB - Complementação da União - VAAF		0,00	0,00	0,00	0,00	0,00	0,00
11.3- Total das Despesas custeadas com FUNDEB - Complementação da União - VAAT		0,00	0,00	0,00	0,00	0,00	0,00
11.4- Total das Despesas custeadas com FUNDEB - Complementação da União - VAAR		705.383,24	705.383,24	705.383,24	0,00	0,00	0,00
12- TOTAL DAS DESPESAS DO FUNDEB COM PROFISSIONAIS DA EDUCAÇÃO BÁSICA		10.579.725,51	10.579.725,51	10.465.231,87	0,00	0,00	0,00
13- TOTAL DAS DESPESAS CUSTEADAS COM FUNDEB - COMPLEMENTAÇÃO DA UNIÃO - VAAT APLICADAS NA EDUCAÇÃO INFANTIL		0,00	0,00	0,00	0,00	0,00	0,00
14- TOTAL DAS DESPESAS CUSTEADAS COM FUNDEB - COMPLEMENTAÇÃO DA UNIÃO - VAAT APLICADAS EM DESPESA DE CAPITAL		0,00	0,00	0,00	0,00	0,00	0,00
INDICADORES - Art. 212-A, inciso XI e § 3º - Constituição Federal ⁽²⁾			VALOR EXIGIDO (j)	VALOR APLICADO (k)	VALOR CONSIDERADO APÓS DEDUÇÕES (l)	% APLICADO ⁽¹⁰⁾ (m)	
15- Mínimo de 70% do FUNDEB na Remuneração dos Profissionais da Educação Básica			8.774.622,96	10.579.725,51	10.579.725,51	84,40	
16- Percentual da Complementação da União ao FUNDEB (VAAT) na Educação Infantil			0,00	0,00	0,00	0,00	
17- Mínimo de 15% da Complementação da União ao FUNDEB - VAAT em Despesas de Capital			0,00	0,00	0,00	0,00	
INDICADOR - Art.25, § 3º - Lei nº 14.113, de 2020 - (Máximo de 10% de Superávit) ⁽³⁾			VALOR MÁXIMO PERMITIDO (n)	VALOR NÃO APLICADO (o)	VALOR NÃO APLICADO APÓS AJUSTE (p)	VALOR TOTAL DE SUPERÁVIT NÃO APLICADO ATÉ O FINAL DO EXERCÍCIO (q)	% NÃO APLICADO (r)
18- Total da Receita Recebida e não Aplicada no Exercício			1.324.055,89	309.334,09	309.334,09	0,00	2,34
INDICADOR - Art.25, § 3º - Lei nº 14.113, de 2020 (Aplicação do Superávit de Exercício Anterior) ⁽³⁾		VALOR DE SUPERÁVIT PERMITIDO NO EXERCÍCIO ANTERIOR (s)	VALOR NÃO APLICADO NO EXERCÍCIO ANTERIOR (t)	VALOR DE SUPERÁVIT APLICADO ATÉ O PRIMEIRO QUADRIMESTRE (u)	VALOR APLICADO APÓS O PRIMEIRO QUADRIMESTRE (v)	VALOR TOTAL DE SUPERÁVIT NÃO APLICADO ATÉ O FINAL DO EXERCÍCIO (w)	VALOR DE SUPERÁVIT PERMITIDO NO EXERCÍCIO ANTERIOR NÃO APLICADO NO EXERCÍCIO ATUAL (x)
19- TOTAL DAS DESPESAS CUSTEADAS COM SUPERÁVIT DO FUNDEB		1.187.337,33	225.031,77	225.031,77	0,00	0,00	0,00
19.1- Total das Despesas custeadas com FUNDEB - Impostos e Transferências de Impostos		1.183.558,53	225.031,77	225.031,77	0,00	0,00	
19.2- Total das Despesas custeadas com FUNDEB - Complementação da União (VAAF + VAAT + VAAR)		3.778,80	0,00	0,00	0,00	0,00	



MUNICÍPIO DE NOVA CAMPINA RELATÓRIO RESUMIDO DA EXECUÇÃO ORÇAMENTÁRIA DEMONSTRATIVO DAS RECEITAS E DESPESAS COM MANUTENÇÃO E DESENVOLVIMENTO DO ENSINO - MDE ORÇAMENTOS FISCAL E DA SEGURIDADE SOCIAL CONSOLIDADO Período de Referência: JANEIRO a DEZEMBRO 2025 / BIMESTRE: NOVEMBRO-DEZEMBRO						
		RREO - ANEXO 8 (LDB, art. 72)				Em Reais
Gerado em: 28/01/2026 15:53					MFC - CONAM	
DESPESAS COM MANUTENÇÃO E DESENVOLVIMENTO DO ENSINO – MDE - CUSTEADAS COM RECEITA DE IMPOSTOS (EXCETO FUNDEB)						
DESPESAS COM AÇÕES TÍPICAS DE MDE - RECEITAS DE IMPOSTOS - EXCETO FUNDEB (Por Subfunção)	DOTAÇÃO ATUALIZADA (c)	DESPESAS EMPENHADAS ATÉ O BIMESTRE (d)	DESPESAS LIQUIDADAS ATÉ O BIMESTRE (e)	DESPESAS PAGAS ATÉ O BIMESTRE (f)	INSCRITAS EM RESTOS A PAGAR NÃO PROCESSADOS (g)	
20-TOTAL DAS DESPESAS COM AÇÕES TÍPICAS DE MDE CUSTEADAS COM RECEITAS DE IMPOSTOS	*	6.586.881,49	6.322.827,57	6.128.432,87	0,00	
20.1- Educação Infantil	*	1.333.839,15	1.264.740,70	1.224.924,98	0,00	
20.2- Ensino Fundamental	*	4.995.762,54	4.800.807,07	4.646.228,09	0,00	
20.3- Educação de Jovens e Adultos	*	0,00	0,00	0,00	0,00	
20.4- Educação Especial	*	257.279,80	257.279,80	257.279,80	0,00	
20.5- Administração Geral	*	0,00	0,00	0,00	0,00	
20.6- Transporte (Escolar)	*	0,00	0,00	0,00	0,00	
20.7- Outras	*	0,00	0,00	0,00	0,00	
DESPESAS COM MANUTENÇÃO E DESENVOLVIMENTO DO ENSINO - MDE - CUSTEADAS COM RECEITA DE IMPOSTOS E COM RECURSOS DO FUNDEB						
DESPESAS COM AÇÕES TÍPICAS DE MDE RECEITAS DE IMPOSTOS E RECURSOS DO FUNDEB (Por Área de Atuação) ⁽⁶⁾	DOTAÇÃO ATUALIZADA (c)	DESPESAS EMPENHADAS ATÉ O BIMESTRE (d)	DESPESAS LIQUIDADAS ATÉ O BIMESTRE (e)	DESPESAS PAGAS ATÉ O BIMESTRE (f)	INSCRITAS EM RESTOS A PAGAR NÃO PROCESSADOS (g)	
21- TOTAL DAS DESPESAS COM AÇÕES TÍPICAS DE MDE CUSTEADAS COM RECEITAS DE IMPOSTOS E FUNDEB	*	19.743.138,07	19.479.084,15	19.147.566,50	0,00	
21.1- EDUCAÇÃO INFANTIL	*	4.296.613,95	4.227.515,50	4.165.861,07	0,00	
21.1.1- Creche	*	2.786.755,38	2.741.612,18	2.704.277,51	0,00	
21.1.2- Pré-escola	*	1.509.858,57	1.485.903,32	1.461.583,56	0,00	
21.2- ENSINO FUNDAMENTAL	*	15.446.524,12	15.251.568,65	14.981.705,43	0,00	
APURAÇÃO DAS DESPESAS PARA FINS DE LIMITE MÍNIMO CONSTITUCIONAL				VALOR		
22- TOTAL DAS DESPESAS DE MDE CUSTEADAS COM RECURSOS DE IMPOSTOS = L20(d ou e)				6.586.881,49		
23- TOTAL DAS RECEITAS TRANSFERIDAS AO FUNDEB = (L4)				8.746.186,21		
24- (-) RECEITAS DO FUNDEB NÃO UTILIZADAS NO EXERCÍCIO, EM VALOR SUPERIOR A 10% = L18(q)				0,00		
25- (-) SUPERÁVIT PERMITIDO NO EXERCÍCIO IMEDIATAMENTE ANTERIOR NÃO APLICADO ATÉ O PRIMEIRO QUADRIMESTRE DO EXERCÍCIO ATUAL = L19(x)				0,00		
26- (-) RESTOS A PAGAR NÃO PROCESSADOS INSCRITOS NO EXERCÍCIO SEM DISPONIBILIDADE FINANCEIRA DE RECURSOS DE IMPOSTOS ^(4, 7)				0,00		
27- (-) CANCELAMENTO, NO EXERCÍCIO, DE RESTOS A PAGAR INSCRITOS COM DISPONIBILIDADE FINANCEIRA DE RECURSOS DE IMPOSTOS VINCULADOS AO ENSINO = (L30.1(af) + L30.2(af))				16.356,72		
28- TOTAL DAS DESPESAS PARA FINS DE LIMITE (22 + 23 - 24 - 25 - 26 - 27)				15.316.710,98		



		MUNICÍPIO DE NOVA CAMPINA RELATÓRIO RESUMIDO DA EXECUÇÃO ORÇAMENTÁRIA DEMONSTRATIVO DAS RECEITAS E DESPESAS COM MANUTENÇÃO E DESENVOLVIMENTO DO ENSINO - MDE ORÇAMENTOS FISCAL E DA SEGURIDADE SOCIAL CONSOLIDADO Período de Referência: JANEIRO a DEZEMBRO 2025 / BIMESTRE: NOVEMBRO-DEZEMBRO				Em Reais
RREO - ANEXO 8 (LDB, art. 72)						
Gerado em: 28/01/2026 15:53						MFC - CONAM
APURAÇÃO DO LIMITE MÍNIMO CONSTITUCIONAL ^(2 e 5)		VALOR EXIGIDO (z)	VALOR APLICADO (aa)	% APLICADO (ab)		
29- APLICAÇÃO EM MDE SOBRE A RECEITA RESULTANTE DE IMPOSTOS		12.877.168,90	15.316.710,98	29,74		
RESTOS A PAGAR INSCRITOS EM EXERCÍCIOS ANTERIORES DE DESPESAS CONSIDERADAS PARA CUMPRIMENTO DO LIMITE ⁽⁸⁾		SALDO INICIAL (ac)	RP LIQUIDADOS (ad)	RP PAGOS (ae)	RP CANCELADOS (af)	SALDO FINAL (ag) = (ac) - (ae) - (af)
30- RESTOS A PAGAR DE DESPESAS COM MDE		473.093,18	56.197,91	431.726,92	16.356,72	25.009,54
30.1 - Executadas com Recursos de Impostos e Transferências de Impostos		366.538,73	56.197,91	325.172,47	16.356,72	25.009,54
30.2 - Executadas com Recursos do FUNDEB - Impostos		106.554,45	0,00	106.554,45	0,00	0,00
30.3 - Executadas com Recursos do FUNDEB - Complementação da União (VAAT + VAAF + VAAR)		0,00	0,00	0,00	0,00	0,00
OUTRAS INFORMAÇÕES PARA CONTROLE						
RECEITAS ADICIONAIS PARA FINANCIAMENTO DO ENSINO			PREVISÃO ATUALIZADA (a)	RECEITAS REALIZADAS ATE O BIMESTRE (b)		
31- TOTAL DAS RECEITAS ADICIONAIS PARA FINANCIAMENTO DO ENSINO			2.930.253,09	2.566.470,02		
31.1- RECEITA DE TRANSFERÊNCIAS DO FNDE (INCLUINDO RENDIMENTOS DE APLICAÇÃO FINANCEIRA)			1.673.158,09	1.462.337,98		
31.1.1- SALÁRIO-EDUCAÇÃO			931.000,00	928.503,54		
31.1.2- PDDE			0,00	0,00		
31.1.3- PNAE			272.200,00	219.075,26		
31.1.4- PNATE			71.000,00	73.135,21		
31.1.5- Outras Transferências do FNDE			398.958,09	241.623,97		
31.2- RECEITA DE TRANSFERÊNCIAS DE CONVÊNIOS			1.069.668,00	1.074.066,43		
31.3- RECEITA DE ROYALTIES DESTINADOS À EDUCAÇÃO			0,00	0,00		
31.4- RECEITA DE OPERAÇÕES DE CRÉDITO VINCULADAS À EDUCAÇÃO			0,00	0,00		
31.5- OUTRAS RECEITAS PARA FINANCIAMENTO DO ENSINO			187.427,00	30.065,61		



MUNICÍPIO DE NOVA CAMPINA RELATÓRIO RESUMIDO DA EXECUÇÃO ORÇAMENTÁRIA DEMONSTRATIVO DAS RECEITAS E DESPESAS COM MANUTENÇÃO E DESENVOLVIMENTO DO ENSINO - MDE ORÇAMENTOS FISCAL E DA SEGURIDADE SOCIAL CONSOLIDADO Período de Referência: JANEIRO a DEZEMBRO 2025 / BIMESTRE: NOVEMBRO-DEZEMBRO					
		RREO - ANEXO 8 (LDB, art. 72)			Em Reais
Gerado em: 28/01/2026 15:53				MFC - CONAM	
OUTRAS DESPESAS COM EDUCAÇÃO (Por Subfunção) ⁽⁶⁾	DOTAÇÃO ATUALIZADA (c)	DESPESAS EMPENHADAS ATÉ O BIMESTRE (d)	DESPESAS LIQUIDADAS ATÉ O BIMESTRE (e)	DESPESAS PAGAS ATÉ O BIMESTRE (f)	INSCRITAS EM RESTOS A PAGAR NÃO PROCESSADOS (g)
32- TOTAL DAS OUTRAS DESPESAS COM EDUCAÇÃO	*	3.505.099,86	3.494.422,48	3.319.675,52	0,00
32.1- EDUCAÇÃO INFANTIL	*	160.994,46	160.994,46	160.994,46	0,00
32.2- ENSINO FUNDAMENTAL	*	261.959,77	261.959,77	114.686,69	0,00
32.3- ENSINO MÉDIO	*	1.047.506,48	1.047.506,48	1.047.506,48	0,00
32.4- ENSINO SUPERIOR	*	0,00	0,00	0,00	0,00
32.5- ENSINO PROFISSIONAL	*	0,00	0,00	0,00	0,00
32.6- EDUCAÇÃO DE JOVENS E ADULTOS	*	0,00	0,00	0,00	0,00
32.7- EDUCAÇÃO ESPECIAL	*	0,00	0,00	0,00	0,00
32.8- OUTRAS	*	2.034.639,15	2.023.961,77	1.996.487,89	0,00
TOTAL GERAL DAS DESPESAS COM EDUCAÇÃO					
33- TOTAL GERAL DAS DESPESAS COM EDUCAÇÃO (10 + 20 + 32)	*	23.248.237,93	22.973.506,63	22.467.242,02	0,00
33.1- Despesas Correntes	*	22.841.426,73	22.625.081,36	22.272.487,35	0,00
33.1.1- Pessoal Ativo	*	15.461.869,88	15.461.869,88	15.313.370,94	0,00
33.1.2- Pessoal Inativo	*	0,00	0,00	0,00	0,00
33.1.3- Transferências às instituições comunitárias, confessionais ou filantrópicas sem fins	*	257.279,80	257.279,80	257.279,80	0,00
33.1.4- Outras Despesas Correntes	*	7.122.277,05	6.905.931,68	6.701.836,61	0,00
33.2- Despesas de Capital	*	406.811,20	348.425,27	194.754,67	0,00
33.2.1- Transferências às instituições comunitárias, confessionais ou filantrópicas sem fins	*	0,00	0,00	0,00	0,00
33.2.2- Outras Despesas de Capital	*	406.811,20	348.425,27	194.754,67	0,00



MUNICÍPIO DE NOVA CAMPINA RELATÓRIO RESUMIDO DA EXECUÇÃO ORÇAMENTÁRIA DEMONSTRATIVO DAS RECEITAS E DESPESAS COM MANUTENÇÃO E DESENVOLVIMENTO DO ENSINO - MDE ORÇAMENTOS FISCAL E DA SEGURIDADE SOCIAL CONSOLIDADO Período de Referência: JANEIRO a DEZEMBRO 2025 / BIMESTRE: NOVEMBRO-DEZEMBRO		
		Em Reais
RREO - ANEXO 8 (LDB, art. 72)		
Gerado em: 28/01/2026 15:53		MFC - CONAM
CONTROLE DA DISPONIBILIDADE FINANCEIRA E CONCILIAÇÃO BANCÁRIA	FUNDEB (ah)	SALÁRIO EDUCAÇÃO (ai)
34- DISPONIBILIDADE FINANCEIRA EM 31 DE DEZEMBRO DE 2024	665.804,87	0,00
35- (+) INGRESSO DE RECURSOS ATÉ O BIMESTRE (orçamentário)	13.240.558,90	928.503,54
36- (-) PAGAMENTOS EFETUADOS ATÉ O BIMESTRE (orçamentário e restos a pagar)	13.125.688,08	906.582,53
37- (=) DISPONIBILIDADE FINANCEIRA ATÉ O BIMESTRE	780.675,69	21.921,01
38- (+) AJUSTES POSITIVOS (RETENÇÕES E OUTROS VALORES EXTRAORÇAMENTÁRIOS)	0,00	0,00
39- (-) AJUSTES NEGATIVOS (OUTROS VALORES EXTRAORÇAMENTÁRIOS)	0,00	0,00
40- (=) SALDO FINANCEIRO CONCILIADO (Saldo Bancário)	780.675,69	21.921,01
<p>(*) Valores não informados considerando que na Lei Orçamentária, a discriminação da despesa, quanto a sua natureza, foi elaborada por categoria econômica, grupo de natureza de despesa e modalidade de aplicação, nos termos do artigo 6º da Portaria Interministerial STN/SOF nº 163/2001 e alterações posteriores.</p> <p>NOTAS:</p> <p>1 - SE RESULTADO LÍQUIDO DA TRANSFERÊNCIA (7) > 0 = ACRÉSCIMO RESULTANTE DAS TRANSFERÊNCIAS DO FUNDEB, SE RESULTADO LÍQUIDO DA TRANSFERÊNCIA (7) < 0 = DECRÉSCIMO RESULTANTE DAS TRANSFERÊNCIAS DO FUNDEB.</p> <p>2 - Limites mínimos anuais a serem cumpridos no encerramento do exercício.</p> <p>3 - Art. 25, § 3º, Lei 14.113/2020: "Até 10% (dez por cento) dos recursos recebidos à conta dos Fundos, inclusive relativos à complementação da União, nos termos do § 2º do art. 16 desta Lei, poderão ser utilizados no primeiro quadrimestre do exercício imediatamente subsequente, mediante abertura de crédito adicional utilizados no 1º trimestre do exercício imediatamente subsequente, mediante abertura de crédito adicional".</p> <p>4 - Os valores referentes à parcela dos Restos a Pagar inscritos sem disponibilidade financeira deverão ser informados somente no RREO do último bimestre do exercício.</p> <p>5 - Nos cinco primeiros bimestres do exercício o acompanhamento será feito com base na despesa liquidada. No último bimestre do exercício, o valor deverá corresponder ao total da despesa empenhada.</p> <p>6 - As linhas representam áreas de atuação e não correspondem exatamente às subfunções da Função Educação. As despesas classificadas nas demais subfunções típicas e nas subfunções atípicas deverão ser rateadas para essas áreas de atuação.</p> <p>7 - Valor inscrito em RPNP sem disponibilidade de caixa, que não será considerado na apuração dos indicadores e limites. Para as linhas 15, 16 e 17, deverá ser comparado o total inscrito em RPNP com a disponibilidade de caixa por fonte de recursos. Para a linha 14, deverá ser verificada a diferença entre a disponibilidade nas Fontes do Fundeb e os RPNP referentes a essas despesas. Para a linha 18, deverá ser verificada a diferença entre as disponibilidades na Fonte VAAT e os RPNP dessas despesas.</p> <p>8 - Controle da execução de restos a pagar considerados no cumprimento do limite mínimo dos exercícios anteriores.</p> <p>9 - Nesta coluna não devem se informados valores inferiores a 0 (zero).</p> <p>10 - Essa coluna não deve conter percentual superior a 100%. Caso isso ocorra, em razão de valores informados na coluna (i), os percentuais devem ser ajustados para 100%.</p>		



MUNICÍPIO DE NOVA CAMPINA			
RELATÓRIO RESUMIDO DA EXECUÇÃO ORÇAMENTÁRIA			
DEMONSTRATIVO DAS RECEITAS DE OPERAÇÕES DE CRÉDITO E DESPESAS DE CAPITAL (REGRA DE OURO)			
ORÇAMENTOS FISCAL E DA SEGURIDADE SOCIAL			
CONSOLIDADO			
Período de Referência: JANEIRO a DEZEMBRO 2025 / BIMESTRE: NOVEMBRO-DEZEMBRO			
RREO – ANEXO 9 (LRF, art.53, § 1º, inciso I)			Em Reais
Gerado em: 28/01/2026 16:14			MFC - CONAM
RECEITAS	PREVISÃO ATUALIZADA (a)	RECEITAS REALIZADAS (b)	SALDO NÃO REALIZADO (c) = (a - b)
RECEITAS DE OPERAÇÕES DE CRÉDITO(1) (I)	R\$ 0,00	R\$ 0,00	R\$ 0,00
DESPESAS	DOTAÇÃO ATUALIZADA (d)	DESPESAS EMPENHADAS (e)	SALDO NÃO EXECUTADO (f) = (d - e)
DESPESAS DE CAPITAL	R\$ 8.733.320,17	R\$ 6.140.123,05	R\$ 2.593.197,12
Investimentos	R\$ 8.732.320,17	R\$ 6.140.123,05	R\$ 2.592.197,12
Inversões Financeiras	R\$ 0,00	R\$ 0,00	R\$ 0,00
Amortização da Dívida	R\$ 1.000,00	R\$ 0,00	R\$ 1.000,00
(-) Incentivos Fiscais a Contribuinte	R\$ 0,00	R\$ 0,00	R\$ 0,00
(-) Incentivos Fiscais a Contribuinte por Instituições Financeiras	R\$ 0,00	R\$ 0,00	R\$ 0,00
DESPESA DE CAPITAL LÍQUIDA (II)	R\$ 8.733.320,17	R\$ 6.140.123,05	R\$ 2.593.197,12
RESULTADO PARA APURAÇÃO DA REGRA DE OURO (III) = (II - I)	R\$ 8.733.320,17	R\$ 6.140.123,05	R\$ 2.593.197,12
Notas:			
(1) Operações de Crédito descritas na CF, art. 167, inciso III			



RECEITAS		PREVISÃO ATUALIZADA (a)		RECEITAS REALIZADAS (b)		SALDO NÃO REALIZADO (c) = (a - b)	
RECEITAS DE ALIENAÇÃO DE ATIVOS (I)		R\$ 12.000,00		R\$ 12.083,89		R\$ -83,89	
Receita de Alienação de Bens Móveis		R\$ 0,00		R\$ 0,00		R\$ 0,00	
Receita de Alienação de Bens Imóveis		R\$ 0,00		R\$ 0,00		R\$ 0,00	
Receita de Alienação de Bens Intangíveis		R\$ 0,00		R\$ 0,00		R\$ 0,00	
Receita de Rendimentos de Aplicações Financeiras		R\$ 12.000,00		R\$ 12.083,89		-R\$ 83,89	
DESPESAS	DOTAÇÃO ATUALIZADA (d)	DESPESAS EMPENHADAS (e)	DESPESAS LIQUIDADAS	DESPESAS PAGAS (f)	DESPESAS INSCRITAS EM RESTOS A PAGAR NÃO PROCESSADOS	PAGAMENTO DE RESTOS A PAGAR (g)	SALDO (h) = (d-e)
APLICAÇÃO DOS RECURSOS DA ALIENAÇÃO DE ATIVOS (II)	*	R\$ 16.980,00	R\$ 16.980,00	R\$ 16.980,00	R\$ 0,00	R\$ 0,00	
Despesas de Capital	*	R\$ 16.980,00	R\$ 16.980,00	R\$ 16.980,00	R\$ 0,00	R\$ 0,00	
Investimentos	*	R\$ 16.980,00	R\$ 16.980,00	R\$ 16.980,00	R\$ 0,00	R\$ 0,00	
Inversões Financeiras	*	R\$ 0,00	R\$ 0,00	R\$ 0,00	R\$ 0,00	R\$ 0,00	
Amortização da Dívida	*	R\$ 0,00	R\$ 0,00	R\$ 0,00	R\$ 0,00	R\$ 0,00	
Despesas Correntes dos Regimes de Previdência	*	R\$ 0,00	R\$ 0,00	R\$ 0,00	R\$ 0,00	R\$ 0,00	
Regime Próprio dos Servidores Públicos	*	R\$ 0,00	R\$ 0,00	R\$ 0,00	R\$ 0,00	R\$ 0,00	
SALDO FINANCEIRO A APLICAR		2024 (i)		2025 (j) = (Ib - (IIf+ IIg))		SALDO ATUAL (k) = (IIIi + IIIj)	
VALOR (III)		R\$ 111.980,77		-R\$ 4.896,11		R\$ 107.084,66	
Notas:							
(*) Valores não informados considerando que na Lei Orcamentária, a discriminação da despesa, quanto a sua natureza, foi elaborada por categoria econômica, grupo de natureza de despesa e modalidade de aplicação, nos termos do artigo 6o. da Portaria Interministerial STN/SOF No. 163/2001 e alterações posteriores.							



RECEITAS RESULTANTES DE IMPOSTOS E TRANSFERÊNCIAS CONSTITUCIONAIS E LEGAIS	PREVISÃO INICIAL	PREVISÃO ATUALIZADA (a)	RECEITAS REALIZADAS	
			Até o Bimestre (b)	% (b/a) x 100
RECEITA DE IMPOSTOS (I)	9.463.000,00	5.770.368,86	5.644.026,90	97,81
Receita Resultante do Imposto Predial e Territorial Urbano - IPTU	780.000,00	709.368,86	698.076,32	98,40
Receita Resultante do Imposto sobre Transmissão de Bens Intervivos - ITBI	169.000,00	582.000,00	579.944,65	99,64
Receita Resultante do Imposto sobre Serviços de Qualquer Natureza - ISS	6.729.000,00	2.475.000,00	2.424.848,37	97,97
Receita Resultante do Imposto sobre a Renda e Proventos de Qualquer Natureza Retido na Fonte – IRRF	1.785.000,00	2.004.000,00	1.941.157,56	96,86
RECEITA DE TRANSFERÊNCIAS CONSTITUCIONAIS E LEGAIS (II)	41.029.000,00	42.751.800,00	43.730.931,05	102,29
Cota-Parte FPM	16.805.000,00	17.300.000,00	17.307.624,63	100,04
Cota-Parte ITR	160.000,00	265.000,00	263.623,11	99,48
Cota-Parte IPVA	1.311.000,00	1.350.000,00	1.378.982,64	102,14
Cota-Parte ICMS	22.340.000,00	23.601.800,00	24.603.177,74	104,24
Cota-Parte IPI-Exportação	128.000,00	178.000,00	177.522,93	99,73
Outras Transferências ou Compensações Financeiras Provenientes de Impostos e Transferências Constitucionais	285.000,00	57.000,00	0,00	0,00
TOTAL DAS RECEITAS RESULTANTES DE IMPOSTOS E TRANSFERÊNCIAS CONSTITUCIONAIS E LEGAIS - (III) = (I) + (II)	50.492.000,00	48.522.168,86	49.374.957,95	101,75

RREO – ANEXO 12 (LC 141/2012, art. 35)

Em Reais


Gerado em: 28/01/2026 16:17

MFC - CONAM



DESPESAS COM AÇÕES E SERVIÇOS PÚBLICOS DE SAÚDE (ASPS) POR SUBFUNÇÃO E CATEGORIA ECONÔMICA	DOTAÇÃO INICIAL	DOTAÇÃO ATUALIZADA (c)	DESPESAS EMPENHADAS		DESPESAS LIQUIDADAS		DESPESAS PAGAS		INSCRITAS EM RESTOS A PAGAR NÃO PROCESSADOS (g)
			Até o Bimestre (d)	% (d/c)x100	Até o Bimestre (e)	% (e/c)x100	Até o Bimestre (f)	% (f/c)x100	
ATENÇÃO BÁSICA (IV)	*	*	10.777.128,90		10.680.335,08		10.299.680,80		0,00
Despesas Correntes	*	*	10.678.817,42		10.582.091,08		10.201.436,80		0,00
Despesas de Capital	*	*	98.311,48		98.244,00		98.244,00		0,00
ASSISTÊNCIA HOSPITALAR E AMBULATORIAL (V)	*	*	134.973,00		134.773,00		113.173,00		0,00
Despesas Correntes	*	*	134.973,00		134.773,00		113.173,00		0,00
Despesas de Capital	*	*	0,00		0,00		0,00		0,00
SUPORTE PROFILÁTICO E TERAPÊUTICO (VI)	*	*	700.953,74		674.491,73		600.621,86		0,00
Despesas Correntes	*	*	700.953,74		674.491,73		600.621,86		0,00
Despesas de Capital	*	*	0,00		0,00		0,00		0,00
VIGILÂNCIA SANITÁRIA (VII)	*	*	293.191,06		284.552,53		275.878,24		0,00
Despesas Correntes	*	*	293.191,06		284.552,53		275.878,24		0,00
Despesas de Capital	*	*	0,00		0,00		0,00		0,00
VIGILÂNCIA EPIDEMIOLÓGICA (VIII)	*	*	25.033,55		15.337,55		15.337,55		0,00
Despesas Correntes	*	*	25.033,55		15.337,55		15.337,55		0,00
Despesas de Capital	*	*	0,00		0,00		0,00		0,00
ALIMENTAÇÃO E NUTRIÇÃO (IX)	*	*	0,00		0,00		0,00		0,00
Despesas Correntes	*	*	0,00		0,00		0,00		0,00
Despesas de Capital	*	*	0,00		0,00		0,00		0,00
OUTRAS SUBFUNÇÕES (X)	*	*	0,00		0,00		0,00		0,00
Despesas Correntes	*	*	0,00		0,00		0,00		0,00
Despesas de Capital	*	*	0,00		0,00		0,00		0,00
TOTAL (XI) = (IV + V + VI + VII + VIII + IX + X)			11.931.280,25		11.789.489,89		11.304.691,45		



			
MUNICÍPIO DE NOVA CAMPINA RELATÓRIO RESUMIDO DA EXECUÇÃO ORÇAMENTÁRIA DEMONSTRATIVO DAS RECEITAS E DESPESAS COM AÇÕES E SERVIÇOS PÚBLICOS DE SAÚDE ORÇAMENTOS FISCAL E DA SEGURIDADE SOCIAL CONSOLIDADO Período de Referência: JANEIRO a DEZEMBRO 2025 / BIMESTRE: NOVEMBRO-DEZEMBRO			
RREO – ANEXO 12 (LC 141/2012, art. 35)			Em Reais
Gerado em: 28/01/2026 16:17			MFC - CONAM
APURAÇÃO DO CUMPRIMENTO DO LIMITE MÍNIMO PARA APLICAÇÃO EM ASPS	DESPESAS EMPENHADAS (d)	DESPESAS LIQUIDADAS (e)	DESPESAS PAGAS (f)
Total das Despesas com ASPS (XII) = (XI)	11.931.280,25	11.789.489,89	11.304.691,45
(-) Restos a Pagar Não Processados Inscritos Indevidamente no Exercício sem Disponibilidade Financeira (XIII)			
(-) Despesas Custeadas com Recursos Vinculados à Parcela do Percentual Mínimo que não foi Aplicada em ASPS em Exercícios Anteriores (XIV)			
(-) Despesas Custeadas com Disponibilidade de Caixa Vinculada aos Restos a Pagar Cancelados (XV)			
(=) VALOR APLICADO EM ASPS (XVI) = (XII - XIII - XIV - XV)	11.931.280,25	11.789.489,89	11.304.691,45
Despesa Mínima a ser Aplicada em ASPS (XVII) = (III) x 15% (LC 141/2012)			7.406.243,69
Despesa Mínima a ser Aplicada em ASPS (XVII) = (III) x % (Lei Orgânica Municipal)			
Diferença entre o Valor Aplicado e a Despesa Mínima a ser Aplicada (XVIII) = (XVI (d ou e) - XVII)			4.525.036,56
Limite não Cumprido (XIX) = (XVIII) (Quando valor for inferior a zero)			
PERCENTUAL DA RECEITA DE IMPOSTOS E TRANSFERÊNCIAS CONSTITUCIONAIS E LEGAIS APLICADO EM ASPS (XVI / III)*100 (mínimo de 15% conforme LC nº 141/2012 ou % da Lei Orgânica Municipal)			24,16



CONTROLE DO VALOR REFERENTE AO PERCENTUAL MÍNIMO NÃO CUMPRIDO EM EXERCÍCIOS ANTERIORES PARA FINS DE APLICAÇÃO DOS RECURSOS VINCULADOS CONFORME ARTIGOS 25 E 26 DA LC 141/2012		LIMITE NÃO CUMPRIDO				Saldo Final (não aplicado) ¹ (l) = (h - (i ou j))				
		Saldo Inicial (no exercício atual) (h)	Despesas Custeadas no Exercício de Referência							
	Empenhadas (i)		Liquidadas (j)	Pagas (k)						
Diferença de limite não cumprido no exercício de referência 2025 (saldo final = XIXd)										
Diferença de limite não cumprido no exercício anterior 2024 (saldo inicial igual ao saldo final do demonstrativo do exercício anterior)										
Diferença de limite não cumprido em Exercícios Anteriores (saldo inicial igual ao saldo final do demonstrativo do exercício anterior)										
TOTAL DA DIFERENÇA DE LIMITE NÃO CUMPRIDO EM EXERCÍCIOS ANTERIORES (XX)										
EXECUÇÃO DE RESTOS A PAGAR										
EXERCÍCIO DO EMPENHO ²	Valor Mínimo para Aplicação em ASPS (m)	Valor aplicado em ASPS no exercício (n)	Valor aplicado além do limite mínimo (o) = (n - m)	Total inscrito em RP no exercício (p)	RPNP Inscritos Indevidamente no Exercício sem Disponibilidade Financeira (q) = (XIII d)	Valor inscrito em RP considerado no limite (r) = (p - (o + q))	Total de RP pagos (s)	Total de RP a pagar (t) = (p) - (s) - (u)	Total de RP cancelados ou prescritos (u)	Diferença entre o valor aplicado além do limite e o total de RP cancelados (v) = ((o + q) - u)
Empenhos do exercício de referência 2025	7.406.243,69	11.789.489,89	4.383.246,20	0,00			0,00	0,00	0,00	4.383.246,20
Empenhos do exercício anterior 2024	7.488.356,77	12.354.772,94	4.866.416,17	848.067,40			783.502,68	12.592,54	51.972,18	4.814.443,99
Empenhos de 2023	5.932.088,04	9.608.895,82	3.676.807,78	362.148,41			330.973,75	6.716,31	24.458,35	3.652.349,43
Empenhos de 2022	4.738.826,26	7.655.151,44	2.916.325,18	410.876,85			380.365,18	19.394,68	11.116,99	2.905.208,19
Empenhos de 2021 e anos anteriores	3.952.774,47	6.547.430,23	2.594.655,76	259.055,49			230.516,39	18.923,75	9.615,35	2.585.040,41
TOTAL DOS RESTOS A PAGAR CANCELADOS OU PRESCRITOS ATÉ O FINAL DO EXERCÍCIO ATUAL QUE AFETARAM O CUMPRIMENTO DO LIMITE (XXI) (soma dos saldos negativos da coluna "v")										
TOTAL DOS RESTOS A PAGAR CANCELADOS OU PRESCRITOS ATÉ O FINAL DO EXERCÍCIO ANTERIOR QUE AFETARAM O CUMPRIMENTO DO LIMITE (XXII) (valor informado no demonstrativo do exercício anterior)										
TOTAL DOS RESTOS A PAGAR CANCELADOS OU PRESCRITOS NO EXERCÍCIO ATUAL QUE AFETARAM O CUMPRIMENTO DO LIMITE (XXIII) = (XXI - XXII) (Artigo 24 § 1º e 2º da LC 141/2012)										




CONTROLE DOS RESTOS A PAGAR CANCELADOS OU PRESCRITOS CONSIDERADOS PARA FINS DE APLICAÇÃO DA DISPONIBILIDADE DE CAIXA CONFORME ARTIGO 24§ 1º e 2º DA LC 141/2012	RESTOS A PAGAR CANCELADOS OU PRESCRITOS				Saldo Final (não aplicado) ¹ (aa) = (w - (x ou y))
	Saldo Inicial (w)	Despesas Custeadas no Exercício de Referência			
		Empenhadas (x)	Liquidadas (y)	Pagas (z)	
Restos a pagar cancelados ou prescritos no exercício a serem compensados (XXIV) (saldo inicial = XXIII)					
Restos a pagar cancelados ou prescritos no exercício imediatamente anterior a serem compensados (XXV) (saldo inicial igual ao saldo final do demonstrativo do exercício anterior)					
Restos a pagar cancelados ou prescritos em exercícios anteriores a serem compensados (XXVI) (saldo inicial igual ao saldo final do demonstrativo do exercício anterior)					
TOTAL DE RESTOS A PAGAR CANCELADOS OU PRESCRITOS A COMPENSAR (XXVII)					
RECEITAS ADICIONAIS PARA O FINANCIAMENTO DA SAÚDE NÃO COMPUTADAS NO CÁLCULO DO MÍNIMO	PREVISÃO INICIAL	PREVISÃO ATUALIZADA (a)	RECEITAS REALIZADAS		
			Até o Bimestre (b)	% (b/a) x 100	
RECEITAS DE TRANSFERÊNCIAS PARA A SAÚDE (XXVIII)	4.385.000,00	7.673.027,73	7.980.237,62	104,00	
Provenientes da União	3.848.000,00	6.993.186,94	7.169.838,74	102,52	
Provenientes dos Estados	522.000,00	654.840,79	781.898,06	119,40	
Provenientes de Outros Municípios	15.000,00	25.000,00	28.500,82	114,00	
RECEITA DE OPERAÇÕES DE CRÉDITO INTERNAS E EXTERNAS VINCULADAS A SAÚDE (XXIX)	0,00	0,00	0,00	0,00	
OUTRAS RECEITAS (XXX)	0,00	0,00	0,00	0,00	
TOTAL DE RECEITAS ADICIONAIS PARA FINANCIAMENTO DA SAÚDE (XXXI) = (XXVIII + XXIX + XXX)	4.385.000,00	7.673.027,73	7.980.237,62	104,00	



MUNICÍPIO DE NOVA CAMPINA RELATÓRIO RESUMIDO DA EXECUÇÃO ORÇAMENTÁRIA DEMONSTRATIVO DAS RECEITAS E DESPESAS COM AÇÕES E SERVIÇOS PÚBLICOS DE SAÚDE ORÇAMENTOS FISCAL E DA SEGURIDADE SOCIAL CONSOLIDADO Período de Referência: JANEIRO a DEZEMBRO 2025 / BIMESTRE: NOVEMBRO-DEZEMBRO									
Em Reais									
Gerado em: 28/01/2026 16:17									
MFC - CONAM									
DESPESAS COM SAUDE POR SUBFUNÇÕES E CATEGORIA ECONÔMICA NÃO COMPUTADAS NO CÁLCULO DO MÍNIMO	DOTAÇÃO INICIAL	DOTAÇÃO ATUALIZADA (c)	DESPESAS EMPENHADAS		DESPESAS LIQUIDADAS		DESPESAS PAGAS		INSCRITAS EM RESTOS A PAGAR NÃO PROCESSADOS (g)
			Até o Bimestre (d)	% (d/c)x100	Até o Bimestre (e)	% (e/c)x100	Até o Bimestre (f)	% (f/c)x100	
ATENÇÃO BÁSICA (XXXII)	*	*	9.742.499,25		8.523.780,71		8.021.715,95		0,00
Despesas Correntes	*	*	6.227.204,34		6.165.746,53		5.743.481,77		0,00
Despesas de Capital	*	*	3.515.294,91		2.358.034,18		2.278.234,18		0,00
ASSISTÊNCIA HOSPITALAR E AMBULATORIAL (XXXIII)	*	*	0,00		0,00		0,00		0,00
Despesas Correntes	*	*	0,00		0,00		0,00		0,00
Despesas de Capital	*	*	0,00		0,00		0,00		0,00
SUPORTE PROFILÁTICO E TERAPÊUTICO (XXXIV)	*	*	39.835,41		37.415,31		37.415,31		0,00
Despesas Correntes	*	*	39.835,41		37.415,31		37.415,31		0,00
Despesas de Capital	*	*	0,00		0,00		0,00		0,00
VIGILÂNCIA SANITÁRIA (XXXV)	*	*	102.146,14		102.146,14		102.146,14		0,00
Despesas Correntes	*	*	102.146,14		102.146,14		102.146,14		0,00
Despesas de Capital	*	*	0,00		0,00		0,00		0,00
VIGILÂNCIA EPIDEMIOLÓGICA (XXXVI)	*	*	0,00		0,00		0,00		0,00
Despesas Correntes	*	*	0,00		0,00		0,00		0,00
Despesas de Capital	*	*	0,00		0,00		0,00		0,00
ALIMENTAÇÃO E NUTRIÇÃO (XXXVII)	*	*	0,00		0,00		0,00		0,00
Despesas Correntes	*	*	0,00		0,00		0,00		0,00
Despesas de Capital	*	*	0,00		0,00		0,00		0,00
OUTRAS SUBFUNÇÕES (XXXVIII)	*	*	0,00		0,00		0,00		0,00
Despesas Correntes	*	*	0,00		0,00		0,00		0,00
Despesas de Capital	*	*	0,00		0,00		0,00		0,00
TOTAL DAS DESPESAS NÃO COMPUTADAS NO CÁLCULO DO MÍNIMO (XXXIX) = (XXXII + XXXIII + XXXIV + XXXV + XXXVI + XXXVII + XXXVIII)			9.884.480,80		8.663.342,16		8.161.277,40		



	MUNICÍPIO DE NOVA CAMPINA RELATÓRIO RESUMIDO DA EXECUÇÃO ORÇAMENTÁRIA DEMONSTRATIVO DAS RECEITAS E DESPESAS COM AÇÕES E SERVIÇOS PÚBLICOS DE SAÚDE ORÇAMENTOS FISCAL E DA SEGURIDADE SOCIAL CONSOLIDADO Período de Referência: JANEIRO a DEZEMBRO 2025 / BIMESTRE: NOVEMBRO-DEZEMBRO	Em Reais
	RRRO – ANEXO 12 (LC 141/2012, art. 35)	

Gerado em: 28/01/2026 16:17

MFC - CONAM

DESPESAS TOTAIS COM SAÚDE	DOTAÇÃO INICIAL	DOTAÇÃO ATUALIZADA (c)	DESPESAS EMPENHADAS		DESPESAS LIQUIDADAS		DESPESAS PAGAS		INSCRITAS EM RESTOS A PAGAR NÃO PROCESSADOS (g)
			Até o Bimestre (d)	% (d/c)x100	Até o Bimestre (e)	% (e/c)x100	Até o Bimestre (f)	% (f/c)x100	
ATENÇÃO BÁSICA (XL) = (IV + XXXII)	*	*	20.519.628,15		19.204.115,79		18.321.396,75		0,00
ASSISTÊNCIA HOSPITALAR E AMBULATORIAL (XLI) = (V + XXXIII)	*	*	134.973,00		134.773,00		113.173,00		0,00
SUORTE PROFILÁTICO E TERAPÊUTICO (XLII) = (VI + XXXIV)	*	*	740.789,15		711.907,04		638.037,17		0,00
VIGILÂNCIA SANITÁRIA (XLIII) = (VII + XXXV)	*	*	395.337,20		386.698,67		378.024,38		0,00
VIGILÂNCIA EPIDEMIOLÓGICA (XLIV) = (VIII + XXXVI)	*	*	25.033,55		15.337,55		15.337,55		0,00
ALIMENTAÇÃO E NUTRIÇÃO (XLV) = (XIX + XXXVII)	*	*	0,00		0,00		0,00		0,00
OUTRAS SUBFUNÇÕES (XLVI) = (X + XXXVIII)	*	*	0,00		0,00		0,00		0,00
TOTAL DAS DESPESAS COM SAÚDE (XLVII) = (XI + XXXIX)			21.815.761,05		20.452.832,05		19.465.968,85		0,00


Notas:

(*) Valores não informados considerando que na Lei Orcamentária, a discriminação da despesa, quanto à sua natureza, foi elaborada por categoria econômica, grupo de natureza de despesa e modalidade de aplicação, nos termos do artigo 6º da Portaria Interministerial STN/SOF No. 163/2001 e alterações posteriores.

¹ Nos cinco primeiros bimestres do exercício, o acompanhamento será feito com base na despesa liquidada. No último bimestre do exercício, o valor deverá corresponder ao total da despesa empenhada.


² Até o exercício de 2018, o controle da execução dos restos a pagar considerava apenas os valores dos restos a pagar não processados (regra antiga). A partir do exercício de 2019, o controle da execução dos restos a pagar considera os restos a pagar processados e não processados.



CN-SIFPM		MUNICIPIO DE NOVA CAMPINA		CONAM
		DEMONSTRATIVO SIMPLIFICADO DO RELATORIO RESUMIDO DA EXECUCAO ORCAMENTARIA ORCAMENTOS FISCAL E DA SEGURIDADE SOCIAL Periodo de Referencia: JANEIRO a DEZEMBRO 2025 / BIMESTRE: NOVEMBRO-DEZEMBRO		R\$ 1,00
RREO - Anexo 14 (LRF, Art. 48)				
BALANCO ORCAMENTARIO		Ate o Bimestre		
RECEITAS				
Previsao Inicial		66.400.000,00		
Previsao Atualizada		72.282.556,00		
Receitas Realizadas		72.394.491,48		
Deficit Orcamentario		0,00		
Saldos de Exercicios Anteriores (utilizados para creditos adicionais)		7.368.882,82		
DESPESAS				
Dotacao Inicial		66.400.000,00		
Dotacao Atualizada		78.898.328,74		
Despesas Empenhadas		67.015.584,03		
Despesas Liquidadas		64.300.876,49		
Despesas Pagas		61.997.694,52		
Superavit Orcamentario		5.378.907,45		
DESPESAS POR FUNCAO / SUBFUNCAO		Ate o Bimestre		
Despesas Empenhadas		67.015.584,03		
Despesas Liquidadas		64.300.876,49		
RECEITA CORRENTE LIQUIDA - RCL		Ate o Bimestre		
Receita Corrente Liquida		69.109.715,62		
Receita Corrente Liquida ajustada para calculo dos limites de endividamento		68.049.036,36		
Receita Corrente Liquida ajustada para calculo dos limites da despesa com pessoal		67.141.272,36		
RECEITAS E DESPESAS DO REGIME PROPRIO DE PREVIDENCIA DOS SERVIDORES		Ate o Bimestre		
Fundo em Capitalizacao (PLANO PREVIDENCIARIO)				
Receitas Previdenciarias Realizadas		0,00		
Despesas Previdenciarias Empenhadas		0,00		
Despesas Previdenciarias Liquidadas		0,00		
Despesas Previdenciarias Pagas		0,00		
Resultado Previdenciario		0,00		
Fundo em Reparticao (PLANO FINANCEIRO)				
Receitas Previdenciarias Realizadas		0,00		
Despesas Previdenciarias Empenhadas		0,00		
Despesas Previdenciarias Liquidadas		0,00		
Despesas Previdenciarias Pagas		0,00		
Resultado Previdenciario		0,00		
RESULTADOS PRIMARIO E NOMINAL		Meta Fixada no Anexo de Metas Fiscais da LDO (a)	Resultado Apurado ate o bimestre (b)	% em Relacao a Meta (b/a)
Resultado Primario (SEM RPPS) - Acima da Linha		-1.255.000,00	5.289.587,23	-421,48
Resultado Nominal (SEM RPPS) - Abaixo da Linha		5.681.000,00	9.204.422,35	162,02

Continua (1/2)



CN-SIFPM		MUNICIPIO DE NOVA CAMPINA			CONAM
		DEMONSTRATIVO SIMPLIFICADO DO RELATORIO RESUMIDO DA EXECUCAO ORCAMENTARIA ORCAMENTOS FISCAL E DA SEGURIDADE SOCIAL Periodo de Referencia: JANEIRO a DEZEMBRO 2025 / BIMESTRE: NOVEMBRO-DEZEMBRO			
RREO - Anexo 14 (LRF, Art. 48)					R\$ 1,00
RESTOS A PAGAR POR PODER	Inscricao	Cancelamento ate o bimestre	Pagamento ate o bimestre	Saldo a Pagar	
RESTOS A PAGAR PROCESSADOS					
Poder Executivo	1.871.429,25	0,00	1.848.687,52	22.741,73	
Poder Legislativo	0,00	0,00	0,00	0,00	
RESTOS A PAGAR NAO-PROCESSADOS					
Poder Executivo	1.491.943,80	257.761,69	1.191.862,85	42.319,26	
Poder Legislativo	0,00	0,00	0,00	0,00	
TOTAL	3.363.373,05	257.761,69	3.040.550,37	65.060,99	
DESPESAS COM MANUTENCAO E DESENVOLVIMENTO DO ENSINO	Valor apurado ate o bimestre	Limites Constitucionais Anuais			
		% Minimo a Aplicar no Exercicio	% Aplicado ate o bimestre		
Minimo Anual de 25% das Receitas de Impostos na Manutencao e Desenvolvimento do Ensino	15.333.067,70	25%	29,77		
Minimo Anual de 70% do FUNDEB na Remuneracao dos Profissionais da Educacao Basica	10.579.725,51	70%	84,40		
Percentual de 50% da Complementacao da Uniao ao FUNDEB (VAAT) na Educacao Infantil	0,00	50%	0,00		
Minimo de 15% da Complementacao da Uniao ao FUNDEB (VAAT) em Despesas de Capital	0,00	15%	0,00		
DESPESAS COM ACOES E SERVICOS PUBLICOS DE SAUDE	Valor apurado ate o bimestre	Limite Constitucional Anual			
		% Minimo a Aplicar no Exercicio	% Aplicado ate o Bimestre		
Despesas com Acoes e Servicos Publicos de Saude executadas com recursos de impostos	11.931.280,25	15,00	24,16		
RECEITAS DE OPERACOES DE CREDITO E DESPESAS DE CAPITAL	Valor apurado no exercicio	Saldo Nao Realizado			
Receita de Operacao de Credito	0,00	0,00			
Despesa de Capital Liquida	6.140.123,05	2.593.197,12			
RECEITA DA ALIENACAO DE ATIVOS E APLICACAO DOS RECURSOS	Valor apurado no exercicio	Saldo a Realizar			
Receitas da Alienacao de Ativos	12.083,89	-83,89			
Aplicacao dos Recursos da Alienacao de Ativos	16.980,00	0,00			

CONAM-RREO14-2025

- Entidade(s) sem arquivo(s) XML referente ao periodo selecionado:

Entidade: 01 PREFEITURA MUNICIPAL

sem arquivo(s) XML do(s) mes(es): 13

Entidade: 02 CAMARA MUNICIPAL

sem arquivo(s) XML do(s) mes(es): 13

FONTE:CN-SIFPM - Sistema Integrado de Financas Publicas Municipais, Unidade responsavel- CONTABILIDADE, Data da emissao 28/JAN/2026 e hora de emissao 14:44

**Vigilância Sanitária****Laudas**

Comunicado de DEFERIMENTO referente à protocolo: 012/26 Data de Protocolo: 28/01/2026 CEVS: 353282701-472-000054-1-0 Data de Validade: Razão Social: JEFERSON DOS SANTOS GILLIET CNPJ/CPF: 41.791.067/0001-79 Endereço: Rua SALATIEL DAVID MUZEL, 1170 CENTRO Município: NOVA CAMPINA CEP: 18435-000 UF: SP Resp. LEGAL: JEFERSON DOS SANTOS GILLIET CPF: 40778625826

THAYLA CRISTINA DIAS DE ALMEIDA, Chefe de Seção de VIGILÂNCIA SANITÁRIA MUNICIPAL DE NOVA CAMPINA.

Defere o(a) Cancelamento de Licença Sanitária do Estabelecimento.

O(s) responsável(s) assume(m) cumprir a legislação vigente e observar as boas práticas referentes as atividades prestadas, respondendo civil e criminalmente pelo não cumprimento de tais exigências, ficando inclusive sujeito(s) ao cancelamento deste documento

NOVA CAMPINA, Quarta-feira, 28 de Janeiro de 2026

Comunicado de DEFERIMENTO referente à protocolo: 013/26 Data de Protocolo: 28/01/2026 CEVS: 353282701-561-000155-1-2 Data de Validade: Razão Social: ROGERIO RODRIGUES DE ALMEIDA CNPJ/CPF: 46.830.216/0001-85 Endereço: Praça JECONIAS DAVID MUZEL, 22 CENTRO Município: NOVA CAMPINA CEP: 18435-000 UF: SP Resp. LEGAL: ROGERIO RODRIGUES DE ALMEIDA CPF: 25853053841 THAYLA CRISTINA DIAS DE ALMEIDA, Chefe de Seção de VIGILÂNCIA SANITÁRIA MUNICIPAL DE NOVA CAMPINA.

Defere o(a) Cancelamento de Licença Sanitária do Estabelecimento.

O(s) responsável(s) assume(m) cumprir a legislação vigente e observar as boas práticas referentes as atividades prestadas, respondendo civil e criminalmente pelo não cumprimento de tais exigências, ficando inclusive sujeito(s) ao cancelamento deste documento


NOVA CAMPINA, Quarta-feira, 28 de Janeiro de 2026

Comunicado de referente à protocolo: 011/2026 Data de Protocolo: 28/01/2026 Razão Social: PREFEITURA MUNICIPAL DE NOVA CAMPINA CNPJ/CPF: 60.123.072/0001-58 Endereço: Rua TEÓFILA JOVINA DE ALMEIDA, 260 BAIRRO BARREIRO Município: NOVA CAMPINA CEP: 18435-000 UF: SP Resp. LEGAL: MATHEUS SABINO ALMEIDA DA SILVA CPF: 49141125827 THAYLA CRISTINA DIAS DE ALMEIDA, Chefe de Seção de VIGILÂNCIA SANITÁRIA MUNICIPAL DE NOVA CAMPINA.

Comunica o (a) TERMO DE INUTILIZAÇÃO Nº 0000046 DE 27/01/2026.

O(s) responsável(s) assume(m) cumprir a legislação vigente e observar as boas práticas referentes as atividades prestadas, respondendo civil e criminalmente pelo não cumprimento de tais exigências.

NOVA CAMPINA, Terça-feira, 28 de janeiro de 2026.



EXPEDIENTE

Prefeitura Municipal de Nova Campina

CNPJ 60.123.072/0001-58
Av. Luiz Pastore, 240 - Centro
Telefone: (15) 3535-6100
Site: www.novacampina.sp.gov.br

Câmara Municipal de Nova Campina

CNPJ 60.123.890/0001-50
Rua Lourenço Manoel da Silva, 57 - Centro
Telefone: (15) 3535-1114 (15) 3535-1189
Site: www.camaranovacampina.sp.gov.br

Antonio Isael de Oliveira Junior

Prefeito Municipal

Cleuza Benedita de Ramos Cavalheiro

Vice – Prefeita

-

Secretaria Municipal de Governo e Relações
Institucionais

Rosângela Aparecida de Souza

Secretaria Municipal de Administração e Finanças

Rodrigo Tassinari

Secretaria Municipal de Negócios Jurídicos

Rosana Pereira Bertoni Melo

Secretaria Municipal de Planejamento e Convênios

Heber Rodrigues de Proença

Secretaria Municipal de Educação, Cultura, Esporte,
Turismo e Lazer

Karolina de Oliveira Silva Rodrigues

Secretaria Municipal de Desenvolvimento Social e
Cidadania

Matheus Sabino Almeida da Silva

Secretaria Municipal de Saúde

-

Secretaria Municipal de Agricultura, Abastecimento e
Meio Ambiente

Eliel Cardoso Santiago

Secretaria Municipal de Obras e Infraestrutura

Marcelo Alfredo de Oliveira

Secretaria Municipal de Administração Regional

Rosemari da Silva Oliveira

Presidente

Valdinei Aparecido de Almeida

Vice – Presidente

Sandro Lucio Dutra

Primeiro Secretário

Jozilaine de Oliveira Silva

Segunda Secretária

Vereadores

Antonio Carlos de Oliveira

Antonio Neves Cavalheiro

Antonio Sergio de Oliveira

Celio Santos de Andade

Leandro Rodrigues da Costa

DIÁRIO OFICIAL ELETRÔNICO

O Diário Oficial Eletrônico de Nova Campina, instituído pela
Lei nº 1108/21 é o órgão oficial de publicações do município.

Responsável: **Robson de Jesus Bernardo Praxedes MTB 068759/SP**
Email: imprensa@novacampina.sp.gov.br | Site: www.novacampina.sp.gov.br