



DIÁRIO OFICIAL

MUNICÍPIO DE SÃO JOAQUIM DA BARRA

Conforme Lei Municipal nº 764, de 16 de março de 2017

www.saojoaquimdabarra.sp.gov.br

Sexta-feira, 09 de janeiro de 2026

Ano X | Edição nº 1980

Página 1 de 36

SUMÁRIO

Poder Executivo	2
Atos Oficiais	2
Decretos	2
Portarias	31
Terceiro Setor	36
Termo Aditivo	36
Acordo de Cooperação	36

EXPEDIENTE

O Diário Oficial do Município de São Joaquim da Barra, veiculado exclusivamente na forma eletrônica, é uma publicação das entidades da Administração Direta e Indireta deste Município, sendo referidas entidades inteiramente responsáveis pelo conteúdo aqui publicado.

ACERVO

As edições do Diário Oficial Eletrônico de São Joaquim da Barra poderão ser consultadas através da internet, por meio do seguinte endereço eletrônico: www.saojoaquimdabarra.sp.gov.br

Para pesquisa por qualquer termo e utilização de filtros, acesse:

imprensaoficialmunicipal.com.br/sao_joaquim_da_barra

As consultas e pesquisas são de acesso gratuito e independente de qualquer cadastro.

ENTIDADES

Prefeitura Municipal de São Joaquim da Barra

CNPJ 59.851.543/0001-65

Praça Professor Ivo Vanuchi

Telefone: (16) 3810-9000

Site: www.saojoaquimdabarra.sp.gov.br

Diário: imprensaoficialmunicipal.com.br/sao_joaquim_da_barra

Câmara Municipal de São Joaquim da Barra

CNPJ 68.326.016/0001-22

Rua Pará, 1841

Telefone: (16) 3810-0800

Site: www.camarasaojoaquimdabarra.sp.gov.br



Diário Oficial Assinado Eletronicamente com Certificado Padrão ICPBrasil, em conformidade com a MP nº 2.200-2, de 2001

O Município de São Joaquim da Barra garante a autenticidade deste documento, desde que visualizado através do site www.saojoaquimdabarra.sp.gov.br

Compilado e também disponível em www.imprensaoficialmunicipal.com.br/sao_joaquim_da_barra



DIÁRIO OFICIAL

MUNICÍPIO DE SÃO JOAQUIM DA BARRA

Conforme Lei Municipal nº 764, de 16 de março de 2017

Sexta-feira, 09 de janeiro de 2026

Ano X | Edição nº 1980

Página 2 de 36

PODER EXECUTIVO

Atos Oficiais

Decretos



DECRETO Nº 2.076, DE 09 DE JANEIRO DE 2026.

(Dispõe sobre a Programação Financeira e o Cronograma de Execução Mensal de Desembolso, conforme o art. 14º, da Lei Orgânica Municipal, e tendo em vista o art. 8º da Lei Complementar nº 101, de 4 de maio de 2000).

DR. WAGNER JOSÉ SCHMIDT, Prefeito de São Joaquim da Barra, Estado de São Paulo, no uso das atribuições que lhe confere o art. 8º da Lei Complementar nº 101, de 4 de maio de 2000, - **DECRETA:**

Artigo 1º. Ficam estabelecidos os limites para movimentação de empenho e para pagamentos relativos às dotações constantes da Lei Orçamentária para o exercício de 2026, e aos Restos a Pagar inscritos até o exercício de 2025, na forma discriminada nos Anexos I e II deste Decreto.

Artigo 2º. Os créditos suplementares e especiais que vierem a ser abertos neste exercício, bem como os créditos especiais reabertos, terão sua execução condicionada aos limites fixados à conta das fontes de recursos correspondentes.

Artigo 3º. A realização de despesa à conta de recursos vinculados somente poderão ocorrer respeitadas as dotações aprovadas, até o limite da efetiva arrecadação das receitas correspondentes.

Artigo 4º. A despesa com pessoal e encargos sociais não poderá exceder a 54% da Receita Corrente Líquida, nos termos da Lei Complementar nº 101, de 2000.

Parágrafo único. Somente será admitida despesa superior ao limite estabelecido no caput com o objetivo de pagamento da folha com o pessoal efetivo.

Artigo 5º. Não serão objeto de limitação as despesas destinadas ao pagamento do serviço da dívida e as ressalvadas pela Lei de Diretrizes Orçamentárias.

Artigo 6º. Os recursos financeiros correspondentes aos créditos orçamentários consignados na Lei Orçamentária para o exercício de 2026 para o Poder Legislativo, e seus créditos adicionais, ser-lhe-ão entregues até o dia 20 de cada mês, em obediência ao art. 168 da Constituição Federal, conforme dispõe o art. 29-A da Constituição Federal.

PREFEITURA MUNICIPAL DE SÃO JOAQUIM DA BARRA
ESTADO DE SÃO PAULO
PRAÇA PROF. IVO VANNUCHI S/N - FONE PABX: (16) 3810-9000



DIÁRIO OFICIAL

MUNICÍPIO DE SÃO JOAQUIM DA BARRA

Conforme Lei Municipal nº 764, de 16 de março de 2017

Sexta-feira, 09 de janeiro de 2026

Ano X | Edição nº 1980

Página 3 de 36



Artigo 7º. As medições para liberação de pagamento de obras em execução deverão informar o percentual da execução física da obra, para avaliação do serviço de engenharia da Prefeitura Municipal.

Artigo 8º. O serviço de contabilidade da Prefeitura Municipal adotará as providências necessárias ao bloqueio provisório das dotações orçamentárias constantes da Lei nº 1.732/2025 - LOA 2026 (Lei Orçamentária), cujas ações dependam de procedimentos complementares que viabilizem a sua execução orçamentária e financeira.

Artigo 9º. Este Decreto entra em vigor na data de sua publicação, revogando-se as disposições em contrário.

SÃO JOAQUIM DA BARRA, 09 DE JANEIRO DE 2026.


Dr. Wagner José Schmidt
Prefeito de São Joaquim da Barra

PREFEITURA MUNICIPAL DE SÃO JOAQUIM DA BARRA
ESTADO DE SÃO PAULO
PRAÇA PROF. IVO VANNUCHI S/N - FONE PABX: (16) 3810-9000



DIÁRIO OFICIAL

MUNICÍPIO DE SÃO JOAQUIM DA BARRA

Conforme Lei Municipal nº 764, de 16 de março de 2017

Sexta-feira, 09 de janeiro de 2026

Ano X | Edição nº 1980

Página 4 de 36

PREF MUNIC DE SAO JOAQUIM DA BARRA

I - Previsão de Arrecadação das Receitas Municipais - 2026

RECEITAS	Fonte	Valor Orçado	Janeiro Acumulado Valor	Fevereiro Acumulado Valor	Março Acumulado Valor	Abril Acumulado Valor	Mai Acumulado Valor	Junho Acumulado Valor	Julho Acumulado Valor	Agosto Acumulado Valor	Setembro Acumulado Valor	Outubro Acumulado Valor	Novembro Acumulado Valor	Dezembro Acumulado Valor
RECEITAS CORRENTES.	0.01.00	316.370.000,00	28.862.220,84	54.540.873,86	85.427.304,95	109.645.759,03	135.961.227,32	159.098.844,74	184.900.005,98	208.935.126,47	233.015.852,60	259.171.897,89	282.699.711,31	316.370.000,00
			28.862.220,84	25.678.653,02	30.886.431,09	24.218.454,08	26.315.468,29	23.137.617,42	25.801.161,24	24.035.120,49	24.080.726,13	26.156.045,29	23.527.813,42	33.670.288,69
IMPOSTOS, TAXAS E	0.01.00	59.402.000,00	2.699.787,90	6.651.096,92	18.271.868,73	23.182.555,20	27.534.767,08	31.894.367,94	36.470.531,86	40.965.029,95	45.121.702,83	49.363.686,24	53.727.140,10	59.402.000,00
			2.699.787,90	3.951.309,02	11.620.771,81	4.910.686,47	4.352.211,86	4.359.600,86	4.576.163,92	4.494.498,09	4.156.672,88	4.241.983,41	4.363.453,86	5.674.859,90
IMPOSTOS	0.01.00	57.860.000,00	2.654.044,86	6.500.501,53	17.790.920,70	22.157.629,21	26.433.171,42	30.745.814,62	35.274.162,49	39.681.918,12	43.779.980,08	47.969.528,43	52.283.794,29	57.860.000,00
			2.654.044,86	3.846.456,67	11.290.419,17	4.366.708,51	4.275.542,21	4.312.643,20	4.528.347,87	4.407.755,63	4.098.061,96	4.189.548,35	4.314.265,86	5.576.205,71
IPTU - PRINCIPAL	0.01.00	17.340.000,00	46.125,20	989.285,36	9.013.509,36	10.158.339,56	11.074.190,91	12.000.926,53	12.931.670,29	13.821.771,00	14.672.604,42	15.512.893,71	16.306.260,14	17.340.000,00
			46.125,20	943.160,16	8.024.224,00	1.144.830,20	915.851,35	926.735,62	930.743,76	890.100,71	850.833,42	840.289,29	793.366,43	1.033.739,86
IMPOSTO SOBRE PROPR PRED	0.01.00	5.000,00	220,43	362,39	685,84	803,96	831,97	3.344,60	3.518,59	3.815,65	4.023,42	4.534,06	4.751,18	5.000,00
			220,43	141,96	323,45	118,12	28,01	2.512,63	173,99	297,06	207,77	510,64	217,12	248,82
IPTU - MULTAS E JUROS	0.01.00	90.000,00	421,36	815,79	2.456,75	8.549,58	14.476,81	26.984,47	34.243,89	41.735,13	49.074,59	57.489,83	66.268,82	90.000,00
			421,36	394,43	1.640,96	6.092,83	6.092,83	12.507,66	7.259,22	7.491,44	7.339,46	8.415,24	8.778,99	23.731,18
IPTU - DIVIDA ATIVA	0.01.00	1.950.000,00	120.513,01	239.600,54	386.247,93	489.118,13	591.086,35	714.460,24	822.169,61	1.021.735,39	1.189.813,19	1.393.745,45	1.646.351,41	1.950.000,00
			120.513,01	119.087,53	146.647,39	102.870,20	101.968,22	123.373,89	107.709,37	199.565,78	168.077,80	203.932,26	252.605,96	303.648,59
IPTU- DIVIDA ATIVA MULTAS	0.01.00	850.000,00	62.189,50	128.892,54	215.518,70	280.374,18	346.471,80	426.167,90	504.321,59	579.889,83	631.101,96	695.617,80	750.385,50	850.000,00
			62.189,50	66.703,04	86.626,16	64.855,48	66.097,62	79.696,10	78.153,69	75.568,24	51.212,13	64.515,84	54.767,70	99.614,50
IPTU - DIVIDA ATIVA -	0.01.00	600.000,00	30.618,63	63.630,46	109.267,60	144.701,45	179.377,69	217.935,39	258.884,09	324.101,30	374.058,87	436.279,22	512.161,50	600.000,00
			30.618,63	83.012,83	45.636,14	35.433,85	34.676,24	38.557,70	40.948,70	65.217,21	49.957,57	62.220,35	75.882,28	87.838,50
ITBI-"INTER VIVOS"-PRINCIPAL	0.01.00	4.300.000,00	109.500,12	339.626,85	817.349,64	1.035.775,93	1.359.847,64	1.947.211,31	2.707.798,20	3.093.669,19	3.312.754,88	3.542.475,99	3.901.915,56	4.300.000,00
			109.500,12	230.126,73	477.722,79	218.426,29	324.071,71	587.363,67	760.586,89	385.870,99	219.085,69	229.721,11	359.439,57	398.084,44
ITBI-"INTER VIVOS"-MULTAS E	0.01.00	10.000,00	0,00	1.290,18	2.084,59	2.149,90	2.506,14	5.249,77	5.249,77	5.249,77	6.160,16	8.215,46	9.470,80	10.000,00
			0,00	1.290,18	794,41	65,31	356,24	2.743,63	0,00	0,00	910,39	2.055,30	1.255,34	529,20
IRRF-TRABALHO-PRINCIPAL	0.01.00	8.000.000,00	550.951,30	1.107.778,78	1.662.125,60	2.269.861,37	2.882.468,60	3.530.352,51	4.119.942,06	4.708.423,57	5.307.291,86	5.909.579,19	6.583.791,06	8.000.000,00
			550.951,30	556.827,48	554.346,82	607.735,77	612.607,23	647.883,91	589.589,55	588.481,51	598.668,29	602.287,33	674.211,87	1.416.208,94
IRRF- OUTROS	0.01.00	3.000.000,00	155.510,68	334.119,05	539.929,02	738.164,37	983.932,92	1.207.952,61	1.457.593,76	1.767.661,62	2.062.773,19	2.408.952,34	2.668.416,19	3.000.000,00
			155.510,68	178.808,37	205.809,97	198.235,35	245.768,55	224.019,69	249.641,15	310.067,86	295.111,57	346.179,15	259.463,85	331.583,81
ISSQN - PRINCIPAL	0.01.00	13.500.000,00	921.091,42	2.054.122,25	3.113.927,43	4.351.593,41	5.683.226,23	6.750.128,92	7.857.309,05	9.008.512,90	10.120.034,81	11.217.478,69	12.366.457,84	13.500.000,00
			921.091,42	1.133.030,83	1.059.805,18	1.237.665,98	1.331.632,82	1.066.902,69	1.107.180,13	1.151.203,85	1.111.521,91	1.097.443,88	1.148.979,15	1.133.542,16
IMPOSTO SOBRE SERVIÇOS -	0.01.00	8.000.000,00	646.618,78	1.208.499,26	1.886.483,53	2.618.543,08	3.244.249,86	3.835.087,80	4.484.175,35	5.161.762,24	5.892.929,41	6.613.293,47	7.287.105,71	8.000.000,00
			646.618,78	561.880,48	677.984,27	732.059,55	625.706,78	590.837,94	649.087,55	677.586,89	731.167,17	720.364,06	673.812,24	712.894,29
ISSQN -MULTAS E JUROS	0.01.00	25.000,00	405,75	7.087,37	8.244,24	12.383,94	14.336,83	15.847,55	17.294,86	18.555,75	20.054,52	21.393,64	22.431,50	25.000,00
			405,75	6.681,62	1.156,87	4.139,70	1.952,89	1.510,72	1.447,31	1.260,89	1.498,77	1.339,12	1.037,86	2.568,50



DIÁRIO OFICIAL

MUNICÍPIO DE SÃO JOAQUIM DA BARRA

Conforme Lei Municipal nº 764, de 16 de março de 2017

Sexta-feira, 09 de janeiro de 2026

Ano X | Edição nº 1980

Página 5 de 36

PREF MUNIC DE SAO JOAQUIM DA BARRA

I - Previsão de Arrecadação das Receitas Municipais - 2026

RECEITAS	Fonte	Valor Orçado	Janeiro Acumulado Valor	Fevereiro Acumulado Valor	Março Acumulado Valor	Abril Acumulado Valor	Maió Acumulado Valor	Junho Acumulado Valor	Julho Acumulado Valor	Agosto Acumulado Valor	Setembro Acumulado Valor	Outubro Acumulado Valor	Novembro Acumulado Valor	Dezembro Acumulado Valor
ISSQN - DIVIDA ATIVA	0.01.00	100.000,00	6.553,21 6.553,21	13.124,73 6.571,52	17.696,28 4.571,55	25.795,05 8.098,77	30.416,31 4.621,26	34.949,06 4.532,75	38.061,50 3.112,44	59.987,29 21.925,79	67.955,92 7.968,63	74.385,18 6.429,26	80.390,59 6.005,41	100.000,00 19.609,41
ISSQN - DIVIDA ATIVA MULTAS	0.01.00	50.000,00	2.233,28 2.233,28	5.182,77 2.949,49	7.240,22 2.057,45	10.986,60 3.746,38	13.692,00 2.705,40	15.978,70 2.286,70	17.793,59 1.814,89	35.731,29 17.937,70	38.183,73 2.452,44	40.240,94 2.057,21	42.500,99 2.260,05	50.000,00 7.499,01
ISS - Atualização Monetária	0.01.00	5.000,00	46,04 46,04	4.350,61 4.304,57	4.382,53 31,92	4.766,59 384,06	4.785,07 18,48	4.874,46 89,39	4.874,46 0,00	4.887,07 12,61	4.922,67 35,60	4.942,50 19,83	4.958,06 15,56	5.000,00 41,94
IMPOSTO SOBRE	0.01.00	35.000,00	1.046,15 1.046,15	2.731,60 1.685,45	3.771,44 1.039,84	5.722,11 1.950,67	7.274,29 1.088,51	8.362,80 1.088,51	9.262,03 899,23	24.429,13 15.167,10	26.242,48 1.813,35	28.010,96 1.768,48	30.177,44 2.166,48	35.000,00 4.822,56
TAXAS	0.01.00	1.542.000,00	45.743,04 45.743,04	150.595,39 104.852,35	480.948,03 330.352,64	1.024.925,99 543.977,96	1.101.595,66 76.669,67	1.148.553,32 46.957,66	1.196.369,37 47.816,05	1.283.111,83 86.742,46	1.341.722,75 58.610,92	1.394.157,81 52.435,06	1.443.345,81 49.188,00	1.542.000,00 98.654,19
Taxa de Zona Azul - Principal	0.01.00	20.000,00	1.666,67 1.666,67	3.333,34 1.666,67	5.000,01 1.666,67	6.666,68 1.666,67	8.333,35 1.666,67	10.000,02 1.666,67	11.666,69 1.666,67	13.333,36 1.666,67	15.000,03 1.666,67	16.666,70 1.666,67	18.333,37 1.666,67	20.000,00 1.666,63
Taxa Licença p/func.Estab.Comercial	0.01.00	500.000,00	5.204,50 5.204,50	38.488,86 33.284,36	203.289,14 164.800,28	452.932,52 249.643,38	469.818,66 16.886,14	475.222,02 5.403,36	479.037,38 3.815,36	484.834,75 5.797,37	489.517,84 4.683,09	492.572,34 3.054,50	495.591,51 3.019,17	500.000,00 4.408,49
Taxa Licença p/func.de Indústria -	0.01.00	80.000,00	6.124,99 6.124,99	15.583,28 9.458,29	22.657,30 7.074,02	33.278,49 10.621,19	41.343,19 8.064,70	48.491,76 7.148,57	54.515,68 6.023,92	60.441,22 5.925,54	66.236,40 5.795,18	70.963,30 4.726,90	75.695,09 4.731,79	80.000,00 4.304,91
Taxa Licença Ativ.Comércio	0.01.00	5.000,00	0,00 0,00	0,00 0,00	2.573,42 2.573,42	3.776,84 1.203,42	3.776,84 0,00	4.033,02 256,18	4.203,77 170,75	4.203,77 0,00	4.203,77 0,00	4.203,77 0,00	4.203,77 0,00	5.000,00 796,23
Taxa de Publicidade Comercial -	0.01.00	115.000,00	1.966,87 1.966,87	9.165,04 7.198,17	42.075,33 32.910,29	97.179,03 55.103,70	101.655,64 4.476,61	103.997,91 2.342,27	105.939,68 1.941,77	108.125,02 2.185,34	110.225,73 2.100,71	111.793,18 1.567,45	113.331,37 1.538,19	115.000,00 1.668,63
Taxa Func.Estab.Horário Especial -	0.01.00	50.000,00	204,31 204,31	2.656,05 2.451,74	13.734,19 11.078,14	44.425,12 30.690,93	45.460,51 1.035,39	46.068,49 607,98	46.840,33 771,84	47.239,13 398,80	47.440,80 201,67	47.814,96 374,16	48.545,77 730,81	50.000,00 1.454,23
Taxa Ocupação de Areas e Lograd.	0.01.00	1.000,00	0,00 0,00	0,00 0,00	1.000,00 1.000,00	1.000,00 0,00	1.000,00 0,00	1.000,00 0,00	1.000,00 0,00	1.000,00 0,00	1.000,00 0,00	1.000,00 0,00	1.000,00 0,00	1.000,00 0,00
Taxa de Licença de Aprov. de	0.01.00	1.000,00	0,00 0,00	1.000,00 1.000,00	1.000,00 0,00	1.000,00 0,00	1.000,00 0,00	1.000,00 0,00	1.000,00 0,00	1.000,00 0,00	1.000,00 0,00	1.000,00 0,00	1.000,00 0,00	1.000,00 0,00
Taxa Licença Func.Est.Comercial -	0.01.00	5.000,00	0,00 0,00	0,75 0,75	0,75 0,00	2.007,82 2.007,07	3.108,68 1.100,86	3.116,01 7,33	3.320,47 204,46	3.754,26 433,79	4.079,60 325,34	4.322,39 242,79	4.584,00 261,61	5.000,00 416,00
Taxa de Funcionamento de Industria	0.01.00	1.000,00	0,00 0,00	50,90 50,90	261,43 210,53	421,98 160,55	627,21 205,23	701,53 74,32	752,43 50,90	792,62 40,19	839,41 46,79	908,11 68,70	935,26 27,15	1.000,00 64,74
Taxa Publicidade Comercial - Multas	0.01.00	1.000,00	0,00 0,00	4,15 4,15	18,04 13,89	448,03 429,99	674,33 226,30	642,10 -32,23	682,41 40,31	768,42 86,01	823,07 54,65	872,54 49,47	921,85 49,31	1.000,00 78,15

[Handwritten signature]



DIÁRIO OFICIAL

MUNICÍPIO DE SÃO JOAQUIM DA BARRA

Conforme Lei Municipal nº 764, de 16 de março de 2017

Sexta-feira, 09 de janeiro de 2026

Ano X | Edição nº 1980

Página 6 de 36

PREF MUNIC DE SAO JOAQUIM DA BARRA

I - Previsão de Arrecadação das Receitas Municipais - 2026

RECEITAS	Fonte	Valor Orçado	Janeiro Acumulado Valor	Fevereiro Acumulado Valor	Março Acumulado Valor	Abril Acumulado Valor	Maió Acumulado Valor	Junho Acumulado Valor	Julho Acumulado Valor	Agosto Acumulado Valor	Setembro Acumulado Valor	Outubro Acumulado Valor	Novembro Acumulado Valor	Dezembro Acumulado Valor
Taxa Funcionamento Estab.Horário	0.01.00	1.000,00	0,00 0,00	0,00 0,00	6,17 6,17	422,16 415,99	522,44 100,28	590,36 67,92	646,75 56,39	696,55 49,80	724,52 27,97	764,88 40,36	904,73 139,85	1.000,00 95,27
Taxa de Licença	0.01.00	70.000,00	3.769,64 3.769,64	8.157,69 4.388,05	13.056,53 4.898,84	18.436,54 5.380,01	22.722,65 4.286,11	26.533,69 3.811,04	29.945,61 3.411,92	35.184,47 5.238,86	43.394,06 8.209,59	50.712,48 7.318,42	57.982,58 7.270,10	70.000,00 12.017,42
Taxa Publicidade Comercial - Dívida	0.01.00	15.000,00	930,08 930,08	1.882,50 952,42	2.860,33 977,83	3.895,36 1.035,03	4.651,54 756,18	5.434,45 782,91	6.233,05 798,60	7.230,75 997,70	9.135,70 1.904,95	10.602,05 1.466,35	12.375,04 1.772,99	15.000,00 2.624,96
Taxa Funcionamento Indústria -	0.01.00	1.000,00	5,14 5,14	48,23 43,09	230,84 182,61	250,64 19,80	275,09 24,45	289,78 14,69	319,66 29,88	330,90 11,24	359,59 28,69	417,54 57,95	675,79 258,25	1.000,00 324,21
Taxa de Funcionamento	0.01.00	5.000,00	147,38 147,38	352,65 205,27	738,72 386,07	945,74 207,02	1.240,57 294,83	1.401,62 161,05	1.603,55 201,93	1.838,90 235,35	2.418,35 579,45	2.938,32 519,97	3.665,16 726,84	5.000,00 1.334,84
Taxa de Iluminação Pública - Dívida	0.01.00	1.000,00	52,40 52,40	62,70 10,30	81,84 19,14	104,74 22,90	121,71 16,97	138,95 17,24	153,70 14,75	169,03 15,33	196,95 29,95	218,75 57,12	252,63 454,90	4.000,00 22,00
Taxa de Licença Func.Comer.Ambul.	0.01.00	4.000,00	113,56 113,56	1.068,89 955,33	1.315,55 246,66	1.457,67 142,12	1.638,95 181,28	1.798,01 159,06	1.969,71 171,70	2.184,93 215,22	2.307,68 122,75	2.526,43 218,75	2.738,24 211,81	4.000,00 1.261,76
Taxa de Limpeza Pública - Dívida	0.01.00	3.000,00	79,54 79,54	168,43 88,89	274,34 105,91	462,81 188,47	520,44 57,63	600,33 78,89	691,49 91,16	789,91 420,40	891,16 472,29	991,16 195,21	1.111,89 480,56	3.000,00 740,05
Taxa de Lic.Func.Estab.Comerc.-	0.01.00	30.000,00	1.926,93 1.926,93	4.175,94 2.249,01	6.556,70 2.380,76	9.531,33 2.974,63	12.245,97 2.714,58	14.847,76 2.401,85	17.031,48 2.383,72	19.437,77 2.406,29	22.127,93 2.690,16	24.836,62 2.708,69	27.037,17 2.200,55	30.000,00 2.962,83
Taxa de Publicidade Comercial -	0.01.00	4.000,00	325,83 325,83	664,31 338,48	978,22 313,91	1.322,12 343,90	1.612,61 290,49	1.961,79 349,18	2.308,98 347,19	2.610,33 301,35	3.045,54 435,21	3.436,53 390,99	3.654,04 217,51	4.000,00 345,96
Taxa Funcionamento Indústria -	0.01.00	1.000,00	28,80 28,80	105,56 76,76	190,14 84,58	268,73 78,59	309,37 40,64	408,48 99,11	488,33 79,85	535,02 46,69	598,87 63,85	748,16 149,29	839,74 91,58	1.000,00 160,26
Taxa Func. Est.Hor.Especial -	0.01.00	2.000,00	118,09 118,09	242,08 123,99	442,61 200,53	573,11 130,50	759,83 186,72	933,80 173,97	1.079,06 145,26	1.251,51 172,45	1.368,58 117,07	1.529,08 160,50	1.672,21 143,13	2.000,00 327,79
Taxa de Limpeza Pública - Dívida	0.01.00	5.000,00	256,07 256,07	546,21 290,14	924,43 378,22	1.500,02 575,59	1.701,33 201,31	2.043,01 341,68	2.385,81 342,80	3.646,74 1.260,93	3.949,20 302,46	4.238,17 288,97	4.648,87 410,70	5.000,00 351,13
Taxa de Iluminação Pública - Dívida	0.01.00	1.000,00	66,69 66,69	89,28 22,59	107,60 18,32	163,69 56,09	201,95 38,26	241,99 40,04	273,51 31,52	306,63 34,95	341,58 34,95	376,23 34,65	410,70 586,01	1.000,00 37,76
Taxa de Licença Func.Comer.Amb -	0.01.00	2.000,00	82,47 82,47	496,64 414,17	682,36 185,72	789,91 107,55	924,54 134,63	1.035,42 110,88	1.173,00 137,58	1.341,58 168,58	1.434,18 92,60	1.610,78 176,60	1.776,61 165,83	2.000,00 223,39
Taxa Funcionamento Estab.Horário	0.01.00	1.000,00	0,00 0,00	0,00 0,00	0,00 0,00	1.000,00 1.000,00	1.000,00 0,00	1.000,00 0,00	1.000,00 0,00	1.000,00 0,00	1.000,00 0,00	1.000,00 0,00	1.000,00 0,00	1.000,00 0,00



DIÁRIO OFICIAL

MUNICÍPIO DE SÃO JOAQUIM DA BARRA

Conforme Lei Municipal nº 764, de 16 de março de 2017

Sexta-feira, 09 de janeiro de 2026

Ano X | Edição nº 1980

Página 7 de 36

PREF MUNIC DE SAO JOAQUIM DA BARRA

I - Previsão de Arrecadação das Receitas Municipais - 2026

RECEITAS	Fonte	Valor Orçado	Janeiro Acumulado Valor	Fevereiro Acumulado Valor	Março Acumulado Valor	Abril Acumulado Valor	Maior Acumulado Valor	Junho Acumulado Valor	Julho Acumulado Valor	Agosto Acumulado Valor	Setembro Acumulado Valor	Outubro Acumulado Valor	Novembro Acumulado Valor	Dezembro Acumulado Valor
Taxa de Publicidade Comercial -	0.01.00	1.000,00	0,00 0,00	0,00 0,00	1.000,00 1.000,00	1.000,00 0,00	1.000,00 0,00	1.000,00 0,00	1.000,00 0,00	1.000,00 0,00	1.000,00 0,00	1.000,00 0,00	1.000,00 0,00	1.000,00 0,00
Taxa Licença p/func.de Indústria -	0.01.00	1.000,00	0,00 0,00	0,00 0,00	1.000,00 1.000,00	1.000,00 0,00	1.000,00 0,00	1.000,00 0,00	1.000,00 0,00	1.000,00 0,00	1.000,00 0,00	1.000,00 0,00	1.000,00 0,00	1.000,00 0,00
Taxa Licença p/func.Estab.Comercial	0.01.00	1.000,00	0,00 0,00	0,00 0,00	0,00 0,00	1.000,00 1.000,00	1.000,00 0,00	1.000,00 0,00	1.000,00 0,00	1.000,00 0,00	1.000,00 0,00	1.000,00 0,00	1.000,00 0,00	1.000,00 0,00
Taxa de Licença	0.01.00	20.000,00	990,50 990,50	2.130,30 1.139,80	3.236,60 1.106,30	4.655,98 1.419,38	6.204,41 1.548,43	7.441,13 1.236,72	8.655,38 1.214,25	10.115,93 1.460,55	12.207,11 2.091,18	14.500,82 2.293,71	16.765,72 2.264,90	20.000,00 3.234,28
Taxa de Publicidade	0.01.00	4.000,00	238,35 238,35	477,39 239,04	666,61 189,22	883,07 216,46	1.102,87 219,80	1.351,46 248,59	1.583,29 231,83	1.857,15 273,86	2.281,08 423,93	2.761,05 479,97	3.285,27 524,22	4.000,00 714,73
Taxa de	0.01.00	2.000,00	64,75 64,75	131,25 66,50	220,02 88,77	291,56 71,54	388,52 96,96	500,54 112,02	576,22 75,68	709,04 132,82	892,89 283,85	1.216,12 223,23	1.555,47 339,35	2.000,00 444,53
Taxa Funcionamento Indústria -	0.01.00	2.000,00	20,86 20,86	198,06 177,20	366,13 168,07	438,08 71,95	468,98 30,90	523,07 54,09	580,10 57,03	627,13 47,03	667,93 40,80	836,70 168,77	1.262,74 426,04	2.000,00 737,26
Taxa	0.01.00	2.000,00	78,40 78,40	413,04 334,64	579,80 166,76	681,16 101,36	798,59 117,43	898,63 100,04	1.024,12 125,49	1.186,59 162,47	1.274,25 87,66	1.438,49 164,24	1.584,39 145,90	2.000,00 415,61
Taxa de Fiscalização de Vigilância	0.01.00	320.000,00	8.376,66 8.376,66	30.565,45 22.188,79	110.957,00 80.391,55	266.946,12 155.989,12	282.754,01 15.807,89	289.522,34 6.768,33	294.644,96 5.122,62	301.567,30 6.922,34	306.790,08 5.222,78	312.115,46 5.325,38	314.541,96 2.426,50	320.000,00 5.458,04
Taxa Fiscalização de Vigilância	0.01.00	2.000,00	3,34 3,34	41,25 37,91	52,54 11,29	935,20 882,66	1.228,98 293,78	1.317,18 88,20	1.416,42 99,24	1.510,84 94,42	1.584,61 73,77	1.748,95 164,34	1.857,78 108,83	2.000,00 142,22
Taxa de Fiscalização de Vigilância	0.01.00	20.000,00	697,30 697,30	1.598,94 901,64	3.118,68 1.519,74	4.037,27 918,59	5.614,90 1.577,63	6.241,87 626,97	7.167,25 925,38	8.410,48 1.243,23	10.874,06 2.463,58	13.654,80 2.780,74	15.716,11 2.061,31	20.000,00 4.283,89
Taxa Fisc.Vigilância Sanitária Divida	0.01.00	7.000,00	332,00 332,00	757,57 425,57	1.453,28 695,71	1.872,88 419,60	2.648,74 775,86	3.011,62 362,88	3.514,57 502,95	3.898,65 384,08	4.825,99 927,34	5.638,92 812,93	6.062,98 424,06	7.000,00 937,02
TAXA DE FISCALIZAÇÃO DE	0.01.00	1.000,00	0,00 0,00	668,31 668,31	1.000,00 0,00	1.000,00 331,69	1.000,00 0,00	1.000,00 0,00	1.000,00 0,00	1.000,00 0,00	1.000,00 0,00	1.000,00 0,00	1.000,00 0,00	1.000,00 0,00
TAXA DE FISCALIZAÇÃO DE	0.01.00	5.000,00	182,36 182,36	402,31 219,95	707,82 305,51	888,17 180,35	1.273,99 385,82	1.486,12 212,13	1.732,72 246,60	2.070,95 338,23	2.770,40 699,45	3.394,39 623,99	3.920,73 526,34	5.000,00 1.079,27
Taxa de Expediente - Principal	0.01.00	180.000,00	6.840,21 6.840,21	15.498,71 8.658,50	23.578,46 8.079,75	38.344,15 14.765,69	48.814,71 10.470,56	57.168,12 8.353,41	70.704,72 13.536,60	112.989,97 42.285,25	123.704,64 10.714,67	132.679,27 8.974,63	141.798,13 9.118,86	180.000,00 38.201,87
Taxa de Outorga de Habite-se -	0.01.00	10.000,00	462,20 462,20	1.149,96 687,76	2.011,96 862,00	2.533,58 521,62	3.282,22 748,64	4.299,69 1.017,47	5.108,36 808,67	5.816,66 708,30	6.722,90 906,24	7.906,32 1.183,42	8.833,66 927,34	10.000,00 1.166,34



DIÁRIO OFICIAL

MUNICÍPIO DE SÃO JOAQUIM DA BARRA

Conforme Lei Municipal nº 764, de 16 de março de 2017

Sexta-feira, 09 de janeiro de 2026

Ano X | Edição nº 1980

Página 8 de 36

PREF MUNIC DE SAO JOAQUIM DA BARRA

I - Previsão de Arrecadação das Receitas Municipais - 2026

RECEITAS	Fonte	Valor Orçado	Janeiro Acumulado Valor	Fevereiro Acumulado Valor	Março Acumulado Valor	Abril Acumulado Valor	Maió Acumulado Valor	Junho Acumulado Valor	Julho Acumulado Valor	Agosto Acumulado Valor	Setembro Acumulado Valor	Outubro Acumulado Valor	Novembro Acumulado Valor	Dezembro Acumulado Valor
Taxa de Limpeza Pública -	0.01.00	1.000,00	0,00 0,00	0,00 0,00	0,00 0,00	0,00 0,00	0,00 0,00	0,00 0,00	0,00 0,00	39,86 39,86	39,86 39,86	1.000,00 960,14	1.000,00 0,00	1.000,00 0,00
Taxa de Expediente - Multas e Juros	0.01.00	1.000,00	2,67 2,67	50,56 47,89	163,21 112,65	297,01 133,80	391,61 94,60	437,57 45,96	472,68 35,11	582,72 110,04	678,19 95,47	749,03 70,84	846,42 97,39	1.000,00 153,58
Taxa de Outorga e Habite-se -	0.01.00	1.000,00	120,75 120,75	212,83 92,08	380,38 167,55	448,30 67,92	535,85 87,55	535,85 0,00	535,85 0,00	662,64 126,79	758,49 95,85	920,75 162,26	957,73 36,98	1.000,00 42,27
Taxa de Expediente Atualização	0.01.00	1.000,00	0,00 0,00	77,22 77,22	546,33 469,11	558,88 12,55	558,88 0,00	583,01 24,13	583,01 0,00	1.000,00 416,99	1.000,00 0,00	1.000,00 0,00	1.000,00 0,00	1.000,00 0,00
Taxa de Expediente - Dívida Ativa	0.01.00	20.000,00	3.160,17 3.160,17	5.977,43 2.817,26	7.313,62 1.336,19	8.910,07 1.596,45	9.819,62 909,55	10.650,17 830,55	11.859,07 1.208,90	14.292,03 2.432,96	15.876,04 1.584,01	16.869,59 993,55	17.783,47 913,88	20.000,00 2.216,53
Taxa de Remoção de Lixo Domic. -	0.01.00	1.000,00	163,80 163,80	171,04 7,24	253,69 82,65	265,76 12,07	277,83 12,07	287,18 9,35	299,25 12,07	314,03 14,78	326,29 12,26	341,03 14,78	356,25 15,22	371,50 15,25
Taxa 2ªVia de Documentos - Dívida	0.01.00	1.000,00	48,34 48,34	90,64 42,30	132,94 42,30	178,26 45,32	208,47 30,21	268,89 60,42	299,10 30,21	326,29 27,19	341,03 14,78	356,25 15,22	371,50 15,25	386,75 15,25
Taxa de Expediente - Dívida Ativa -	0.01.00	1.000,00	133,53 133,53	265,25 131,72	339,43 74,18	415,01 75,58	463,46 48,45	508,21 44,75	578,35 70,14	722,75 144,40	832,09 109,34	931,96 53,21	1.000,00 38,93	1.000,00 75,77
Taxa de Remoção de Lixo Domici -	0.01.00	1.000,00	144,16 144,16	144,99 0,83	227,84 82,85	294,95 67,11	362,06 67,11	425,85 63,79	492,96 67,11	563,38 70,42	630,49 67,11	722,45 91,96	832,09 134,22	1.000,00 143,33
Taxa 2ªVia de Documentos - Dívida	0.01.00	1.000,00	72,78 72,78	138,18 65,40	209,91 71,73	285,86 75,95	340,71 54,85	431,43 90,72	486,28 54,85	536,91 50,63	622,35 85,44	707,79 184,60	832,09 102,32	1.000,00 90,73
Taxa de Expediente - Dívida Ativa -	0.01.00	1.000,00	96,70 96,70	200,55 103,85	275,62 75,07	327,38 51,76	364,98 37,60	396,85 31,87	447,52 50,67	550,73 103,21	656,90 106,17	763,07 29,29	869,26 48,67	1.000,00 265,14
Taxa de Limpeza Pública-Dívida	0.01.00	6.000,00	228,04 228,04	602,47 374,43	1.015,11 412,64	1.633,28 618,17	1.805,77 172,49	2.178,42 372,65	2.496,95 318,53	3.451,76 954,81	4.186,63 734,87	4.981,45 800,82	5.783,22 801,77	6.600,00 816,78
Taxa Remoção Lixo Domici-Dívida	0.01.00	1.000,00	113,32 113,32	116,23 2,91	173,37 57,14	202,43 29,06	231,49 29,06	259,09 27,60	288,15 29,06	318,66 30,51	348,17 29,51	377,68 29,51	407,19 29,51	436,70 29,51
Taxa de Iluminação Pública -	0.01.00	1.000,00	45,78 45,78	59,76 13,98	71,04 11,28	103,03 31,99	126,11 23,08	150,04 23,93	169,78 19,74	189,97 20,19	210,16 20,19	230,35 20,19	250,54 20,19	270,73 20,19
Taxa 2ªVia de Documentos - Dívida	0.01.00	1.000,00	56,11 56,11	112,22 56,11	172,34 60,12	237,47 65,13	285,66 48,19	343,85 58,19	392,04 48,19	440,23 48,19	488,42 48,19	536,61 48,19	584,80 48,19	633,00 48,19
CONTRIBUIÇÕES	0.01.00	3.200.000,00	268.155,22 268.155,22	539.183,83 271.028,61	786.284,18 247.100,35	1.052.509,13 266.224,95	1.310.472,63 257.963,50	1.582.459,89 271.987,28	1.847.592,54 265.132,65	2.113.523,19 265.930,65	2.390.611,53 277.088,34	2.656.803,56 266.192,03	2.936.222,25 279.418,69	3.200.000,00 263.777,75

[Handwritten signature]



DIÁRIO OFICIAL

MUNICÍPIO DE SÃO JOAQUIM DA BARRA

Conforme Lei Municipal nº 764, de 16 de março de 2017

Sexta-feira, 09 de janeiro de 2026

Ano X | Edição nº 1980

Página 9 de 36

PREF MUNIC DE SAO JOAQUIM DA BARRA

I - Previsão de Arrecadação das Receitas Municipais - 2026

RECEITAS	Fonte	Valor Orçado	Janeiro Acumulado Valor	Fevereiro Acumulado Valor	Março Acumulado Valor	Abril Acumulado Valor	Maião Acumulado Valor	Junho Acumulado Valor	Julho Acumulado Valor	Agosto Acumulado Valor	Setembro Acumulado Valor	Outubro Acumulado Valor	Novembro Acumulado Valor	Dezembro Acumulado Valor
CONTRIBUIÇÃO PARA O CUSTEIO	0.01.00	3.200.000,00	268.155,22	539.183,83	786.284,18	1.052.509,13	1.310.472,63	1.582.459,89	1.847.592,54	2.113.523,19	2.390.611,53	2.656.803,56	2.936.222,25	3.200.000,00
			268.155,22	271.028,61	247.100,35	266.224,95	257.963,50	271.987,26	265.132,65	265.930,65	277.088,34	266.192,03	279.418,69	263.777,75
CONTRIB.SERV.ILUMINAÇÃO	0.01.00	3.200.000,00	268.155,22	539.183,83	786.284,18	1.052.509,13	1.310.472,63	1.582.459,89	1.847.592,54	2.113.523,19	2.390.611,53	2.656.803,56	2.936.222,25	3.200.000,00
			268.155,22	271.028,61	247.100,35	266.224,95	257.963,50	271.987,26	265.132,65	265.930,65	277.088,34	266.192,03	279.418,69	263.777,75
RECEITA PATRIMONIAL	0.01.00	5.166.000,00	289.933,54	616.816,45	990.695,57	1.435.868,70	1.917.688,56	2.367.717,77	2.888.239,57	3.367.649,36	3.883.162,47	4.343.010,95	4.747.904,02	5.166.000,00
			289.933,54	328.882,91	373.879,12	445.173,13	481.819,86	450.029,21	520.521,80	479.409,79	515.513,11	459.848,48	404.893,07	418.095,98
EXPLORAÇÃO DO PATRIMÔNIO	0.01.00	86.000,00	4.143,86	10.795,61	18.286,31	29.349,88	37.177,31	40.119,11	42.001,20	48.169,30	54.389,13	59.234,79	73.247,61	86.000,00
			4.143,86	6.651,75	7.490,70	11.063,57	7.827,43	2.941,80	1.882,09	6.168,10	6.219,83	4.845,66	14.012,82	12.752,39
Aluguéis de Imóveis Urbanos -	0.01.00	25.000,00	942,62	2.109,43	4.615,18	5.772,68	7.093,15	9.189,96	9.686,19	10.489,02	11.868,99	13.621,87	20.820,31	25.000,00
			942,62	1.166,81	2.505,75	1.157,50	1.320,47	2.096,81	496,23	802,83	1.379,97	1.752,88	7.198,44	4.179,69
Aluguéis de Imóveis Urbanos -	0.01.00	1.000,00	0,00	0,00	0,00	0,00	20,34	162,82	162,82	196,79	196,79	196,79	294,78	1.000,00
			0,00	0,00	0,00	0,00	20,34	142,48	0,00	33,97	0,00	0,00	97,99	705,22
Aluguéis de Imóveis Urbanos -	0.01.00	2.000,00	166,67	333,34	500,01	666,68	833,35	1.000,02	1.166,69	1.333,36	1.500,03	1.666,70	1.833,37	2.000,00
			166,67	166,67	166,67	166,67	166,67	166,67	166,67	166,67	166,67	166,67	166,67	166,63
Aluguéis de Imóveis Urbanos -	0.01.00	1.000,00	83,33	166,66	249,99	333,32	416,65	499,98	583,31	666,64	749,97	833,30	916,63	1.000,00
			83,33	83,33	83,33	83,33	83,33	83,33	83,33	83,33	83,33	83,33	83,33	83,37
Aluguéis de Imóveis Urbanos -	0.01.00	1.000,00	83,33	166,66	249,99	333,32	416,65	499,98	583,31	666,64	749,97	833,30	916,63	1.000,00
			83,33	83,33	83,33	83,33	83,33	83,33	83,33	83,33	83,33	83,33	83,33	83,37
Laudêmos - Principal	0.01.00	55.000,00	2.867,91	8.019,52	12.671,14	21.243,88	27.397,17	27.766,35	28.818,88	33.816,85	38.323,38	41.082,83	47.465,89	55.000,00
			2.867,91	5.151,61	4.651,62	8.572,74	6.153,29	369,18	1.052,53	4.997,97	4.506,53	2.759,45	6.383,06	7.534,11
LAUDÊMIOS - MULTAS E JUROS	0.01.00	1.000,00	0,00	0,00	0,00	0,00	0,00	0,00	0,00	0,00	0,00	0,00	0,00	0,00
			0,00	0,00	0,00	0,00	0,00	0,00	0,00	0,00	0,00	0,00	0,00	0,00
VALORES MOBILIÁRIOS	0.01.00	5.062.000,00	284.768,16	604.074,49	969.247,74	1.402.223,60	1.875.109,61	2.322.197,02	2.840.836,73	3.314.078,42	3.821.799,20	4.275.931,81	4.660.674,75	5.062.000,00
			284.768,16	319.306,33	365.173,25	432.975,86	472.886,01	447.087,41	518.639,71	473.241,69	507.720,78	454.132,61	384.742,94	401.325,25
Rendimentos Bancários - Recursos	0.01.00	4.500.000,00	253.728,61	530.796,68	854.304,57	1.235.175,09	1.650.750,40	2.045.958,74	2.505.056,82	2.923.640,82	3.374.932,96	3.781.716,41	4.129.634,32	4.500.000,00
			253.728,61	277.068,07	323.507,89	380.870,52	415.575,31	395.208,34	459.098,08	418.584,00	451.292,14	406.783,45	347.917,91	370.365,68
Rendimentos Bancários - Recursos	0.01.00	100.000,00	6.854,61	13.668,16	20.609,78	28.503,37	37.218,36	45.382,32	55.467,06	64.443,53	73.925,28	83.932,22	92.258,42	100.000,00
			6.854,61	6.813,55	6.941,62	7.893,59	8.714,99	8.163,96	10.084,74	8.976,47	9.481,75	10.006,94	8.326,20	7.741,58
Rendimentos Bancários - Recursos	0.01.00	100.000,00	2.106,72	6.572,03	10.466,68	22.232,08	34.561,12	45.210,30	56.891,64	68.239,95	79.691,81	89.693,86	96.318,68	100.000,00
			2.106,72	4.465,31	3.894,65	11.765,40	12.329,04	10.649,18	11.681,34	11.348,31	11.451,86	10.002,05	6.624,82	3.681,32
Rendimentos Bancários - Recursos	0.01.00	50.000,00	4.775,37	11.812,34	15.676,03	18.431,13	23.510,72	26.557,39	31.732,24	35.849,61	39.438,83	43.419,12	46.718,19	50.000,00
			4.775,37	7.036,97	3.863,69	2.755,10	5.079,59	3.046,67	5.174,85	4.117,37	3.589,22	3.980,29	3.299,07	3.281,81



DIÁRIO OFICIAL

MUNICÍPIO DE SÃO JOAQUIM DA BARRA

Conforme Lei Municipal nº 764, de 16 de março de 2017

Sexta-feira, 09 de janeiro de 2026

Ano X | Edição nº 1980

Página 10 de 36

PREF MUNIC DE SAO JOAQUIM DA BARRA

I - Previsão de Arrecadação das Receitas Municipais - 2026

RECEITAS	Fonte	Valor Orçado	Janeiro Acumulado Valor	Fevereiro Acumulado Valor	Março Acumulado Valor	Abril Acumulado Valor	Maior Acumulado Valor	Junho Acumulado Valor	Julho Acumulado Valor	Agosto Acumulado Valor	Setembro Acumulado Valor	Outubro Acumulado Valor	Novembro Acumulado Valor	Dezembro Acumulado Valor
Rendimentos Bancários - Recursos	0.01.00	10.000,00	1.028,51 1.028,51	1.992,61 964,10	2.914,59 921,98	3.940,02 1.025,43	5.038,62 1.098,60	6.065,32 1.026,70	7.298,72 1.233,40	8.306,07 1.007,35	8.798,38 492,31	9.305,39 507,01	9.638,90 333,51	10.000,00 361,10
Rendimentos Bancários - Recursos	0.01.00	10.000,00	459,71 459,71	965,95 506,24	1.494,36 528,41	2.110,42 616,06	2.825,75 715,33	3.513,32 687,57	4.338,28 824,96	5.173,50 835,22	6.147,91 974,41	7.354,45 1.206,54	8.493,10 1.138,65	10.000,00 1.506,90
Rendimentos Bancários - Recursos	0.01.00	20.000,00	1.472,48 1.472,48	2.953,52 1.481,04	4.026,73 1.073,21	5.539,48 1.512,75	7.195,43 1.655,95	8.808,71 1.613,28	11.006,49 2.197,78	12.765,90 1.759,41	14.619,87 1.853,97	16.619,14 1.999,27	18.172,25 1.553,11	20.000,00 1.827,75
Rendimentos Bancários - Fundeb	0.05.00	250.000,00	11.090,92 11.090,92	32.206,69 21.115,77	55.353,21 23.146,52	80.204,87 24.851,66	106.119,43 25.914,56	131.065,76 24.946,33	158.318,53 27.252,77	183.264,88 24.946,35	207.800,48 24.535,60	225.374,34 17.573,86	239.281,18 13.906,84	250.000,00 10.718,82
Rendimentos Bancários - Educação	0.02.00	1.000,00	187,96 187,96	406,81 218,85	530,76 123,95	736,71 205,95	998,86 262,15	1.252,08 253,22	629,24 -622,84	709,49 80,25	800,05 90,56	880,25 80,20	924,49 44,24	1.000,00 75,51
Rendimentos Bancários - Educação	0.05.00	5.000,00	2.249,05 2.249,05	438,55 -1.810,50	636,36 197,81	845,43 209,07	1.022,61 177,18	1.161,78 139,17	1.303,37 141,59	306,62 1.609,99	2.505,19 4.115,18	345,84 4.461,02	251,37 4.712,39	287,61 5.000,00
Rendimentos Bancários - Saúde	0.02.00	1.000,00	67,71 67,71	136,34 68,63	202,68 66,34	276,06 73,38	357,81 81,75	437,94 80,13	533,52 95,58	620,97 87,45	713,41 92,44	813,50 100,09	898,21 84,71	1.000,00 101,79
Rendimentos Bancários - Saúde	0.05.00	5.000,00	332,10 332,10	622,52 290,42	998,84 376,32	1.394,83 395,99	1.810,59 415,76	2.248,67 438,08	2.770,87 522,20	3.267,85 496,98	3.711,09 443,24	4.211,34 500,25	4.609,63 398,29	5.000,00 390,37
Rendimentos Bancários - Assistência	0.02.00	1.000,00	109,33 109,33	214,00 104,67	171,05 -42,95	239,42 68,37	313,09 73,67	382,65 69,56	462,75 80,10	545,98 83,23	656,07 110,09	777,09 121,02	879,74 102,65	1.000,00 120,26
Rendimentos Bancários - Assistência	0.05.00	2.000,00	162,55 162,55	327,81 165,26	491,73 163,92	678,44 186,71	884,99 206,55	1.078,00 193,01	1.273,83 195,83	1.296,40 22,57	1.476,67 180,27	1.667,65 190,98	1.823,96 156,31	2.000,00 176,04
Rendimentos Bancários - Convênios	0.02.00	1.000,00	44,41 44,41	97,83 53,42	163,30 65,47	254,73 91,43	339,36 84,63	421,70 82,34	514,98 93,28	593,26 78,28	676,37 83,11	811,84 135,47	908,00 96,16	1.000,00 92,00
Rendimentos Bancários - Convênios	0.05.00	1.000,00	98,12 98,12	202,67 104,55	213,73 11,06	292,69 78,96	382,87 90,18	473,77 90,90	585,15 111,38	659,76 74,61	739,29 79,53	828,12 88,83	905,78 77,66	1.000,00 94,22
Rendimentos Bancários - Educação	0.05.00	5.000,00	0,00 0,00	659,98 659,98	993,34 333,36	1.368,83 375,49	1.779,60 410,77	2.178,57 398,97	2.653,24 474,67	3.090,46 437,22	3.555,55 465,09	4.066,07 510,52	4.497,51 431,44	5.000,00 502,49
EXPLORAÇÃO DE RECURSOS	0.01.00	18.000,00	1.021,52 1.021,52	1.946,35 924,83	3.161,52 1.215,17	4.295,22 1.133,70	5.401,64 1.106,42	5.401,64 0,00	5.401,64 0,00	5.401,64 0,00	6.974,14 1.572,50	7.844,35 870,21	13.981,66 6.137,31	18.000,00 4.018,34
CFM - DEPARTAMENTO NACIONAL	0.01.00	18.000,00	1.021,52 1.021,52	1.946,35 924,83	3.161,52 1.215,17	4.295,22 1.133,70	5.401,64 1.106,42	5.401,64 0,00	5.401,64 0,00	5.401,64 0,00	6.974,14 1.572,50	7.844,35 870,21	13.981,66 6.137,31	18.000,00 4.018,34
RECEITA DE SERVIÇOS	0.01.00	12.087.000,00	799.164,02 799.164,02	1.670.756,72 871.592,70	2.622.096,69 951.339,97	3.516.751,10 894.654,41	4.461.597,65 944.846,55	5.392.268,58 930.670,93	6.360.876,25 968.607,67	7.395.937,03 1.035.060,78	8.438.346,63 1.042.409,60	9.535.486,14 1.097.139,51	10.644.432,38 1.108.946,24	12.087.000,00 1.442.567,62



DIÁRIO OFICIAL

MUNICÍPIO DE SÃO JOAQUIM DA BARRA

Conforme Lei Municipal nº 764, de 16 de março de 2017

Sexta-feira, 09 de janeiro de 2026

Ano X | Edição nº 1980

Página 11 de 36

PREF MUNIC DE SAO JOAQUIM DA BARRA

I - Previsão de Arrecadação das Receitas Municipais - 2026

RECEITAS	Fonte	Valor Orçado	Janeiro Acumulado Valor	Fevereiro Acumulado Valor	Março Acumulado Valor	Abril Acumulado Valor	Maior Acumulado Valor	Junho Acumulado Valor	Julho Acumulado Valor	Agosto Acumulado Valor	Setembro Acumulado Valor	Outubro Acumulado Valor	Novembro Acumulado Valor	Dezembro Acumulado Valor
SERVIÇOS ADMINISTRATIVOS E	0.01.00	1.943.000,00	794.876,74	1.650.518,54	2.593.519,84	3.477.927,12	4.409.589,51	5.325.890,65	6.283.222,05	7.304.594,43	8.335.346,86	9.422.037,36	10.518.062,04	11.943.000,00
			794.876,74	855.641,80	943.001,30	884.407,28	931.662,39	916.301,14	957.331,40	1.021.372,38	1.030.752,43	1.086.690,50	1.096.024,68	1.424.937,96
Tarifa de Água - Principal	0.01.00	8.250.000,00	376.669,71	820.761,27	1.321.850,27	1.801.555,28	2.317.751,09	2.825.404,50	3.355.644,46	3.893.788,19	4.419.937,38	5.003.573,51	5.558.884,71	6.250.000,00
			376.669,71	444.091,56	501.089,00	479.705,01	516.195,81	507.653,41	530.239,96	538.143,73	526.149,19	583.636,13	555.311,20	691.115,29
Tarifa de Esgoto - Principal	0.01.00	3.100.000,00	187.315,21	407.806,97	656.998,16	895.187,64	1.151.549,26	1.403.490,90	1.666.030,54	1.931.934,19	2.192.732,03	2.481.498,21	2.756.939,63	3.100.000,00
			187.315,21	220.491,76	249.191,19	238.189,48	256.361,82	251.941,64	262.539,64	265.903,65	260.797,84	288.766,18	275.441,42	343.060,37
Tarifa de Esgoto Poço Artesiano -	0.01.00	15.000,00	831,74	2.132,12	3.441,87	5.057,36	6.367,11	7.676,86	8.986,61	10.296,36	11.606,11	12.915,86	14.225,61	15.000,00
			831,74	1.300,38	1.309,75	1.615,49	1.309,75	1.309,75	1.309,75	1.309,75	1.309,75	1.309,75	1.309,75	774,39
Manutenção de Água e Esgoto -	0.01.00	1.000,00	0,00	0,00	0,00	0,00	0,00	1.000,00	1.000,00	1.000,00	1.000,00	1.000,00	1.000,00	1.000,00
			0,00	0,00	0,00	0,00	0,00	1.000,00	0,00	0,00	0,00	0,00	0,00	0,00
Substituição de Encanamento	0.01.00	1.000,00	21,08	21,08	21,08	21,08	73,08	206,60	269,85	475,06	548,85	777,24	796,91	1.000,00
			21,08	0,00	0,00	0,00	52,00	133,52	63,25	205,21	73,79	228,39	19,67	203,09
Tarifa de Água - Multas e Juros	0.01.00	85.000,00	1.382,77	4.103,94	8.553,59	14.649,80	22.159,18	30.362,92	38.968,92	47.051,41	54.181,72	61.507,49	69.143,29	85.000,00
			1.382,77	2.721,17	4.449,65	6.096,21	7.509,38	8.203,74	8.606,00	8.082,49	7.130,31	7.325,77	7.635,80	15.856,71
Tarifa de Esgoto - Multas e Juros	0.01.00	45.000,00	736,49	2.182,56	4.555,10	7.806,92	11.831,13	16.221,53	20.726,91	24.962,40	28.761,80	32.624,80	36.671,24	45.000,00
			736,49	1.446,07	2.372,54	3.251,82	4.024,21	4.390,40	4.505,38	4.235,49	3.799,40	3.863,00	4.046,44	8.328,76
Tarifa de Esgoto Poço Artesiano -	0.01.00	1.000,00	0,00	81,28	81,28	143,04	242,68	382,20	501,78	561,57	701,09	701,09	860,52	1.000,00
			0,00	81,28	0,00	61,76	99,64	139,52	119,58	59,79	139,52	0,00	159,43	139,48
Multa e Juros conta Ant.Água/Esgoto	0.01.00	15.000,00	1.516,54	3.505,12	4.840,84	5.857,71	6.749,51	7.533,52	8.387,57	9.413,90	10.335,63	11.610,85	12.951,76	15.000,00
			1.516,54	1.988,58	1.335,72	1.016,87	891,80	784,01	854,05	1.026,33	921,73	1.275,22	1.340,91	2.048,24
Multa e Juros conta Ant.Água/Esgoto	0.01.00	1.000,00	16,98	99,84	235,69	422,05	473,33	511,05	543,73	574,96	597,40	631,45	665,67	1.000,00
			16,98	82,86	135,85	186,36	51,28	37,72	32,68	31,23	22,44	34,05	34,22	334,33
Manutenção de Água e Esgoto	0.01.00	1.000,00	0,00	200,00	200,00	200,00	200,00	200,00	1.000,00	1.000,00	1.000,00	1.000,00	1.000,00	1.000,00
			0,00	200,00	0,00	0,00	0,00	800,00	0,00	0,00	0,00	0,00	0,00	0,00
Multa e Juros por atraso - Água e	0.01.00	1.000,00	83,33	166,66	249,99	333,32	416,65	499,98	583,31	666,64	749,97	833,30	916,63	1.000,00
			83,33	83,33	83,33	83,33	83,33	83,33	83,33	83,33	83,33	83,33	83,33	83,37
Tarifa de Água - Dívida Ativa	0.01.00	1.000.000,00	102.874,19	182.532,40	254.767,44	315.726,72	370.241,57	420.197,19	476.238,02	559.188,66	641.266,41	726.049,67	841.805,07	1.000.000,00
			102.874,19	79.658,21	72.235,04	60.959,28	54.514,85	49.955,62	56.040,83	62.950,64	82.077,75	84.783,26	115.755,40	158.194,93
Tarifa de Esgoto - Dívida Ativa	0.01.00	500.000,00	51.856,27	91.908,99	128.327,23	158.789,53	186.342,61	211.159,94	238.578,89	280.745,84	322.537,46	363.292,06	421.806,13	500.000,00
			51.856,27	40.052,72	36.418,24	30.462,30	27.553,08	24.817,33	27.418,95	42.166,95	41.791,62	40.754,60	58.514,07	78.193,87
Tarifa Serv.de Ant. Telecom.	0.01.00	25.000,00	1.405,24	2.364,05	3.259,63	4.738,21	6.412,45	7.287,82	8.609,62	9.484,99	20.956,28	22.517,83	23.461,31	25.000,00
			1.405,24	958,81	895,58	1.478,58	1.674,24	875,37	1.321,80	875,37	11.471,29	1.561,55	943,48	1.538,69

[Handwritten signature]



DIÁRIO OFICIAL

MUNICÍPIO DE SÃO JOAQUIM DA BARRA

Conforme Lei Municipal nº 764, de 16 de março de 2017

Sexta-feira, 09 de janeiro de 2026

Ano X | Edição nº 1980

Página 12 de 36

PREF MUNIC DE SAO JOAQUIM DA BARRA

I - Previsão de Arrecadação das Receitas Municipais - 2026

RECEITAS	Fonte	Valor Orçado	Janeiro Acumulado Valor	Fevereiro Acumulado Valor	Março Acumulado Valor	Abril Acumulado Valor	Maió Acumulado Valor	Junho Acumulado Valor	Julho Acumulado Valor	Agosto Acumulado Valor	Setembro Acumulado Valor	Outubro Acumulado Valor	Novembro Acumulado Valor	Dezembro Acumulado Valor
Tarifa de Esgoto Poço Artesiano -	0.01.00	1.000,00	44,01 44,01	162,14 118,13	206,15 44,01	493,85 287,70	559,87 66,02	625,89 66,02	691,91 66,02	757,93 66,02	823,95 66,02	889,97 66,02	955,99 66,02	1.000,00 44,01
Manutenção de Água e Esgoto -	0.01.00	1.000,00	17,76 17,76	32,90 15,14	89,41 56,51	107,70 18,29	125,90 18,20	150,85 24,95	178,14 27,29	268,03 89,89	415,00 146,97	621,75 206,75	768,11 146,36	1.000,00 231,89
Substituição de Encanamento -	0.01.00	1.000,00	58,37 58,37	131,48 73,11	189,55 58,07	192,31 2,76	198,12 5,81	200,88 2,76	200,94 0,06	360,76 159,82	520,58 159,82	680,40 159,82	840,22 159,82	1.000,00 159,78
Tarifa de Água - Dívida Ativa -	0.01.00	300.000,00	28.248,34 28.248,34	53.297,39 25.049,05	81.227,83 27.930,44	105.188,44 23.960,61	128.737,21 23.548,77	153.461,63 24.724,42	179.359,86 25.898,23	203.531,92 24.172,06	224.727,60 21.195,68	246.252,94 21.525,34	264.100,43 17.847,49	300.000,00 35.899,57
Tarifa de Esgoto - Dívida Ativa -	0.01.00	150.000,00	13.979,95 13.979,95	26.365,49 12.385,54	40.429,53 14.064,04	52.344,84 11.915,31	64.222,72 11.877,88	76.605,91 12.383,19	89.234,56 12.628,65	101.584,67 12.350,11	112.303,81 10.719,14	122.474,22 10.170,41	131.519,77 9.045,55	150.000,00 18.480,23
Tarifa Serv. Ant. Telecom	0.01.00	25.000,00	1.117,78 1.117,78	1.852,33 734,55	2.563,87 711,54	3.874,79 1.310,92	5.256,50 1.381,71	5.952,44 695,94	7.031,61 1.079,17	7.727,55 695,94	21.770,69 14.043,14	23.028,82 1.258,13	23.758,93 730,11	25.000,00 1.241,07
Tarifa Esgoto Poço	0.01.00	1.000,00	58,61 58,61	182,82 124,21	229,09 46,27	446,18 217,09	521,67 75,49	592,81 71,14	665,69 72,88	736,82 71,13	807,96 71,14	880,84 72,88	951,98 71,14	1.000,00 48,02
Multa e Juros p/atraso água e esgoto	0.01.00	1.000,00	52,86 52,86	75,31 22,45	118,03 42,72	182,48 64,45	203,48 21,00	231,00 27,52	254,90 23,90	335,28 80,38	463,45 128,17	548,90 85,45	651,00 -102,10	1.000,00 349,00
Multa e Juros conta Ant. água e	0.01.00	2.000,00	574,12 574,12	790,57 216,45	952,08 161,51	1.048,40 96,32	1.168,35 119,95	1.236,34 67,99	1.334,51 98,17	1.475,87 141,36	1.577,80 101,93	1.676,70 98,90	1.801,89 125,19	2.000,00 198,11
Manutenção de Água e Esgoto -	0.01.00	1.000,00	46,22 46,22	83,92 37,70	202,79 118,87	244,88 42,09	287,36 42,48	360,61 73,25	425,85 65,24	546,37 120,52	636,57 90,20	860,02 223,45	913,62 53,60	1.000,00 86,38
Multa p/desc. Leg. Limp. Terr. - Dívida	0.01.00	3.000,00	62,13 62,13	390,10 327,97	962,37 572,27	1.454,73 492,36	1.527,43 72,70	1.595,36 67,93	1.728,32 132,96	1.813,21 84,89	1.982,54 169,33	2.116,37 133,83	2.855,70 739,33	3.000,00 144,30
Substituição de Encanamento -	0.01.00	1.000,00	143,01 143,01	372,38 229,37	511,54 139,16	528,59 17,05	552,79 24,20	569,84 17,05	572,04 2,20	572,04 0,00	573,14 1,10	573,69 0,55	574,24 0,55	1.000,00 425,76
Tarifa de Água - Atualização	0.01.00	2.000,00	333,77 333,77	836,18 502,41	917,97 81,79	996,92 78,95	1.079,75 82,83	1.306,66 226,91	1.403,65 96,99	1.465,28 61,63	1.558,77 93,49	1.676,28 117,51	1.828,99 152,71	2.000,00 171,01
Tarifa de Esgoto - Atualização	0.01.00	1.000,00	140,41 140,41	365,44 225,03	400,16 34,72	434,31 34,15	469,12 34,81	565,08 95,96	607,03 41,95	633,04 26,01	671,89 38,85	721,70 49,81	822,15 100,45	1.000,00 177,85
Manutenção de Água e Esgoto	0.01.00	1.000,00	0,00 0,00	181,82 181,82	272,73 90,91	272,73 0,00	272,73 0,00	1.000,00 727,27	1.000,00 0,00	1.000,00 0,00	1.000,00 0,00	1.000,00 0,00	1.000,00 0,00	1.000,00 0,00
Multas e Juros Conta Snt. Água e	0.01.00	1.000,00	134,62 134,62	500,00 365,38	538,46 38,46	596,15 57,69	653,84 57,69	673,07 19,23	673,07 0,00	673,07 0,00	673,07 0,00	769,22 96,15	846,14 76,92	1.000,00 153,86



DIÁRIO OFICIAL

MUNICÍPIO DE SÃO JOAQUIM DA BARRA

Conforme Lei Municipal nº 764, de 16 de março de 2017

Sexta-feira, 09 de janeiro de 2026

Ano X | Edição nº 1980

Página 13 de 36

PREF MUNIC DE SAO JOAQUIM DA BARRA

I - Previsão de Arrecadação das Receitas Municipais - 2026

RECEITAS	Fonte	Valor Orçado	Janeiro Acumulado Valor	Fevereiro Acumulado Valor	Março Acumulado Valor	Abril Acumulado Valor	Maió Acumulado Valor	Junho Acumulado Valor	Julho Acumulado Valor	Agosto Acumulado Valor	Setembro Acumulado Valor	Outubro Acumulado Valor	Novembro Acumulado Valor	Dezembro Acumulado Valor
Multa p/atraso água e esgoto -	0.01.00	1.000,00	104,86 104,86	150,04 45,18	236,14 86,10	341,85 105,71	390,87 49,02	465,04 74,17	516,62 51,58	632,14 115,52	710,15 78,01	767,69 57,54	825,23 57,54	1.000,00 174,77
Multa Conta Ant Água/Esgoto -	0.01.00	1.000,00	106,07 106,07	227,49 121,42	342,59 115,10	426,18 83,59	509,96 83,78	568,32 58,36	667,93 99,61	745,49 77,56	793,15 47,66	851,22 58,07	904,82 53,60	1.000,00 95,18
Tarifa de Água - Dívida	0.01.00	250.000,00	15.846,83 15.846,83	29.245,69 13.398,86	47.551,89 18.306,20	61.317,96 13.766,07	75.701,96 14.384,00	91.263,95 15.561,99	106.321,31 15.057,36	130.381,65 24.060,34	153.623,81 23.242,16	178.022,33 24.398,52	207.337,48 29.315,15	250.000,00 42.662,52
Tarifa de Esgoto - Dívida	0.01.00	125.000,00	7.739,32 7.739,32	14.296,93 6.557,61	23.567,08 9.270,15	30.403,75 6.836,67	37.659,14 7.255,39	45.463,67 7.804,53	52.775,31 7.311,64	65.167,01 12.391,70	76.928,60 11.761,59	88.926,76 11.998,16	103.647,90 14.721,14	125.000,00 21.352,10
Manutenção de Água/Esgoto -	0.01.00	2.000,00	64,84 64,84	111,34 46,50	405,50 294,16	452,33 46,83	504,08 51,75	586,20 82,12	660,12 73,92	838,97 178,85	1.035,41 196,44	1.502,08 466,67	1.676,32 174,24	2.000,00 323,68
Tarifa serv.de	0.01.00	20.000,00	844,14 844,14	1.403,84 559,70	1.913,12 509,28	2.931,90 1.062,84	3.994,54 1.062,84	4.548,23 553,69	5.386,35 838,12	5.940,04 553,69	17.479,85 11.539,81	18.455,03 975,18	19.037,91 582,88	20.000,00 962,09
Serviço de Limp.em	0.01.00	1.000,00	20,40 20,40	375,94 355,54	407,47 31,53	414,32 6,85	446,56 32,24	618,05 171,49	696,95 78,90	724,20 27,25	806,38 82,18	874,44 68,06	935,79 61,35	1.000,00 64,21
Serviço de	0.01.00	1.000,00	26,88 26,88	112,16 85,28	247,89 135,73	271,80 23,91	417,24 145,44	529,82 112,58	553,73 23,91	597,62 43,89	701,88 104,26	787,25 85,37	834,34 47,09	1.000,00 165,66
Subst. Encanamento-D. Ativa-	0.01.00	1.000,00	87,72 87,72	233,92 146,20	377,93 144,01	387,43 9,50	404,24 16,81	413,74 9,50	415,93 2,19	531,43 115,50	648,39 116,96	764,62 116,23	880,85 116,23	1.000,00 119,15
Ligação de Água -	0.01.00	2.000,00	67,54 67,54	214,21 146,67	280,12 65,91	629,91 349,79	738,97 109,06	877,51 138,54	1.021,10 143,59	1.185,64 164,54	1.442,56 256,92	1.596,13 153,57	1.815,00 218,87	2.000,00 185,00
Ligação de Esgoto -	0.01.00	1.000,00	32,22 32,22	127,33 95,11	187,39 60,06	245,50 58,11	336,58 91,08	393,97 57,39	442,61 48,64	514,24 71,63	674,98 160,74	744,81 69,83	888,11 143,30	1.000,00 111,89
Conserto Hidrômetro -	0.01.00	1.000,00	0,00 0,00	0,00 0,00	0,00 0,00	0,00 0,00	410,71 410,71	410,71 0,00	410,71 0,00	410,71 0,00	410,71 0,00	410,71 0,00	410,71 0,00	1.000,00 589,29
Remoção Hidrometro -	0.01.00	1.000,00	14,00 14,00	84,01 70,01	123,12 39,11	156,92 33,80	204,24 47,32	296,47 92,23	337,03 40,56	399,32 62,29	537,90 138,58	676,48 138,58	924,19 247,71	1.000,00 75,81
Multas e Juros p/atraso água e	0.01.00	1.000,00	80,85 80,85	115,13 34,28	215,35 100,22	325,63 110,28	364,01 38,38	414,31 50,30	449,70 35,39	584,57 134,87	669,52 84,95	733,98 64,46	817,44 83,46	1.000,00 182,56
Multas e Juros conta ant.	0.01.00	1.000,00	69,18 69,18	148,35 79,17	234,53 86,18	305,07 70,54	363,74 58,67	405,53 41,79	487,04 81,51	592,50 105,46	666,16 73,66	744,62 78,46	858,71 114,09	1.000,00 141,29
Tar. de Esgoto Poço Artes. Divi.	0.01.00	1.000,00	50,38 50,38	185,61 135,23	235,99 50,38	420,61 184,62	496,18 75,57	571,75 75,57	647,32 75,57	722,89 75,57	798,46 75,57	874,03 75,57	949,60 75,57	1.000,00 50,40



DIÁRIO OFICIAL

MUNICÍPIO DE SÃO JOAQUIM DA BARRA

Conforme Lei Municipal nº 764, de 16 de março de 2017

Sexta-feira, 09 de janeiro de 2026

Ano X | Edição nº 1980

Página 14 de 36

PREF MUNIC DE SAO JOAQUIM DA BARRA

I - Previsão de Arrecadação das Receitas Municipais - 2026

RECEITAS	Fonte	Valor Orçado	Janeiro Acumulado Valor	Fevereiro Acumulado Valor	Março Acumulado Valor	Abril Acumulado Valor	Mai Acumulado Valor	Junho Acumulado Valor	Julho Acumulado Valor	Agosto Acumulado Valor	Setembro Acumulado Valor	Outubro Acumulado Valor	Novembro Acumulado Valor	Dezembro Acumulado Valor
SERVIÇOS E ATIVIDADES	0.01.00	16.000,00	8,12	826,61	846,47	3.213,05	3.991,26	3.991,26	4.735,84	7.976,57	9.526,86	10.303,87	11.853,37	16.000,00
			8,12	818,49	19,86	2.366,58	778,21	0,00	744,58	3.240,73	1.550,29	777,01	1.549,50	4.146,63
Receita de Terminais Rodoviários -	0.01.00	15.000,00	8,12	826,61	846,47	2.412,83	3.189,16	3.189,16	3.933,74	7.174,47	8.724,76	9.501,77	11.051,10	15.000,00
			8,12	818,49	19,86	1.566,36	776,33	0,00	744,58	3.240,73	1.550,29	777,01	1.549,33	3.948,90
Receita de Terminais Rodoviários -	0.01.00	1.000,00	0,00	0,00	0,00	800,22	802,10	802,10	802,10	802,10	802,10	802,10	802,27	1.000,00
			0,00	0,00	0,00	800,22	1,88	0,00	0,00	0,00	0,00	0,00	0,17	197,73
OUTROS SERVIÇOS	0.01.00	128.000,00	4.279,16	19.411,57	27.730,38	35.610,93	48.016,88	62.386,67	72.918,36	83.366,03	93.472,91	103.144,91	114.516,97	128.000,00
			4.279,16	15.132,41	8.318,81	7.880,55	12.405,95	14.369,79	10.531,69	10.447,67	10.106,88	9.672,00	11.372,06	13.483,03
Serviços de Cemitério - Principal	0.01.00	95.000,00	3.335,57	10.508,08	17.135,15	23.482,45	32.016,13	42.396,28	51.821,84	60.712,78	68.754,86	76.950,68	85.161,83	95.000,00
			3.335,57	7.172,51	6.627,07	6.347,30	8.533,68	10.380,15	9.425,56	8.890,94	8.042,08	8.195,82	8.211,15	9.838,17
Ligação de Água - Principal	0.01.00	3.000,00	158,60	298,55	826,61	1.057,98	1.057,98	1.485,76	1.733,00	2.129,51	2.544,69	2.619,32	2.899,21	3.000,00
			158,60	139,95	528,06	231,37	0,00	427,78	247,24	396,51	415,18	74,63	279,89	100,79
Ligação de Esgoto - Principal	0.01.00	3.000,00	254,06	724,29	939,05	1.028,88	1.449,98	1.827,92	2.084,09	2.126,20	2.312,19	2.578,88	2.789,43	3.000,00
			254,06	470,23	214,76	89,83	421,10	377,94	256,17	42,11	185,99	266,69	210,55	210,57
Serviço de Cemitério - Multas e	0.01.00	1.000,00	6,64	208,67	224,91	268,33	268,33	454,19	481,99	530,10	666,22	808,20	854,20	1.000,00
			6,64	202,03	16,24	43,42	0,00	185,86	27,80	48,11	136,12	141,98	46,00	145,80
Serviço de Ligação de Água - Multas	0.01.00	1.000,00	0,00	215,52	402,48	445,58	445,58	650,86	650,86	650,86	650,86	650,86	844,83	1.000,00
			0,00	215,52	186,96	43,10	0,00	205,28	0,00	0,00	0,00	0,00	193,97	155,17
Serviço de Ligação de Esgoto -	0.01.00	10.000,00	0,00	5.209,78	5.209,78	5.415,70	6.651,22	8.043,76	8.043,76	8.319,18	8.319,18	8.319,18	9.382,24	10.000,00
			0,00	5.209,78	0,00	205,92	1.235,52	1.392,54	0,00	275,42	0,00	0,00	1.063,06	617,76
Serviço de Limpeza Terrenos	0.01.00	1.000,00	19,69	370,95	401,73	408,29	439,71	755,03	804,93	831,19	874,52	920,28	959,47	1.000,00
			19,69	351,26	30,78	6,56	31,42	315,32	49,90	26,26	43,33	45,76	39,19	40,53
Serviço de Cemitério - Dívida Ativa	0.01.00	2.000,00	114,15	366,71	566,87	599,19	797,33	871,37	903,69	1.029,10	1.305,23	1.550,55	1.682,56	2.000,00
			114,15	252,56	200,16	32,32	198,14	74,04	32,32	125,41	276,13	245,32	132,01	317,44
Serviço de Ligação de Água - Dívida	0.01.00	2.000,00	44,00	168,47	219,33	596,26	677,97	763,38	854,76	1.071,13	1.371,74	1.557,57	1.827,36	2.000,00
			44,00	124,47	50,86	376,93	81,71	85,41	91,38	216,37	300,61	185,83	269,79	172,64
Serviço de Ligação de Esgoto -	0.01.00	2.000,00	150,56	284,53	349,07	417,14	829,05	905,07	971,26	1.094,71	1.401,92	1.518,51	1.802,64	2.000,00
			150,56	133,97	64,54	68,07	411,91	76,02	66,19	123,45	307,21	116,59	284,13	197,36
Serviço de Conserto de Hidrômetro -	0.01.00	1.000,00	0,00	0,00	0,00	0,00	0,00	130,89	130,89	130,89	130,89	130,89	130,89	1.000,00
			0,00	0,00	0,00	0,00	0,00	130,89	0,00	0,00	0,00	0,00	0,00	869,11
Serviço de Remoção de Hidrômetro -	0.01.00	1.000,00	15,99	77,68	100,53	124,14	155,37	216,30	243,72	287,89	479,06	670,23	943,65	1.000,00
			15,99	61,69	22,85	23,61	31,23	60,93	27,42	44,17	191,17	191,17	273,42	56,35



DIÁRIO OFICIAL

MUNICÍPIO DE SÃO JOAQUIM DA BARRA

Conforme Lei Municipal nº 764, de 16 de março de 2017

Sexta-feira, 09 de janeiro de 2026

Ano X | Edição nº 1980

Página 15 de 36

PREF MUNIC DE SAO JOAQUIM DA BARRA

I - Previsão de Arrecadação das Receitas Municipais - 2026

RECEITAS	Fonte	Valor Orçado	Janeiro Acumulado Valor	Fevereiro Acumulado Valor	Março Acumulado Valor	Abril Acumulado Valor	Maió Acumulado Valor	Junho Acumulado Valor	Julho Acumulado Valor	Agosto Acumulado Valor	Setembro Acumulado Valor	Outubro Acumulado Valor	Novembro Acumulado Valor	Dezembro Acumulado Valor
Serv.de Limp.Terreno Particular	0.01.00	1.000,00	19,18 19,18	344,73 325,55	374,20 29,47	380,63 6,43	413,53 32,90	806,91 393,38	880,74 73,83	906,35 25,61	937,53 31,18	961,43 23,90	974,50 13,07	1.000,00 25,50
Serviço de Cemitério - Dívida Ativa	0.01.00	1.000,00	43,63 43,63	189,86 146,23	378,28 188,42	409,58 31,30	603,57 193,99	710,62 107,05	742,52 31,90	750,08 7,56	778,80 28,72	780,67 1,87	780,68 0,01	1.000,00 219,32
Serviço de Ligação de Água - Dívida	0.01.00	1.000,00	43,49 43,49	142,31 98,82	184,99 42,68	440,68 255,69	506,46 65,78	592,61 86,15	681,43 88,82	755,15 73,72	797,41 42,26	859,06 61,65	914,24 55,18	1.000,00 85,76
Serviço de Esgoto - Dívida Ativa	0.01.00	1.000,00	50,25 50,25	184,68 134,43	256,53 71,85	329,56 73,03	516,83 187,27	593,71 76,88	653,42 59,71	722,42 69,00	768,08 45,66	827,63 59,55	895,78 68,15	1.000,00 104,22
Conserto de Hidrômetro - Dívida	0.01.00	1.000,00	0,00 0,00	0,00 0,00	0,00 0,00	0,00 0,00	785,02 785,02	785,02 0,00	785,02 0,00	785,02 0,00	785,02 0,00	785,02 0,00	785,02 0,00	1.000,00 214,98
Remoção de Hidrômetro - Dívida	0.01.00	1.000,00	23,35 23,35	116,76 93,41	160,87 44,11	206,54 45,67	271,93 65,39	396,99 125,06	450,44 53,45	533,47 83,03	594,71 61,24	655,95 61,24	888,44 232,49	1.000,00 111,56
TRANSFERÊNCIAS CORRENTES	0.01.00	21.503.000,00	24.651.402,95 24.651.402,95	44.794.475,09 20.143.072,14	62.374.245,76 17.579.770,67	79.972.770,91 17.598.525,15	99.552.966,97 19.580.196,06	116.485.075,84 16.932.108,87	135.610.640,12 19.125.564,28	152.430.048,51 16.819.408,39	170.246.085,79 17.816.037,28	189.939.859,57 19.693.773,78	207.073.381,70 17.133.522,13	231.503.000,00 24.429.618,30
TRANSFERÊNCIAS DA UNIÃO E DE	0.01.00	6.913.000,00	7.147.044,40 7.147.044,40	16.330.598,52 9.183.554,12	22.766.861,09 6.436.262,57	29.495.189,51 6.728.328,42	37.353.714,78 7.858.525,27	45.075.446,34 7.721.731,56	53.915.111,38 8.839.665,04	60.685.284,43 6.770.173,05	68.601.370,97 7.916.086,54	76.512.396,25 7.911.025,28	84.194.367,08 7.681.970,83	95.913.000,00 11.718.632,92
COTA-PARTE DO FPM- COTA	0.01.00	6.000.000,00	5.548.170,83 5.548.170,83	13.140.933,79 7.592.762,96	17.941.983,12 4.801.049,33	23.053.183,67 5.111.200,55	29.117.925,41 6.064.741,74	35.272.060,50 6.154.135,09	39.418.183,06 4.146.122,56	44.554.790,23 5.136.607,17	48.810.037,27 4.255.247,04	53.354.606,19 4.544.568,92	59.324.359,07 5.969.752,88	66.000.000,00 6.675.640,93
COTA-PARTE DO FPM- COTAS	0.01.00	7.500.000,00	0,00 0,00	0,00 0,00	0,00 0,00	0,00 0,00	0,00 0,00	0,00 0,00	2.924.736,14 2.924.736,14	2.924.736,14 0,00	4.810.037,27 1.556.365,25	4.481.101,39 0,00	4.481.101,39 0,00	7.500.000,00 3.018.898,61
COTA-PARTE DO IMP.	0.01.00	2.500.000,00	111.511,99 111.511,99	114.843,22 3.331,23	117.971,82 3.128,60	118.575,47 603,65	120.691,25 2.115,78	123.775,52 3.084,27	127.844,15 4.068,63	140.744,73 12.900,58	386.803,67 246.058,94	2.171.960,05 1.785.156,38	2.359.748,51 187.788,46	2.500.000,00 140.251,49
COTA - PARTE FEP- PRINCIPAL	0.01.42	1.200.000,00	98.040,17 98.040,17	196.957,86 98.917,69	300.663,45 103.705,59	394.576,51 93.913,06	492.526,66 97.950,15	555.629,04 63.102,38	621.338,14 65.709,10	737.920,28 116.582,14	883.389,21 145.468,93	1.044.826,64 104.482,64	1.054.949,93 105.494,93	1.200.000,00 106.633,22
Atenção Básica - Agente	0.05.00	2.300.000,00	174.493,55 174.493,55	348.987,10 174.493,55	523.480,65 174.493,55	697.974,20 174.493,55	873.173,73 175.199,53	1.050.255,89 177.082,16	1.227.338,05 177.082,16	1.407.440,96 180.102,91	1.534.896,01 127.455,05	1.767.495,60 232.599,59	1.944.275,39 176.779,79	2.300.000,00 355.724,61
INCENTIVO FINANCEIRO PARA	0.05.00	560.000,00	46.666,67 46.666,67	93.333,34 46.666,67	140.000,01 46.666,67	186.666,68 46.666,67	233.333,35 46.666,67	280.000,02 46.666,67	326.666,69 46.666,67	373.333,36 46.666,67	420.000,03 46.666,67	466.666,70 46.666,67	513.333,37 46.666,67	560.000,00 46.666,63
Atenção Básica-Incent. Finan. da	0.05.00	325.000,00	0,00 0,00	0,00 0,00	0,00 0,00	0,00 0,00	54.166,67 54.166,67	135.416,67 81.250,00	162.500,00 27.083,33	189.583,33 27.083,33	216.666,66 27.083,33	243.749,99 27.083,33	270.833,32 27.083,33	325.000,00 27.083,35
Atenção Básica-Incent. Finan. da	0.05.00	2.900.000,00	303.347,28 303.347,28	546.025,10 242.677,82	788.702,92 242.677,82	1.031.380,74 242.677,82	1.274.058,56 242.677,82	1.516.736,38 242.677,82	1.759.414,20 242.677,82	2.002.092,02 242.677,82	2.244.769,84 242.677,82	2.463.179,88 218.410,04	2.681.589,92 218.410,04	2.900.000,00 218.410,08



DIÁRIO OFICIAL

MUNICÍPIO DE SÃO JOAQUIM DA BARRA

Conforme Lei Municipal nº 764, de 16 de março de 2017

Sexta-feira, 09 de janeiro de 2026

Ano X | Edição nº 1980

Página 16 de 36

PREF MUNIC DE SAO JOAQUIM DA BARRA

I - Previsão de Arrecadação das Receitas Municipais - 2026

RECEITAS	Fonte	Valor Orçado	Janeiro Acumulado Valor	Fevereiro Acumulado Valor	Março Acumulado Valor	Abril Acumulado Valor	Maió Acumulado Valor	Junho Acumulado Valor	Julho Acumulado Valor	Agosto Acumulado Valor	Setembro Acumulado Valor	Outubro Acumulado Valor	Novembro Acumulado Valor	Dezembro Acumulado Valor
Atenção M.A.C.Amb e Hosp -	0.05.00	2.500.000,00	197.859,99 197.859,99	395.890,21 198.030,22	593.920,43 198.030,22	791.950,65 198.030,22	989.980,87 198.030,22	1.188.011,09 198.030,22	1.471.159,01 283.147,92	1.676.927,21 205.768,20	1.882.695,41 205.768,20	2.088.463,61 205.768,20	2.294.231,81 205.768,20	2.500.000,00 205.768,19
FAEC - NEFROLOGIA	0.05.00	3.800.000,00	316.666,67 316.666,67	633.333,34 316.666,67	950.000,01 316.666,67	1.266.666,68 316.666,67	1.583.333,35 316.666,67	1.900.000,02 316.666,67	2.216.666,69 316.666,67	2.533.333,36 316.666,67	2.850.000,03 316.666,67	3.166.666,70 316.666,67	3.483.333,37 316.666,67	3.800.000,00 316.666,63
SAMU 192	0.05.00	215.000,00	0,00 0,00	35.833,33 35.833,33	53.750,00 17.916,67	71.666,67 17.916,67	89.583,34 17.916,67	107.500,01 17.916,67	125.416,68 17.916,67	143.333,35 17.916,67	161.250,02 17.916,67	179.166,69 17.916,67	197.083,36 17.916,67	215.000,00 17.916,64
Incentivo Financeiro às Ações de	0.05.00	115.000,00	0,00 0,00	9.583,33 9.583,33	19.166,66 9.583,33	28.749,99 9.583,33	38.333,32 9.583,33	47.916,65 0,00	57.499,99 19.166,67	67.083,32 9.583,33	76.666,65 9.583,33	86.249,98 9.583,33	95.833,31 9.583,33	115.000,00 19.166,69
Incentivo Financeiro p/Vig.em Saúde	0.05.00	120.000,00	7.394,97 7.394,97	14.696,64 7.301,67	36.761,00 22.064,36	44.062,67 7.301,67	51.364,34 7.301,67	58.666,01 7.301,67	65.967,68 7.301,67	73.269,35 7.301,67	80.571,02 7.301,67	87.872,69 7.301,67	95.174,36 7.301,67	120.000,00 24.825,64
Assistência Financeira	0.05.00	1.200.000,00	88.238,98 88.238,98	177.396,91 89.157,93	291.481,33 114.084,42	380.639,26 89.157,93	470.141,80 89.502,54	559.644,34 89.502,54	649.146,88 89.502,54	738.649,42 89.502,54	835.721,04 97.071,62	932.792,66 97.071,62	1.029.864,28 97.071,62	1.200.000,00 170.135,72
INCENTIVO EXECUÇÃO AÇÕES	0.05.00	35.000,00	0,00 0,00	0,00 0,00	0,00 0,00	3.112,89 3.112,89	3.891,11 778,22	5.447,56 1.556,45	9.338,68 3.891,12	12.451,57 3.112,89	14.008,02 1.556,45	14.786,24 778,22	16.342,69 1.556,45	35.000,00 18.657,31
Assist. Farmacêutica -	0.05.00	260.000,00	17.742,24 17.742,24	35.484,48 17.742,24	75.335,97 39.851,49	93.078,21 17.742,24	110.820,45 17.742,24	128.562,69 17.742,24	146.456,53 17.893,84	165.260,01 18.803,48	183.153,85 17.893,84	201.047,69 17.893,84	221.093,89 20.046,20	260.000,00 38.906,11
Assist. Financ. Piso Sal. Prof.	0.05.00	150.000,00	3.639,26 3.639,26	3.639,26 0,00	12.130,77 8.491,51	19.889,71 7.758,94	28.821,57 8.931,86	38.535,37 9.713,80	52.710,45 14.175,08	77.795,88 25.085,43	85.564,12 7.768,24	103.823,57 18.259,45	116.691,16 12.867,59	150.000,00 33.308,84
TRANSF.SALÁRIO-EDUCAÇÃO-	0.05.00	1.500.000,00	201.630,94 201.630,94	319.774,51 118.143,57	437.692,14 117.917,63	554.492,62 116.800,48	671.019,25 116.526,63	791.104,72 120.085,47	915.230,52 124.125,80	1.028.666,26 113.435,74	1.141.375,35 112.709,09	1.265.621,54 124.246,19	1.383.404,45 117.782,91	1.500.000,00 116.595,55
PNAE - Alimentação Escolar	0.05.00	850.000,00	0,00 0,00	53.510,96 53.510,96	115.813,91 62.302,95	182.674,89 66.860,98	340.612,27 157.937,38	438.278,04 97.665,77	532.503,21 94.225,17	593.585,82 61.082,61	788.390,38 194.804,56	819.195,19 30.804,81	850.000,00 30.804,81	850.000,00 0,00
PNAE - Alimentação Escolar Creche	0.05.00	350.000,00	0,00 0,00	35.579,43 35.579,43	73.755,36 38.175,93	111.931,29 38.175,93	150.107,22 38.175,93	188.283,15 38.175,93	226.459,08 38.175,93	250.053,62 23.594,54	311.703,94 61.650,32	323.561,27 11.857,33	335.418,60 11.857,33	350.000,00 14.581,40
PNAE - Alimentação Escolar Médio	0.05.00	450.000,00	0,00 0,00	44.874,05 44.874,05	76.883,88 32.009,83	108.867,74 31.983,86	191.390,75 82.523,01	240.223,43 48.832,68	289.037,41 48.832,68	320.686,04 31.648,63	416.302,39 95.616,35	433.151,19 16.848,80	450.000,00 16.848,81	450.000,00 0,00
PNAE - Alimentação Escolar EJA	0.05.00	12.000,00	0,00 0,00	1.098,53 1.098,53	1.977,84 879,31	2.739,81 761,97	5.124,57 2.384,76	6.411,63 1.287,06	7.607,11 1.189,48	8.516,48 909,37	10.949,80 2.433,32	11.474,90 525,10	12.000,00 525,10	12.000,00 0,00
PNAE - Alimentação Escolar	0.05.00	185.000,00	0,00 0,00	14.837,21 14.837,21	31.888,89 17.051,68	48.940,57 17.051,68	65.992,25 17.051,68	83.043,93 17.051,68	100.095,61 17.051,68	117.147,29 17.051,68	167.232,93 50.085,64	176.116,49 8.883,56	185.000,00 8.883,51	185.000,00 0,00
PNAE - Alimentação Escolar AEE	0.05.00	15.000,00	0,00 0,00	1.462,66 1.462,66	2.579,40 1.116,74	3.156,51 577,11	5.217,35 2.060,84	8.054,93 2.837,58	9.648,61 1.593,68	10.697,90 1.049,29	14.004,66 3.306,76	14.502,33 497,67	15.000,00 497,67	15.000,00 0,00

f



DIÁRIO OFICIAL

MUNICÍPIO DE SÃO JOAQUIM DA BARRA

Conforme Lei Municipal nº 764, de 16 de março de 2017

Sexta-feira, 09 de janeiro de 2026

Ano X | Edição nº 1980

Página 17 de 36

PREF MUNIC DE SAO JOAQUIM DA BARRA

I - Previsão de Arrecadação das Receitas Municipais - 2026

RECEITAS	Fonte	Valor Orçado	Janeiro Acumulado Valor	Fevereiro Acumulado Valor	Março Acumulado Valor	Abril Acumulado Valor	Maió Acumulado Valor	Junho Acumulado Valor	Julho Acumulado Valor	Agosto Acumulado Valor	Setembro Acumulado Valor	Outubro Acumulado Valor	Novembro Acumulado Valor	Dezembro Acumulado Valor
Transf. Gestão Bolsa	0.05.00	52.000,00	10.807,53 10.807,53	12.940,71 2.133,18	15.276,42 2.335,71	17.632,57 2.356,15	19.685,81 2.053,24	22.385,89 2.700,08	31.025,16 8.639,27	33.463,49 2.438,33	36.081,60 2.618,11	38.936,93 2.855,33	49.437,89 10.500,96	52.000,00 2.562,11
Transferência média Complexidade	0.05.00	10.000,00	0,00 0,00	1.164,32 1.164,32	1.941,85 777,53	2.680,32 738,47	3.418,79 738,47	3.418,79 0,00	4.895,69 1.476,90	5.611,77 716,08	6.350,24 738,47	7.088,71 738,47	7.827,18 738,47	10.000,00 2.172,82
Transferência Piso Básico Fixo Cras	0.05.00	205.000,00	0,00 0,00	16.779,63 16.779,63	33.559,31 16.779,68	48.325,14 14.765,83	63.382,39 15.057,25	63.382,39 0,00	90.853,79 27.471,40	106.608,15 15.754,36	123.339,33 16.731,18	140.057,09 16.717,76	155.766,63 15.709,54	205.000,00 49.233,37
Transferência CREAS PAEFI	0.05.00	195.000,00	0,00 0,00	22.704,17 22.704,17	37.865,95 15.161,78	52.266,17 14.400,22	66.666,39 14.400,22	66.666,39 0,00	95.465,94 28.799,55	109.429,50 13.963,56	123.829,72 14.400,22	138.229,94 14.400,22	152.630,16 14.400,22	195.000,00 42.369,84
Transf. Piso Básico Variável Serv.	0.05.00	36.000,00	0,00 0,00	2.946,66 2.946,66	5.893,32 2.946,66	8.839,98 2.946,66	11.484,18 2.644,20	11.484,18 0,00	16.772,58 5.288,40	19.298,83 2.526,25	21.825,08 2.526,25	24.351,33 2.526,25	27.101,78 2.750,45	36.000,00 8.898,22
Transf. Alta Complexidade / Asilos	0.05.00	15.000,00	0,00 0,00	1.746,48 1.746,48	2.912,77 1.166,29	4.020,48 1.107,71	5.128,19 1.107,71	5.128,19 0,00	7.343,55 2.215,36	8.417,67 1.074,12	9.525,38 1.107,71	10.633,09 1.107,71	11.740,80 1.107,71	15.000,00 3.259,20
Transf. Piso Transição de Média	0.05.00	48.000,00	0,00 0,00	5.588,72 5.588,72	9.320,85 3.732,13	12.865,52 3.544,67	16.410,19 3.544,67	16.410,19 0,00	23.499,32 7.089,13	26.936,50 3.437,18	30.481,17 3.544,67	34.025,84 3.544,67	37.570,51 3.544,67	48.000,00 10.429,49
Transf. Alta Complexidade / Proacle	0.05.00	60.000,00	0,00 0,00	6.985,91 6.985,91	11.651,07 4.665,16	16.081,91 4.430,84	20.512,75 4.430,84	20.512,75 0,00	29.374,14 8.861,39	33.670,62 4.296,48	38.101,46 4.430,84	42.532,30 4.430,84	46.963,14 4.430,84	60.000,00 13.036,86
TRANSF.OBRIG.LEI	0.01.00	250.000,00	20.833,33 20.833,33	41.666,66 20.833,33	62.499,99 20.833,33	83.333,32 20.833,33	104.166,65 20.833,33	124.999,98 20.833,33	145.833,31 20.833,33	166.666,64 20.833,33	187.499,97 20.833,33	208.333,30 20.833,33	229.166,63 20.833,33	250.000,00 20.833,37
TRANSFERÊNCIAS ESTADOS	0.01.00	11.840.000,00	14.774.537,31 14.774.537,31	23.691.545,54 8.917.008,23	32.879.921,83 9.188.376,29	41.770.261,78 8.890.339,95	51.355.151,06 9.584.889,28	58.888.554,08 7.533.403,02	67.078.397,68 8.189.843,60	75.275.215,62 8.196.817,94	83.374.443,74 8.099.228,12	92.968.408,90 9.593.965,16	100.598.294,80 7.629.885,90	110.840.000,00 10.241.705,20
COTA-PARTE DO ICMS -	0.01.00	82.000.000,00	6.961.978,52 6.961.978,52	12.861.821,30 5.899.842,78	19.149.947,41 6.288.126,11	25.476.351,83 6.326.404,42	32.651.478,56 7.175.126,73	38.397.275,78 5.745.797,22	46.127.853,70 7.730.577,92	52.726.975,11 6.599.121,41	59.294.891,98 6.567.916,87	67.276.107,37 7.981.215,39	73.598.429,65 6.322.322,28	82.000.000,00 8.401.570,35
COTA-PARTE DO IPVA -	0.01.00	18.500.000,00	7.517.812,59 7.517.812,59	9.636.512,56 2.118.699,97	11.445.763,59 1.809.251,03	13.022.847,66 1.577.084,07	14.507.960,55 1.485.112,89	14.980.180,11 472.219,56	15.517.974,78 537.794,67	16.139.670,06 621.695,28	16.735.791,48 596.121,42	17.335.685,41 599.893,93	17.828.546,45 492.861,04	18.500.000,00 671.453,55
COTA-PARTE DO IPI -	0.01.00	650.000,00	48.520,85 48.520,85	91.585,42 43.064,57	138.530,11 46.944,69	194.466,02 55.935,91	239.748,72 45.282,70	295.672,93 55.924,21	352.771,80 57.098,87	406.655,79 53.883,99	461.424,87 54.769,08	530.008,11 68.583,24	584.437,39 54.429,28	650.000,00 65.562,61
COTA-PARTE-CIDE-PRINCIPAL	0.01.11	70.000,00	17.600,23 17.600,23	17.600,23 0,00	17.600,23 0,00	33.674,10 16.073,87	33.674,10 0,00	33.674,10 0,00	51.355,11 17.681,01	51.355,11 0,00	51.355,11 0,00	70.000,00 18.644,89	70.000,00 0,00	70.000,00 0,00
Compensação Financ.	0.01.00	200.000,00	16.666,67 16.666,67	33.333,34 16.666,67	50.000,01 16.666,67	66.666,68 16.666,67	83.333,35 16.666,67	100.000,02 16.666,67	116.666,69 16.666,67	133.333,36 16.666,67	150.000,03 16.666,67	166.666,70 16.666,67	183.333,37 16.666,67	200.000,00 16.666,63
Glicemia - FMS - Estado	0.02.00	30.000,00	7.614,07 7.614,07	7.614,07 0,00	7.614,07 0,00	11.421,11 3.807,04	11.421,11 0,00	18.730,99 7.309,88	22.538,03 3.807,04	22.538,03 0,00	22.538,03 0,00	30.000,00 7.461,97	30.000,00 0,00	30.000,00 0,00



DIÁRIO OFICIAL

MUNICÍPIO DE SÃO JOAQUIM DA BARRA

Conforme Lei Municipal nº 764, de 16 de março de 2017

Sexta-feira, 09 de janeiro de 2026

Ano X | Edição nº 1980

Página 18 de 36

PREF MUNIC DE SAO JOAQUIM DA BARRA

I - Previsão de Arrecadação das Receitas Municipais - 2026

RECEITAS	Fonte	Valor Orçado	Janeiro Acumulado Valor	Fevereiro Acumulado Valor	Março Acumulado Valor	Abril Acumulado Valor	Maió Acumulado Valor	Junho Acumulado Valor	Julho Acumulado Valor	Agosto Acumulado Valor	Setembro Acumulado Valor	Outubro Acumulado Valor	Novembro Acumulado Valor	Dezembro Acumulado Valor
Programa Dose Certa - Estadual	0.02.00	40.000,00	0,00 0,00	18.798,97 18.798,97	18.798,97 18.798,97	18.798,97 0,00	21.454,49 2.655,52	21.454,49 0,00	34.410,99 12.956,50	40.000,00 5.589,01	40.000,00 0,00	40.000,00 0,00	40.000,00 0,00	40.000,00 0,00
RESOLUÇÃO SS 2024 - TABELA	0.02.00	900.000,00	75.003,93 75.003,93	150.007,86 75.003,93	225.011,79 75.003,93	299.968,58 74.956,79	374.972,51 75.003,93	449.976,44 75.003,93	524.980,37 75.003,93	599.984,30 75.003,93	674.988,23 75.003,93	749.992,16 75.003,93	824.996,09 75.003,93	900.000,00 75.003,91
RESOLUÇÃO SS 2024 - IGM SUS	0.02.00	700.000,00	84.257,12 84.257,12	84.257,12 0,00	84.257,12 0,00	84.257,12 0,00	84.257,12 0,00	531.485,75 447.228,63	615.742,87 84.257,12	615.742,87 0,00	615.742,87 0,00	615.742,87 0,00	615.742,87 0,00	700.000,00 84.257,13
Transferência Convênio MESC -	0.02.81	1901.000,00	0,00 0,00	390.100,00 390.100,00	780.200,00 390.100,00	1.170.300,00 390.100,00	1.560.400,00 390.100,00	1.950.500,00 390.100,00	1.950.500,00 0,00	2.340.600,00 390.100,00	2.730.700,00 390.100,00	3.120.800,00 390.100,00	3.372.459,11 251.659,11	3.901.000,00 528.540,89
Transferência Convênio ATA -	0.02.81	1500.000,00	0,00 0,00	309.748,01 309.748,01	619.496,02 309.748,01	929.244,03 309.748,01	1.238.992,05 309.748,02	1.440.592,50 201.600,45	996.618,52 -443.973,98	1.297.294,82 300.676,30	1.597.971,12 300.676,30	1.898.647,42 300.676,30	2.199.323,72 300.676,30	2.500.000,00 300.676,28
Convênio Tribunal de Justiça -	0.01.00	250.000,00	0,00 0,00	0,00 0,00	87.124,07 87.124,07	121.494,42 34.370,35	121.494,42 0,00	157.854,07 36.359,65	157.854,07 0,00	193.961,57 36.107,50	193.961,57 0,00	231.706,56 37.744,99	250.000,00 18.293,44	250.000,00 0,00
Proteção Social Básica - PSB	0.02.00	74.000,00	0,00 0,00	0,00 0,00	15.258,50 15.258,50	20.344,67 5.086,17	25.430,84 5.086,17	30.517,01 5.086,17	37.764,17 7.247,16	45.011,33 7.247,16	52.258,49 7.247,16	59.505,65 7.247,16	66.752,81 7.247,16	74.000,00 7.247,19
Proteção Social Especial - PSE -	0.02.00	104.000,00	0,00 0,00	0,00 0,00	10.069,94 10.069,94	13.426,59 3.356,65	16.783,24 3.356,65	20.139,89 3.356,65	34.116,58 13.976,69	48.093,27 13.976,69	62.069,96 13.976,69	76.046,65 13.976,69	90.023,34 13.976,69	104.000,00 13.976,66
Proteção Social Especial - PSE -	0.02.00	380.000,00	0,00 0,00	0,00 0,00	95.000,01 95.000,01	126.666,68 31.666,67	158.333,35 31.666,67	190.000,02 31.666,67	221.666,69 31.666,67	253.333,36 31.666,67	285.000,03 31.666,67	316.666,70 31.666,67	348.333,37 31.666,67	380.000,00 31.666,63
Residência Inclusiva	0.02.00	529.000,00	44.083,33 44.083,33	88.166,66 44.083,33	132.249,99 44.083,33	176.333,32 44.083,33	220.416,65 44.083,33	264.499,98 44.083,33	308.583,31 44.083,33	352.666,64 44.083,33	396.749,97 44.083,33	440.833,30 44.083,33	484.916,63 44.083,33	529.000,00 44.083,37
Benefícios Eventuais	0.02.00	12.000,00	1.000,00 1.000,00	2.000,00 1.000,00	3.000,00 1.000,00	4.000,00 1.000,00	5.000,00 1.000,00	6.000,00 1.000,00	7.000,00 1.000,00	8.000,00 1.000,00	9.000,00 1.000,00	10.000,00 1.000,00	11.000,00 1.000,00	12.000,00 1.000,00
TRANSFERÊNCIAS DE OUTRAS	0.05.00	21.750.000,00	2.729.821,24 2.729.821,24	4.772.331,03 2.042.509,79	6.727.462,84 1.955.131,81	8.707.319,62 1.979.856,78	10.844.101,13 2.136.781,51	12.521.075,42 1.676.974,29	14.617.131,06 2.096.055,64	16.469.548,46 1.852.417,40	18.270.271,08 1.800.722,62	20.459.054,42 2.188.783,34	22.280.719,82 1.821.665,40	24.750.000,00 2.469.280,18
TRANSFERÊNCIAS RECURSOS	0.05.00	21.750.000,00	2.729.821,24 2.729.821,24	4.772.331,03 2.042.509,79	6.727.462,84 1.955.131,81	8.707.319,62 1.979.856,78	10.844.101,13 2.136.781,51	12.521.075,42 1.676.974,29	14.617.131,06 2.096.055,64	16.469.548,46 1.852.417,40	18.270.271,08 1.800.722,62	20.459.054,42 2.188.783,34	22.280.719,82 1.821.665,40	24.750.000,00 2.469.280,18
OUTRAS RECEITAS CORRENTES	0.01.00	5.012.000,00	153.777,21 153.777,21	268.544,85 114.767,64	382.114,02 113.569,17	485.303,99 103.189,97	1.183.734,43 698.430,44	1.376.954,72 193.220,29	1.722.125,64 345.170,92	2.662.938,43 940.812,79	2.935.943,35 273.004,92	3.333.051,43 397.108,08	3.570.630,86 237.579,43	5.012.000,00 1.441.369,14
MULTAS ADMINISTRATIVAS,	0.01.00	1.543.000,00	128.624,91 128.624,91	209.122,89 80.497,98	272.833,26 63.710,37	348.333,14 75.499,88	416.523,28 68.190,14	495.460,36 78.937,08	594.945,74 99.485,38	750.573,26 155.627,52	946.831,69 196.258,43	1.147.737,15 200.905,46	1.314.341,04 166.603,89	1.543.000,00 228.658,96
MULTAS POR AUTO DE INFRAÇÃO	0.01.00	6.000,00	0,00 0,00	0,00 0,00	0,00 0,00	606,28 606,28	943,10 336,82	2.362,34 1.419,24	4.442,20 2.079,86	5.084,60 642,40	5.354,06 269,46	5.675,25 321,19	5.675,25 0,00	6.000,00 324,75



DIÁRIO OFICIAL

MUNICÍPIO DE SÃO JOAQUIM DA BARRA

Conforme Lei Municipal nº 764, de 16 de março de 2017

Sexta-feira, 09 de janeiro de 2026

Ano X | Edição nº 1980

Página 19 de 36

PREF MUNIC DE SAO JOAQUIM DA BARRA

I - Previsão de Arrecadação das Receitas Municipais - 2026

RECEITAS	Fonte	Valor Orçado	Janeiro Acumulado Valor	Fevereiro Acumulado Valor	Março Acumulado Valor	Abril Acumulado Valor	Maió Acumulado Valor	Junho Acumulado Valor	Julho Acumulado Valor	Agosto Acumulado Valor	Setembro Acumulado Valor	Outubro Acumulado Valor	Novembro Acumulado Valor	Dezembro Acumulado Valor
MULTAS OCUPAÇÃO DE AREAS E	0.01.00	1.000,00	0,00 0,00	0,00 0,00	1.000,00 1.000,00	1.000,00 0,00	1.000,00 0,00	1.000,00 0,00	1.000,00 0,00	1.000,00 0,00	1.000,00 0,00	1.000,00 0,00	1.000,00 0,00	1.000,00 0,00
Multa Prevista na Legislação de	0.01.00	1.500.000,00	127.566,56 127.566,56	204.908,80 77.342,24	265.090,00 60.181,20	336.299,91 71.209,91	402.212,23 65.912,32	478.269,98 76.057,75	572.929,50 94.659,52	723.937,09 151.007,59	915.807,42 191.870,33	1.114.123,64 198.316,22	1.275.651,43 161.527,79	1.500.000,00 224.348,57
Multa p/descumpr.Leg. Limp. Terreno	0.01.00	1.000,00	0,00 0,00	86,95 86,95	86,95 0,00	86,95 0,00	86,95 0,00	243,96 157,01	400,97 157,01	505,20 104,23	671,33 166,13	755,37 84,04	755,37 0,00	1.000,00 244,63
Fundo Munic. Meio Ambiente -	0.01.00	2.000,00	19,71 19,71	242,42 222,71	277,41 34,99	473,92 196,51	660,97 187,05	695,96 34,99	1.032,69 336,73	1.067,68 34,99	1.486,44 418,76	1.521,43 34,99	1.975,42 453,99	2.000,00 24,58
Multa Prevista na Leg. Limpeza de	0.01.00	8.000,00	343,63 343,63	1.410,12 1.066,49	2.244,78 834,66	4.039,74 1.794,96	4.089,24 49,50	4.128,18 38,94	4.436,72 308,54	4.552,42 115,70	5.078,01 525,59	5.612,01 534,00	7.721,67 2.109,66	8.000,00 278,33
Multa por Auto de Infração Cod. de	0.01.00	1.000,00	37,96 37,96	649,67 611,71	708,59 58,92	897,31 188,72	941,78 44,47	995,26 53,48	1.048,77 53,51	1.087,80 39,03	568,53 -519,27	616,57 48,04	637,53 20,96	1.000,00 362,47
Multa fiscaliz. Comércio Decreto	0.01.00	1.000,00	0,00 0,00	0,00 0,00	0,00 0,00	0,00 0,00	0,00 0,00	0,00 0,00	0,00 0,00	500,00 500,00	500,00 0,00	500,00 0,00	500,00 0,00	1.000,00 500,00
MULTAS POR INFRAÇÃO A	0.01.00	7.000,00	200,91 200,91	366,42 165,51	804,05 437,63	1.141,81 337,76	1.646,59 504,78	2.019,74 373,15	2.392,89 373,15	3.059,66 666,77	5.045,65 1.985,99	5.507,13 461,48	6.275,73 768,60	7.000,00 724,27
Multa p/descumpr.Leg.Limp. Terr.	0.01.00	1.000,00	18,69 18,69	99,28 80,59	376,16 276,88	466,90 90,74	493,03 26,13	512,44 19,41	545,55 33,11	590,26 44,71	655,13 64,87	725,99 70,86	880,74 154,75	1.000,00 119,26
Multa p/Auto Infr.ao cód. de Postura	0.01.00	1.000,00	47,31 47,31	148,96 101,65	206,80 57,84	334,36 127,56	387,21 52,85	447,82 60,61	524,43 76,61	609,34 84,91	721,99 112,65	840,17 118,18	904,22 64,05	1.000,00 95,78
Fundo Munic. Meio Ambiente -	0.01.00	1.000,00	13,45 13,45	151,73 138,28	174,89 23,16	259,62 84,73	341,97 82,35	367,54 25,57	723,57 356,03	746,73 23,16	783,47 36,74	806,63 23,16	982,12 175,49	1.000,00 17,88
Fundo Munic. Meio Ambiente -	0.01.00	1.000,00	13,20 13,20	146,94 133,74	169,98 23,04	240,09 70,11	308,83 68,74	331,87 23,04	709,95 378,08	732,99 23,04	906,80 173,81	929,84 23,04	981,79 51,95	1.000,00 18,21
Multa Fiscaliz. Comercio	0.01.00	1.000,00	0,00 0,00	0,00 0,00	0,00 0,00	0,00 0,00	0,00 0,00	0,00 0,00	0,00 0,00	1.000,00 1.000,00	1.000,00 0,00	1.000,00 0,00	1.000,00 0,00	1.000,00 0,00
Multa p/Auto Infração Cod. de Post.	0.01.00	1.000,00	42,14 42,14	338,78 296,64	411,11 72,33	659,39 248,28	713,19 53,80	775,68 62,49	837,51 61,83	882,49 44,98	703,22 -179,27	756,11 52,89	785,21 29,10	1.000,00 214,79
MULTAS E JUROS D. AT. POR	0.01.00	4.000,00	128,32 128,32	229,19 100,87	507,58 278,39	723,61 216,03	1.066,42 342,81	1.307,10 240,68	1.547,78 240,68	2.034,37 486,59	2.670,11 635,74	2.984,78 314,67	3.474,33 489,55	4.000,00 525,67
CORREÇÃO MON. D. AT. POR	0.01.00	6.000,00	193,03 193,03	343,63 150,60	774,96 431,33	1.103,25 328,29	1.631,77 528,52	2.002,49 370,72	2.373,21 370,72	3.182,63 809,42	3.879,53 696,90	4.382,23 502,70	5.140,23 758,00	6.000,00 859,77



DIÁRIO OFICIAL

MUNICÍPIO DE SÃO JOAQUIM DA BARRA

Conforme Lei Municipal nº 764, de 16 de março de 2017

Sexta-feira, 09 de janeiro de 2026

Ano X | Edição nº 1980

Página 20 de 36

PREF MUNIC DE SAO JOAQUIM DA BARRA

I - Previsão de Arrecadação das Receitas Municipais - 2026

RECEITAS	Fonte	Valor Orçado	Janeiro Acumulado Valor	Fevereiro Acumulado Valor	Março Acumulado Valor	Abril Acumulado Valor	Maió Acumulado Valor	Junho Acumulado Valor	Julho Acumulado Valor	Agosto Acumulado Valor	Setembro Acumulado Valor	Outubro Acumulado Valor	Novembro Acumulado Valor	Dezembro Acumulado Valor
INDENIZAÇÕES, RESTITUIÇÕES E	0.01.00	201.000,00	5.033,38	17.122,22	25.889,36	27.697,49	35.827,37	47.643,95	73.839,82	95.960,01	110.210,54	192.681,75	198.646,33	201.000,00
			5.033,38	12.088,84	8.767,14	1.808,13	8.129,88	11.816,58	26.195,87	22.120,19	14.250,53	82.471,21	5.964,58	2.353,67
RESTIT.CONVÊNIOS - Fundo	0.01.00	1.000,00	1.000,00	1.000,00	1.000,00	1.000,00	1.000,00	1.000,00	1.000,00	1.000,00	1.000,00	1.000,00	1.000,00	1.000,00
Outras Restituições - Principal	0.01.00	200.000,00	4.033,38	16.122,22	24.889,36	26.697,49	34.827,37	46.643,95	72.839,82	94.960,01	109.210,54	191.681,75	197.646,33	200.000,00
			4.033,38	12.088,84	8.767,14	1.808,13	8.129,88	11.816,58	26.195,87	22.120,19	14.250,53	82.471,21	5.964,58	2.353,67
DEMAIS RECEITAS CORRENTES	0.01.00	3268.000,00	20.118,92	42.299,74	83.391,40	109.273,36	731.383,78	833.850,41	1.053.340,08	1.816.405,16	1.878.901,12	1.992.632,53	2.057.643,49	3.268.000,00
			20.118,92	22.180,82	41.091,66	25.881,96	622.110,42	102.466,63	219.489,67	763.065,08	62.495,96	113.731,41	65.010,96	1.210.356,51
Recursos do Fundo Social - Barraca	0.01.00	144.000,00	0,00	0,00	0,00	0,00	5.325,25	41.520,78	144.000,00	144.000,00	144.000,00	144.000,00	144.000,00	144.000,00
			0,00	0,00	0,00	0,00	5.325,25	36.195,53	102.479,22	0,00	0,00	0,00	0,00	0,00
Honorários de Advogados - Principal	0.01.00	250.000,00	9.588,87	19.912,91	34.461,66	46.169,98	58.344,81	69.767,36	82.108,95	116.843,25	143.231,68	172.876,17	208.062,39	250.000,00
			9.588,87	10.324,04	14.548,75	11.708,32	12.174,83	11.422,55	12.341,59	34.734,30	26.388,43	29.644,49	35.186,22	41.937,61
Honorários de Advogados -	0.01.00	60.000,00	2.437,75	5.073,00	8.255,71	10.795,93	14.090,40	17.373,41	21.295,86	28.118,74	34.629,25	41.148,85	49.314,49	60.000,00
			2.437,75	2.635,25	3.182,71	2.540,22	3.294,47	3.283,01	3.922,45	6.822,88	6.510,51	6.519,60	8.165,64	10.685,51
Honorários de Advogados - Multas e	0.01.00	60.000,00	3.293,96	7.036,79	11.436,97	15.182,09	19.668,15	24.303,35	30.178,95	35.922,71	40.973,97	46.211,33	51.085,80	60.000,00
			3.293,96	3.742,83	4.400,18	3.745,12	4.486,06	4.635,20	5.875,60	5.743,76	5.051,26	5.237,36	4.874,47	8.914,20
Honorários Adv.conforme §3ºdo Art.8	0.01.00	3.000,00	0,00	278,94	516,98	553,39	839,51	875,92	2.683,46	2.963,60	3.000,00	3.000,00	3.000,00	3.000,00
			0,00	278,94	238,04	36,41	286,12	36,41	1.807,54	280,14	36,40	0,00	0,00	0,00
Receita de Envio Postal Citação -	0.01.00	4.000,00	215,44	402,02	575,53	731,25	945,04	1.077,82	1.363,39	1.988,92	2.763,61	3.129,33	3.329,05	4.000,00
			215,44	186,58	173,51	155,72	213,79	132,78	285,57	625,53	774,69	365,72	199,72	670,95
Receita de Envio Postal Citação -	0.01.00	2.000,00	115,82	227,69	302,54	361,55	440,20	517,74	598,81	996,88	1.511,19	1.682,06	1.812,78	2.000,00
			115,82	111,87	74,85	59,01	78,65	77,54	81,07	398,07	514,31	170,87	130,72	187,22
Rendas Eventuais - Principal	0.01.00	1.000,00	0,00	0,00	0,00	0,00	0,00	0,00	511,46	511,46	511,46	511,46	511,46	1.000,00
			0,00	0,00	0,00	0,00	0,00	0,00	511,46	0,00	0,00	0,00	0,00	488,54
Restituição - Chamamento Público -	0.02.00	37.000,00	3.083,33	6.166,66	9.249,99	12.333,32	15.416,65	18.499,98	21.583,31	24.666,64	27.749,97	30.833,30	33.916,63	37.000,00
			3.083,33	3.083,33	3.083,33	3.083,33	3.083,33	3.083,33	3.083,33	3.083,33	3.083,33	3.083,33	3.083,33	3.083,37
Restituição - Chamamento Público -	0.01.00	8.000,00	0,00	5,53	5,53	315,74	322,93	368,35	412,92	412,92	8.000,00	8.000,00	8.000,00	8.000,00
			0,00	5,53	0,00	310,21	7,19	45,42	44,57	0,00	7.587,08	0,00	0,00	0,00
Outras Receitas - Financeiras -	0.01.00	112.000,00	100,26	588,11	13.201,59	16.713,66	19.701,90	20.785,01	22.835,70	13.194,17	22.427,53	89.998,65	102.450,14	112.000,00
			100,26	487,85	12.613,48	3.512,07	2.988,24	1.083,11	2.050,69	-9.641,53	9.233,36	67.571,12	12.451,49	9.549,86
RECEITA EVENTO FESTA DA SOJA	0.01.00	620.000,00	0,00	0,00	0,00	0,00	585.190,53	626.685,26	620.000,00	620.000,00	620.000,00	620.000,00	620.000,00	620.000,00
			0,00	0,00	0,00	0,00	585.190,53	41.494,73	-6.685,26	0,00	0,00	0,00	0,00	0,00



DIÁRIO OFICIAL

MUNICÍPIO DE SÃO JOAQUIM DA BARRA

Conforme Lei Municipal nº 764, de 16 de março de 2017

Sexta-feira, 09 de janeiro de 2026

Ano X | Edição nº 1980

Página 21 de 36

PREF MUNIC DE SAO JOAQUIM DA BARRA

I - Previsão de Arrecadação das Receitas Municipais - 2026

RECEITAS	Fonte	Valor Orçado	Janeiro	Fevereiro	Março	Abril	Maió	Junho	Julho	Agosto	Setembro	Outubro	Novembro	Dezembro
			Acumulado Valor	Acumulado Valor	Acumulado Valor	Acumulado Valor	Acumulado Valor	Acumulado Valor	Acumulado Valor	Acumulado Valor	Acumulado Valor	Acumulado Valor	Acumulado Valor	Acumulado Valor
Ingressos Rodeio da Barra	0.01.00	350.000,00	0,00	0,00	0,00	0,00	0,00	0,00	0,00	350.000,00	350.000,00	350.000,00	350.000,00	350.000,00
Sessão Rodeio da Barra	0.01.00	200.000,00	0,00	0,00	0,00	0,00	0,00	0,00	0,00	200.000,00	200.000,00	200.000,00	200.000,00	200.000,00
MULTA POR APREENSÃO DE	0.01.00	1.000,00	83,33	166,66	249,99	333,32	416,65	499,98	583,31	666,64	749,97	833,30	916,63	1.000,00
RECEITA DE VENDA DE ANIMAIS	0.01.00	1.000,00	83,33	166,66	249,99	333,32	416,65	499,98	583,31	666,64	749,97	833,30	916,63	1.000,00
RECEITA CUSTEIO GUARDA E	0.01.00	1.000,00	83,33	166,66	249,99	333,32	416,65	499,98	583,31	666,64	749,97	833,30	916,63	1.000,00
Receita de Envio Postal Citação -	0.01.00	3.000,00	162,14	309,48	433,77	524,64	658,77	776,02	947,45	1.505,62	2.203,20	2.471,24	2.655,52	3.000,00
MULTA POR APREENSÃO DE	0.01.00	1.000,00	83,33	166,66	249,99	333,32	416,65	499,98	583,31	666,64	749,97	833,30	916,63	1.000,00
RECEITA DE VENDA DE ANIMAIS	0.01.00	1.000,00	83,33	166,66	249,99	333,32	416,65	499,98	583,31	666,64	749,97	833,30	916,63	1.000,00
RECEITA CUSTEIO GUARDA E	0.01.00	1.000,00	83,33	166,66	249,99	333,32	416,65	499,98	583,31	666,64	749,97	833,30	916,63	1.000,00
RECEITA EVENTO FESTA DA SOJA	0.01.00	1.000,00	0,00	0,00	512,82	512,82	512,82	512,82	512,82	512,82	1.000,00	1.000,00	1.000,00	1.000,00
RECEITA EVENTO FESTA DA SOJA	0.01.00	1.000,00	0,00	0,00	475,20	475,20	475,20	475,20	475,20	475,20	1.000,00	1.000,00	1.000,00	1.000,00
RECEITA EVENTO FESTA DA SOJA	0.01.00	1.000,00	0,00	0,00	512,83	512,83	512,83	512,83	512,83	512,83	1.000,00	1.000,00	1.000,00	1.000,00
FUNDO MUNICIPAL DO IDOSO	0.01.00	700.000,00	0,00	0,00	0,00	0,00	3.615,16	3.615,16	27.932,38	65.065,41	65.065,41	65.065,41	65.065,41	700.000,00
FUNDO MUN.DIR.CRIANÇA E	0.01.00	700.000,00	290,14	290,14	290,14	290,14	705,48	705,48	68.724,70	201.063,34	201.063,34	201.063,34	201.063,34	700.000,00
FUNDO MUNICIPAL DE	0.01.00	5.000,00	331,23	1.008,51	1.660,20	1.800,90	2.118,25	2.478,04	3.162,03	3.650,81	4.270,69	4.641,59	4.876,70	5.000,00
RECEITAS DE CAPITAL	0.01.00	1.050.000,00	420.833,33	841.666,66	1.262.499,99	1.683.333,32	2.104.166,65	2.524.999,98	2.945.833,31	3.366.666,64	3.787.499,97	4.208.333,30	4.629.166,63	5.050.000,00
			420.833,33	420.833,33	420.833,33	420.833,33	420.833,33	420.833,33	420.833,33	420.833,33	420.833,33	420.833,33	420.833,33	420.833,33



DIÁRIO OFICIAL

MUNICÍPIO DE SÃO JOAQUIM DA BARRA

Conforme Lei Municipal nº 764, de 16 de março de 2017

Sexta-feira, 09 de janeiro de 2026

Ano X | Edição nº 1980

Página 22 de 36

PREF MUNIC DE SAO JOAQUIM DA BARRA

I - Previsão de Arrecadação das Receitas Municipais - 2026

RECEITAS	Fonte	Valor Orçado	Janeiro Acumulado Valor	Fevereiro Acumulado Valor	Março Acumulado Valor	Abril Acumulado Valor	Maió Acumulado Valor	Junho Acumulado Valor	Julho Acumulado Valor	Agosto Acumulado Valor	Setembro Acumulado Valor	Outubro Acumulado Valor	Novembro Acumulado Valor	Dezembro Acumulado Valor
ALIENAÇÃO DE BENS	0.01.00	50.000,00	4.166,67	8.333,34	12.500,01	16.666,68	20.833,35	25.000,02	29.166,69	33.333,36	37.500,03	41.666,70	45.833,37	50.000,00
ALIENAÇÃO DE BENS IMÓVEIS	0.01.00	50.000,00	4.166,67	8.333,34	12.500,01	16.666,68	20.833,35	25.000,02	29.166,69	33.333,36	37.500,03	41.666,70	45.833,37	50.000,00
ALIENAÇÃO DE BENS IMÓVEIS -	0.01.00	50.000,00	4.166,67	8.333,34	12.500,01	16.666,68	20.833,35	25.000,02	29.166,69	33.333,36	37.500,03	41.666,70	45.833,37	50.000,00
TRANSFERÊNCIAS DE CAPITAL	0.05.00	1.000.000,00	416.666,66	833.333,32	1.249.999,98	1.666.666,64	2.083.333,30	2.499.999,96	2.916.666,62	3.333.333,28	3.749.999,94	4.166.666,60	4.583.333,26	5.000.000,00
TRANSFERÊNCIAS DA UNIÃO E DE	0.05.00	1.000.000,00	416.666,66	833.333,32	1.249.999,98	1.666.666,64	2.083.333,30	2.499.999,96	2.916.666,62	3.333.333,28	3.749.999,94	4.166.666,60	4.583.333,26	5.000.000,00
Conv. CR 953275/2023 MIN	0.05.00	1.500.000,00	208.333,33	416.666,66	624.999,99	833.333,32	1.041.666,65	1.249.999,98	1.458.333,31	1.666.666,64	1.874.999,97	2.083.333,30	2.291.666,63	2.500.000,00
Conv. CR 953340/2023 MIN	0.05.00	1.500.000,00	208.333,33	416.666,66	624.999,99	833.333,32	1.041.666,65	1.249.999,98	1.458.333,31	1.666.666,64	1.874.999,97	2.083.333,30	2.291.666,63	2.500.000,00
(R) DEDUÇÕES DA RECEITA	0.01.00	-3.950.000,00	-3.997.053,51	-7.104.017,45	-9.695.773,28	-12.311.592,23	-15.268.364,26	-17.751.480,67	-20.274.798,61	-22.770.241,94	-25.129.793,95	-28.139.521,65	-30.746.592,99	-33.950.000,00
(R) DEDUÇÕES DO FUNDEB	0.01.00	-3.950.000,00	-3.997.053,51	-7.104.017,45	-9.695.773,28	-12.311.592,23	-15.268.364,26	-17.751.480,67	-20.274.798,61	-22.770.241,94	-25.129.793,95	-28.139.521,65	-30.746.592,99	-33.950.000,00
(R) DEDUÇÕES DO FUNDEB	0.01.00	-3.950.000,00	-3.997.053,51	-7.104.017,45	-9.695.773,28	-12.311.592,23	-15.268.364,26	-17.751.480,67	-20.274.798,61	-22.770.241,94	-25.129.793,95	-28.139.521,65	-30.746.592,99	-33.950.000,00
COTA-PARTE DO FPM- COTA	0.01.00	-1.220.000,00	-1.556.437,33	-2.766.277,19	-3.775.496,98	-4.794.086,86	-5.945.442,57	-6.912.350,81	-7.894.928,94	-8.866.645,02	-9.785.445,54	-10.957.421,98	-11.972.605,58	-13.220.000,00
COTA-PARTE DO IMP.	0.01.00	-500.000,00	-58.866,77	-104.624,71	-142.794,90	-181.319,48	-224.865,46	-261.435,36	-298.597,92	-335.349,66	-370.100,06	-414.425,95	-452.821,70	-500.000,00
COTA-PARTE DO ICMS -	0.01.00	-1.400.000,00	-1.930.829,97	-3.431.690,31	-4.683.672,51	-5.947.278,72	-7.375.586,86	-8.575.079,68	-9.794.011,70	-10.999.468,86	-12.139.281,91	-13.593.170,99	-14.852.551,55	-16.400.000,00
COTA-PARTE DO IPVA -	0.01.00	-3.700.000,00	-435.614,08	-774.222,82	-1.056.682,22	-1.341.764,11	-1.664.004,36	-1.934.621,64	-2.209.624,60	-2.481.587,50	-2.738.740,44	-3.066.752,00	-3.350.880,54	-3.700.000,00
COTA-PARTE DO IPI -	0.01.00	-130.000,00	-15.305,36	-27.202,42	-37.126,67	-47.143,06	-58.465,01	-67.973,18	-77.635,45	-87.190,90	-96.226,00	-107.750,73	-117.733,62	-130.000,00
TOTAL RECEITAS		28.470.000,00	25.286.000,66	48.278.523,07	76.994.031,66	99.017.500,12	122.797.029,71	143.872.384,05	167.571.040,68	189.531.551,17	211.673.558,62	235.240.709,54	256.582.284,95	287.470.000,00

Camila Abadia N. A. Cardoso
CRC-SP 268586/O-0
Contadora



DIÁRIO OFICIAL

MUNICÍPIO DE SÃO JOAQUIM DA BARRA

Conforme Lei Municipal nº 764, de 16 de março de 2017

Sexta-feira, 09 de janeiro de 2026

Ano X | Edição nº 1980

Página 23 de 36

PREF MUNIC DE SAO JOAQUIM DA BARRA

II - Cronograma de Execução Mensal de Desembolso

Página 1 de 6

	Dotação Inicial	Desembolsos Mensais Acumulados											
		até Janeiro	até Fevereiro	até Março	até Abril	até Maio	até Junho	até Julho	até Agosto	até Setembro	até Outubro	até Novembro	até Dezembro
01 CAMARA MUN TESOIRO													
00													
110 000 GERAL													
3 1 PESSOAL E ENCARGOS SOCIAIS	4.850.000,00	404.166,67	404.166,67	404.166,67	404.166,67	404.166,67	404.166,67	404.166,67	404.166,67	404.166,67	404.166,67	404.166,67	404.166,63
3 3 OUTRAS DESPESAS CORRENTES	1.500.000,00	125.000,00	125.000,00	125.000,00	125.000,00	125.000,00	125.000,00	125.000,00	125.000,00	125.000,00	125.000,00	125.000,00	125.000,00
4 4 INVESTIMENTOS	400.000,00	33.333,33	33.333,33	33.333,33	33.333,33	33.333,33	33.333,33	33.333,33	33.333,33	33.333,33	33.333,33	33.333,33	33.333,37
01 PREFEITURA TESOIRO													
00													
100 168 FUNDO MUNICIPAL DO													
3 3 OUTRAS DESPESAS CORRENTES	50.000,00	4.166,67	4.166,67	4.166,67	4.166,67	4.166,67	4.166,67	4.166,67	4.166,67	4.166,67	4.166,67	4.166,67	4.166,63
100 187 FUNDO MUNICIPAL DE													
3 3 OUTRAS DESPESAS CORRENTES	2.000,00	166,67	166,67	166,67	166,67	166,67	166,67	166,67	166,67	166,67	166,67	166,67	166,63
4 4 INVESTIMENTOS	1.000,00	83,33	83,33	83,33	83,33	83,33	83,33	83,33	83,33	83,33	83,33	83,33	83,37
110 000 GERAL													
3 1 PESSOAL E ENCARGOS SOCIAIS	35.990.000,00	2.999.166,67	2.999.166,67	2.999.166,67	2.999.166,67	2.999.166,67	2.999.166,67	2.999.166,67	2.999.166,67	2.999.166,67	2.999.166,67	2.999.166,67	2.999.166,63
3 2 JUROS E ENCARGOS DA DÍVIDA	1.100.000,00	91.666,67	91.666,67	91.666,67	91.666,67	91.666,67	91.666,67	91.666,67	91.666,67	91.666,67	91.666,67	91.666,67	91.666,63
3 3 OUTRAS DESPESAS CORRENTES	72.514.000,00	6.042.833,33	6.042.833,33	6.042.833,33	6.042.833,33	6.042.833,33	6.042.833,33	6.042.833,33	6.042.833,33	6.042.833,33	6.042.833,33	6.042.833,33	6.042.833,37
4 4 INVESTIMENTOS	4.600.000,00	383.333,33	383.333,33	383.333,33	383.333,33	383.333,33	383.333,33	383.333,33	383.333,33	383.333,33	383.333,33	383.333,33	383.333,37
4 6 AMORTIZAÇÃO DA DÍVIDA	1.700.000,00	141.666,67	141.666,67	141.666,67	141.666,67	141.666,67	141.666,67	141.666,67	141.666,67	141.666,67	141.666,67	141.666,67	141.666,63
9 9 RESERVA DE CONTINGÊNCIA	1.000.000,00	83.333,33	83.333,33	83.333,33	83.333,33	83.333,33	83.333,33	83.333,33	83.333,33	83.333,33	83.333,33	83.333,33	83.333,37
130 000 CIDE-Convênios/entidades/f													
3 3 OUTRAS DESPESAS CORRENTES	70.000,00	5.833,33	5.833,33	5.833,33	5.833,33	5.833,33	5.833,33	5.833,33	5.833,33	5.833,33	5.833,33	5.833,33	5.833,37
140 000 ROYALTIES EXPLORAÇÃO													
3 3 OUTRAS DESPESAS CORRENTES	200.000,00	16.666,67	16.666,67	16.666,67	16.666,67	16.666,67	16.666,67	16.666,67	16.666,67	16.666,67	16.666,67	16.666,67	16.666,63
4 4 INVESTIMENTOS	1.200.000,00	100.000,00	100.000,00	100.000,00	100.000,00	100.000,00	100.000,00	100.000,00	100.000,00	100.000,00	100.000,00	100.000,00	100.000,00
00 Recursos Ordinarios													
210 000 EDUCAÇÃO INFANTIL													
3 1 PESSOAL E ENCARGOS SOCIAIS	5.610.000,00	467.500,00	467.500,00	467.500,00	467.500,00	467.500,00	467.500,00	467.500,00	467.500,00	467.500,00	467.500,00	467.500,00	467.500,00
00													



DIÁRIO OFICIAL

MUNICÍPIO DE SÃO JOAQUIM DA BARRA

Conforme Lei Municipal nº 764, de 16 de março de 2017

Sexta-feira, 09 de janeiro de 2026

Ano X | Edição nº 1980

Página 24 de 36

PREF MUNIC DE SAO JOAQUIM DA BARRA

II - Cronograma de Execução Mensal de Desembolso

Página 2 de 6

	Dotação Inicial	Desembolsos Mensais Acumulados											
		até Janeiro	até Fevereiro	até Março	até Abril	até Maio	até Junho	até Julho	até Agosto	até Setembro	até Outubro	até Novembro	até Dezembro
210 000 EDUCAÇÃO INFANTIL													
3 3 OUTRAS DESPESAS CORRENTES	10.021.000,00	835.083,33	835.083,33	835.083,33	835.083,33	835.083,33	835.083,33	835.083,33	835.083,33	835.083,33	835.083,33	835.083,33	835.083,37
4 4 INVESTIMENTOS	500.000,00	41.666,67	41.666,67	41.666,67	41.666,67	41.666,67	41.666,67	41.666,67	41.666,67	41.666,67	41.666,67	41.666,67	41.666,63
220 000 ENSINO FUNDAMENTAL													
3 1 PESSOAL E ENCARGOS SOCIAIS	4.916.000,00	409.666,67	409.666,67	409.666,67	409.666,67	409.666,67	409.666,67	409.666,67	409.666,67	409.666,67	409.666,67	409.666,67	409.666,63
3 3 OUTRAS DESPESAS CORRENTES	6.230.000,00	519.166,67	519.166,67	519.166,67	519.166,67	519.166,67	519.166,67	519.166,67	519.166,67	519.166,67	519.166,67	519.166,67	519.166,63
4 4 INVESTIMENTOS	800.000,00	66.666,67	66.666,67	66.666,67	66.666,67	66.666,67	66.666,67	66.666,67	66.666,67	66.666,67	66.666,67	66.666,67	66.666,63
240 000 EDUCAÇÃO													
3 3 OUTRAS DESPESAS CORRENTES	790.000,00	65.833,33	65.833,33	65.833,33	65.833,33	65.833,33	65.833,33	65.833,33	65.833,33	65.833,33	65.833,33	65.833,33	65.833,37
00 Recursos Ordinarios													
310 000 SAÚDE-GERAL													
3 1 PESSOAL E ENCARGOS SOCIAIS	37.027.000,00	3.085.583,33	3.085.583,33	3.085.583,33	3.085.583,33	3.085.583,33	3.085.583,33	3.085.583,33	3.085.583,33	3.085.583,33	3.085.583,33	3.085.583,33	3.085.583,37
00													
310 000 SAÚDE-GERAL													
3 3 OUTRAS DESPESAS CORRENTES	18.847.000,00	1.570.583,33	1.570.583,33	1.570.583,33	1.570.583,33	1.570.583,33	1.570.583,33	1.570.583,33	1.570.583,33	1.570.583,33	1.570.583,33	1.570.583,33	1.570.583,37
4 4 INVESTIMENTOS	730.000,00	60.833,33	60.833,33	60.833,33	60.833,33	60.833,33	60.833,33	60.833,33	60.833,33	60.833,33	60.833,33	60.833,33	60.833,37
400 000 TRÂNSITO													
3 3 OUTRAS DESPESAS CORRENTES	970.000,00	80.833,33	80.833,33	80.833,33	80.833,33	80.833,33	80.833,33	80.833,33	80.833,33	80.833,33	80.833,33	80.833,33	80.833,37
4 4 INVESTIMENTOS	20.000,00	1.666,67	1.666,67	1.666,67	1.666,67	1.666,67	1.666,67	1.666,67	1.666,67	1.666,67	1.666,67	1.666,67	1.666,63
400 001 ZONA AZUL													
3 3 OUTRAS DESPESAS CORRENTES	20.000,00	1.666,67	1.666,67	1.666,67	1.666,67	1.666,67	1.666,67	1.666,67	1.666,67	1.666,67	1.666,67	1.666,67	1.666,63
500 065 FUNDO													
3 3 OUTRAS DESPESAS CORRENTES	700.000,00	58.333,33	58.333,33	58.333,33	58.333,33	58.333,33	58.333,33	58.333,33	58.333,33	58.333,33	58.333,33	58.333,33	58.333,37
500 152 FUNDO MUNICIPAL DO													
3 3 OUTRAS DESPESAS CORRENTES	400.000,00	33.333,33	33.333,33	33.333,33	33.333,33	33.333,33	33.333,33	33.333,33	33.333,33	33.333,33	33.333,33	33.333,33	33.333,37
4 4 INVESTIMENTOS	300.000,00	25.000,00	25.000,00	25.000,00	25.000,00	25.000,00	25.000,00	25.000,00	25.000,00	25.000,00	25.000,00	25.000,00	25.000,00
510 000 ASSISTÊNCIA													
3 1 PESSOAL E ENCARGOS SOCIAIS	2.400.000,00	200.000,00	200.000,00	200.000,00	200.000,00	200.000,00	200.000,00	200.000,00	200.000,00	200.000,00	200.000,00	200.000,00	200.000,00
3 3 OUTRAS DESPESAS	9.510.000,00	792.500,00	792.500,00	792.500,00	792.500,00	792.500,00	792.500,00	792.500,00	792.500,00	792.500,00	792.500,00	792.500,00	792.500,00



DIÁRIO OFICIAL

MUNICÍPIO DE SÃO JOAQUIM DA BARRA

Conforme Lei Municipal nº 764, de 16 de março de 2017

Sexta-feira, 09 de janeiro de 2026

Ano X | Edição nº 1980

Página 25 de 36

PREF MUNIC DE SAO JOAQUIM DA BARRA

II - Cronograma de Execução Mensal de Desembolso

Página 3 de 6

	Dotação Inicial	Desembolsos Mensais Acumulados											
		até Janeiro	até Fevereiro	até Março	até Abril	até Maio	até Junho	até Julho	até Agosto	até Setembro	até Outubro	até Novembro	até Dezembro
4 4 CORRENTES INVESTIMENTOS	310.000,00	25.833,33	25.833,33	25.833,33	25.833,33	25.833,33	25.833,33	25.833,33	25.833,33	25.833,33	25.833,33	25.833,33	25.833,37
000 110 000 GERAL													
4 4 INVESTIMENTOS	4.500.000,00	375.000,00	375.000,00	375.000,00	375.000,00	375.000,00	375.000,00	375.000,00	375.000,00	375.000,00	375.000,00	375.000,00	375.000,00
02 TRANSFERÊNCIAS E CONVÊNIOS													
00 200 099 MERENDA ESCOLAR													
3 3 OUTRAS DESPESAS CORRENTES	3.902.000,00	325.166,67	325.166,67	325.166,67	325.166,67	325.166,67	325.166,67	325.166,67	325.166,67	325.166,67	325.166,67	325.166,67	325.166,63
220 006 ATA-TRANSP ESC.EST.cc													
3 3 OUTRAS DESPESAS CORRENTES	2.501.000,00	208.416,67	208.416,67	208.416,67	208.416,67	208.416,67	208.416,67	208.416,67	208.416,67	208.416,67	208.416,67	208.416,67	208.416,63
300 113 GLICEMIA FMS - ESTADO													
3 3 OUTRAS DESPESAS CORRENTES	31.000,00	2.583,33	2.583,33	2.583,33	2.583,33	2.583,33	2.583,33	2.583,33	2.583,33	2.583,33	2.583,33	2.583,33	2.583,37
300 156 DOSE													
3 3 OUTRAS DESPESAS CORRENTES	40.000,00	3.333,33	3.333,33	3.333,33	3.333,33	3.333,33	3.333,33	3.333,33	3.333,33	3.333,33	3.333,33	3.333,33	3.333,37
300 192 SUS/PAULISTA-NEFROLO													
3 3 OUTRAS DESPESAS CORRENTES	900.000,00	75.000,00	75.000,00	75.000,00	75.000,00	75.000,00	75.000,00	75.000,00	75.000,00	75.000,00	75.000,00	75.000,00	75.000,00
303 012 IGM SUS PAULISTA -													
3 3 OUTRAS DESPESAS CORRENTES	700.000,00	58.333,33	58.333,33	58.333,33	58.333,33	58.333,33	58.333,33	58.333,33	58.333,33	58.333,33	58.333,33	58.333,33	58.333,37
500 002 RESIDENCIA INCLUSIVA													
3 1 PESSOAL E ENCARGOS SOCIAIS	320.000,00	26.666,67	26.666,67	26.666,67	26.666,67	26.666,67	26.666,67	26.666,67	26.666,67	26.666,67	26.666,67	26.666,67	26.666,63
3 3 OUTRAS DESPESAS CORRENTES	209.000,00	17.416,67	17.416,67	17.416,67	17.416,67	17.416,67	17.416,67	17.416,67	17.416,67	17.416,67	17.416,67	17.416,67	17.416,63
500 183 PROT.BASIC.EST.BEN.EVE													
3 3 OUTRAS DESPESAS CORRENTES	12.000,00	1.000,00	1.000,00	1.000,00	1.000,00	1.000,00	1.000,00	1.000,00	1.000,00	1.000,00	1.000,00	1.000,00	1.000,00
500 204 Conv.													
3 3 OUTRAS DESPESAS CORRENTES	74.000,00	6.166,67	6.166,67	6.166,67	6.166,67	6.166,67	6.166,67	6.166,67	6.166,67	6.166,67	6.166,67	6.166,67	6.166,63
500 205 Conv. Apae													
3 3 OUTRAS DESPESAS	104.000,00	8.666,67	8.666,67	8.666,67	8.666,67	8.666,67	8.666,67	8.666,67	8.666,67	8.666,67	8.666,67	8.666,67	8.666,63



DIÁRIO OFICIAL

MUNICÍPIO DE SÃO JOAQUIM DA BARRA

Conforme Lei Municipal nº 764, de 16 de março de 2017

Sexta-feira, 09 de janeiro de 2026

Ano X | Edição nº 1980

Página 26 de 36

PREF MUNIC DE SAO JOAQUIM DA BARRA

II - Cronograma de Execução Mensal de Desembolso

Página 4 de 6

	Dotação Inicial	Desembolsos Mensais Acumulados											
		até Janeiro	até Fevereiro	até Março	até Abril	até Maio	até Junho	até Julho	até Agosto	até Setembro	até Outubro	até Novembro	até Dezembro
500 206 Conv. Asilos/Proacle													
3 3 OUTRAS DESPESAS CORRENTES	380.000,00	31.666,67	31.666,67	31.666,67	31.666,67	31.666,67	31.666,67	31.666,67	31.666,67	31.666,67	31.666,67	31.666,67	31.666,67
500 215 Conv. Medidas Socio													
3 3 OUTRAS DESPESAS CORRENTES	38.000,00	3.166,67	3.166,67	3.166,67	3.166,67	3.166,67	3.166,67	3.166,67	3.166,67	3.166,67	3.166,67	3.166,67	3.166,67
05 TRANSFERÊNCIAS E CONVÊNIOS													
00													
200 060 RECURSO - SALÁRIO													
3 3 OUTRAS DESPESAS CORRENTES	1.250.000,00	104.166,67	104.166,67	104.166,67	104.166,67	104.166,67	104.166,67	104.166,67	104.166,67	104.166,67	104.166,67	104.166,67	104.166,67
4 4 INVESTIMENTOS	260.000,00	21.666,67	21.666,67	21.666,67	21.666,67	21.666,67	21.666,67	21.666,67	21.666,67	21.666,67	21.666,67	21.666,67	21.666,67
233 000 RECURSOS DO PNAE -													
3 3 OUTRAS DESPESAS CORRENTES	450.000,00	37.500,00	37.500,00	37.500,00	37.500,00	37.500,00	37.500,00	37.500,00	37.500,00	37.500,00	37.500,00	37.500,00	37.500,00
242 000 RECURSOS DO PNAE -													
3 3 OUTRAS DESPESAS CORRENTES	15.000,00	1.250,00	1.250,00	1.250,00	1.250,00	1.250,00	1.250,00	1.250,00	1.250,00	1.250,00	1.250,00	1.250,00	1.250,00
243 000 RECURSO													
3 3 OUTRAS DESPESAS CORRENTES	12.000,00	1.000,00	1.000,00	1.000,00	1.000,00	1.000,00	1.000,00	1.000,00	1.000,00	1.000,00	1.000,00	1.000,00	1.000,00
261 000 EDUCAÇÃO-FUNDEB-MAGI													
3 1 PESSOAL E ENCARGOS SOCIAIS	9.040.000,00	753.333,33	753.333,33	753.333,33	753.333,33	753.333,33	753.333,33	753.333,33	753.333,33	753.333,33	753.333,33	753.333,33	753.333,37
271 000 EDUC.													
3 1 PESSOAL E ENCARGOS SOCIAIS	6.710.000,00	559.166,67	559.166,67	559.166,67	559.166,67	559.166,67	559.166,67	559.166,67	559.166,67	559.166,67	559.166,67	559.166,67	559.166,67
272 000 EDUC.													
3 1 PESSOAL E ENCARGOS SOCIAIS	9.050.000,00	754.166,67	754.166,67	754.166,67	754.166,67	754.166,67	754.166,67	754.166,67	754.166,67	754.166,67	754.166,67	754.166,67	754.166,67
273 000 EDUCAÇÃO-FUNDEB-OUT													
3 3 OUTRAS DESPESAS CORRENTES	200.000,00	16.666,67	16.666,67	16.666,67	16.666,67	16.666,67	16.666,67	16.666,67	16.666,67	16.666,67	16.666,67	16.666,67	16.666,67
283 000 RECURSOS DO													
3 3 OUTRAS DESPESAS CORRENTES	350.000,00	29.166,67	29.166,67	29.166,67	29.166,67	29.166,67	29.166,67	29.166,67	29.166,67	29.166,67	29.166,67	29.166,67	29.166,67



DIÁRIO OFICIAL

MUNICÍPIO DE SÃO JOAQUIM DA BARRA

Conforme Lei Municipal nº 764, de 16 de março de 2017

Sexta-feira, 09 de janeiro de 2026

Ano X | Edição nº 1980

Página 27 de 36

PREF MUNIC DE SAO JOAQUIM DA BARRA

II - Cronograma de Execução Mensal de Desembolso

Página 5 de 6

	Dotação Inicial	Desembolsos Mensais Acumulados											
		até Janeiro	até Fevereiro	até Março	até Abril	até Maio	até Junho	até Julho	até Agosto	até Setembro	até Outubro	até Novembro	até Dezembro
284 000 RECURSOS DO													
3 3 OUTRAS DESPESAS CORRENTES	185.000,00	15.416,67	15.416,67	15.416,67	15.416,67	15.416,67	15.416,67	15.416,67	15.416,67	15.416,67	15.416,67	15.416,67	15.416,63
285 000 RECURSOS DO													
3 3 OUTRAS DESPESAS CORRENTES	850.000,00	70.833,33	70.833,33	70.833,33	70.833,33	70.833,33	70.833,33	70.833,33	70.833,33	70.833,33	70.833,33	70.833,33	70.833,37
301 000 ATENÇÃO BÁSICA													
3 1 PESSOAL E ENCARGOS SOCIAIS	3.790.000,00	315.833,33	315.833,33	315.833,33	315.833,33	315.833,33	315.833,33	315.833,33	315.833,33	315.833,33	315.833,33	315.833,33	315.833,37
4 4 INVESTIMENTOS	2.500.000,00	208.333,33	208.333,33	208.333,33	208.333,33	208.333,33	208.333,33	208.333,33	208.333,33	208.333,33	208.333,33	208.333,33	208.333,37
302 000 ATENÇÃO DE MÉDIA/ALTA													
3 1 PESSOAL E ENCARGOS SOCIAIS	2.500.000,00	208.333,33	208.333,33	208.333,33	208.333,33	208.333,33	208.333,33	208.333,33	208.333,33	208.333,33	208.333,33	208.333,33	208.333,37
4 4 INVESTIMENTOS	2.500.000,00	208.333,33	208.333,33	208.333,33	208.333,33	208.333,33	208.333,33	208.333,33	208.333,33	208.333,33	208.333,33	208.333,33	208.333,37
302 001 FAEC - NETROLOGIA													
3 3 OUTRAS DESPESAS CORRENTES	3.800.000,00	316.666,67	316.666,67	316.666,67	316.666,67	316.666,67	316.666,67	316.666,67	316.666,67	316.666,67	316.666,67	316.666,67	316.666,63
302 004 SAMU 192													
3 1 PESSOAL E ENCARGOS SOCIAIS	215.000,00	17.916,67	17.916,67	17.916,67	17.916,67	17.916,67	17.916,67	17.916,67	17.916,67	17.916,67	17.916,67	17.916,67	17.916,63
303 000 VIGILÂNCIA EM SAÚDE													
3 3 OUTRAS DESPESAS CORRENTES	155.000,00	12.916,67	12.916,67	12.916,67	12.916,67	12.916,67	12.916,67	12.916,67	12.916,67	12.916,67	12.916,67	12.916,67	12.916,63
303 003 INCEN. FINAN. VIG.													
3 3 OUTRAS DESPESAS CORRENTES	115.000,00	9.583,33	9.583,33	9.583,33	9.583,33	9.583,33	9.583,33	9.583,33	9.583,33	9.583,33	9.583,33	9.583,33	9.583,37
304 000 ASSISTÊNCIA													
3 3 OUTRAS DESPESAS CORRENTES	260.000,00	21.666,67	21.666,67	21.666,67	21.666,67	21.666,67	21.666,67	21.666,67	21.666,67	21.666,67	21.666,67	21.666,67	21.666,63
313 000 TRANSF.GOV.FEDERAL													
3 1 PESSOAL E ENCARGOS SOCIAIS	3.500.000,00	291.666,67	291.666,67	291.666,67	291.666,67	291.666,67	291.666,67	291.666,67	291.666,67	291.666,67	291.666,67	291.666,67	291.666,63
370 000 GRUPO IMPLEMENT.PISO													
3 3 OUTRAS DESPESAS CORRENTES	150.000,00	12.500,00	12.500,00	12.500,00	12.500,00	12.500,00	12.500,00	12.500,00	12.500,00	12.500,00	12.500,00	12.500,00	12.500,00
500 207 FNAS - Bolsa													
3 3 OUTRAS DESPESAS CORRENTES INVESTIMENTOS	51.000,00	4.250,00	4.250,00	4.250,00	4.250,00	4.250,00	4.250,00	4.250,00	4.250,00	4.250,00	4.250,00	4.250,00	4.250,00



DIÁRIO OFICIAL

MUNICÍPIO DE SÃO JOAQUIM DA BARRA

Conforme Lei Municipal nº 764, de 16 de março de 2017

Sexta-feira, 09 de janeiro de 2026

Ano X | Edição nº 1980


Página 28 de 36

PREF MUNIC DE SAO JOAQUIM DA BARRA

II - Cronograma de Execução Mensal de Desembolso

Página 6 de 6

	Dotação Inicial	Desembolsos Mensais Acumulados											
		até Janeiro	até Fevereiro	até Março	até Abril	até Maio	até Junho	até Julho	até Agosto	até Setembro	até Outubro	até Novembro	até Dezembro
4 4 500 208 FNAS- Proacle	2.000,00	166,67	166,67	166,67	166,67	166,67	166,67	166,67	166,67	166,67	166,67	166,67	166,67
3 3 500 209 FNAS - Creas/Paeafi	60.000,00	5.000,00	5.000,00	5.000,00	5.000,00	5.000,00	5.000,00	5.000,00	5.000,00	5.000,00	5.000,00	5.000,00	5.000,00
3 3 500 210 FNAS - Alta Complexidade /	125.000,00	10.416,67	10.416,67	10.416,67	10.416,67	10.416,67	10.416,67	10.416,67	10.416,67	10.416,67	10.416,67	10.416,67	10.416,67
4 4 500 211 FNAS - Piso Básico Fixo	70.000,00	5.833,33	5.833,33	5.833,33	5.833,33	5.833,33	5.833,33	5.833,33	5.833,33	5.833,33	5.833,33	5.833,33	5.833,37
3 3 500 212 FNAS - Serv. Conv. e Fort	15.000,00	1.250,00	1.250,00	1.250,00	1.250,00	1.250,00	1.250,00	1.250,00	1.250,00	1.250,00	1.250,00	1.250,00	1.250,00
3 3 500 213 FNAS - APAE	145.000,00	12.083,33	12.083,33	12.083,33	12.083,33	12.083,33	12.083,33	12.083,33	12.083,33	12.083,33	12.083,33	12.083,33	12.083,37
4 4 500 214 FNAS - Medidas Socio	60.000,00	5.000,00	5.000,00	5.000,00	5.000,00	5.000,00	5.000,00	5.000,00	5.000,00	5.000,00	5.000,00	5.000,00	5.000,00
3 3 500 214 FNAS - Medidas Socio	36.000,00	3.000,00	3.000,00	3.000,00	3.000,00	3.000,00	3.000,00	3.000,00	3.000,00	3.000,00	3.000,00	3.000,00	3.000,00
3 3 500 214 FNAS - Medidas Socio	50.000,00	4.166,67	4.166,67	4.166,67	4.166,67	4.166,67	4.166,67	4.166,67	4.166,67	4.166,67	4.166,67	4.166,67	4.166,63
3 3 500 214 FNAS - Medidas Socio	10.000,00	833,33	833,33	833,33	833,33	833,33	833,33	833,33	833,33	833,33	833,33	833,33	833,37
00 A DEFINIR													
00 Recursos Ordinarios													
00 00													
RESTOS A PAGAR	0,00	15.299.005,70	0,00	0,00	0,00	0,00	0,00	0,00	0,00	0,00	0,00	0,00	0,00
TOTAL	287.470.000,00	39.254.839,06	23.955.833,36	23.955.833,36	23.955.833,36	23.955.833,36	23.955.833,36	23.955.833,36	23.955.833,36	23.955.833,36	23.955.833,36	23.955.833,36	23.955.833,04


Camila Abadia N. A. Cardoso
CRC-SP 268586/O-0
Contadora



DIÁRIO OFICIAL

MUNICÍPIO DE SÃO JOAQUIM DA BARRA

Conforme Lei Municipal nº 764, de 16 de março de 2017

Sexta-feira, 09 de janeiro de 2026

Ano X | Edição nº 1980

Página 29 de 36

PREF MUNIC DE SAO JOAQUIM DA BARRA


Cronograma Mensal de Transferências Financeiras

Entidade: PREFEITURA MUNICIPAL DE SÃO JOAQUIM DA BARRA Status: À REPASSAR Total R\$: 6.750.000,00

JAN	FEV	MAR	ABR	MAI	JUN
562.500,00	562.500,00	562.500,00	562.500,00	562.500,00	562.500,00
JUL	AGO	SET	OUT	NOV	DEZ
562.500,00	562.500,00	562.500,00	562.500,00	562.500,00	562.500,00

Entidade: CAMARA MUNICIPAL DE SÃO JOAQUIM DA BARRA Status: À RECEBER Total R\$: 6.750.000,00

JAN	FEV	MAR	ABR	MAI	JUN
562.500,00	562.500,00	562.500,00	562.500,00	562.500,00	562.500,00
JUL	AGO	SET	OUT	NOV	DEZ
562.500,00	562.500,00	562.500,00	562.500,00	562.500,00	562.500,00


Camila Abadia N. A. Cardoso
CRC-SP 268586/O-0
Contadora



DIÁRIO OFICIAL

MUNICÍPIO DE SÃO JOAQUIM DA BARRA

Conforme Lei Municipal nº 764, de 16 de março de 2017

Sexta-feira, 09 de janeiro de 2026

Ano X | Edição nº 1980

Página 30 de 36



DECRETO Nº 2.077, DE 09 DE JANEIRO DE 2026.

Dr. Wagner José Schmidt, Prefeito de São Joaquim da Barra, Estado de São Paulo, no uso das atribuições que lhe são conferidas por Lei,

Considerando a necessidade de descentralizar a ordem de movimentação das contas bancárias do **FUNDEB – FUNDO NACIONAL DE DESENVOLVIMENTO DE EDUCAÇÃO BÁSICA, CNPJ Nº 30.508.106/0001-61**; **DECRETA:**

Artigo 1º. Ficam autorizados os servidores **HÉLCIO BERNARDES DE CAMARGOS JUNIOR, Tesoureiro; CRISTIANI MATHEUS ALVES VOGT, Diretora do Departamento Municipal de Educação; e NEIRE BRAGA KALIL BATISTA, Escrivão I**; para, juntamente com o Prefeito do Município, assinarem cheques para a movimentação das contas correntes e das aplicações dos recursos públicos junto às Instituições Financeiras do **FUNDEB – FUNDO NACIONAL DE DESENVOLVIMENTO DE EDUCAÇÃO BÁSICA, CNPJ Nº 30.508.106/0001-61**.


Artigo 2º. Na movimentação de qualquer valor, uma das assinaturas será, necessariamente, a do **Prefeito Municipal**.

Artigo 3º. Este Decreto entrará em vigor na data de sua publicação.

Artigo 4º. Ficam ratificados e convalidados todos os atos praticados junto às instituições bancárias pelos servidores aqui referidos.

Artigo 5º. Ficam revogadas as disposições em contrário.

SÃO JOAQUIM DA BARRA, 09 DE JANEIRO DE 2026.


Dr. Wagner José Schmidt
Prefeito de São Joaquim da Barra

PREFEITURA MUNICIPAL DE SÃO JOAQUIM DA BARRA
ESTADO DE SÃO PAULO
PRAÇA PROF. IVO VANNUCHI S/N - FONE PABX: (16) 3810-9000

Município de São Joaquim da Barra - SP



DIÁRIO OFICIAL

MUNICÍPIO DE SÃO JOAQUIM DA BARRA

Conforme Lei Municipal nº 764, de 16 de março de 2017

Sexta-feira, 09 de janeiro de 2026

Ano X | Edição nº 1980

Página 31 de 36

Portarias



PORTARIA Nº 2.408, DE 09 DE JANEIRO DE 2026.

(Dispõe sobre a nomeação dos Gestores para as parcerias celebradas com as Organizações da Sociedade Civil nas áreas de Saúde, Educação, Assistência Social, Cultura e Esporte e Lazer do Município, em cumprimento às normas da Lei Federal nº 13.019, de 31 de julho de 2014, alterada pela Lei nº 13.204, de 14 de dezembro de 2015 e do Decreto Municipal nº 881/2017).

Dr. Wagner José Schmidt, Prefeito de São Joaquim da Barra, Estado de São Paulo, no uso das atribuições que lhe são conferidas por Lei;

Considerando a necessidade de gerenciar as parcerias celebradas entre o Município de São Joaquim da Barra, Estado de São Paulo, e as Organizações da Sociedade Civil, especificamente nas áreas da Saúde, Educação, Assistência Social, Cultura e Esporte e Lazer nos termos dos artigos 61 e 62 da Lei nº 13.019 de 31 de julho de 2014, alterada pela Lei nº 13.204, de 14 de dezembro de 2015 e;

Em cumprimento a designação que trata o inciso VI do art. 1º e a alínea g do inciso V do art. 35 da Lei nº 13.019 de 31 de julho de 2014, resolve baixar a seguinte **PORTARIA**:

Artigo 1º. Nomeia o Senhor **JORGE GUILHERME KRUGER** como gestor das parcerias vinculadas à **ÁREA DA SAÚDE** do Município de São Joaquim da Barra, Estado de São Paulo;

Artigo 2º. Nomeia o Senhor **ORLANDO OLIVATTO JÚNIOR** como gestor das parcerias vinculadas à **ÁREA DA EDUCAÇÃO** do Município de São Joaquim da Barra, Estado de São Paulo.

Artigo 3º. Nomeia as Senhoras **MARIA ANGÉLICA VENÂNCIO BASTIANINI** como gestora das parcerias vinculadas à **área de Proteção Social Especial** e **TAMIRIS DELLA VECCHIA TERIN GUERRA** como gestora das parcerias vinculadas à **área de Proteção Social Básica** do órgão gestor de **ASSISTÊNCIA SOCIAL** do Município de São Joaquim da Barra, Estado de São Paulo.

Artigo 4º. Nomeia o Senhor **LUCAS GARCIA MINGONI**, como gestor das parcerias vinculadas à **área da Cultura** do Município de São Joaquim da Barra, Estado de São Paulo.

PREFEITURA MUNICIPAL DE SÃO JOAQUIM DA BARRA
ESTADO DE SÃO PAULO
PRAÇA PROF. IVO VANNUCHI S/N - FONE PABX: (16) 3810-9000

Município de São Joaquim da Barra - SP



DIÁRIO OFICIAL

MUNICÍPIO DE SÃO JOAQUIM DA BARRA

Conforme Lei Municipal nº 764, de 16 de março de 2017

Sexta-feira, 09 de janeiro de 2026

Ano X | Edição nº 1980

Página 32 de 36



Artigo 5º. Nomeia o Senhor **CARLOS ANTONIO TAKASAKI** como gestor das parcerias vinculadas à área do Esporte e Lazer do Município de São Joaquim da Barra, Estado de São Paulo.

Artigo 6º. O agente público nomeado está impedido de gerenciar a parceria com a qual tenha mantido relação jurídica nos últimos 5 (cinco) anos;

Artigo 7º. Fica impedido de fiscalizar e responder pela parceria, o agente público que seja parente do (a) dirigente da entidade, em linha reta, colateral ou por afinidade, até o segundo grau, inclusive de seus cônjuges ou companheiros.

Artigo 8º. Confirmada qualquer das relações descritas nos Artigos 6º e 7º desta Portaria, o agente público nomeado deve manifestar-se pela sua substituição por outro agente público de cargo ou função equivalente, exclusivamente para o caso, mantido sua atuação nas demais parcerias.

Artigo 9º. Constatada qualquer das irregularidades descritas nos Artigos 6º e 7º desta Portaria, todos os atos do gestor tornam-se nulos, obrigando a refazê-los, inclusive com visitas intempestivas às entidades parceiras.

Artigo 10. Nos termos da Lei 13.019 de 31 de julho de 2014, alterada pela Lei nº 13.204, de 14 de dezembro de 2015 e do Decreto Municipal nº 881/2017, o gestor é responsável pela prática dos seguintes atos:

a)- Acompanhar e fiscalizar a execução da parceria;

b)- Informar ao seu superior hierárquico a existência de fatos que comprometam ou possam comprometer as atividades ou metas da parceria e de indícios de irregularidades na gestão dos recursos, bem como as providências adotadas ou que serão adotadas para sanar os problemas detectados;

c)- Exigir que fiscais da sua Unidade elaborem o relatório técnico de monitoramento e avaliação da parceria, antes e durante a vigência do objeto, para submetê-lo à homologação da comissão de monitoramento e avaliação designada;

PREFEITURA MUNICIPAL DE SÃO JOAQUIM DA BARRA
ESTADO DE SÃO PAULO
PRAÇA PROF. IVO VANNUCHI S/N - FONE PABX: (16) 3810-9000

Município de São Joaquim da Barra - SP



DIÁRIO OFICIAL

MUNICÍPIO DE SÃO JOAQUIM DA BARRA

Conforme Lei Municipal nº 764, de 16 de março de 2017

Sexta-feira, 09 de janeiro de 2026

Ano X | Edição nº 1980

Página 33 de 36



d)- Emitir parecer técnico conclusivo de análise da prestação de contas final, com base no relatório técnico de monitoramento e avaliação;

e)- Disponibilizar ou requisitar da administração municipal, materiais e equipamentos tecnológicos necessários às atividades de monitoramento e avaliação;

f)- Cumprir com os prazos legais e contratuais quanto ao parecer conclusivo e aos recursos impetrados;


g)- Exigir a prestação de contas da entidade parceira;

h)- Realizar pesquisa de satisfação das parcerias quando a duração for superior a 1 (um) ano.

Artigo 11. Esta Portaria entra em vigor na data de sua publicação.

Artigo 12. Fica revogada a Portaria nº 2.188/2025 e as demais disposições em contrário.

SÃO JOAQUIM DA BARRA, 09 DE JANEIRO DE 2026.


Dr. Wagner José Schmidt
Prefeito de São Joaquim da Barra

PREFEITURA MUNICIPAL DE SÃO JOAQUIM DA BARRA
ESTADO DE SÃO PAULO
PRAÇA PROF. IVO VANNUCHI S/N - FONE PABX: (16) 3810-9000

Município de São Joaquim da Barra - SP



DIÁRIO OFICIAL

MUNICÍPIO DE SÃO JOAQUIM DA BARRA

Conforme Lei Municipal nº 764, de 16 de março de 2017

Sexta-feira, 09 de janeiro de 2026

Ano X | Edição nº 1980

Página 34 de 36



PORTARIA Nº 2.409, DE 09 DE JANEIRO DE 2026.

(Dispõe sobre a nomeação dos membros da Comissão de Monitoramento e Avaliação do Município de São Joaquim da Barra, Estado de São Paulo, em cumprimento às normas da Lei Federal nº 13.019, de 31 de julho de 2014, alterada pela Lei nº 13.204/2015 e do Decreto Municipal nº 881/2017)

Dr. Wagner José Schmidt, Prefeito de São Joaquim da Barra, Estado de São Paulo, no uso das atribuições que lhe são conferidas por Lei e;

Considerando a necessidade de monitorar e avaliar, através de órgão colegiado, as parcerias celebradas entre o Município de São Joaquim da Barra, Estado de São Paulo, e as Organizações da Sociedade Civil, nos termos do inciso XI do art. 1º, alínea h do inciso V do art. 35 e art. 59 da Lei 13.019, de 31 de julho de 2014; alterada pela Lei Federal nº 13.204, de 14 de dezembro de 2015 e, em cumprimento às normas dos arts. 49 e 50 do Decreto Municipal nº 881, de 16 de janeiro de 2017, **Resolve:**

Artigo 1º: Nomear como membros da **Comissão de Monitoramento e Avaliação específica para as parcerias nas áreas da Saúde, Educação, Esportes e Lazer e Cultura**, responsáveis pelo monitoramento do conjunto de parcerias, pela proposta de aprimoramento dos procedimentos, pela padronização de objetos, custos e indicadores e pela produção de entendimentos voltados à priorização do controle de resultados, sendo de sua competência a avaliação e a homologação dos relatórios técnicos de monitoramento e avaliação, os seguintes servidores:

MEMBROS TITULARES:

SANAI DANIELA DOS SANTOS FREIRIA
MATRÍCULA Nº 011572

BRUNO BIANCHINI REIS
MATRÍCULA Nº 012598

VERÔNICA MARIA GOMES MAIA DE PAULA
MATRÍCULA Nº 012741

CLÁUDIA MÁRCIA PANSANI OLIVEIRA
MATRÍCULA Nº 009169

PREFEITURA MUNICIPAL DE SÃO JOAQUIM DA BARRA
ESTADO DE SÃO PAULO
PRAÇA PROF. IVO VANNUCHI S/N - FONE PABX: (16) 3810-9000

Município de São Joaquim da Barra - SP



DIÁRIO OFICIAL

MUNICÍPIO DE SÃO JOAQUIM DA BARRA

Conforme Lei Municipal nº 764, de 16 de março de 2017

Sexta-feira, 09 de janeiro de 2026

Ano X | Edição nº 1980

Página 35 de 36



JÉSSICA DE MELO MACIEL
MATRÍCULA Nº 012330

MEMBROS SUPLENTE:

MAYRA BÁRBARA VIANNA MAGALHAES
MATRÍCULA Nº 011093

FERNANDO HONORATO
MATRÍCULA Nº 012633

PATRÍCIA FREITAS FLEMING FIGUEIRA
MATRÍCULA Nº 012611


LETÍCIA MARIA MARQUES MIZUNO BÁRBARA
MATRÍCULA Nº 011928

GISELE SANCHES RAMOS
MATRÍCULA Nº 012060

Artigo 2º. As atribuições e impedimentos dos membros da Comissão de Monitoramento e Avaliação estão regulamentados no Decreto Municipal nº 881, de 16 de janeiro de 2017, em conformidade com a Lei Federal 13.019/2014, alterada pela Lei nº 13.204/2015.

Artigo 3º. Esta Portaria entra em vigor na data de sua publicação, ficando revogada a Portaria nº 2.248/2025 as demais disposições em contrário.

SÃO JOAQUIM DA BARRA, 09 DE JANEIRO DE 2026.


Dr. Wagner José Schmidt
Prefeito de São Joaquim da Barra

PREFEITURA MUNICIPAL DE SÃO JOAQUIM DA BARRA
ESTADO DE SÃO PAULO
PRAÇA PROF. IVO VANNUCHI S/N - FONE PABX: (16) 3810-9000

Município de São Joaquim da Barra - SP



DIÁRIO OFICIAL

MUNICÍPIO DE SÃO JOAQUIM DA BARRA

Conforme Lei Municipal nº 764, de 16 de março de 2017

Sexta-feira, 09 de janeiro de 2026

Ano X | Edição nº 1980

Página 36 de 36

Terceiro Setor

Termo Aditivo

5º TERMO ADITIVO AO TERMO DE CONVÊNIO Nº001/2024

PROCESSO ADM. 3683/2025

OBJETO: A OPERACIONALIZAÇÃO ENTRE A CÂMARA E A PREFEITURA MUNICIPAL DE SÃO JOAQUIM DA BARRA PARA A REALIZAÇÃO DE ATIVIDADE DE INTERESSE RECÍPROCO EM REGIME DE MÚTUA COOPERAÇÃO - SIAFIC.

VIGÊNCIA: 16/01/2026 A 16/04/2026.

Acordo de Cooperação

APAE - SIGTV

Acordo de Cooperação nº001/2026

Processo Adm. nº 3043/25 e 3639/2025

Objeto: Cessão gratuita de uso do Veículo Fiat Cronos Drive 1.3, patrimônio nº 5/040331, para a OSC, para utilização exclusiva nas atividades e finalidades desenvolvidas conforme Estatuto Social e especificamente detalhado no Plano de Trabalho proposto pela OSC, sendo parte integrante deste termo independentemente de transcrição.

Vigência: 60 meses a partir do dia da efetiva entrega do veículo a OSC.