

Diário Oficial



Prefeitura de Itupeva

Sexta-feira, 20 de fevereiro de 2026

Ano VIII | Edição nº 2202



Prefeitura de Itupeva

SUMÁRIO

Poder Executivo	3
Atos Oficiais	3
Portarias	3
Licitações e Contratos	6
Aviso de Licitação	6
Extratos	7
Errata	7
Contas Públicas e Instrumentos de Gestão Fiscal	8
Relatório Resumido da Execução Orçamentária	8

**PODER EXECUTIVO****Atos Oficiais****Portarias****PORTARIA Nº 4.317, DE 11 DE FEVEREIRO DE 2026**

ROGERIO CAVALIN, Prefeito Municipal de Itupeva, Estado de São Paulo, no uso de suas atribuições legais;

Considerando o disposto no artigo 28, I da Lei Complementar nº 387, de 11 de novembro de 2015, que estabelece a nomeação como forma de provimento inicial de servidor em cargo público de caráter efetivo: e,

Considerando o resultado do Concurso Público nº 02/2019, para admissão no cargo de Agente de Políticas Sociais - Merendeira, conforme Edital nº 734/2025 e Processo Administrativo nº 17943/2025, classificada na 69ª colocação;

RESOLVE:

NOMEAR a **Sra. GLAUCIANE ALVES DA SILVA** para ocupar o cargo de Agente de Políticas Sociais - Merendeira, provimento efetivo, Ambiente Organizacional Secretaria Municipal de Educação, Classe B, Nível de Capacitação I, padrão de vencimentos P04 (quatro), com jornada de trabalho de 40 (quarenta) horas semanais, para exercer suas atribuições junto à Secretaria Municipal de Educação, a partir de 19 de fevereiro de 2026.

Publique-se, registre-se, dê-se conhecimento e archive-se.

PREFEITURA MUNICIPAL DE ITUPEVA, aos onze dias do mês de fevereiro de dois mil e vinte e seis.

ROGERIO CAVALIN
Prefeito Municipal

Registrada e Publicada na Secretaria Municipal de Gestão Pública desta Prefeitura Municipal, na mesma data.

RAFAEL CARBONARI BATISTA

Secretário Municipal de Gestão Pública

PORTARIA Nº 4.285, DE 04 DE FEVEREIRO DE 2026

ROGERIO CAVALIN, Prefeito Municipal de Itupeva, Estado de São Paulo, no uso de suas atribuições legais;

Considerando o disposto no artigo 28, I da Lei Complementar nº 387, de 11 de novembro de 2015, que estabelece a nomeação como forma de provimento inicial de servidor em cargo público de caráter efetivo: e,

Considerando o resultado do Concurso Público nº 01/2023, para admissão no cargo de Agente de Políticas Sociais - Assistente de Alunos, conforme Edital nº 726/2025 e Processo Administrativo nº 17943/2025, classificada na 61ª colocação;

RESOLVE:

NOMEAR a **Sra. JANAINA CRUZ BARBOSA**, para ocupar o cargo de Agente de Políticas Sociais - Assistente de Alunos, provimento efetivo, Ambiente Organizacional Secretaria Municipal de Educação, Classe B, Nível de Capacitação I, padrão de vencimentos P.04 (quatro), com jornada de trabalho de 40 (quarenta) horas semanais, para exercer suas atribuições junto à Secretaria Municipal de Educação, a partir de 05 de fevereiro de 2026.

Publique-se, registre-se, dê-se conhecimento e archive-se.

PREFEITURA MUNICIPAL DE ITUPEVA, aos quatro dias do mês de fevereiro de dois mil e vinte e seis.

ROGERIO CAVALIN
Prefeito Municipal

Registrada e Publicada na Secretaria Municipal de Gestão Pública desta Prefeitura Municipal, na mesma data.

RAFAEL CARBONARI BATISTA

Secretário Municipal de Gestão Pública

PORTARIA Nº 4.319, DE 11 DE FEVEREIRO DE 2026

ADMITE GISELE RODRIGUES SIMAO BARBOSA, aprovado(a) no Processo Seletivo nº 02/2025, para exercer a função pública de Professor de Educação Infantil - PEB I.

ROGERIO CAVALIN, Prefeito Municipal de Itupeva, Estado de São Paulo, usando das atribuições que lhe são conferidas pelo Artigo 68, inciso IX, da Lei Orgânica do Município de Itupeva, de 04 de abril de 1990, FAZ SABER que:

Artigo 1º - Fica ADMITIDO(A) a partir de 19 de fevereiro de 2026, **GISELE RODRIGUES SIMAO BARBOSA**, aprovado(a) no Processo Seletivo nº 02/2025, para exercer a função pública de Professor de Educação Infantil - PEB I, com jornada de trabalho de 30 (trinta) horas semanais de acordo com edital nº 02/2025 lotado(a) na Secretaria Municipal de Educação, conforme processo administrativo nº 9622/2025 - PMI.

Artigo 2º - Esta Portaria entra em vigor na data de sua publicação, contando seus efeitos a partir de 19 de fevereiro de 2026.

PREFEITURA MUNICIPAL DE ITUPEVA, aos onze dias do mês de fevereiro de dois mil e vinte e seis.

ROGERIO CAVALIN
Prefeito Municipal

Lavrada, publicada e registrada pela Secretaria Municipal de Gestão Pública, na data supra.

RAFAEL CARBONARI BATISTA

Secretário Municipal de Gestão Pública

PORTARIA Nº 4.316, DE 11 DE FEVEREIRO DE 2026

ADMITE JANEKELLE MARIA TEIXEIRA FERNANDES, aprovado(a) no Processo Seletivo nº 02/2025, para exercer a função pública de Professor de Educação Infantil - PEB I.

ROGERIO CAVALIN, Prefeito Municipal de Itupeva, Estado de São Paulo, usando das atribuições que lhe são conferidas pelo Artigo 68, inciso IX, da Lei Orgânica do Município de Itupeva, de 04 de abril de 1990, FAZ SABER que:

Artigo 1º - Fica ADMITIDO(A) a partir de 19 de fevereiro de 2026, **JANEKELLE MARIA TEIXEIRA FERNANDES**, aprovado(a) no Processo Seletivo nº 02/2025, para exercer a função pública de Professor de Educação Infantil - PEB I, com jornada de trabalho de 30 (trinta) horas semanais de acordo com edital nº 02/2025 lotado(a) na Secretaria Municipal de Educação, conforme processo administrativo nº 9622/2025 - PMI.

Artigo 2º - Esta Portaria entra em vigor na data de sua publicação, contando seus efeitos a partir de 19 de fevereiro de 2026.

PREFEITURA MUNICIPAL DE ITUPEVA, aos onze dias do mês de fevereiro de dois mil e vinte e seis.

ROGERIO CAVALIN
Prefeito Municipal

Lavrada, publicada e registrada pela Secretaria



Municipal de Gestão Pública, na data supra.

RAFAEL CARBONARI BATISTA

Secretário Municipal de Gestão Pública

PORTARIA Nº 4.318, DE 11 DE FEVEREIRO DE 2026

ADMITE GILSON ALVES DE SOUZA, aprovado no Processo Seletivo nº 01/2025, para exercer a função pública de Ajudante Geral - Limpeza e Conservação.

ROGERIO CAVALIN, Prefeito Municipal de Itupeva, Estado de São Paulo, usando das atribuições que lhe são conferidas pelo Artigo 68, inciso IX, da Lei Orgânica do Município de Itupeva, de 04 de abril de 1990, FAZ SABER que:

Artigo 1º - Fica **ADMITIDO** a partir de 19 de fevereiro de 2026, **GILSON ALVES DE SOUZA**, aprovado no Processo Seletivo nº 01/2025, para exercer a função pública de Ajudante Geral - Limpeza e Conservação, com jornada de trabalho de 40 (quarenta) horas semanais de acordo com edital nº 16/2025 lotado(a) na Secretaria Municipal de Saúde, conforme processo administrativo nº 442/2025 - PMI.

Artigo 2º - Esta Portaria entra em vigor na data de sua publicação, contando seus efeitos a partir de 19 de fevereiro de 2026.

PREFEITURA MUNICIPAL DE ITUPEVA, aos onze dias do mês de fevereiro de dois mil e vinte e seis.

ROGERIO CAVALIN

Prefeito Municipal

Lavrada, publicada e registrada pela Secretaria Municipal de Gestão Pública, na data supra.

RAFAEL CARBONARI BATISTA

Secretário Municipal de Gestão Pública

PORTARIA Nº 4.322, DE 12 DE FEVEREIRO DE 2026

EXONERA a pedido ROSANA MARIA DE SÃO JULIÃO, ocupante do cargo público de Pedagogo - Psicopedagogo, lotada na Secretaria Municipal de Educação.

ROGERIO CAVALIN, Prefeito Municipal de Itupeva, Estado de São Paulo, usando das atribuições que lhe são conferidas pelo Artigo 68, inciso IX, da Lei Orgânica do Município de Itupeva, de 04 de Abril de 1990, FAZ SABER que:

Artigo 1º - Fica **EXONERADA** a pedido, a partir da presente data, a servidora **ROSANA MARIA DE SÃO JULIÃO**, ocupante do cargo público de Pedagogo - Psicopedagogo, lotada na Secretaria Municipal de Educação.

Artigo 2º - Fica declarado vago o cargo público de Pedagogo- Psicopedagogo, lotada na Secretaria Municipal de Educação.

Artigo 3º - Esta Portaria entra em vigor a partir da presente data.

PREFEITURA MUNICIPAL DE ITUPEVA, aos doze dias do mês de fevereiro de dois mil e vinte e seis.

ROGERIO CAVALIN

Prefeito Municipal

Lavrada, publicada e registrada pela Secretaria Municipal de Gestão Pública na data supra.

RAFAEL CARBONARI BATISTA

Secretário Municipal de Gestão Pública

PORTARIA Nº 4.323, DE 12 DE FEVEREIRO DE 2026

EXONERA a pedido ROSANA MARIA DE SÃO JULIÃO, ocupante do cargo público de Professor de Educação Básica

- Educação de Jovens e Adultos, lotada na Secretaria Municipal de Educação.

ROGERIO CAVALIN, Prefeito Municipal de Itupeva, Estado de São Paulo, usando das atribuições que lhe são conferidas pelo Artigo 68, inciso IX, da Lei Orgânica do Município de Itupeva, de 04 de Abril de 1990, FAZ SABER que:

Artigo 1º - Fica **EXONERADA** a pedido, a partir da presente data, a servidora **ROSANA MARIA DE SÃO JULIÃO**, ocupante do cargo público de Professor de Educação Básica - Educação de Jovens e Adultos, lotada na Secretaria Municipal de Educação.

Artigo 2º - Fica declarado vago o cargo público de Professor de Educação Básica - Educação de Jovens e Adultos, lotada na Secretaria Municipal de Educação.

Artigo 3º - Esta Portaria entra em vigor a partir da presente data.

PREFEITURA MUNICIPAL DE ITUPEVA, aos doze dias do mês de fevereiro de dois mil e vinte e seis.

ROGERIO CAVALIN

Prefeito Municipal

Lavrada, publicada e registrada pela Secretaria Municipal de Gestão Pública na data supra.

RAFAEL CARBONARI BATISTA

Secretário Municipal de Gestão Pública

PORTARIA Nº 4.321, DE 12 DE FEVEREIRO DE 2026

EXONERA a pedido DEISE DE FÁTIMA REIS, ocupante do cargo público de Agente de Políticas Sociais - Assistente de Alunos, lotada na Secretaria Municipal de Educação.

ROGERIO CAVALIN, Prefeito Municipal de Itupeva, Estado de São Paulo, usando das atribuições que lhe são conferidas pelo Artigo 68, inciso IX, da Lei Orgânica do Município de Itupeva, de 04 de Abril de 1990, FAZ SABER que:

Artigo 1º - Fica **EXONERADA** a pedido, a partir da presente data, a servidora **DEISE DE FÁTIMA REIS**, ocupante do cargo público de Agente de Políticas Sociais - Assistente de Alunos, lotada na Secretaria Municipal de Educação.

Artigo 2º - Fica declarado vago o cargo público de Agente de Políticas Sociais - Assistente de Alunos, lotada na Secretaria Municipal de Educação.

Artigo 3º - Esta Portaria entra em vigor a partir da presente data.

PREFEITURA MUNICIPAL DE ITUPEVA, aos doze dias do mês de fevereiro de dois mil e vinte e seis.

ROGERIO CAVALIN

Prefeito Municipal

Lavrada, publicada e registrada pela Secretaria Municipal de Gestão Pública na data supra.

RAFAEL CARBONARI BATISTA

Secretário Municipal de Gestão Pública

PORTARIA Nº 4.324, DE 13 DE FEVEREIRO DE 2026

Designa a Sra. VANUSA APARECIDA DE OLIVEIRA FREIRE, ocupante do cargo de Procurador Chefe, da Procuradoria do Município, para responder interinamente e a título precário sem nenhuma remuneração pelo cargo de Secretário Municipal de Assuntos Jurídicos e Fundiários.

ROGERIO CAVALIN, Prefeito Municipal de Itupeva, Estado de São Paulo, usando das atribuições que lhe são conferidas pelo Artigo 68, inciso IX, da Lei Orgânica do



Município de Itupeva, de 04 de abril de 1990, FAZ SABER que:

Artigo 1º - Fica **DESIGNADA** no período de 09 a 20 de março de 2026, a **Sra. VANUSA APARECIDA DE OLIVEIRA FREIRE**, ocupante do cargo de Procurador Chefe, da Procuradoria do Município, para responder interinamente e a título precário sem nenhuma remuneração pelo cargo de Secretário Municipal de Assuntos Jurídicos e Fundiários em substituição do titular o **Sr. RAFAEL CARBONARI BATISTA**, que estará em gozo de férias regulamentares.

Artigo 2º - Esta Portaria entrará em vigor na data de sua publicação, contando seus efeitos a partir de 09 de março de 2026.

PREFEITURA MUNICIPAL DE ITUPEVA, aos treze dias do mês de fevereiro de dois mil e vinte e seis.

ROGERIO CAVALIN

Prefeito Municipal

Lavrada, publicada e registrada pela Secretaria Municipal de Gestão Pública na data supra.

RAFAEL CARBONARI BATISTA

Secretário Municipal de Gestão Pública

PORTARIA Nº 4.315, DE 11 DE FEVEREIRO DE 2026

Fica prorrogado por mais 02 (dois) anos, a licença sem remuneração para tratar de interesses particulares concedida ao servidor Kleberson Renato da Silva.

ROGERIO CAVALIN, Prefeito Municipal de Itupeva, Estado de São Paulo, usando das atribuições que lhe são conferidas pelo Artigo 68, inciso IX, da Lei Orgânica do Município de Itupeva, de 04 de abril de 1990, FAZ SABER que:

Artigo 1º - Fica prorrogado por mais 02 (dois) anos, os efeitos da portaria nº 10.722, de 18 de janeiro de 2024, que concedeu licença sem remuneração para tratar de interesses particulares, ao servidor **KLEBERSON RENATO DA SILVA**, lotado na Secretaria Municipal de Obras, Planejamento e Mobilidade Urbana, ocupante do cargo público de Engenheiro Civil, conforme processo administrativo nº 17.568/2025 - PMI.

Artigo 2º - Esta Portaria entra em vigor na data de sua publicação, retroagindo seus efeitos a partir de 18 de janeiro de 2026.

PREFEITURA MUNICIPAL DE ITUPEVA, aos onze dias do mês de fevereiro de dois mil e vinte e seis.

ROGERIO CAVALIN

Prefeito Municipal

Lavrada, publicada e registrada pela Secretaria Municipal de Gestão Pública na data supra.

RAFAEL CARBONARI BATISTA

Secretário Municipal de Gestão Pública

PORTARIA Nº 4.309, DE 10 DE FEVEREIRO DE 2026

Concede a **SIMONE DE CAMPOS**, lotada na Secretaria Municipal da Educação, exercendo o cargo de Agente de Políticas Sociais - Merendeira, Licença para Casamento.

MONICA OLIVEIRA DA SILVA, Secretária Municipal de Educação da Prefeitura Municipal de Itupeva, Estado de São Paulo, usando das atribuições que lhe são conferidas pelo Decreto nº 1428, de 07 de abril de 1999, FAZ SABER que:

Artigo 1º - Fica concedido a **SIMONE DE CAMPOS**,

lotada na Secretaria Municipal de Educação, exercendo o cargo de Agente de Políticas Sociais, **LICENÇA PARA CASAMENTO** de 07 (sete) dias, no período de 31 de janeiro a 06 de fevereiro de 2026 de acordo com Lei Complementar 387/15, artigo 98 inciso II, conforme processo administrativo nº 2296/2026 - PMI.

Artigo 2º - Esta Portaria entra em vigor na data de sua publicação, retroagindo seus efeitos a partir de 31 de janeiro de 2026.

PREFEITURA MUNICIPAL DE ITUPEVA, aos dez dias do mês de fevereiro de dois mil e vinte e seis.

MONICA OLIVEIRA DA SILVA

Secretária Municipal de Educação

Lavrada, publicada e registrada pela Secretaria Municipal de Gestão Pública na data supra.

RAFAEL CARBONARI BATISTA

Secretário Municipal de Gestão Pública

PORTARIA Nº 4.320, DE 11 DE FEVEREIRO DE 2026

Dispõe sobre autorização para servidor dirigir veículos da frota.

ROGERIO CAVALIN, Prefeito Municipal de Itupeva, Estado de São Paulo, usando das atribuições que lhe são conferidas pelo Artigo 68, inciso IX, da Lei Orgânica do Município de Itupeva, de 04 de abril de 1990, FAZ SABER que:

Artigo 1º - Fica **AUTORIZADA** o(a) servidor(a) **EDLENE SANTOS TEXERA**, ocupante do cargo de Assessor do Gabinete do Prefeito, lotada na Chefia de Gabinete do Prefeito Municipal, dirigir os veículos da frota da Prefeitura Municipal quando necessário, nos seguintes termos:

A utilização do veículo da prefeitura se destina única e exclusivamente para fins de exercício das atividades inerentes à função.

São expressamente vedadas:

- 1.A utilização do veículo por terceiros;
- 2.Utilização do veículo para fins particulares;
- 3.Concessão de carona.

Os encargos e despesas com abastecimento, manutenção, licenciamento, seguro e pedágio ficam a encargo da PREFEITURA.

O FUNCIONÁRIO se compromete a conferência diária da quilometragem, bem como do estado de conservação do veículo, concordando desde já em prestar contas sobre possíveis danos, avarias e consumo excessivo, se a PREFEITURA julgar necessário.

O FUNCIONÁRIO declara para todos e devidos fins ter recebido, nesta data, o veículo supracitado (remissão à Cláusula Primeira - Do Objeto), comprometendo-se à:

1.Fazer uma condução responsável e segura zelando pela conservação do veículo;

2.Comunicar diretamente à PREFEITURA a necessidade de manutenção ou conserto do veículo, não podendo esse procedimento (conserto ou manutenção) ser feito sem prévio consentimento ou por pessoa não autorizada pela PREFEITURA, excetuando-se aquelas de pequena monta, imprescindíveis à continuidade de viagens.

3.Prestar contas ou devolver o veículo por solicitação da PREFEITURA, por mera liberalidade ou para troca do mesmo.

4.Comunicar imediatamente a prefeitura qualquer



ocorrência relacionada ao veículo, tais como, danos, avarias e roubo ou furto.

Comunicar imediatamente a prefeitura em caso de recebimento de multa por qualquer tipo de infração de trânsito.

5. Pagar as multas decorrentes de infração de trânsito de sua responsabilidade.

6. Abastecer o veículo em postos com bandeira, considerando o combustível preferencial (álcool ou gasolina) segundo orientação da PREFEITURA para cada usuário.

7. Controlar o consumo conforme planilha em anexo, mediante apresentação da nota fiscal do abastecimento, e anotação da quilometragem no momento do abastecimento.

8. Não utilizar o veículo para viagens particulares, inclusive no período de férias, salvo se houver liberação formal, por escrito da PREFEITURA.

9. Não desviar, em caso algum, da rota definida.

10. Durante todo o percurso, não consumir bebidas alcoólicas ou substâncias estupefacientes.

11. Devolver imediatamente em caso de rescisão de contrato.

Parágrafo Único: Em caso de danos ou avarias no veículo, decorrentes de negligência ou má utilização do mesmo, bem como o recebimento de multas por infração de trânsito ou ainda pelo não cumprimento das determinações acima, o FUNCIONÁRIO autoriza a PREFEITURA a proceder a desconto em folha de pagamento do valor correspondente ao mesmo. Em caso de acidente, o funcionário responderá, civil e criminalmente, pelos danos eventualmente causados a terceiros, ressalvado a hipótese de culpa exclusiva de terceiro.

As cláusulas e/ou condições ora pactuadas poderão ser revistas, suprimidas e/ou revogadas no todo ou em parte a critério da PREFEITURA, mediante comunicação ao FUNCIONÁRIO.

Nenhuma indenização será devida pela PREFEITURA, durante a vigência do presente termo, ou em caso de revogação, suspensão ou extinção do mesmo.

Por não ser permitida a utilização do veículo para fins particulares, o mesmo não integrará salário para qualquer fim, seja ele previdenciário, trabalhista ou tributário.

Os controles de custos serão feitos através dos modelos emitidos pela PREFEITURA.

O presente Termo terá início a partir da data de sua assinatura e vigorará por prazo indeterminado, enquanto durar o vínculo empregatício, podendo ser revogado a qualquer tempo.

Dar-se-á como automaticamente extinto o presente Adendo, na ocorrência das seguintes hipóteses: mudança de função cuja utilização do veículo deixe de ser necessária; determinação ou liberalidade da PREFEITURA; e extinção, cessação ou rescisão do contrato de trabalho.

Artigo 2º - Esta portaria entra em vigor na data de sua publicação.

PREFEITURA MUNICIPAL DE ITUPEVA, aos onze dias do mês de fevereiro de dois mil e vinte e seis.

ROGERIO CAVALIN
Prefeito Municipal

Lavrada, publicada e registrada pela Secretaria

Municipal de Gestão Pública, na data supra.

RAFAEL CARBONARI BATISTA
Secretário Municipal de Gestão Pública

Licitações e Contratos

Aviso de Licitação

AVISO DE PREGÃO ELETRÔNICO Nº 005/2026, de 20 de fevereiro de 2026. ÓRGÃO: Município de Itupeva. OBJETO: Aquisição de uniformes e equipamentos de proteção individual destinados aos servidores do Departamento de Defesa Civil e aos bombeiros municipais. DISPONIBILIDADE DO EDITAL NA ÍNTEGRA: Portal Nacional de Contratações Públicas - PNCP, <https://itupeva.sp.gov.br/licitacoes> e <https://novobmnet.com.br/#> ou pelos endereços de e-mail cristiano.cerqueira@itupeva.sp.gov.br e licitacoes@itupeva.sp.gov.br. RECEBIMENTO DAS PROPOSTAS: até às 08:30 horas do dia 06 de março de 2026. REALIZAÇÃO DA SESSÃO PÚBLICA: dia 06 de março de 2026, às 09:00 horas. LOCAL DA SESSÃO PÚBLICA: <https://novobmnet.com.br/#>. PREGOEIRO RESPONSÁVEL: CRISTIANO LARANJO CERQUEIRA.

CARLOS EDUARDO MARQUES NEGRÃO
Chefe do Gabinete do Prefeito Municipal

AVISO DE PREGÃO ELETRÔNICO Nº 009/2026, de 20 de fevereiro de 2026. ÓRGÃO: Município de Itupeva. OBJETO: Aquisição de veículos destinados ao Departamento Municipal de Trânsito e Transporte Público (DEMUTRAN). DISPONIBILIDADE DO EDITAL NA ÍNTEGRA: Portal Nacional de Contratações Públicas - PNCP, <https://itupeva.sp.gov.br/licitacoes> e <https://novobmnet.com.br/#> ou pelos endereços de e-mail fernanda.ferroli@itupeva.sp.gov.br e licitacoes@itupeva.sp.gov.br. RECEBIMENTO DAS PROPOSTAS: até às 08:30 horas do dia 09 de março de 2026. REALIZAÇÃO DA SESSÃO PÚBLICA: dia 09 de março de 2026, às 09:00 horas. LOCAL DA SESSÃO PÚBLICA: <https://novobmnet.com.br/#>. PREGOEIRA RESPONSÁVEL: FERNANDA KELLI FERROLI.

CARLOS EDUARDO MARQUES NEGRÃO
Chefe do Gabinete do Prefeito Municipal

AVISO DE PREGÃO ELETRÔNICO Nº 015/2026, de 20 de fevereiro de 2026. ÓRGÃO: Município de Itupeva. OBJETO: Contratação de empresa especializada para a prestação de serviços de atendimento veterinário clínico móvel, destinada a cães e gatos nos bairros do município de Itupeva contemplando consulta clínica, chipagem, hemograma, vermifugação, vacinação, avaliação para castração e procedimento de castração. DISPONIBILIDADE DO EDITAL NA ÍNTEGRA: Portal Nacional de Contratações Públicas - PNCP, <https://itupeva.sp.gov.br/licitacoes> e <https://novobmnet.com.br/#> ou pelos endereços de e-mail fernanda.ferroli@itupeva.sp.gov.br e licitacoes@itupeva.sp.gov.br. RECEBIMENTO DAS PROPOSTAS: até às 08:30 horas do dia 10 de março de 2026. REALIZAÇÃO DA SESSÃO PÚBLICA: dia 10 de março de 2026, às 09:00 horas. LOCAL DA SESSÃO PÚBLICA:



<https://novobbmnet.com.br/#>. PREGOEIRA RESPONSÁVEL:
FERNANDA KELLI FERROLI.

CARLOS EDUARDO MARQUES NEGRÃO

Chefe do Gabinete do Prefeito Municipal

.....
AVISO DE PREGÃO ELETRÔNICO Nº 016/2026, de 20 de fevereiro de 2026. ÓRGÃO: Município de Itupeva. OBJETO: Aquisição de ovos de Páscoa. DISPONIBILIDADE DO EDITAL NA ÍNTEGRA: Portal Nacional de Contratações Públicas - PNCP, <https://itupeva.sp.gov.br/licitacoes> e <https://novobbmnet.com.br/#> ou pelos endereços de e-mail fernanda.ferroli@itupeva.sp.gov.br e licitacoes@itupeva.sp.gov.br. RECEBIMENTO DAS PROPOSTAS: até às 08:30 horas do dia 06 de março de 2026. REALIZAÇÃO DA SESSÃO PÚBLICA: dia 06 de março de 2026, às 09:00 horas. LOCAL DA SESSÃO PÚBLICA: <https://novobbmnet.com.br/#>. PREGOEIRA RESPONSÁVEL: FERNANDA KELLI FERROLI.

CARLOS EDUARDO MARQUES NEGRÃO

Chefe do Gabinete do Prefeito Municipal

Extratos

EXTRATO DE CONTRATO

CONTRATO Nº 005/2026. CONTRATANTE: MUNICÍPIO DE ITUPEVA. CONTRATADA: NOPE NUCLEO DE ORIENTACAO PROFISSIONAL E EMPREGABILIDADE. PROCESSO ADMINISTRATIVO Nº 15007/2025. ASSINATURA: 20/02/2026. VALOR TOTAL: R\$ 2.741.995,26. OBJETO: CONTRATAÇÃO DE ENTIDADE PRIVADA SEM FINS LUCRATIVOS PARA A EXECUÇÃO INTEGRAL DO PROGRAMA JOVEM APRENDIZ NO ÂMBITO DA PREFEITURA MUNICIPAL DE ITUPEVA/SP. MODALIDADE: DISPENSA DE LICITAÇÃO Nº 020/2026. VIGÊNCIA: 18 (DEZOITO) MESES.

Errata

ERRATA DE DESPACHO DE ADJUDICAÇÃO E HOMOLOGAÇÃO

DE 11 DE FEVEREIRO DE 2026

Despacho de adjudicação e homologação relativo ao Pregão Eletrônico nº 051/2025, publicado na Imprensa Oficial do Município de Itupeva - ANO VIII, Edição 2197, páginas 4 a 5, em 10 de fevereiro de 2026, **onde se lê:**

"Processo Administrativo nº 9951/2025"

Leia-se:

"Processo Administrativo nº 6488/2025"

Publique-se.

MONICA OLIVEIRA DA SILVA

Secretária Municipal de Educação



Contas Públicas e Instrumentos de Gestão Fiscal

Relatório Resumido da Execução Orçamentária

 <p>Sistema de Informações Contábeis e Fiscais do Setor Público Brasileiro TESOURONACIONAL</p>	Relatório Resumido de Execução Orçamentária
	Prefeitura Municipal de Itupeva - SP (Poder Executivo)
	Orçamentos Fiscal e da Seguridade Social
	CNPJ:
	Exercício: 2025
	Período de referência: 6º bimestre

RREO-Anexo 01 | Tabela 1.0 - Balanço Orçamentário

Receitas Orçamentárias	Estágios da Receita Orçamentária						
	PREVISÃO INICIAL	PREVISÃO ATUALIZADA (a)	RECEITAS REALIZADAS				SALDO (a-c)
			No Bimestre (b)	% (b/a)	Até o Bimestre (c)	% (c/a)	
Receitas Orçamentárias	-	-	-	-	-	-	-
RECEITAS (EXCETO INTRA-ORÇAMENTÁRIAS) (I)	593.435.357,00	638.384.967,07	115.338.178,92	18,07	644.199.807,45	100,91	-5.814.840,38
RECEITAS CORRENTES	554.114.676,00	596.137.286,07	113.169.462,52	18,98	633.422.011,88	106,25	-37.284.725,81
IMPOSTOS, TAXAS E CONTRIBUIÇÕES DE MELHORIA	197.575.881,00	220.916.163,86	37.998.648,10	17,20	226.968.017,85	102,74	-6.051.853,99
Impostos	176.978.733,00	200.319.015,86	35.121.090,55	17,53	203.693.302,26	101,68	-3.374.286,40
Taxas	20.593.148,00	20.593.148,00	2.877.391,38	13,97	23.271.327,40	113,01	-2.678.179,40
Contribuição de Melhoria	4.000,00	4.000,00	166,17	4,15	3.388,19	84,70	611,81
CONTRIBUIÇÕES	30.126.700,00	30.126.700,00	6.609.555,57	21,94	31.972.269,26	106,13	-1.845.569,26
Contribuições Sociais	19.697.000,00	19.697.000,00	4.804.435,51	24,39	20.144.362,93	102,27	-447.362,93
Contribuições Econômicas	0,00	0,00	0,00	0,00	0,00	0,00	0,00
Contribuições para Entidades Privadas de Serviço Social e de Formação Profissional	0,00	0,00	0,00	0,00	0,00	0,00	0,00
Contribuição para o Custeio do Serviço de Iluminação Pública	10.429.700,00	10.429.700,00	1.805.120,06	17,31	11.827.906,33	113,41	-1.398.206,33
RECEITA PATRIMONIAL	1.900.467,00	1.900.467,00	2.668.135,65	140,39	19.129.477,62	1.006,57	-17.229.010,62
Exploração do Patrimônio Imobiliário do Estado	2.000,00	2.000,00	119,46	5,97	1.500,41	75,02	499,59
Valores Mobiliários	1.898.467,00	1.898.467,00	2.668.016,19	140,54	19.127.977,21	1.007,55	-17.229.510,21
Delegação de Serviços Públicos Mediante Concessão, Permissão, Autorização ou Licença	0,00	0,00	0,00	0,00	0,00	0,00	0,00
Exploração de Recursos Naturais	0,00	0,00	0,00	0,00	0,00	0,00	0,00
Exploração do Patrimônio Intangível	0,00	0,00	0,00	0,00	0,00	0,00	0,00
Cessão de Direitos	0,00	0,00	0,00	0,00	0,00	0,00	0,00
Demais Receitas Patrimoniais	0,00	0,00	0,00	0,00	0,00	0,00	0,00
RECEITA AGROPECUÁRIA	0,00	0,00	0,00	0,00	0,00	0,00	0,00
RECEITA INDUSTRIAL	0,00	0,00	0,00	0,00	0,00	0,00	0,00
RECEITA DE SERVIÇOS	74.246,00	74.246,00	16.275,31	21,92	96.359,66	129,78	-22.113,66
Serviços Administrativos e Comerciais Gerais	0,00	0,00	0,00	0,00	0,00	0,00	0,00
Serviços e Atividades Referentes à Navegação e ao Transporte	0,00	0,00	0,00	0,00	0,00	0,00	0,00
Serviços e Atividades Referentes à Saúde	0,00	0,00	0,00	0,00	0,00	0,00	0,00
Serviços e Atividades Financeiras	0,00	0,00	0,00	0,00	0,00	0,00	0,00
Outros Serviços	74.246,00	74.246,00	16.275,31	21,92	96.359,66	129,78	-22.113,66
TRANSFERÊNCIAS CORRENTES	321.631.977,00	339.942.546,81	65.134.046,74	19,16	350.770.995,47	103,19	-10.828.448,66
Transferências da União e de suas Entidades	82.761.553,00	84.594.230,02	19.853.552,43	23,47	93.137.258,44	110,10	-8.543.028,42
Transferências dos Estados e do Distrito Federal e de suas Entidades	181.875.064,00	198.352.956,79	35.197.458,92	17,74	202.415.577,76	102,05	-4.062.620,97
Transferências dos Municípios e de suas Entidades	0,00	0,00	0,00	0,00	0,00	0,00	0,00
Transferências de Instituições Privadas	5.000,00	5.000,00	1.357,40	27,15	5.163,20	103,26	-163,20
Transferências de Outras Instituições Públicas	56.959.360,00	56.959.360,00	10.081.677,99	17,70	55.164.041,63	96,85	1.795.318,37
Transferências do Exterior	0,00	0,00	0,00	0,00	0,00	0,00	0,00
Demais Transferências Correntes	31.000,00	31.000,00	0,00	0,00	48.954,44	157,92	-17.954,44
OUTRAS RECEITAS CORRENTES	2.805.405,00	3.177.162,40	742.801,15	23,38	4.484.892,02	141,16	-1.307.729,62
Multas Administrativas, Contratuais e Judiciais	1.564.083,00	1.935.840,40	396.625,43	20,49	2.149.528,50	111,04	-213.688,10
Indenizações, Restituições e Ressarcimentos	154.100,00	154.100,00	234.424,96	152,13	1.615.224,49	1.048,17	-1.461.124,49
Bens, Direitos e Valores Incorporados ao Patrimônio Público	49.976,00	49.976,00	0,00	0,00	8.800,00	17,61	41.176,00
Multas e Juros de Mora das Receitas de Capital	0,00	0,00	0,00	0,00	0,00	0,00	0,00
Demais Receitas Correntes	1.037.246,00	1.037.246,00	111.750,76	10,77	711.339,03	68,58	325.906,97



Relatório Resumido de Execução Orçamentária
Prefeitura Municipal de Itupeva - SP (Poder Executivo)
Orçamentos Fiscal e da Seguridade Social
CNPJ:
Exercício: 2025
Período de referência: 6º bimestre

Receitas Orçamentárias	Estágios da Receita Orçamentária							SALDO (a-c)
	PREVISÃO INICIAL	PREVISÃO ATUALIZADA (a)	RECEITAS REALIZADAS					
			No Bimestre (b)	% (b/a)	Até o Bimestre (c)	% (c/a)		
RECEITAS DE CAPITAL	39.320.681,00	42.247.681,00	2.168.716,40	5,13	10.777.795,57	25,51	31.469.885,43	
OPERAÇÕES DE CRÉDITO	24.023.000,00	25.023.000,00	914.092,76	3,65	2.184.516,96	8,73	22.838.483,04	
Operações de Crédito - Mercado Interno	24.023.000,00	25.023.000,00	914.092,76	3,65	2.184.516,96	8,73	22.838.483,04	
Operações de Crédito - Mercado Externo	0,00	0,00	0,00	0,00	0,00	0,00	0,00	
ALIENAÇÃO DE BENS	0,00	0,00	0,00	0,00	0,00	0,00	0,00	
Alienação de Bens Móveis	0,00	0,00	0,00	0,00	0,00	0,00	0,00	
Alienação de Bens Imóveis	0,00	0,00	0,00	0,00	0,00	0,00	0,00	
Alienação de Bens Intangíveis	0,00	0,00	0,00	0,00	0,00	0,00	0,00	
AMORTIZAÇÕES DE EMPRÉSTIMOS	0,00	0,00	0,00	0,00	0,00	0,00	0,00	
TRANSFERÊNCIAS DE CAPITAL	15.297.681,00	17.224.681,00	1.250.000,00	7,26	8.588.654,97	49,86	8.636.026,03	
Transferências da União e de suas Entidades	6.160.442,00	8.087.442,00	0,00	0,00	3.939.825,00	48,72	4.147.617,00	
Transferências dos Estados e do Distrito Federal e de suas Entidades	9.137.239,00	9.137.239,00	1.250.000,00	13,68	4.648.829,97	50,88	4.488.409,03	
Transferências dos Municípios e de suas Entidades	0,00	0,00	0,00	0,00	0,00	0,00	0,00	
Transferências de Instituições Privadas	0,00	0,00	0,00	0,00	0,00	0,00	0,00	
Transferências de Outras Instituições Públicas	0,00	0,00	0,00	0,00	0,00	0,00	0,00	
Transferências do Exterior	0,00	0,00	0,00	0,00	0,00	0,00	0,00	
Demais Transferências de Capital	0,00	0,00	0,00	0,00	0,00	0,00	0,00	
OUTRAS RECEITAS DE CAPITAL	0,00	0,00	4.623,64	0,00	4.623,64	0,00	-4.623,64	
Integralização do Capital Social	0,00	0,00	0,00	0,00	0,00	0,00	0,00	
Remuneração das Disponibilidades do Tesouro	0,00	0,00	0,00	0,00	0,00	0,00	0,00	
Resgate de Títulos do Tesouro	0,00	0,00	0,00	0,00	0,00	0,00	0,00	
Demais Receitas de Capital	0,00	0,00	4.623,64	0,00	4.623,64	0,00	-4.623,64	
RECEITAS (INTRA-ORÇAMENTÁRIAS) (II)	28.084.000,00	28.084.000,00	6.410.963,60	22,83	29.215.041,24	104,03	-1.131.041,24	
SUBTOTAL DAS RECEITAS (III) = (I + II)	621.519.357,00	666.468.967,07	121.749.142,52	18,27	673.414.848,69	101,04	-6.945.881,62	
OPERAÇÕES DE CRÉDITO/REFINANCIAMENTO (IV)	0,00	0,00	0,00	0,00	0,00	0,00	0,00	
Operações de Crédito - Mercado Interno	0,00	0,00	0,00	0,00	0,00	0,00	0,00	
Mobiliária	0,00	0,00	0,00	0,00	0,00	0,00	0,00	
Contratual	0,00	0,00	0,00	0,00	0,00	0,00	0,00	
Operações de Crédito - Mercado Externo	0,00	0,00	0,00	0,00	0,00	0,00	0,00	
Mobiliária	0,00	0,00	0,00	0,00	0,00	0,00	0,00	
Contratual	0,00	0,00	0,00	0,00	0,00	0,00	0,00	
TOTAL DAS RECEITAS (V) = (III + IV)	621.519.357,00	666.468.967,07	121.749.142,52	18,27	673.414.848,69	101,04	-6.945.881,62	
DÉFICIT (VI)								
TOTAL COM DÉFICIT (VII) = (V + VI)	621.519.357,00	666.468.967,07	121.749.142,52	18,27	673.414.848,69	101,04		
SALDOS DE EXERCÍCIOS ANTERIORES	0,00	11.956.574,27			11.956.574,27			
Recursos Arrecadados em Exercícios Anteriores - RPPS								
Superávit Financeiro Utilizado para Créditos Adicionais		11.956.574,27			11.956.574,27			

RREO-Anexo 01 | Tabela 1.0 - Balanço Orçamentário

Despesas Orçamentárias	Estágios da Despesa Orçamentária									
	DOTAÇÃO INICIAL (d)	DOTAÇÃO ATUALIZADA (e)	DESPESAS EMPENHADAS NO BIMESTRE	DESPESAS EMPENHADAS ATÉ O BIMESTRE (f)	SALDO (g) = (e-f)	DESPESAS LIQUIDADAS NO BIMESTRE	DESPESAS LIQUIDADAS ATÉ O BIMESTRE (h)	SALDO (i) = (e-h)	DESPESAS PAGAS ATÉ O BIMESTRE (j)	INSCRITAS EM RESTOS A PAGAR NÃO PROCESSADOS (k)
Despesas Orçamentárias	-	-	-	-	-	-	-	-	-	-
DESPESAS (EXCETO INTRA-ORÇAMENTÁRIAS) (VIII)	562.702.011,00	625.027.479,80	61.223.895,59	550.373.582,87	74.653.896,93	120.544.411,80	530.508.370,48	94.519.109,32	506.718.530,04	19.865.212,39



 <p>Sistema de Informações Contábeis e Fiscais do Setor Público Brasileiro TESOURO NACIONAL</p>	Relatório Resumido de Execução Orçamentária
	Prefeitura Municipal de Itupeva - SP (Poder Executivo)
	Orçamentos Fiscal e da Seguridade Social
	CNPJ:
	Exercício: 2025
Período de referência: 6º bimestre	

Despesas Orçamentárias	Estágios da Despesa Orçamentária									
	DOTAÇÃO INICIAL (d)	DOTAÇÃO ATUALIZADA (e)	DESPESAS EMPENHADAS NO BIMESTRE	DESPESAS EMPENHADAS ATÉ O BIMESTRE (f)	SALDO (g) = (e-f)	DESPESAS LIQUIDADAS NO BIMESTRE	DESPESAS LIQUIDADAS ATÉ O BIMESTRE (h)	SALDO (i) = (e-h)	DESPESAS PAGAS ATÉ O BIMESTRE (j)	INSCRITAS EM RESTOS A PAGAR NÃO PROCESSADOS (k)
DESPESAS CORRENTES	471.915.911,00	553.548.142,82	56.208.629,65	494.367.026,34	59.181.116,48	108.017.201,90	480.101.037,01	73.447.105,81	457.585.253,72	14.265.989,33
PESSOAL E ENCARGOS SOCIAIS	218.853.877,00	246.205.906,03	47.623.930,31	228.422.371,55	17.783.534,48	48.944.003,06	228.413.108,68	17.792.797,35	227.719.387,26	9.262,87
JUROS E ENCARGOS DA DÍVIDA	16.259.071,00	16.073.127,35	-940.371,92	14.947.483,24	1.125.644,11	2.244.828,11	14.947.483,24	1.125.644,11	14.947.483,24	
OUTRAS DESPESAS CORRENTES	236.802.963,00	291.269.109,44	9.525.071,26	250.997.171,55	40.271.937,89	56.828.370,73	236.740.445,09	54.528.664,35	214.918.383,22	14.256.726,46
DESPESAS DE CAPITAL	87.691.100,00	71.479.336,98	5.015.265,94	56.006.556,53	15.472.780,45	12.527.209,90	50.407.333,47	21.072.003,51	49.133.276,32	5.599.223,06
INVESTIMENTOS	44.909.857,00	38.959.767,08	6.714.504,50	25.552.670,84	13.407.096,24	8.813.608,27	19.953.447,78	19.006.319,30	18.679.454,15	5.599.223,06
INVERSÕES FINANCEIRAS	0,00	0,00	0,00	0,00	0,00	0,00	0,00	0,00	0,00	
AMORTIZAÇÃO DA DÍVIDA	42.781.243,00	32.519.569,90	-1.699.238,56	30.453.885,69	2.065.684,21	3.713.601,63	30.453.885,69	2.065.684,21	30.453.822,17	
RESERVA DE CONTINGÊNCIA	3.095.000,00				0,00					
DESPESAS (INTRA-ORÇAMENTÁRIAS) (IX)	30.483.346,00	32.616.315,55	4.511.062,18	29.433.511,27	3.182.804,28	5.906.336,08	29.433.511,27	3.182.804,28	27.767.463,36	
SUBTOTAL DAS DESPESAS (X) = (VIII + IX)	593.185.357,00	657.643.795,35	65.734.957,77	579.807.094,14	77.836.701,21	126.450.747,88	559.941.881,75	97.701.913,60	534.485.993,40	19.865.212,39
AMORTIZAÇÃO DA DÍVIDA / REFINANCIAMENTO (XI)	0,00	0,00	0,00	0,00	0,00	0,00	0,00	0,00	0,00	
Amortização da Dívida Interna	0,00	0,00	0,00	0,00	0,00	0,00	0,00	0,00	0,00	
Dívida Mobiliária	0,00	0,00	0,00	0,00	0,00	0,00	0,00	0,00	0,00	
Dívida Contratual	0,00	0,00	0,00	0,00	0,00	0,00	0,00	0,00	0,00	
Amortização da Dívida Externa	0,00	0,00	0,00	0,00	0,00	0,00	0,00	0,00	0,00	
Dívida Mobiliária	0,00	0,00	0,00	0,00	0,00	0,00	0,00	0,00	0,00	
Dívida Contratual	0,00	0,00	0,00	0,00	0,00	0,00	0,00	0,00	0,00	
TOTAL DAS DESPESAS (XII) = (X + XI)	593.185.357,00	657.643.795,35	65.734.957,77	579.807.094,14	77.836.701,21	126.450.747,88	559.941.881,75	97.701.913,60	534.485.993,40	19.865.212,39
SUPERÁVIT (XIII)				93.607.754,55			113.472.966,94		138.928.855,29	
TOTAL COM SUPERÁVIT (XIV) = (XII + XIII)	593.185.357,00	657.643.795,35	65.734.957,77	673.414.848,69		126.450.747,88	673.414.848,69		673.414.848,69	19.865.212,39
RESERVA DO RPPS	28.334.000,00	28.334.000,00			28.334.000,00			28.334.000,00		

RREO-Anexo 01 | Tabela 1.0 - Balanço Orçamentário

Receitas Intra-Orçamentárias	Estágios da Receita Intra-Orçamentária						
	PREVISÃO INICIAL	PREVISÃO ATUALIZADA (a)	RECEITAS REALIZADAS				SALDO (a-c)
			No Bimestre (b)	% (b/a)	Até o Bimestre (c)	% (c/a)	
Receitas Intra-Orçamentárias	-	-	-	-	-	-	-
RECEITAS (INTRA-ORÇAMENTÁRIAS) (II)	28.084.000,00	28.084.000,00	6.410.963,60	22,83	29.215.041,24	104,03	-1.131.041,24
RECEITAS CORRENTES	28.084.000,00	28.084.000,00	6.410.963,60	22,83	29.215.041,24	104,03	-1.131.041,24
IMPOSTOS, TAXAS E CONTRIBUIÇÕES DE MELHORIA	0,00	0,00	0,00	0,00	0,00	0,00	0,00
Impostos	0,00	0,00	0,00	0,00	0,00	0,00	0,00
Taxas	0,00	0,00	0,00	0,00	0,00	0,00	0,00
Contribuição de Melhoria	0,00	0,00	0,00	0,00	0,00	0,00	0,00
CONTRIBUIÇÕES	24.693.000,00	24.693.000,00	5.877.259,86	23,80	25.986.596,03	105,24	-1.293.596,03
Contribuições Sociais	24.693.000,00	24.693.000,00	5.877.259,86	23,80	25.986.596,03	105,24	-1.293.596,03
Contribuições Econômicas	0,00	0,00	0,00	0,00	0,00	0,00	0,00
Contribuições para Entidades Privadas de Serviço Social e de Formação Profissional	0,00	0,00	0,00	0,00	0,00	0,00	0,00
Contribuição para o Custeio do Serviço de Iluminação Pública	0,00	0,00	0,00	0,00	0,00	0,00	0,00
RECEITA PATRIMONIAL	0,00	0,00	0,00	0,00	0,00	0,00	0,00
Exploração do Patrimônio Imobiliário do Estado	0,00	0,00	0,00	0,00	0,00	0,00	0,00
Valores Mobiliários	0,00	0,00	0,00	0,00	0,00	0,00	0,00
Delegação de Serviços Públicos Mediante Concessão, Permissão, Autorização ou Licença	0,00	0,00	0,00	0,00	0,00	0,00	0,00
Exploração de Recursos Naturais	0,00	0,00	0,00	0,00	0,00	0,00	0,00



Sistema de Informações Contábeis e Fiscais do Setor Público Brasileiro

TESOURO NACIONAL

Relatório Resumido de Execução Orçamentária
Prefeitura Municipal de Itupeva - SP (Poder Executivo)
Orçamentos Fiscal e da Seguridade Social
CNPJ:
Exercício: 2025
Período de referência: 6º bimestre

Receitas Intra-Orçamentárias	Estágios da Receita Intra-Orçamentária							
	PREVISÃO INICIAL	PREVISÃO ATUALIZADA (a)	RECEITAS REALIZADAS					SALDO (a-c)
			No Bimestre (b)	% (b/a)	Até o Bimestre (c)	% (c/a)		
Exploração do Patrimônio Intangível	0,00	0,00	0,00	0,00	0,00	0,00	0,00	0,00
Cessão de Direitos	0,00	0,00	0,00	0,00	0,00	0,00	0,00	0,00
Demais Receitas Patrimoniais	0,00	0,00	0,00	0,00	0,00	0,00	0,00	0,00
RECEITA AGROPECUÁRIA	0,00	0,00	0,00	0,00	0,00	0,00	0,00	0,00
RECEITA INDUSTRIAL	0,00	0,00	0,00	0,00	0,00	0,00	0,00	0,00
RECEITA DE SERVIÇOS	0,00	0,00	0,00	0,00	0,00	0,00	0,00	0,00
Serviços Administrativos e Comerciais Gerais	0,00	0,00	0,00	0,00	0,00	0,00	0,00	0,00
Serviços e Atividades Referentes à Navegação e ao Transporte	0,00	0,00	0,00	0,00	0,00	0,00	0,00	0,00
Serviços e Atividades Referentes à Saúde	0,00	0,00	0,00	0,00	0,00	0,00	0,00	0,00
Serviços e Atividades Financeiras	0,00	0,00	0,00	0,00	0,00	0,00	0,00	0,00
Outros Serviços	0,00	0,00	0,00	0,00	0,00	0,00	0,00	0,00
TRANSFERÊNCIAS CORRENTES	0,00	0,00	0,00	0,00	0,00	0,00	0,00	0,00
Transferências da União e de suas Entidades	0,00	0,00	0,00	0,00	0,00	0,00	0,00	0,00
Transferências dos Estados e do Distrito Federal e de suas Entidades	0,00	0,00	0,00	0,00	0,00	0,00	0,00	0,00
Transferências dos Municípios e de suas Entidades	0,00	0,00	0,00	0,00	0,00	0,00	0,00	0,00
Transferências de Instituições Privadas	0,00	0,00	0,00	0,00	0,00	0,00	0,00	0,00
Transferências de Outras Instituições Públicas	0,00	0,00	0,00	0,00	0,00	0,00	0,00	0,00
Transferências do Exterior	0,00	0,00	0,00	0,00	0,00	0,00	0,00	0,00
Demais Transferências Correntes	0,00	0,00	0,00	0,00	0,00	0,00	0,00	0,00
OUTRAS RECEITAS CORRENTES	3.391.000,00	3.391.000,00	533.703,74	15,74	3.228.445,21	95,21	162.554,79	0,00
Multas Administrativas, Contratuais e Judiciais	0,00	0,00	0,00	0,00	0,00	0,00	0,00	0,00
Indenizações, Restituições e Ressarcimentos	301.000,00	301.000,00	0,00	0,00	26.222,87	8,71	274.777,13	0,00
Bens, Direitos e Valores Incorporados ao Patrimônio Público	0,00	0,00	0,00	0,00	0,00	0,00	0,00	0,00
Multas e Juros de Mora das Receitas de Capital	0,00	0,00	0,00	0,00	0,00	0,00	0,00	0,00
Demais Receitas Correntes	3.090.000,00	3.090.000,00	533.703,74	17,27	3.202.222,34	103,63	-112.222,34	0,00
RECEITAS DE CAPITAL	0,00	0,00	0,00	0,00	0,00	0,00	0,00	0,00
OPERAÇÕES DE CRÉDITO	0,00	0,00	0,00	0,00	0,00	0,00	0,00	0,00
Operações de Crédito - Mercado Interno	0,00	0,00	0,00	0,00	0,00	0,00	0,00	0,00
Operações de Crédito - Mercado Externo	0,00	0,00	0,00	0,00	0,00	0,00	0,00	0,00
ALIENAÇÃO DE BENS	0,00	0,00	0,00	0,00	0,00	0,00	0,00	0,00
Alienação de Bens Móveis	0,00	0,00	0,00	0,00	0,00	0,00	0,00	0,00
Alienação de Bens Imóveis	0,00	0,00	0,00	0,00	0,00	0,00	0,00	0,00
Alienação de Bens Intangíveis	0,00	0,00	0,00	0,00	0,00	0,00	0,00	0,00
AMORTIZAÇÕES DE EMPRÉSTIMOS	0,00	0,00	0,00	0,00	0,00	0,00	0,00	0,00
TRANSFERÊNCIAS DE CAPITAL	0,00	0,00	0,00	0,00	0,00	0,00	0,00	0,00
Transferências da União e de suas Entidades	0,00	0,00	0,00	0,00	0,00	0,00	0,00	0,00
Transferências dos Estados e do Distrito Federal e de suas Entidades	0,00	0,00	0,00	0,00	0,00	0,00	0,00	0,00
Transferências dos Municípios e de suas Entidades	0,00	0,00	0,00	0,00	0,00	0,00	0,00	0,00
Transferências de Instituições Privadas	0,00	0,00	0,00	0,00	0,00	0,00	0,00	0,00
Transferências de Outras Instituições Públicas	0,00	0,00	0,00	0,00	0,00	0,00	0,00	0,00
Transferências do Exterior	0,00	0,00	0,00	0,00	0,00	0,00	0,00	0,00
Demais Transferências de Capital	0,00	0,00	0,00	0,00	0,00	0,00	0,00	0,00
OUTRAS RECEITAS DE CAPITAL	0,00	0,00	0,00	0,00	0,00	0,00	0,00	0,00
Integralização do Capital Social	0,00	0,00	0,00	0,00	0,00	0,00	0,00	0,00
Remuneração das Disponibilidades do Tesouro	0,00	0,00	0,00	0,00	0,00	0,00	0,00	0,00
Resgate de Títulos do Tesouro	0,00	0,00	0,00	0,00	0,00	0,00	0,00	0,00




 <p>Sistema de Informações Contábeis e Fiscais do Setor Público Brasileiro TESOURO NACIONAL</p>	Relatório Resumido de Execução Orçamentária
	Prefeitura Municipal de Itupeva - SP (Poder Executivo)
	Orçamentos Fiscal e da Seguridade Social
	CNPJ:
	Exercício: 2025
Período de referência: 6º bimestre	

Receitas Intra-Orçamentárias	Estágios da Receita Intra-Orçamentária						SALDO (a-c)
	PREVISÃO INICIAL	PREVISÃO ATUALIZADA (a)	RECEITAS REALIZADAS				
			No Bimestre (b)	% (b/a)	Até o Bimestre (c)	% (c/a)	
Demais Receitas de Capital	0,00	0,00	0,00	0,00	0,00	0,00	0,00

RREO-Anexo 01 | Tabela 1.0 - Balanço Orçamentário

Despesas Intra-Orçamentárias	Estágios da Despesa Intra-Orçamentária									
	DOTAÇÃO INICIAL (d)	DOTAÇÃO ATUALIZADA (e)	DESPESAS EMPENHADAS NO BIMESTRE	DESPESAS EMPENHADAS ATÉ O BIMESTRE (f)	SALDO (g) = (e-f)	DESPESAS LIQUIDADAS NO BIMESTRE	DESPESAS LIQUIDADAS ATÉ O BIMESTRE (h)	SALDO (i) = (e-h)	DESPESAS PAGAS ATÉ O BIMESTRE (j)	INSCRITAS EM RESTOS A PAGAR NÃO PROCESSADOS (k)
Despesas Intra-Orçamentárias	-	-	-	-	-	-	-	-	-	-
DESPESAS (INTRA-ORÇAMENTÁRIAS) (IX)	30.483.346,00	32.616.315,55	4.511.062,18	29.433.511,27	3.182.804,28	5.906.336,08	29.433.511,27	3.182.804,28	27.767.463,36	
DESPESAS CORRENTES	26.195.683,00	28.328.652,55	4.511.089,90	25.145.875,99	3.182.776,56	5.202.668,34	25.145.875,99	3.182.776,56	23.479.828,08	
PESSOAL E ENCARGOS SOCIAIS	19.954.107,00	23.414.630,10	5.014.377,82	21.296.941,57	2.117.688,53	5.050.034,59	21.296.941,57	2.117.688,53	19.630.893,66	
JUROS E ENCARGOS DA DÍVIDA	2.869.576,00	1.529.800,11	-503.287,92	646.712,08	883.088,03	137.541,21	646.712,08	883.088,03	646.712,08	
OUTRAS DESPESAS CORRENTES	3.372.000,00	3.384.222,34	0,00	3.202.222,34	182.000,00	15.092,54	3.202.222,34	182.000,00	3.202.222,34	
DESPESAS DE CAPITAL	4.287.663,00	4.287.663,00	-27,72	4.287.635,28	27,72	703.667,74	4.287.635,28	27,72	4.287.635,28	
INVESTIMENTOS	0,00	0,00	0,00	0,00	0,00	0,00	0,00	0,00	0,00	
INVERSÕES FINANCEIRAS	0,00	0,00	0,00	0,00	0,00	0,00	0,00	0,00	0,00	
AMORTIZAÇÃO DA DÍVIDA	4.287.663,00	4.287.663,00	-27,72	4.287.635,28	27,72	703.667,74	4.287.635,28	27,72	4.287.635,28	
RESERVA DE CONTINGÊNCIA										



 Sistema de Informações Contábeis e Fiscais do Setor Público Brasileiro TESOURO NACIONAL	Relatório Resumido de Execução Orçamentária
	Prefeitura Municipal de Itupeva - SP (Poder Executivo)
	Orçamentos Fiscal e da Seguridade Social
	CNPJ:
	Exercício: 2025
	Período de referência: 6º bimestre

RREO-Anexo 01 | Tabela 1.0 - Balanço Orçamentário

Notas Explicativas	Valores
Notas Explicativas	31/12/2025
Notas Explicativas	-



 <p>Sistema de Informações Contábeis e Fiscais do Setor Público Brasileiro TESOURO NACIONAL</p>	Relatório Resumido de Execução Orçamentária
	Prefeitura Municipal de Itupeva - SP (Poder Executivo)
	Orçamentos Fiscal e da Seguridade Social
	CNPJ:
	Exercício: 2025
	Período de referência: 6º bimestre

RREO-Anexo 02 | Tabela 2.0 - Demonstrativo da Execução das Despesas por Função/Subfunção | Total das Despesas Exceto Intra-Orçamentárias

Função/Subfunção	Execução da Despesa										
	DOTAÇÃO INICIAL	DOTAÇÃO ATUALIZADA (a)	DESPESAS EMPENHADAS NO BIMESTRE	DESPESAS EMPENHADAS ATÉ O BIMESTRE (b)	% (b/total b)	SALDO (c) = (a-b)	DESPESAS LIQUIDADAS NO BIMESTRE	DESPESAS LIQUIDADAS ATÉ O BIMESTRE (d)	% (d/total d)	SALDO (e) = (a-d)	INSCRITAS EM RESTOS A PAGAR NÃO PROCESSADOS (f)
DESPESAS (EXCETO INTRA-ORÇAMENTÁRIAS) (I)	562.702.011,00	625.027.479,80	61.223.895,59	550.373.592,87	94,92	74.653.896,93	120.544.411,80	530.508.370,48	94,74	94.519.109,32	19.865.212,39
Legislativa	20.905.000,00	20.864.444,86	3.651.238,26	18.707.325,27	3,23	2.157.119,59	3.597.427,34	17.612.370,41	3,15	3.252.074,45	1.094.954,86
Ação Legislativa	2.493.000,00	2.493.000,00	415.352,22	2.492.113,32	0,43	886,68	415.352,22	2.492.113,32	0,45	886,68	
Controle Externo	0,00	0,00	0,00	0,00	0,00	0,00	0,00	0,00	0,00	0,00	
FU01 - Administração Geral	17.932.000,00	18.257.694,86	3.230.821,67	16.134.000,78	2,78	2.123.694,08	3.150.286,75	15.039.045,92	2,69	3.218.648,94	1.094.954,86
FU01 - Demais Subfunções	480.000,00	113.750,00	5.064,37	81.211,17	0,01	32.538,83	31.788,37	81.211,17	0,01	32.538,83	
Judiciária	8.301.123,00	9.101.960,75	1.257.901,91	8.704.835,83	1,50	397.124,92	1.711.394,90	8.687.667,83	1,55	414.292,92	17.168,00
Ação Judiciária	3.988.334,00	4.563.518,06	444.989,31	4.242.143,53	0,73	321.374,53	814.801,21	4.240.823,53	0,76	322.694,53	1.320,00
Defesa do Interesse Público no Processo Judiciário	4.312.789,00	4.538.442,69	812.912,60	4.462.692,30	0,77	75.750,39	896.593,69	4.446.844,30	0,79	91.598,39	15.848,00
FU02 - Administração Geral	0,00	0,00	0,00	0,00	0,00	0,00	0,00	0,00	0,00	0,00	
FU02 - Demais Subfunções	0,00	0,00	0,00	0,00	0,00	0,00	0,00	0,00	0,00	0,00	
Essencial à Justiça	0,00	0,00	0,00	0,00	0,00	0,00	0,00	0,00	0,00	0,00	
Defesa da Ordem Jurídica	0,00	0,00	0,00	0,00	0,00	0,00	0,00	0,00	0,00	0,00	
Representação Judicial e Extrajudicial	0,00	0,00	0,00	0,00	0,00	0,00	0,00	0,00	0,00	0,00	
FU03 - Administração Geral	0,00	0,00	0,00	0,00	0,00	0,00	0,00	0,00	0,00	0,00	
FU03 - Demais Subfunções	0,00	0,00	0,00	0,00	0,00	0,00	0,00	0,00	0,00	0,00	
Administração	36.097.166,00	39.766.828,26	3.995.333,72	36.879.184,06	6,36	2.887.644,20	7.978.191,18	36.349.664,09	6,49	3.417.164,17	529.519,97
Planejamento e Orçamento	0,00	0,00	0,00	0,00	0,00	0,00	0,00	0,00	0,00	0,00	
FU04 - Administração Geral	19.744.305,00	23.628.123,88	2.038.575,30	21.031.086,36	3,63	2.597.037,52	4.373.580,61	20.605.811,40	3,68	3.022.312,48	425.274,96
Administração Financeira	15.882.197,00	16.087.512,77	1.963.198,42	15.848.097,70	2,73	239.415,07	3.604.610,57	15.743.852,69	2,81	343.660,08	104.245,01
Controle Interno	470.664,00	51.191,61	-6.440,00	0,00	0,00	51.191,61	0,00	0,00	0,00	51.191,61	
Normalização e Fiscalização	0,00	0,00	0,00	0,00	0,00	0,00	0,00	0,00	0,00	0,00	
Tecnologia da Informação	0,00	0,00	0,00	0,00	0,00	0,00	0,00	0,00	0,00	0,00	
Ordenamento Territorial	0,00	0,00	0,00	0,00	0,00	0,00	0,00	0,00	0,00	0,00	
Formação de Recursos Humanos	0,00	0,00	0,00	0,00	0,00	0,00	0,00	0,00	0,00	0,00	
Administração de Receitas	0,00	0,00	0,00	0,00	0,00	0,00	0,00	0,00	0,00	0,00	
Administração de Concessões	0,00	0,00	0,00	0,00	0,00	0,00	0,00	0,00	0,00	0,00	
Comunicação Social	0,00	0,00	0,00	0,00	0,00	0,00	0,00	0,00	0,00	0,00	
FU04 - Demais Subfunções	0,00	0,00	0,00	0,00	0,00	0,00	0,00	0,00	0,00	0,00	
Defesa Nacional	0,00	0,00	0,00	0,00	0,00	0,00	0,00	0,00	0,00	0,00	
Defesa Aérea	0,00	0,00	0,00	0,00	0,00	0,00	0,00	0,00	0,00	0,00	
Defesa Naval	0,00	0,00	0,00	0,00	0,00	0,00	0,00	0,00	0,00	0,00	
Defesa Terrestre	0,00	0,00	0,00	0,00	0,00	0,00	0,00	0,00	0,00	0,00	
FU05 - Administração Geral	0,00	0,00	0,00	0,00	0,00	0,00	0,00	0,00	0,00	0,00	
FU05 - Demais Subfunções	0,00	0,00	0,00	0,00	0,00	0,00	0,00	0,00	0,00	0,00	
Segurança Pública	23.746.779,00	22.856.793,61	3.371.104,83	21.628.695,63	3,73	1.228.097,98	4.158.584,25	21.380.354,67	3,82	1.476.438,94	248.340,96
Policiamento	19.226.640,00	17.767.979,96	2.742.454,24	17.153.381,52	2,96	614.598,44	3.255.362,36	16.955.375,66	3,03	812.604,30	198.005,86
Defesa Civil	3.969.805,00	4.480.307,13	562.125,70	4.010.438,01	0,69	469.869,12	805.922,29	3.962.582,26	0,71	517.724,87	47.855,75
Informação e Inteligência	0,00	0,00	0,00	0,00	0,00	0,00	0,00	0,00	0,00	0,00	
FU06 - Administração Geral	550.334,00	608.506,52	66.524,89	464.676,10	0,08	143.630,42	97.299,60	462.396,75	0,08	146.109,77	2.479,35
FU06 - Demais Subfunções	0,00	0,00	0,00	0,00	0,00	0,00	0,00	0,00	0,00	0,00	
Relações Exteriores	0,00	0,00	0,00	0,00	0,00	0,00	0,00	0,00	0,00	0,00	
Relações Diplomáticas	0,00	0,00	0,00	0,00	0,00	0,00	0,00	0,00	0,00	0,00	
Cooperação Internacional	0,00	0,00	0,00	0,00	0,00	0,00	0,00	0,00	0,00	0,00	
FU07 - Administração Geral	0,00	0,00	0,00	0,00	0,00	0,00	0,00	0,00	0,00	0,00	
FU07 - Demais Subfunções	0,00	0,00	0,00	0,00	0,00	0,00	0,00	0,00	0,00	0,00	
Assistência Social	12.553.966,00	16.621.489,51	969.578,94	14.116.933,15	2,43	2.504.556,36	3.090.276,09	13.713.050,86	2,45	2.908.438,65	403.882,29
Assistência ao Idoso	1.821.300,00	2.756.020,99	-424.118,82	2.179.528,44	0,38	576.492,55	453.706,44	1.950.788,10	0,35	805.232,89	228.740,34
Assistência à Pessoa com Deficiência	209.450,00	210.611,57	0,00	208.611,53	0,04	2.000,04	40.599,14	208.611,53	0,04	2.000,04	
Assistência à Criança e ao Adolescente	1.997.850,00	2.409.146,11	319.851,00	2.166.521,05	0,37	242.625,06	613.951,69	2.145.833,51	0,38	263.312,60	20.687,54
Assistência Comunitária	1.656.401,00	2.735.395,38	10.167,44	1.985.779,75	0,34	749.615,63	483.179,24	1.915.817,12	0,34	819.578,26	69.962,63



Relatório Resumido de Execução Orçamentária
Prefeitura Municipal de Itupeva - SP (Poder Executivo)
Orçamentos Fiscal e da Seguridade Social
CNPJ:
Exercício: 2025
Período de referência: 6º bimestre

Função/Subfunção	Execução da Despesa										
	DOTAÇÃO INICIAL	DOTAÇÃO ATUALIZADA (a)	DESPESAS EMPENHADAS NO BIMESTRE	DESPESAS EMPENHADAS ATÉ O BIMESTRE (b)	% (b/total b)	SALDO (c) = (a-b)	DESPESAS LIQUIDADAS NO BIMESTRE	DESPESAS LIQUIDADAS ATÉ O BIMESTRE (d)	% (d/total d)	SALDO (e) = (a-d)	INSCRITAS EM RESTOS A PAGAR NÃO PROCESSADOS (f)
FU08 - Administração Geral	6.868.965,00	8.510.315,46	1.063.679,32	7.576.492,38	1,31	933.823,08	1.498.839,58	7.492.000,60	1,34	1.018.314,86	84.491,78
FU08 - Demais Subfunções	0,00	0,00	0,00	0,00	0,00	0,00	0,00	0,00	0,00	0,00	0,00
Previdência Social	16.517.000,00	16.708.000,00	663.906,92	6.860.490,85	1,18	9.847.509,15	1.692.956,79	6.860.490,85	1,23	9.847.509,15	0,00
Previdência Básica	0,00	0,00	0,00	0,00	0,00	0,00	0,00	0,00	0,00	0,00	0,00
Previdência do Regime Estatutário	16.517.000,00	16.708.000,00	663.906,92	6.860.490,85	1,18	9.847.509,15	1.692.956,79	6.860.490,85	1,23	9.847.509,15	0,00
Previdência Complementar	0,00	0,00	0,00	0,00	0,00	0,00	0,00	0,00	0,00	0,00	0,00
Previdência Especial	0,00	0,00	0,00	0,00	0,00	0,00	0,00	0,00	0,00	0,00	0,00
FU09 - Administração Geral	0,00	0,00	0,00	0,00	0,00	0,00	0,00	0,00	0,00	0,00	0,00
FU09 - Demais Subfunções	0,00	0,00	0,00	0,00	0,00	0,00	0,00	0,00	0,00	0,00	0,00
Saúde	128.438.255,00	155.475.273,90	14.886.936,35	143.257.311,80	24,71	12.217.962,10	27.485.087,80	133.890.550,69	23,91	21.584.723,21	9.366.761,11
Atenção Básica	31.011.275,00	40.078.391,57	7.512.645,53	36.528.605,33	6,30	3.549.786,24	7.039.639,47	32.479.746,26	5,80	7.598.645,31	4.048.859,07
Assistência Hospitalar e Ambulatorial	69.846.254,00	82.823.760,08	3.026.957,06	76.097.909,66	13,12	6.725.850,42	14.247.935,99	71.239.226,26	12,72	11.584.533,82	4.858.683,40
Suporte Profilático e Terapêutico	15.272.738,00	19.296.544,61	2.076.431,31	18.697.047,20	3,22	599.497,41	3.137.756,34	18.353.770,34	3,28	942.774,27	343.276,86
Vigilância Sanitária	5.689.254,00	3.934.750,38	948.146,22	3.242.860,35	0,56	691.890,03	1.109.664,58	3.183.030,12	0,57	751.720,26	59.830,23
Vigilância Epidemiológica	889.284,00	2.625.624,39	323.116,21	2.175.123,71	0,38	450.500,68	449.811,36	2.156.602,16	0,39	469.022,23	18.521,55
Alimentação e Nutrição	0,00	0,00	0,00	0,00	0,00	0,00	0,00	0,00	0,00	0,00	0,00
FU10 - Administração Geral	5.729.450,00	6.716.202,87	899.640,02	6.515.765,55	1,12	200.437,32	1.500.280,06	6.478.175,55	1,16	238.027,32	37.590,00
FU10 - Demais Subfunções	0,00	0,00	0,00	0,00	0,00	0,00	0,00	0,00	0,00	0,00	0,00
Trabalho	0,00	0,00	0,00	0,00	0,00	0,00	0,00	0,00	0,00	0,00	0,00
Proteção e Benefícios ao Trabalhador	0,00	0,00	0,00	0,00	0,00	0,00	0,00	0,00	0,00	0,00	0,00
Relações de Trabalho	0,00	0,00	0,00	0,00	0,00	0,00	0,00	0,00	0,00	0,00	0,00
Empregabilidade	0,00	0,00	0,00	0,00	0,00	0,00	0,00	0,00	0,00	0,00	0,00
Fomento ao Trabalho	0,00	0,00	0,00	0,00	0,00	0,00	0,00	0,00	0,00	0,00	0,00
FU11 - Administração Geral	0,00	0,00	0,00	0,00	0,00	0,00	0,00	0,00	0,00	0,00	0,00
FU11 - Demais Subfunções	0,00	0,00	0,00	0,00	0,00	0,00	0,00	0,00	0,00	0,00	0,00
Educação	150.472.895,00	185.751.851,61	28.926.247,92	163.928.030,28	28,27	21.823.821,33	44.187.761,75	161.009.824,90	28,75	24.742.026,71	2.918.205,38
Ensino Fundamental	76.729.875,00	93.192.165,68	15.139.573,96	80.068.423,01	13,81	13.123.742,67	21.814.980,06	78.049.232,70	13,94	15.142.932,98	2.019.190,31
Ensino Médio	3.655.814,00	4.946.377,56	-132.948,77	4.335.070,79	0,75	611.306,77	1.544.607,55	4.335.070,79	0,77	611.306,77	0,00
Ensino Profissional	0,00	0,00	0,00	0,00	0,00	0,00	0,00	0,00	0,00	0,00	0,00
Ensino Superior	15.000,00	0,00	0,00	0,00	0,00	0,00	0,00	0,00	0,00	0,00	0,00
Educação Infantil	51.870.823,00	65.232.574,60	10.652.662,56	58.613.200,44	10,11	6.619.374,16	16.086.105,57	58.077.759,40	10,37	7.154.815,20	535.441,04
Educação de Jovens e Adultos	202.467,00	137.476,60	38.837,52	68.641,60	0,01	68.835,00	38.837,52	68.641,60	0,01	68.835,00	0,00
Educação Especial	289.898,00	1.301.732,26	43.979,93	1.289.283,96	0,22	12.448,30	45.964,29	1.287.303,96	0,23	14.428,30	1.980,00
Educação Básica	37.500,00	0,00	0,00	0,00	0,00	0,00	0,00	0,00	0,00	0,00	0,00
FU12 - Administração Geral	8.461.023,00	10.166.572,43	1.293.978,32	8.859.658,93	1,53	1.306.913,50	1.972.170,35	8.774.134,86	1,57	1.392.437,57	85.524,07
FU12 - Demais Subfunções	9.210.495,00	10.774.952,48	1.890.164,40	10.693.751,55	1,84	81.200,93	2.685.096,41	10.417.681,59	1,86	357.270,89	276.069,96
Cultura	2.217.332,00	4.105.697,67	307.742,40	3.323.395,81	0,57	782.301,86	1.213.126,52	3.114.834,74	0,56	990.862,93	208.561,07
Patrimônio Histórico Artístico e Arqueológico	0,00	0,00	0,00	0,00	0,00	0,00	0,00	0,00	0,00	0,00	0,00
Difusão Cultural	2.217.332,00	4.105.697,67	307.742,40	3.323.395,81	0,57	782.301,86	1.213.126,52	3.114.834,74	0,56	990.862,93	208.561,07
FU13 - Administração Geral	0,00	0,00	0,00	0,00	0,00	0,00	0,00	0,00	0,00	0,00	0,00
FU13 - Demais Subfunções	0,00	0,00	0,00	0,00	0,00	0,00	0,00	0,00	0,00	0,00	0,00
Direitos da Cidadania	0,00	0,00	0,00	0,00	0,00	0,00	0,00	0,00	0,00	0,00	0,00
Custódia e Reintegração Social	0,00	0,00	0,00	0,00	0,00	0,00	0,00	0,00	0,00	0,00	0,00
Direitos Individuais Coletivos e Difusos	0,00	0,00	0,00	0,00	0,00	0,00	0,00	0,00	0,00	0,00	0,00
Assistência aos Povos Indígenas	0,00	0,00	0,00	0,00	0,00	0,00	0,00	0,00	0,00	0,00	0,00
FU14 - Administração Geral	0,00	0,00	0,00	0,00	0,00	0,00	0,00	0,00	0,00	0,00	0,00
FU14 - Demais Subfunções	0,00	0,00	0,00	0,00	0,00	0,00	0,00	0,00	0,00	0,00	0,00
Urbanismo	79.040.343,00	79.505.976,66	2.750.164,02	66.296.640,56	11,43	13.209.336,10	14.325.227,30	61.632.179,35	11,01	17.873.797,31	4.664.461,21
Infra-Estrutura Urbana	64.723.448,00	58.725.781,37	2.893.861,38	49.012.076,74	8,45	9.713.704,63	11.599.825,35	46.612.425,80	8,32	12.113.355,57	2.399.650,94
Serviços Urbanos	9.531.632,00	14.869.501,84	-1.093.873,86	11.747.145,73	2,03	3.122.356,11	1.654.394,18	9.692.361,14	1,73	5.177.140,70	2.054.784,59
Transportes Coletivos Urbanos	0,00	0,00	0,00	0,00	0,00	0,00	0,00	0,00	0,00	0,00	0,00
FU15 - Administração Geral	4.785.263,00	5.910.693,45	950.176,50	5.537.418,09	0,96	373.275,36	1.071.007,77	5.327.392,41	0,95	583.301,04	210.025,68
FU15 - Demais Subfunções	0,00	0,00	0,00	0,00	0,00	0,00	0,00	0,00	0,00	0,00	0,00
Habitação	17.000,00	5.750,00	0,00	0,00	0,00	5.750,00	0,00	0,00	0,00	5.750,00	0,00
Habitação Rural	0,00	0,00	0,00	0,00	0,00	0,00	0,00	0,00	0,00	0,00	0,00



Relatório Resumido de Execução Orçamentária
Prefeitura Municipal de Itupeva - SP (Poder Executivo)
Orçamentos Fiscal e da Seguridade Social
CNPJ:
Exercício: 2025
Período de referência: 6º bimestre

Função/Subfunção	Execução da Despesa										
	DOTAÇÃO INICIAL	DOTAÇÃO ATUALIZADA (a)	DESPESAS EMPENHADAS NO BIMESTRE	DESPESAS EMPENHADAS ATÉ O BIMESTRE (b)	% (b/total b)	SALDO (c) = (a-b)	DESPESAS LIQUIDADAS NO BIMESTRE	DESPESAS LIQUIDADAS ATÉ O BIMESTRE (d)	% (d/total d)	SALDO (e) = (a-d)	INSCRITAS EM RESTOS A PAGAR NÃO PROCESSADOS (f)
Habitación Urbana	17.000,00	5.750,00	0,00	0,00	0,00	5.750,00	0,00	0,00	0,00	5.750,00	
FU16 - Administração Geral	0,00	0,00	0,00	0,00	0,00	0,00	0,00	0,00	0,00	0,00	
FU16 - Demais Subfunções	0,00	0,00	0,00	0,00	0,00	0,00	0,00	0,00	0,00	0,00	
Saneamento	0,00	0,00	0,00	0,00	0,00	0,00	0,00	0,00	0,00	0,00	
Saneamento Básico Rural	0,00	0,00	0,00	0,00	0,00	0,00	0,00	0,00	0,00	0,00	
Saneamento Básico Urbano	0,00	0,00	0,00	0,00	0,00	0,00	0,00	0,00	0,00	0,00	
FU17 - Administração Geral	0,00	0,00	0,00	0,00	0,00	0,00	0,00	0,00	0,00	0,00	
FU17 - Demais Subfunções	0,00	0,00	0,00	0,00	0,00	0,00	0,00	0,00	0,00	0,00	
Gestão Ambiental	3.635.692,00	3.703.187,40	100.834,55	2.322.411,20	0,40	1.380.776,20	489.758,34	2.203.679,48	0,39	1.499.507,92	118.731,72
Preservação e Conservação Ambiental	412.750,00	1.007.034,50	2.469,90	170.445,70	0,03	836.588,80	24.000,00	104.439,80	0,02	902.594,70	66.005,90
Controle Ambiental	1.558.250,00	940.169,28	-232.213,00	551.433,01	0,10	388.736,27	118.224,22	528.756,63	0,09	411.412,65	22.676,38
Recuperação de Áreas Degradadas	0,00	0,00	0,00	0,00	0,00	0,00	0,00	0,00	0,00	0,00	
Recursos Hídricos	0,00	0,00	0,00	0,00	0,00	0,00	0,00	0,00	0,00	0,00	
Meteorologia	0,00	0,00	0,00	0,00	0,00	0,00	0,00	0,00	0,00	0,00	
FU18 - Administração Geral	1.664.692,00	1.755.983,62	330.577,65	1.600.532,49	0,28	155.451,13	347.534,12	1.570.483,05	0,28	185.500,57	30.049,44
FU18 - Demais Subfunções	0,00	0,00	0,00	0,00	0,00	0,00	0,00	0,00	0,00	0,00	
Ciência e Tecnologia	0,00	0,00	0,00	0,00	0,00	0,00	0,00	0,00	0,00	0,00	
Desenvolvimento Científico	0,00	0,00	0,00	0,00	0,00	0,00	0,00	0,00	0,00	0,00	
Desenvolvimento Tecnológico e Engenharia	0,00	0,00	0,00	0,00	0,00	0,00	0,00	0,00	0,00	0,00	
Difusão do Conhecimento Científico e Tecnológico	0,00	0,00	0,00	0,00	0,00	0,00	0,00	0,00	0,00	0,00	
FU19 - Administração Geral	0,00	0,00	0,00	0,00	0,00	0,00	0,00	0,00	0,00	0,00	
FU19 - Demais Subfunções	0,00	0,00	0,00	0,00	0,00	0,00	0,00	0,00	0,00	0,00	
Agricultura	2.478.481,00	2.849.335,48	940.321,66	2.324.468,24	0,40	524.867,24	1.039.166,74	2.320.245,36	0,41	529.090,12	4.222,88
Abastecimento	0,00	0,00	0,00	0,00	0,00	0,00	0,00	0,00	0,00	0,00	
Extensão Rural	321.250,00	1.052.734,38	770.802,00	916.488,15	0,16	136.246,23	781.902,00	916.488,15	0,16	136.246,23	
Irrigação	0,00	0,00	0,00	0,00	0,00	0,00	0,00	0,00	0,00	0,00	
Promoção da Produção Agropecuária	0,00	0,00	0,00	0,00	0,00	0,00	0,00	0,00	0,00	0,00	
Defesa Agropecuária	0,00	0,00	0,00	0,00	0,00	0,00	0,00	0,00	0,00	0,00	
FU20 - Administração Geral	2.157.231,00	1.796.601,10	169.519,66	1.407.980,09	0,24	388.621,01	257.264,74	1.403.757,21	0,25	392.843,89	4.222,88
FU20 - Demais Subfunções	0,00	0,00	0,00	0,00	0,00	0,00	0,00	0,00	0,00	0,00	
Organização Agrária	0,00	0,00	0,00	0,00	0,00	0,00	0,00	0,00	0,00	0,00	
Reforma Agrária	0,00	0,00	0,00	0,00	0,00	0,00	0,00	0,00	0,00	0,00	
Colonização	0,00	0,00	0,00	0,00	0,00	0,00	0,00	0,00	0,00	0,00	
FU21 - Administração Geral	0,00	0,00	0,00	0,00	0,00	0,00	0,00	0,00	0,00	0,00	
FU21 - Demais Subfunções	0,00	0,00	0,00	0,00	0,00	0,00	0,00	0,00	0,00	0,00	
Indústria	47.500,00	341.658,97	167.077,45	269.425,84	0,05	72.233,13	168.687,45	269.185,84	0,05	72.473,13	240,00
Promoção Industrial	47.500,00	341.658,97	167.077,45	269.425,84	0,05	72.233,13	168.687,45	269.185,84	0,05	72.473,13	240,00
Produção Industrial	0,00	0,00	0,00	0,00	0,00	0,00	0,00	0,00	0,00	0,00	
Mineração	0,00	0,00	0,00	0,00	0,00	0,00	0,00	0,00	0,00	0,00	
Propriedade Industrial	0,00	0,00	0,00	0,00	0,00	0,00	0,00	0,00	0,00	0,00	
Normalização e Qualidade	0,00	0,00	0,00	0,00	0,00	0,00	0,00	0,00	0,00	0,00	
FU22 - Administração Geral	0,00	0,00	0,00	0,00	0,00	0,00	0,00	0,00	0,00	0,00	
FU22 - Demais Subfunções	0,00	0,00	0,00	0,00	0,00	0,00	0,00	0,00	0,00	0,00	
Comércio e Serviços	1.907.620,00	2.781.780,75	375.335,29	2.422.715,87	0,42	359.064,88	433.775,02	2.418.183,40	0,43	363.597,35	4.532,47
Promoção Comercial	890.240,00	1.000.819,09	34.387,44	731.053,23	0,13	269.765,86	43.983,59	731.053,23	0,13	269.765,86	
Comercialização	0,00	0,00	0,00	0,00	0,00	0,00	0,00	0,00	0,00	0,00	
Comércio Exterior	0,00	0,00	0,00	0,00	0,00	0,00	0,00	0,00	0,00	0,00	
Serviços Financeiros	0,00	0,00	0,00	0,00	0,00	0,00	0,00	0,00	0,00	0,00	
Turismo	204.500,00	117.694,98	26.219,60	67.887,56	0,01	49.807,42	26.230,00	67.887,56	0,01	49.807,42	
FU23 - Administração Geral	812.880,00	1.663.266,68	314.728,25	1.623.775,08	0,28	39.491,60	363.561,43	1.619.242,61	0,29	44.024,07	4.532,47
FU23 - Demais Subfunções	0,00	0,00	0,00	0,00	0,00	0,00	0,00	0,00	0,00	0,00	
Comunicações	1.141.189,00	1.663.728,57	-56.060,88	1.445.480,28	0,25	218.248,29	548.851,68	1.445.480,28	0,26	218.248,29	
Comunicações Postais	0,00	0,00	0,00	0,00	0,00	0,00	0,00	0,00	0,00	0,00	
Telecomunicações	0,00	0,00	0,00	0,00	0,00	0,00	0,00	0,00	0,00	0,00	
FU24 - Administração Geral	1.141.189,00	1.663.728,57	-56.060,88	1.445.480,28	0,25	218.248,29	548.851,68	1.445.480,28	0,26	218.248,29	



Relatório Resumido de Execução Orçamentária
Prefeitura Municipal de Itupeva - SP (Poder Executivo)
Orçamentos Fiscal e da Seguridade Social
CNPJ:
Exercício: 2025
Período de referência: 6º bimestre

Função/Subfunção	Execução da Despesa										
	DOTAÇÃO INICIAL	DOTAÇÃO ATUALIZADA (a)	DESPESAS EMPENHADAS NO BIMESTRE	DESPESAS EMPENHADAS ATÉ O BIMESTRE (b)	% (b/total b)	SALDO (c) = (a-b)	DESPESAS LIQUIDADAS NO BIMESTRE	DESPESAS LIQUIDADAS ATÉ O BIMESTRE (d)	% (d/total d)	SALDO (e) = (a-d)	INSCRITAS EM RESTOS A PAGAR NÃO PROCESSADOS (f)
FU24 - Demais Subfunções	0,00	0,00	0,00	0,00	0,00	0,00	0,00	0,00	0,00	0,00	0,00
Energia	0,00	0,00	0,00	0,00	0,00	0,00	0,00	0,00	0,00	0,00	0,00
Conservação de Energia	0,00	0,00	0,00	0,00	0,00	0,00	0,00	0,00	0,00	0,00	0,00
Energia Elétrica	0,00	0,00	0,00	0,00	0,00	0,00	0,00	0,00	0,00	0,00	0,00
Combustíveis Minerais	0,00	0,00	0,00	0,00	0,00	0,00	0,00	0,00	0,00	0,00	0,00
Biocombustíveis	0,00	0,00	0,00	0,00	0,00	0,00	0,00	0,00	0,00	0,00	0,00
FU25 - Administração Geral	0,00	0,00	0,00	0,00	0,00	0,00	0,00	0,00	0,00	0,00	0,00
FU25 - Demais Subfunções	0,00	0,00	0,00	0,00	0,00	0,00	0,00	0,00	0,00	0,00	0,00
Transporte	4.074.579,00	4.439.198,44	541.110,93	4.013.694,60	0,69	425.503,84	745.772,49	3.929.919,19	0,70	509.279,25	83.775,41
Transporte Aéreo	0,00	0,00	0,00	0,00	0,00	0,00	0,00	0,00	0,00	0,00	0,00
Transporte Rodoviário	0,00	0,00	0,00	0,00	0,00	0,00	0,00	0,00	0,00	0,00	0,00
Transporte Ferroviário	0,00	0,00	0,00	0,00	0,00	0,00	0,00	0,00	0,00	0,00	0,00
Transporte Aquaviário	0,00	0,00	0,00	0,00	0,00	0,00	0,00	0,00	0,00	0,00	0,00
Transportes Especiais	0,00	0,00	0,00	0,00	0,00	0,00	0,00	0,00	0,00	0,00	0,00
FU26 - Administração Geral	4.074.579,00	4.439.198,44	541.110,93	4.013.694,60	0,69	425.503,84	745.772,49	3.929.919,19	0,70	509.279,25	83.775,41
FU26 - Demais Subfunções	0,00	0,00	0,00	0,00	0,00	0,00	0,00	0,00	0,00	0,00	0,00
Desporto e Lazer	8.974.777,00	9.891.826,11	1.014.731,80	8.471.174,67	1,46	1.420.651,44	1.719.936,42	8.269.319,61	1,48	1.622.506,50	201.855,06
Desporto de Rendimento	0,00	0,00	0,00	0,00	0,00	0,00	0,00	0,00	0,00	0,00	0,00
Desporto Comunitário	2.426.495,00	3.248.041,26	-23.351,36	2.223.419,17	0,38	1.024.622,09	362.085,85	2.026.093,61	0,36	1.221.947,65	197.325,56
Lazer	0,00	0,00	0,00	0,00	0,00	0,00	0,00	0,00	0,00	0,00	0,00
FU27 - Administração Geral	6.548.282,00	6.643.784,85	1.038.083,16	6.247.755,50	1,08	396.029,35	1.357.850,57	6.243.226,00	1,11	400.558,85	4.529,50
FU27 - Demais Subfunções	0,00	0,00	0,00	0,00	0,00	0,00	0,00	0,00	0,00	0,00	0,00
Encargos Especiais	59.040.314,00	48.592.697,25	-2.639.610,48	45.401.368,93	7,83	3.191.328,32	5.958.429,74	45.401.368,93	8,11	3.191.328,32	0,00
Refinanciamento da Dívida Interna	0,00	0,00	0,00	0,00	0,00	0,00	0,00	0,00	0,00	0,00	0,00
Refinanciamento da Dívida Externa	0,00	0,00	0,00	0,00	0,00	0,00	0,00	0,00	0,00	0,00	0,00
Serviço da Dívida Interna	59.040.314,00	48.592.697,25	-2.639.610,48	45.401.368,93	7,83	3.191.328,32	5.958.429,74	45.401.368,93	8,11	3.191.328,32	0,00
Serviço da Dívida Externa	0,00	0,00	0,00	0,00	0,00	0,00	0,00	0,00	0,00	0,00	0,00
Transferências	0,00	0,00	0,00	0,00	0,00	0,00	0,00	0,00	0,00	0,00	0,00
Outros Encargos Especiais	0,00	0,00	0,00	0,00	0,00	0,00	0,00	0,00	0,00	0,00	0,00
Transferências para a Educação Básica	0,00	0,00	0,00	0,00	0,00	0,00	0,00	0,00	0,00	0,00	0,00
FU28 - Demais Subfunções	0,00	0,00	0,00	0,00	0,00	0,00	0,00	0,00	0,00	0,00	0,00
Reserva de Contingência	3.095.000,00	0,00	0,00	0,00	0,00	0,00	0,00	0,00	0,00	0,00	0,00
DESPESAS (INTRA-ORÇAMENTÁRIAS) (II)	30.483.346,00	32.616.315,55	4.511.062,18	29.433.511,27	5,08	3.182.804,28	5.906.336,08	29.433.511,27	5,26	3.182.804,28	0,00
TOTAL (III) = (I + II)	593.185.357,00	657.643.795,35	65.734.957,77	579.807.094,14	100,00	77.836.701,21	126.450.747,88	559.941.881,75	100,00	97.701.913,60	19.865.212,39

RREO-Anexo 02 | Tabela 2.0 - Demonstrativo da Execução das Despesas por Função/Subfunção | Total das Despesas Intra-Orçamentárias

Função/Subfunção - Intra	Execução da Despesa - Intra										
	DOTAÇÃO INICIAL	DOTAÇÃO ATUALIZADA (a)	DESPESAS EMPENHADAS NO BIMESTRE	DESPESAS EMPENHADAS ATÉ O BIMESTRE (b)	% (b/III b)	SALDO (c) = (a-b)	DESPESAS LIQUIDADAS NO BIMESTRE	DESPESAS LIQUIDADAS ATÉ O BIMESTRE (d)	% (d/III d)	SALDO (e) = (a-d)	INSCRITAS EM RESTOS A PAGAR NÃO PROCESSADOS (f)
DESPESAS (INTRA-ORÇAMENTÁRIAS) (II)	30.483.346,00	32.616.315,55	4.511.062,18	29.433.511,27	5,08	3.182.804,28	5.906.336,08	29.433.511,27	5,26	3.182.804,28	0,00
Legislativa	650.000,00	690.555,14	143.313,70	689.105,74	0,12	1.449,40	158.406,24	689.105,74	0,12	1.449,40	0,00
Ação Legislativa	0,00	0,00	0,00	0,00	0,00	0,00	0,00	0,00	0,00	0,00	0,00
Controle Externo	0,00	0,00	0,00	0,00	0,00	0,00	0,00	0,00	0,00	0,00	0,00
FU01 - Administração Geral	650.000,00	690.555,14	143.313,70	689.105,74	0,12	1.449,40	158.406,24	689.105,74	0,12	1.449,40	0,00
FU01 - Demais Subfunções	0,00	0,00	0,00	0,00	0,00	0,00	0,00	0,00	0,00	0,00	0,00
Judiciária	477.687,00	647.529,41	156.315,59	647.527,04	0,11	2,37	156.315,59	647.527,04	0,12	2,37	0,00
Ação Judiciária	167.817,00	179.425,77	44.985,41	179.425,77	0,03	0,00	44.985,41	179.425,77	0,03	0,00	0,00
Defesa do Interesse Público no Processo Judiciário	309.870,00	468.103,64	111.330,18	468.101,27	0,08	2,37	111.330,18	468.101,27	0,08	2,37	0,00
FU02 - Administração Geral	0,00	0,00	0,00	0,00	0,00	0,00	0,00	0,00	0,00	0,00	0,00
FU02 - Demais Subfunções	0,00	0,00	0,00	0,00	0,00	0,00	0,00	0,00	0,00	0,00	0,00
Essencial à Justiça	0,00	0,00	0,00	0,00	0,00	0,00	0,00	0,00	0,00	0,00	0,00
Defesa da Ordem Jurídica	0,00	0,00	0,00	0,00	0,00	0,00	0,00	0,00	0,00	0,00	0,00



Sistema de Informações Contábeis e Fiscais do Setor Público Brasileiro

TESOURO NACIONAL

Relatório Resumido de Execução Orçamentária
Prefeitura Municipal de Itupeva - SP (Poder Executivo)
Orçamentos Fiscal e da Seguridade Social
CNPJ:
Exercício: 2025
Período de referência: 6º bimestre

Função/Subfunção - Intra	Execução da Despesa - Intra										
	DOTAÇÃO INICIAL	DOTAÇÃO ATUALIZADA (a)	DESPESAS EMPENHADAS NO BIMESTRE	DESPESAS EMPENHADAS ATÉ O BIMESTRE (b)	% (b/III b)	SALDO (c) = (a-b)	DESPESAS LIQUIDADAS NO BIMESTRE	DESPESAS LIQUIDADAS ATÉ O BIMESTRE (d)	% (d/III d)	SALDO (e) = (a-d)	INSCRITAS EM RESTOS A PAGAR NÃO PROCESSADOS (f)
Representação Judicial e Extrajudicial	0,00	0,00	0,00	0,00	0,00	0,00	0,00	0,00	0,00	0,00	0,00
FU03 - Administração Geral	0,00	0,00	0,00	0,00	0,00	0,00	0,00	0,00	0,00	0,00	0,00
FU03 - Demais Subfunções	0,00	0,00	0,00	0,00	0,00	0,00	0,00	0,00	0,00	0,00	0,00
Administração	4.558.812,00	4.649.941,97	253.365,96	4.337.758,31	0,75	312.183,66	289.022,73	4.337.758,31	0,77	312.183,66	0,00
Planejamento e Orçamento	0,00	0,00	0,00	0,00	0,00	0,00	0,00	0,00	0,00	0,00	0,00
FU04 - Administração Geral	1.185.554,00	1.214.381,36	176.198,78	903.187,70	0,16	311.193,66	211.855,55	903.187,70	0,16	311.193,66	0,00
Administração Financeira	3.372.268,00	3.434.570,61	77.167,18	3.434.570,61	0,59	0,00	77.167,18	3.434.570,61	0,61	0,00	0,00
Controle Interno	990,00	990,00	0,00	0,00	0,00	990,00	0,00	990,00	0,00	990,00	0,00
Normatização e Fiscalização	0,00	0,00	0,00	0,00	0,00	0,00	0,00	0,00	0,00	0,00	0,00
Tecnologia da Informação	0,00	0,00	0,00	0,00	0,00	0,00	0,00	0,00	0,00	0,00	0,00
Ordenamento Territorial	0,00	0,00	0,00	0,00	0,00	0,00	0,00	0,00	0,00	0,00	0,00
Formação de Recursos Humanos	0,00	0,00	0,00	0,00	0,00	0,00	0,00	0,00	0,00	0,00	0,00
Administração de Receitas	0,00	0,00	0,00	0,00	0,00	0,00	0,00	0,00	0,00	0,00	0,00
Administração de Concessões	0,00	0,00	0,00	0,00	0,00	0,00	0,00	0,00	0,00	0,00	0,00
Comunicação Social	0,00	0,00	0,00	0,00	0,00	0,00	0,00	0,00	0,00	0,00	0,00
FU04 - Demais Subfunções	0,00	0,00	0,00	0,00	0,00	0,00	0,00	0,00	0,00	0,00	0,00
Defesa Nacional	0,00	0,00	0,00	0,00	0,00	0,00	0,00	0,00	0,00	0,00	0,00
Defesa Aérea	0,00	0,00	0,00	0,00	0,00	0,00	0,00	0,00	0,00	0,00	0,00
Defesa Naval	0,00	0,00	0,00	0,00	0,00	0,00	0,00	0,00	0,00	0,00	0,00
Defesa Terrestre	0,00	0,00	0,00	0,00	0,00	0,00	0,00	0,00	0,00	0,00	0,00
FU05 - Administração Geral	0,00	0,00	0,00	0,00	0,00	0,00	0,00	0,00	0,00	0,00	0,00
FU05 - Demais Subfunções	0,00	0,00	0,00	0,00	0,00	0,00	0,00	0,00	0,00	0,00	0,00
Segurança Pública	1.380.807,00	1.507.237,11	339.628,98	1.486.425,46	0,26	20.811,65	339.628,98	1.486.425,46	0,27	20.811,65	0,00
Policamento	1.039.262,00	1.125.244,06	258.650,54	1.125.244,06	0,19	0,00	258.650,54	1.125.244,06	0,20	0,00	0,00
Defesa Civil	302.935,00	343.383,05	73.817,98	343.383,05	0,06	0,00	73.817,98	343.383,05	0,06	0,00	0,00
Informação e Inteligência	0,00	0,00	0,00	0,00	0,00	0,00	0,00	0,00	0,00	0,00	0,00
FU06 - Administração Geral	38.610,00	38.610,00	7.160,46	17.798,35	0,00	20.811,65	7.160,46	17.798,35	0,00	20.811,65	0,00
FU06 - Demais Subfunções	0,00	0,00	0,00	0,00	0,00	0,00	0,00	0,00	0,00	0,00	0,00
Relações Exteriores	0,00	0,00	0,00	0,00	0,00	0,00	0,00	0,00	0,00	0,00	0,00
Relações Diplomáticas	0,00	0,00	0,00	0,00	0,00	0,00	0,00	0,00	0,00	0,00	0,00
Cooperação Internacional	0,00	0,00	0,00	0,00	0,00	0,00	0,00	0,00	0,00	0,00	0,00
FU07 - Administração Geral	0,00	0,00	0,00	0,00	0,00	0,00	0,00	0,00	0,00	0,00	0,00
FU07 - Demais Subfunções	0,00	0,00	0,00	0,00	0,00	0,00	0,00	0,00	0,00	0,00	0,00
Assistência Social	544.156,00	653.126,99	134.175,26	574.762,26	0,10	78.364,73	134.175,26	574.762,26	0,10	78.364,73	0,00
Assistência ao Idoso	0,00	0,00	0,00	0,00	0,00	0,00	0,00	0,00	0,00	0,00	0,00
Assistência à Pessoa com Deficiência	0,00	0,00	0,00	0,00	0,00	0,00	0,00	0,00	0,00	0,00	0,00
Assistência à Criança e ao Adolescente	0,00	51.501,05	17.294,00	51.501,05	0,01	0,00	17.294,00	51.501,05	0,01	0,00	0,00
Assistência Comunitária	495,00	61.427,52	8.813,95	49.967,60	0,01	11.459,92	8.813,95	49.967,60	0,01	11.459,92	0,00
FU08 - Administração Geral	543.661,00	540.198,42	108.067,31	473.293,61	0,08	66.904,81	108.067,31	473.293,61	0,08	66.904,81	0,00
FU08 - Demais Subfunções	0,00	0,00	0,00	0,00	0,00	0,00	0,00	0,00	0,00	0,00	0,00
Previdência Social	0,00	0,00	0,00	0,00	0,00	0,00	0,00	0,00	0,00	0,00	0,00
Previdência Básica	0,00	0,00	0,00	0,00	0,00	0,00	0,00	0,00	0,00	0,00	0,00
Previdência do Regime Estatutário	0,00	0,00	0,00	0,00	0,00	0,00	0,00	0,00	0,00	0,00	0,00
Previdência Complementar	0,00	0,00	0,00	0,00	0,00	0,00	0,00	0,00	0,00	0,00	0,00
Previdência Especial	0,00	0,00	0,00	0,00	0,00	0,00	0,00	0,00	0,00	0,00	0,00
FU09 - Administração Geral	0,00	0,00	0,00	0,00	0,00	0,00	0,00	0,00	0,00	0,00	0,00
FU09 - Demais Subfunções	0,00	0,00	0,00	0,00	0,00	0,00	0,00	0,00	0,00	0,00	0,00
Saúde	4.245.812,00	4.975.568,82	1.167.823,29	4.856.503,50	0,84	119.065,32	1.167.823,29	4.856.503,50	0,87	119.065,32	0,00
Atenção Básica	1.482.327,00	1.798.846,64	439.004,89	1.798.522,02	0,31	324,62	439.004,89	1.798.522,02	0,32	324,62	0,00
Assistência Hospitalar e Ambulatorial	1.993.662,00	2.092.105,67	495.692,91	2.092.105,40	0,36	0,27	495.692,91	2.092.105,40	0,37	0,27	0,00
Suporte Profilático e Terapêutico	230.947,00	347.542,47	88.013,09	347.328,10	0,06	214,37	88.013,09	347.328,10	0,06	214,37	0,00
Vigilância Sanitária	300.231,00	298.916,33	42.407,74	180.399,75	0,03	118.516,58	42.407,74	180.399,75	0,03	118.516,58	0,00
Vigilância Epidemiológica	33.359,00	124.525,17	28.723,21	124.520,70	0,02	4,47	28.723,21	124.520,70	0,02	4,47	0,00
Alimentação e Nutrição	0,00	0,00	0,00	0,00	0,00	0,00	0,00	0,00	0,00	0,00	0,00
FU10 - Administração Geral	205.286,00	313.632,54	73.981,45	313.627,53	0,05	5,01	73.981,45	313.627,53	0,06	5,01	0,00



Sistema de Informações Contábeis e Fiscais do Setor Público Brasileiro

TESOURO NACIONAL

Relatório Resumido de Execução Orçamentária
Prefeitura Municipal de Itupeva - SP (Poder Executivo)
Orçamentos Fiscal e da Seguridade Social
CNPJ:
Exercício: 2025
Período de referência: 6º bimestre

Função/Subfunção - Intra	Execução da Despesa - Intra										
	DOTAÇÃO INICIAL	DOTAÇÃO ATUALIZADA (a)	DESPESAS EMPENHADAS NO BIMESTRE	DESPESAS EMPENHADAS ATÉ O BIMESTRE (b)	% (b/III b)	SALDO (c) = (a-b)	DESPESAS LIQUIDADAS NO BIMESTRE	DESPESAS LIQUIDADAS ATÉ O BIMESTRE (d)	% (d/III d)	SALDO (e) = (a-d)	INSCRITAS EM RESTOS A PAGAR NÃO PROCESSADOS (f)
FU10 - Demais Subfunções	0,00	0,00	0,00	0,00	0,00	0,00	0,00	0,00	0,00	0,00	0,00
Trabalho	0,00	0,00	0,00	0,00	0,00	0,00	0,00	0,00	0,00	0,00	0,00
Proteção e Benefícios ao Trabalhador	0,00	0,00	0,00	0,00	0,00	0,00	0,00	0,00	0,00	0,00	0,00
Relações de Trabalho	0,00	0,00	0,00	0,00	0,00	0,00	0,00	0,00	0,00	0,00	0,00
Empregabilidade	0,00	0,00	0,00	0,00	0,00	0,00	0,00	0,00	0,00	0,00	0,00
Fomento ao Trabalho	0,00	0,00	0,00	0,00	0,00	0,00	0,00	0,00	0,00	0,00	0,00
FU11 - Administração Geral	0,00	0,00	0,00	0,00	0,00	0,00	0,00	0,00	0,00	0,00	0,00
FU11 - Demais Subfunções	0,00	0,00	0,00	0,00	0,00	0,00	0,00	0,00	0,00	0,00	0,00
Educação	9.454.455,00	11.470.256,88	2.299.932,75	9.764.852,71	1,68	1.705.404,17	2.299.932,75	9.764.852,71	1,74	1.705.404,17	
Ensino Fundamental	4.405.914,00	6.265.544,02	1.104.920,34	4.613.178,72	0,80	1.652.365,30	1.104.920,34	4.613.178,72	0,82	1.652.365,30	
Ensino Médio	0,00	0,00	0,00	0,00	0,00	0,00	0,00	0,00	0,00	0,00	
Ensino Profissional	0,00	0,00	0,00	0,00	0,00	0,00	0,00	0,00	0,00	0,00	
Ensino Superior	0,00	0,00	0,00	0,00	0,00	0,00	0,00	0,00	0,00	0,00	
Educação Infantil	3.973.283,00	4.110.337,06	939.394,64	4.062.927,03	0,70	47.410,03	939.394,64	4.062.927,03	0,73	47.410,03	
Educação de Jovens e Adultos	14.850,00	14.850,00	5.637,68	9.503,52	0,00	5.346,48	5.637,68	9.503,52	0,00	5.346,48	
Educação Especial	8.316,00	8.316,00	4.016,82	8.033,64	0,00	282,36	4.016,82	8.033,64	0,00	282,36	
Educação Básica	0,00	0,00	0,00	0,00	0,00	0,00	0,00	0,00	0,00	0,00	
FU12 - Administração Geral	487.555,00	495.163,83	111.505,99	495.163,83	0,09	0,00	111.505,99	495.163,83	0,09	0,00	
FU12 - Demais Subfunções	564.537,00	576.045,97	134.457,28	576.045,97	0,10	0,00	134.457,28	576.045,97	0,10	0,00	
Cultura	88.285,00	88.285,00	9.398,79	47.418,71	0,01	40.866,29	9.398,79	47.418,71	0,01	40.866,29	
Patrimônio Histórico Artístico e Arqueológico	0,00	0,00	0,00	0,00	0,00	0,00	0,00	0,00	0,00	0,00	
Difusão Cultural	88.285,00	88.285,00	9.398,79	47.418,71	0,01	40.866,29	9.398,79	47.418,71	0,01	40.866,29	
FU13 - Administração Geral	0,00	0,00	0,00	0,00	0,00	0,00	0,00	0,00	0,00	0,00	
FU13 - Demais Subfunções	0,00	0,00	0,00	0,00	0,00	0,00	0,00	0,00	0,00	0,00	
Direitos da Cidadania	0,00	0,00	0,00	0,00	0,00	0,00	0,00	0,00	0,00	0,00	
Custódia e Reintegração Social	0,00	0,00	0,00	0,00	0,00	0,00	0,00	0,00	0,00	0,00	
Direitos Individuais Coletivos e Difusos	0,00	0,00	0,00	0,00	0,00	0,00	0,00	0,00	0,00	0,00	
Assistência aos Povos Indígenas	0,00	0,00	0,00	0,00	0,00	0,00	0,00	0,00	0,00	0,00	
FU14 - Administração Geral	0,00	0,00	0,00	0,00	0,00	0,00	0,00	0,00	0,00	0,00	
FU14 - Demais Subfunções	0,00	0,00	0,00	0,00	0,00	0,00	0,00	0,00	0,00	0,00	
Urbanismo	1.017.331,00	1.072.462,59	252.130,75	1.063.226,06	0,18	9.236,53	252.130,75	1.063.226,06	0,19	9.236,53	
Infra-Estrutura Urbana	615.859,00	634.332,06	147.431,80	625.095,53	0,11	9.236,53	147.431,80	625.095,53	0,11	9.236,53	
Serviços Urbanos	0,00	0,00	0,00	0,00	0,00	0,00	0,00	0,00	0,00	0,00	
Transportes Coletivos Urbanos	0,00	0,00	0,00	0,00	0,00	0,00	0,00	0,00	0,00	0,00	
FU15 - Administração Geral	401.472,00	438.130,53	104.698,95	438.130,53	0,08	0,00	104.698,95	438.130,53	0,08	0,00	
FU15 - Demais Subfunções	0,00	0,00	0,00	0,00	0,00	0,00	0,00	0,00	0,00	0,00	
Habituação	0,00	0,00	0,00	0,00	0,00	0,00	0,00	0,00	0,00	0,00	
Habituação Rural	0,00	0,00	0,00	0,00	0,00	0,00	0,00	0,00	0,00	0,00	
Habituação Urbana	0,00	0,00	0,00	0,00	0,00	0,00	0,00	0,00	0,00	0,00	
FU16 - Administração Geral	0,00	0,00	0,00	0,00	0,00	0,00	0,00	0,00	0,00	0,00	
FU16 - Demais Subfunções	0,00	0,00	0,00	0,00	0,00	0,00	0,00	0,00	0,00	0,00	
Saneamento	0,00	0,00	0,00	0,00	0,00	0,00	0,00	0,00	0,00	0,00	
Saneamento Básico Rural	0,00	0,00	0,00	0,00	0,00	0,00	0,00	0,00	0,00	0,00	
Saneamento Básico Urbano	0,00	0,00	0,00	0,00	0,00	0,00	0,00	0,00	0,00	0,00	
FU17 - Administração Geral	0,00	0,00	0,00	0,00	0,00	0,00	0,00	0,00	0,00	0,00	
FU17 - Demais Subfunções	0,00	0,00	0,00	0,00	0,00	0,00	0,00	0,00	0,00	0,00	
Gestão Ambiental	103.926,00	115.640,82	29.996,47	115.632,56	0,02	8,26	29.996,47	115.632,56	0,02	8,26	
Preservação e Conservação Ambiental	0,00	0,00	0,00	0,00	0,00	0,00	0,00	0,00	0,00	0,00	
Controle Ambiental	0,00	0,00	0,00	0,00	0,00	0,00	0,00	0,00	0,00	0,00	
Recuperação de Áreas Degradadas	0,00	0,00	0,00	0,00	0,00	0,00	0,00	0,00	0,00	0,00	
Recursos Hídricos	0,00	0,00	0,00	0,00	0,00	0,00	0,00	0,00	0,00	0,00	
Meteorologia	0,00	0,00	0,00	0,00	0,00	0,00	0,00	0,00	0,00	0,00	
FU18 - Administração Geral	103.926,00	115.640,82	29.996,47	115.632,56	0,02	8,26	29.996,47	115.632,56	0,02	8,26	
FU18 - Demais Subfunções	0,00	0,00	0,00	0,00	0,00	0,00	0,00	0,00	0,00	0,00	
Ciência e Tecnologia	0,00	0,00	0,00	0,00	0,00	0,00	0,00	0,00	0,00	0,00	



Sistema de Informações Contábeis e Fiscais do Setor Público Brasileiro

TESOURO NACIONAL

Relatório Resumido de Execução Orçamentária
Prefeitura Municipal de Itupeva - SP (Poder Executivo)
Orçamentos Fiscal e da Seguridade Social
CNPJ:
Exercício: 2025
Período de referência: 6º bimestre


Função/Subfunção - Intra	Execução da Despesa - Intra										
	DOTAÇÃO INICIAL	DOTAÇÃO ATUALIZADA (a)	DESPESAS EMPENHADAS NO BIMESTRE	DESPESAS EMPENHADAS ATÉ O BIMESTRE (b)	% (b/III b)	SALDO (c) = (a-b)	DESPESAS LIQUIDADAS NO BIMESTRE	DESPESAS LIQUIDADAS ATÉ O BIMESTRE (d)	% (d/III d)	SALDO (e) = (a-d)	INSCRITAS EM RESTOS A PAGAR NÃO PROCESSADOS (f)
Desenvolvimento Científico	0,00	0,00	0,00	0,00	0,00	0,00	0,00	0,00	0,00	0,00	0,00
Desenvolvimento Tecnológico e Engenharia	0,00	0,00	0,00	0,00	0,00	0,00	0,00	0,00	0,00	0,00	0,00
Difusão do Conhecimento Científico e Tecnológico	0,00	0,00	0,00	0,00	0,00	0,00	0,00	0,00	0,00	0,00	0,00
FU19 - Administração Geral	0,00	0,00	0,00	0,00	0,00	0,00	0,00	0,00	0,00	0,00	0,00
FU19 - Demais Subfunções	0,00	0,00	0,00	0,00	0,00	0,00	0,00	0,00	0,00	0,00	0,00
Agricultura	137.016,00	137.016,00	28.381,53	131.564,45	0,02	5.451,55	28.381,53	131.564,45	0,02	5.451,55	
Abastecimento	0,00	0,00	0,00	0,00	0,00	0,00	0,00	0,00	0,00	0,00	0,00
Extensão Rural	0,00	0,00	0,00	0,00	0,00	0,00	0,00	0,00	0,00	0,00	0,00
Irrigação	0,00	0,00	0,00	0,00	0,00	0,00	0,00	0,00	0,00	0,00	0,00
Promoção da Produção Agropecuária	0,00	0,00	0,00	0,00	0,00	0,00	0,00	0,00	0,00	0,00	0,00
Defesa Agropecuária	0,00	0,00	0,00	0,00	0,00	0,00	0,00	0,00	0,00	0,00	0,00
FU20 - Administração Geral	137.016,00	137.016,00	28.381,53	131.564,45	0,02	5.451,55	28.381,53	131.564,45	0,02	5.451,55	
FU20 - Demais Subfunções	0,00	0,00	0,00	0,00	0,00	0,00	0,00	0,00	0,00	0,00	0,00
Organização Agrária	0,00	0,00	0,00	0,00	0,00	0,00	0,00	0,00	0,00	0,00	0,00
Reforma Agrária	0,00	0,00	0,00	0,00	0,00	0,00	0,00	0,00	0,00	0,00	0,00
Colonização	0,00	0,00	0,00	0,00	0,00	0,00	0,00	0,00	0,00	0,00	0,00
FU21 - Administração Geral	0,00	0,00	0,00	0,00	0,00	0,00	0,00	0,00	0,00	0,00	0,00
FU21 - Demais Subfunções	0,00	0,00	0,00	0,00	0,00	0,00	0,00	0,00	0,00	0,00	0,00
Indústria	0,00	8.515,96	6.816,15	8.515,77	0,00	0,19	6.816,15	8.515,77	0,00	0,19	
Promoção Industrial	0,00	8.515,96	6.816,15	8.515,77	0,00	0,19	6.816,15	8.515,77	0,00	0,19	
Produção Industrial	0,00	0,00	0,00	0,00	0,00	0,00	0,00	0,00	0,00	0,00	0,00
Mineração	0,00	0,00	0,00	0,00	0,00	0,00	0,00	0,00	0,00	0,00	0,00
Propriedade Industrial	0,00	0,00	0,00	0,00	0,00	0,00	0,00	0,00	0,00	0,00	0,00
Normalização e Qualidade	0,00	0,00	0,00	0,00	0,00	0,00	0,00	0,00	0,00	0,00	0,00
FU22 - Administração Geral	0,00	0,00	0,00	0,00	0,00	0,00	0,00	0,00	0,00	0,00	0,00
FU22 - Demais Subfunções	0,00	0,00	0,00	0,00	0,00	0,00	0,00	0,00	0,00	0,00	0,00
Comércio e Serviços	41.056,00	93.818,48	19.596,03	86.974,07	0,02	6.844,41	19.596,03	86.974,07	0,02	6.844,41	
Promoção Comercial	15.396,00	28.396,00	2.392,86	21.552,30	0,00	6.843,70	2.392,86	21.552,30	0,00	6.843,70	
Comercialização	0,00	0,00	0,00	0,00	0,00	0,00	0,00	0,00	0,00	0,00	0,00
Comércio Exterior	0,00	0,00	0,00	0,00	0,00	0,00	0,00	0,00	0,00	0,00	0,00
Serviços Financeiros	0,00	0,00	0,00	0,00	0,00	0,00	0,00	0,00	0,00	0,00	0,00
Turismo	0,00	0,00	0,00	0,00	0,00	0,00	0,00	0,00	0,00	0,00	0,00
FU23 - Administração Geral	25.660,00	65.422,48	17.203,17	65.421,77	0,01	0,71	17.203,17	65.421,77	0,01	0,71	
FU23 - Demais Subfunções	0,00	0,00	0,00	0,00	0,00	0,00	0,00	0,00	0,00	0,00	0,00
Comunicações	17.321,00	19.497,16	11.530,95	19.497,16	0,00	0,00	11.530,95	19.497,16	0,00	0,00	
Comunicações Postais	0,00	0,00	0,00	0,00	0,00	0,00	0,00	0,00	0,00	0,00	0,00
Telecomunicações	0,00	0,00	0,00	0,00	0,00	0,00	0,00	0,00	0,00	0,00	0,00
FU24 - Administração Geral	17.321,00	19.497,16	11.530,95	19.497,16	0,00	0,00	11.530,95	19.497,16	0,00	0,00	
FU24 - Demais Subfunções	0,00	0,00	0,00	0,00	0,00	0,00	0,00	0,00	0,00	0,00	0,00
Energia	0,00	0,00	0,00	0,00	0,00	0,00	0,00	0,00	0,00	0,00	0,00
Conservação de Energia	0,00	0,00	0,00	0,00	0,00	0,00	0,00	0,00	0,00	0,00	0,00
Energia Elétrica	0,00	0,00	0,00	0,00	0,00	0,00	0,00	0,00	0,00	0,00	0,00
Combustíveis Minerais	0,00	0,00	0,00	0,00	0,00	0,00	0,00	0,00	0,00	0,00	0,00
Biocombustíveis	0,00	0,00	0,00	0,00	0,00	0,00	0,00	0,00	0,00	0,00	0,00
FU25 - Administração Geral	0,00	0,00	0,00	0,00	0,00	0,00	0,00	0,00	0,00	0,00	0,00
FU25 - Demais Subfunções	0,00	0,00	0,00	0,00	0,00	0,00	0,00	0,00	0,00	0,00	0,00
Transporte	271.362,00	273.760,53	61.357,41	273.760,53	0,05	0,00	61.357,41	273.760,53	0,05	0,00	
Transporte Aéreo	0,00	0,00	0,00	0,00	0,00	0,00	0,00	0,00	0,00	0,00	0,00
Transporte Rodoviário	0,00	0,00	0,00	0,00	0,00	0,00	0,00	0,00	0,00	0,00	0,00
Transporte Ferroviário	0,00	0,00	0,00	0,00	0,00	0,00	0,00	0,00	0,00	0,00	0,00
Transporte Aquaviário	0,00	0,00	0,00	0,00	0,00	0,00	0,00	0,00	0,00	0,00	0,00
Transportes Especiais	0,00	0,00	0,00	0,00	0,00	0,00	0,00	0,00	0,00	0,00	0,00
FU26 - Administração Geral	271.362,00	273.760,53	61.357,41	273.760,53	0,05	0,00	61.357,41	273.760,53	0,05	0,00	
FU26 - Demais Subfunções	0,00	0,00	0,00	0,00	0,00	0,00	0,00	0,00	0,00	0,00	0,00
Desporto e Lazer	338.081,00	395.639,58	100.614,21	395.639,58	0,07	0,00	100.614,21	395.639,58	0,07	0,00	



 <p>Sistema de Informações Contábeis e Fiscais do Setor Público Brasileiro TESOURO NACIONAL</p>	Relatório Resumido de Execução Orçamentária
	Prefeitura Municipal de Itupeva - SP (Poder Executivo)
	Orçamentos Fiscal e da Seguridade Social
	CNPJ:
	Exercício: 2025
Período de referência: 6º bimestre	

Função/Subfunção - Intra	DOTAÇÃO INICIAL	DOTAÇÃO ATUALIZADA (a)	DESPESAS EMPENHADAS NO BIMESTRE	DESPESAS EMPENHADAS ATÉ O BIMESTRE (b)	Execução da Despesa - Intra							
					% (b/III b)	SALDO (c) = (a-b)	DESPESAS LIQUIDADAS NO BIMESTRE	DESPESAS LIQUIDADAS ATÉ O BIMESTRE (d)	% (d/III d)	SALDO (e) = (a-d)	INSCRITAS EM RESTOS A PAGAR NÃO PROCESSADOS (f)	
Desporto de Rendimento	0,00	0,00	0,00	0,00	0,00	0,00	0,00	0,00	0,00	0,00	0,00	0,00
Desporto Comunitário	0,00	0,00	0,00	0,00	0,00	0,00	0,00	0,00	0,00	0,00	0,00	0,00
Lazer	0,00	0,00	0,00	0,00	0,00	0,00	0,00	0,00	0,00	0,00	0,00	0,00
FU27 - Administração Geral	338.081,00	395.639,58	100.614,21	395.639,58	0,07	0,00	100.614,21	395.639,58	0,07	0,00	0,00	0,00
FU27 - Demais Subfunções	0,00	0,00	0,00	0,00	0,00	0,00	0,00	0,00	0,00	0,00	0,00	0,00
Encargos Especiais	7.157.239,00	5.817.463,11	-503.315,64	4.934.347,36	0,85	883.115,75	841.208,95	4.934.347,36	0,88	883.115,75	0,00	0,00
Refinanciamento da Dívida Interna	0,00	0,00	0,00	0,00	0,00	0,00	0,00	0,00	0,00	0,00	0,00	0,00
Refinanciamento da Dívida Externa	0,00	0,00	0,00	0,00	0,00	0,00	0,00	0,00	0,00	0,00	0,00	0,00
Serviço da Dívida Interna	7.157.239,00	5.817.463,11	-503.315,64	4.934.347,36	0,85	883.115,75	841.208,95	4.934.347,36	0,88	883.115,75	0,00	0,00
Serviço da Dívida Externa	0,00	0,00	0,00	0,00	0,00	0,00	0,00	0,00	0,00	0,00	0,00	0,00
Transferências	0,00	0,00	0,00	0,00	0,00	0,00	0,00	0,00	0,00	0,00	0,00	0,00
Outros Encargos Especiais	0,00	0,00	0,00	0,00	0,00	0,00	0,00	0,00	0,00	0,00	0,00	0,00
Transferências para a Educação Básica	0,00	0,00	0,00	0,00	0,00	0,00	0,00	0,00	0,00	0,00	0,00	0,00
FU28 - Demais Subfunções	0,00	0,00	0,00	0,00	0,00	0,00	0,00	0,00	0,00	0,00	0,00	0,00
Reserva de Contingência	0,00	0,00	0,00	0,00	0,00	0,00	0,00	0,00	0,00	0,00	0,00	0,00



 Sistema de Informações Contábeis e Fiscais do Setor Público Brasileiro TESOURO NACIONAL	Relatório Resumido de Execução Orçamentária
	Prefeitura Municipal de Itupeva - SP (Poder Executivo)
	Orçamentos Fiscal e da Seguridade Social
	CNPJ:
	Exercício: 2025
	Período de referência: 6º bimestre

RREO-Anexo 02 | Tabela 2.0 - Demonstrativo da Execução das Despesas por Função/Subfunção

Notas Explicativas	Valores
Notas Explicativas	31/12/2025
Notas Explicativas	-




Relatório Resumido de Execução Orçamentária
Prefeitura Municipal de Itupeva - SP (Poder Executivo)
Orçamentos Fiscal e da Seguridade Social
CNPJ:
Exercício: 2025
Período de referência: 6º bimestre

RREO-Anexo 03 | Tabela 3.2 - Demonstrativo da Receita Corrente Líquida - Municípios

Especificação	Evolução da Receita Corrente Líquida												TOTAL (ÚLTIMOS 12 MESES)	PREVISÃO ATUALIZADA 2025
	EVOLUÇÃO DA RECEITA REALIZADA NOS ÚLTIMOS 12 MESES													
	-MR-11>	-MR-10>	-MR-9>	-MR-8>	-MR-7>	-MR-6>	-MR-5>	-MR-4>	-MR-3>	-MR-2>	-MR-1>	-MR>		
RECEITAS CORRENTES (I)	56.893.104,04	64.772.667,67	69.027.702,63	54.972.563,56	54.616.589,65	48.061.754,59	59.678.597,33	49.819.158,63	57.750.993,20	56.266.075,62	53.231.115,57	70.866.913,21	695.556.835,70	652.871.232,07
Impostos, Taxas e Contribuições de Melhoria	15.112.386,15	16.747.889,94	33.147.867,41	18.058.963,19	17.211.618,21	16.532.134,52	17.342.912,66	16.173.536,53	17.203.716,43	21.438.522,71	18.395.033,17	19.603.614,93	226.988.017,85	220.916.163,86
IPTU	3.365.404,36	6.245.469,82	19.594.630,70	6.027.025,56	5.964.216,13	5.516.723,11	5.704.703,14	5.270.433,24	5.541.049,06	6.137.002,57	5.834.026,10	60.664.135,44	84.488.715,02	84.488.715,02
ISS	6.834.452,42	5.065.480,06	5.222.487,96	5.472.324,44	5.528.473,56	5.606.876,74	5.711.552,28	5.663.710,32	5.899.642,32	5.928.767,19	5.991.317,65	6.544.337,73	69.489.422,69	68.848.622,33
ITBI	1.266.284,42	1.483.784,43	1.696.518,84	1.968.775,17	2.063.340,22	1.461.671,00	2.066.983,58	1.782.592,55	2.146.196,97	5.455.652,29	3.028.125,54	2.165.038,17	26.584.863,18	22.122.251,00
IRRF	1.858.616,55	1.799.506,01	2.006.140,62	2.410.211,97	1.987.771,68	2.290.048,71	2.156.858,85	2.075.569,02	2.096.871,90	2.198.491,93	2.109.914,12	3.984.879,59	26.974.880,95	24.859.427,51
Outros Impostos, Taxas e Contribuições de Melhoria	1.787.628,40	2.153.449,62	4.628.089,27	2.180.646,05	1.667.816,62	1.656.914,96	1.702.814,81	1.381.233,40	1.519.956,18	1.718.608,73	1.431.649,76	1.445.907,79	23.274.715,59	20.597.148,00
Contribuições	2.266.372,52	2.476.274,07	3.033.417,42	2.472.379,33	2.645.415,48	2.484.561,15	2.437.585,54	2.523.432,06	2.537.786,81	2.485.509,31	2.570.842,35	4.038.713,22	31.972.269,26	30.126.700,00
Receita Patrimonial	464.036,37	9.759.856,54	490.229,16	570.476,38	1.359.934,60	600.508,71	766.551,52	631.335,13	1.112.249,80	706.163,76	1.473.617,74	1.194.517,91	19.129.477,62	1.900.467,00
Rendimentos de Aplicação Financeira	463.418,10	9.759.796,81	490.057,48	570.185,24	1.359.710,70	600.508,71	763.574,36	631.275,42	1.112.190,07	706.104,03	1.473.558,01	1.194.458,18	19.124.837,09	1.898.467,00
Outras Receitas Patrimoniais	618,27	59,73	171,68	291,14	223,90	0,00	2.977,16	59,73	59,73	59,73	59,73	59,73	4.640,53	2.000,00
Receita Agropecuária	0,00	0,00	0,00	0,00	0,00	0,00	0,00	0,00	0,00	0,00	0,00	0,00	0,00	0,00
Receita Industrial	0,00	0,00	0,00	0,00	0,00	0,00	0,00	0,00	0,00	0,00	0,00	0,00	0,00	0,00
Receita de Serviços	6.048,48	5.598,37	6.398,93	10.221,20	10.324,68	6.395,19	8.075,00	9.888,64	7.957,44	9.176,42	9.534,41	6.740,90	96.359,66	74.246,00
Transferências Correntes	38.584.113,14	35.401.260,90	32.117.768,94	33.054.326,05	33.044.491,53	28.145.234,86	38.839.238,69	30.106.046,20	36.300.265,42	31.250.490,56	30.453.683,84	45.598.329,16	412.905.819,29	396.676.492,81
Cota-Parte do FPM	6.225.016,48	8.353.253,32	5.501.001,60	5.589.956,31	7.130.781,86	7.324.292,70	7.698.269,62	5.931.956,40	7.527.889,28	5.048.690,25	6.862.885,23	11.051.852,82	84.245.866,87	77.465.544,22
Cota-Parte do ICMS	14.537.162,78	15.828.738,47	15.866.247,85	17.088.391,51	15.818.920,96	11.990.766,24	21.710.782,30	16.019.922,23	19.343.828,21	15.940.389,28	14.886.112,14	23.023.213,25	201.554.452,22	196.337.123,79
Cota-Parte do IPVA	9.853.871,27	4.118.771,77	3.794.629,97	2.934.708,28	3.085.679,88	804.019,29	1.583.674,02	1.534.338,55	1.555.454,89	1.214.005,13	876.304,79	1.151.026,39	32.516.484,23	31.860.000,00
Cota-Parte do ITR	4.468,51	3.552,75	228,86	1.428,96	1.447,89	1.385,88	423,58	1.909,40	1.578,89	84.069,71	12.751,22	21.569,29	149.023,94	144.979,00
Transferências de LC nº 61/1989	92.081,53	106.911,19	123.327,28	131.368,57	104.237,29	134.190,88	123.971,59	109.514,54	133.330,07	132.896,02	122.252,10	140.429,07	1.454.450,13	1.126.374,00
Transferências do FUNDEB	5.689.204,54	4.686.755,21	4.473.407,57	4.783.639,47	4.381.102,13	3.310.045,65	5.175.471,88	4.059.416,02	4.741.147,74	4.176.585,16	3.906.240,19	6.321.520,36	55.704.535,92	59.043.384,00
Outras Transferências Correntes	2.182.308,03	2.603.278,19	2.358.927,81	2.524.832,95	2.512.321,52	4.580.534,22	2.448.987,06	2.982.826,34	4.653.905,01	3.997.138,17	3.889.317,98	37.281.002,98	30.699.087,80	30.699.087,80
Outras Receitas Correntes	460.147,38	381.987,85	232.020,77	406.177,41	344.805,15	292.920,16	284.233,92	374.916,07	589.037,30	375.842,86	318.404,06	424.397,09	4.484.892,02	3.177.162,40
DEDUÇÕES (II)	7.668.037,94	16.538.404,80	6.517.013,16	6.616.754,51	7.655.056,10	5.652.936,69	7.200.661,09	6.364.316,89	7.241.436,27	6.126.505,96	6.999.925,29	10.192.535,95	94.773.584,65	76.430.940,00
Contrib. do Servidor para o Plano de Previdência	1.409.099,29	1.406.329,11	1.428.576,85	1.436.234,17	1.684.238,30	1.570.656,14	1.586.316,39	1.604.422,75	1.603.083,26	1.610.971,16	1.622.998,11	3.181.437,40	20.144.362,93	19.697.000,00
Compensações Financ. entre Regimes Previdência	26.744,42	142.328,97	31.349,60	31.349,60	31.349,60	31.349,60	31.349,60	40.365,51	31.540,75	31.540,75	31.540,75	63.081,50	523.890,65	0,00
Rendimentos de Aplicações de Recursos Previdenciários	89.674,13	9.367.501,25	0,00	0,00	709.254,64	0,00	0,00	0,00	439.240,01	0,00	833.325,34	531.511,88	11.970.507,25	0,00
Dedução de Receita para Formação do FUNDEB	6.142.520,10	5.622.245,47	5.057.086,71	5.149.170,74	5.230.213,56	4.050.930,95	5.582.995,10	4.719.528,63	5.167.572,25	4.483.994,05	4.512.061,09	6.416.505,17	62.134.823,82	56.733.946,00
RECEITA CORRENTE LÍQUIDA (III) = (I - II)	49.225.066,10	48.234.262,87	62.510.689,47	47.955.809,05	46.961.533,55	42.408.817,90	52.477.936,24	43.454.841,74	50.509.556,93	50.139.169,66	46.231.190,28	60.674.377,26	600.783.251,05	576.440.286,07
(-) Transferências obrigatórias da União relativas às emendas individuais (art. 166-A, § 1º, da CF) (IV)	0,00	0,00	0,00	0,00	0,00	0,00	509.000,00	0,00	100.000,00	2.650.000,00	0,00	0,00	2.650.000,00	100.000,00
RECEITA CORRENTE LÍQUIDA AJUSTADA PARA CÁLCULO DOS LIMITES DE ENDIVIDAMENTO (V) = (III - IV)	49.225.066,10	48.234.262,87	62.510.689,47	47.955.809,05	46.961.533,55	42.408.817,90	51.977.936,24	43.454.841,74	50.409.556,93	48.089.169,66	46.231.190,28	60.674.377,26	598.133.251,05	576.340.286,07
(-) Transferências obrigatórias da União relativas às emendas de bancada (art. 156, § 16, da CF) (VI)	0,00	0,00	0,00	0,00	0,00	0,00	0,00	0,00	0,00	0,00	0,00	500.000,00	4.574,95	0,00
(-) Transferências da União relativas à remuneração dos agentes comunitários de saúde e de combate às endemias (CF, art. 198, §1º) (VII)	109.296,00	109.296,00	109.296,00	109.296,00	112.332,00	112.332,00	121.440,00	121.440,00	121.440,00	121.440,00	121.440,00	148.764,00	1.417.812,00	1.284.920,00
(-) Outras Deduções Constitucionais ou Legais (VIII)	0,00	0,00	0,00	0,00	0,00	0,00	0,00	0,00	0,00	0,00	0,00	0,00	0,00	0,00
RECEITA CORRENTE LÍQUIDA AJUSTADA PARA CÁLCULO DOS LIMITES DA DESPESA COM PESSOAL (IX) = (V - VI - VII - VIII)	49.115.770,10	48.124.966,87	62.401.393,47	47.846.513,05	46.849.201,55	42.296.485,90	51.856.496,24	43.333.401,74	50.288.116,93	47.967.729,66	45.609.750,28	60.521.038,31	596.210.864,10	575.055.366,07



 <p>Sistema de Informações Contábeis e Fiscais do Setor Público Brasileiro</p> <p>TESOURO NACIONAL</p>	Relatório Resumido de Execução Orçamentária
	Prefeitura Municipal de Itupeva - SP (Poder Executivo)
	Orçamentos Fiscal e da Seguridade Social
	CNPJ:
	Exercício: 2025
	Período de referência: 6º bimestre

RREO-Anexo 03 | Tabela 3.2 - Demonstrativo da Receita Corrente Líquida - Municípios

Notas Explicativas	Valores
	31/12/2025
Notas Explicativas	-

RREO-Anexo 04 | Tabela 4 - Demonstrativo das Receitas e Despesas Previdenciárias

Receitas Previdenciárias - RPPS - Fundo em Capitalização (Plano Previdenciário)	Execução da Receita	
	PREVISÃO ATUALIZADA (a)	RECEITAS REALIZADAS ATÉ O BIMESTRE (b)
Receitas	-	-
RECEITAS CORRENTES (I)	25.308.000,00	36.192.452,81
Receita de Contribuições dos Segurados	12.346.000,00	12.896.725,78
Ativo	12.346.000,00	12.893.259,46
Inativo	0,00	0,00
Pensionista	0,00	3.466,32
Receita de Contribuições Patronais	12.962.000,00	16.952.264,62
Ativo	12.962.000,00	16.952.264,62
Inativo	0,00	0,00
Pensionista	0,00	0,00
Receita Patrimonial	0,00	6.211.741,04
Receitas Imobiliárias	0,00	0,00
Receitas de Valores Mobiliários	0,00	6.211.741,04
Outras Receitas Patrimoniais	0,00	0,00
Receita de Serviços	0,00	0,00
Outras Receitas Correntes	0,00	131.721,37
Compensação Financeira entre os Regimes	0,00	117.159,94
Receita de Aportes Periódicos para Amortização de Déficit Atuarial do RPPS (II)	0,00	0,00
Demais Receitas Correntes	0,00	14.561,43
RECEITAS DE CAPITAL (III)	0,00	0,00
Alienação de Bens, Direitos e Ativos	0,00	0,00
Amortização de Empréstimos	0,00	0,00
Outras Receitas de Capital	0,00	0,00
TOTAL DAS RECEITAS DO FUNDO EM CAPITALIZAÇÃO (IV) = (I + III - II)	25.308.000,00	36.192.452,81




 <p>Sistema de Informações Contábeis e Fiscais do Setor Público Brasileiro TESOURO NACIONAL</p>	Relatório Resumido de Execução Orçamentária
	Prefeitura Municipal de Itupeva - SP (Poder Executivo)
	Orçamentos Fiscal e da Seguridade Social
	CNPJ:
	Exercício: 2025
Período de referência: 6º bimestre	

RREO-Anexo 04 | Tabela 4 - Demonstrativo das Receitas e Despesas Previdenciárias

Despesas Previdenciárias - RPPS - Fundo em Capitalização (Plano Previdenciário)	Execução da Despesa				
	DOTAÇÃO ATUALIZADA (c)	DESPESAS EMPENHADAS ATÉ O BIMESTRE (d)	DESPESAS LIQUIDADAS ATÉ O BIMESTRE (e)	DESPESAS PAGAS ATÉ O BIMESTRE (f)	INSCRITAS EM RESTOS A PAGAR NÃO PROCESSADOS NO EXERCÍCIO (g)
Despesas	-	-	-	-	-
Benefícios	0,00	1.936.992,39	1.936.992,39	1.936.992,39	0,00
Aposentadorias	0,00	1.239.624,81	1.239.624,81	1.239.624,81	
Pensões por Morte	0,00	697.367,58	697.367,58	697.367,58	
Outras Despesas Previdenciárias	0,00	0,00	0,00	0,00	0,00
Compensação Financeira entre os Regimes	0,00	0,00	0,00	0,00	
Demais Despesas Previdenciárias	0,00	0,00	0,00	0,00	
TOTAL DAS DESPESAS DO FUNDO EM CAPITALIZAÇÃO (V)	0,00	1.936.992,39	1.936.992,39	1.936.992,39	0,00
RESULTADO PREVIDENCIÁRIO - FUNDO EM CAPITALIZAÇÃO (VI) = (IV - V)	25.308.000,00	34.255.460,42	34.255.460,42	34.255.460,42	



 <p>Sistema de Informações Contábeis e Fiscais do Setor Público Brasileiro</p> <p>TESOURO NACIONAL</p>	Relatório Resumido de Execução Orçamentária
	Prefeitura Municipal de Itupeva - SP (Poder Executivo)
	Orçamentos Fiscal e da Seguridade Social
	CNPJ:
	Exercício: 2025
	Período de referência: 6º bimestre

RREO-Anexo 04 | Tabela 4 - Demonstrativo das Receitas e Despesas Previdenciárias

Recursos RPPS Arrecadados em Exercícios Anteriores	Previsão Orçamentária
	PREVISÃO ORÇAMENTÁRIA
Recursos RPPS Arrecadados em Exercícios Anteriores	-
VALOR	0,00

RREO-Anexo 04 | Tabela 4 - Demonstrativo das Receitas e Despesas Previdenciárias

Reserva Orçamentária do RPPS	Previsão Orçamentária
	PREVISÃO ORÇAMENTÁRIA
Reserva Orçamentária do RPPS	-
VALOR	28.334.000,00

RREO-Anexo 04 | Tabela 4 - Demonstrativo das Receitas e Despesas Previdenciárias

Aportes de Recursos para o Fundo em Capitalização do RPPS	Aportes de Recursos
	APORTES REALIZADOS
Aportes de Recursos para o Fundo em Capitalização do RPPS	-
Plano de Amortização - Contribuição Patronal Suplementar	0,00
Plano de Amortização - Aporte Periódico de Valores Predefinidos	0,00
Outros Aportes para o RPPS	0,00
Recursos para Cobertura de Déficit Financeiro	0,00

RREO-Anexo 04 | Tabela 4 - Demonstrativo das Receitas e Despesas Previdenciárias

Bens e Direitos do RPPS (Fundo em Capitalização)	Período de Referência
	SALDO ATUAL
Bens e Direitos do RPPS (Fundo em Capitalização)	-
Caixa e Equivalentes de Caixa	0,00
Investimentos e Aplicações	215.147.062,50
Outros Bens e Direitos	543.638,92

RREO-Anexo 04 | Tabela 4 - Demonstrativo das Receitas e Despesas Previdenciárias

Receitas Previdenciárias - RPPS - Fundo em Repartição (Plano Financeiro)	Execução da Receita	
	PREVISÃO ATUALIZADA (a)	RECEITAS REALIZADAS ATÉ O BIMESTRE (b)
Receitas	-	-
RECEITAS CORRENTES (VII)	19.082.000,00	18.115.800,15
Receita de Contribuições dos Segurados	7.351.000,00	7.247.637,15
Ativo	7.347.000,00	7.238.037,91
Inativo	4.000,00	5.807,66
Pensionista	0,00	3.791,58
Receita de Contribuições Patronais	11.731.000,00	9.034.331,41
Ativo	11.731.000,00	9.034.331,41
Inativo	0,00	0,00
Pensionista	0,00	0,00
Receita Patrimonial	0,00	1.427.100,88
Receitas Imobiliárias	0,00	0,00
Receitas de Valores Mobiliários	0,00	1.427.100,88
Outras Receitas Patrimoniais	0,00	0,00
Receita de Serviços	0,00	0,00
Outras Receitas Correntes	0,00	406.730,71
Compensação Financeira entre os Regimes	0,00	406.730,71
Demais Receitas Correntes	0,00	0,00
RECEITAS DE CAPITAL (VIII)	0,00	0,00
Alienação de Bens, Direitos e Ativos	0,00	0,00
Amortização de Empréstimos	0,00	0,00
Outras Receitas de Capital	0,00	0,00
TOTAL DAS RECEITAS DO FUNDO EM REPARTIÇÃO (IX) = (VII + VIII)	19.082.000,00	18.115.800,15




 <p>Sistema de Informações Contábeis e Fiscais do Setor Público Brasileiro TESOURO NACIONAL</p>	Relatório Resumido de Execução Orçamentária
	Prefeitura Municipal de Itupeva - SP (Poder Executivo)
	Orçamentos Fiscal e da Seguridade Social
	CNPJ:
	Exercício: 2025
	Período de referência: 6º bimestre

RREO-Anexo 04 | Tabela 4 - Demonstrativo das Receitas e Despesas Previdenciárias

Despesas Previdenciárias - RPPS - Fundo em Repartição (Plano Financeiro)	Execução da Despesa				
	DOTAÇÃO ATUALIZADA (c)	DESPESAS EMPENHADAS ATÉ O BIMESTRE (d)	DESPESAS LIQUIDADAS ATÉ O BIMESTRE (e)	DESPESAS PAGAS ATÉ O BIMESTRE (f)	INSCRITAS EM RESTOS A PAGAR NÃO PROCESSADOS NO EXERCÍCIO (g)
Despesas	-	-	-	-	-
Benefícios	0,00	4.915.492,90	4.915.492,90	4.915.492,90	0,00
Aposentadorias	0,00	3.988.036,58	3.988.036,58	3.988.036,58	
Pensões por Morte	0,00	927.456,32	927.456,32	927.456,32	
Outras Despesas Previdenciárias	0,00	0,00	0,00	0,00	0,00
Compensação Financeira entre os Regimes	0,00	0,00	0,00	0,00	
Demais Despesas Previdenciárias	0,00	0,00	0,00	0,00	
TOTAL DAS DESPESAS DO FUNDO EM REPARTIÇÃO (X)	0,00	4.915.492,90	4.915.492,90	4.915.492,90	0,00
RESULTADO PREVIDENCIÁRIO - FUNDO EM REPARTIÇÃO (XI) = (IX - X)	19.082.000,00	13.200.307,25	13.200.307,25	13.200.307,25	



 <p>Sistema de Informações Contábeis e Fiscais do Setor Público Brasileiro</p> <p>TESOURO NACIONAL</p>	Relatório Resumido de Execução Orçamentária
	Prefeitura Municipal de Itupeva - SP (Poder Executivo)
	Orçamentos Fiscal e da Seguridade Social
	CNPJ:
	Exercício: 2025
	Período de referência: 6º bimestre

RREO-Anexo 04 | Tabela 4 - Demonstrativo das Receitas e Despesas Previdenciárias

Aportes de Recursos para o Fundo em Repartição do RPPS	Aportes de Recursos
	APORTES REALIZADOS
Aportes de Recursos para o Fundo em Repartição do RPPS	-
Recursos para Cobertura de Insuficiências Financeiras	0,00
Recursos para Formação de Reserva	0,00

RREO-Anexo 04 | Tabela 4 - Demonstrativo das Receitas e Despesas Previdenciárias

Bens e Direitos do RPPS (Fundo em Repartição)	Período de Referência
	SALDO ATUAL
Bens e Direitos do RPPS (Fundo em Repartição)	-
Caixa e Equivalentes de Caixa	0,00
Investimentos e Aplicações	115.237.539,45
Outros Bens e Direitos	311.190,24

RREO-Anexo 04 | Tabela 4 - Demonstrativo das Receitas e Despesas Previdenciárias

Receitas da Administração - RPPS	Execução da Receita	
	PREVISÃO ATUALIZADA (a)	RECEITAS REALIZADAS ATÉ O BIMESTRE (b)
Receitas da Administração - RPPS	-	-
RECEITAS CORRENTES	3.090.000,00	7.537.027,79
TOTAL DAS RECEITAS DA ADMINISTRAÇÃO RPPS - (XII)	3.090.000,00	7.537.027,79




 <p>Sistema de Informações Contábeis e Fiscais do Setor Público Brasileiro TESOURO NACIONAL</p>	Relatório Resumido de Execução Orçamentária
	Prefeitura Municipal de Itupeva - SP (Poder Executivo)
	Orçamentos Fiscal e da Seguridade Social
	CNPJ:
	Exercício: 2025
Período de referência: 6º bimestre	

RREO-Anexo 04 | Tabela 4 - Demonstrativo das Receitas e Despesas Previdenciárias

Despesas da Administração - RPPS	Execução da Despesa				
	DOTAÇÃO ATUALIZADA (c)	DESPESAS EMPENHADAS ATÉ O BIMESTRE (d)	DESPESAS LIQUIDADAS ATÉ O BIMESTRE (e)	DESPESAS PAGAS ATÉ O BIMESTRE (f)	INSCRITAS EM RESTOS A PAGAR NÃO PROCESSADOS NO EXERCÍCIO (g)
Despesas da Administração - RPPS	-	-	-	-	-
DESPESAS CORRENTES (XIII)	2.565.000,00	1.761.145,53	1.761.145,53	1.761.145,53	0,00
Pessoal e Encargos Sociais	1.350.000,00	1.024.451,47	1.024.451,47	1.024.451,47	
Demais Despesas Correntes	1.215.000,00	736.694,06	736.694,06	736.694,06	
DESPESAS DE CAPITAL (XIV)	105.000,00	27.431,00	27.431,00	27.431,00	
TOTAL DAS DESPESAS DA ADMINISTRAÇÃO RPPS (XV) = (XIII + XIV)	2.670.000,00	1.788.576,53	1.788.576,53	1.788.576,53	0,00
RESULTADO DA ADMINISTRAÇÃO RPPS (XVI) = (XII - XV)	420.000,00	5.748.451,26	5.748.451,26	5.748.451,26	



 <p>Sistema de Informações Contábeis e Fiscais do Setor Público Brasileiro TESOURO NACIONAL</p>	Relatório Resumido de Execução Orçamentária
	Prefeitura Municipal de Itupeva - SP (Poder Executivo)
	Orçamentos Fiscal e da Seguridade Social
	CNPJ:
	Exercício: 2025
	Período de referência: 6º bimestre


RREO-Anexo 04 | Tabela 4 - Demonstrativo das Receitas e Despesas Previdenciárias

Bens e Direitos - Administração do RPPS	Período de Referência	
	SALDO ATUAL	
Bens e Direitos - Administração do RPPS	-	
Caixa e Equivalentes de Caixa		0,00
Investimentos e Aplicações		2.093.795,07
Outros Bens e Direitos		0,00

RREO-Anexo 04 | Tabela 4 - Demonstrativo das Receitas e Despesas Previdenciárias

Receitas Previdenciárias (Benefícios Mantidos Pelo Tesouro)	Execução da Receita	
	PREVISÃO ATUALIZADA (a)	RECEITAS REALIZADAS ATÉ O BIMESTRE (b)
Receitas Previdenciárias (Benefícios Mantidos Pelo Tesouro)	-	-
Contribuições dos Servidores	0,00	0,00
Demais Receitas Previdenciárias	0,00	0,00
TOTAL DAS RECEITAS (BENEFÍCIOS MANTIDOS PELO TESOIRO) (XVII)	0,00	0,00




 <p>Sistema de Informações Contábeis e Fiscais do Setor Público Brasileiro TESOURO NACIONAL</p>	Relatório Resumido de Execução Orçamentária
	Prefeitura Municipal de Itupeva - SP (Poder Executivo)
	Orçamentos Fiscal e da Seguridade Social
	CNPJ:
	Exercício: 2025
Período de referência: 6º bimestre	

RREO-Anexo 04 | Tabela 4 - Demonstrativo das Receitas e Despesas Previdenciárias

Despesas Previdenciárias (Benefícios Mantidos Pelo Tesouro)	Execução da Despesa				
	DOTAÇÃO ATUALIZADA (c)	DESPESAS EMPENHADAS ATÉ O BIMESTRE (d)	DESPESAS LIQUIDADAS ATÉ O BIMESTRE (e)	DESPESAS PAGAS ATÉ O BIMESTRE (f)	INSCRITAS EM RESTOS A PAGAR NÃO PROCESSADOS NO EXERCÍCIO (g)
Despesas Previdenciárias (Benefícios Mantidos Pelo Tesouro)	-	-	-	-	-
Aposentadorias	0,00	0,00	0,00	0,00	
Pensões	0,00	0,00	0,00	0,00	
Outras Despesas Previdenciárias	0,00	0,00	0,00	0,00	
TOTAL DAS DESPESAS (BENEFÍCIOS MANTIDOS PELO TESOURO) (XVIII)	0,00	0,00	0,00	0,00	0,00
RESULTADO DOS BENEFÍCIOS MANTIDOS PELO TESOURO (XIX) = (XVII - XVIII)	0,00	0,00	0,00	0,00	



 <p>Sistema de Informações Contábeis e Fiscais do Setor Público Brasileiro</p> <p>TESOURO NACIONAL</p>	Relatório Resumido de Execução Orçamentária
	Prefeitura Municipal de Itupeva - SP (Poder Executivo)
	Orçamentos Fiscal e da Seguridade Social
	CNPJ:
	Exercício: 2025
	Período de referência: 6º bimestre

RREO-Anexo 04 | Tabela 4 - Demonstrativo das Receitas e Despesas Previdenciárias

Notas Explicativas	Valores
	31/12/2025
Notas Explicativas	-

RREO-Anexo 06 | Tabela 6.3 - Demonstrativo dos Resultados Primário e Nominal - Municípios

Cálculo Acima da Linha - Receitas Primárias	Receita Orçamentária	
	PREVISÃO ATUALIZADA	Até o Bimestre / 2025
		RECEITAS REALIZADAS (a)
Cálculo Acima da Linha - Receitas Primárias	-	-
RECEITAS CORRENTES (EXCETO FONTES RPPS) (I)	576.741.286,07	600.791.772,37
Impostos, Taxas e Contribuições de Melhoria	220.916.163,86	226.968.017,85
IPTU	84.488.715,02	80.664.135,44
ISS	68.848.622,33	69.469.422,69
ITBI	22.122.251,00	26.584.863,18
IRRF	24.859.427,51	26.974.880,95
Outros Impostos, Taxas e Contribuições de Melhoria	20.597.148,00	23.274.715,59
Contribuições	10.429.700,00	11.827.906,33
Receita Patrimonial	1.900.467,00	7.155.830,25
Aplicações Financeiras (II)	1.898.467,00	7.154.329,84
Outras Receitas Patrimoniais	2.000,00	1.500,41
Transferências Correntes	339.942.546,81	350.770.995,47
Cota-Parte do FPM	63.355.448,22	69.245.925,98
Cota-Parte do ICMS	160.339.544,79	161.243.564,38
Cota-Parte do IPVA	25.488.000,00	26.013.186,87
Cota-Parte do ITR	115.983,00	119.219,27
Transferências da LC nº 61/1989	901.099,00	1.163.560,07
Transferências do FUNDEB	59.043.384,00	55.704.535,92
Outras Transferências Correntes	30.699.087,80	37.281.002,98
Demais Receitas Correntes	3.552.408,40	4.069.022,47
Outras Receitas Financeiras (III)	2.000,00	10.028,24
Receitas Correntes Restantes	3.550.408,40	4.058.994,23
RECEITAS PRIMÁRIAS CORRENTES (EXCETO FONTES RPPS) (IV) = (I - (II + III))	574.840.819,07	593.627.414,29
RECEITAS PRIMÁRIAS CORRENTES (COM FONTES RPPS) (V)	47.480.000,00	49.874.773,50
RECEITAS NÃO PRIMÁRIAS CORRENTES (COM FONTES RPPS) (VI)	0,00	11.970.507,25
RECEITAS DE CAPITAL (EXCETO FONTES RPPS) (VII)	42.247.681,00	10.777.795,57
Operações de Crédito (VIII)	25.023.000,00	2.184.516,96
Amortização de Empréstimos (IX)	0,00	0,00
Alienação de Bens	0,00	0,00
Receitas de Alienação de Investimentos Temporários (X)	0,00	0,00
Receitas de Alienação de Investimentos Permanentes (XI)	0,00	0,00
Outras Alienações de Bens	0,00	0,00
Transferências de Capital	17.224.681,00	8.593.278,61
Convênios	15.297.681,00	6.411.654,97
Outras Transferências de Capital	1.927.000,00	2.181.623,64
Outras Receitas de Capital	0,00	0,00
Outras Receitas de Capital Não Primárias (XII)	0,00	0,00
Outras Receitas de Capital Primárias	0,00	0,00
RECEITAS PRIMÁRIAS DE CAPITAL (EXCETO FONTES RPPS) (XIII) = (VII - (VIII + IX + X + XI + XII))	17.224.681,00	8.593.278,61
RECEITAS PRIMÁRIAS DE CAPITAL (COM FONTES RPPS) (XIV)	0,00	0,00
RECEITAS NÃO PRIMÁRIAS DE CAPITAL (COM FONTES RPPS) (XV)	0,00	0,00
RECEITA PRIMÁRIA TOTAL (XVI) = (IV + V + XIII + XIV)	639.545.500,07	652.095.466,40
RECEITA PRIMÁRIA TOTAL (EXCETO FONTES RPPS) (XVII) = (IV + XIII)	592.065.500,07	602.220.692,90




 <p>Sistema de Informações Contábeis e Fiscais do Setor Público Brasileiro TESOURO NACIONAL</p>	Relatório Resumido de Execução Orçamentária
	Prefeitura Municipal de Itupeva - SP (Poder Executivo)
	Orçamentos Fiscal e da Seguridade Social
	CNPJ:
	Exercício: 2025
Período de referência: 6º bimestre	

RREO-Anexo 06 | Tabela 6.3 - Demonstrativo dos Resultados Primário e Nominal - Municípios

Cálculo Acima da Linha - Despesas Primárias	Despesa Orçamentária							
	DOTAÇÃO ATUALIZADA	Até o Bimestre / 2025					RESTOS A PAGAR NÃO PROCESSADOS	
		DESPESAS EMPENHADAS	DESPESAS LIQUIDADAS	DESPESAS PAGAS (a)	RESTOS A PAGAR PROCESSADOS PAGOS (b)	LIQUIDADOS	PAGOS (c)	
Cálculo Acima da Linha - Despesas Primárias	-	-	-	-	-	-	-	
DESPESAS CORRENTES (EXCETO FONTES RPPS) (XVIII)	562.614.795,37	510.899.271,51	496.633.282,18	472.451.450,98	56.947.650,22	11.730.441,06	10.430.446,47	
Pessoal e Encargos Sociais	251.573.536,13	241.842.376,36	241.833.113,49	239.473.344,16	2.080.653,17	13.626,23	13.626,23	
Juros e Encargos da Dívida (XIX)	17.602.927,46	15.594.195,32	15.594.195,32	15.594.195,32	0,00	0,00	0,00	
Outras Despesas Correntes	293.438.331,78	253.462.699,83	239.205.973,37	217.383.911,50	54.866.997,05	11.716.814,83	10.416.820,24	
DESPESAS PRIMÁRIAS CORRENTES (EXCETO FONTES RPPS) (XX) = (XVIII - XIX)	545.011.867,91	495.305.076,19	481.039.086,86	456.857.255,66	56.947.650,22	11.730.441,06	10.430.446,47	
DESPESAS PRIMÁRIAS CORRENTES (COM FONTES RPPS) (XXI)	19.262.000,00	8.613.630,82	8.613.630,82	8.613.630,82	0,00	0,00	0,00	
DESPESAS NÃO PRIMÁRIAS CORRENTES (COM FONTES RPPS) (XXII)	0,00	0,00	0,00	0,00	0,00	0,00	0,00	
DESPESAS DE CAPITAL (EXCETO FONTES RPPS) (XXIII)	75.661.999,98	60.266.760,81	54.667.537,75	53.393.480,60	1.964.900,60	4.103.153,38	4.054.104,38	
Investimentos	38.854.767,08	25.525.239,84	19.926.016,78	18.652.023,15	1.907.227,74	4.103.153,38	4.054.104,38	
Inversões Financeiras	0,00	0,00	0,00	0,00	0,00	0,00	0,00	
Concessão de Empréstimos e Financiamentos (XXIV)	0,00	0,00	0,00	0,00	0,00	0,00	0,00	
Aquisição de Título de Capital já Integralizado (XXV)	0,00	0,00	0,00	0,00	0,00	0,00	0,00	
Aquisição de Título de Crédito (XXVI)	0,00	0,00	0,00	0,00	0,00	0,00	0,00	
Demais Inversões Financeiras	0,00	0,00	0,00	0,00	0,00	0,00	0,00	
Amortização da Dívida (XXVII)	36.807.232,90	34.741.520,97	34.741.520,97	34.741.457,45	57.672,86	0,00	0,00	
DESPESAS PRIMÁRIAS DE CAPITAL (EXCETO FONTES RPPS) (XXVIII) = (XXIII - (XXIV + XXV + XXVI + XXVII))	38.854.767,08	25.525.239,84	19.926.016,78	18.652.023,15	1.907.227,74	4.103.153,38	4.054.104,38	
RESERVA DE CONTINGÊNCIA (XXIX)								
DESPESAS PRIMÁRIAS DE CAPITAL (COM FONTES RPPS) (XXX)	105.000,00	27.431,00	27.431,00	27.431,00	0,00	0,00	0,00	
DESPESAS NÃO PRIMÁRIAS DE CAPITAL (COM FONTES RPPS) (XXXI)	0,00	0,00	0,00	0,00	0,00	0,00	0,00	
DESPA PRIMÁRIA TOTAL (XXXII) = (XX + XXI + XXVIII + XXIX + XXX)	603.233.634,99	529.471.377,85	509.606.165,46	484.150.340,63	58.854.877,96	15.833.594,44	14.484.550,85	
DESPA PRIMÁRIA TOTAL (EXCETO FONTES RPPS) (XXXIII) = (XX + XXVIII + XXIX)	583.866.634,99	520.830.316,03	500.965.103,64	475.509.278,81	58.854.877,96	15.833.594,44	14.484.550,85	



 <p>Sistema de Informações Contábeis e Fiscais do Setor Público Brasileiro</p> <p>TESOURO NACIONAL</p>	Relatório Resumido de Execução Orçamentária
	Prefeitura Municipal de Itupeva - SP (Poder Executivo)
	Orçamentos Fiscal e da Seguridade Social
	CNPJ:
	Exercício: 2025
	Período de referência: 6º bimestre

RREO-Anexo 06 | Tabela 6.3 - Demonstrativo dos Resultados Primário e Nominal - Municípios

Resultado Primário - Acima da Linha	Até o Bimestre / 2025
	VALOR
Resultado Primário - Acima da Linha	-
RESULTADO PRIMÁRIO (COM RPPS) - Acima da Linha (XXXIV) = (XVIa - (XXXIIa + XXXIIb + XXXIIc))	94.605.696,96
RESULTADO PRIMÁRIO (SEM RPPS) - Acima da Linha (XXXV) = (XVIIa - (XXXIIIa + XXXIIIb + XXXIIIc))	53.371.985,28

RREO-Anexo 06 | Tabela 6.3 - Demonstrativo dos Resultados Primário e Nominal - Municípios

Meta Fiscal para o Resultado Primário	Meta Fixada na LDO
	VALOR CORRENTE
Meta Fiscal para o Resultado Primário	-
Meta fixada no Anexo de Metas Fiscais da LDO para o exercício de referência	62.896.312,90

RREO-Anexo 06 | Tabela 6.3 - Demonstrativo dos Resultados Primário e Nominal - Municípios

Juros Nominais	Até o Bimestre / 2025
	VALOR INCORRIDO
Juros Nominais	-
Juros, Encargos e Variações Monetárias Ativos (Exceto RPPS) (XXXVI)	7.154.329,84
Juros, Encargos e Variações Monetárias Passivos (Exceto RPPS) (XXXVII)	14.947.483,24

RREO-Anexo 06 | Tabela 6.3 - Demonstrativo dos Resultados Primário e Nominal - Municípios

Resultado Nominal - Acima da Linha	Até o Bimestre / 2025
	VALOR
Resultado Nominal - Acima da Linha	-
RESULTADO NOMINAL (SEM RPPS) - Acima da Linha (XXXVIII) = XXXV + (XXXVI - XXXVII)	45.578.831,88

RREO-Anexo 06 | Tabela 6.3 - Demonstrativo dos Resultados Primário e Nominal - Municípios

Cálculo Abaixo da Linha - Resultado Nominal	Saldo	
	Em 31/12/2024 (a)	Até o Bimestre 2025 (b)
Cálculo Abaixo da Linha - Resultado Nominal	-	-
DÍVIDA CONSOLIDADA (XXXIX)	104.680.679,51	80.639.558,24
DEDUÇÕES (XL)	-49.851.066,28	-3.669.379,02
Disponibilidade de Caixa	-50.998.311,54	-4.250.151,11
Disponibilidade de Caixa Bruta	43.306.354,16	56.149.467,45
(-) Restos a Pagar Processados (XLI)	79.477.762,52	45.330.051,77
(-) Depósitos Restituíveis e Valores Vinculados	14.826.903,18	15.069.566,79
Demais Haveres Financeiros	1.147.245,26	580.772,09
DÍVIDA CONSOLIDADA LÍQUIDA (XLII) = (XXXIX - XL)	154.531.745,79	84.308.937,26

RREO-Anexo 06 | Tabela 6.3 - Demonstrativo dos Resultados Primário e Nominal - Municípios

Resultado Nominal - Abaixo da Linha	Até o Bimestre / 2025
	VALOR
Resultado Nominal - Abaixo da Linha	-
RESULTADO NOMINAL (SEM RPPS) - Abaixo da Linha (XLIII) = (XLIIa - XLIIb)	70.222.808,53


RREO-Anexo 06 | Tabela 6.3 - Demonstrativo dos Resultados Primário e Nominal - Municípios

Meta Fiscal para o Resultado Nominal	Meta Fixada na LDO
	VALOR CORRENTE
Meta Fiscal para o Resultado Nominal	-
Meta fixada no Anexo de Metas Fiscais da LDO para o exercício de referência	-10.138.735,16

RREO-Anexo 06 | Tabela 6.3 - Demonstrativo dos Resultados Primário e Nominal - Municípios

Ajuste Metodológico	Até o Bimestre / 2025
	VALOR
Ajuste Metodológico	-
VARIAÇÃO DO SALDO DE RPP (XLIV) = (XLIIb - XLIIa)	-34.147.710,75
RECEITA DE ALIENAÇÃO DE INVESTIMENTOS PERMANENTES (XLV) = (XI)	0,00
VARIAÇÃO CAMBIAL (XLVI)	0,00
VARIAÇÃO DO SALDO DE PRECATÓRIOS INTEGRANTES DA DC (XLVII)	0,00
VARIAÇÃO DO SALDO DAS DEMAIS OBRIGAÇÕES INTEGRANTES DA DC (XLVIII)	0,00
OUTROS AJUSTES (XLIX)	0,00
RESULTADO NOMINAL (SEM RPPS) AJUSTADO - Abaixo da Linha (L) = (XLIII + (XLIV - XLV - XLVI + XLVII + XLVIII) +/- (XLIX))	36.075.097,78



 <p>Sistema de Informações Contábeis e Fiscais do Setor Público Brasileiro TESOURO NACIONAL</p>	Relatório Resumido de Execução Orçamentária
	Prefeitura Municipal de Itupeva - SP (Poder Executivo)
	Orçamentos Fiscal e da Seguridade Social
	CNPJ:
	Exercício: 2025
	Período de referência: 6º bimestre

RREO-Anexo 06 | Tabela 6.3 - Demonstrativo dos Resultados Primário e Nominal - Municípios

Resultado Primário - Abaixo da Linha	Até o Bimestre / 2025	
	VALOR	
Resultado Primário - Abaixo da Linha	-	
RESULTADO PRIMÁRIO (SEM RPPS) - Abaixo da Linha (LI) = (L) - (XXXVI - XXXVII)		43.868.251,18

RREO-Anexo 06 | Tabela 6.3 - Demonstrativo dos Resultados Primário e Nominal - Municípios

Informações Adicionais	PREVISÃO ORÇAMENTÁRIA	
	PREVISÃO ORÇAMENTÁRIA	
Informações Adicionais	-	
SALDO DE EXERCÍCIOS ANTERIORES		11.956.574,27
Recursos Arrecadados em Exercícios Anteriores - RPPS		0,00
Superávit Financeiro Utilizado para Abertura e Reabertura de Créditos Adicionais		11.956.574,27
RESERVA ORÇAMENTÁRIA DO RPPS		28.334.000,00

RREO-Anexo 06 | Tabela 6.3 - Demonstrativo dos Resultados Primário e Nominal - Municípios

Notas Explicativas	Valores	
	31/12/2025	
Notas Explicativas	-	
Notas Explicativas		



 <p>Sistema de Informações Contábeis e Fiscais do Setor Público Brasileiro TESOURO NACIONAL</p>	Relatório Resumido de Execução Orçamentária
	Prefeitura Municipal de Itupeva - SP (Poder Executivo)
	Orçamentos Fiscal e da Seguridade Social
	CNPJ:
	Exercício: 2025
Período de referência: 6º bimestre	


RREO-Anexo 07 | Tabela 7.0 - Demonstrativo dos Restos à Pagar por Poder e Órgão - Municípios

Poder/Orgão	Poder/Orgão											
	RESTOS A PAGAR PROCESSADOS					RESTOS A PAGAR NÃO PROCESSADOS						
	Inscritos		Pagos (c)	Cancelados (d)	Saldo e = (a + b) - (c + d)	Inscritos		Liquidados (h)	Pagos (i)	Cancelados (j)	Saldo k = (f + g) - (i + j)	Saldo Total L = (e + k)
Em Exercícios Anteriores (a)	Em 31 de dezembro de 2024 (b)				Em Exercícios Anteriores (f)	Em 31 de dezembro de 2024 (g)						
RESTOS A PAGAR (EXCETO INTRA-ORÇAMENTÁRIOS) (I)	76.016.884,95	0,00	57.491.195,81	505,79	18.525.183,35	17.534.264,06	0,00	15.833.594,44	14.484.550,85	1.700.669,62	1.349.043,59	19.874.226,94
PODER EXECUTIVO	76.016.884,95	0,00	57.491.195,81	505,79	18.525.183,35	17.075.755,82	0,00	15.476.717,74	14.127.674,15	1.599.038,08	1.349.043,59	19.874.226,94
PODER LEGISLATIVO	0,00	0,00	0,00	0,00	0,00	458.508,24	0,00	356.876,70	356.876,70	101.631,54	0,00	0,00
Câmara Municipal	0,00	0,00	0,00	0,00	0,00	458.508,24	0,00	356.876,70	356.876,70	101.631,54	0,00	0,00
Tribunal de Contas do Município	0,00	0,00	0,00	0,00	0,00	0,00	0,00	0,00	0,00	0,00	0,00	0,00
RESTOS A PAGAR (INTRA-ORÇAMENTÁRIOS) (II)	1.421.355,01	0,00	1.421.355,01	0,00	0,00	0,00	0,00	0,00	0,00	0,00	0,00	0,00
TOTAL (III) = (I + II)	77.438.239,96	0,00	58.912.550,82	505,79	18.525.183,35	17.534.264,06	0,00	15.833.594,44	14.484.550,85	1.700.669,62	1.349.043,59	19.874.226,94

RREO-Anexo 07 | Tabela 7.0 - Demonstrativo dos Restos à Pagar por Poder e Órgão - Municípios

Poder/Orgão - Intra	Poder/Orgão - Intra											
	RESTOS A PAGAR PROCESSADOS					RESTOS A PAGAR NÃO PROCESSADOS						
	Inscritos		Pagos (c)	Cancelados (d)	Saldo e = (a + b) - (c + d)	Inscritos		Liquidados (h)	Pagos (i)	Cancelados (j)	Saldo k = (f + g) - (i + j)	Saldo Total L = (e + k)
Em Exercícios Anteriores (a)	Em 31 de dezembro de 2024 (b)				Em Exercícios Anteriores (f)	Em 31 de dezembro de 2024 (g)						
RESTOS A PAGAR (INTRA-ORÇAMENTÁRIOS) (II)	1.421.355,01	0,00	1.421.355,01	0,00	0,00	0,00	0,00	0,00	0,00	0,00	0,00	0,00
PODER EXECUTIVO	1.421.355,01	0,00	1.421.355,01	0,00	0,00	0,00	0,00	0,00	0,00	0,00	0,00	0,00
PODER LEGISLATIVO	0,00	0,00	0,00	0,00	0,00	0,00	0,00	0,00	0,00	0,00	0,00	0,00
Câmara Municipal	0,00	0,00	0,00	0,00	0,00	0,00	0,00	0,00	0,00	0,00	0,00	0,00
Tribunal de Contas do Município	0,00	0,00	0,00	0,00	0,00	0,00	0,00	0,00	0,00	0,00	0,00	0,00



 <p>Sistema de Informações Contábeis e Fiscais do Setor Público Brasileiro TESOURO NACIONAL</p>	Relatório Resumido de Execução Orçamentária
	Prefeitura Municipal de Itupeva - SP (Poder Executivo)
	Orçamentos Fiscal e da Seguridade Social
	CNPJ:
	Exercício: 2025
	Período de referência: 6º bimestre

RREO-Anexo 07 | Tabela 7.0 - Demonstrativo dos Restos à Pagar por Poder e Órgão - Municípios

Notas Explicativas	Valores
	31/12/2025
Notas Explicativas	-
Notas Explicativas	-

RREO-Anexo 09 | Tabela 9.0 - Demonstrativo das Receitas de Operações de Crédito e Despesas de Capital

Receitas	Receitas de Operações de Crédito		
	PREVISÃO ATUALIZADA (a)	RECEITAS REALIZADAS (b)	SALDO NÃO REALIZADO (c) = (a - b)
RECEITAS DE OPERAÇÕES DE CRÉDITO (I)	25.023.000,00	2.184.516,96	22.838.483,04

RREO-Anexo 09 | Tabela 9.0 - Demonstrativo das Receitas de Operações de Crédito e Despesas de Capital

Despesas	Despesas de Capital		
	DOTAÇÃO ATUALIZADA (d)	DESPESAS EMPENHADAS (e)	SALDO NÃO EXECUTADO (f) = (d - e)
DESPEAS DE CAPITAL	75.766.999,98	60.294.191,81	15.472.808,17
Investimentos	38.959.767,08	25.552.670,84	13.407.096,24
Inversões Financeiras	0,00	0,00	0,00
Amortização da Dívida	36.807.232,90	34.741.520,97	2.065.711,93
(-) Incentivos Fiscais a Contribuinte	0,00	0,00	0,00
(-) Incentivos Fiscais a Contribuinte por Instituições Financeiras	0,00	0,00	0,00
DESPESA DE CAPITAL LÍQUIDA (II)	75.766.999,98	60.294.191,81	15.472.808,17

RREO-Anexo 09 | Tabela 9.0 - Demonstrativo das Receitas de Operações de Crédito e Despesas de Capital

Resultado para Apuração da Regra de Ouro	Resultado para Apuração da Regra de Ouro		
	(d - a)	(e - b)	(f - c)
RESULTADO PARA APURAÇÃO DA REGRA DE OURO (III) = (II - I)	50.743.999,98	58.109.674,85	-7.365.674,87

RREO-Anexo 09 | Tabela 9.0 - Demonstrativo das Receitas de Operações de Crédito e Despesas de Capital

Notas Explicativas	Valores
	31/12/2025
Notas Explicativas	-
Notas Explicativas	-




 <p>Sistema de Informações Contábeis e Fiscais do Setor Público Brasileiro TESOURO NACIONAL</p>	Relatório Resumido de Execução Orçamentária
	Prefeitura Municipal de Itupeva - SP (Poder Executivo)
	Orçamentos Fiscal e da Seguridade Social
	CNPJ:
	Exercício: 2025
Período de referência: 6º bimestre	

RREO-Anexo 10 - RPPS | Tabela 10 - Demonstrativo da Projeção Atuarial do Regime Próprio de Previdência dos Servidores

Projeção Atuarial do RPPS - Fundo em Capitalização (Plano Previdenciário)	Projeção Atuarial do RPPS - Fundo em Capitalização (Plano Previdenciário)			
	Projeção Atuarial do RPPS - Fundo em Capitalização (Plano Previdenciário)			SALDO FINANCEIRO DO EXERCÍCIO (d) = ("d" exercício Anterior) + (c)
	RECEITAS PREVIDENCIÁRIAS (a)	DESPESAS PREVIDENCIÁRIAS (b)	RESULTADO PREVIDENCIÁRIO (c) = (a - b)	
2024	23.201.751,67	2.573.951,19	20.627.800,48	147.997.700,86
2025	18.189.234,25	3.416.572,69	14.772.661,56	162.770.362,42
2026	18.031.090,49	3.857.494,66	14.173.595,83	176.943.958,25
2027	17.801.053,04	4.462.258,61	13.338.794,43	190.282.752,68
2028	17.532.776,32	4.979.693,15	12.553.083,17	202.835.835,85
2029	17.191.502,34	5.680.959,34	11.510.543,00	214.346.378,85
2030	16.852.331,51	6.281.692,72	10.570.638,79	224.917.017,64
2031	16.552.521,13	6.752.304,24	9.800.216,89	234.717.234,53
2032	16.132.225,63	7.285.359,14	8.846.866,49	243.564.101,02
2033	15.369.490,62	8.427.052,67	6.942.437,95	250.506.538,97
2034	14.698.710,02	9.425.746,86	5.272.963,16	255.779.502,13
2035	14.156.131,29	10.014.870,84	4.141.260,45	259.920.762,58
2036	13.533.774,50	10.599.912,81	2.933.861,69	262.854.624,27
2037	12.923.885,02	11.062.466,48	1.861.418,54	264.716.042,81
2038	12.268.524,41	11.535.465,08	733.059,33	265.449.102,14
2039	11.721.988,47	11.704.230,29	17.758,18	265.466.860,32
2040	10.993.015,76	12.102.963,52	-1.109.947,76	264.356.912,56
2041	10.178.502,60	12.586.013,16	-2.407.510,56	261.949.402,00
2042	9.197.112,08	13.223.692,60	-4.026.580,52	257.922.821,48
2043	8.303.478,01	13.618.176,96	-5.314.698,95	252.608.122,53
2044	7.478.927,82	13.822.375,36	-6.343.447,54	246.264.674,99
2045	6.849.193,62	13.661.151,62	-6.811.958,00	239.452.716,99
2046	6.115.760,34	13.662.787,82	-7.547.027,48	231.905.689,51
2047	5.526.801,33	13.418.089,32	-7.891.287,99	224.014.401,52
2048	4.711.367,96	13.434.330,10	-8.722.962,14	215.291.439,38
2049	4.072.427,61	13.196.727,98	-9.124.300,37	206.167.139,01
2050	3.595.210,53	12.775.932,55	-9.180.722,02	196.986.416,99
2051	2.916.798,06	12.517.444,11	-9.600.646,05	187.385.770,94
2052	2.397.490,60	12.106.773,83	-9.709.283,23	177.676.487,71
2053	2.046.807,21	11.561.728,57	-9.514.921,36	168.161.566,35
2054	1.772.949,65	10.967.964,12	-9.195.014,47	158.966.551,88
2055	1.430.776,03	10.432.966,77	-9.002.190,74	149.964.361,14
2056	1.235.895,12	9.806.659,21	-8.570.764,09	141.393.597,05
2057	1.126.864,65	9.146.745,66	-8.019.881,01	133.373.716,04
2058	950.396,30	8.564.023,29	-7.613.626,99	125.760.089,05
2059	807.395,27	7.985.173,04	-7.177.777,77	118.582.311,28
2060	716.175,20	7.401.694,89	-6.685.519,69	111.896.791,59
2061	592.025,79	6.868.187,94	-6.276.162,15	105.620.629,44
2062	502.257,26	6.339.676,72	-5.837.419,46	99.783.209,98
2063	456.790,03	5.814.734,27	-5.357.944,24	94.425.265,74
2064	371.067,19	5.340.999,83	-4.969.932,64	89.455.333,10



 <p>Sistema de Informações Contábeis e Fiscais do Setor Público Brasileiro TESOURO NACIONAL</p>	Relatório Resumido de Execução Orçamentária
	Prefeitura Municipal de Itupeva - SP (Poder Executivo)
	Orçamentos Fiscal e da Seguridade Social
	CNPJ:
	Exercício: 2025
Período de referência: 6º bimestre	

Projeção Atuarial do RPPS - Fundo em Capitalização (Plano Previdenciário)	Projeção Atuarial do RPPS - Fundo em Capitalização (Plano Previdenciário)			
	Projeção Atuarial do RPPS - Fundo em Capitalização (Plano Previdenciário)			
	RECEITAS PREVIDENCIÁRIAS (a)	DESPESAS PREVIDENCIÁRIAS (b)	RESULTADO PREVIDENCIÁRIO (c) = (a - b)	SALDO FINANCEIRO DO EXERCÍCIO (d) = ("d" exercício Anterior) + (c)
2065	332.230,96	4.869.625,78	-4.537.394,82	84.917.938,28
2066	296.527,51	4.424.936,31	-4.128.408,80	80.789.529,48
2067	238.242,87	4.018.627,40	-3.780.384,53	77.009.144,95
2068	208.425,69	3.624.943,25	-3.416.517,56	73.592.627,39
2069	181.356,72	3.256.457,05	-3.075.100,33	70.517.527,06
2070	156.912,14	2.912.854,02	-2.755.941,88	67.761.585,18
2071	134.954,17	2.593.592,51	-2.458.638,34	65.302.946,84
2072	115.343,10	2.298.208,28	-2.182.865,18	63.120.081,66
2073	97.929,08	2.025.906,58	-1.927.977,50	61.192.104,16
2074	82.573,76	1.776.089,18	-1.693.515,42	59.498.588,74
2075	69.122,04	1.547.961,64	-1.478.839,60	58.019.749,14
2076	57.434,07	1.340.845,28	-1.283.411,21	56.736.337,93
2077	47.349,58	1.154.053,23	-1.106.703,65	55.629.634,28
2078	38.704,49	986.509,45	-947.804,96	54.681.829,32
2079	31.364,39	837.361,25	-805.996,86	53.875.832,46
2080	25.182,90	705.503,42	-680.320,52	53.195.511,94
2081	20.020,51	589.745,24	-569.724,73	52.625.787,21
2082	15.747,47	488.868,47	-473.121,00	52.152.666,21
2083	12.244,23	401.661,13	-389.416,90	51.763.249,31
2084	9.403,81	326.954,59	-317.550,78	51.445.698,53
2085	7.125,99	263.536,63	-256.410,64	51.189.287,89
2086	5.323,50	210.269,97	-204.946,47	50.984.341,42
2087	3.917,19	166.000,88	-162.083,69	50.822.257,73
2088	2.835,39	129.577,12	-126.741,73	50.695.516,00
2089	2.016,81	99.925,14	-97.908,33	50.597.607,67
2090	1.408,29	76.036,93	-74.628,64	50.522.979,03
2091	963,96	57.037,91	-56.073,95	50.466.905,08
2092	645,46	42.181,32	-41.535,86	50.425.369,22
2093	421,40	30.773,58	-30.352,18	50.395.017,04
2094	267,71	22.168,18	-21.900,47	50.373.116,57
2095	165,76	15.786,39	-15.620,63	50.357.495,94
2096	100,22	11.113,96	-11.013,74	50.346.482,20
2097	59,15	7.738,33	-7.679,18	50.338.803,02
2098	33,98	5.326,65	-5.292,67	50.333.510,35

RREO-Anexo 10 - RPPS | Tabela 10 - Demonstrativo da Projeção Atuarial do Regime Próprio de Previdência dos Servidores

Projeção Atuarial do RPPS - Fundo em Repartição (Plano Financeiro)	Projeção Atuarial do RPPS - Fundo em Repartição (Plano Financeiro)			
	Projeção Atuarial do RPPS - Fundo em Repartição (Plano Financeiro)			
	RECEITAS PREVIDENCIÁRIAS (a)	DESPESAS PREVIDENCIÁRIAS (b)	RESULTADO PREVIDENCIÁRIO (c) = (a - b)	SALDO FINANCEIRO DO EXERCÍCIO (d) = ("d" exercício Anterior) + (c)
2024	16.368.931,16	9.018.771,95	7.350.159,21	70.700.548,30



 <p>Sistema de Informações Contábeis e Fiscais do Setor Público Brasileiro TESOURO NACIONAL</p>	Relatório Resumido de Execução Orçamentária
	Prefeitura Municipal de Itupeva - SP (Poder Executivo)
	Orçamentos Fiscal e da Seguridade Social
	CNPJ:
	Exercício: 2025
Período de referência: 6º bimestre	


Projeção Atuarial do RPPS - Fundo em Repartição (Plano Financeiro)	Projeção Atuarial do RPPS - Fundo em Repartição (Plano Financeiro)			
	Projeção Atuarial do RPPS - Fundo em Repartição (Plano Financeiro)			
	RECEITAS PREVIDENCIÁRIAS (a)	DESPESAS PREVIDENCIÁRIAS (b)	RESULTADO PREVIDENCIÁRIO (c) = (a - b)	SALDO FINANCEIRO DO EXERCÍCIO (d) = ("d" exercício Anterior) + (c)
2025	11.833.343,19	13.161.285,74	-1.327.942,55	69.372.605,75
2026	11.383.586,38	13.676.416,55	-2.292.830,17	67.079.775,58
2027	10.777.906,79	14.540.996,34	-3.763.089,55	63.316.686,03
2028	9.878.923,38	16.097.538,51	-6.218.615,13	57.098.070,90
2029	9.127.280,11	16.989.582,70	-7.862.302,59	49.235.768,31
2030	8.514.051,05	17.435.005,91	-8.920.954,86	40.314.813,45
2031	7.924.472,63	17.647.483,57	-9.723.010,94	30.591.802,51
2032	7.111.899,21	18.262.478,81	-11.150.579,60	19.441.222,91
2033	6.404.063,83	18.519.046,68	-12.114.982,85	7.326.240,06
2034	5.830.105,57	18.439.630,98	-12.609.525,41	-5.283.285,35
2035	5.183.771,95	18.305.332,88	-13.121.560,93	-18.404.846,28
2036	4.709.583,67	17.887.758,01	-13.178.174,34	-31.583.020,62
2037	4.073.238,54	17.643.291,24	-13.570.052,70	-45.153.073,32
2038	3.562.353,97	17.238.748,26	-13.676.394,29	-58.829.467,61
2039	3.057.523,21	16.756.746,80	-13.699.223,59	-72.528.691,20
2040	2.763.149,43	15.988.172,20	-13.225.022,77	-85.753.713,97
2041	2.502.309,83	15.192.640,53	-12.690.330,70	-98.444.044,67
2042	2.196.987,31	14.471.570,57	-12.274.583,26	-110.718.627,93
2043	1.990.436,02	13.654.457,07	-11.664.021,05	-122.382.648,98
2044	1.688.797,51	12.960.611,06	-11.271.813,55	-133.654.462,53
2045	1.436.448,36	12.230.787,09	-10.794.338,73	-144.448.801,26
2046	1.290.052,25	11.427.644,46	-10.137.592,21	-154.586.393,47
2047	1.151.694,52	10.654.297,75	-9.502.603,23	-164.088.996,70
2048	1.039.034,49	9.896.782,46	-8.857.747,97	-172.946.744,67
2049	932.470,06	9.171.323,63	-8.238.853,57	-181.185.598,24
2050	850.683,54	8.464.026,29	-7.613.342,75	-188.798.940,99
2051	773.785,19	7.791.308,97	-7.017.523,78	-195.816.464,77
2052	701.633,26	7.152.433,05	-6.450.799,79	-202.267.264,56
2053	634.087,99	6.546.785,06	-5.912.697,07	-208.179.961,63
2054	571.000,22	5.973.711,23	-5.402.711,01	-213.582.672,64
2055	512.194,00	5.432.399,79	-4.920.205,79	-218.502.878,43
2056	457.540,63	4.922.224,93	-4.464.684,30	-222.967.562,73
2057	406.908,08	4.442.733,87	-4.035.825,79	-227.003.388,52
2058	360.171,64	3.993.357,39	-3.633.185,75	-230.636.574,27
2059	317.221,06	3.573.622,54	-3.256.401,48	-233.892.975,75
2060	277.941,85	3.183.377,49	-2.905.435,64	-236.798.411,39
2061	242.180,98	2.821.687,96	-2.579.506,98	-239.377.918,37
2062	209.803,76	2.488.149,62	-2.278.345,86	-241.656.264,23
2063	180.655,12	2.182.151,39	-2.001.496,27	-243.657.760,50
2064	154.566,06	1.902.640,95	-1.748.074,89	-245.405.835,39
2065	131.362,73	1.648.760,87	-1.517.398,14	-246.923.233,53
2066	110.845,67	1.419.365,69	-1.308.520,02	-248.231.753,55
2067	92.825,31	1.213.271,53	-1.120.446,22	-249.352.199,77



 <p>Sistema de Informações Contábeis e Fiscais do Setor Público Brasileiro TESOURO NACIONAL</p>	Relatório Resumido de Execução Orçamentária
	Prefeitura Municipal de Itupeva - SP (Poder Executivo)
	Orçamentos Fiscal e da Seguridade Social
	CNPJ:
	Exercício: 2025
Período de referência: 6º bimestre	

Projeção Atuarial do RPPS - Fundo em Repartição (Plano Financeiro)	Projeção Atuarial do RPPS - Fundo em Repartição (Plano Financeiro)			
	Projeção Atuarial do RPPS - Fundo em Repartição (Plano Financeiro)			
	RECEITAS PREVIDENCIÁRIAS (a)	DESPESAS PREVIDENCIÁRIAS (b)	RESULTADO PREVIDENCIÁRIO (c) = (a - b)	SALDO FINANCEIRO DO EXERCÍCIO (d) = ("d" exercício Anterior) + (c)
2068	77.108,23	1.029.398,99	-952.290,76	-250.304.490,53
2069	63.484,00	866.169,04	-802.685,04	-251.107.175,57
2070	51.793,79	722.640,49	-670.846,70	-251.778.022,27
2071	41.855,29	597.370,58	-555.515,29	-252.333.537,56
2072	33.492,05	489.008,24	-455.516,19	-252.789.053,75
2073	26.520,54	396.122,92	-369.602,38	-253.158.656,13
2074	20.762,95	317.205,63	-296.442,68	-253.455.098,81
2075	16.059,67	250.917,51	-234.857,84	-253.689.956,65
2076	12.255,18	195.881,09	-183.625,91	-253.873.582,56
2077	9.212,53	150.726,86	-141.514,33	-254.015.096,89
2078	6.812,39	114.199,80	-107.387,41	-254.122.484,30
2079	4.946,89	85.056,82	-80.109,93	-254.202.594,23
2080	3.519,70	62.121,75	-58.602,05	-254.261.196,28
2081	2.446,63	44.358,82	-41.912,19	-254.303.108,47
2082	1.654,61	30.861,93	-29.207,32	-254.332.315,79
2083	1.082,29	20.862,76	-19.780,47	-254.352.096,26
2084	679,76	13.679,65	-12.999,89	-254.365.096,15
2085	407,21	8.690,81	-8.283,60	-254.373.379,75
2086	231,95	5.350,92	-5.118,97	-254.378.498,72
2087	125,58	3.187,38	-3.061,80	-254.381.560,52
2088	64,50	1.827,41	-1.762,91	-254.383.323,43
2089	31,26	999,61	-968,35	-254.384.291,78
2090	14,22	515,73	-501,51	-254.384.793,29
2091	6,05	249,48	-243,43	-254.385.036,72
2092	2,31	112,57	-110,26	-254.385.146,98
2093	0,70	45,67	-44,97	-254.385.191,95
2094	0,13	15,55	-15,42	-254.385.207,37
2095	0,01	4,18	-4,17	-254.385.211,54
2096	0,00	0,76	-0,76	-254.385.212,30
2097	0,00	0,06	-0,06	-254.385.212,36
2098	0,00	0,00	0,00	-254.385.212,36



 <p>Sistema de Informações Contábeis e Fiscais do Setor Público Brasileiro TESOURO NACIONAL</p>	Relatório Resumido de Execução Orçamentária
	Prefeitura Municipal de Itupeva - SP (Poder Executivo)
	Orçamentos Fiscal e da Seguridade Social
	CNPJ:
	Exercício: 2025
	Período de referência: 6º bimestre

RREO-Anexo 10 - RPPS | Tabela 10 - Demonstrativo da Projeção Atuarial do Regime Próprio de Previdência dos Servidores

Notas Explicativas	Valores
Notas Explicativas	31/12/2025
Notas Explicativas	-

RREO-Anexo 11 | Tabela 11.0 - Demonstrativo da Receita de Alienação de Ativos e Aplicação dos Recursos

Receitas	Execução da Receita		
	PREVISÃO ATUALIZADA (a)	RECEITAS REALIZADAS (b)	SALDO (c) = (a - b)
Receitas	-	-	-
RECEITAS DE ALIENAÇÃO DE ATIVOS (I)	0,00	0,00	0,00
Receita de Alienação de Bens Móveis	0,00	0,00	0,00
Receita de Alienação de Bens Imóveis	0,00	0,00	0,00
Receita de Alienação de Bens Intangíveis	0,00	0,00	0,00
Receita de Rendimentos de Aplicações Financeiras	0,00	0,00	0,00




 <p>Sistema de Informações Contábeis e Fiscais do Setor Público Brasileiro TESOURO NACIONAL</p>	Relatório Resumido de Execução Orçamentária
	Prefeitura Municipal de Itupeva - SP (Poder Executivo)
	Orçamentos Fiscal e da Seguridade Social
	CNPJ:
	Exercício: 2025
Período de referência: 6º bimestre	

RREO-Anexo 11 | Tabela 11.0 - Demonstrativo da Receita de Alienação de Ativos e Aplicação dos Recursos

Despesas	Execução da Despesa						
	DOTAÇÃO ATUALIZADA (d)	DESPESAS EMPENHADAS (e)	DESPESAS LIQUIDADAS	DESPESAS PAGAS (f)	DESPESAS INSCRITAS EM RESTOS A PAGAR NÃO PROCESSADOS	PAGAMENTO DE RESTOS A PAGAR (g)	SALDO (h) = (d-e)
Despesas	-	-	-	-	-	-	-
APLICAÇÃO DOS RECURSOS DA ALIENAÇÃO DE ATIVOS (II)	0,00	0,00	0,00	0,00		0,00	0,00
DESPESAS DE CAPITAL	0,00	0,00	0,00	0,00		0,00	0,00
Investimentos	0,00	0,00	0,00	0,00		0,00	0,00
Inversões Financeiras	0,00	0,00	0,00	0,00		0,00	0,00
Amortização da Dívida	0,00	0,00	0,00	0,00		0,00	0,00
DESPESAS CORRENTES DOS REGIMES DE PREVIDÊNCIA	0,00	0,00	0,00	0,00		0,00	0,00
Regime Geral da Previdência Social	0,00	0,00	0,00	0,00		0,00	0,00
Regime Próprio de Previdência dos Servidores Públicos	0,00	0,00	0,00	0,00		0,00	0,00



 <p>Sistema de Informações Contábeis e Fiscais do Setor Público Brasileiro TESOURO NACIONAL</p>	Relatório Resumido de Execução Orçamentária
	Prefeitura Municipal de Itupeva - SP (Poder Executivo)
	Orçamentos Fiscal e da Seguridade Social
	CNPJ:
	Exercício: 2025
	Período de referência: 6º bimestre

RREO-Anexo 11 | Tabela 11.0 - Demonstrativo da Receita de Alienação de Ativos e Aplicação dos Recursos

Saldo Financeiro a Aplicar	Saldo Financeiro a Aplicar		
	2024 (I)	2025 (J) = (Ib - (If + Ig))	SALDO ATUAL (K) = (III + IIIj)
Saldo Financeiro a Aplicar	-	-	-
VALOR (III)	0,00	0,00	0,00


RREO-Anexo 11 | Tabela 11.0 - Demonstrativo da Receita de Alienação de Ativos e Aplicação dos Recursos

Notas Explicativas	Valores
	31/12/2025
Notas Explicativas	-
Notas Explicativas	

RREO-Anexo 13 | Tabela 13.0 - Demonstrativo das Parcerias Público-Privadas

Impactos das Contratações de PPP	Especificação de PPP	
	SALDO TOTAL EM 31 DE DEZEMBRO DO EXERCÍCIO ANTERIOR	SALDO FINAL ATÉ O BIMESTRE
Impactos das Contratações de PPP	-	-
TOTAL DE ATIVOS	0,00	0,00
Ativos Constituídos pela SPE	0,00	0,00
TOTAL DE PASSIVOS	0,00	0,00
Obrigações decorrentes de Ativos Constituídos pela SPE	0,00	0,00
Provisões de PPP	0,00	0,00
Outros Passivos	0,00	0,00
ATOS POTENCIAIS PASSIVOS	0,00	0,00
Obrigações Contratuais	0,00	0,00
Riscos não Provisionados	0,00	0,00
Garantias Concedidas	0,00	0,00
Outros Passivos Contingentes	0,00	0,00



 <p>Sistema de Informações Contábeis e Fiscais do Setor Público Brasileiro TESOURO NACIONAL</p>	Relatório Resumido de Execução Orçamentária
	Prefeitura Municipal de Itupeva - SP (Poder Executivo)
	Orçamentos Fiscal e da Seguridade Social
	CNPJ:
	Exercício: 2025
Período de referência: 6º bimestre	

RREO-Anexo 13 | Tabela 13.0 - Demonstrativo das Parcerias Público-Privadas | Do Ente Federado, exceto estatais não dependentes - Contratadas (I.1)

Despesas de PPP Do Ente Federado, exceto estatais não dependentes - Contratadas (I.1)	Despesas de PPP										
	EXERCÍCIO ANTERIOR	EXERCÍCIO CORRENTE (EC)	<EC + 1>	<EC + 2>	<EC + 3>	<EC + 4>	<EC + 5>	<EC + 6>	<EC + 7>	<EC + 8>	<EC + 9>

RREO-Anexo 13 | Tabela 13.0 - Demonstrativo das Parcerias Público-Privadas | Do Ente Federado, exceto estatais não dependentes - A Contratar (I.2)

Despesas de PPP Do Ente Federado, exceto estatais não dependentes - A contratar (I.2)	Despesas de PPP										
	EXERCÍCIO ANTERIOR	EXERCÍCIO CORRENTE (EC)	<EC + 1>	<EC + 2>	<EC + 3>	<EC + 4>	<EC + 5>	<EC + 6>	<EC + 7>	<EC + 8>	<EC + 9>

RREO-Anexo 13 | Tabela 13.0 - Demonstrativo das Parcerias Público-Privadas | Das Estatais Não-Dependentes (II.1)

Despesas de PPP das Estatais Não-dependentes - Contratadas (II.1)	Despesas de PPP										
	EXERCÍCIO ANTERIOR	EXERCÍCIO CORRENTE (EC)	<EC + 1>	<EC + 2>	<EC + 3>	<EC + 4>	<EC + 5>	<EC + 6>	<EC + 7>	<EC + 8>	<EC + 9>


RREO-Anexo 13 | Tabela 13.0 - Demonstrativo das Parcerias Público-Privadas | Das Estatais Não Dependentes - A contratar (II.2)

Despesas de PPP das Estatais Não-dependentes - A Contratar (II.2)	Despesas de PPP										
	EXERCÍCIO ANTERIOR	EXERCÍCIO CORRENTE (EC)	<EC + 1>	<EC + 2>	<EC + 3>	<EC + 4>	<EC + 5>	<EC + 6>	<EC + 7>	<EC + 8>	<EC + 9>

RREO-Anexo 13 | Tabela 13.0 - Demonstrativo das Parcerias Público-Privadas

Total das Despesas de PPP	Despesas de PPP										
	EXERCÍCIO ANTERIOR	EXERCÍCIO CORRENTE (EC)	<EC + 1>	<EC + 2>	<EC + 3>	<EC + 4>	<EC + 5>	<EC + 6>	<EC + 7>	<EC + 8>	<EC + 9>
Total das Despesas de PPP	-	-	-	-	-	-	-	-	-	-	-
TOTAL DAS DESPESAS DE PPP DO ENTE FEDERADO (I) = (I.1 + I.2)											
TOTAL DAS DESPESAS DE PPP DAS ESTATAIS NÃO-DEPENDENTES (II) = (II.1 + II.2)	0,00	0,00	0,00	0,00	0,00	0,00	0,00	0,00	0,00	0,00	0,00
TOTAL DAS DESPESAS DE PPP (III) = (I + II)	0,00	0,00	0,00	0,00	0,00	0,00	0,00	0,00	0,00	0,00	0,00
RECEITA CORRENTE LÍQUIDA (RCL) (IV)	0,00	0,00	0,00	0,00	0,00	0,00	0,00	0,00	0,00	0,00	0,00
TOTAL DAS DESPESAS CONSIDERADAS PARA O LIMITE = (I)	543.839.542,39	600.783.251,05	606.791.083,56	612.858.994,40	618.987.584,34	625.177.460,18	631.429.234,78	637.743.527,13	644.120.962,40	650.562.172,02	657.067.793,74
TOTAL DAS DESPESAS CONSIDERADAS PARA O LIMITE / RCL (%) (V) = (I / IV)	0,00	0,00	0,00	0,00	0,00	0,00	0,00	0,00	0,00	0,00	0,00



 <p>Sistema de Informações Contábeis e Fiscais do Setor Público Brasileiro</p> <p>TESOURO NACIONAL</p>	Relatório Resumido de Execução Orçamentária
	Prefeitura Municipal de Itupeva - SP (Poder Executivo)
	Orçamentos Fiscal e da Seguridade Social
	CNPJ:
	Exercício: 2025
	Período de referência: 6º bimestre

RREO-Anexo 13 | Tabela 13.0 - Demonstrativo das Parcerias Público-Privadas

Notas Explicativas	Valores
	31/12/2025
Notas Explicativas	-

RREO-Anexo 14 | Tabela 14.0 - Demonstrativo Simplificado do Relatório Resumido da Execução Orçamentária - Municípios e DF

Balanco Orçamentário	Valores
	Até o Bimestre
Balanco Orçamentário	-
RECEITAS	0,00
Previsão Inicial	621.519.357,00
Previsão Atualizada	666.468.967,07
Receitas Realizadas	673.414.848,69
Déficit Orçamentário	0,00
SalDOS de Exercícios Anteriores (Utilizados para Créditos Adicionais)	11.956.574,27
DESPESAS	0,00
Dotação Inicial	593.185.357,00
Dotação Atualizada	657.643.795,35
Despesas Empenhadas	579.807.094,14
Despesas Liquidadas	559.941.881,75
Despesas Pagas	534.485.993,40
Superávit Orçamentário	113.472.966,94

RREO-Anexo 14 | Tabela 14.0 - Demonstrativo Simplificado do Relatório Resumido da Execução Orçamentária - Municípios e DF

Despesas por Função/Subfunção	Valores
	Até o Bimestre
Despesas por Função/Subfunção	-
Despesas Empenhadas	579.807.094,14
Despesas Liquidadas	559.941.881,75

RREO-Anexo 14 | Tabela 14.0 - Demonstrativo Simplificado do Relatório Resumido da Execução Orçamentária - Municípios e DF

Receita Corrente Líquida - RCL	Valores
	Até o Bimestre
Receita Corrente Líquida - RCL	-
Receita Corrente Líquida	600.783.251,05
Receita Corrente Líquida Ajustada para Cálculo dos Limites de Endividamento	598.133.251,05
Receita Corrente Líquida Ajustada para Cálculo dos Limites da Despesa com Pessoal	596.210.864,10

RREO-Anexo 14 | Tabela 14.0 - Demonstrativo Simplificado do Relatório Resumido da Execução Orçamentária - Municípios e DF


Receitas e Despesas do Regime Próprio de Previdência dos Servidores	Valores
	Até o Bimestre
Receitas e Despesas do Regime Próprio de Previdência dos Servidores	-
Fundo em Capitalização (PLANO PREVIDENCIÁRIO)	0,00
Receitas Previdenciárias Realizadas	36.192.452,81
Despesas Previdenciárias Empenhadas	1.936.992,39
Despesas Previdenciárias Liquidadas	1.936.992,39
Despesas Previdenciárias Pagas	1.936.992,39
Resultado Previdenciário	34.255.460,42
Fundo em Repartição (PLANO FINANCEIRO)	0,00
Receitas Previdenciárias Realizadas	18.115.800,15
Despesas Previdenciárias Empenhadas	4.915.492,90
Despesas Previdenciárias Liquidadas	4.915.492,90
Despesas Previdenciárias Pagas	4.915.492,90
Resultado Previdenciário	13.200.307,25

RREO-Anexo 14 | Tabela 14.0 - Demonstrativo Simplificado do Relatório Resumido da Execução Orçamentária - Municípios e DF

Resultados Primário e Nominal	Verificação das Metas dos Resultados Nominal e Primário		
	Meta Fixada no Anexo de Metas Fiscais da LDO (a)	Resultado Apurado até o Bimestre (b)	% em Relação à Meta (b/a)
Resultados Primário e Nominal	-	-	-
RESULTADO PRIMÁRIO (SEM RPPS) - Acima da Linha	62.896.312,90	53.371.985,28	84,86
RESULTADO NOMINAL (SEM RPPS) - Abaixo da Linha	-10.138.735,16	70.222.808,53	-692,62

RREO-Anexo 14 | Tabela 14.0 - Demonstrativo Simplificado do Relatório Resumido da Execução Orçamentária - Municípios e DF



 <p>Sistema de Informações Contábeis e Fiscais do Setor Público Brasileiro</p> <p>TESOURO NACIONAL</p>	Relatório Resumido de Execução Orçamentária
	Prefeitura Municipal de Itupeva - SP (Poder Executivo)
	Orçamentos Fiscal e da Seguridade Social
	CNPJ:
	Exercício: 2025
	Período de referência: 6º bimestre

Restos a Pagar por Poder e Ministério Público	Estágios dos Restos a Pagar			
	Inscrição	Cancelamento Até o Bimestre	Pagamento Até o Bimestre	Saldo a Pagar
Restos a Pagar por Poder e Ministério Público	-	-	-	-
RESTOS A PAGAR PROCESSADOS	77.438.239,96	505,79	58.912.550,82	18.525.183,35
Poder Executivo	77.438.239,96	505,79	58.912.550,82	18.525.183,35
Poder Legislativo	0,00	0,00	0,00	0,00
Poder Judiciário	0,00	0,00	0,00	0,00
Ministério Público	0,00	0,00	0,00	0,00
Defensoria Pública	0,00	0,00	0,00	0,00
RESTOS A PAGAR NÃO PROCESSADOS	17.534.264,06	1.700.669,62	14.484.550,85	1.349.043,59
Poder Executivo	17.075.755,82	1.599.038,08	14.127.674,15	1.349.043,59
Poder Legislativo	458.508,24	101.631,54	356.876,70	0,00
Poder Judiciário	0,00	0,00	0,00	0,00
Ministério Público	0,00	0,00	0,00	0,00
Defensoria Pública	0,00	0,00	0,00	0,00
TOTAL	94.972.504,02	1.701.175,41	73.397.101,67	19.874.226,94

RREO-Anexo 14 | Tabela 14.0 - Demonstrativo Simplificado do Relatório Resumido da Execução Orçamentária - Municípios e DF

Despesas com Manutenção e Desenvolvimento do Ensino	Apuração das Despesas com Ensino		
	Valor Apurado Até o Bimestre	Limites Constitucionais Anuais	
		% Mínimo a Aplicar no Exercício	% Aplicado Até o Bimestre
Despesas com Manutenção e Desenvolvimento do Ensino	-	-	-
Mínimo Anual de <18% / 25%> das Receitas de Impostos na Manutenção e Desenvolvimento do Ensino	145.048.713,77	25,00	27,70
Mínimo Anual de 70% do FUNDEB na Remuneração dos Profissionais da Educação Básica	49.310.836,60	70,00	88,39
Percentual da Complementação da União ao FUNDEB (VAAT) na Educação Infantil (Indicador IEI)			
Mínimo de 15% da Complementação da União ao FUNDEB (VAAT) em Despesas de Capital			

RREO-Anexo 14 | Tabela 14.0 - Demonstrativo Simplificado do Relatório Resumido da Execução Orçamentária - Municípios e DF

Receitas de Operações de Crédito e Despesas de Capital	Apuração das Receitas de Operações de Crédito e Despesas de Capital	
	Valor Apurado no Exercício	Saldo Não Realizado
Receitas de Operações de Crédito e Despesas de Capital	-	-
Receitas de Operações de Crédito	2.184.516,96	22.838.483,04
Despesa de Capital Líquida	60.294.191,81	15.472.808,17

RREO-Anexo 14 | Tabela 14.0 - Demonstrativo Simplificado do Relatório Resumido da Execução Orçamentária - Municípios e DF

Projeção Atuarial dos Regimes de Previdência	Exercício de Apuração			
	Exercício	10º Exercício	20º Exercício	35º Exercício
Projeção Atuarial dos Regimes de Previdência	-	-	-	-
Fundo em Capitalização (Plano Previdenciário)				
Receitas Previdenciárias				
Despesas Previdenciárias				
Resultado Previdenciário	0,00	0,00	0,00	0,00
Fundo em Repartição (Plano Financeiro)				
Receitas Previdenciárias				
Despesas Previdenciárias				
Resultado Previdenciário	0,00	0,00	0,00	0,00

RREO-Anexo 14 | Tabela 14.0 - Demonstrativo Simplificado do Relatório Resumido da Execução Orçamentária - Municípios e DF

Receita da Alienação de Ativos e Aplicação dos Recursos	Apuração da Receita da Alienação de Ativos e Aplicação dos Recursos	
	Valor Apurado no Exercício	Saldo a Realizar
Receita da Alienação de Ativos e Aplicação dos Recursos	-	-
Receitas da Alienação de Ativos		0,00
Aplicação dos Recursos da Alienação de Ativos		0,00


RREO-Anexo 14 | Tabela 14.0 - Demonstrativo Simplificado do Relatório Resumido da Execução Orçamentária - Municípios e DF

Despesas com Ações e Serviços Públicos de Saúde	Apuração das Despesas com Saúde		
	Valor Apurado Até o Bimestre	Limites Constitucionais Anuais	
		% Mínimo a Aplicar no Exercício	% Aplicado Até o Bimestre
Despesas com Ações e Serviços Públicos de Saúde	-	-	-
Despesas com Ações e Serviços Públicos de Saúde Executadas com Recursos de Impostos	121.993.782,73	15,00	23,72

RREO-Anexo 14 | Tabela 14.0 - Demonstrativo Simplificado do Relatório Resumido da Execução Orçamentária - Municípios e DF

Despesas de Caráter Continuado Derivadas de PPP	Valor Realizado no Período	
	Valor Apurado no Exercício Corrente	
Despesas de Caráter Continuado Derivadas de PPP	-	-



 Sistema de Informações Contábeis e Fiscais do Setor Público Brasileiro TESOURO NACIONAL	Relatório Resumido de Execução Orçamentária
	Prefeitura Municipal de Itupeva - SP (Poder Executivo)
	Orçamentos Fiscal e da Seguridade Social
	CNPJ:
	Exercício: 2025
	Período de referência: 6º bimestre

Despesas de Caráter Continuado Derivadas de PPP	Valor Realizado no Período
	Valor Apurado no Exercício Corrente
Total das Despesas Consideradas para o Limite / RCL (%)	

RREO-Anexo 14 | Tabela 14.0 - Demonstrativo Simplificado do Relatório Resumido da Execução Orçamentária - Municípios e DF

Notas Explicativas	Valores
Notas Explicativas	31/12/2025
Notas Explicativas	-



Lista de Assinaturas

Assinatura: 1
Digitally signed by KELLY CRISTINA SOARES:28577661814 Date: 2026.02.19 16:12:06 BRT Reason: Perfil: Responsável pelo Controle Interno Location: Instituição: Prefeitura Municipal de Itupeva - SP
Assinatura: 2
Digitally signed by ROGERIO CAVALIN:31535322810 Date: 2026.02.20 10:33:15 GMT-03:00 Reason: Perfil: Titular do Poder Executivo Location: Instituição: Prefeitura Municipal de Itupeva - SP
Assinatura: 3
Assinatura: 4
Assinatura: 5

As assinaturas digitais podem ser verificadas no arquivo PDF.