



## SUMÁRIO

### PODER EXECUTIVO

Atos Oficiais	1
Decretos	1
Atos Administrativos	3
Instruções Normativas	3
Licitações e Contratos	3
Aditivos / Aditamentos / Supressões	3
Homologação / Adjudicação	3
Contratos	4
Rescisão	4
Finanças, Controladoria e Modernização	5
Contas Públicas e Instrumentos de Gestão Fiscal	5
Relatório Resumido da Execução Orçamentária	5

### PODER LEGISLATIVO

Atos Administrativos	41
Convocação	41
Atos Legislativos	41
Atos	41
Portarias	41

## PODER EXECUTIVO

### Atos Oficiais

### Decretos

#### DECRETO Nº. 9 513, de 06 de Julho de 2016.

(Dispõe sobre a abertura de crédito adicional suplementar no valor de R\$ 134.000,00, autorizada pela Lei nº 5710 de 16 de dezembro de 2015.)

NASSER MARÃO FILHO, Prefeito do Município de Votuporanga, Estado de São Paulo, no uso de suas atribuições legais,

Artigo 1º - Fica aberto na Secretaria Municipal de Finanças da Prefeitura Municipal de Votuporanga, um crédito adicional suplementar no valor de R\$134.000,00 (cento e trinta e quatro mil reais), para suplementar as seguintes dotações orçamentárias:

02. ORGÃO: PREFEITURA MUNICIPAL  
02.02 Unidade Orçamentária: Gabinete

Civil  
02.02.02 Unidade Executora: Departamento de Expediente Administrativo e Legislativo  
3.0.00.00 Despesas Correntes  
3.3.00.00 Outras Despesas Correntes  
3.3.90.00 Aplicações Diretas  
3.3.90.14 02.02 .02.04.122.0003.2005 54  
DIÁRIAS - PESSOAL CIVIL R\$ 5.000,00  
02. ORGÃO: PREFEITURA MUNICIPAL  
02.04 Unidade Orçamentária: Secretaria Municipal da Educação  
02.04.03 Unidade Executora: Departamento de Educação Infantil  
3.0.00.00 Despesas Correntes  
3.3.00.00 Outras Despesas Correntes  
3.3.90.00 Aplicações Diretas  
3.3.90.30 02.04 .03.12.365.0008.2023 252  
MATERIAL DE CONSUMO R\$68.000,00  
02. ORGÃO: PREFEITURA MUNICIPAL  
02.07 Unidade Orçamentária: Secretaria Municipal de Desenvolvimento Urbano  
02.07.04 Unidade Executora: Departamento de Habitação  
3.0.00.00 Despesas Correntes  
3.3.00.00 Outras Despesas Correntes  
3.3.90.00 Aplicações Diretas  
3.3.90.36 02.07 .04.16.482.0016.2044 531  
OUTROS SERVIÇOS DE TERCEIROS - PESSOA FÍSICA R\$10.000,00  
02. ORGÃO: PREFEITURA MUNICIPAL  
02.08 Unidade Orçamentária: Secret. Mun. de Direitos Humanos  
02.08.01 Unidade Executora: Administração e Planejamento  
3.0.00.00 Despesas Correntes  
3.3.00.00 Outras Despesas Correntes  
3.3.90.00 Aplicações Diretas  
3.3.90.36 02.08 .01.14.422.0017.2046 553  
OUTROS SERVIÇOS DE TERCEIROS - PESSOA FÍSICA R\$ 4.000,00  
02. ORGÃO: PREFEITURA MUNICIPAL  
02.09 Unidade Orçamentária: Secret. Mun. de Esportes e Lazer  
02.09.02 Unidade Executora: Departamento de Esportes  
3.0.00.00 Despesas Correntes  
3.3.00.00 Outras Despesas Correntes  
3.3.90.00 Aplicações Diretas  
3.3.90.39 02.09 .02.27.812.0019.2048 582  
OUTROS SERVIÇOS DE TERCEIROS - PESSOA JURÍDICA R\$12.000,00  
02.09.03 Unidade Executora: Departamento de Recreação e Lazer  
3.0.00.00 Despesas Correntes  
3.3.00.00 Outras Despesas Correntes  
3.3.90.00 Aplicações Diretas  
3.3.90.14 02.09 .03.27.813.0019.2005 602  
DIÁRIAS - PESSOAL CIVIL R\$ 7.000,00  
02. ORGÃO: PREFEITURA MUNICIPAL

02.13 Unidade Orçamentária: Fundo Municipal de Saúde  
02.13.01 Unidade Executora: Fundo Municipal de Saúde  
4.0.00.00 Despesas de Capital  
4.4.00.00 Investimentos  
4.4.90.00 Aplicações Diretas  
4.4.90.52 02.13 .01.10.301.0025.2062 876  
EQUIPAMENTOS E MATERIAL PERMANENTE R\$11.000,00  
02. ORGÃO: PREFEITURA MUNICIPAL  
02.14 Unidade Orçamentária: Secret. Mun. de Cultura e Turismo  
02.14.02 Unidade Executora: Departamento de Cultura  
3.0.00.00 Despesas Correntes  
3.3.00.00 Outras Despesas Correntes  
3.3.90.00 Aplicações Diretas  
3.3.90.14 02.14 .02.13.392.0011.2005 1043  
DIÁRIAS - PESSOAL CIVIL R\$ 4.000,00  
02. ORGÃO: PREFEITURA MUNICIPAL  
02.17 Unidade Orçamentária: Fundo Mun. de Assistência Social  
02.17.00 Unidade Executora: Fundo Mun. de Assistência Social  
3.0.00.00 Despesas Correntes  
3.3.00.00 Outras Despesas Correntes  
3.3.90.00 Aplicações Diretas  
3.3.90.30 02.17 .00.08.244.0055.2136 1253  
MATERIAL DE CONSUMO R\$13.000,00  
TOTAL.....R\$134.000,00

Art. 2º. A cobertura do Crédito Adicional Suplementar autorizado pelo artigo 1º deste decreto será com recursos provenientes da anulação parcial das seguintes dotações orçamentárias:

02. ORGÃO: PREFEITURA MUNICIPAL  
02.02 Unidade Orçamentária: Gabinete Civil  
02.02.01 Unidade Executora: Administração e Planejamento  
3.0.00.00 Despesas Correntes  
3.3.00.00 Outras Despesas Correntes  
3.3.90.00 Aplicações Diretas  
3.3.90.14 02.02 .01.04.122.0003.2005 53  
DIÁRIAS - PESSOAL CIVIL R\$ 5.000,00  
02. ORGÃO: PREFEITURA MUNICIPAL  
02.04 Unidade Orçamentária: Secretaria Municipal da Educação  
02.04.03 Unidade Executora: Departamento de Educação Infantil  
3.0.00.00 Despesas Correntes  
3.3.00.00 Outras Despesas Correntes  
3.3.90.00 Aplicações Diretas  
3.3.90.39 02.04 .03.12.365.0008.2021 238  
OUTROS SERVIÇOS DE TERCEIROS - PESSOA JURÍDICA R\$68.000,00  
02. ORGÃO: PREFEITURA MUNICIPAL  
02.07 Unidade Orçamentária: Secretaria Municipal de Desenvolvimento Urbano



02.07.02	Unidade	Executora:Departamento de Planeja-	
		mento Urbano	
3.0.00.00	Despesas	Correntes	
3.3.00.00	Outras	Despesas Correntes	
3.3.90.00	Aplicações	Diretas	
3.3.90.36	02.07 .02.04.127.0016.2039	492	
	OUTROS SERVIÇOS DE TERCEIROS - PESSOA FÍSICA		
	R\$10.000,00		
02.	ORGÃO: PREFEITURA MUNICIPAL		
02.08	Unidade	Orçamentária:Secretaria	
		Municipal de Direitos Humanos	
02.08.01	Unidade	Executora: Administração e Plane-	
		jamento	
3.0.00.00	Despesas	Correntes	
3.1.00.00	Pessoal e	Encargos Sociais	
3.1.90.00	Aplicações	Diretas	
3.1.90.16	02.08 .01.14.422.0017.2045	539	
	OUTRAS DESPESAS VARIÁVEIS - PESSOAL CIVIL		
	R\$ 2.000,00		
3.1.90.94	02.08 .01.14.422.0017.2045	540	
	INDENIZAÇÕES E RESTITUIÇÕES TRABALHISTAS		
	R\$ 2.000,00		
02.	ORGÃO: PREFEITURA MUNICIPAL		
02.09	Unidade	Orçamentária:Secretaria	
		Municipal de Esportes e Lazer	
02.09.01	Unidade	Executora: Administração e Plane-	
		jamento	
3.0.00.00	Despesas	Correntes	
3.3.00.00	Outras	Despesas Correntes	
3.3.90.00	Aplicações	Diretas	
3.3.90.30	02.09 .01.04.122.0018.2047	562	
	MATERIAL DE CONSUMO	R\$ 7.000,00	
3.0.00.00	Despesas	Correntes	
3.3.00.00	Outras	Despesas Correntes	
3.3.90.00	Aplicações	Diretas	
3.3.90.18	02.09 .02.27.812.0019.2048	575	
	AUXÍLIO FINANCEIRO A ESTUDANTE	R \$	
	6.000,00		
3.3.90.31	02.09 .02.27.812.0019.2048	577	
	PREMIAÇÕES CULTURAIS, ARTÍSTICAS, CIENTÍFICAS,		
	DESPORTIVAS E	R\$ 6.000,00	
02.	ORGÃO: PREFEITURA MUNICIPAL		
02.13	Unidade	Orçamentária: Fundo Mu-	
		nicipal de Saúde	
02.13.01	Unidade	Executora: Fundo Municipal de	
		Saúde	
3.0.00.00	Despesas	Correntes	
3.3.00.00	Outras	Despesas Correntes	
3.3.90.00	Aplicações	Diretas	
3.3.90.39	02.13 .01.10.301.0025.2062	867	
	OUTROS SERVIÇOS DE TERCEIROS - PESSOA JURÍDICA		
	R\$11.000,00		
02.	ORGÃO: PREFEITURA MUNICIPAL		
02.14	Unidade	Orçamentária:Secretaria	
		Municipal de Cultura e Turismo	
02.14.01	Unidade	Executora: Administração e Plane-	
		jamento	
3.0.00.00	Despesas	Correntes	
3.3.00.00	Outras	Despesas Correntes	
3.3.90.00	Aplicações	Diretas	
3.3.90.30	02.14 .01.13.392.0011.2116	1038	
	MATERIAL DE CONSUMO	R\$ 4.000,00	
02.	ORGÃO: PREFEITURA MUNICIPAL		
02.17	Unidade	Orçamentária:Fundo Mun.	
		de Assistência Social	
02.17.00	Unidade	Executora:Fundo Mun.de Assistên-	

Social	
3.0.00.00	Despesas Correntes
3.3.00.00	Outras Despesas Correntes
3.3.90.00	Aplicações Diretas
3.3.90.39	02.17 .00.08.244.0055.2131
	1190
	OUTROS SERVIÇOS DE TERCEIROS - PESSOA JURÍDICA
	R\$13.000,00
TOTAL.....	R\$134.000,00

Artigo 3º - Fica autorizada a Secretaria Municipal de Finanças a proceder as adequações necessárias nos anexos II e III da Lei nº5.359 de 16 de dezembro de 2013 - Plano Plurianual para o período de 2014 a 2017 , anexos V e VI da Lei 5710, de 16 de dezembro de 2015 -Diretrizes Orçamentárias para o exercício de 2016, aut. Artigo 21 da Lei 5710 de 16 de dezembro de 2015.

Artigo 4º - Este Decreto entrará em vigor na data de sua publicação, revogadas as disposições em contrário.

Paço Municipal "Dr. Tancredo de Almeida Neves", 06 de Julho 2016.

NASSER MARÃO FILHO

Prefeito Municipal

Publicado e registrado no Departamento de Expediente Administrativo e Legislativo da Prefeitura Municipal, data supra.

MARCELO MARIN ZEITUNE

Chefe de Gabinete

## DECRETO Nº. 9514, de 06 de Julho de 2016

*(Dispõe sobre a transferência de crédito orçamentário no valor de R\$ 410.000,00, autorizada pela Lei nº 5717 de 17 de dezembro de 2015.)*

NASSER MARÃO FILHO, Prefeito do Município de Votuporanga, Estado de São Paulo, no uso de suas atribuições legais,

Artigo 1º - Fica aberto na Secretaria Municipal de Finanças da Prefeitura Municipal de Votuporanga, um crédito adicional suplementar no valor de R\$410.000,00 (quatrocentos e dez mil reais), para suplementar as seguintes dotações orçamentárias:

02.	ORGÃO: PREFEITURA MUNICIPAL
02.03	Unidade Orçamentária: Secretaria Municipal da Cidade
02.03.02	Unidade Executora:Departamento de Relações Comunitárias
3.0.00.00	Despesas Correntes
3.3.00.00	Outras Despesas Correntes
3.3.90.00	Aplicações Diretas
3.3.90.30	02.03 .02.04.122.0006.2014
	134
	MATERIAL DE CONSUMO R\$ 50.000,00
02.	ORGÃO: PREFEITURA MUNICIPAL
02.04	Unidade Orçamentária:Secretaria

Municipal da Educação	
02.04.03	Unidade Executora: Departamento de Educação Infantil
3.0.00.00	Despesas Correntes
3.3.00.00	Outras Despesas Correntes
3.3.90.00	Aplicações Diretas
3.3.90.39	02.04 .03.12.365.0008.2023
	257
	OUTROS SERVIÇOS DE TERCEIROS - PESSOA JURÍDICA
	R\$ 38.000,00
02.04.05	Unidade Executora: Merenda Escolar
3.0.00.00	Despesas Correntes
3.3.00.00	Outras Despesas Correntes
3.3.90.00	Aplicações Diretas
3.3.90.30	02.04 .05.12.361.0009.2024
	318
	MATERIAL DE CONSUMO R\$ 2.000,00
02.	ORGÃO: PREFEITURA MUNICIPAL
02.13	Unidade Orçamentária: Fundo Municipal de Saúde
02.13.01	Unidade Executora: Fundo Municipal de Saúde
3.0.00.00	Despesas Correntes
3.3.00.00	Outras Despesas Correntes
3.3.90.00	Aplicações Diretas
3.3.90.30	02.13 .01.10.301.0025.2062
	858
	MATERIAL DE CONSUMO R\$ 80.000,00
3.3.90.30	02.13 .01.10.301.0025.2062
	860
	MATERIAL DE CONSUMO R\$ 50.000,00
3.0.00.00	Despesas Correntes
3.3.00.00	Outras Despesas Correntes
3.3.90.00	Aplicações Diretas
3.3.90.30	02.13 .01.10.305.0026.2065
	1019
	MATERIAL DE CONSUMO R\$ 30.000,00
02.	ORGÃO: PREFEITURA MUNICIPAL
02.14	Unidade Orçamentária: Secretaria Municipal de Cultura e Turismo
02.14.03	Unidade Executora: Departamento de Turismo
4.0.00.00	Despesas de Capital
4.4.00.00	Investimentos
4.4.90.00	Aplicações Diretas
4.4.90.52	02.14 .03.23.695.0012.1003
	1070
	EQUIPAMENTOS E MATERIAL PERMANENTE
	R\$ 150.000,00
02.	ORGÃO: PREFEITURA MUNICIPAL
02.16	Unidade Orçamentária: Encargos Gerais do Município
02.16.00	Unidade Executora:ENCARGOS GERAIS DO MUNICÍPIO
3.0.00.00	Despesas Correntes
3.3.00.00	Outras Despesas Correntes
3.3.90.00	Aplicações Diretas
3.3.90.36	02.16 .00.04.122.0034.2078
	1121
	OUTROS SERVIÇOS DE TERCEIROS - PESSOA FÍSICA R\$ 1.000,00
02.	ORGÃO: PREFEITURA MUNICIPAL
02.17	Unidade Orçamentária:Fundo Municipal de Assistência Social
02.17.00	Unidade Executora:Fundo Municipal de Assistência Social
3.0.00.00	Despesas Correntes
3.3.00.00	Outras Despesas Correntes
3.3.90.00	Aplicações Diretas
3.3.90.30	02.17 .00.08.244.0055.2136
	1253
	MATERIAL DE CONSUMO R\$ 9.000,00
TOTAL.....	R\$ 410.000,00



Artigo 2º - A cobertura do Crédito Adicional Suplementar autorizado pelo artigo 1º deste decreto será com recursos provenientes da anulação parcial das seguintes dotações orçamentárias:

02.	ORGÃO: PREFEITURA MUNICIPAL	
02.03	Unidade Orçamentária: Secretaria Municipal da Cidade	
02.03.02	Unidade Executora: Departamento de Relações Comunitárias	
3.0.00.00	Despesas Correntes	
3.3.00.00	Outras Despesas Correntes	
3.3.90.00	Aplicações Diretas	
3.3.90.39	02.03 .02.04.122.0006.2014	138
OUTROS SERVIÇOS DE TERCEIROS - PESSOA JURÍDICA R\$ 50.000,00		
02.	ORGÃO: PREFEITURA MUNICIPAL	
02.04	Unidade Orçamentária: Secretaria Municipal da Educação	
02.04.03	Unidade Executora: Departamento de Educação Infantil	
3.0.00.00	Despesas Correntes	
3.3.00.00	Outras Despesas Correntes	
3.3.90.00	Aplicações Diretas	
3.3.90.30	02.04 .03.12.365.0008.2023	251
MATERIAL DE CONSUMO R\$ 38.000,00		
02.04.05	Unidade Executora: Merenda Escolar	
3.0.00.00	Despesas Correntes	
3.3.00.00	Outras Despesas Correntes	
3.3.90.00	Aplicações Diretas	
3.3.90.36	02.04 .05.12.361.0009.2024	321
OUTROS SERVIÇOS DE TERCEIROS - PESSOA FÍSICA R\$ 2.000,00		
02.	ORGÃO: PREFEITURA MUNICIPAL	
02.13	Unidade Orçamentária: Fundo Municipal de Saúde	
02.13.01	Unidade Executora: Fundo Municipal de Saúde	
3.0.00.00	Despesas Correntes	
3.1.00.00	Pessoal e Encargos Sociais	
3.1.90.00	Aplicações Diretas	
3.1.90.13	02.13 .01.10.301.0025.2062	851
OBRIGAÇÕES PATRONAIS R\$ 50.000,00		
3.0.00.00	Despesas Correntes	
3.3.00.00	Outras Despesas Correntes	
3.3.90.00	Aplicações Diretas	
3.3.90.39	02.13 .01.10.301.0025.2062	867
OUTROS SERVIÇOS DE TERCEIROS - PESSOA JURÍDICA R\$ 80.000,00		
3.0.00.00	Despesas Correntes	
3.1.00.00	Pessoal e Encargos Sociais	
3.1.90.00	Aplicações Diretas	
3.1.90.11	02.13 .01.10.305.0026.2065	1008
VENCIMENTOS E VANTAGENS FIXAS - PESSOAL CIVIL R\$ 30.000,00		
02.	ORGÃO: PREFEITURA MUNICIPAL	
02.14	Unidade Orçamentária: Secretaria Municipal de Cultura e Turismo	
02.14.03	Unidade Executora: Departamento de Turismo	
4.0.00.00	Despesas de Capital	
4.4.00.00	Investimentos	
4.4.90.00	Aplicações Diretas	
4.4.90.52	02.14 .03.23.695.0012.1003	1071
EQUIPAMENTOS E MATERIAL PERMANENTE R\$ 150.000,00		

02.	ORGÃO: PREFEITURA MUNICIPAL	
02.16	Unidade Orçamentária: Encargos Gerais do Município	
02.16.00	Unidade Executora: ENCARGOS DO MUNICÍPIO	
3.0.00.00	Despesas Correntes	
3.3.00.00	Outras Despesas Correntes	
3.3.90.00	Aplicações Diretas	
3.3.90.30	02.16 .00.04.122.0034.2078	1120
MATERIAL DE CONSUMO R\$ 1.000,00		
02.	ORGÃO: PREFEITURA MUNICIPAL	
02.17	Unidade Orçamentária: Fundo Municipal de Assistência Social	
02.17.00	Unidade Executora: Fundo Municipal de Assistência Social	
3.0.00.00	Despesas Correntes	
3.1.00.00	Pessoal e Encargos Sociais	
3.1.90.00	Aplicações Diretas	
3.1.90.05	02.17 .00.08.244.0055.2136	1247
Outros Benefícios Previdenciários do servidor ou do militar R\$ 9.000,00		
TOTAL..... R\$ 410.000,00		

Artigo 3º - Este Decreto entrará em vigor na data de sua publicação, revogadas as disposições em contrário.

Paço Municipal "Dr. Tancredo de Almeida Neves", 06 de Julho 2016.

NASSER MARÃO FILHO

Prefeito Municipal

Publicado e registrado no Departamento de Expediente Administrativo e Legislativo da Prefeitura Municipal, data supra.

MARCELO MARIN ZEITUNE

Chefe de Gabinete

## Atos Administrativos

## Instruções Normativas

### INSTRUÇÃO NORMATIVA INTERNA Nº.002/2016

O Prefeito Municipal de Votuporanga/SP no uso de suas atribuições legais,

RESOLVE expedir a presente Instrução Normativa, em atendimento à RECOMENDAÇÃO exarada no Inquérito Civil nº 14.0474.0003773/2016 da 5ª Promotoria de Justiça de Votuporanga/SP,

Art. 1º. Fica determinado aos ocupantes dos cargos de Assessor de Gabinete I, Chefe de Setor Jurídico Trabalhista, Diretor de Departamento do Contencioso, Diretor de Divisão de Assuntos Jurídicos, todos cargos comissionados integrantes da Secretaria Municipal de Assuntos Jurídicos, bem como ao Secretário de Assuntos Jurídicos, que se abstenham de praticar atividades de natureza ordinária, técnica, operacional e profissional, que não revelam plexos de assessoramento, chefia e direção e que são reservadas as atribuições dos Procuradores Jurídicos do Município de Votuporanga.

Art. 2º. Esta Instrução Normativa entra em vigor na data de sua assinatura.

Votuporanga, 18 de julho de 2016.

NASSER MARÃO FILHO

Prefeito Municipal

## Licitações e Contratos

### Aditivos / Aditamentos / Supressões

#### SMEL - EXTRATO DE TERMO ADITIVO DE CONTRATO

Contratante: Prefeitura do Município de Votuporanga.

Contratada: ISABELA SILVESTRINI DOS SANTOS EIRELI EPP.

Objeto: Acréscimo no valor mensal de R\$ 1.414,00, totalizando o valor mensal de R\$ 15.554,00.

Pregão Presencial nº 253/2015 - Processo nº 334/2015. Assinatura: 18 de julho de 2016.

MIGUEL MATURANA FILHO - Secretário Municipal de Gestão Administrativa - 18/07/2016.

## Homologação / Adjudicação

#### SMS - ADJUDICAÇÃO DO PREGÃO PRESENCIAL Nº 158/2016 - PROCESSO Nº 000188/16

Objeto: REGISTRO DE PREÇOS de Medicamentos (8) CAP para aquisição por força de Ação Judicial, para entrega durante o período de 12 (doze) meses.

ADJUDICO para a(s) empresa(s): ATIVA COMERCIAL HOSPITALAR LTDA o item 7, com o valor de R\$ 4.485,60 (quatro mil, quatrocentos e oitenta e cinco reais e sessenta centavos), o item 8, com o valor de R\$ 2.700,00 (dois mil e setecentos reais), o item 16, com o valor de R\$ 4.554,00 (quatro mil, quinhentos e cinquenta e quatro reais), o item 17, com o valor de R\$ 2.536,80 (dois mil, quinhentos e trinta e seis reais e oitenta centavos), totalizando R\$ 14.276,40 (quatorze mil, duzentos e setenta e seis reais e quarenta centavos). DUPATRI HOSPITALAR COM., IMPORT. E EXPORT. LTDA. o item 4, com o valor de R\$ 12.198,60 (doze mil, cento e noventa e oito reais e sessenta centavos). FRAGNARI DISTRIBUIDORA DE MEDICAMENTOS LTDA - EPP o item 15, com o valor de R\$ 8.352,00 (oito mil, trezentos e cinquenta e dois reais) e o item 18, com o valor de R\$ 2.000,00 (dois mil reais), totalizando R\$ 10.352,00 (dez mil, trezentos e cinquenta e dois reais). Os itens 01, 02, 03, 05, 06, 09, 10, 11, 12,



13 e 14 foram DESERTOS. Perfaz esta licitação o valor global de R\$ 24.628,40 (vinte e quatro mil, seiscentos e vinte e oito reais e quarenta centavos).

ALINE CRISTINA DIAS DOMINGOS – PRE-GOEIRA – Votuporanga/SP 15/07/2016

## ■ SMS - HOMOLOGAÇÃO DO PREGÃO PRESENCIAL Nº 158/2016 - PROCESSO Nº 000188/16

Objeto: REGISTRO DE PREÇOS de Medicamentos (8) CAP para aquisição por força de Ação Judicial, para entrega durante o período de 12 (doze) meses.

HOMOLOGO para a(s) empresa(s): ATIVA COMERCIAL HOSPITALAR LTDA o item 7, com o valor de R\$ 4.485,60 (quatro mil, quatrocentos e oitenta e cinco reais e sessenta centavos), o item 8, com o valor de R\$ 2.700,00 (dois mil e setecentos reais), o item 16, com o valor de R\$ 4.554,00 (quatro mil, quinhentos e cinquenta e quatro reais), o item 17, com o valor de R\$ 2.536,80 (dois mil, quinhentos e trinta e seis reais e oitenta centavos), totalizando R\$ 14.276,40 (quatorze mil, duzentos e setenta e seis reais e quarenta centavos). DUPATRI HOSPITALAR COM., IMPORT. E EXPORT. LTDA. o item 4, com o valor de R\$ 12.198,60 (doze mil, cento e noventa e oito reais e sessenta centavos). FRAGNARI DISTRIBUIDORA DE MEDICAMENTOS LTDA - EPP o item 15, com o valor de R\$ 8.352,00 (oito mil, trezentos e cinquenta e dois reais) e o item 18, com o valor de R\$ 2.000,00 (dois mil reais), totalizando R\$ 10.352,00 (dez mil, trezentos e cinquenta e dois reais). Os itens 01, 02, 03, 05, 06, 09, 10, 11, 12, 13 e 14 foram DESERTOS. Perfaz esta licitação o valor global de R\$ 24.628,40 (vinte e quatro mil, seiscentos e vinte e oito reais e quarenta centavos).

NASSER MARÃO FILHO – PREFEITO MUNICIPAL - Votuporanga/SP 15/07/2016

## ■ SMEL - ADJUDICAÇÃO DO PREGÃO PRESENCIAL Nº 159/2016 - PROCESSO Nº 190/2016

OBJETO: Contratação de Empresa para prestação de Serviços de Orientação Técnica (técnico, assistente técnico e preparador físico) das equipes de diversas modalidades esportivas que participarão dos 60º Jogos Regionais do Interior, que será realizado na cidade de Araçatuba-SP no período de 20 a 30 de julho de 2016.

ADJUDICO para a empresa NADO LIVRE ESCOLA DE ESPORTES LTDA - ME o Lote 01 (único), perfazendo esta licitação o valor global de R\$ 23.900,00 (vinte e três mil e novecentos reais).

RAFAEL MANTOVANI BRUNHARA – Pregoeiro – 18/07/2016.

## ■ SMEL - HOMOLOGAÇÃO DO PREGÃO PRESENCIAL Nº 159/2016 - PROCESSO Nº 190/2016

OBJETO: Contratação de Empresa para prestação de Serviços de Orientação Técnica (técnico, assistente técnico e preparador físico) das equipes de diversas modalidades esportivas que participarão dos 60º Jogos Regionais do Interior, que será realizado na cidade de Araçatuba-SP no período de 20 a 30 de julho de 2016.

HOMOLOGO para a empresa NADO LIVRE ESCOLA DE ESPORTES LTDA - ME o Lote 01 (único), perfazendo esta licitação o valor global de R\$ 23.900,00 (vinte e três mil e novecentos reais).

NASSER MARÃO FILHO - Prefeito Municipal – 18/07/2016.

## Contratos

## ■ SMCT - EXTRATO DE TERMO DE CONTRATO

Contratante: Prefeitura do Município de Votuporanga.

Contratada: EDMAR DE ARRUDA BILIATO - ME.

OBJETO: Contratação de empresa para prestação de serviços de limpeza, manutenção e conservação predial, nas dependências internas e externas do Centro de Informações Culturais e Turísticas “Marão Abdo Alfagali”.

Pregão Presencial nº 150/2016 - Processo nº 180/2016. Valor global: R\$ 22.500,00. Assinatura: 18 de julho de 2016.

MIGUEL MATURANA FILHO - Secretário Municipal de Gestão Administrativa – 18/07/2016.

## Rescisão

## ■ SMO - EXTRATO DE TERMO DE RESCISÃO AMIGÁVEL

Contratante: Prefeitura do Município de Votuporanga.

Contratada: JCA – CONSTRUTORA E ENGENHARIA LTDA.

Objeto: Por mútuo consenso os CONTRATANTES resolvem fazer a presente rescisão amigável do contrato acima referido, nos termos do artigo 79, inciso II, da Lei nº 8.666/93 e alterações posteriores, sem qualquer ônus para as partes, ficando o objeto contratual no estado em que se encontra.

Tomada de Preços nº 008/2014 – Processo nº 084/2014. Assinatura: 18 de julho de 2016.

MIGUEL MATURANA FILHO - Secretário Municipal de Gestão Administrativa – 18/07/2016.

## ■ SMO - EXTRATO DE TERMO DE RESCISÃO AMIGÁVEL

Contratante: Prefeitura do Município de Votuporanga.

Contratada: JCA – CONSTRUTORA E ENGENHARIA LTDA.

Objeto: Por mútuo consenso os CONTRATANTES resolvem fazer a presente rescisão amigável do contrato acima referido, nos termos do artigo 79, inciso II, da Lei nº 8.666/93 e alterações posteriores, sem qualquer ônus para as partes, ficando o objeto contratual no estado em que se encontra.

Tomada de Preços nº 011/2014 – Processo nº 094/2014. Assinatura: 18 de julho de 2016.

MIGUEL MATURANA FILHO - Secretário Municipal de Gestão Administrativa – 18/07/2016.



## Finanças, Controladoria e Modernização

## Contas Públicas e Instrumentos de Gestão Fiscal

## Relatório Resumido da Execução Orçamentária

 <p>Sistema de Informações Contábeis e Fiscais do Setor Público Brasileiro TESOURO NACIONAL</p>	<b>Relatório Resumido de Execução Orçamentária</b>
	<b>Prefeitura Municipal de Votuporanga - SP (Poder Executivo)</b>
	<b>Orçamentos Fiscal e da Seguridade Social</b>
	<b>CNPJ:</b>
	<b>Exercício: 2016</b>
	<b>Período de referência: 3º bimestre</b>

### RREO-Anexo 01 | Tabela 1.0 - Balanço Orçamentário | Padrao

Receitas Orçamentárias	PREVISÃO INICIAL	PREVISÃO ATUALIZADA (a)	Estágios da Receita Orçamentária				SALDO (a-c)
			RECEITAS REALIZADAS			% (c/a)	
			No Bimestre (b)	Até o Bimestre (c)	% (b/a)		
<b>Receitas Orçamentárias</b>	-	-	-	-	-	-	-
RECEITAS (EXCETO INTRA-ORÇAMENTÁRIAS) (I)	289.855.500,00	289.855.500,00	42.869.197,84	14,79	134.105.581,92	46,27	155.749.918,08
RECEITAS CORRENTES	262.437.900,00	262.437.900,00	39.624.271,74	15,10	127.619.403,28	48,63	134.818.496,72
RECEITA TRIBUTÁRIA	53.627.500,00	53.627.500,00	7.755.584,91	14,46	24.293.562,49	45,30	29.333.937,51
Impostos	49.650.000,00	49.650.000,00	6.883.333,14	13,86	22.996.553,22	46,32	26.653.446,78
Taxas	3.953.500,00	3.953.500,00	872.251,77	22,06	1.294.646,29	32,75	2.658.853,71
Contribuição de Melhoria	24.000,00	24.000,00	0,00	0,00	2.362,98	9,85	21.637,02
RECEITA DE CONTRIBUIÇÕES	11.540.500,00	11.540.500,00	1.702.492,30	14,75	5.483.686,58	47,52	6.056.813,42
Contribuições Sociais	6.540.500,00	6.540.500,00	872.599,28	13,34	2.917.920,63	44,61	3.622.579,37
Contribuição de Intervenção no Domínio Econômico	0,00	0,00	0,00	0,00	0,00	0,00	0,00
Contribuição de Iluminação Pública	5.000.000,00	5.000.000,00	829.893,02	16,60	2.565.765,95	51,32	2.434.234,05
RECEITA PATRIMONIAL	4.109.100,00	4.109.100,00	1.678.609,95	40,85	5.252.382,76	127,82	-1.143.282,76
Receitas Imobiliárias	345.000,00	345.000,00	65.273,03	18,92	177.786,41	51,53	167.213,59
Receitas de Valores Mobiliários	3.714.100,00	3.714.100,00	1.463.336,92	39,40	4.423.596,35	119,10	-709.496,35
Receita de Concessões e Permissões	0,00	0,00	150.000,00	0,00	651.000,00	0,00	-651.000,00
Compensações Financeiras	0,00	0,00	0,00	0,00	0,00	0,00	0,00
Receita Decorrente do Direito de Exploração de Bens Públicos em Áreas de Domínio Público	0,00	0,00	0,00	0,00	0,00	0,00	0,00
Receita da Cessão de Direitos	0,00	0,00	0,00	0,00	0,00	0,00	0,00
Outras Receitas Patrimoniais	50.000,00	50.000,00	0,00	0,00	0,00	0,00	50.000,00
RECEITA AGROPECUÁRIA	0,00	0,00	0,00	0,00	0,00	0,00	0,00
Receita da Produção Vegetal	0,00	0,00	0,00	0,00	0,00	0,00	0,00
Receita da Produção Animal e Derivados	0,00	0,00	0,00	0,00	0,00	0,00	0,00
Outras Receitas Agropecuárias	0,00	0,00	0,00	0,00	0,00	0,00	0,00
RECEITA INDUSTRIAL	0,00	0,00	0,00	0,00	0,00	0,00	0,00
Receita da Indústria Extrativa Mineral	0,00	0,00	0,00	0,00	0,00	0,00	0,00
Receita da Indústria de Transformação	0,00	0,00	0,00	0,00	0,00	0,00	0,00
Receita da Indústria de Construção	0,00	0,00	0,00	0,00	0,00	0,00	0,00
Outras Receitas Industriais	0,00	0,00	0,00	0,00	0,00	0,00	0,00
RECEITA DE SERVIÇOS	30.618.500,00	30.618.500,00	5.265.659,74	17,20	14.953.051,15	48,84	15.665.448,85
TRANSFERÊNCIAS CORRENTES	146.128.300,00	146.128.300,00	21.013.502,85	14,38	71.041.790,67	48,62	75.086.509,33
Transferências Intergovernamentais	142.524.800,00	142.524.800,00	20.403.985,60	14,32	69.639.977,77	48,86	72.884.822,23
Transferências de Instituições Privadas	6.000,00	6.000,00	1.500,00	25,00	7.500,00	125,00	-1.500,00
Transferências do Exterior	0,00	0,00	0,00	0,00	0,00	0,00	0,00
Transferências de Pessoas	427.000,00	427.000,00	12.042,74	2,82	105.202,50	24,64	321.797,50
Transferências de Convênios	3.170.500,00	3.170.500,00	595.974,51	18,80	1.289.110,40	40,66	1.881.389,60
Transferências para o Combate à Fome	0,00	0,00	0,00	0,00	0,00	0,00	0,00
OUTRAS RECEITAS CORRENTES	16.414.000,00	16.414.000,00	2.208.421,99	13,45	6.594.929,63	40,18	9.819.070,37
Multas e Juros de Mora	5.371.000,00	5.371.000,00	953.350,92	17,75	2.341.191,08	43,59	3.029.808,92
Indenizações e Restituições	150.000,00	150.000,00	90.068,50	60,05	430.675,86	287,12	-280.675,86
Receita da Dívida Ativa	10.613.000,00	10.613.000,00	1.122.108,19	10,57	3.701.118,57	34,87	6.911.881,43
Receitas Decorrentes de Aportes Periódicos para Amortização de Déficit Atuarial do RPPS	0,00	0,00	0,00	0,00	0,00	0,00	0,00
Receitas Correntes Diversas	280.000,00	280.000,00	42.894,38	15,32	121.944,12	43,55	158.055,88
RECEITAS DE CAPITAL	27.417.600,00	27.417.600,00	3.244.926,10	11,84	6.486.178,64	23,66	20.931.421,36
OPERAÇÕES DE CRÉDITO	12.598.000,00	12.598.000,00	1.572.412,25	12,48	3.261.143,95	25,89	9.336.856,05



**siconfi**  
TESOURO NACIONAL

Sistema de Informações  
Contábeis e Fiscais  
do Setor Público Brasileiro

**Relatório Resumido de Execução Orçamentária**  
**Prefeitura Municipal de Votuporanga - SP (Poder Executivo)**  
**Orçamentos Fiscal e da Seguridade Social**  
**CNPJ:**  
**Exercício: 2016**  
**Período de referência: 3º bimestre**

Receitas Orçamentárias	Estágios da Receita Orçamentária							SALDO (a-c)
	PREVISÃO INICIAL	PREVISÃO ATUALIZADA (a)	RECEITAS REALIZADAS					
			No Bimestre (b)	% (b/a)	Até o Bimestre (c)	% (c/a)		
Operações de Crédito Internas	12.598.000,00	12.598.000,00	1.572.412,25	12,48	3.261.143,95	25,89	9.336.856,05	
Operações de Crédito Externas	0,00	0,00	0,00	0,00	0,00	0,00	0,00	
ALIENAÇÃO DE BENS	0,00	0,00	130.142,44	0,00	743.550,07	0,00	-743.550,07	
Alienação de Bens Móveis	0,00	0,00	0,00	0,00	17.400,00	0,00	-17.400,00	
Alienação de Bens Imóveis	0,00	0,00	130.142,44	0,00	726.150,07	0,00	-726.150,07	
AMORTIZAÇÕES DE EMPRÉSTIMOS	0,00	0,00	0,00	0,00	0,00	0,00	0,00	
TRANSFERÊNCIAS DE CAPITAL	14.819.600,00	14.819.600,00	1.542.371,41	10,41	2.481.484,62	16,74	12.338.115,38	
Transferências Intergovernamentais	1.263.600,00	1.263.600,00	790.800,00	62,58	850.000,00	67,27	413.600,00	
Transferências de Instituições Privadas	0,00	0,00	0,00	0,00	0,00	0,00	0,00	
Transferências do Exterior	0,00	0,00	0,00	0,00	0,00	0,00	0,00	
Transferências de Pessoas	0,00	0,00	0,00	0,00	0,00	0,00	0,00	
Transferências de Outras Instituições Públicas	0,00	0,00	0,00	0,00	0,00	0,00	0,00	
Transferências de Convênios	13.556.000,00	13.556.000,00	751.571,41	5,54	1.631.484,62	12,04	11.924.515,38	
Transferências para o Combate à Fome	0,00	0,00	0,00	0,00	0,00	0,00	0,00	
OUTRAS RECEITAS DE CAPITAL	0,00	0,00	0,00	0,00	0,00	0,00	0,00	
Integralização do Capital Social	0,00	0,00	0,00	0,00	0,00	0,00	0,00	
Div. Atv. Prov. da Amortiz. de Emp. e Financ.	0,00	0,00	0,00	0,00	0,00	0,00	0,00	
Receitas de Capital Diversas	0,00	0,00	0,00	0,00	0,00	0,00	0,00	
RECEITAS (INTRA-ORÇAMENTÁRIAS) (II)	8.720.500,00	8.720.500,00	1.371.667,44	15,73	4.408.308,57	50,55	4.312.191,43	
SUBTOTAL DAS RECEITAS (III) = (I + II)	298.576.000,00	298.576.000,00	44.240.865,28	14,82	138.513.890,49	46,39	160.062.109,51	
OPERAÇÕES DE CRÉDITO/REFINANCIAMENTO (IV)	0,00	0,00	0,00	0,00	0,00	0,00	0,00	
Operações de Crédito Internas	0,00	0,00	0,00	0,00	0,00	0,00	0,00	
Mobiliária	0,00	0,00	0,00	0,00	0,00	0,00	0,00	
Contratual	0,00	0,00	0,00	0,00	0,00	0,00	0,00	
Operações de Crédito Externas	0,00	0,00	0,00	0,00	0,00	0,00	0,00	
Mobiliária	0,00	0,00	0,00	0,00	0,00	0,00	0,00	
Contratual	0,00	0,00	0,00	0,00	0,00	0,00	0,00	
SUBTOTAL COM REFINANCIAMENTO (V) = (III + IV)	298.576.000,00	298.576.000,00	44.240.865,28	14,82	138.513.890,49	46,39	160.062.109,51	
DÉFICIT (VI)					0,00			
TOTAL (VII) = (V + VI)	298.576.000,00	298.576.000,00	44.240.865,28	14,82	138.513.890,49	46,39	160.062.109,51	
SALDOS DE EXERCÍCIOS ANTERIORES (UTILIZADOS PARA CRÉDITOS ADICIONAIS)			0,00		0,00			
Superávit Financeiro			0,00		0,00			
Reabertura de Créditos Adicionais			0,00		0,00			

### RREO-Anexo 01 | Tabela 1.0 - Balanço Orçamentário | Padrao

Despesas Orçamentárias	Estágios da Despesa Orçamentária									
	DOTAÇÃO INICIAL (d)	DOTAÇÃO ATUALIZADA (e)	DESPESAS EMPENHADAS			DESPESAS LIQUIDADAS			DESPESAS PAGAS ATÉ O BIMESTRE (j)	INSCRITAS EM RESTOS A PAGAR NÃO PROCESSADOS (k)
			No Bimestre	Até o Bimestre (f)	SALDO (g) = (e-f)	No Bimestre	Até o Bimestre (h)	SALDO (i) = (e-h)		
<b>Despesas Orçamentárias</b>	-	-	-	-	-	-	-	-	-	-
DESPESAS (EXCETO INTRA-ORÇAMENTÁRIAS) (VIII)	289.855.500,00	311.586.564,00	31.390.786,31	166.178.215,68	145.388.348,32	39.898.797,17	114.199.718,94	197.366.845,06	101.335.007,91	0,00
DESPESAS CORRENTES	231.209.900,00	238.426.894,00	23.776.162,54	132.178.374,70	106.248.519,30	35.687.958,86	101.590.742,49	136.836.151,51	90.157.595,63	0,00
PESSOAL E ENCARGOS SOCIAIS	108.986.000,00	107.319.000,00	15.130.170,69	44.941.727,01	62.377.272,99	15.458.969,00	44.759.143,65	62.559.856,35	42.836.040,28	
JUROS E ENCARGOS DA DÍVIDA	2.482.000,00	1.898.000,00	309.147,68	1.088.254,98	809.745,02	309.147,68	1.088.254,98	809.745,02	999.681,56	
OUTRAS DESPESAS CORRENTES	119.741.900,00	129.209.894,00	8.336.844,17	86.148.392,71	43.061.501,29	19.918.842,18	55.743.343,86	73.466.550,14	46.321.873,79	
DESPESAS DE CAPITAL	41.056.600,00	85.799.670,00	7.614.623,77	33.999.840,98	21.799.629,02	4.210.838,31	12.608.976,45	43.190.693,55	11.177.412,28	0,00
INVESTIMENTOS	37.667.600,00	52.710.670,00	6.909.135,43	32.204.472,05	20.506.197,95	3.505.349,97	10.813.607,52	41.897.062,48	9.515.513,19	



**siconfi**  
Sistema de Informações  
Contábeis e Fiscais  
do Setor Público Brasileiro

TESOURO NACIONAL

**Relatório Resumido de Execução Orçamentária**  
**Prefeitura Municipal de Votuporanga - SP (Poder Executivo)**  
**Orçamentos Fiscal e da Seguridade Social**  
**CNPJ:**  
**Exercício: 2016**  
**Período de referência: 3º bimestre**

Despesas Orçamentárias	Estágios da Despesa Orçamentária									
	DOTAÇÃO INICIAL (d)	DOTAÇÃO ATUALIZADA (e)	DESPESAS EMPENHADAS		SALDO (g) = (e-f)	DESPESAS LIQUIDADAS		SALDO (i) = (e-h)	DESPESAS PAGAS ATÉ O BIMESTRE (j)	INSCRITAS EM RESTOS A PAGAR NÃO PROCESSADOS (k)
			No Bimestre	Até o Bimestre (f)		No Bimestre	Até o Bimestre (h)			
INVERSÕES FINANCEIRAS	0,00	0,00	0,00	0,00	0,00	0,00	0,00	0,00	0,00	0,00
AMORTIZAÇÃO DA DÍVIDA	3.389.000,00	3.089.000,00	705.488,34	1.795.368,93	1.293.631,07	705.488,34	1.795.368,93	1.293.631,07	1.661.899,09	
RESERVA DE CONTINGÊNCIA	366.000,00	117.000,00			117.000,00			117.000,00		
RESERVA DO RPPS	17.223.000,00	17.223.000,00			17.223.000,00			17.223.000,00		
DESPESAS (INTRA-ORÇAMENTÁRIAS) (IX)	8.720.500,00	8.316.500,00	1.326.792,13	3.885.448,40	4.431.051,60	1.326.792,13	3.885.448,40	4.431.051,60	3.220.014,38	
SUBTOTAL DAS DESPESAS (X) = (VIII + IX)	298.576.000,00	319.883.064,00	32.717.578,44	170.063.664,08	149.819.399,92	41.225.589,30	118.085.167,34	201.797.896,66	104.555.022,29	0,00
AMORTIZAÇÃO DA DÍVIDA/REFINANCIAMENTO (XI)	0,00	0,00	0,00	0,00	0,00	0,00	0,00	0,00	0,00	0,00
Amortização da Dívida Interna	0,00	0,00	0,00	0,00	0,00	0,00	0,00	0,00	0,00	0,00
Dívida Mobiliária	0,00	0,00	0,00	0,00	0,00	0,00	0,00	0,00	0,00	0,00
Outras Dívidas	0,00	0,00	0,00	0,00	0,00	0,00	0,00	0,00	0,00	0,00
Amortização da Dívida Externa	0,00	0,00	0,00	0,00	0,00	0,00	0,00	0,00	0,00	0,00
Dívida Mobiliária	0,00	0,00	0,00	0,00	0,00	0,00	0,00	0,00	0,00	0,00
Outras Dívidas	0,00	0,00	0,00	0,00	0,00	0,00	0,00	0,00	0,00	0,00
SUBTOTAL COM REFINANCIAMENTO (XII) = (XI + XII)	298.576.000,00	319.883.064,00	32.717.578,44	170.063.664,08	149.819.399,92	41.225.589,30	118.085.167,34	201.797.896,66	104.555.022,29	0,00
SUPERÁVIT (XIII)							20.428.723,05			
TOTAL (XIV) = (XII + XIII)	298.576.000,00	319.883.064,00	32.717.578,44	170.063.664,08	149.819.399,92	41.225.589,30	138.513.890,39	201.797.896,66	104.555.022,29	0,00

**RREO-Anexo 01 | Tabela 1.0 - Balanço Orçamentário | Padrão**

Receitas Intra Orçamentárias	Estágios da Receita Intra-Orçamentária						
	PREVISÃO INICIAL	PREVISÃO ATUALIZADA (a)	RECEITAS REALIZADAS				SALDO (a-c)
			No Bimestre (b)	% (b/a)	Até o Bimestre (c)	% (c/a)	
Receitas Intra Orçamentárias	-	-	-	-	-	-	-
RECEITAS (INTRA-ORÇAMENTÁRIAS) (II)	8.720.500,00	8.720.500,00	1.371.667,44	15,73	4.408.308,57	50,55	4.312.191,43
RECEITAS CORRENTES	8.720.500,00	8.720.500,00	1.371.667,44	15,73	4.408.308,57	50,55	4.312.191,43
RECEITA TRIBUTÁRIA	0,00	0,00	0,00	0,00	0,00	0,00	0,00
Impostos	0,00	0,00	0,00	0,00	0,00	0,00	0,00
Taxas	0,00	0,00	0,00	0,00	0,00	0,00	0,00
Contribuição de Melhoria	0,00	0,00	0,00	0,00	0,00	0,00	0,00
RECEITA DE CONTRIBUIÇÕES	8.720.500,00	8.720.500,00	1.371.667,44	15,73	4.408.308,57	50,55	4.312.191,43
Contribuições Sociais	8.720.500,00	8.720.500,00	1.371.667,44	15,73	4.408.308,57	50,55	4.312.191,43
Contribuição de Intervenção no Domínio Econômico	0,00	0,00	0,00	0,00	0,00	0,00	0,00
Contribuição de Iluminação Pública							
RECEITA PATRIMONIAL	0,00	0,00	0,00	0,00	0,00	0,00	0,00
Receitas Imobiliárias	0,00	0,00	0,00	0,00	0,00	0,00	0,00
Receitas de Valores Mobiliários	0,00	0,00	0,00	0,00	0,00	0,00	0,00
Receita de Concessões e Permissões	0,00	0,00	0,00	0,00	0,00	0,00	0,00
Compensações Financeiras	0,00	0,00	0,00	0,00	0,00	0,00	0,00
Receita Decorrente do Direito de Exploração de Bens Públicos em Áreas de Domínio Público							
Receita da Cessão de Direitos							
Outras Receitas Patrimoniais	0,00	0,00	0,00	0,00	0,00	0,00	0,00
RECEITA AGROPECUÁRIA	0,00	0,00	0,00	0,00	0,00	0,00	0,00
Receita da Produção Vegetal	0,00	0,00	0,00	0,00	0,00	0,00	0,00
Receita da Produção Animal e Derivados	0,00	0,00	0,00	0,00	0,00	0,00	0,00
Outras Receitas Agropecuárias	0,00	0,00	0,00	0,00	0,00	0,00	0,00
RECEITA INDUSTRIAL	0,00	0,00	0,00	0,00	0,00	0,00	0,00
Receita da Indústria Extrativa Mineral	0,00	0,00	0,00	0,00	0,00	0,00	0,00
Receita da Indústria de Transformação	0,00	0,00	0,00	0,00	0,00	0,00	0,00



Sistema de Informações  
Contábeis e Fiscais  
do Setor Público Brasileiro

TESOURO NACIONAL

**Relatório Resumido de Execução Orçamentária**  
**Prefeitura Municipal de Votuporanga - SP (Poder Executivo)**  
**Orçamentos Fiscal e da Seguridade Social**  
**CNPJ:**  
**Exercício: 2016**  
**Período de referência: 3º bimestre**

Receitas Intra Orçamentárias	Estágios da Receita Intra-Orçamentária							SALDO (a-c)
	PREVISÃO INICIAL	PREVISÃO ATUALIZADA (a)	RECEITAS REALIZADAS					
			No Bimestre (b)	% (b/a)	Até o Bimestre (c)	% (c/a)		
Receita da Indústria de Construção	0,00	0,00	0,00	0,00	0,00	0,00	0,00	
Outras Receitas Industriais	0,00	0,00	0,00	0,00	0,00	0,00	0,00	
RECEITA DE SERVIÇOS	0,00	0,00	0,00	0,00	0,00	0,00	0,00	
TRANSFERÊNCIAS CORRENTES	0,00	0,00	0,00	0,00	0,00	0,00	0,00	
Transferências Intergovernamentais	0,00	0,00	0,00	0,00	0,00	0,00	0,00	
Transferências de Instituições Privadas	0,00	0,00	0,00	0,00	0,00	0,00	0,00	
Transferências do Exterior	0,00	0,00	0,00	0,00	0,00	0,00	0,00	
Transferências de Pessoas	0,00	0,00	0,00	0,00	0,00	0,00	0,00	
Transferências de Convênios	0,00	0,00	0,00	0,00	0,00	0,00	0,00	
Transferências para o Combate à Fome	0,00	0,00	0,00	0,00	0,00	0,00	0,00	
OUTRAS RECEITAS CORRENTES	0,00	0,00	0,00	0,00	0,00	0,00	0,00	
Multas e Juros de Mora	0,00	0,00	0,00	0,00	0,00	0,00	0,00	
Indenizações e Restituições	0,00	0,00	0,00	0,00	0,00	0,00	0,00	
Receita da Dívida Ativa	0,00	0,00	0,00	0,00	0,00	0,00	0,00	
Receitas Decorrentes de Aportes Periódicos para Amortização de Déficit Atuarial do RPPS	0,00	0,00	0,00	0,00	0,00	0,00	0,00	
Receitas Correntes Diversas	0,00	0,00	0,00	0,00	0,00	0,00	0,00	
RECEITAS DE CAPITAL	0,00	0,00	0,00	0,00	0,00	0,00	0,00	
OPERAÇÕES DE CRÉDITO	0,00	0,00	0,00	0,00	0,00	0,00	0,00	
Operações de Crédito Internas	0,00	0,00	0,00	0,00	0,00	0,00	0,00	
Operações de Crédito Externas	0,00	0,00	0,00	0,00	0,00	0,00	0,00	
ALIENAÇÃO DE BENS	0,00	0,00	0,00	0,00	0,00	0,00	0,00	
Alienação de Bens Móveis	0,00	0,00	0,00	0,00	0,00	0,00	0,00	
Alienação de Bens Imóveis	0,00	0,00	0,00	0,00	0,00	0,00	0,00	
AMORTIZAÇÕES DE EMPRÉSTIMOS	0,00	0,00	0,00	0,00	0,00	0,00	0,00	
TRANSFERÊNCIAS DE CAPITAL	0,00	0,00	0,00	0,00	0,00	0,00	0,00	
Transferências Intergovernamentais	0,00	0,00	0,00	0,00	0,00	0,00	0,00	
Transferências de Instituições Privadas	0,00	0,00	0,00	0,00	0,00	0,00	0,00	
Transferências do Exterior	0,00	0,00	0,00	0,00	0,00	0,00	0,00	
Transferências de Pessoas	0,00	0,00	0,00	0,00	0,00	0,00	0,00	
Transferências de Outras Instituições Públicas	0,00	0,00	0,00	0,00	0,00	0,00	0,00	
Transferências de Convênios	0,00	0,00	0,00	0,00	0,00	0,00	0,00	
Transferências para o Combate à Fome	0,00	0,00	0,00	0,00	0,00	0,00	0,00	
OUTRAS RECEITAS DE CAPITAL	0,00	0,00	0,00	0,00	0,00	0,00	0,00	
Integralização do Capital Social	0,00	0,00	0,00	0,00	0,00	0,00	0,00	
Div. Atv. Prov. da Amortiz. de Emp. e Financ.	0,00	0,00	0,00	0,00	0,00	0,00	0,00	
Receitas de Capital Diversas	0,00	0,00	0,00	0,00	0,00	0,00	0,00	

**RREO-Anexo 01 | Tabela 1.0 - Balanço Orçamentário | Padrao**

Despesas Intra Orçamentárias	DOTAÇÃO INICIAL (d)	DOTAÇÃO ATUALIZADA (e)	Estágios da Despesa Intra-Orçamentária							
			DESPESAS EMPENHADAS		SALDO (g) = (e-f)	DESPESAS LIQUIDADAS		SALDO (i) = (e-h)	DESPESAS PAGAS ATÉ O BIMESTRE (j)	INSCRITAS EM RESTOS A PAGAR NÃO PROCESSADOS (k)
			No Bimestre	Até o Bimestre (f)		No Bimestre	Até o Bimestre (h)			
Despesas Intra Orçamentárias	-	-	-	-	-	-	-	-	-	-
DESPESAS (INTRA-ORÇAMENTÁRIAS) (IX)	8.720.500,00	8.316.500,00	1.326.792,13	3.885.448,40	4.431.051,60	1.326.792,13	3.885.448,40	4.431.051,60	3.220.014,38	0,00
DESPESAS CORRENTES	8.720.500,00	8.316.500,00	1.326.792,13	3.885.448,40	4.431.051,60	1.326.792,13	3.885.448,40	4.431.051,60	3.220.014,38	0,00
PESSOAL E ENCARGOS SOCIAIS	8.720.500,00	8.316.500,00	1.326.792,13	3.885.448,40	4.431.051,60	1.326.792,13	3.885.448,40	4.431.051,60	3.220.014,38	0,00




**siconfi**  
Sistema de Informações  
Contábeis e Fiscais  
do Setor Público Brasileiro

TESOURO NACIONAL

**Relatório Resumido de Execução Orçamentária**  
**Prefeitura Municipal de Votuporanga - SP (Poder Executivo)**  
**Orçamentos Fiscal e da Seguridade Social**  
**CNPJ:**  
**Exercício: 2016**  
**Período de referência: 3º bimestre**

Despesas Intra Orçamentárias	DOTAÇÃO INICIAL (d)	DOTAÇÃO ATUALIZADA (e)	Estágios da Despesa Intra-Orçamentária								
			DESPESAS EMPENHADAS		SALDO (g) = (e-f)	DESPESAS LIQUIDADAS		SALDO (i) = (e-h)	DESPESAS PAGAS ATÉ O BIMESTRE (j)	INSCRITAS EM RESTOS A PAGAR NÃO PROCESSADOS (k)	
			No Bimestre	Até o Bimestre (f)		No Bimestre	Até o Bimestre (h)				
JUROS E ENCARGOS DA DÍVIDA	0,00	0,00	0,00	0,00	0,00	0,00	0,00	0,00	0,00	0,00	
OUTRAS DESPESAS CORRENTES	0,00	0,00	0,00	0,00	0,00	0,00	0,00	0,00	0,00	0,00	
DESPESAS DE CAPITAL	0,00	0,00	0,00	0,00	0,00	0,00	0,00	0,00	0,00	0,00	0,00
INVESTIMENTOS	0,00	0,00	0,00	0,00	0,00	0,00	0,00	0,00	0,00	0,00	0,00
INVERSÕES FINANCEIRAS	0,00	0,00	0,00	0,00	0,00	0,00	0,00	0,00	0,00	0,00	0,00
AMORTIZAÇÃO DA DÍVIDA	0,00	0,00	0,00	0,00	0,00	0,00	0,00	0,00	0,00	0,00	0,00



 <p><b>siconfi</b> Sistema de Informações Contábeis e Fiscais do Setor Público Brasileiro <b>TESOURO NACIONAL</b></p>	<b>Relatório Resumido de Execução Orçamentária</b>
	<b>Prefeitura Municipal de Votuporanga - SP (Poder Executivo)</b>
	<b>Orçamentos Fiscal e da Seguridade Social</b>
	<b>CNPJ:</b>
	<b>Exercício: 2016</b>
<b>Período de referência: 3º bimestre</b>	

**RREO-Anexo 01 | Tabela 1.0 - Balanço Orçamentário | Padrao**

Notas Explicativas	Valores
Notas Explicativas	30/06/2016
Fonte - Anexo 1 - Tabela 1.0 - RREO	-



 <p>Sistema de Informações Contábeis e Fiscais do Setor Público Brasileiro TESOURO NACIONAL</p>	<b>Relatório Resumido de Execução Orçamentária</b>
	<b>Prefeitura Municipal de Votuporanga - SP (Poder Executivo)</b>
	<b>Orçamentos Fiscal e da Seguridade Social</b>
	<b>CNPJ:</b>
	<b>Exercício: 2016</b>
	<b>Período de referência: 3º bimestre</b>

**RREO-Anexo 02 | Tabela 2.0 - Demonstrativo da Execução das Despesas por Função/Subfunção | Total das Despesas Exceto Intra-Orçamentárias**

Função/Subfunção	DOTAÇÃO INICIAL	DOTAÇÃO ATUALIZADA (a)	DESPESAS EMPENHADAS			Execução da Despesa				INSCRITAS EM RESTOS A PAGAR NÃO PROCESSADOS (f)	
			No Bimestre	Até o Bimestre (b)	% (b/total b)	SALDO (c) = (a-b)	No Bimestre	DESPESAS LIQUIDADAS Até o Bimestre (d)	% (d/Total d)		SALDO (e) = (a-d)
<b>DESPESAS (EXCETO INTRA-ORÇAMENTÁRIAS) (i)</b>	289.855.500,00	311.566.564,00	31.390.786,31	166.178.215,68	97,72	145.388.348,32	39.898.797,27	114.199.719,04	96,71	197.366.844,96	0,00
Legislativa	6.064.000,00	6.064.000,00	1.093.859,19	2.540.939,04	1,49	3.523.060,96	875.055,07	2.254.283,65	1,91	3.809.716,35	0,00
Ação Legislativa	6.064.000,00	6.064.000,00	1.093.859,19	2.540.939,04	1,49	3.523.060,96	875.055,07	2.254.283,65	1,91	3.809.716,35	0,00
Controle Externo					0,00				0,00	0,00	0,00
Administração Geral					0,00				0,00	0,00	0,00
Demais Subfunções					0,00				0,00	0,00	0,00
Judiciária	0,00	0,00	0,00	0,00	0,00	0,00	0,00	0,00	0,00	0,00	0,00
Ação Judiciária					0,00				0,00	0,00	0,00
Defesa do Interesse Público no Processo Judiciário					0,00				0,00	0,00	0,00
Administração Geral					0,00				0,00	0,00	0,00
Demais Subfunções					0,00				0,00	0,00	0,00
Essencial à Justiça	0,00	0,00	0,00	0,00	0,00	0,00	0,00	0,00	0,00	0,00	0,00
Defesa da Ordem Jurídica					0,00				0,00	0,00	0,00
Representação Judicial e Extrajudicial					0,00				0,00	0,00	0,00
Administração Geral					0,00				0,00	0,00	0,00
Demais Subfunções					0,00				0,00	0,00	0,00
Administração	30.188.000,00	31.102.000,00	3.644.142,55	15.628.850,51	9,19	15.563.149,49	4.239.097,05	12.327.282,49	10,44	18.854.717,51	0,00
Planejamento e Orçamento	1.378.000,00	1.378.000,00	182.654,31	713.361,00	0,42	664.639,00	185.804,08	561.395,64	0,49	796.604,36	0,00
Administração Geral	20.800.500,00	21.753.500,00	2.490.466,22	10.898.592,90	6,41	10.854.907,10	2.888.677,55	8.444.552,95	7,15	13.308.947,05	0,00
Administração Financeira	187.000,00	187.000,00	22.407,50	71.423,84	0,04	115.576,16	23.114,92	70.003,23	0,06	116.996,77	0,00
Controle Interno					0,00				0,00	0,00	0,00
Normalização e Fiscalização					0,00				0,00	0,00	0,00
Tecnologia da Informação	473.500,00	473.500,00	26.839,50	124.715,88	0,07	348.784,14	28.022,03	88.392,95	0,08	375.117,05	0,00
Ordenamento Territorial	3.010.500,00	3.042.500,00	356.459,05	1.268.791,92	0,75	1.773.708,08	366.018,83	1.184.266,58	1,00	1.858.233,42	0,00
Formação de Recursos Humanos	245.500,00	245.500,00	27.768,58	128.221,07	0,08	117.278,93	49.935,54	118.399,52	0,10	127.140,48	0,00
Administração de Receitas	3.301.000,00	3.301.000,00	487.180,93	2.040.029,55	1,20	1.260.970,45	637.882,70	1.507.348,23	1,28	1.793.651,77	0,00
Administração de Concessões					0,00				0,00	0,00	0,00
Comunicação Social	792.000,00	811.000,00	50.366,46	383.714,37	0,23	427.285,63	158.661,40	322.973,39	0,27	488.026,61	0,00
Demais Subfunções					0,00				0,00	0,00	0,00
Defesa Nacional	0,00	0,00	0,00	0,00	0,00	0,00	0,00	0,00	0,00	0,00	0,00
Defesa Área					0,00				0,00	0,00	0,00
Defesa Naval					0,00				0,00	0,00	0,00
Defesa Terrestre					0,00				0,00	0,00	0,00
Administração Geral					0,00				0,00	0,00	0,00
Demais Subfunções					0,00				0,00	0,00	0,00
Segurança Pública	0,00	0,00	0,00	0,00	0,00	0,00	0,00	0,00	0,00	0,00	0,00
Policamento					0,00				0,00	0,00	0,00
Defesa Civil					0,00				0,00	0,00	0,00
Informação e Inteligência					0,00				0,00	0,00	0,00
Administração Geral					0,00				0,00	0,00	0,00
Demais Subfunções					0,00				0,00	0,00	0,00
Relações Exteriores	0,00	0,00	0,00	0,00	0,00	0,00	0,00	0,00	0,00	0,00	0,00
Relações Diplomáticas					0,00				0,00	0,00	0,00
Cooperação Internacional					0,00				0,00	0,00	0,00
Administração Geral					0,00				0,00	0,00	0,00
Demais Subfunções					0,00				0,00	0,00	0,00
Assistência Social	14.338.000,00	14.996.000,00	1.264.849,99	8.375.842,92	4,93	6.620.157,08	1.780.525,05	4.880.408,73	4,13	10.115.591,27	0,00
Assistência ao Idoso	80.000,00	463.000,00	464,00	46.535,95	0,03	416.464,05	693,55	40.734,40	0,03	422.265,60	0,00
Assistência ao Portador de Deficiência					0,00				0,00	0,00	0,00
Assistência à Criança e ao Adolescente	259.000,00	353.000,00	10.456,00	275.202,60	0,16	77.797,40	6.834,00	255.756,38	0,22	97.243,62	0,00
Assistência Comunitária	13.999.000,00	14.180.000,00	1.253.929,99	8.054.104,37	4,74	6.125.895,63	1.772.997,50	4.583.917,95	3,88	9.596.082,05	0,00
Administração Geral					0,00				0,00	0,00	0,00
Demais Subfunções					0,00				0,00	0,00	0,00
Previdência Social	986.500,00	986.500,00	91.223,50	315.134,77	0,19	671.365,23	88.282,27	273.311,29	0,23	713.188,71	0,00
Previdência Básica					0,00				0,00	0,00	0,00
Previdência do Regime Estatutário					0,00				0,00	0,00	0,00
Previdência Complementar					0,00				0,00	0,00	0,00
Previdência Especial					0,00				0,00	0,00	0,00
Administração Geral					0,00				0,00	0,00	0,00



Sistema de Informações Contábeis e Fiscais do Setor Público Brasileiro

TESOURONACIONAL

**Relatório Resumido de Execução Orçamentária**  
**Prefeitura Municipal de Votuporanga - SP (Poder Executivo)**  
**Orçamentos Fiscal e da Seguridade Social**  
**CNPJ:**  
**Exercício: 2016**  
**Período de referência: 3º bimestre**

Função/Subfunção	DOTAÇÃO INICIAL	DOTAÇÃO ATUALIZADA (a)	DESPESAS EMPENHADAS				Execução da Despesa				INSCRITAS EM RESTOS A PAGAR NÃO PROCESSADOS (f)
			DESPESAS EMPENHADAS			SALDO (c) = (a-b)	DESPESAS LIQUIDADAS			SALDO (e) = (a-d)	
			No Bimestre	Até o Bimestre (b)	% (b/total b)		No Bimestre	Até o Bimestre (d)	% (d/Total d)		
Demais Subfunções	986.500,00	986.500,00	91.223,50	315.134,77	0,19	671.305,23	88.282,27	273.311,20	0,23	713.188,71	
Saúde	67.983.000,00	68.845.000,00	4.413.608,82	33.386.831,18	19,63	25.458.168,82	9.001.754,26	26.648.692,26	21,72	33.196.307,74	0,00
Atenção Básica	38.274.000,00	39.090.000,00	2.849.483,84	23.122.314,54	13,60	15.967.685,46	5.930.889,57	16.835.688,94	14,28	22.254.311,06	
Assistência Hospitalar e Ambulatorial	12.310.000,00	12.310.000,00	412.192,77	6.718.788,36	3,95	5.591.211,64	1.926.864,30	6.834.279,89	4,94	6.475.720,11	
Suporte Profilático e Terapêutico	3.305.000,00	3.205.000,00	560.270,00	1.538.014,32	0,90	1.666.985,68	527.562,31	1.330.083,79	1,13	1.874.908,21	
Vigilância Sanitária	535.000,00	535.000,00	75.667,54	239.266,38	0,14	295.733,62	77.646,81	229.934,44	0,19	306.065,56	
Vigilância Epidemiológica	3.559.000,00	3.705.000,00	515.994,67	1.768.447,58	1,04	1.936.552,42	538.771,27	1.419.725,20	1,20	2.285.274,80	
Alimentação e Nutrição					0,00				0,00	0,00	
Administração Geral					0,00				0,00	0,00	
Demais Subfunções					0,00				0,00	0,00	
Trabalho	639.500,00	639.500,00	7.348,80	178.163,20	0,10	461.336,80	53.288,20	135.002,92	0,11	504.497,08	0,00
Proteção e Benefícios ao Trabalhador					0,00				0,00	0,00	
Relações de Trabalho					0,00				0,00	0,00	
Empregabilidade					0,00				0,00	0,00	
Fomento ao Trabalho	639.500,00	639.500,00	7.348,80	178.163,20	0,10	461.336,80	53.288,20	135.002,92	0,11	504.497,08	
Administração Geral					0,00				0,00	0,00	
Demais Subfunções					0,00				0,00	0,00	
Educação	66.816.000,00	70.350.000,00	7.617.089,69	34.520.558,48	20,30	35.829.441,52	10.763.181,60	28.009.375,33	23,72	42.340.624,67	0,00
Ensino Fundamental	36.642.000,00	37.654.800,00	4.240.598,18	17.455.200,35	10,26	20.199.599,65	5.710.667,48	14.801.572,05	12,53	22.853.227,95	
Ensino Médio	1.424.000,00	1.361.000,00	-189.452,31	868.838,12	0,51	492.161,88	208.466,27	487.011,11	0,41	873.988,89	
Ensino Profissional					0,00				0,00	0,00	
Ensino Superior	456.000,00	466.000,00	83.698,25	170.113,48	0,10	295.886,52	103.194,69	155.799,17	0,13	310.200,83	
Educação Infantil	28.294.000,00	30.668.200,00	3.482.245,57	16.026.496,53	9,42	14.841.793,47	4.730.853,16	12.564.993,00	10,64	18.303.207,00	
Educação de Jovens e Adultos					0,00				0,00	0,00	
Educação Especial					0,00				0,00	0,00	
Educação Básica					0,00				0,00	0,00	
Administração Geral					0,00				0,00	0,00	
Demais Subfunções					0,00				0,00	0,00	
Cultura	4.122.000,00	4.628.000,00	425.813,16	2.551.454,03	1,50	2.076.545,97	418.128,45	1.118.849,20	0,95	3.509.150,80	0,00
Patrimônio Histórico Artístico e Arqueológico					0,00				0,00	0,00	
Difusão Cultural	4.122.000,00	4.628.000,00	425.813,16	2.551.454,03	1,50	2.076.545,97	418.128,45	1.118.849,20	0,95	3.509.150,80	
Administração Geral					0,00				0,00	0,00	
Demais Subfunções					0,00				0,00	0,00	
Direitos da Cidadania	911.000,00	911.000,00	120.731,12	492.572,36	0,29	418.427,64	130.753,89	451.864,14	0,38	459.135,86	0,00
Cuidados e Reintegração Social					0,00				0,00	0,00	
Direitos Individuais Coletivos e Difusos	911.000,00	911.000,00	120.731,12	492.572,36	0,29	418.427,64	130.753,89	451.864,14	0,38	459.135,86	
Assistência aos Povos Indígenas					0,00				0,00	0,00	
Administração Geral					0,00				0,00	0,00	
Demais Subfunções					0,00				0,00	0,00	
Urbanismo	22.526.500,00	29.176.500,00	2.723.297,22	19.301.967,93	11,35	9.874.532,07	2.864.495,14	9.848.767,44	8,34	19.327.732,56	0,00
Infra-Estrutura Urbana	11.043.500,00	17.593.500,00	2.118.389,66	10.647.912,00	6,26	6.945.588,00	1.243.699,22	5.143.088,42	4,36	12.450.411,58	
Serviços Urbanos	11.367.000,00	11.467.000,00	604.867,56	8.654.055,93	5,09	2.812.944,07	1.620.795,92	4.705.699,02	3,99	6.761.300,98	
Transportes Coletivos Urbanos					0,00				0,00	0,00	
Administração Geral					0,00				0,00	0,00	
Demais Subfunções	116.000,00	116.000,00	0,00	0,00	0,00	116.000,00	0,00	0,00	0,00	116.000,00	
Habituação	368.500,00	426.500,00	91.804,19	230.692,34	0,14	195.807,66	73.842,35	193.353,66	0,16	233.146,44	0,00
Habituação Rural					0,00				0,00	0,00	
Habituação Urbana	368.500,00	426.500,00	91.804,19	230.692,34	0,14	195.807,66	73.842,35	193.353,66	0,16	233.146,44	
Administração Geral					0,00				0,00	0,00	
Demais Subfunções					0,00				0,00	0,00	
Saneamento	25.948.000,00	28.739.360,00	6.517.164,29	16.914.360,35	9,95	11.824.999,65	2.949.696,47	7.725.478,10	6,54	21.013.881,90	0,00
Saneamento Básico Rural					0,00				0,00	0,00	
Saneamento Básico Urbano	25.948.000,00	28.739.360,00	6.517.164,29	16.914.360,35	9,95	11.824.999,65	2.949.696,47	7.725.478,10	6,54	21.013.881,90	
Administração Geral					0,00				0,00	0,00	
Demais Subfunções					0,00				0,00	0,00	
Gestão Ambiental	10.818.000,00	12.588.704,00	171.399,97	9.686.277,03	5,70	2.902.426,97	1.945.211,09	5.951.776,53	5,04	6.636.927,47	0,00
Preservação e Conservação Ambiental	10.818.000,00	12.588.704,00	171.399,97	9.686.277,03	5,70	2.902.426,97	1.945.211,09	5.951.776,53	5,04	6.636.927,47	
Controle Ambiental					0,00				0,00	0,00	
Recuperação de Áreas Degradadas					0,00				0,00	0,00	
Recursos Hídricos					0,00				0,00	0,00	
Meteorologia					0,00				0,00	0,00	
Administração Geral					0,00				0,00	0,00	
Demais Subfunções					0,00				0,00	0,00	



Sistema de Informações  
Contábeis e Fiscais  
do Setor Público Brasileiro

TESOURONACIONAL

**Relatório Resumido de Execução Orçamentária**  
**Prefeitura Municipal de Votuporanga - SP (Poder Executivo)**  
**Orçamentos Fiscal e da Seguridade Social**  
**CNPJ:**  
**Exercício: 2016**  
**Período de referência: 3º bimestre**

Função/Subfunção	DOTAÇÃO INICIAL	DOTAÇÃO ATUALIZADA (a)	DESPESAS EMPENHADAS			Execução da Despesa				INSCRITAS EM RESTOS A PAGAR NÃO PROCESSADOS (f)	
			No Bimestre	Até o Bimestre (b)	% (b/total b)	SALDO (c) = (a-b)	No Bimestre	Até o Bimestre (d)	% (d/Total d)		SALDO (e) = (a-d)
Ciência e Tecnologia	0,00	0,00	0,00	0,00	0,00	0,00	0,00	0,00	0,00	0,00	0,00
Desenvolvimento Científico											
Desenvolvimento Tecnológico e Engenharia											
Difusão do Conhecimento Científico e Tecnológico											
Administração Geral											
Demais Subfunções											
Agricultura	678.000,00	673.000,00	45.215,44	339.500,46	0,20	333.499,54	77.673,24	248.006,46	0,21	424.993,54	0,00
Abastecimento											
Extensão Rural	678.000,00	673.000,00	45.215,44	339.500,46	0,20	333.499,54	77.673,24	248.006,46	0,21	424.993,54	
Irrigação											
Promoção da Produção Agropecuária											
Defesa Agropecuária											
Administração Geral											
Demais Subfunções											
Organização Agrária	0,00	0,00	0,00	0,00	0,00	0,00	0,00	0,00	0,00	0,00	0,00
Reforma Agrária											
Colonização											
Administração Geral											
Demais Subfunções											
Indústria	1.191.000,00	1.181.000,00	93.576,74	510.750,43	0,30	670.249,57	129.595,04	431.805,92	0,37	749.194,08	0,00
Promoção Industrial	1.191.000,00	1.181.000,00	93.576,74	510.750,43	0,30	670.249,57	129.595,04	431.805,92	0,37	749.194,08	
Produção Industrial											
Mineração											
Propriedade Industrial											
Normalização e Qualidade											
Administração Geral											
Demais Subfunções											
Comércio e Serviços	1.950.500,00	2.473.500,00	139.905,26	737.098,86	0,43	1.736.401,14	84.626,13	253.673,54	0,21	2.219.826,46	0,00
Promoção Comercial	190.500,00	819.500,00	23.409,06	187.386,41	0,11	632.113,59	47.114,66	99.775,63	0,08	719.724,37	
Comercialização											
Comércio Exterior											
Serviços Financeiros											
Turismo	1.760.000,00	1.654.000,00	116.496,20	549.712,45	0,32	1.104.287,55	37.511,47	153.897,91	0,13	1.500.102,09	
Administração Geral											
Demais Subfunções											
Comunicações	0,00	0,00	0,00	0,00	0,00	0,00	0,00	0,00	0,00	0,00	0,00
Comunicações Postais											
Telecomunicações											
Administração Geral											
Demais Subfunções											
Energia	0,00	0,00	0,00	0,00	0,00	0,00	0,00	0,00	0,00	0,00	0,00
Conservação de Energia											
Energia Elétrica											
Petróleo											
Biocombustíveis											
Administração Geral											
Demais Subfunções											
Transporte	4.448.000,00	5.025.000,00	665.005,83	3.426.898,36	2,02	1.598.101,64	731.053,90	2.103.826,08	1,78	2.921.173,92	0,00
Transporte Aéreo											
Transporte Rodoviário	3.650.000,00	4.227.000,00	664.284,51	2.649.214,74	1,56	1.577.785,26	599.952,18	1.723.967,06	1,46	2.503.032,94	
Transporte Ferroviário											
Transporte Hidroviário											
Transportes Especiais											
Administração Geral											
Demais Subfunções	798.000,00	798.000,00	721,32	777.583,62	0,46	20.316,38	131.101,72	379.859,02	0,32	418.140,98	
Desporto e Lazer	6.989.000,00	11.093.000,00	479.285,37	8.550.817,89	5,03	2.542.182,11	1.013.028,19	5.057.775,06	4,28	6.035.224,94	0,00
Desporto de Rendimento											
Desporto Comunitário	6.774.000,00	10.850.000,00	453.449,62	8.431.958,67	4,96	2.418.041,33	967.192,44	4.938.815,84	4,16	5.911.984,16	
Lazer	215.000,00	243.000,00	45.835,75	118.859,22	0,07	124.140,78	45.835,75	118.859,22	0,10	124.140,78	
Administração Geral											
Demais Subfunções											
Encargos Especiais	15.301.000,00	14.238.000,00	1.785.505,18	8.489.505,54	4,99	5.748.494,46	2.689.509,88	7.286.186,34	6,17	6.951.813,66	0,00
Refinanciamento da Dívida Interna						0,00			0,00		0,00



 <p>Sistema de Informações Contábeis e Fiscais do Setor Público Brasileiro TESOURO NACIONAL</p>	<b>Relatório Resumido de Execução Orçamentária</b>
	<b>Prefeitura Municipal de Votuporanga - SP (Poder Executivo)</b>
	<b>Orçamentos Fiscal e da Seguridade Social</b>
	<b>CNPJ:</b>
	<b>Exercício: 2016</b>
	<b>Período de referência: 3º bimestre</b>

Função/Subfunção	DOTAÇÃO INICIAL	DOTAÇÃO ATUALIZADA (a)	DESPESAS EMPENHADAS			Execução da Despesa				INSCRITAS EM RESTOS A PAGAR NÃO PROCESSADOS (f)
			No Bimestre	Até o Bimestre (b)	% (b/total b)	DESPESAS LIQUIDADAS		SALDO (e) = (a-d)		
						No Bimestre	Até o Bimestre (d)		% (d/Total d)	
Refinanciamento da Dívida Externa					0,00				0,00	0,00
Serviço da Dívida Interna	5.871.000,00	4.987.000,00	1.014.636,02	2.883.623,91	1,70	2.103.376,09	1.014.636,02	2.883.623,91	2,44	2.103.376,09
Serviço da Dívida Externa					0,00				0,00	0,00
Transferências					0,00				0,00	0,00
Outros Encargos Especiais	9.430.000,00	9.251.000,00	770.869,16	5.605.881,63	3,30	3.645.118,37	1.674.873,86	4.402.562,43	3,73	4.848.437,57
Transferências para a Educação Básica					0,00				0,00	0,00
Demais Subfunções					0,00				0,00	0,00
Reserva de Contingência	366.000,00	117.000,00				117.000,00				117.000,00
Reserva do RPPS	17.223.000,00	17.223.000,00				17.223.000,00				17.223.000,00
DESPESAS (INTRA-ORÇAMENTÁRIAS) (II)	8.720.500,00	8.316.500,00	1.326.792,13	3.885.448,40	2,28	4.431.051,60	1.326.792,13	3.885.448,40	3,29	4.431.051,60
TOTAL (III) = (I + II)	298.576.000,00	319.883.064,00	32.717.578,44	170.063.664,08	100,00	149.819.399,92	41.225.589,40	116.085.167,44	100,00	201.797.896,56

RREO-Anexo 02 | Tabela 2.0 - Demonstrativo da Execução das Despesas por Função/Subfunção | Total de Despesas

Função/Subfunção - Intra	DOTAÇÃO INICIAL	DOTAÇÃO ATUALIZADA (a)	DESPESAS EMPENHADAS			Execução da Despesa - Intra				INSCRITAS EM RESTOS A PAGAR NÃO PROCESSADOS (f)
			No Bimestre	Até o Bimestre (b)	% (b/total b)	DESPESAS LIQUIDADAS		SALDO (e) = (a-d)		
						No Bimestre	Até o Bimestre (d)		% (d/Total d)	
DESPESAS (INTRA-ORÇAMENTÁRIAS) (II)	8.720.500,00	8.316.500,00	1.326.792,13	3.885.448,40	100,00	4.431.051,60	1.326.792,13	3.885.448,40	100,00	4.431.051,60
Legislativa	230.000,00	230.000,00	26.520,82	71.977,24	1,85	158.022,76	26.520,82	71.977,24	1,85	158.022,76
Ação Legislativa	230.000,00	230.000,00	26.520,82	71.977,24	1,85	158.022,76	26.520,82	71.977,24	1,85	158.022,76
Controle Externo					0,00				0,00	0,00
Administração Geral					0,00				0,00	0,00
Demais Subfunções					0,00				0,00	0,00
Judiciária	0,00	0,00	0,00	0,00	0,00	0,00	0,00	0,00	0,00	0,00
Ação Judiciária					0,00				0,00	0,00
Defesa do Interesse Público no Processo Judiciário					0,00				0,00	0,00
Administração Geral					0,00				0,00	0,00
Demais Subfunções					0,00				0,00	0,00
Essencial à Justiça	0,00	0,00	0,00	0,00	0,00	0,00	0,00	0,00	0,00	0,00
Defesa da Ordem Jurídica					0,00				0,00	0,00
Representação Judicial e Extrajudicial					0,00				0,00	0,00
Administração Geral					0,00				0,00	0,00
Demais Subfunções					0,00				0,00	0,00
Administração	1.209.000,00	1.225.000,00	186.418,87	547.092,54	14,08	677.907,46	186.418,87	547.092,54	14,08	677.907,46
Planejamento e Orçamento	105.000,00	105.000,00	14.624,82	42.902,07	1,10	62.097,93	14.624,82	42.902,07	1,10	62.097,93
Administração Geral	708.000,00	735.000,00	111.203,00	329.913,50	8,49	405.086,50	111.203,00	329.913,50	8,49	405.086,50
Administração Financeira					0,00				0,00	0,00
Controle Interno					0,00				0,00	0,00
Normalização e Fiscalização					0,00				0,00	0,00
Tecnologia da Informação	16.000,00	16.000,00	2.186,76	6.496,58	0,17	9.503,42	2.186,76	6.496,58	0,17	9.503,42
Ordenamento Territorial	203.000,00	192.000,00	29.411,36	83.948,56	2,16	108.051,44	29.411,36	83.948,56	2,16	108.051,44
Formação de Recursos Humanos	19.000,00	19.000,00	3.546,58	10.322,52	0,27	8.677,48	3.546,58	10.322,52	0,27	8.677,48
Administração de Receitas	136.000,00	136.000,00	22.808,77	65.673,39	1,89	70.326,61	22.808,77	65.673,39	1,89	70.326,61
Administração de Concessões					0,00				0,00	0,00
Comunicação Social	22.000,00	22.000,00	2.637,58	7.835,92	0,20	14.164,08	2.637,58	7.835,92	0,20	14.164,08
Demais Subfunções					0,00				0,00	0,00
Defesa Nacional	0,00	0,00	0,00	0,00	0,00	0,00	0,00	0,00	0,00	0,00
Defesa Área					0,00				0,00	0,00
Defesa Naval					0,00				0,00	0,00
Defesa Terrestre					0,00				0,00	0,00
Administração Geral					0,00				0,00	0,00
Demais Subfunções					0,00				0,00	0,00
Segurança Pública	0,00	0,00	0,00	0,00	0,00	0,00	0,00	0,00	0,00	0,00
Policamento					0,00				0,00	0,00
Defesa Civil					0,00				0,00	0,00
Informação e Inteligência					0,00				0,00	0,00
Administração Geral					0,00				0,00	0,00
Demais Subfunções					0,00				0,00	0,00
Relações Exteriores	0,00	0,00	0,00	0,00	0,00	0,00	0,00	0,00	0,00	0,00
Relações Diplomáticas					0,00				0,00	0,00



Sistema de Informações Contábeis e Fiscais do Setor Público Brasileiro

TESOURO NACIONAL

**Relatório Resumido de Execução Orçamentária**  
**Prefeitura Municipal de Votuporanga - SP (Poder Executivo)**  
**Orçamentos Fiscal e da Seguridade Social**  
**CNPJ:**  
**Exercício: 2016**  
**Período de referência: 3º bimestre**

Função/Subfunção - Intra	DOTAÇÃO INICIAL	DOTAÇÃO ATUALIZADA (a)	DESPESAS EMPENHADAS			Execução da Despesa - Intra				INSCRITAS EM RESTOS A PAGAR NÃO PROCESSADOS (f)	
			No Bimestre	Até o Bimestre (b)	% (b/total b)	SALDO (c) = (a-b)	No Bimestre	Até o Bimestre (d)	% (d/Total d)		SALDO (e) = (a-d)
Cooperação Internacional					0,00				0,00	0,00	
Administração Geral					0,00				0,00	0,00	
Demais Subfunções					0,00				0,00	0,00	
Assistência Social	360.000,00	360.000,00	59.334,44	172.069,69	4,43	187.930,31	59.334,44	172.069,69	4,43	187.930,31	0,00
Assistência ao Idoso					0,00				0,00	0,00	
Assistência ao Portador de Deficiência					0,00				0,00	0,00	
Assistência à Criança e ao Adolescente	3.000,00	3.000,00	0,00	0,00	0,00	3.000,00	0,00	0,00	0,00	3.000,00	
Assistência Comunitária	357.000,00	357.000,00	59.334,44	172.069,69	4,43	184.930,31	59.334,44	172.069,69	4,43	184.930,31	
Administração Geral					0,00				0,00	0,00	
Demais Subfunções					0,00				0,00	0,00	
Previdência Social	51.500,00	51.500,00	2.637,60	7.835,98	0,20	43.664,02	2.637,60	7.835,98	0,20	43.664,02	0,00
Previdência Básica					0,00				0,00	0,00	
Previdência do Regime Estatutário					0,00				0,00	0,00	
Previdência Complementar					0,00				0,00	0,00	
Previdência Especial					0,00				0,00	0,00	
Administração Geral					0,00				0,00	0,00	
Demais Subfunções	51.500,00	51.500,00	2.637,60	7.835,98	0,20	43.664,02	2.637,60	7.835,98	0,20	43.664,02	
Saúde	1.911.000,00	1.865.000,00	278.130,06	812.038,68	20,90	1.052.961,32	278.130,06	812.038,68	20,90	1.052.961,32	0,00
Atenção Básica	1.466.000,00	1.466.000,00	220.668,99	645.027,53	16,80	820.972,47	220.668,99	645.027,53	16,80	820.972,47	
Assistência Hospitalar e Ambulatorial	71.000,00	71.000,00	6.890,02	23.593,68	0,81	47.406,32	6.890,02	23.593,68	0,81	47.406,32	
Suporte Profilático e Terapêutico	47.000,00	47.000,00	7.578,01	22.000,59	0,57	24.999,41	7.578,01	22.000,59	0,57	24.999,41	
Vigilância Sanitária	45.000,00	45.000,00	6.930,23	19.761,93	0,51	25.238,07	6.930,23	19.761,93	0,51	25.238,07	
Vigilância Epidemiológica	282.000,00	236.000,00	36.062,81	101.654,96	2,62	134.345,06	36.062,81	101.654,96	2,62	134.345,06	
Alimentação e Nutrição					0,00				0,00	0,00	
Administração Geral					0,00				0,00	0,00	
Demais Subfunções					0,00				0,00	0,00	
Trabalho	28.000,00	28.000,00	1.117,98	3.321,38	0,09	24.678,62	1.117,98	3.321,38	0,09	24.678,62	0,00
Proteção e Benefícios ao Trabalhador					0,00				0,00	0,00	
Relações de Trabalho					0,00				0,00	0,00	
Empregabilidade					0,00				0,00	0,00	
Fomento ao Trabalho	28.000,00	28.000,00	1.117,98	3.321,38	0,09	24.678,62	1.117,98	3.321,38	0,09	24.678,62	
Administração Geral					0,00				0,00	0,00	
Demais Subfunções					0,00				0,00	0,00	
Educação	3.903.000,00	3.489.000,00	609.421,14	1.785.141,09	45,94	1.703.858,91	609.421,14	1.785.141,09	45,94	1.703.858,91	0,00
Ensino Fundamental	2.136.000,00	1.966.000,00	294.428,59	865.812,72	22,28	1.092.187,28	294.428,59	865.812,72	22,28	1.092.187,28	
Ensino Médio					0,00				0,00	0,00	
Ensino Profissional	21.000,00	21.000,00	5.996,18	16.393,44	0,42	4.606,56	5.996,18	16.393,44	0,42	4.606,56	
Ensino Superior	1.000,00	1.000,00	0,00	0,00	0,00	1.000,00	0,00	0,00	0,00	1.000,00	
Educação Infantil	1.745.000,00	1.509.000,00	308.996,37	902.934,93	23,24	606.065,07	308.996,37	902.934,93	23,24	606.065,07	
Educação de Jovens e Adultos					0,00				0,00	0,00	
Educação Especial					0,00				0,00	0,00	
Educação Básica					0,00				0,00	0,00	
Administração Geral					0,00				0,00	0,00	
Demais Subfunções					0,00				0,00	0,00	
Cultura	47.000,00	47.000,00	7.417,46	21.794,91	0,56	25.205,09	7.417,46	21.794,91	0,56	25.205,09	0,00
Patrimônio Histórico Artístico e Arqueológico					0,00				0,00	0,00	
Diffusão Cultural	47.000,00	47.000,00	7.417,46	21.794,91	0,56	25.205,09	7.417,46	21.794,91	0,56	25.205,09	
Administração Geral					0,00				0,00	0,00	
Demais Subfunções					0,00				0,00	0,00	
Direitos da Cidadania	3.000,00	3.000,00	1.084,65	2.691,37	0,07	308,63	1.084,65	2.691,37	0,07	308,63	0,00
Custódia e Reintegração Social					0,00				0,00	0,00	
Direitos Individuais Coletivos e Difusos	3.000,00	3.000,00	1.084,65	2.691,37	0,07	308,63	1.084,65	2.691,37	0,07	308,63	
Assistência aos Povos Indígenas					0,00				0,00	0,00	
Administração Geral					0,00				0,00	0,00	
Demais Subfunções					0,00				0,00	0,00	
Urbanismo	329.000,00	329.000,00	48.965,24	146.089,55	3,76	182.910,45	48.965,24	146.089,55	3,76	182.910,45	0,00
Infra-Estrutura Urbana	118.000,00	118.000,00	18.557,85	55.095,74	1,42	62.904,26	18.557,85	55.095,74	1,42	62.904,26	
Serviços Urbanos	211.000,00	211.000,00	30.407,39	90.993,81	2,34	120.006,19	30.407,39	90.993,81	2,34	120.006,19	
Transportes Coletivos Urbanos					0,00				0,00	0,00	
Administração Geral					0,00				0,00	0,00	
Demais Subfunções					0,00				0,00	0,00	
Habituação	33.000,00	33.000,00	6.676,42	17.572,50	0,45	15.427,50	6.676,42	17.572,50	0,45	15.427,50	0,00
Habituação Rural					0,00				0,00	0,00	



**Relatório Resumido de Execução Orçamentária**  
**Prefeitura Municipal de Votuporanga - SP (Poder Executivo)**  
**Orçamentos Fiscal e da Seguridade Social**  
**CNPJ:**  
**Exercício: 2016**  
**Período de referência: 3º bimestre**

Função/Subfunção - Intra	DOTAÇÃO INICIAL	DOTAÇÃO ATUALIZADA (a)	DESPESAS EMPENHADAS			Execução da Despesa - Intra					INSCRITAS EM RESTOS A PAGAR NÃO PROCESSADOS (f)
			No Bimestre	Até o Bimestre (b)	% (b/total b)	SALDO (c) = (a-b)	DESPESAS LIQUIDADAS			SALDO (e) = (a-d)	
							No Bimestre	Até o Bimestre (d)	% (d/Total d)		
Habitação Urbana	33.000,00	33.000,00	6.676,42	17.572,50	0,45	15.427,50	6.676,42	17.572,50	0,45	15.427,50	
Administração Geral					0,00				0,00		
Demais Subfunções					0,00				0,00		
Saneamento	300.000,00	325.000,00	47.327,44	144.107,64	3,71	180.892,36	47.327,44	144.107,64	3,71	180.892,36	0,00
Saneamento Básico Rural					0,00				0,00		
Saneamento Básico Urbano	300.000,00	325.000,00	47.327,44	144.107,64	3,71	180.892,36	47.327,44	144.107,64	3,71	180.892,36	
Administração Geral					0,00				0,00		
Demais Subfunções					0,00				0,00		
Gestão Ambiental	27.000,00	42.000,00	5.763,60	17.070,95	0,44	24.929,05	5.763,60	17.070,95	0,44	24.929,05	0,00
Preservação e Conservação Ambiental	27.000,00	42.000,00	5.763,60	17.070,95	0,44	24.929,05	5.763,60	17.070,95	0,44	24.929,05	
Controle Ambiental					0,00				0,00		
Recuperação de Áreas Degradadas					0,00				0,00		
Recursos Hídricos					0,00				0,00		
Meteorologia					0,00				0,00		
Administração Geral					0,00				0,00		
Demais Subfunções					0,00				0,00		
Ciência e Tecnologia	0,00	0,00	0,00	0,00	0,00	0,00	0,00	0,00	0,00	0,00	0,00
Desenvolvimento Científico					0,00				0,00		
Desenvolvimento Tecnológico e Engenharia					0,00				0,00		
Difusão do Conhecimento Científico e Tecnológico					0,00				0,00		
Administração Geral					0,00				0,00		
Demais Subfunções					0,00				0,00		
Agricultura	26.000,00	26.000,00	3.940,11	11.621,83	0,30	14.378,17	3.940,11	11.621,83	0,30	14.378,17	0,00
Abastecimento					0,00				0,00		
Extensão Rural	26.000,00	26.000,00	3.940,11	11.621,83	0,30	14.378,17	3.940,11	11.621,83	0,30	14.378,17	
Irrigação					0,00				0,00		
Promoção da Produção Agropecuária					0,00				0,00		
Defesa Agropecuária					0,00				0,00		
Administração Geral					0,00				0,00		
Demais Subfunções					0,00				0,00		
Organização Agrária	0,00	0,00	0,00	0,00	0,00	0,00	0,00	0,00	0,00	0,00	0,00
Reforma Agrária					0,00				0,00		
Colonização					0,00				0,00		
Administração Geral					0,00				0,00		
Demais Subfunções					0,00				0,00		
Indústria	37.000,00	37.000,00	5.383,58	16.177,50	0,42	20.822,50	5.383,58	16.177,50	0,42	20.822,50	0,00
Promoção Industrial	37.000,00	37.000,00	5.383,58	16.177,50	0,42	20.822,50	5.383,58	16.177,50	0,42	20.822,50	
Produção Industrial					0,00				0,00		
Mineração					0,00				0,00		
Propriedade Industrial					0,00				0,00		
Normalização e Qualidade					0,00				0,00		
Administração Geral					0,00				0,00		
Demais Subfunções					0,00				0,00		
Comércio e Serviços	17.000,00	17.000,00	1.916,34	5.693,22	0,15	11.306,78	1.916,34	5.693,22	0,15	11.306,78	0,00
Promoção Comercial	7.000,00	7.000,00	0,00	0,00	0,00	7.000,00	0,00	0,00	0,00	7.000,00	
Comercialização					0,00				0,00		
Comércio Exterior					0,00				0,00		
Serviços Financeiros					0,00				0,00		
Turismo	10.000,00	10.000,00	1.916,34	5.693,22	0,15	4.306,78	1.916,34	5.693,22	0,15	4.306,78	
Administração Geral					0,00				0,00		
Demais Subfunções					0,00				0,00		
Comunicações	0,00	0,00	0,00	0,00	0,00	0,00	0,00	0,00	0,00	0,00	0,00
Comunicações Postais					0,00				0,00		
Telecomunicações					0,00				0,00		
Administração Geral					0,00				0,00		
Demais Subfunções					0,00				0,00		
Energia	0,00	0,00	0,00	0,00	0,00	0,00	0,00	0,00	0,00	0,00	0,00
Conservação de Energia					0,00				0,00		
Energia Elétrica					0,00				0,00		
Petróleo					0,00				0,00		
Biocombustíveis					0,00				0,00		
Administração Geral					0,00				0,00		
Demais Subfunções					0,00				0,00		




**siconfi**  
Sistema de Informações  
Contábeis e Fiscais  
do Setor Público Brasileiro  
TESOURO NACIONAL

**Relatório Resumido de Execução Orçamentária**  
**Prefeitura Municipal de Votuporanga - SP (Poder Executivo)**  
**Orçamentos Fiscal e da Seguridade Social**  
**CNPJ:**  
**Exercício: 2016**  
**Período de referência: 3º bimestre**

Função/Subfunção - Intra	DOTAÇÃO INICIAL	DOTAÇÃO ATUALIZADA (a)	DESPESAS EMPENHADAS			Execução da Despesa - Intra					INSCRITAS EM RESTOS A PAGAR NÃO PROCESSADOS (f)
			No Bimestre	Até o Bimestre (b)	% (b/total b)	SALDO (c) = (a-b)	DESPESAS LIQUIDADAS			SALDO (e) = (a-d)	
							No Bimestre	Até o Bimestre (d)	% (d/Total d)		
Transporte	102.000,00	102.000,00	19.663,27	58.319,13	1,50	43.680,87	19.663,27	58.319,13	1,50	43.680,87	0,00
Transporte Aéreo					0,00				0,00		
Transporte Rodoviário	102.000,00	102.000,00	19.663,27	58.319,13	1,50	43.680,87	19.663,27	58.319,13	1,50	43.680,87	
Transporte Ferroviário					0,00				0,00		
Transporte Hidroviário					0,00				0,00		
Transportes Especiais					0,00				0,00		
Administração Geral					0,00				0,00		
Demais Subfunções					0,00				0,00		
Desporto e Lazer	104.000,00	104.000,00	15.073,11	44.833,20	1,15	59.166,80	15.073,11	44.833,20	1,15	59.166,80	0,00
Desporto de Rendimento					0,00				0,00		
Desporto Comunitário	90.000,00	90.000,00	12.954,63	38.603,38	0,99	51.396,64	12.954,63	38.603,38	0,99	51.396,64	
Lazer	14.000,00	14.000,00	2.118,48	6.229,84	0,16	7.770,16	2.118,48	6.229,84	0,16	7.770,16	
Administração Geral					0,00				0,00		
Demais Subfunções					0,00				0,00		
Encargos Especiais	3.000,00	3.000,00	0,00	0,00	0,00	3.000,00	0,00	0,00	0,00	3.000,00	0,00
Refinanciamento da Dívida Interna					0,00				0,00		
Refinanciamento da Dívida Externa					0,00				0,00		
Serviço da Dívida Interna					0,00				0,00		
Serviço da Dívida Externa					0,00				0,00		
Transferências					0,00				0,00		
Outros Encargos Especiais	3.000,00	3.000,00	0,00	0,00	0,00	3.000,00	0,00	0,00	0,00	3.000,00	
Transferências para a Educação Básica					0,00				0,00		
Demais Subfunções					0,00				0,00		



 <p>Sistema de Informações Contábeis e Fiscais do Setor Público Brasileiro</p> <p><b>TESOURO NACIONAL</b></p>	<b>Relatório Resumido de Execução Orçamentária</b>
	<b>Prefeitura Municipal de Votuporanga - SP (Poder Executivo)</b>
	<b>Orçamentos Fiscal e da Seguridade Social</b>
	<b>CNPJ:</b>
	<b>Exercício: 2016</b>
	<b>Período de referência: 3º bimestre</b>

RREO-Anexo 02 | Tabela 2.0 - Demonstrativo da Execução das Despesas por Função/Subfunção | Padrao

Notas Explicativas	Valores
	30/06/2016
Notas Explicativas	-
Notas Explicativas	-




 <p>Sistema de Informações Contábeis e Fiscais do Setor Público Brasileiro TESOURO NACIONAL</p>	<b>Relatório Resumido de Execução Orçamentária</b>
	<b>Prefeitura Municipal de Votuporanga - SP (Poder Executivo)</b>
	<b>Orçamentos Fiscal e da Seguridade Social</b>
	<b>CNPJ:</b>
	<b>Exercício: 2016</b>
	<b>Período de referência: 3º bimestre</b>

**RREO-Anexo 03 | Tabela 3.0 - Demonstrativo da Receita Corrente Líquida - Municípios | Padrão**

Especificação	Evolução da Receita Corrente Líquida												TOTAL (ÚLTIMOS 12 MESES)	PREVISÃO ATUALIZADA 2016
	<MR-11>	<MR-10>	<MR-9>	<MR-8>	<MR-7>	<MR-6>	<MR-5>	<MR-4>	<MR-3>	<MR-2>	<MR-1>	<MR>		
RECEITAS CORRENTES (I)	18.025.321,02	18.177.555,00	18.618.677,19	18.095.799,98	17.853.293,45	22.542.666,21	25.708.464,32	20.480.848,02	29.734.940,48	19.405.759,09	22.376.054,34	20.064.379,16	251.083.758,26	282.609.100,00
Receita Tributária	3.584.916,49	3.341.830,21	3.425.247,36	3.144.980,12	3.354.496,12	3.492.491,66	1.569.851,52	9.290.449,41	3.479.449,64	4.042.540,41	3.713.044,50	3.713.044,50	44.637.524,45	53.627.500,00
IPTU	1.718.286,30	1.686.608,25	1.513.103,06	1.500.320,74	1.489.087,72	1.529.443,82	76.605,86	780.675,10	7.691.806,31	1.876.064,08	1.897.310,11	1.885.098,73	23.644.410,08	26.400.000,00
ISS	841.928,83	1.038.654,78	988.471,26	988.051,07	962.078,05	1.170.538,54	1.036.516,37	869.290,46	949.297,85	1.031.211,23	949.821,54	1.025.198,99	11.988.848,57	15.000.000,00
ITBI	290.674,62	246.727,00	279.954,96	295.504,57	301.183,05	275.666,68	175.434,62	254.517,60	219.372,82	225.155,92	197.080,06	306.338,60	3.064.338,60	4.100.000,00
IRRF	241.527,44	226.172,39	240.847,12	240.275,03	219.809,44	385.877,48	206.784,83	212.891,71	264.269,27	243.326,05	269.064,87	286.902,54	3.037.748,17	4.150.000,00
Outras Receitas Tributárias	422.499,30	143.667,79	743.663,48	127.828,71	802.337,86	130.965,14	74.509,84	80.852,14	165.703,16	103.692,36	729.463,83	142.787,94	2.902.179,03	3.977.500,00
Receita de Contribuições	763.271,46	766.851,78	743.663,48	757.303,73	804.852,67	877.639,65	1.256.145,79	836.080,64	815.088,89	873.878,96	832.050,07	870.442,23	10.197.269,35	11.540.500,00
Receita Patrimonial	693.184,64	505.794,17	592.251,04	793.431,92	611.635,45	798.781,58	882.969,54	798.851,20	1.082.607,26	809.344,81	902.869,89	775.740,06	9.247.461,56	4.109.100,00
Receita Agropecuária	0,00	0,00	0,00	0,00	0,00	0,00	0,00	0,00	0,00	0,00	0,00	0,00	0,00	0,00
Receita Industrial	0,00	0,00	0,00	0,00	0,00	0,00	0,00	0,00	0,00	0,00	0,00	0,00	0,00	0,00
Receita de Serviços	2.299.942,23	2.217.560,33	2.349.919,14	2.400.981,22	2.322.554,47	2.923.815,34	2.234.746,45	2.181.083,38	2.749.660,03	2.522.001,55	2.626.352,36	2.639.307,38	29.067.823,88	30.618.500,00
Transferências Correntes	9.574.869,49	10.346.540,12	10.831.984,73	10.322.011,87	10.047.484,81	14.106.556,16	19.001.928,53	13.385.441,24	14.484.933,26	10.490.865,16	12.861.509,10	10.988.155,51	148.422.279,98	166.299.500,00
Cota-Parte do FPM	2.366.244,84	2.339.401,80	1.950.373,82	2.219.848,64	2.506.383,36	4.238.129,03	2.738.171,20	3.427.794,47	2.082.106,14	2.475.177,04	3.291.388,01	2.719.219,71	32.354.238,06	37.270.000,00
Cota-Parte do ICMS	2.812.635,40	3.056.295,76	3.587.516,51	3.174.595,82	2.718.137,11	4.306.852,41	3.464.039,47	2.533.245,22	4.266.864,00	3.133.520,36	3.867.832,42	2.927.925,42	39.849.459,90	46.000.000,00
Cota-Parte do IPVA	508.174,79	526.803,25	648.861,82	473.931,61	470.959,87	702.300,80	6.424.214,97	2.966.991,42	2.430.384,33	551.992,32	540.414,04	650.287,17	19.000.000,00	19.000.000,00
Cota-Parte do ITR	270,15	12.066,86	75.220,66	228.873,25	32.812,49	16.464,80	8.333,71	187,53	216,03	7.731,37	7.473,81	64,82	389.698,88	301.000,00
Transferências da LC nº 87/1996	15.964,33	15.964,33	15.964,33	15.964,33	15.964,33	15.964,33	16.694,43	16.694,43	16.694,43	16.694,43	16.694,43	16.694,43	195.952,56	220.000,00
Transferências da LC nº 61/1989	23.175,66	23.888,55	25.751,90	27.958,48	26.368,14	25.497,79	28.836,55	23.685,92	22.660,14	21.490,29	26.755,90	16.058,46	292.127,99	335.000,00
Transferências do FUNDEB	1.926.340,12	2.090.472,11	2.423.781,51	2.169.566,69	1.901.131,92	2.970.349,41	3.464.540,79	2.267.611,56	3.313.716,88	2.252.949,26	2.764.913,98	2.123.647,19	29.669.021,42	35.000.000,00
Outras Transferências Correntes	1.922.064,20	2.281.947,46	2.106.514,18	2.011.273,07	2.375.727,59	1.830.997,59	2.857.097,41	2.149.250,29	2.352.291,08	2.031.310,09	2.346.036,51	2.514.258,31	26.778.767,78	28.173.500,00
Outras Receitas Correntes	1.109.136,71	968.978,39	675.611,44	677.091,12	712.269,93	743.381,82	762.822,49	1.081.164,55	1.312.301,03	1.230.216,97	1.110.732,51	1.097.689,48	11.511.399,04	10.414.000,00
DEDUÇÕES (II)	1.481.937,02	1.607.882,55	1.669.295,87	1.641.131,77	1.567.793,18	2.049.804,86	3.312.489,54	2.217.810,51	2.179.856,80	1.670.044,87	1.982.880,32	1.705.880,72	23.086.808,01	26.711.700,00
Contrib. do Servidor para o Plano de Previdência	409.848,12	413.058,38	469.958,01	412.897,34	413.668,09	459.978,12	776.431,46	424.094,57	416.071,68	432.768,57	439.830,71	5.436.328,69	6.540.500,00	
Compensações Financ. entre Regimes Previdência	0,00	0,00	0,00	0,00	0,00	0,00	0,00	0,00	0,00	0,00	0,00	0,00	0,00	0,00
Dedução de Receita para Formação do FUNDEB	1.072.088,90	1.194.824,17	1.200.337,86	1.228.234,43	1.154.125,09	1.589.826,74	2.536.058,08	1.793.715,94	1.763.785,12	1.241.321,23	1.550.111,75	1.268.050,01	17.650.479,32	20.171.200,00
RECEITA CORRENTE LÍQUIDA (III) = (I - II)	16.543.384,00	16.569.672,45	16.949.381,32	16.454.668,21	16.285.500,27	20.492.861,35	22.395.974,78	18.263.037,51	27.555.083,68	17.735.714,22	20.393.174,02	18.358.498,44	227.996.950,25	255.897.400,00



 <p>Sistema de Informações Contábeis e Fiscais do Setor Público Brasileiro <b>TESOURO NACIONAL</b></p>	<b>Relatório Resumido de Execução Orçamentária</b>
	<b>Prefeitura Municipal de Votuporanga - SP (Poder Executivo)</b>
	<b>Orçamentos Fiscal e da Seguridade Social</b>
	<b>CNPJ:</b>
	<b>Exercício: 2016</b>
	<b>Período de referência: 3º bimestre</b>

RREO-Anexo 03 | Tabela 3.0 - Demonstrativo da Receita Corrente Líquida - Municípios | Padrao

Notas Explicativas	Valores
	30/06/2016
Notas Explicativas	-
Fonte - Anexo 3 - Tabela 3.0 - RREO	



 <p>Sistema de Informações Contábeis e Fiscais do Setor Público Brasileiro TESOURO NACIONAL</p>	<b>Relatório Resumido de Execução Orçamentária</b>
	<b>Prefeitura Municipal de Votuporanga - SP (Poder Executivo)</b>
	<b>Orçamentos Fiscal e da Seguridade Social</b>
	<b>CNPJ:</b>
	<b>Exercício: 2016</b>
	<b>Período de referência: 3º bimestre</b>

**RREO-Anexo 04.1 | Tabela 4.1 - Demonstrativo das Receitas e Despesas Previdenciárias do RPPS - Plano Financeiro | Padrao**

Receitas	Execução da Receita			
	PREVISÃO INICIAL	PREVISÃO ATUALIZADA	RECEITAS REALIZADAS	
			Até o Bimestre / 2016	Até o Bimestre / 2015
Receitas	-	-	-	-
RECEITAS PREVIDENCIÁRIAS - RPPS (EXCETO INTRA-ORÇAMENTÁRIAS) (I)	0,00	0,00	0,00	0,00
RECEITAS CORRENTES	0,00	0,00	0,00	0,00
Receita de Contribuições dos Segurados	0,00	0,00	0,00	0,00
Pessoal Civil	0,00	0,00	0,00	0,00
Ativo	0,00	0,00	0,00	0,00
Inativo	0,00	0,00	0,00	0,00
Pensionista	0,00	0,00	0,00	0,00
Pessoal Militar	0,00	0,00	0,00	0,00
Ativo	0,00	0,00	0,00	0,00
Inativo	0,00	0,00	0,00	0,00
Pensionista	0,00	0,00	0,00	0,00
Outras Receitas de Contribuições	0,00	0,00	0,00	0,00
Receita Patrimonial	0,00	0,00	0,00	0,00
Receitas Imobiliárias	0,00	0,00	0,00	0,00
Receitas de Valores Mobiliários	0,00	0,00	0,00	0,00
Outras Receitas Patrimoniais	0,00	0,00	0,00	0,00
Receita de Serviços	0,00	0,00	0,00	0,00
Outras Receitas Correntes	0,00	0,00	0,00	0,00
Compensações Previdenciárias do RGPS para o RPPS	0,00	0,00	0,00	0,00
Demais Receitas Correntes	0,00	0,00	0,00	0,00
RECEITAS DE CAPITAL	0,00	0,00	0,00	0,00
Alienação de Bens, Direitos e Ativos	0,00	0,00	0,00	0,00
Amortização de Empréstimos	0,00	0,00	0,00	0,00
Outras Receitas de Capital	0,00	0,00	0,00	0,00
RECEITAS PREVIDENCIÁRIAS - RPPS (INTRA-ORÇAMENTÁRIAS) (II)	0,00	0,00	0,00	0,00
TOTAL DAS RECEITAS PREVIDENCIÁRIAS - RPPS (III) = (I + II)	0,00	0,00	0,00	0,00

**RREO-Anexo 04.1 | Tabela 4.1 - Demonstrativo das Receitas e Despesas Previdenciárias do RPPS - Plano Financeiro | Padrao**

Despesas	Execução da Despesa							INSCRITAS EM RESTOS A PAGAR NÃO PROCESSADOS	
	DOTAÇÃO INICIAL	DOTAÇÃO ATUALIZADA	DESPESAS EMPENHADAS		DESPESAS LIQUIDADAS		Em 2016	Em 2015	
			Até o Bimestre/2016	Até o Bimestre/2015	Até o Bimestre / 2016	Até o Bimestre / 2015			
Despesas	-	-	-	-	-	-	-	-	
DESPESAS PREVIDENCIÁRIAS - RPPS (EXCETO INTRA-ORÇAMENTÁRIAS) (IV)	0,00	0,00	0,00	0,00	0,00	0,00	0,00	0,00	
ADMINISTRAÇÃO	0,00	0,00	0,00	0,00	0,00	0,00	0,00	0,00	
Despesas Correntes	0,00	0,00	0,00	0,00	0,00	0,00	0,00	0,00	
Despesas de Capital	0,00	0,00	0,00	0,00	0,00	0,00	0,00	0,00	
PREVIDÊNCIA	0,00	0,00	0,00	0,00	0,00	0,00	0,00	0,00	
Pessoal Civil	0,00	0,00	0,00	0,00	0,00	0,00	0,00	0,00	
Aposentadorias	0,00	0,00	0,00	0,00	0,00	0,00	0,00	0,00	
Pensões	0,00	0,00	0,00	0,00	0,00	0,00	0,00	0,00	




**siconfi**  
Sistema de Informações  
Contábeis e Fiscais  
do Setor Público Brasileiro

TESOURO NACIONAL

**Relatório Resumido de Execução Orçamentária**  
**Prefeitura Municipal de Votuporanga - SP (Poder Executivo)**  
**Orçamentos Fiscal e da Seguridade Social**  
**CNPJ:**  
**Exercício: 2016**  
**Período de referência: 3º bimestre**

Despesas	DOTAÇÃO INICIAL	DOTAÇÃO ATUALIZADA	Execução da Despesa				INSCRITAS EM RESTOS A PAGAR NÃO PROCESSADOS	
			DESPESAS EMPENHADAS		DESPESAS LIQUIDADAS		Em 2016	Em 2015
			Até o Bimestre/2016	Até o Bimestre/2015	Até o Bimestre / 2016	Até o Bimestre / 2015		
Outros Benefícios Previdenciários	0,00	0,00	0,00	0,00	0,00	0,00		
Pessoal Militar	0,00	0,00	0,00	0,00	0,00	0,00		
Reformas	0,00	0,00	0,00	0,00	0,00	0,00		
Pensões	0,00	0,00	0,00	0,00	0,00	0,00		
Outros Benefícios Previdenciários	0,00	0,00	0,00	0,00	0,00	0,00		
Outras Despesas Previdenciárias	0,00	0,00	0,00	0,00	0,00	0,00		
Compensação Previdenciária do RPPS para o RGPS	0,00	0,00	0,00	0,00	0,00	0,00		
Demais Despesas Previdenciárias	0,00	0,00	0,00	0,00	0,00	0,00		
DESPESAS PREVIDENCIÁRIAS - RPPS (INTRA-ORÇAMENTÁRIAS) (V)	0,00	0,00	0,00	0,00	0,00	0,00		
TOTAL DAS DESPESAS PREVIDENCIÁRIAS - RPPS (VI) = (IV + V)	0,00	0,00	0,00	0,00	0,00	0,00		
RESULTADO PREVIDENCIÁRIO (VII) = (III - VI)	0,00	0,00	0,00	0,00	0,00	0,00		



 <p>Sistema de Informações Contábeis e Fiscais do Setor Público Brasileiro <b>TESOURO NACIONAL</b></p>	<b>Relatório Resumido de Execução Orçamentária</b>
	<b>Prefeitura Municipal de Votuporanga - SP (Poder Executivo)</b>
	<b>Orçamentos Fiscal e da Seguridade Social</b>
	<b>CNPJ:</b>
	<b>Exercício: 2016</b>
	<b>Período de referência: 3º bimestre</b>

**RREO-Anexo 04.1 | Tabela 4.1 - Demonstrativo das Receitas e Despesas Previdenciárias do RPPS - Plano Financeiro | Padrao**

Aportes de Recursos para o Regime Próprio de Previdência do Servidor	Aportes de Recursos
Aportes de Recursos para o Regime Próprio de Previdência do Servidor	Aportes Realizados
TOTAL DOS APORTES PARA O RPPS	-
Plano Financeiro	
Recursos para Cobertura de Insuficiências Financeiras	
Recursos para Formação de Reserva	
Outros Aportes para o RPPS	
Plano Previdenciário	
Recursos para Cobertura de Déficit Financeiro	
Recursos para Cobertura de Déficit Atuarial	
Outros Aportes para o RPPS	

**RREO-Anexo 04.1 | Tabela 4.1 - Demonstrativo das Receitas e Despesas Previdenciárias do RPPS - Plano Financeiro | Padrao**

Reserva Orçamentária do RPPS	Previsão Orçamentária
Reserva Orçamentária do RPPS	Previsão Orçamentária
VALOR	-
	0,00

**RREO-Anexo 04.1 | Tabela 4.1 - Demonstrativo das Receitas e Despesas Previdenciárias do RPPS - Plano Financeiro | Padrao**

Bens e Direitos do RPPS	Período de Referência	
	PERÍODO DE REFERÊNCIA	
	2016	2015
Bens e Direitos do RPPS	-	-
CAIXA	0,00	0,00
BANCOS CONTA MOVIMENTO	0,00	0,00
INVESTIMENTOS	0,00	0,00
OUTROS BENS E DIREITOS	0,00	0,00



 <p>Sistema de Informações Contábeis e Fiscais do Setor Público Brasileiro TESOURO NACIONAL</p>	<b>Relatório Resumido de Execução Orçamentária</b>
	<b>Prefeitura Municipal de Votuporanga - SP (Poder Executivo)</b>
	<b>Orçamentos Fiscal e da Seguridade Social</b>
	<b>CNPJ:</b>
	<b>Exercício: 2016</b>
	<b>Período de referência: 3º bimestre</b>


**RREO-Anexo 04.1 | Tabela 4.1 - Demonstrativo das Receitas e Despesas Previdenciárias do RPPS - Plano Financeiro | Padrao**

Receitas Intra-Orçamentárias - RPPS	Execução da Receita Intra			
	PREVISÃO INICIAL	PREVISÃO ATUALIZADA	RECEITAS REALIZADAS	
			Até o Bimestre / 2016	Até o Bimestre / 2015
Receitas Intra-Orçamentárias - RPPS	-	-	-	-
RECEITAS CORRENTES (VIII)	0,00	0,00	0,00	0,00
Receita de Contribuições	0,00	0,00	0,00	0,00
Patronal	0,00	0,00	0,00	0,00
Pessoal Civil	0,00	0,00	0,00	0,00
Ativo	0,00	0,00	0,00	0,00
Inativo	0,00	0,00	0,00	0,00
Pensionista	0,00	0,00	0,00	0,00
Pessoal Militar	0,00	0,00	0,00	0,00
Ativo	0,00	0,00	0,00	0,00
Inativo	0,00	0,00	0,00	0,00
Pensionista	0,00	0,00	0,00	0,00
Para Cobertura de Déficit Atuarial	0,00	0,00	0,00	0,00
Em Regime de Débitos e Parcelamentos	0,00	0,00	0,00	0,00
Receita Patrimonial	0,00	0,00	0,00	0,00
Receita de Serviços	0,00	0,00	0,00	0,00
Outras Receitas Correntes	0,00	0,00	0,00	0,00
RECEITAS DE CAPITAL (IX)	0,00	0,00	0,00	0,00
Alienação de Bens	0,00	0,00	0,00	0,00
Amortização de Empréstimos	0,00	0,00	0,00	0,00
Outras Receitas de Capital	0,00	0,00	0,00	0,00
TOTAL DAS RECEITAS PREVIDENCIÁRIAS INTRA-ORÇAMENTÁRIAS (X) = (VIII + IX)	0,00	0,00	0,00	0,00

**RREO-Anexo 04.1 | Tabela 4.1 - Demonstrativo das Receitas e Despesas Previdenciárias do RPPS - Plano Financeiro | Padrao**

Despesas Intra-Orçamentárias - RPPS	DOTAÇÃO INICIAL	DOTAÇÃO ATUALIZADA	Execução da Despesa Intra				INSCRITAS EM RESTOS A PAGAR NÃO PROCESSADOS	
			DESPESAS EMPENHADAS		DESPESAS LIQUIDADAS		Em 2016	Em 2015
			Até o Bimestre/2016	Até o Bimestre/2015	Até o Bimestre / 2016	Até o Bimestre / 2015		
Despesas Intra-Orçamentárias - RPPS	-	-	-	-	-	-	-	-
ADMINISTRAÇÃO (XI)	0,00	0,00	0,00	0,00	0,00	0,00		
Despesas Correntes	0,00	0,00	0,00	0,00	0,00	0,00		
Despesas de Capital	0,00	0,00	0,00	0,00	0,00	0,00		
TOTAL DAS DESPESAS PREVIDENCIÁRIAS INTRA-ORÇAMENTÁRIAS (XII) = (XI)	0,00	0,00	0,00	0,00	0,00	0,00		



 Sistema de Informações Contábeis e Fiscais do Setor Público Brasileiro <b>TESOURO NACIONAL</b>	<b>Relatório Resumido de Execução Orçamentária</b>
	<b>Prefeitura Municipal de Votuporanga - SP (Poder Executivo)</b>
	<b>Orçamentos Fiscal e da Seguridade Social</b>
	<b>CNPJ:</b>
	<b>Exercício: 2016</b>
	<b>Período de referência: 3º bimestre</b>

**RREO-Anexo 04.1 | Tabela 4.1 - Demonstrativo das Receitas e Despesas Previdenciárias do RPPS - Plano Financeiro | Padrao**

Notas Explicativas	Valores
Notas Explicativas	30/06/2016
Notas Explicativas	-



 <p>Sistema de Informações Contábeis e Fiscais do Setor Público Brasileiro TESOURO NACIONAL</p>	<b>Relatório Resumido de Execução Orçamentária</b>
	<b>Prefeitura Municipal de Votuporanga - SP (Poder Executivo)</b>
	<b>Orçamentos Fiscal e da Seguridade Social</b>
	<b>CNPJ:</b>
	<b>Exercício: 2016</b>
	<b>Período de referência: 3º bimestre</b>

**RREO-Anexo 04.2 | Tabela 4.2 - Demonstrativo das Receitas e Despesas Previdenciárias do RPPS - Plano Previdenciário | Padrao**

Receitas	Execução da Receita			
	PREVISÃO INICIAL	PREVISÃO ATUALIZADA	RECEITAS REALIZADAS	
			Até o Bimestre / 2016	Até o Bimestre / 2015
<b>Receitas</b>	-	-	-	-
RECEITAS PREVIDENCIÁRIAS - RPPS (EXCETO INTRA-ORÇAMENTÁRIAS) (I)	9.540.500,00	9.540.500,00	6.217.968,45	4.441.547,53
RECEITAS CORRENTES	9.540.500,00	9.540.500,00	6.217.968,45	4.441.547,53
Receita de Contribuições dos Segurados	6.540.500,00	6.540.500,00	2.917.920,63	2.653.314,40
Pessoal Civil	6.540.500,00	6.540.500,00	2.917.920,63	2.653.314,40
Ativo	6.508.500,00	6.508.500,00	2.902.244,19	2.638.017,36
Inativo	32.000,00	32.000,00	15.676,44	15.297,04
Pensionista				
Pessoal Militar	0,00	0,00	0,00	0,00
Ativo				
Inativo				
Pensionista				
Outras Receitas de Contribuições				
Receita Patrimonial	3.000.000,00	3.000.000,00	3.300.047,82	1.788.207,14
Receitas Imobiliárias				
Receitas de Valores Mobiliários	3.000.000,00	3.000.000,00	3.300.047,82	1.788.207,14
Outras Receitas Patrimoniais				
Receita de Serviços				
Outras Receitas Correntes	0,00	0,00	0,00	25,99
Compensação Previdenciária do RGPS para o RPPS				
Demais Receitas Correntes				25,99
RECEITAS DE CAPITAL	0,00	0,00	0,00	0,00
Alienação de Bens, Direitos e Ativos				
Amortização de Empréstimos				
Outras Receitas de Capital				
RECEITAS PREVIDENCIÁRIAS - RPPS (INTRA-ORÇAMENTÁRIAS) (II)	8.720.500,00	8.720.500,00	4.408.308,57	3.844.453,18
<b>TOTAL DAS RECEITAS PREVIDENCIÁRIAS - RPPS (III) = (I + II)</b>	<b>18.261.000,00</b>	<b>18.261.000,00</b>	<b>10.626.277,02</b>	<b>8.286.000,71</b>

**RREO-Anexo 04.2 | Tabela 4.2 - Demonstrativo das Receitas e Despesas Previdenciárias do RPPS - Plano Previdenciário | Padrao**

Despesas	Execução da Despesa							INSCRITAS EM RESTOS A PAGAR NÃO PROCESSADOS	
	DOTAÇÃO INICIAL	DOTAÇÃO ATUALIZADA	DESPESAS EMPENHADAS		DESPESAS LIQUIDADAS		Em 2016	Em 2015	
			Até o Bimestre/2016	Até o Bimestre/2015	Até o Bimestre / 2016	Até o Bimestre / 2015			
<b>Despesas</b>	-	-	-	-	-	-	-	-	
DESPESAS PREVIDENCIÁRIAS - RPPS (EXCETO INTRA-ORÇAMENTÁRIAS) (IV)	986.500,00	986.500,00	315.134,77	280.572,55	273.311,29	253.877,75	0,00	0,00	
ADMINISTRAÇÃO	984.500,00	984.500,00	315.134,77	280.572,55	273.311,29	253.877,75	0,00	0,00	
Despesas Correntes	874.500,00	874.500,00	312.420,17	275.092,55	270.596,69	248.397,75			
Despesas de Capital	110.000,00	110.000,00	2.714,60	5.480,00	2.714,60	5.480,00			
PREVIDÊNCIA	2.000,00	2.000,00	0,00	0,00	0,00	0,00	0,00	0,00	
Pessoal Civil	2.000,00	2.000,00	0,00	0,00	0,00	0,00	0,00	0,00	
Aposentadorias									
Pensões									




**siconfi**  
TESOURO NACIONAL

Sistema de Informações  
Contábeis e Fiscais  
do Setor Público Brasileiro

**Relatório Resumido de Execução Orçamentária**  
**Prefeitura Municipal de Votuporanga - SP (Poder Executivo)**  
**Orçamentos Fiscal e da Seguridade Social**  
**CNPJ:**  
**Exercício: 2016**  
**Período de referência: 3º bimestre**

Despesas	DOTAÇÃO INICIAL	DOTAÇÃO ATUALIZADA	Execução da Despesa				INSCRITAS EM RESTOS A PAGAR NÃO PROCESSADOS	
			DESPESAS EMPENHADAS		DESPESAS LIQUIDADAS		Em 2016	Em 2015
			Até o Bimestre/2016	Até o Bimestre/2015	Até o Bimestre / 2016	Até o Bimestre / 2015		
Outros Benefícios Previdenciários	2.000,00	2.000,00						
Pessoal Militar	0,00	0,00	0,00	0,00	0,00	0,00	0,00	0,00
Reformas								
Pensões								
Outros Benefícios Previdenciários								
Outras Despesas Previdenciárias	0,00	0,00	0,00	0,00	0,00	0,00	0,00	0,00
Compensação Previdenciária do RPPS para o RGPS								
Demais Despesas Previdenciárias								
DESPESAS PREVIDENCIÁRIAS - RPPS (INTRA-ORÇAMENTÁRIAS) (V)	51.500,00	51.500,00	7.835,98	6.722,73	7.835,98	6.722,73		
TOTAL DAS DESPESAS PREVIDENCIÁRIAS - RPPS (VI) = (IV + V)	1.038.000,00	1.038.000,00	322.970,75	287.295,28	281.147,27	280.600,48	0,00	0,00
RESULTADO PREVIDENCIÁRIO (VII) = (III - VI)	17.223.000,00	17.223.000,00	10.303.306,27	7.998.705,43	10.345.129,75	8.025.400,23		



 <p>Sistema de Informações Contábeis e Fiscais do Setor Público Brasileiro <b>TESOURO NACIONAL</b></p>	<b>Relatório Resumido de Execução Orçamentária</b>
	<b>Prefeitura Municipal de Votuporanga - SP (Poder Executivo)</b>
	<b>Orçamentos Fiscal e da Seguridade Social</b>
	<b>CNPJ:</b>
	<b>Exercício: 2016</b>
	<b>Período de referência: 3º bimestre</b>

**RREO-Anexo 04.2 | Tabela 4.2 - Demonstrativo das Receitas e Despesas Previdenciárias do RPPS - Plano Previdenciário | Padrao**

Aportes de Recursos para o Regime Próprio de Previdência do Servidor	Aportes de Recursos	
	Aportes Realizados	
<b>Aportes de Recursos para o Regime Próprio de Previdência do Servidor</b>		
TOTAL DOS APORTES PARA O RPPS		0,00
Plano Financeiro		
Recursos para Cobertura de Insuficiências Financeiras		
Recursos para Formação de Reserva		
Outros Aportes para o RPPS		
Plano Previdenciário		0,00
Recursos para Cobertura de Déficit Financeiro		
Recursos para Cobertura de Déficit Atuarial		
Outros Aportes para o Regime Previdenciário		

**RREO-Anexo 04.2 | Tabela 4.2 - Demonstrativo das Receitas e Despesas Previdenciárias do RPPS - Plano Previdenciário | Padrao**

Reserva Orçamentária do RPPS	Previsão Orçamentária	
	Previsão Orçamentária	
<b>Reserva Orçamentária do RPPS</b>		
VALOR		17.223.000,00

**RREO-Anexo 04.2 | Tabela 4.2 - Demonstrativo das Receitas e Despesas Previdenciárias do RPPS - Plano Previdenciário | Padrao**

Bens e Direitos do RPPS	Período de Referência	
	PERÍODO DE REFERÊNCIA	
	2016	2015
<b>Bens e Direitos do RPPS</b>		
CAIXA	-	-
BANCOS CONTA MOVIMENTO		595,63
INVESTIMENTOS	52.068.121,56	35.024.004,58
OUTROS BENS E DIREITOS	33.340,55	39.150,46



 <p>Sistema de Informações Contábeis e Fiscais do Setor Público Brasileiro TESOURO NACIONAL</p>	<b>Relatório Resumido de Execução Orçamentária</b>
	<b>Prefeitura Municipal de Votuporanga - SP (Poder Executivo)</b>
	<b>Orçamentos Fiscal e da Seguridade Social</b>
	<b>CNPJ:</b>
	<b>Exercício: 2016</b>
	<b>Período de referência: 3º bimestre</b>


**RREO-Anexo 04.2 | Tabela 4.2 - Demonstrativo das Receitas e Despesas Previdenciárias do RPPS - Plano Previdenciário | Padrao**

Receitas Intra-Orçamentárias - RPPS	Execução da Receita Intra			
	PREVISÃO INICIAL	PREVISÃO ATUALIZADA	RECEITAS REALIZADAS	
			Até o Bimestre / 2016	Até o Bimestre / 2015
Receitas Intra-Orçamentárias - RPPS	-	-	-	-
RECEITAS CORRENTES (VIII)	8.720.500,00	8.720.500,00	4.408.308,57	3.844.453,18
Receita de Contribuições	8.720.500,00	8.720.500,00	4.407.287,65	3.815.510,58
Patronal	8.720.500,00	8.720.500,00	4.246.789,60	3.815.510,58
Pessoal Civil	8.720.500,00	8.720.500,00	4.246.789,60	3.815.510,58
Ativo	8.720.500,00	8.720.500,00	4.246.789,60	3.815.510,58
Inativo				
Pensionista				
Pessoal Militar	0,00	0,00	0,00	0,00
Ativo				
Inativo				
Pensionista				
Para Cobertura de Déficit Atuarial				
Em Regime de Débitos e Parcelamentos			160.498,05	
Receita Patrimonial				
Receita de Serviços				
Outras Receitas Correntes			1.020,92	28.942,60
RECEITAS DE CAPITAL (IX)	0,00	0,00	0,00	0,00
Alienação de Bens				
Amortização de Empréstimos				
Outras Receitas de Capital				
<b>TOTAL DAS RECEITAS PREVIDENCIÁRIAS INTRA-ORÇAMENTÁRIAS (X) = (VIII + IX)</b>	<b>8.720.500,00</b>	<b>8.720.500,00</b>	<b>4.408.308,57</b>	<b>3.844.453,18</b>

**RREO-Anexo 04.2 | Tabela 4.2 - Demonstrativo das Receitas e Despesas Previdenciárias do RPPS - Plano Previdenciário | Padrao**

Despesas Intra-Orçamentárias - RPPS	DOTAÇÃO INICIAL	DOTAÇÃO ATUALIZADA	Execução da Despesa Intra				INSCRITAS EM RESTOS A PAGAR NÃO PROCESSADOS	
			DESPESAS EMPENHADAS		DESPESAS LIQUIDADAS		Em 2016	Em 2015
			Até o Bimestre/2016	Até o Bimestre/2015	Até o Bimestre / 2016	Até o Bimestre / 2015		
Despesas Intra-Orçamentárias - RPPS	-	-	-	-	-	-	-	-
ADMINISTRAÇÃO (XI)	51.500,00	51.500,00	7.835,98	6.722,73	7.835,98	6.722,73	0,00	0,00
Despesas Correntes	51.500,00	51.500,00	7.835,98	6.722,73	7.835,98	6.722,73		
Despesas de Capital								
<b>TOTAL DAS DESPESAS PREVIDENCIÁRIAS INTRA-ORÇAMENTÁRIAS (XII) = (XI)</b>	<b>51.500,00</b>	<b>51.500,00</b>	<b>7.835,98</b>	<b>6.722,73</b>	<b>7.835,98</b>	<b>6.722,73</b>	<b>0,00</b>	<b>0,00</b>



 <p>Sistema de Informações Contábeis e Fiscais do Setor Público Brasileiro TESOURO NACIONAL</p>	<b>Relatório Resumido de Execução Orçamentária</b>
	<b>Prefeitura Municipal de Votuporanga - SP (Poder Executivo)</b>
	<b>Orçamentos Fiscal e da Seguridade Social</b>
	<b>CNPJ:</b>
	<b>Exercício: 2016</b>
	<b>Período de referência: 3º bimestre</b>

**RREO-Anexo 04.2 | Tabela 4.2 - Demonstrativo das Receitas e Despesas Previdenciárias do RPPS - Plano Previdenciário | Padrao**

Notas Explicativas	Valores
	30/06/2016
Notas Explicativas	-

**RREO-Anexo 05 | Tabela 5.0 - Demonstrativo do Resultado Nominal | Padrao**

Dívida Fiscal Líquida	Comparativo da Dívida Fiscal Previdenciária		
	Saldo		
	Em 31/Dez/2015 (a)	No Bimestre Anterior (b)	No Bimestre (c)
<b>Dívida Fiscal Líquida</b>			
Dívida Consolidada (I)	27.725.094,74	26.758.690,51	29.191.698,98
DEDUÇÕES (II)	7.140.923,63	29.866.658,23	29.776.681,97
Disponibilidade de Caixa Bruta	20.697.960,05	29.334.028,63	28.971.960,04
Demais Haveres Financeiros	1.396.591,79	1.142.066,46	1.039.537,63
(-) Restos a Pagar Processados (Exceto Precatórios)	14.953.628,21	609.436,86	234.815,70
Dívida Consolidada Líquida (III) = (I - II)	20.584.171,11	-3.107.967,72	-584.982,99
Receita de Privatizações (IV)	0,00	0,00	0,00
Passivos Reconhecidos (V)	0,00	0,00	0,00
Dívida Fiscal Líquida (VI) = (III + IV - V)	20.584.171,11	-3.107.967,72	-584.982,99

**RREO-Anexo 05 | Tabela 5.0 - Demonstrativo do Resultado Nominal | Padrao**

Resultado Nominal	Período de Referência	
	Período de Referência	
	No Bimestre (VIc - VIb)	Até o Bimestre (VIc - VIa)
<b>Resultado Nominal</b>		
VALOR	2.522.984,73	-21.169.154,10

**RREO-Anexo 05 | Tabela 5.0 - Demonstrativo do Resultado Nominal | Padrao**

Discriminação da Meta Fiscal	Valor Realizado no Período
	Valor Corrente
	Meta de Resultado Nominal fixada no Anexo de Metas Fiscais da LDO para o Exercício de Referência

**RREO-Anexo 05 | Tabela 5.0 - Demonstrativo do Resultado Nominal | Padrao**

Regime Previdenciário - Dívida Fiscal Líquida Previdenciária	Comparativo da Dívida Fiscal Previdenciária		
	Saldo		
	Em 31/Dez/2015 (a)	No Bimestre Anterior (b)	No Bimestre (c)
<b>Regime Previdenciário - Dívida Fiscal Líquida Previdenciária</b>			
Dívida Consolidada Previdenciária (VII)	26.991.351,87	26.991.351,87	26.991.351,87
Passivo Atuarial	26.991.351,87	26.991.351,87	26.991.351,87
Demais Dívidas	0,00	0,00	0,00
DEDUÇÕES (VIII)	41.704.195,45	48.894.311,97	52.068.121,56
Disponibilidade de Caixa Bruta	0,00	0,00	0,00
Investimentos	41.708.007,67	48.894.311,97	52.068.121,56
Demais Haveres Financeiros Previdenciários	191,30	0,00	0,00
(-) Restos a Pagar Processados	4.003,52	0,00	0,00
Dívida Consolidada Líquida Previdenciária (IX) = (VII - VIII)	-14.712.843,58	-21.902.960,10	-25.076.769,69
Passivos Reconhecidos (X)	0,00	0,00	0,00
Dívida Fiscal Líquida Previdenciária (XI) = (IX - X)	-14.712.843,58	-21.902.960,10	-25.076.769,69


**RREO-Anexo 05 | Tabela 5.0 - Demonstrativo do Resultado Nominal | Padrao**

Notas Explicativas	Valores
	30/06/2016
Notas Explicativas	-

**RREO-Anexo 06 | Tabela 6.2 - Demonstrativo do Resultado Primário - Municípios | Padrao**

Receitas Primárias	PREVISÃO ATUALIZADA	Receitas Realizadas	
		RECEITAS REALIZADAS	
		Até o Bimestre / 2016	Até o Bimestre / 2015
<b>Receitas Primárias</b>			
RECEITAS PRIMÁRIAS CORRENTES (I)			
Receitas Tributárias	267.444.300,00	127.604.115,50	119.530.587,42
IPTU	53.627.500,00	24.293.562,49	22.586.191,85
ISS	26.400.000,00	14.207.560,19	12.796.851,72
ITBI	15.000.000,00	5.901.126,04	5.667.073,53
	4.100.000,00	1.404.627,72	1.448.861,29



 <p>Sistema de Informações Contábeis e Fiscais do Setor Público Brasileiro <b>TESOURO NACIONAL</b></p>	<b>Relatório Resumido de Execução Orçamentária</b>
	<b>Prefeitura Municipal de Votuporanga - SP (Poder Executivo)</b>
	<b>Orçamentos Fiscal e da Seguridade Social</b>
	<b>CNPJ:</b>
	<b>Exercício: 2016</b>
	<b>Período de referência: 3º bimestre</b>

Receitas Primárias	Receitas Realizadas		
	PREVISÃO ATUALIZADA	RECEITAS REALIZADAS	
		Até o Bimestre / 2016	Até o Bimestre / 2015
IRRF	4.150.000,00	1.483.239,27	1.357.035,19
Outras Receitas Tributárias	3.977.500,00	1.297.009,27	1.316.370,12
Receitas de Contribuições	20.261.000,00	9.891.995,15	8.605.950,80
Receitas Previdenciárias	15.261.000,00	7.326.229,20	6.475.547,71
Outras Receitas de Contribuições	5.000.000,00	2.565.765,95	2.130.403,09
Receita Patrimonial Líquida	395.000,00	828.786,41	1.085.582,15
Receita Patrimonial	4.109.100,00	5.252.382,76	3.835.364,08
(-) Aplicações Financeiras	3.714.100,00	4.423.596,35	2.749.781,93
Transferências Correntes	146.128.300,00	71.041.790,67	70.689.478,35
Cota-Parte do FPM	30.270.000,00	13.387.085,37	13.621.988,08
Cota-Parte do ICMS	36.800.000,00	16.154.741,61	15.671.508,95
Cota-Parte do IPVA	15.200.000,00	10.851.426,87	10.465.630,20
Convênios Corrente	3.170.500,00	1.289.110,40	3.500.066,16
Outras Transferências Correntes	60.687.800,00	29.359.426,42	27.430.284,96
Demais Receitas Correntes	47.032.500,00	21.547.980,78	16.563.384,27
Dívida Ativa	10.613.000,00	3.701.118,57	1.647.455,89
Diversas Receitas Correntes	36.419.500,00	17.846.862,21	14.915.928,38
RECEITAS DE CAPITAL (II)	27.417.600,00	6.486.178,64	7.378.014,84
Operações de Crédito (III)	12.598.000,00	3.261.143,95	3.439.220,71
Amortização de Empréstimos (IV)	0,00	0,00	0,00
Alienação de Bens (V)	0,00	743.550,07	1.600.859,20
Transferências de Capital	14.819.600,00	2.481.484,62	2.337.934,93
Convênios Capital	13.556.000,00	1.631.484,62	2.087.375,29
Outras Transferências de Capital	1.263.600,00	850.000,00	250.559,64
Outras Receitas de Capital	0,00	0,00	0,00
RECEITAS PRIMÁRIAS DE CAPITAL (VI) = (II - III - IV - V)	14.819.600,00	2.481.484,62	2.337.934,93
RECEITA PRIMÁRIA TOTAL (VII) = (I + VI)	282.263.900,00	130.085.600,12	121.868.522,35



**siconfi**  
TESOURO NACIONAL


Sistema de Informações  
Contábeis e Fiscais  
do Setor Público Brasileiro

**Relatório Resumido de Execução Orçamentária**  
**Prefeitura Municipal de Votuporanga - SP (Poder Executivo)**  
**Orçamentos Fiscal e da Seguridade Social**  
**CNPJ:**  
**Exercício: 2016**  
**Período de referência: 3º bimestre**

**RREO-Anexo 06 | Tabela 6.2 - Demonstrativo do Resultado Primário - Municípios | Padrao**

Despesas Primárias	DOTAÇÃO ATUALIZADA	Execução da Despesa					
		Despesas Empenhadas		DESPESAS LIQUIDADAS		Despesas inscritas em Restos a Pagar Não Processados	
		Até o Bimestre / 2016	Até o Bimestre / 2015	Até o Bimestre / 2016	Até o Bimestre / 2015	Em 2016	Em 2015
<b>Despesas Primárias</b>	-	-	-	-	-	-	-
DESPESAS CORRENTES (VIII)	246.743.394,00	136.063.823,10	133.133.953,25	105.476.190,99	97.838.613,36	0,00	0,00
Pessoal e Encargos Sociais	115.635.500,00	48.827.175,41	43.292.559,89	48.644.592,05	42.917.441,33		
Juros e Encargos da Dívida (IX)	1.898.000,00	1.088.254,98	652.600,89	1.088.254,98	583.776,16		
Outras Despesas Correntes	129.209.894,00	86.148.392,71	89.188.792,47	55.743.343,96	54.337.395,87		
DESPESAS PRIMÁRIAS CORRENTES (X) = (VIII - IX)	244.845.394,00	134.975.568,12	132.481.352,36	104.387.936,01	97.254.837,20	0,00	0,00
DESPESAS DE CAPITAL (XI)	55.799.670,00	33.999.840,98	38.654.026,33	12.608.976,45	12.508.527,39	0,00	0,00
Investimentos	52.710.670,00	32.204.472,05	37.355.125,70	10.813.607,52	11.592.460,63		
Inversões Financeiras	0,00	0,00	0,00	0,00	0,00	0,00	0,00
Concessão de Empréstimos (XII)	0,00	0,00	0,00	0,00	0,00		
Aquisição de Título de Capital já Integralizado (XIII)	0,00	0,00	0,00	0,00	0,00		
Demais Inversões Financeiras	0,00	0,00	0,00	0,00	0,00		
Amortização da Dívida (XIV)	3.089.000,00	1.795.368,93	1.298.900,63	1.795.368,93	916.066,76		
DESPESAS PRIMÁRIAS DE CAPITAL (XV) = (XI - XII - XIII - XIV)	52.710.670,00	32.204.472,05	37.355.125,70	10.813.607,52	11.592.460,63	0,00	0,00
RESERVA DE CONTINGÊNCIA (XVI)	117.000,00						
RESERVA DO RPPS (XVII)	17.223.000,00						
DESPESA PRIMÁRIA TOTAL (XVIII) = (X + XV + XVI + XVII)	314.896.064,00	167.180.040,17	169.836.478,06	115.201.543,53	108.847.297,83	0,00	0,00
RESULTADO PRIMÁRIO (XIX) = (VII - XVIII)	-32.632.164,00	-37.094.440,05	-47.967.955,71	14.884.056,59	13.021.224,52		
SALDOS DE EXERCÍCIOS ANTERIORES		0,00	0,00	0,00	0,00		



 <p>Sistema de Informações Contábeis e Fiscais do Setor Público Brasileiro TESOURO NACIONAL</p>	<b>Relatório Resumido de Execução Orçamentária</b>
	<b>Prefeitura Municipal de Votuporanga - SP (Poder Executivo)</b>
	<b>Orçamentos Fiscal e da Seguridade Social</b>
	<b>CNPJ:</b>
	<b>Exercício: 2016</b>
	<b>Período de referência: 3º bimestre</b>

**RREO-Anexo 06 | Tabela 6.2 - Demonstrativo do Resultado Primário - Municípios | Padrao**

Discriminação da Meta Fiscal	Valor Realizado no Período	
	Valor Corrente	
META DE RESULTADO PRIMÁRIO FIXADA NO ANEXO DE METAS FISCAIS DA LDO PARA O EXERCÍCIO DE REFERÊNCIA	-	-10.441.100,00

**RREO-Anexo 06 | Tabela 6.2 - Demonstrativo do Resultado Primário - Municípios | Padrao**

Notas Explicativas	Valores	
	30/06/2016	
Notas Explicativas	-	-
Notas Explicativas	-	-



 <p>Sistema de Informações Contábeis e Fiscais do Setor Público Brasileiro TESOURO NACIONAL</p>	<b>Relatório Resumido de Execução Orçamentária</b>
	<b>Prefeitura Municipal de Votuporanga - SP (Poder Executivo)</b>
	<b>Orçamentos Fiscal e da Seguridade Social</b>
	<b>CNPJ:</b>
	<b>Exercício: 2016</b>
	<b>Período de referência: 3º bimestre</b>


**RREO-Anexo 07 | Tabela 7.0 - Demonstrativo dos Restos à Pagar por Poder e Órgão - Municípios | Padrao**

Poder/Órgão	Poder/Órgão													Saldo Total (a+b)
	RESTOS A PAGAR PROCESSADOS E NÃO PROCESSADOS LIQUIDADOS EM EXERCÍCIOS ANTERIORES					RESTOS A PAGAR NÃO PROCESSADOS								
	Inscritos					Inscritos								
	Em Exercícios Anteriores	Em 31 de Dezembro de 2015	Pagos	Cancelados	Saldo (a)	Em Exercícios Anteriores	Em 31 de Dezembro de 2015	Liquidados	Pagos	Cancelados	Saldo (b)			
RESTOS A PAGAR (EXCETO INTRA-ORÇAMENTÁRIOS) (I)	72.727,63	13.807.349,13	13.645.746,04	0,00	234.815,07	73.411,46	791.764,84	429.711,87	429.711,87	0,00	435.464,43	670.279,50		
PODER EXECUTIVO	72.727,63	13.807.349,13	13.645.746,04	0,00	234.815,07	73.411,46	791.764,84	429.711,87	429.711,87	0,00	435.464,43	670.279,50		
PODER LEGISLATIVO	0,00	0,00	0,00	0,00	0,00	0,00	0,00	0,00	0,00	0,00	0,00	0,00		
Câmara Municipal	0,00	0,00	0,00	0,00	0,00	0,00	0,00	0,00	0,00	0,00	0,00	0,00		
Tribunal de Contas do Município	0,00	0,00	0,00	0,00	0,00	0,00	0,00	0,00	0,00	0,00	0,00	0,00		
RESTOS A PAGAR (INTRA-ORÇAMENTÁRIOS) (II)	0,00	1.033.406,15	1.033.406,15	0,00	0,00	0,00	0,00	0,00	0,00	0,00	0,00	0,00		
TOTAL (III) = (I + II)	72.727,63	14.840.755,28	14.679.152,19	0,00	234.815,07	73.411,46	791.764,84	429.711,87	429.711,87	0,00	435.464,43	670.279,50		

**RREO-Anexo 07 | Tabela 7.0 - Demonstrativo dos Restos à Pagar por Poder e Órgão - Municípios | Padrao**

Poder/Órgão - Intra	Poder/Órgão - Intra													Saldo Total (a+b)
	RESTOS A PAGAR PROCESSADOS E NÃO PROCESSADOS LIQUIDADOS EM EXERCÍCIOS ANTERIORES					RESTOS A PAGAR NÃO PROCESSADOS								
	Inscritos					Inscritos								
	Em Exercícios Anteriores	Em 31 de Dezembro de 2015	Pagos	Cancelados	Saldo (a)	Em Exercícios Anteriores	Em 31 de Dezembro de 2015	Liquidados	Pagos	Cancelados	Saldo (b)			
RESTOS A PAGAR (INTRA-ORÇAMENTÁRIOS) (II)	0,00	1.033.406,15	1.033.406,15	0,00	0,00	0,00	0,00	0,00	0,00	0,00	0,00	0,00		
PODER EXECUTIVO	0,00	1.033.406,15	1.033.406,15	0,00	0,00	0,00	0,00	0,00	0,00	0,00	0,00	0,00		
PODER LEGISLATIVO	0,00	0,00	0,00	0,00	0,00	0,00	0,00	0,00	0,00	0,00	0,00	0,00		
Câmara Municipal	0,00	0,00	0,00	0,00	0,00	0,00	0,00	0,00	0,00	0,00	0,00	0,00		
Tribunal de Contas do Município	0,00	0,00	0,00	0,00	0,00	0,00	0,00	0,00	0,00	0,00	0,00	0,00		



 <p>Sistema de Informações Contábeis e Fiscais do Setor Público Brasileiro</p> <p>TESOURO NACIONAL</p>	<b>Relatório Resumido de Execução Orçamentária</b>
	<b>Prefeitura Municipal de Votuporanga - SP (Poder Executivo)</b>
	<b>Orçamentos Fiscal e da Seguridade Social</b>
	<b>CNPJ:</b>
	<b>Exercício: 2016</b>
	<b>Período de referência: 3º bimestre</b>

RREO-Anexo 07 | Tabela 7.0 - Demonstrativo dos Restos à Pagar por Poder e Órgão - Municípios | Padrao

Notas Explicativas	Valores
Notas Explicativas	30/06/2016
Notas Explicativas	-



**siconfi**  
Sistema de Informações  
Contábeis e Fiscais  
do Setor Público Brasileiro  
TESOURO NACIONAL

**Relatório Resumido de Execução Orçamentária**  
**Prefeitura Municipal de Votuporanga - SP (Poder Executivo)**  
**Orçamentos Fiscal e da Seguridade Social**  
**CNPJ:**  
**Exercício: 2016**  
**Período de referência: 3º bimestre**

### RREO-Anexo 13 | Tabela 13.0 - Demonstrativo das Parcerias Público-Privadas | Padrao

Especificação de PPP	Especificação de PPP			
	Saldo Exercício / 2015 (a)	REGISTROS EFETUADOS EM 2016		SALDO TOTAL (c) = (a + b)
		No Bimestre	Até o Bimestre (b)	
<b>Especificação de PPP</b>	-	-	-	-
TOTAL DE ATIVOS	0,00	0,00	0,00	0,00
Direitos Futuros	0,00	0,00	0,00	0,00
Ativos Contabilizados na SPE	0,00	0,00	0,00	0,00
Contrapartida para Provisões de PPP	0,00	0,00	0,00	0,00
TOTAL DE PASSIVOS (I)	0,00	0,00	0,00	0,00
Obrigações Não Relacionadas a Serviços	0,00	0,00	0,00	0,00
Contrapartida para Ativos da SPE	0,00	0,00	0,00	0,00
Provisões de PPP	0,00	0,00	0,00	0,00
GARANTIAS DE PPP (II)	0,00	0,00	0,00	0,00
SALDO LÍQUIDO DE PASSIVOS DE PPP (III) = (I-II)	0,00	0,00	0,00	0,00
PASSIVOS CONTINGENTES	0,00	0,00	0,00	0,00
Contraprestações Futuras	0,00	0,00	0,00	0,00
Riscos Não Provisionados	0,00	0,00	0,00	0,00
Outros Passivos Contingentes	0,00	0,00	0,00	0,00
ATIVOS CONTINGENTES	0,00	0,00	0,00	0,00
Serviços Futuros	0,00	0,00	0,00	0,00
Outros Ativos Contingentes	0,00	0,00	0,00	0,00

### RREO-Anexo 13 | Tabela 13.0 - Demonstrativo das Parcerias Público-Privadas | Do Ente Federado (IV)

Despesas de PPP do Ente Federado	Despesas de PPP										
	EXERCÍCIO ANTERIOR	EXERCÍCIO CORRENTE (EC)	<EC + 1>	<EC + 2>	<EC + 3>	<EC + 4>	<EC + 5>	<EC + 6>	<EC + 7>	<EC + 8>	<EC + 9>


### RREO-Anexo 13 | Tabela 13.0 - Demonstrativo das Parcerias Público-Privadas | Das Estatais Não-Dependentes

Despesas de PPP das Estatais Não-dependentes	Despesas de PPP										
	EXERCÍCIO ANTERIOR	EXERCÍCIO CORRENTE (EC)	<EC + 1>	<EC + 2>	<EC + 3>	<EC + 4>	<EC + 5>	<EC + 6>	<EC + 7>	<EC + 8>	<EC + 9>

### RREO-Anexo 13 | Tabela 13.0 - Demonstrativo das Parcerias Público-Privadas | Padrao

Total das Despesas de PPP	Despesas de PPP										
	EXERCÍCIO ANTERIOR	EXERCÍCIO CORRENTE (EC)	<EC + 1>	<EC + 2>	<EC + 3>	<EC + 4>	<EC + 5>	<EC + 6>	<EC + 7>	<EC + 8>	<EC + 9>
<b>TOTAL DAS DESPESAS DE PPP</b>	-	-	-	-	-	-	-	-	-	-	-
TOTAL DAS DESPESAS	0,00	0,00	0,00	0,00	0,00	0,00	0,00	0,00	0,00	0,00	0,00
RECEITA CORRENTE LÍQUIDA (RCL) (V)	0,00	0,00	0,00	0,00	0,00	0,00	0,00	0,00	0,00	0,00	0,00
TOTAL DAS DESPESAS / RCL (%) (VI) = (IV) / (V)	0,00	0,00	0,00	0,00	0,00	0,00	0,00	0,00	0,00	0,00	0,00



 <p>Sistema de Informações Contábeis e Fiscais do Setor Público Brasileiro TESOURO NACIONAL</p>	<b>Relatório Resumido de Execução Orçamentária</b>
	<b>Prefeitura Municipal de Votuporanga - SP (Poder Executivo)</b>
	<b>Orçamentos Fiscal e da Seguridade Social</b>
	<b>CNPJ:</b>
	<b>Exercício: 2016</b>
	<b>Período de referência: 3º bimestre</b>

**RREO-Anexo 13 | Tabela 13.0 - Demonstrativo das Parcerias Público-Privadas | Padrao**

Notas Explicativas	Valores
	30/06/2016
Notas Explicativas	-

**RREO-Anexo 14 | Tabela 14.0 - Demonstrativo Simplificado do Relatório Resumido da Execução Orçamentária | Padrao**

Balanco Orçamentário	Período Até o Bimestre
<b>Balanco Orçamentário</b>	-
<b>RECEITAS</b>	
Previsão Inicial	298.576.000,00
Previsão Atualizada	298.576.000,00
Receitas Realizadas	138.513.890,49
Déficit Orçamentário	0,00
Saldos de Exercícios Anteriores (Utilizados para Créditos Adicionais)	0,00
<b>DESPESAS</b>	
Dotação Inicial	298.576.000,00
Créditos Adicionais	21.307.064,00
Dotação Atualizada	319.883.064,00
Despesas Empenhadas	170.063.664,08
Despesas Liquidadas	118.085.167,34
Despesas Pagas	104.555.022,29
Superávit Orçamentário	20.428.723,15

**RREO-Anexo 14 | Tabela 14.0 - Demonstrativo Simplificado do Relatório Resumido da Execução Orçamentária | Padrao**

Despesas por Função/Subfunção	Período Até o Bimestre
<b>Despesas por Função/Subfunção</b>	-
Despesas Empenhadas	170.063.664,08
Despesas Liquidadas	118.085.167,44

**RREO-Anexo 14 | Tabela 14.0 - Demonstrativo Simplificado do Relatório Resumido da Execução Orçamentária | Padrao**

Receita Corrente Líquida - RCL	Valores
	30/06/2016
Receita Corrente Líquida	227.996.950,25

**RREO-Anexo 14 | Tabela 14.0 - Demonstrativo Simplificado do Relatório Resumido da Execução Orçamentária | Padrao**

Receitas e Despesas dos Regimes de Previdência	Período Até o Bimestre
<b>Receitas e Despesas dos Regimes de Previdência</b>	-
<b>Regime Geral de Previdência Social</b>	
Receitas Previdenciárias Realizadas (I)	0,00
Despesas Previdenciárias Liquidadas (II)	0,00
Resultado Previdenciário (III) = (I - II)	0,00
<b>Regime Próprio de Previdência dos Servidores</b>	
Receitas Previdenciárias Realizadas (IV)	10.626.277,02
Despesas Previdenciárias Liquidadas (V)	281.147,27
Resultado Previdenciário (VI) = (IV - V)	10.345.129,75


**RREO-Anexo 14 | Tabela 14.0 - Demonstrativo Simplificado do Relatório Resumido da Execução Orçamentária | Padrao**

Resultados Nominal e Primário	Verificação das Metas dos Resultados Nominal e Primário		
	Meta Fixada no Anexo de Metas Fiscais da LDO (a)	Resultado Apurado até o Bimestre (b)	% em Relação à Meta (b/a)
<b>Resultados Nominal e Primário</b>	-	-	-
Resultado Nominal	15.521.278,94	-21.169.154,10	-136,39
Resultado Primário	-10.441.100,00	14.884.056,59	-142,55

**RREO-Anexo 14 | Tabela 14.0 - Demonstrativo Simplificado do Relatório Resumido da Execução Orçamentária | Padrao**

Restos a Pagar por Poder e Ministério Público	Estágios dos Restos a Pagar			
	Inscrição	Cancelamento Até o Bimestre	Pagamento Até o Bimestre	Saldo a Pagar
<b>Restos a Pagar por Poder e Ministério Público</b>	-	-	-	-
<b>RESTOS A PAGAR PROCESSADOS</b>	14.913.967,26	0,00	14.679.152,19	234.815,07
Poder Executivo	14.913.482,91	0,00	14.678.667,84	234.815,07
Poder Legislativo	484,35	0,00	484,35	0,00
Poder Judiciário	0,00	0,00	0,00	0,00



 <p>Sistema de Informações Contábeis e Fiscais do Setor Público Brasileiro TESOURO NACIONAL</p>	<b>Relatório Resumido de Execução Orçamentária</b>
	<b>Prefeitura Municipal de Votuporanga - SP (Poder Executivo)</b>
	<b>Orçamentos Fiscal e da Seguridade Social</b>
	<b>CNPJ:</b>
	<b>Exercício: 2016</b>
	<b>Período de referência: 3º bimestre</b>

Restos a Pagar por Poder e Ministério Público	Estágios dos Restos a Pagar			
	Inscrição	Cancelamento Até o Bimestre	Pagamento Até o Bimestre	Saldo a Pagar
Ministério Público	0,00	0,00	0,00	0,00
RESTOS A PAGAR NÃO PROCESSADOS	865.176,30	0,00	429.711,87	435.464,43
Poder Executivo	865.176,30	0,00	429.711,87	435.464,43
Poder Legislativo	0,00	0,00	0,00	0,00
Poder Judiciário	0,00	0,00	0,00	0,00
Ministério Público	0,00	0,00	0,00	0,00
TOTAL	15.779.143,56	0,00	15.108.864,06	670.279,50

**RREO-Anexo 14 | Tabela 14.0 - Demonstrativo Simplificado do Relatório Resumido da Execução Orçamentária | Padrao**

Despesas com Ações Típicas de MDE	Valor Apurado Até o Bimestre	Apuração das Despesas com Ensino	
		Limites Constitucionais Anuais	
		% Mínimo a Aplicar no Exercício	% Aplicado Até o Bimestre
Despesas com Ações Típicas de MDE	-	-	-
Mínimo Anual de <18% / 25%> das Receitas de Impostos na Manutenção e Desenvolvimento do Ensino	19.634.761,98	25,00	25,41
Mínimo Anual de 60% do FUNDEB na Remuneração do Magistério com Ensino Fundamental e Médio			
Mínimo Anual de 60% do FUNDEB na Remuneração do Magistério com Educação Infantil e Ensino Fundamental	13.228.083,95	60,00	81,31
Complementação da União ao FUNDEB			

**RREO-Anexo 14 | Tabela 14.0 - Demonstrativo Simplificado do Relatório Resumido da Execução Orçamentária | Padrao**

Receitas de Operações de Crédito e Despesas de Capital	Apuração das Receitas de Operações de Crédito e Despesas de Capital	
	Valor Apurado Até o Bimestre	Saldo Não Realizado
Receitas de Operações de Crédito e Despesas de Capital	-	-
Receitas de Operações de Crédito	0,00	0,00
Despesa de Capital Líquida	0,00	0,00

**RREO-Anexo 14 | Tabela 14.0 - Demonstrativo Simplificado do Relatório Resumido da Execução Orçamentária | Padrao**

Projeção Atuarial dos Regimes de Previdência	Exercício de Apuração			
	Exercício	10º Exercício	20º Exercício	35º Exercício
Projeção Atuarial dos Regimes de Previdência	-	-	-	-
Regime Geral de Previdência Social				
Receitas Previdenciárias (I)				
Despesas Previdenciárias (II)				
Resultado Previdenciário (III) = (I - II)	0,00	0,00	0,00	0,00
Regime Próprio de Previdência dos Servidores				
Receitas Previdenciárias (IV)	0,00	0,00	0,00	0,00
Despesas Previdenciárias (V)	0,00	0,00	0,00	0,00
Resultado Previdenciário (VI) = (IV - V)	0,00	0,00	0,00	0,00

**RREO-Anexo 14 | Tabela 14.0 - Demonstrativo Simplificado do Relatório Resumido da Execução Orçamentária | Padrao**

Receita da Alienação de Ativos e Aplicação dos Recursos	Apuração da Receita da Alienação de Ativos e Aplicação dos Recursos	
	Valor Apurado Até o Bimestre	Saldo a Realizar
Receita da Alienação de Ativos e Aplicação dos Recursos	-	-
Receita de Capital Resultante da Alienação de Ativos	0,00	0,00
Aplicação dos Recursos da Alienação de Ativos	0,00	0,00

**RREO-Anexo 14 | Tabela 14.0 - Demonstrativo Simplificado do Relatório Resumido da Execução Orçamentária | Padrao**


Despesas com Ações e Serviços Públicos de Saúde	Valor Apurado Até o Bimestre	Apuração das Despesas com Saúde	
		Limite Constitucional Anual Percentual Aplicado até o Bimestre Saúde	
		% Mínimo a Aplicar no Exercício	% Aplicado Até o Bimestre
Despesas com Ações e Serviços Públicos de Saúde	-	-	-
Despesas com Ações e Serviços Públicos de Saúde Executadas com Recursos de Impostos	19.178.794,16	15,00	24,82

**RREO-Anexo 14 | Tabela 14.0 - Demonstrativo Simplificado do Relatório Resumido da Execução Orçamentária | Padrao**

Despesas de Caráter Continuado Derivadas de PPP	Valor Realizado no Período	
	Valor Apurado no Exercício Corrente	
Despesas de Caráter Continuado Derivadas de PPP	-	-
Total das Despesas/RCL (%)		0,00

**RREO-Anexo 14 | Tabela 14.0 - Demonstrativo Simplificado do Relatório Resumido da Execução Orçamentária | Padrao**



 <p>Sistema de Informações Contábeis e Fiscais do Setor Público Brasileiro</p> <p><b>TESOURO NACIONAL</b></p>	<b>Relatório Resumido de Execução Orçamentária</b>
	<b>Prefeitura Municipal de Votuporanga - SP (Poder Executivo)</b>
	<b>Orçamentos Fiscal e da Seguridade Social</b>
	<b>CNPJ:</b>
	<b>Exercício: 2016</b>
	<b>Período de referência: 3º bimestre</b>

Notas Explicativas	Valores
Notas Explicativas	30/06/2016
Notas Explicativas	-



## Lista de Assinaturas

<b>Assinatura: 1</b>
Digitally signed by DAIANI BILIAZZI SANTOS DE LIMA:32222040809 Date: 2016.07.15 15:38:43 BRT Perfil: Contador Responsável Instituição: Prefeitura Municipal de Votuporanga - SP
<b>Assinatura: 2</b>
Digitally signed by NASSER MARAO FILHO:10937619892 Date: 2016.07.18 08:36:10 BRT Perfil: Titular do Poder Executivo Instituição: Prefeitura Municipal de Votuporanga - SP
<b>Assinatura: 3</b>
<b>Assinatura: 4</b>
<b>Assinatura: 5</b>

As assinaturas digitais podem ser verificadas no arquivo PDF.



## PODER LEGISLATIVO

### Atos Administrativos

#### Convocação

#### ATO DE CONVOCAÇÃO DA DIRETORIA ADMINISTRATIVA N.º 09/2016

O DIRETOR ADMINISTRATIVO da CÂMARA MUNICIPAL de VOTUPORANGA/SP, no uso de suas atribuições legais e em cumprimento das normas previstas na Lei Municipal nº. 3.192, de 06 de outubro de 1999, com as alterações introduzidas pela Lei nº. 4.731, de 18 de fevereiro de 2010 e com as alterações introduzidas pela Lei nº. 5.531, de 12 de dezembro de 2014.

Considerando que a Gratificação Especial de Atividade Legislativa, será atribuída somente aos servidores ocupantes de cargos de provimento efetivo do quadro de pessoal do Legislativo e que sejam convocados para exercerem atividades de apoio ao Plenário, durante as sessões ordinárias, extraordinárias e solenes, realizadas fora do horário normal de expediente administrativo.

RESOLVE,

Art. 1º Convocar para exercerem atividades de apoio ao Plenário, para as Sessões Ordinárias do mês de Julho, do Quarto Ano Legislativo, da Décima Sexta Legislatura, da Câmara Municipal de Votuporanga, na sede deste Poder Legislativo e, na forma deste ATO, os seguintes servidores abaixo relacionados:

•Antônio Luis Molina
•Cesar Fernando Soares da Costa
•Cleide Aparecida Macedo
•Élita da Silva Lima Cardozo
•Flávia Andressa Leal da Silva
•Joana Aparecida Rautch
•Leonardo Cineli Pereira
•Luciana Luiza Borges de Oliveira
•Marcia Regina Santos Rosa Costa
•Marcos Vinicius Pirani Coelho
•Omar Cecílio Romera
•Priscila Mattar Delgobo
•Silvio Natal Boccato
•Thiago Ruvieri Delalibera
•Wilson da Silva Borges

Art. 2º Em caso de não comparecimento do servidor por qualquer motivo, a respectiva Gratificação Especial de Atividade Legislativa não será devida, de acordo com o disposto no artigo 1 da Lei nº. 5.531/14.

Art. 3º Este Ato entra em vigor na data de sua publicação.

REGISTRADO, PUBLICADO, CUM-  
PRA-SE.

Votuporanga, 18 de julho de 2016.

MAURILO PIMENTA DE MORAIS

DIRETOR ADMINISTRATIVO

### Atos Legislativos

#### Atos

#### ATO Nº 12, DE 15 de julho de 2016.

*(DISPÕE SOBRE O REAJUSTE DOS PROVENTOS DOS PENSIONISTAS E DEPENDENTES.)*

A MESA DIRETORA DA CÂMARA MUNICIPAL DE VOTUPORANGA, ESTADO DE SÃO PAULO, USANDO DE SUAS ATRIBUIÇÕES LEGAIS;

Considerando que a Lei Municipal nº 2302, de 07 de março de 1989, denunciou o Convênio existente entre a Câmara Municipal de Votuporanga e o Instituto de Previdência do Estado de São Paulo – IPESP, firmado nos termos da Lei Municipal nº 1564, de 23 de setembro de 1976;

Considerando o que dispõe o artigo 2º e parágrafo único da Lei Municipal nº 2302;

Considerando o disposto no artigo 17, da Lei Estadual nº 4642, de 06 de agosto de 1985, que determina que sejam reajustados semestralmente os proventos dos pensionistas e dependentes, através do Índice Nacional de Preço ao Consumidor;

Considerando o Ato nº 10, de 29 de junho de 1990, que dispõe sobre o reajuste dos proventos dos pensionistas e dependentes.

RESOLVE:

Art. 1º Reajustar em 5,09% (cinco inteiros e nove centésimos por cento) os proventos dos pensionistas e dependentes, nos meses de julho a dezembro de 2015.

Art. 2º Este Ato entrará em vigor na data de sua publicação.

Art. 3º Revogam-se as disposições em contrário.

Câmara Municipal de Votuporanga, 15 de julho de 2016.

SERGIO ADRIANO PEREIRA

Presidente

DOUGLAS LISBOA DA SILVA

1º Secretário

Publicado e registrado na Secretaria de Expedientes, Arquivo e Apoio a Órgãos da Câmara, aos 15 de julho de 2016.

LUCAS DA SILVA

Diretor Administrativo (Em exercício)

### Portarias

#### PORTARIA Nº 51, DE 15 de julho de 2016.

*(DISPÕE SOBRE CONCESSÃO DE QUINZE DIAS DE FÉRIAS REGULAMENTARES À SERVIDORA DENISE CRISTINA RAUTCH DA SILVA MURJA.)*

A MESA DA CÂMARA MUNICIPAL DE VOTUPORANGA, ESTADO DE SÃO PAULO, USANDO DE SUAS ATRIBUIÇÕES LEGAIS,

Considerando o que prevê o Art. 83, da Lei Complementar nº 187, de 30 de agosto de 2011;

RESOLVE:

Art. 1º CONCEDER quinze dias de férias regulamentares a servidora DENISE CRISTINA RAUTCH DA SILVA MURJA, Assistente Parlamentar, referente ao período aquisitivo de 03 de junho de 2015 a 02 de junho de 2016, com início no dia 18 de julho de 2016 e término no dia 01 de agosto de 2016.

Art. 2º DETERMINAR o pagamento de 50% do 13º Salário, conforme solicitado à Presidência desta Edilidade.

Art. 3º Esta Portaria entrará em vigor na data de sua publicação.

Câmara Municipal de Votuporanga, 15 de julho de 2016.

SERGIO ADRIANO PEREIRA

Presidente

DOUGLAS LISBOA DA SILVA

1º Secretário

Publicado e registrado na Secretaria de Expedientes, Arquivo e Apoio a Órgãos da Câmara, aos 15 de julho de 2016.

LUCAS DA SILVA

Diretor Administrativo (Em exercício)

#### PORTARIA Nº 52, DE 15 de julho de 2016.

*(DISPÕE SOBRE CONCESSÃO DE TRINTA DIAS DE FÉRIAS REGULAMENTARES À SERVIDORA ELITA DA SILVA LIMA CARDOZO.)*

A MESA DA CÂMARA MUNICIPAL DE VOTUPORANGA, ESTADO DE SÃO PAULO, USANDO



## DE SUAS ATRIBUIÇÕES LEGAIS,

Considerando o que prevê o Art. 83, da Lei Complementar nº 187, de 30 de agosto de 2011;

### RESOLVE:

Art. 1º CONCEDER trinta dias de férias regulamentares à servidora ELITA DA SILVA LIMA CARDOZO, Recepcionista, referente ao período aquisitivo de 14 de julho de 2015 a 13 de julho de 2016, com início no dia 10 de agosto de 2016 e término no dia 08 de setembro de 2016.

Art. 2º Esta Portaria entrará em vigor na data de sua publicação.

Câmara Municipal de Votuporanga, 15 de julho de 2016.

SERGIO ADRIANO PEREIRA

Presidente

DOUGLAS LISBOA DA SILVA

1º Secretário

Publicado e registrado na Secretaria de Expedientes, Arquivo e Apoio a Órgãos da Câmara, aos 15 de julho de 2016.

LUCAS DA SILVA

Diretor Administrativo (Em exercício)

## SECRETARIAS

### Assistência Social

Av. João Gonçalves Leite, 4705 - Jd. Alvorada  
CEP: 15505-000  
(17) 3426-2600  
smas@votuporanga.sp.gov.br

### Assuntos Jurídicos

Rua Pará, 3227 - Centro  
CEP: 15502-236  
(17) 3405-9700  
juridico@votuporanga.sp.gov.br

### Cidade

Rua São Paulo, 3741 - Centro  
CEP: 15500-999  
(17) 3426-7510  
cidade@votuporanga.sp.gov.br

### Cultura e Turismo

Rua Santa Catarina, 3747 - Centro  
CEP: 15505-171  
(17) 3405-9750  
cultura@votuporanga.sp.gov.br

### Desenvolvimento Econômico

Rua Pará, 3227 - Centro  
CEP: 15502-236  
(17) 3405-9713  
economico@votuporanga.sp.gov.br

### Desenvolvimento Urbano

Rua São Paulo, 3815 - Centro  
CEP: 15500-010  
(17) 3405-9700  
smduh@votuporanga.sp.gov.br

### Direitos Humanos

Rua São Paulo, 3854 - Centro  
CEP: 15500-010  
(17) 3422-2770  
direitoshumanos@votuporanga.sp.gov.br

### Educação

Rua Santa Catarina, 3747 - Centro  
CEP: 15505-171  
(17) 3405-9750  
educacao@votuporanga.sp.gov.br

### Esporte e Lazer

Rua Tomas Paz da Cunha Filho, 3556 - São João  
CEP: 15501-213  
(17) 3426-1200  
esportes@votuporanga.sp.gov.br

### Finanças, Controladoria e Modernização

Rua Pará, 3227 - Centro  
CEP: 15502-236  
(17) 3405-9700  
financas@votuporanga.sp.gov.br

### Fundo Social de Solidariedade

Rua Padres Isidoro Paranhos, 3183 - Centro  
CEP: 15500-010  
(17) 3421-7020 | 3422-7040  
fundosocial@votuporanga.sp.gov.br

### Gabinete Civil

Rua Pará, 3227 - Centro  
CEP: 15502-236  
(17) 3405-9716  
gabcivil@votuporanga.sp.gov.br

### Gabinete do Prefeito

Rua Pará, 3227 - Centro  
CEP: 15502-236  
(17) 3405-9719  
prefeito@votuporanga.sp.gov.br

### Gestão Administrativa

Rua Pará, 3227 - Centro  
CEP: 15502-236  
(17) 3405-9700  
gestao@votuporanga.sp.gov.br

### Obras

Rua Pará, 3227 - Centro  
CEP: 15502-236  
(17) 3405-9700  
obras@votuporanga.sp.gov.br

### Saev Ambiental

Rua Pernambuco, 4313 - Centro  
CEP: 15500-006  
(17) 3405-9195  
imprensa@votuporanga.sp.gov.br

### Saúde

Rua Santa Catarina, 3890 - Centro  
CEP: 15505-171  
(17) 3405-9787  
ouvidoriasaude@votuporanga.sp.gov.br

### Trânsito, Transporte e Segurança

Rua Minas Gerais, 3612 - Centro  
CEP: 15500-003  
(17) 3422-3042  
transito@votuporanga.sp.gov.br

### Votuprev - Instituto de Previdência Municipal

Rua São Paulo, 3834 - Centro  
CEP: 15500-010  
(17) 3422-2566  
votuprev@votuporanga.sp.gov.br