

Diário Oficial



Prefeitura de Itupeva

Sexta-feira, 30 de janeiro de 2026

Ano VIII | Edição nº 2190



Prefeitura de Itupeva

SUMÁRIO

| | |
|---|----|
| Poder Executivo | 3 |
| Atos Oficiais | 3 |
| Decretos | 3 |
| Portarias | 5 |
| Atos Administrativos | 7 |
| Atas | 7 |
| Contas Públicas e Instrumentos de Gestão Fiscal | 11 |
| Relatório de Gestão Fiscal | 11 |
| Relatório Resumido da Execução Orçamentária | 27 |
| Demonstrativo das Receitas e Despesas com Manutenção e Desenvolvimento do Ensino - MDE | 69 |
| Demonstrativo das Receitas e Despesas com Ações e Serviços Públicos de Saúde | 73 |



PODER EXECUTIVO

Atos Oficiais

Decretos

Prefeitura de
Itupeva

DECRETO Nº 4.127, DE 27 DE JANEIRO DE 2026

Dispõe sobre a remuneração mediante tarifas dos serviços realizados no Cemitério Municipal, conforme o art. 3º da Lei Municipal nº 267, de 23 de março de 1981.

ROGÉRIO CAVALIN, Prefeito Municipal de Itupeva, Estado de São Paulo, usando das atribuições que lhe são conferidas pelo artigo 68, inciso IX, da Lei Orgânica do Município de Itupeva;

DECRETA:

Art. 1º Os serviços funerários serão remunerados através de tarifas contabilizadas por Unidades Fiscais de Referência do Município (UFRM).

Art. 2º Os serviços funerários de velório, sepultamento e exumação do Cemitério Municipal serão remunerados obedecendo-se a seguinte metodologia:

I – hora do velório: 02 (duas) UFRM por hora;

II – sepultamento: 50 (cinquenta) UFRM;

III – exumação: 50 (cinquenta) UFRM.

Art. 3º Semestralmente deverá ser elaborado o Relatório Semestral de Serviços Funerários, a ser entregue até os meses de julho e fevereiro ao Secretário da pasta, evidenciando mês a mês os seguintes montantes:

I – total de horas de velório realizadas;

II – total de sepultamentos realizados;

III – total de exumações realizadas;

IV – total de gastos incorridos, discriminados por elementos de despesa.

Art. 4º Este Decreto entra em vigor 90 (noventa) dias após a data da sua publicação.

Itupeva, 27 de janeiro de 2026; 60º da Emancipação Política do Município.



Prefeitura de
Itupeva

Decreto nº 4.127/2026

02

ROGÉRIO CAVALIN
Prefeito Municipal

Publicado na Secretaria Municipal de Gestão Pública e registrado na Secretaria Municipal de Assuntos Jurídicos e Fundiários da Prefeitura Municipal de Itupeva, na data supra.

RAFAEL CARBONARI BATISTA
Secretário Municipal de Gestão Pública
Secretário Municipal de Assuntos Jurídicos e Fundiários Interino



Portarias

PORTARIA Nº 4.247, DE 27 DE JANEIRO DE 2026

EXONERA a pedido ELAINE APARECIDA DA SILVA, ocupante do cargo de Enfermeiro - Generalista, lotada na Secretaria Municipal de Saúde.

ROGERIO CAVALIN, Prefeito Municipal de Itupeva, Estado de São Paulo, usando das atribuições que lhe são conferidas pelo Artigo 68, inciso IX, da Lei Orgânica do Município de Itupeva, de 04 de Abril de 1990, FAZ SABER que:

Artigo 1º - Fica **EXONERADA** a pedido, a partir da presente data,

a servidora **ELAINE APARECIDA DA SILVA**, ocupante do cargo público de Enfermeiro - Generalista - lotada na Secretaria Municipal de Saúde.

Artigo 2º - Fica declarado vago o cargo público de Enfermeiro - Generalista, lotada na Secretaria Municipal de Saúde.

Artigo 3º - Esta Portaria entra em vigor a partir da presente data.

PREFEITURA MUNICIPAL DE ITUPEVA, aos vinte e sete dias do mês de janeiro de dois mil e vinte e seis.

ROGERIO CAVALIN
Prefeito Municipal

Lavrada, publicada e registrada pela Secretaria Municipal de Gestão Pública na data supra.

RAFAEL CARBONARI BATISTA

Secretário Municipal de Gestão Pública

PORTARIA Nº 4.248, DE 28 DE JANEIRO DE 2026

EXONERA a pedido RHAFEL ROCHA TAFARELO, ocupante do cargo público de Agente de Gestão - Assistente Técnico em Gestão, lotado na Chefia de Gabinete do Prefeito Municipal.

ROGERIO CAVALIN, Prefeito Municipal de Itupeva, Estado de São Paulo, usando das atribuições que lhe são conferidas pelo Artigo 68, inciso IX, da Lei Orgânica do Município de Itupeva, de 04 de Abril de 1990, FAZ SABER que:

Artigo 1º - Fica **EXONERADO** a pedido, a partir de 02 de fevereiro de 2026, o servidor **RHAFEL ROCHA TAFARELO**, ocupante do cargo público de Agente de Gestão - Assistente Técnico em Gestão, lotado na Chefia de Gabinete do Prefeito Municipal.

Artigo 2º - Fica declarado vago o cargo público de Agente de Gestão - Assistente Técnico em Gestão, lotado na Chefia de Gabinete do Prefeito Municipal.

Artigo 3º - Esta Portaria entra em vigor na data de sua publicação, contando seus efeitos a partir de 02 de fevereiro de 2026.

PREFEITURA MUNICIPAL DE ITUPEVA, aos vinte e oito dias do mês de janeiro de dois mil e vinte e seis.

ROGERIO CAVALIN
Prefeito Municipal

Lavrada, publicada e registrada pela Secretaria Municipal de Gestão Pública na data supra.

RAFAEL CARBONARI BATISTA

Secretário Municipal de Gestão Pública

PORTARIA Nº 4.245, DE 27 DE JANEIRO DE 2026

Transfere a servidora ANA RICARDA TOCHE DOS

SANTOS, lotada na Procuradoria Geral do Município para a Secretaria Municipal de Educação.

ROGERIO CAVALIN, Prefeito Municipal de Itupeva, Estado de São Paulo, usando das atribuições que lhe são conferidas pelo Artigo 68, inciso IX, da Lei Orgânica do Município de Itupeva, de 04 de Abril de 1990, FAZ SABER que:

Artigo 1º - TRANSFERE a servidora **ANA RICARDA TOCHE DOS SANTOS**, ocupante do cargo público de Analista de Planejamento e Gestão Pública, lotada na Procuradoria Geral do Município para a Secretaria Municipal de Educação.

Artigo 2º - Esta Portaria entra em vigor na data de sua publicação, retroagindo seus efeitos a partir de 22 de janeiro de 2026.

PREFEITURA MUNICIPAL DE ITUPEVA, aos vinte e sete dias do mês de janeiro de dois mil e vinte e seis.

ROGERIO CAVALIN
Prefeito Municipal

Lavrada, publicada e registrada pela Secretaria Municipal de Gestão Pública, na data supra.

RAFAEL CARBONARI BATISTA

Secretário Municipal de Gestão Pública

PORTARIA Nº 4.246, DE 27 DE JANEIRO DE 2026

Declara vago a função de Servente Geral, em virtude do passamento do Sr. Abraão Rodrigues.

ROGERIO CAVALIN, Prefeito Municipal de Itupeva, Estado de São Paulo, usando das atribuições que lhe são conferidas pelo Artigo 68, inciso IX, da Lei Orgânica do Município de Itupeva, de 04 de Abril de 1990, FAZ SABER que:

Artigo 1º - Fica declarado vago a função de Servente Geral, junto a Secretaria Municipal de Educação em virtude do passamento do Sr. Abraão Rodrigues, ocorrido em 17 de janeiro de 2026.

Artigo 2º - Esta Portaria entra em vigor na data de sua publicação, retroagindo seus efeitos a partir de 17 de janeiro de 2026.

PREFEITURA MUNICIPAL DE ITUPEVA, aos vinte e sete dias do mês de janeiro de dois mil e vinte e seis.

ROGERIO CAVALIN
Prefeito Municipal

Lavrada, publicada e registrada pela Secretaria Municipal de Gestão Pública na data supra.

RAFAEL CARBONARI BATISTA

Secretário Municipal de Gestão Pública

PORTARIA Nº 4.164, DE 15 DE JANEIRO DE 2026

Concede ao servidor FABRICIO BAPTISTA DE MELLO, lotado na Secretaria Municipal de Assuntos Jurídicos e Fundiários, exercendo o cargo de Agente de Infraestrutura - Fiscal de Obras, 05 (cinco) dias de licença paternidade.

RAFAEL CARBONARI BATISTA, Secretário Municipal de Assuntos Jurídicos e Fundiários Interino, usando das atribuições que lhe são conferidas pelo Decreto nº 1428, de 07 de abril de 1999, FAZ SABER que:

Artigo 1º - Fica concedido a **FABRICIO BAPTISTA DE MELLO**, lotado na Secretaria Municipal de Assuntos Jurídicos e Fundiários, exercendo o cargo de Agente de Infraestrutura - Fiscal de Obras, Licença Paternidade de 05 (cinco) dias, no período de 07 a 11 de janeiro de 2026, de acordo com a Lei Complementar nº 387/2015, conforme



processo administrativo nº 655/2026 - PMI.

Artigo 2º - Esta Portaria entra em vigor na data de sua publicação, retroagindo seus efeitos a partir de 07 de janeiro de 2026.

PREFEITURA MUNICIPAL DE ITUPEVA, aos quinze dias do mês de janeiro de dois mil e vinte e seis.

RAFAEL CARBONARI BATISTA

Secretário Municipal de

Assuntos Jurídicos e Fundiários Interino

Lavrada, publicada e registrada na Secretária Municipal de Gestão Pública na data supra.

RAFAEL CARBONARI BATISTA

Secretário Municipal de Gestão Pública

PORTARIA Nº 4.098, DE 17 DE DEZEMBRO DE 2025

Concede a SIMONE CAMPOS, lotada na Secretaria Municipal da Educação, exercendo o cargo de Agente de Políticas Sociais - Merendeira, Licença para Casamento.

MONICA OLIVEIRA DA SILVA, Secretária Municipal de Educação da Prefeitura Municipal de Itupeva, Estado de São Paulo, usando das atribuições que lhe são conferidas pelo Decreto nº 1428, de 07 de abril de 1999, FAZ SABER que:

Artigo 1º - Fica concedido a **SIMONE CAMPOS**, lotada na Secretaria Municipal de Educação, exercendo o cargo de Agente de Políticas Sociais - Merendeira, **LICENÇA PARA CASAMENTO** de 07 (sete) dias, no período de 31 de janeiro a 06 de fevereiro de 2026, de acordo com Lei Complementar 387/15, artigo 98 inciso II, conforme processo administrativo nº 18787/2025 - PMI.

Artigo 2º - Esta Portaria entra em vigor na data de sua publicação, contando seus efeitos a partir de 31 de janeiro de 2026.

PREFEITURA MUNICIPAL DE ITUPEVA, aos dezessete dias do mês de dezembro de dois mil e vinte e cinco.

MONICA OLIVEIRA DA SILVA

Secretária Municipal de Educação

Lavrada, publicada e registrada pela Secretaria Municipal de Gestão Pública na data supra.

RAFAEL CARBONARI BATISTA

Secretário Municipal de Gestão Pública

PORTARIA N.º 4.176, DE 21 DE JANEIRO DE 2026

Concede à CRISTINA MARIE KASAI HIROSE, lotada junto à Secretaria Municipal da Fazenda, exercendo o cargo de Contador, Licença Gestante de 180 (cento e oitenta) dias.

JOELMA APARECIDA SILVA BARROS, Secretária Municipal da Fazenda da Prefeitura Municipal de Itupeva, Estado de São Paulo, usando das atribuições que lhe são conferidas pelo Decreto nº 1428, de 07 de abril de 1999, FAZ SABER que:

Artigo 1º - Fica concedido à **CRISTINA MARIE KASAI HIROSE**, lotada junto à Secretaria Municipal da Fazenda exercendo o cargo de Contador, Licença Gestante de 180 (cento e oitenta) dias, no período de 08 de janeiro a 06 de

julho de 2026, de acordo com a Lei Complementar nº 387, de 11 de novembro de 2015, conforme processo administrativo nº 714/2026 - PMI.

Artigo 2º - Esta Portaria entra em vigor na data de sua publicação, retroagindo seus efeitos a partir de 08 de janeiro de 2026.

PREFEITURA MUNICIPAL DE ITUPEVA, aos vinte e um dias do mês de janeiro de dois mil e vinte e seis.

JOELMA APARECIDA SILVA BARROS

Secretária Municipal da Fazenda

Lavrada, publicada e registrada pela Secretaria Municipal de Gestão Pública na data supra.

RAFAEL CARBONARI BATISTA

Secretário Municipal de Gestão Pública



Atos Administrativos

Atas

**ITUPEVA**
PREFEITURA**GESP** SECRETARIA DE
GESTÃO PÚBLICA

**ATA DE ANÁLISE DAS INSCRIÇÕES PRELIMINARES
REMANESCENTES E LISTA DAS INSCRIÇÕES INDEFERIDAS E
DAS INSCRIÇÕES APTAS/REGULARES**

Diante da previsão constante do artigo 11, do Edital nº 718, de 11 de dezembro de 2025, foi oportunizada a inscrição preliminar remanescente de candidatos interessados em concorrer as vagas do Colegiado de Planejamento e Gestão do Programa de Capacitação e Aperfeiçoamento e do Colegiado de Planejamento e Gestão do Programa de Avaliação de Desempenho, naqueles ambientes organizacionais que não atingiram o quórum mínimo de interessados em participar, quais sejam, I - Cultura e Esportes e VII - Infraestrutura Urbana.

Com realização das inscrições preliminares nos dias 27/01 e 28/01 tão somente para os ambientes organizacionais acima indicados, a Junta Eleitoral, com base no artigo 8º, inciso III, do Edital nº 718, de 11 de dezembro de 2025, promove a análise das inscrições preliminares remanescentes, deliberando quanto a regularidade das referidas inscrições, com a consequentemente publicação da lista das inscrições desclassificadas e das inscrições aptas a concorrer aos mencionados Colegiados, excluindo novas inscrições ao Conselho Municipal de Gestão de Pessoal, pois realizadas extemporaneamente.

| | |
|---------------------------|---|
| David Aparecido Prudêncio | Indeferida a inscrição para o Conselho Municipal de Gestão de Pessoal, por ser extemporânea , sendo mantida a inscrição para o |
|---------------------------|---|

AV. Eduardo Aníbal Lourençon, 15 - Pq. Das Vinhas - Itupeva-SP - CEP:13.295-000 - Fone: 11 4591-8100

**ITUPEVA**
PREFEITURA**GESP** SECRETARIA DE
GESTÃO PÚBLICA

| | |
|--------------------------|--|
| | Colegiado de Planejamento e Gestão do Programa de Capacitação e Aperfeiçoamento. |
| Rodrigo Alves Marcelino | Indeferida a inscrição para o Conselho Municipal de Gestão de Pessoal, por ser extemporânea . |
| Edmilson Santos de Moura | Indeferida a inscrição para o Conselho Municipal de Gestão de Pessoal, por ser extemporânea . |
| Getúlio Ferreira | Indeferida a inscrição para o Colegiado de Planejamento e Gestão do Programa de Avaliação e Desempenho, por ser ex-servidor de ambiente organizacional diverso do Ambiente Organizacional I e VII. |
| Luiz Carlos Borges | Regular/Apta a inscrição para o Colegiado de Planejamento e Gestão do Programa de Avaliação e Desempenho. |
| Wesley Ferreira da Silva | Regular/Apta as inscrições para o Colegiado de Planejamento e Gestão do Programa de Capacitação e Aperfeiçoamento e para o Colegiado de Planejamento e Gestão do Programa de Avaliação de Desempenho. |
| Daniel da Silva Roque | Regular/Apta as inscrições para o Colegiado de Planejamento e Gestão do Programa de Capacitação e Aperfeiçoamento e para o Colegiado de Planejamento e Gestão do Programa de Avaliação de Desempenho. |

AV. Eduardo Aníbal Lourençon, 15 - Pq. Das Vinhas - Itupeva-SP - CEP:13.295-000 -
Fone: 11 4591-8100

**ITUPEVA**
PREFEITURA**GESP** SECRETARIA DE
GESTÃO PÚBLICA

Com a publicação da presente Ata no Diário Oficial Eletrônico do Município de Itupeva, divulga a todos os interessados o resultado da análise das inscrições preliminares remanescentes, com base na previsão do artigo 11, do Edital nº nº 718, de 11 de dezembro de 2025, bem como divulgando o resultado da análise de regularidade das referidas inscrições, com a consequentemente publicação da lista das inscrições indeferidas e das inscrições aptas a concorrer aos Colegiados, excluindo novas inscrições ao Conselho Municipal de Gestão de Pessoal, por serem extemporâneas.

E para que haja conhecimento de todos os interessados, expede-se a presente divulgação das inscrições preliminares remanescentes, lista das inscrições indeferidas e das inscrições aptas/regulares, que será afixado no quadro de avisos da Prefeitura Municipal de Itupeva e da Câmara Municipal, no sítio da administração municipal na rede mundial de computadores - www.itupeva.sp.gov.br - e no portal do servidor.

Registrado e Publicado na Secretaria Municipal de Gestão Pública desta Prefeitura Municipal, na mesma data.

Itupeva, 30 de janeiro de 2026.

RAFAEL CARBONARI BATISTA
NAVARRO CUNHA

Secretário Municipal de Gestão Pública
Departamento

CAMILA POLO

Diretora de

AV. Eduardo Aníbal Lourençon, 15 - Pq. Das Vinhas - Itupeva-SP - CEP:13.295-000 -
Fone: 11 4591-8100



ITUPEVA
PREFEITURA

GESP

SECRETARIA DE
GESTÃO PÚBLICA

**MARCIO ANTONIO DE JESUS LOPES
ARAÚJO SOUTO**

Analista Jurídico
Legislativo

JOSÉ MARCOS

Representante do Poder

**PEDRO PAULO SOUZA MOURA
DA SILVA**

Representante Sindicato
Sindicato

WILSON FLORIANO

Representante

AV. Eduardo Aníbal Lourençon, 15 - Pq. Das Vinhas - Itupeva-SP - CEP:13.295-000 -
Fone: 11 4591-8100



Contas Públicas e Instrumentos de Gestão Fiscal


Relatório de Gestão Fiscal

| | |
|---|---|
|  <p>Sistema de Informações Contábeis e Fiscais do Setor Público Brasileiro</p> <p>TESOURO NACIONAL</p> | Relatório de Gestão Fiscal |
| | Prefeitura Municipal de Itupeva - SP (Poder Executivo) |
| | Orçamentos Fiscal e da Seguridade Social |
| | CNPJ: |
| | Exercício: 2025 |
| | Período de referência: 3º quadrimestre |

RGF-Anexo 01 | Tabela 1.0 - Demonstrativo da Despesa com Pessoal

| Despesa com Pessoal | Despesa Executada com Pessoal | | | | | | | | | | | | TOTAL (ULTIMOS 12 MESES) (a) | INSCRITAS EM RESTOS A PAGAR NÃO PROCESSADOS (b) | |
|---|--|---------------|---------------|---------------|---------------|---------------|---------------|---------------|---------------|---------------|---------------|---------------|------------------------------|---|----------------|
| | DESPESAS EXECUTADAS (Últimos 12 Meses) | | | | | | | | | | | | | | |
| | <MR-11> | <MR-10> | <MR-9> | <MR-8> | <MR-7> | <MR-6> | <MR-5> | <MR-4> | <MR-3> | <MR-2> | <MR-1> | <MR> | | | |
| Despesa com Pessoal (Últimos 12 Meses) | - | - | - | - | - | - | - | - | - | - | - | - | - | - | - |
| DESPESA BRUTA COM PESSOAL (I) | 15.859.600,45 | 16.957.686,52 | 17.595.314,68 | 19.940.563,62 | 18.765.880,47 | 18.456.038,65 | 18.722.933,59 | 18.847.086,32 | 18.800.205,93 | 21.034.876,04 | 20.019.790,98 | 31.243.484,00 | | | 236.243.461,25 |
| Pessoal Ativo | 15.340.587,91 | 16.437.734,46 | 17.048.693,60 | 19.375.406,48 | 18.190.021,42 | 17.887.370,60 | 18.135.725,90 | 18.243.519,92 | 18.185.320,35 | 20.408.017,89 | 19.155.501,69 | 30.314.502,09 | | | 228.702.398,31 |
| Vencimentos, Vantagens e Outras Despesas Variáveis | 13.488.917,33 | 14.588.008,75 | 15.125.634,31 | 17.243.219,55 | 16.200.945,97 | 15.840.534,50 | 16.101.103,56 | 16.230.229,26 | 16.134.778,69 | 18.323.417,14 | 17.029.483,96 | 28.237.351,07 | | | 202.543.808,66 |
| Obrigações Patronais | 1.851.670,58 | 1.849.725,71 | 1.923.069,29 | 2.132.192,93 | 1.989.075,45 | 2.026.836,10 | 2.034.622,34 | 2.013.284,66 | 2.050.541,69 | 2.084.600,75 | 2.126.017,73 | 4.077.150,42 | | | 26.158.787,65 |
| Pessoal Inativo e Pensionistas | 519.012,54 | 519.952,06 | 546.621,08 | 565.157,14 | 575.859,05 | 588.668,05 | 587.207,69 | 603.572,40 | 614.885,58 | 626.858,15 | 864.289,29 | 928.981,91 | | | 7.541.064,94 |
| Aposentadorias, Reserva e Reformas | 395.983,32 | 396.922,84 | 420.341,03 | 439.805,90 | 450.507,81 | 465.767,21 | 464.306,85 | 480.671,56 | 485.362,67 | 500.345,27 | 681.967,89 | 734.258,69 | | | 5.916.241,04 |
| Pensões | 123.029,22 | 123.029,22 | 126.280,05 | 125.351,24 | 125.351,24 | 122.900,84 | 122.900,84 | 122.900,84 | 129.522,91 | 126.512,88 | 182.321,40 | 194.723,22 | | | 1.624.823,90 |
| Outras Despesas de Pessoal decorrentes de Contratos de Terceirização ou de contratação de forma indireta (§ 1º do art. 18 da LRF) | 0,00 | 0,00 | 0,00 | 0,00 | 0,00 | 0,00 | 0,00 | 0,00 | 0,00 | 0,00 | 0,00 | 0,00 | | | 0,00 |
| Despesa com Pessoal não Executada Orçamentariamente | 0,00 | 0,00 | 0,00 | 0,00 | 0,00 | 0,00 | 0,00 | 0,00 | 0,00 | 0,00 | 0,00 | 0,00 | | | 0,00 |
| DESPESAS NÃO COMPUTADAS (§ 1º do art. 19 da LRF) (II) | 572.103,98 | 573.144,83 | 1.142.184,49 | 1.345.744,72 | 1.324.135,21 | 676.130,11 | 1.125.121,73 | 1.430.763,46 | 1.156.519,42 | 2.915.908,29 | 969.804,37 | 1.023.091,16 | | | 14.254.651,77 |
| Indenizações por Demissão e Incentivos à Demissão Voluntária | 0,00 | 0,00 | 540.549,04 | 731.262,80 | 697.028,58 | 35.101,28 | 484.136,46 | 755.896,50 | 478.370,61 | 2.225.786,91 | 32.974,93 | 13.873,37 | | | 5.994.980,48 |
| Decorrentes de Decisão Judicial de Período Anterior ao da Apuração | 0,00 | 0,00 | 0,00 | 0,00 | 0,00 | 0,00 | 0,00 | 0,00 | 0,00 | 0,00 | 0,00 | 0,00 | | | 0,00 |
| Despesas de Exercícios Anteriores de Período Anterior ao da Apuração | 0,00 | 0,00 | 0,00 | 0,00 | 0,00 | 0,00 | 0,00 | 0,00 | 0,00 | 0,00 | 0,00 | 0,00 | | | 0,00 |
| Inativos e Pensionistas com Recursos Vinculados | 462.807,98 | 465.870,43 | 492.339,45 | 505.185,92 | 515.887,83 | 528.696,83 | 527.236,47 | 544.318,96 | 556.708,81 | 568.681,38 | 815.389,44 | 869.561,79 | | | 6.852.485,29 |
| Agentes Comunitários de Saúde e de Combate às Endemias com Recursos Vinculados (CF, art. 198, §11) | 109.296,00 | 107.474,40 | 109.296,00 | 109.296,00 | 111.218,80 | 112.332,00 | 113.748,80 | 130.548,00 | 121.440,00 | 121.440,00 | 121.440,00 | 139.656,00 | | | 1.407.186,00 |
| Parcela dedutível referente ao piso salarial do Enfermeiro, Técnico de Enfermagem, Auxiliar de Enfermagem e Parreira (ADCT, art. 38, §2º) | 0,00 | 0,00 | 0,00 | 0,00 | 0,00 | 0,00 | 0,00 | 0,00 | 0,00 | 0,00 | 0,00 | 0,00 | | | 0,00 |
| Outras Deduções Constitucionais ou Legais | 0,00 | 0,00 | 0,00 | 0,00 | 0,00 | 0,00 | 0,00 | 0,00 | 0,00 | 0,00 | 0,00 | 0,00 | | | 0,00 |
| DESPESA LÍQUIDA COM PESSOAL (III) = (I - II) | 15.287.496,47 | 16.384.541,69 | 16.453.130,19 | 18.594.818,90 | 17.441.745,26 | 17.779.908,54 | 17.597.811,86 | 17.416.322,86 | 17.643.686,51 | 18.118.967,75 | 19.049.986,61 | 30.220.392,84 | | | 221.988.809,48 |



| | |
|---|---|
|  <p>Sistema de Informações Contábeis e Fiscais do Setor Público Brasileiro</p> <p>TESOURO NACIONAL</p> | Relatório de Gestão Fiscal |
| | Prefeitura Municipal de Itupeva - SP (Poder Executivo) |
| | Orçamentos Fiscal e da Seguridade Social |
| | CNPJ: |
| | Exercício: 2025 |
| | Período de referência: 3º quadrimestre |

RGF-Anexo 01 | Tabela 1.0 - Demonstrativo da Despesa com Pessoal

| Apuração do Cumprimento do Limite Legal | DTP e Apuração do Cumprimento do Limite Legal | |
|--|---|------------------------|
| | Valor | % sobre a RCL Ajustada |
| DTP e Apuração do Cumprimento do Limite Legal | - | - |
| RECEITA CORRENTE LÍQUIDA - RCL (IV) | 600.783.251,05 | |
| (-) Transferências Obrigatórias da União Relativas às Emendas Individuais (art. 166-A, §1º, da CF) | 2.650.000,00 | |
| (-) Transferências obrigatórias da União relativas às emendas de bancada (art. 166, § 16, da CF) | 504.574,95 | |
| (-) Transferências da União relativas à remuneração dos agentes comunitários de saúde e de combate às endemias (CF, art. 198, §11) | 1.417.812,00 | |
| (-) Outras Deduções Constitucionais ou Legais | 0,00 | |
| = RECEITA CORRENTE LÍQUIDA AJUSTADA PARA CÁLCULO DOS LIMITES DA DESPESA COM PESSOAL (V) | 596.210.864,10 | |
| DESPESA TOTAL COM PESSOAL - DTP (VI) = (IIIa + IIIb) | 221.988.809,48 | 37,23 |
| LIMITE MÁXIMO (VII) (incisos I, II e III, art. 20 da LRF) | 321.953.866,61 | 54,00 |
| LIMITE PRUDENCIAL (VIII) = (0,95 x VII) (parágrafo único do art. 22 da LRF) | 305.856.173,28 | 51,30 |
| LIMITE DE ALERTA (IX) = (0,90 x VII) (inciso II do §1º do art. 59 da LRF) | 289.758.479,95 | 48,60 |

RGF-Anexo 01 | Tabela 1.0 - Demonstrativo da Despesa com Pessoal

| Notas Explicativas | Valores |
|---------------------------|------------|
| | 31/12/2025 |
| Notas Explicativas | - |
| Notas Explicativas | |




| | |
|--|---|
|  <p>Sistema de Informações Contábeis e Fiscais do Setor Público Brasileiro TESOURO NACIONAL</p> | Relatório de Gestão Fiscal |
| | Prefeitura Municipal de Itupeva - SP (Poder Executivo) |
| | Orçamentos Fiscal e da Seguridade Social |
| | CNPJ: |
| | Exercício: 2025 |
| Período de referência: 3º quadrimestre | |

RGF-Anexo 01 | Tabela 1.2 - Trajetória de Retorno ao Limite da Despesa Total com Pessoal

| Trajetória de Retorno ao Limite da Despesa Total com Pessoal | Apuração da Trajetória de Retorno ao Limite da DTP | | | | | | | | |
|--|--|-----------|-------------------------|--|--------------------|-----------|---------------------------------------|------------------|-----------|
| | Exercício de Descumprimento do Limite | | | Exercício do Primeiro Período Seguinte | | | Exercício do Segundo Período Seguinte | | |
| | No Quadrimestre/Semestre | | | Primeiro Período Seguinte | | | Segundo Período Seguinte | | |
| | Limite Máximo (a) | % DTP (b) | % Excedente (c) = (b-a) | Redutor Mínimo de 1/3 do Excedente (d) = (1/3*c) | Limite (e) = (b-d) | % DTP (f) | Redutor Residual (g) = (f-a) | Limite (h) = (a) | % DTP (i) |
| Trajetória de Retorno ao Limite da Despesa Total com Pessoal | - | - | - | - | - | - | - | - | - |
| Valores Percentuais | | | | | | | | | |



| | |
|--|---|
|  Sistema de Informações Contábeis e Fiscais do Setor Público Brasileiro TESOURO NACIONAL | Relatório de Gestão Fiscal |
| | Prefeitura Municipal de Itupeva - SP (Poder Executivo) |
| | Orçamentos Fiscal e da Seguridade Social |
| | CNPJ: |
| | Exercício: 2025 |
| | Período de referência: 3º quadrimestre |

RGF-Anexo 01 | Tabela 1.2 - Trajetória de Retorno ao Limite da Despesa Total com Pessoal

| Parâmetros para Redução do Excedente de DTP (art. 15 da LC 178/2021) | Percentual |
|---|------------|
| Parâmetros para Redução do Excedente de DTP (art. 15 da LC 178/2021) | |
| Limite Máximo (VII) (%) (LRF, art. 20) | - |
| DTP em 2021 (X) (%) | |
| Excedente em 2021 (XI) = (X - VII) (%) | |
| Redutor anual (XII) = (0,10 x XI) (%) | |




| | |
|--|---|
|  <p>Sistema de Informações Contábeis e Fiscais do Setor Público Brasileiro TESOURO NACIONAL</p> | Relatório de Gestão Fiscal |
| | Prefeitura Municipal de Itupeva - SP (Poder Executivo) |
| | Orçamentos Fiscal e da Seguridade Social |
| | CNPJ: |
| | Exercício: 2025 |
| Período de referência: 3º quadrimestre | |

RGF-Anexo 01 | Tabela 1.2 - Trajetória de Retorno ao Limite da Despesa Total com Pessoal

| Trajetória de Retorno ao Limite da Despesa Total com Pessoal (art. 15 da LC 178/2021) | Apuração da Trajetória de Retorno ao Limite da DTP (art. 15 da LC 178/2021) | | | | | | | | | | | |
|--|---|------|------|------|------|------|------|------|------|------|------|------|
| | 2021 | 2022 | 2023 | 2024 | 2025 | 2026 | 2027 | 2028 | 2029 | 2030 | 2031 | 2032 |
| Trajetória de Retorno ao Limite da Despesa Total com Pessoal (art. 15 da LC 178/2021) | - | - | - | - | - | - | - | - | - | - | - | - |
| RECEITA CORRENTE LÍQUIDA AJUSTADA PARA CÁLCULO DOS LIMITES DA DESPESA COM PESSOAL (V) | | | | | | | | | | | | |
| DESPESA TOTAL COM PESSOAL - DTP (VI) | | | | | | | | | | | | |
| % DTP (VI / V) | | | | | | | | | | | | |
| LIMITE CONFORME ART. 15 DA LC 178/2021 (%) | | | | | | | | | | | | |



| | |
|---|---|
|  <p>Sistema de Informações Contábeis e Fiscais do Setor Público Brasileiro</p> <p>TESOURO NACIONAL</p> | Relatório de Gestão Fiscal |
| | Prefeitura Municipal de Itupeva - SP (Poder Executivo) |
| | Orçamentos Fiscal e da Seguridade Social |
| | CNPJ: |
| | Exercício: 2025 |
| | Período de referência: 3º trimestre |

RGF-Anexo 01 | Tabela 1.2 - Trajetória de Retorno ao Limite da Despesa Total com Pessoal

| Notas Explicativas | Valores |
|---|------------|
| | 31/12/2025 |
| Notas Explicativas | - |
| Identificação do Quadrimestre em que Excedeu o Limite e dos Períodos de Retorno | |
| Notas Explicativas | |


RGF-Anexo 01 | Tabela 1.2 - Trajetória de Retorno ao Limite da Despesa Total com Pessoal

| Notas Explicativas | Valores |
|---|------------|
| | 31/12/2025 |
| Notas Explicativas | - |
| Identificação do Quadrimestre em que Excedeu o Limite e dos Períodos de Retorno | |
| Notas Explicativas | |

RGF-Anexo 01 | Tabela 1.4 - Demonstrativo da Despesa com Pessoal - Ente Consorciado

| Notas Explicativas | Valores |
|---------------------------|------------|
| | 31/12/2025 |
| Notas Explicativas | - |
| Notas Explicativas | |



| | |
|--|---|
|  <p>Sistema de Informações Contábeis e Fiscais do Setor Público Brasileiro TESOURO NACIONAL</p> | Relatório de Gestão Fiscal |
| | Prefeitura Municipal de Itupeva - SP (Poder Executivo) |
| | Orçamentos Fiscal e da Seguridade Social |
| | CNPJ: |
| | Exercício: 2025 |
| Período de referência: 3º quadrimestre | |

RGF-Anexo 02 | Tabela 2.0 - Demonstrativo da Dívida Consolidada Líquida - Estados, DF e Municípios


| Demonstrativo da Dívida Consolidada Líquida | Cálculo da Dívida Consolidada Líquida | | | |
|---|---------------------------------------|----------------------------|-----------------------|-----------------------|
| | SALDO DO EXERCÍCIO ANTERIOR | SALDO DO EXERCÍCIO DE 2025 | | |
| | | Até o 1º Quadrimestre | Até o 2º Quadrimestre | Até o 3º Quadrimestre |
| Dívida Consolidada | - | - | - | - |
| DÍVIDA CONSOLIDADA - DC (I) | 104.680.679,51 | 99.032.432,82 | 89.412.299,40 | 81.541.892,78 |
| Dívida Mobiliária | 133.520,99 | 5.911.211,66 | 3.912.746,36 | 0,00 |
| Dívida Contratual | 104.547.158,52 | 93.121.221,16 | 85.499.553,04 | 80.639.558,24 |
| Empréstimos | 53.938.385,87 | 50.683.060,06 | 50.952.933,33 | 54.250.984,11 |
| Internos | 53.938.385,87 | 50.683.060,06 | 50.952.933,33 | 54.250.984,11 |
| Externos | 0,00 | 0,00 | 0,00 | 0,00 |
| Reestruturação da Dívida de Estados e Municípios | 0,00 | 0,00 | 0,00 | 0,00 |
| Financiamentos | 2.550.439,32 | 2.018.557,52 | 1.554.816,45 | 955.756,72 |
| Internos | 2.550.439,32 | 2.018.557,52 | 1.554.816,45 | 955.756,72 |
| Externos | 0,00 | 0,00 | 0,00 | 0,00 |
| Parcelamento e Renegociação de Dívidas | 48.058.333,33 | 40.419.603,58 | 32.991.803,26 | 25.432.817,41 |
| De Tributos | 2.172.697,71 | 1.841.590,48 | 1.501.149,84 | 1.160.709,20 |
| De Contribuições Previdenciárias | 44.419.559,38 | 37.180.577,56 | 30.145.374,79 | 22.993.229,01 |
| De Demais Contribuições Sociais | 0,00 | 0,00 | 0,00 | 0,00 |
| Do FGTS | 1.466.076,24 | 1.397.435,54 | 1.345.278,63 | 1.278.879,20 |
| Com Instituição Não Financeira | 0,00 | 0,00 | 0,00 | 0,00 |
| Demais Dívidas Contratuais | 0,00 | 0,00 | 0,00 | 0,00 |
| Precatórios Posteriores a 05/05/2000 (inclusive) Vencidos e Não Pagos | 0,00 | 0,00 | 0,00 | 902.334,54 |
| Outras Dívidas | 0,00 | 0,00 | 0,00 | 0,00 |
| DEDUÇÕES (II) | -49.851.066,28 | 14.784.604,89 | 22.441.928,45 | -3.669.379,02 |
| Disponibilidade de Caixa | -50.998.311,54 | 13.637.359,63 | 21.294.683,19 | -4.250.151,11 |
| Disponibilidade de Caixa Bruta | 43.306.354,16 | 64.529.173,08 | 60.873.230,08 | 56.149.467,45 |
| (-) Restos a Pagar Processados | 79.477.762,52 | 35.668.155,90 | 24.319.669,42 | 45.330.051,77 |
| (-) Depósitos Restituíveis e Valores Vinculados | 14.826.903,18 | 15.223.657,55 | 15.258.877,47 | 15.069.566,79 |
| Demais Haveres Financeiros | 1.147.245,26 | 1.147.245,26 | 1.147.245,26 | 580.772,09 |
| DÍVIDA CONSOLIDADA LÍQUIDA (DCL) (III) = (I - II) | 154.531.745,79 | 84.247.827,93 | 66.970.370,95 | 85.211.271,80 |
| RECEITA CORRENTE LÍQUIDA - RCL (IV) | 543.839.542,39 | 565.925.345,27 | 576.950.620,63 | 600.783.251,05 |
| (-) Transferências Obrigatórias da União Relativas às Emendas Individuais (art. 166-A, § 1º, da CF) (V) | 9.335.000,00 | 9.335.000,00 | 1.050.000,00 | 2.650.000,00 |
| RECEITA CORRENTE LÍQUIDA AJUSTADA PARA CÁLCULO DOS LIMITES DE ENDIVIDAMENTO (VI) = (IV - V) | 534.504.542,39 | 556.590.345,27 | 575.900.620,63 | 598.133.251,05 |
| % da DC sobre a RCL AJUSTADA (I/VI) | 19,58 | 17,79 | 15,53 | 13,63 |
| % da DCL sobre a RCL AJUSTADA (III/VI) | 28,91 | 15,14 | 11,63 | 14,25 |
| LIMITE DEFINIDO POR RESOLUÇÃO DO SENADO FEDERAL | 641.405.450,87 | 667.908.414,32 | 691.080.744,76 | 717.759.901,26 |
| LIMITE DE ALERTA (inciso III do § 1º do art. 59 da LRF) | 577.264.905,78 | 601.117.572,89 | 621.972.670,28 | 645.983.911,13 |
| Outros Valores Não Integrantes da DC | - | - | - | - |
| Precatórios Anteriores a 05/05/2000 | 0,00 | 0,00 | 0,00 | 0,00 |
| Precatórios Posteriores a 05/05/2000 (Não incluídos na DC) | 5.042.381,82 | 5.042.381,82 | 5.042.381,82 | 4.956.126,31 |
| Passivo Atuarial | 402.604.864,33 | 148.219.651,93 | 148.219.651,93 | 313.162.062,97 |
| RP Não-Processados | 15.437.068,64 | 2.127.953,11 | 1.447.213,78 | 0,00 |
| Antecipações de Receita Orçamentária - ARO | 0,00 | 0,00 | 0,00 | 0,00 |
| Dívida Contratual de PPP | 0,00 | 0,00 | 0,00 | 0,00 |



| | |
|--|---|
|  <p>Sistema de Informações Contábeis e Fiscais do Setor Público Brasileiro TESOURO NACIONAL</p> | Relatório de Gestão Fiscal |
| | Prefeitura Municipal de Itupeva - SP (Poder Executivo) |
| | Orçamentos Fiscal e da Seguridade Social |
| | CNPJ: |
| | Exercício: 2025 |
| Período de referência: 3º quadrimestre | |

| Demonstrativo da Dívida Consolidada Líquida | Cálculo da Dívida Consolidada Líquida | | | |
|---|---------------------------------------|----------------------------|-----------------------|-----------------------|
| | SALDO DO EXERCÍCIO ANTERIOR | SALDO DO EXERCÍCIO DE 2025 | | |
| | | Até o 1º Quadrimestre | Até o 2º Quadrimestre | Até o 3º Quadrimestre |
| Apropriação de Depósitos Judiciais | 0,00 | 0,00 | 0,00 | 0,00 |



| | |
|--|---|
|  Sistema de Informações Contábeis e Fiscais do Setor Público Brasileiro TESOURO NACIONAL | Relatório de Gestão Fiscal |
| | Prefeitura Municipal de Itupeva - SP (Poder Executivo) |
| | Orçamentos Fiscal e da Seguridade Social |
| | CNPJ: |
| | Exercício: 2025 |
| | Período de referência: 3º quadrimestre |

RGF-Anexo 02 | Tabela 2.0 - Demonstrativo da Dívida Consolidada Líquida - Estados, DF e Municípios

| Notas Explicativas | Valores |
|--------------------|------------|
| Notas Explicativas | 31/12/2025 |
| Notas Explicativas | - |




| | |
|--|---|
|  <p>Sistema de Informações Contábeis e Fiscais do Setor Público Brasileiro TESOURO NACIONAL</p> | Relatório de Gestão Fiscal |
| | Prefeitura Municipal de Itupeva - SP (Poder Executivo) |
| | Orçamentos Fiscal e da Seguridade Social |
| | CNPJ: |
| | Exercício: 2025 |
| Período de referência: 3º quadrimestre | |

RGF-Anexo 02 | Tabela 2.1 - Trajetória de Retorno ao Limite da Dívida Consolidada Líquida - Estados, DF e Municípios

| Trajetória de Retorno ao Limite da Dívida Consolidada Líquida | Trajetória de Retorno ao Limite da Dívida Consolidada Líquida | | | | | | | | | | | |
|---|---|-----------|-------------------------|---|--------------------|-----------|---------------------------------------|------------------|-----------|--|------------------|-----------|
| | Exercício em que Excedeu o Limite | | | Exercício do primeiro período seguinte | | | Exercício do segundo período seguinte | | | Exercício do terceiro período seguinte | | |
| | Quadrimestre em que Excedeu o Limite | | | Primeiro período seguinte | | | Segundo período seguinte | | | Terceiro período seguinte | | |
| | Limite Máximo (a) | % DCL (b) | % Excedente (c) = (b-a) | Redutor mínimo de 25% do Excedente (d) = (0,25*c) | Limite (e) = (b-d) | % DCL (f) | Redutor Residual (g) = (f-a) | Limite (h) = (e) | % DCL (i) | Redutor Residual (j) = (i-a) | Limite (k) = (a) | % DCL (l) |
| Trajetória de Retorno ao Limite da Dívida Consolidada Líquida | - | - | - | - | - | - | - | - | - | - | - | - |
| Valores Percentuais | | | | | | | | | | | | |




| | |
|--|---|
|  Sistema de Informações Contábeis e Fiscais do Setor Público Brasileiro TESOURO NACIONAL | Relatório de Gestão Fiscal |
| | Prefeitura Municipal de Itupeva - SP (Poder Executivo) |
| | Orçamentos Fiscal e da Seguridade Social |
| | CNPJ: |
| | Exercício: 2025 |
| | Período de referência: 3º quadrimestre |

RGF-Anexo 02 | Tabela 2.1 - Trajetória de Retorno ao Limite da Dívida Consolidada Líquida - Estados, DF e Municípios

| Notas Explicativas | Valores |
|---|------------|
| | 31/12/2025 |
| Notas Explicativas | |
| Notas Explicativas | - |
| Identificação do Quadrimestre em que Excedeu o Limite e dos Períodos de Retorno | |




| | |
|--|---|
|  <p>Sistema de Informações Contábeis e Fiscais do Setor Público Brasileiro TESOURO NACIONAL</p> | Relatório de Gestão Fiscal |
| | Prefeitura Municipal de Itupeva - SP (Poder Executivo) |
| | Orçamentos Fiscal e da Seguridade Social |
| | CNPJ: |
| | Exercício: 2025 |
| Período de referência: 3º quadrimestre | |

RGF-Anexo 03 | Tabela 3.0 - Demonstrativo das Garantias e Contragarantias de Valores

| Garantias Concedidas e Contragarantias Recebidas | Saldos das Garantias Concedidas e Contragarantias Recebidas | | | |
|--|---|----------------------------|-----------------------|-----------------------|
| | SALDO DO EXERCÍCIO ANTERIOR | SALDO DO EXERCÍCIO DE 2025 | | |
| | | Até o 1º Quadrimestre | Até o 2º Quadrimestre | Até o 3º Quadrimestre |
| Garantias Concedidas | - | - | - | - |
| Garantias Concedidas | - | - | - | - |
| AOS ESTADOS (I) | 0,00 | 0,00 | 0,00 | 0,00 |
| Em Operações de Crédito Externas | 0,00 | 0,00 | 0,00 | 0,00 |
| Em Operações de Crédito Internas | 0,00 | 0,00 | 0,00 | 0,00 |
| AOS MUNICÍPIOS (II) | 0,00 | 0,00 | 0,00 | 0,00 |
| Em Operações de Crédito Externas | 0,00 | 0,00 | 0,00 | 0,00 |
| Em Operações de Crédito Internas | 0,00 | 0,00 | 0,00 | 0,00 |
| ÀS ENTIDADES CONTROLADAS (III) | 0,00 | 0,00 | 0,00 | 0,00 |
| Em Operações de Crédito Externas | 0,00 | 0,00 | 0,00 | 0,00 |
| Em Operações de Crédito Internas | 0,00 | 0,00 | 0,00 | 0,00 |
| POR MEIO DE FUNDOS E PROGRAMAS (IV) | 0,00 | 0,00 | 0,00 | 0,00 |
| TOTAL GARANTIAS CONCEDIDAS (V) = (I + II + III + IV) | 0,00 | 0,00 | 0,00 | 0,00 |
| RECEITA CORRENTE LÍQUIDA - RCL (VI) | 543.839.542,39 | 565.925.345,27 | 576.950.620,63 | 600.783.251,05 |
| (-) Transferências Obrigatórias da União Relativas às Emendas Individuais (art. 166-A, §1º, da CF) (VII) | 9.335.000,00 | 9.335.000,00 | 1.050.000,00 | 2.650.000,00 |
| RECEITA CORRENTE LÍQUIDA AJUSTADA PARA CÁLCULO DOS LIMITES DE ENDIVIDAMENTO (VIII) = (VI - VII) | 534.504.542,39 | 556.590.345,27 | 575.900.620,63 | 598.133.251,05 |
| % do TOTAL DAS GARANTIAS sobre a RCL AJUSTADA (V/VIII) | 0,00 | 0,00 | 0,00 | 0,00 |
| LIMITE DEFINIDO POR RESOLUÇÃO DO SENADO FEDERAL | 117.590.999,33 | 122.449.875,96 | 126.698.136,54 | 131.589.315,23 |
| LIMITE DE ALERTA (inciso III § 1º do art. 59 da LRF) | 105.831.899,40 | 110.204.888,36 | 114.028.322,89 | 118.430.383,71 |
| Contragarantias Recebidas | - | - | - | - |
| Contragarantias Recebidas | - | - | - | - |
| DOS ESTADOS (IX) | 0,00 | 0,00 | 0,00 | 0,00 |
| Em Garantia às Operações de Crédito Externas | 0,00 | 0,00 | 0,00 | 0,00 |
| Em Garantia às Operações de Crédito Internas | 0,00 | 0,00 | 0,00 | 0,00 |
| DOS MUNICÍPIOS (X) | 0,00 | 0,00 | 0,00 | 0,00 |
| Em Garantia às Operações de Crédito Externas | 0,00 | 0,00 | 0,00 | 0,00 |
| Em Garantia às Operações de Crédito Internas | 0,00 | 0,00 | 0,00 | 0,00 |
| DAS ENTIDADES CONTROLADAS (XI) | 0,00 | 0,00 | 0,00 | 0,00 |
| Em Garantia às Operações de Crédito Externas | 0,00 | 0,00 | 0,00 | 0,00 |
| Em Garantia às Operações de Crédito Internas | 0,00 | 0,00 | 0,00 | 0,00 |
| EM GARANTIAS POR MEIO DE FUNDOS E PROGRAMAS (XII) | 0,00 | 0,00 | 0,00 | 0,00 |
| TOTAL CONTRAGARANTIAS RECEBIDAS (XIII) = (IX + X + XI + XII) | 0,00 | 0,00 | 0,00 | 0,00 |



| | |
|---|---|
|  <p>Sistema de Informações Contábeis e Fiscais do Setor Público Brasileiro</p> <p>TESOURO NACIONAL</p> | Relatório de Gestão Fiscal |
| | Prefeitura Municipal de Itupeva - SP (Poder Executivo) |
| | Orçamentos Fiscal e da Seguridade Social |
| | CNPJ: |
| | Exercício: 2025 |
| | Período de referência: 3º trimestre |

RGF-Anexo 03 | Tabela 3.0 - Demonstrativo das Garantias e Contragarantias de Valores

| Notas Explicativas | Valores |
|--------------------|------------|
| | 31/12/2025 |
| Notas Explicativas | - |
| Notas Explicativas | - |

RGF-Anexo 04 | Tabela 4.0 - Demonstrativo das Operações de Crédito - Estados, DF e Municípios

| Operações de Crédito | Valor Realizado no Período | |
|---|-------------------------------|--------------------------------------|
| | VALOR REALIZADO | |
| | No Quadrimestre de Referência | Até o Quadrimestre de Referência (a) |
| Operações de Crédito | - | - |
| Mobiliária | 0,00 | 0,00 |
| Interna | 0,00 | 0,00 |
| Externa | 0,00 | 0,00 |
| Contratual | 1.841.304,39 | 2.184.516,96 |
| Interna | 1.841.304,39 | 2.184.516,96 |
| Empréstimos | 1.841.304,39 | 2.184.516,96 |
| Aquisição Financiada de Bens e Arrendamento Mercantil Financeiro | 0,00 | 0,00 |
| Antecipação de Receita pela Venda a Termo de Bens e Serviços | 0,00 | 0,00 |
| Assunção, Reconhecimento e Confissão de Dívidas (LRF, art. 29, § 1º) | 0,00 | 0,00 |
| Operações de Crédito não sujeitas ao limite para fins de contratação (I) | 0,00 | 0,00 |
| Externa | 0,00 | 0,00 |
| Empréstimos | 0,00 | 0,00 |
| Aquisição Financiada de Bens e Arrendamento Mercantil Financeiro | 0,00 | 0,00 |
| Antecipações de Receitas pela Venda a Termo de Bens e Serviços | 0,00 | 0,00 |
| Assunção, Reconhecimento e Confissão de Dívidas (LRF, art. 29, § 1º) | 0,00 | 0,00 |
| Operações de crédito não sujeitas ao limite para fins de contratação (II) | 0,00 | 0,00 |
| TOTAL (III) | 1.841.304,39 | 2.184.516,96 |

RGF-Anexo 04 | Tabela 4.0 - Demonstrativo das Operações de Crédito - Estados, DF e Municípios

| Apuração do Cumprimento dos Limites | Apuração do Cumprimento dos Limites | |
|--|-------------------------------------|------------------------|
| | VALOR | % SOBRE A RCL AJUSTADA |
| Apuração do Cumprimento dos Limites | - | - |
| RECEITA CORRENTE LÍQUIDA - RCL (IV) | 600.783.251,05 | |
| (-) Transferências Obrigatórias da União Relativas às Emendas Individuais (art. 166-A, §1º, da CF) (V) | 2.650.000,00 | |
| RECEITA CORRENTE LÍQUIDA AJUSTADA PARA CÁLCULO DOS LIMITES DE ENDIVIDAMENTO (VI) = (IV - V) | 598.133.251,05 | |
| OPERAÇÕES VEDADAS (VII) | 0,00 | 0,00 |
| TOTAL CONSIDERADO PARA FINS DA APURAÇÃO DO CUMPRIMENTO DO LIMITE (VIII) = (VI + VII - Ia - IIa) | 2.184.516,96 | 0,37 |
| LIMITE GERAL DEFINIDO POR RESOLUÇÃO DO SENADO FEDERAL PARA AS OPERAÇÕES DE CRÉDITO INTERNAS E EXTERNAS | 95.701.320,17 | 16,00 |
| LIMITE DE ALERTA (inciso III do § 1º do art. 59 da LRF) | 86.131.188,15 | 14,40 |
| OPERAÇÕES DE CRÉDITO POR ANTECIPAÇÃO DA RECEITA ORÇAMENTÁRIA | 0,00 | 0,00 |
| LIMITE DEFINIDO POR RESOLUÇÃO DO SENADO FEDERAL PARA AS OPERAÇÕES DE CRÉDITO POR ANTECIPAÇÃO DA RECEITA ORÇAMENTÁRIA | 41.869.327,57 | 7,00 |

RGF-Anexo 04 | Tabela 4.0 - Demonstrativo das Operações de Crédito - Estados, DF e Municípios

| Outras Operações Que Integram a Dívida Consolidada | Valor Realizado no Período | |
|--|-------------------------------|--------------------------------------|
| | VALOR REALIZADO | |
| | No Quadrimestre de Referência | Até o Quadrimestre de Referência (a) |
| Outras Operações Que Integram a Dívida Consolidada | - | - |
| Parcelamentos de Dívidas | 0,00 | 0,00 |
| Tributos | 0,00 | 0,00 |
| Contribuições Previdenciárias | 0,00 | 0,00 |
| FGTS | 0,00 | 0,00 |
| Demais Contribuições Sociais | 0,00 | 0,00 |
| Operações de Reestruturação e Recomposição do Principal de Dívidas | 0,00 | 0,00 |

RGF-Anexo 04 | Tabela 4.0 - Demonstrativo das Operações de Crédito - Estados, DF e Municípios

| Notas Explicativas | Valores |
|--------------------|------------|
| | 31/12/2025 |
| Notas Explicativas | - |
| Notas Explicativas | - |




| | |
|--|---|
|  <p>Sistema de Informações Contábeis e Fiscais do Setor Público Brasileiro</p> <p>TESOURONACIONAL</p> | Relatório de Gestão Fiscal |
| | Prefeitura Municipal de Itupeva - SP (Poder Executivo) |
| | Orçamentos Fiscal e da Seguridade Social |
| | CNPJ: |
| | Exercício: 2025 |
| Período de referência: 3º quadrimestre | |

RGF-Anexo 05 | Tabela 5.0 - Demonstrativo da Disponibilidade de Caixa e dos Restos a Pagar

| Disponibilidade de Caixa e Restos a Pagar | Disponibilidade de Caixa e Restos a Pagar | | | | | | | | | | |
|--|---|---------------------------------------|---|-----------------------------------|--|--|---|---|------|--|---------------|
| | DISPONIBILIDADE DE CAIXA BRUTA (a) | OBRIGAÇÕES FINANCEIRAS | | | INSUFICIÊNCIA FINANCEIRA VERIFICADA NO CONSORCIO PÚBLICO (f) | Disponibilidade de Caixa e Restos a Pagar | | | | DISPONIBILIDADE DE CAIXA LÍQUIDA (APÓS A INSCRIÇÃO EM RESTOS A PAGAR NÃO PROCESSADOS DO EXERCÍCIO) (i) = (g - h) | |
| | | Restos a Pagar Liquidados e Não Pagos | Restos a Pagar Empenhados e Não Liquidados de Exercícios Anteriores (d) | Demais Obrigações Financeiras (e) | | DISPONIBILIDADE DE CAIXA LÍQUIDA (ANTES DA INSCRIÇÃO EM RESTOS A PAGAR NÃO PROCESSADOS DO EXERCÍCIO) (g)=(a-(b+c+d+e)-f) | RESTOS A PAGAR EMPENHADOS E NÃO LIQUIDADOS DO EXERCÍCIO (h) | EMPENHOS NÃO LIQUIDADOS CANCELADOS (NÃO INSCRITOS POR INSUFICIÊNCIA FINANCEIRA) | | | |
| IDENTIFICAÇÃO DOS RECURSOS | - | - | - | - | - | - | - | - | - | - | - |
| TOTAL DOS RECURSOS NÃO VINCULADOS (I) | 22.747.697,84 | 16.995.995,05 | 0,00 | 0,00 | 15.069.566,79 | 0,00 | -9.317.864,00 | 0,00 | 0,00 | 0,00 | -9.317.864,00 |
| Recursos Não Vinculados de Impostos | 2.372.855,02 | 8.571.304,19 | 0,00 | 0,00 | 0,00 | 0,00 | -6.198.449,17 | 0,00 | 0,00 | 0,00 | -6.198.449,17 |
| Outros Recursos não Vinculados | 20.374.842,82 | 8.424.690,86 | 0,00 | 0,00 | 15.069.566,79 | 0,00 | -3.119.414,83 | 0,00 | 0,00 | 0,00 | -3.119.414,83 |
| TOTAL DOS RECURSOS VINCULADOS (EXCETO AO RPPS) (II) | 33.401.769,61 | 2.878.231,89 | 0,00 | 0,00 | 0,00 | 0,00 | 30.523.537,72 | 0,00 | 0,00 | 0,00 | 30.523.537,72 |
| Recursos Vinculados à Educação | 4.246.327,49 | 0,00 | 0,00 | 0,00 | 0,00 | 0,00 | 4.246.327,49 | 0,00 | 0,00 | 0,00 | 4.246.327,49 |
| Transferências do FUNDEB | 3.005.901,35 | 0,00 | 0,00 | 0,00 | 0,00 | 0,00 | 3.005.901,35 | 0,00 | 0,00 | 0,00 | 3.005.901,35 |
| Outros Recursos Vinculados à Educação | 1.240.426,14 | 0,00 | 0,00 | 0,00 | 0,00 | 0,00 | 1.240.426,14 | 0,00 | 0,00 | 0,00 | 1.240.426,14 |
| Recursos Vinculados à Saúde | 18.891.388,49 | 9.738,20 | 0,00 | 0,00 | 0,00 | 0,00 | 18.881.650,29 | 0,00 | 0,00 | 0,00 | 18.881.650,29 |
| Transferências Fundo a Fundo de Recursos do SUS | 14.258.639,77 | 9.738,20 | 0,00 | 0,00 | 0,00 | 0,00 | 14.248.901,57 | 0,00 | 0,00 | 0,00 | 14.248.901,57 |
| Outros Recursos Vinculados à Saúde | 4.632.748,72 | 0,00 | 0,00 | 0,00 | 0,00 | 0,00 | 4.632.748,72 | 0,00 | 0,00 | 0,00 | 4.632.748,72 |
| Recursos Vinculados à Assistência Social | 15.152,96 | 1.682.731,94 | 0,00 | 0,00 | 0,00 | 0,00 | -1.647.578,98 | 0,00 | 0,00 | 0,00 | -1.647.578,98 |
| Recursos Vinculados à Previdência Social (Exceto ao RPPS) | 0,00 | 0,00 | 0,00 | 0,00 | 0,00 | 0,00 | 0,00 | 0,00 | 0,00 | 0,00 | 0,00 |
| Demais Vinculações Decorrentes de Transferências | 7.762.949,08 | 1.205.761,75 | 0,00 | 0,00 | 0,00 | 0,00 | 6.557.187,33 | 0,00 | 0,00 | 0,00 | 6.557.187,33 |
| Transferências de Convênios e Instrumentos Congêneros (exceto Educação, Saúde e Assistência) | 497.616,01 | 1.023.961,75 | 0,00 | 0,00 | 0,00 | 0,00 | -526.345,74 | 0,00 | 0,00 | 0,00 | -526.345,74 |
| Outras Vinculações Decorrentes de Transferências | 7.265.333,07 | 181.800,00 | 0,00 | 0,00 | 0,00 | 0,00 | 7.083.533,07 | 0,00 | 0,00 | 0,00 | 7.083.533,07 |
| Demais Vinculações Legais | 2.485.951,59 | 0,00 | 0,00 | 0,00 | 0,00 | 0,00 | 2.485.951,59 | 0,00 | 0,00 | 0,00 | 2.485.951,59 |
| Recursos de Operações de Crédito (exceto vinculados à Educação e à Saúde) | 4.524,53 | 0,00 | 0,00 | 0,00 | 0,00 | 0,00 | 4.524,53 | 0,00 | 0,00 | 0,00 | 4.524,53 |
| Recursos de Alienação de Bens/Ativos | 0,00 | 0,00 | 0,00 | 0,00 | 0,00 | 0,00 | 0,00 | 0,00 | 0,00 | 0,00 | 0,00 |
| Recursos Vinculados a Fundos (exceto Educação, Saúde, Assistência e Previdência) | 0,00 | 0,00 | 0,00 | 0,00 | 0,00 | 0,00 | 0,00 | 0,00 | 0,00 | 0,00 | 0,00 |
| Outras Vinculações Legais | 2.481.427,06 | 0,00 | 0,00 | 0,00 | 0,00 | 0,00 | 2.481.427,06 | 0,00 | 0,00 | 0,00 | 2.481.427,06 |
| Recursos Extraorçamentários | 0,00 | 0,00 | 0,00 | 0,00 | 0,00 | 0,00 | 0,00 | 0,00 | 0,00 | 0,00 | 0,00 |
| Outras Vinculações | 0,00 | 0,00 | 0,00 | 0,00 | 0,00 | 0,00 | 0,00 | 0,00 | 0,00 | 0,00 | 0,00 |
| TOTAL DOS RECURSOS VINCULADOS AO RPPS (III) | 0,00 | 0,00 | 0,00 | 0,00 | 0,00 | 0,00 | 0,00 | 0,00 | 0,00 | 0,00 | 0,00 |
| Recursos Vinculados ao RPPS - Fundo em Capitalização (Plano Previdenciário) | 0,00 | 0,00 | 0,00 | 0,00 | 0,00 | 0,00 | 0,00 | 0,00 | 0,00 | 0,00 | 0,00 |
| Recursos Vinculados ao RPPS - Fundo em Repartição (Plano Financeiro) | 0,00 | 0,00 | 0,00 | 0,00 | 0,00 | 0,00 | 0,00 | 0,00 | 0,00 | 0,00 | 0,00 |
| Recursos Vinculados ao RPPS - Taxa de Administração | 0,00 | 0,00 | 0,00 | 0,00 | 0,00 | 0,00 | 0,00 | 0,00 | 0,00 | 0,00 | 0,00 |
| TOTAL (IV) = (I + II + III) | 56.149.467,45 | 19.874.226,94 | 0,00 | 0,00 | 15.069.566,79 | 0,00 | 21.205.673,72 | 0,00 | 0,00 | 0,00 | 21.205.673,72 |



| | |
|--|---|
|  <p>Sistema de Informações Contábeis e Fiscais do Setor Público Brasileiro TESOURO NACIONAL</p> | Relatório de Gestão Fiscal |
| | Prefeitura Municipal de Itupeva - SP (Poder Executivo) |
| | Orçamentos Fiscal e da Seguridade Social |
| | CNPJ: |
| | Exercício: 2025 |
| | Período de referência: 3º quadrimestre |

RGF-Anexo 05 | Tabela 5.0 - Demonstrativo da Disponibilidade de Caixa e dos Restos a Pagar

| Notas Explicativas | Valores |
|--------------------|------------|
| | 31/12/2025 |
| Notas Explicativas | - |

RGF-Anexo 06 | Tabela 6.0 - Demonstrativo Simplificado do Relatório de Gestão Fiscal

| Receita Corrente Líquida | Valor Até o Quadrimestre | |
|---|--|----------------|
| | VALOR ATÉ O QUADRIMESTRE DE REFERÊNCIA | |
| | - | |
| Receita Corrente Líquida | | 600.783.251,05 |
| Receita Corrente Líquida Ajustada para Cálculo dos Limites de Endividamento | | 598.133.251,05 |
| Receita Corrente Líquida Ajustada para Cálculo dos Limites da Despesa com Pessoal | | 596.210.864,10 |

RGF-Anexo 06 | Tabela 6.0 - Demonstrativo Simplificado do Relatório de Gestão Fiscal

| Despesa com Pessoal | Valor Realizado no Período | |
|---|----------------------------|------------------------|
| | VALOR | % SOBRE A RCL AJUSTADA |
| | - | - |
| Despesa Total com Pessoal - DTP | 221.988.809,48 | 37,23 |
| Limite Máximo (incisos I, II e III art. 20 da LRF) - <%> | 321.953.866,61 | 54,00 |
| Limite Prudencial (parágrafo único art. 22 da LRF) - <%> | 305.856.173,28 | 51,30 |
| Limite de Alerta (inciso II do §1º do art. 59 da LRF) - <%> | 289.758.479,95 | 48,60 |

RGF-Anexo 06 | Tabela 6.0 - Demonstrativo Simplificado do Relatório de Gestão Fiscal

| Divida Consolidada | Comparativo do Saldo da Divida | |
|---|--|------------------------|
| | VALOR ATÉ O QUADRIMESTRE DE REFERÊNCIA | % SOBRE A RCL AJUSTADA |
| | - | - |
| Divida Consolidada Líquida | 85.211.271,80 | 14,29 |
| Limite Definido por Resolução do Senado Federal | 717.759.901,26 | 120,39 |

RGF-Anexo 06 | Tabela 6.0 - Demonstrativo Simplificado do Relatório de Gestão Fiscal

| Garantias de Valores | Comparativo do Saldo de Garantia | |
|---|--|------------------------|
| | VALOR ATÉ O QUADRIMESTRE DE REFERÊNCIA | % SOBRE A RCL AJUSTADA |
| | - | - |
| Total das Garantias Concedidas | 0,00 | 0,00 |
| Limite Definido por Resolução do Senado Federal | 131.589.315,23 | 22,07 |

RGF-Anexo 06 | Tabela 6.0 - Demonstrativo Simplificado do Relatório de Gestão Fiscal

| Operações de Crédito | Valor Realizado no Período | |
|--|--|------------------------|
| | VALOR ATÉ O QUADRIMESTRE DE REFERÊNCIA | % SOBRE A RCL AJUSTADA |
| | - | - |
| Operações de Crédito Internas e Externas | 2.184.516,96 | 0,37 |
| Limite Definido pelo Senado Federal para Operações de Crédito Externas e Internas | 95.701.320,17 | 16,05 |
| Operações de Crédito por Antecipação da Receita | 0,00 | 0,00 |
| Limite Definido pelo Senado Federal para Operações de Crédito por Antecipação da Receita | 41.869.327,57 | 7,02 |

RGF-Anexo 06 | Tabela 6.0 - Demonstrativo Simplificado do Relatório de Gestão Fiscal

| Restos a Pagar | Restos a Pagar e Disponibilidade de Caixa | |
|----------------|---|--|
| | RESTOS A PAGAR EMPENHADOS E NÃO LIQUIDADOS DO EXERCÍCIO | DISPONIBILIDADE DE CAIXA LÍQUIDA (APÓS A INSCRIÇÃO EM RESTOS A PAGAR NÃO PROCESSADOS DO EXERCÍCIO) |
| | - | - |
| Restos a Pagar | 0,00 | 21.205.673,72 |
| Valor Total | | |

RGF-Anexo 06 | Tabela 6.0 - Demonstrativo Simplificado do Relatório de Gestão Fiscal

| Notas Explicativas | Valores |
|--------------------|------------|
| | 31/12/2025 |
| Notas Explicativas | - |
| Notas Explicativas | - |



Lista de Assinaturas

| |
|--|
| Assinatura: 1 |
| Digitally signed by KELLY CRISTINA SOARES:28577661814 Date: 2026.01.29 15:10:18 BRT Reason: Perfil: Responsável pelo Controle Interno Location: Instituição: Prefeitura Municipal de Itupeva - SP |
| Assinatura: 2 |
| Digitally signed by ROGERIO CAVALIN:31535322810 Date: 2026.01.29 15:34:28 BRT Reason: Perfil: Titular do Poder Executivo Location: Instituição: Prefeitura Municipal de Itupeva - SP |
| Assinatura: 3 |
| |
| Assinatura: 4 |
| |
| Assinatura: 5 |
| |
| Assinatura: 6 |
| |

As assinaturas digitais podem ser verificadas no arquivo PDF.



Relatório Resumido da Execução Orçamentária

| | |
|--|---|
|  <p>Sistema de Informações Contábeis e Fiscais do Setor Público Brasileiro TESOURO NACIONAL</p> | Relatório Resumido de Execução Orçamentária |
| | Prefeitura Municipal de Itupeva - SP (Poder Executivo) |
| | Orçamentos Fiscal e da Seguridade Social |
| | CNPJ: |
| | Exercício: 2025 |
| | Período de referência: 6º bimestre |

RREO-Anexo 01 | Tabela 1.0 - Balanço Orçamentário

| Receitas Orçamentárias | Estágios da Receita Orçamentária | | | | | | | SALDO (a-c) |
|--|----------------------------------|-------------------------|---------------------|---------|--------------------|----------|----------------|-------------|
| | PREVISÃO INICIAL | PREVISÃO ATUALIZADA (a) | RECEITAS REALIZADAS | | | | | |
| | | | No Bimestre (b) | % (b/a) | Até o Bimestre (c) | % (c/a) | | |
| Receitas Orçamentárias | - | - | - | - | - | - | - | - |
| RECEITAS (EXCETO INTRA-ORÇAMENTÁRIAS) (I) | 593.435.357,00 | 638.384.967,07 | 115.338.178,92 | 18,07 | 644.199.807,45 | 100,91 | -5.814.840,38 | |
| RECEITAS CORRENTES | 554.114.676,00 | 596.137.286,07 | 113.169.462,52 | 18,98 | 633.422.011,88 | 106,25 | -37.284.725,81 | |
| IMPOSTOS, TAXAS E CONTRIBUIÇÕES DE MELHORIA | 197.575.881,00 | 220.916.163,86 | 37.998.648,10 | 17,20 | 226.968.017,85 | 102,74 | -6.051.853,99 | |
| Impostos | 176.978.733,00 | 200.319.015,86 | 35.121.090,55 | 17,53 | 203.693.302,26 | 101,68 | -3.374.286,40 | |
| Taxas | 20.593.148,00 | 20.593.148,00 | 2.877.391,38 | 13,97 | 23.271.327,40 | 113,01 | -2.678.179,40 | |
| Contribuição de Melhoria | 4.000,00 | 4.000,00 | 166,17 | 4,15 | 3.388,19 | 84,70 | 611,81 | |
| CONTRIBUIÇÕES | 30.126.700,00 | 30.126.700,00 | 6.609.555,57 | 21,94 | 31.972.269,26 | 106,13 | -1.845.569,26 | |
| Contribuições Sociais | 19.697.000,00 | 19.697.000,00 | 4.804.435,51 | 24,39 | 20.144.362,93 | 102,27 | -447.362,93 | |
| Contribuições Econômicas | 0,00 | 0,00 | 0,00 | 0,00 | 0,00 | 0,00 | 0,00 | |
| Contribuições para Entidades Privadas de Serviço Social e de Formação Profissional | 0,00 | 0,00 | 0,00 | 0,00 | 0,00 | 0,00 | 0,00 | |
| Contribuição para o Custeio do Serviço de Iluminação Pública | 10.429.700,00 | 10.429.700,00 | 1.805.120,06 | 17,31 | 11.827.906,33 | 113,41 | -1.398.206,33 | |
| RECEITA PATRIMONIAL | 1.900.467,00 | 1.900.467,00 | 2.668.135,65 | 140,39 | 19.129.477,62 | 1.006,57 | -17.229.010,62 | |
| Exploração do Patrimônio Imobiliário do Estado | 2.000,00 | 2.000,00 | 119,46 | 5,97 | 1.500,41 | 75,02 | 499,59 | |
| Valores Mobiliários | 1.898.467,00 | 1.898.467,00 | 2.668.016,19 | 140,54 | 19.127.977,21 | 1.007,55 | -17.229.510,21 | |
| Delegação de Serviços Públicos Mediante Concessão, Permissão, Autorização ou Licença | 0,00 | 0,00 | 0,00 | 0,00 | 0,00 | 0,00 | 0,00 | |
| Exploração de Recursos Naturais | 0,00 | 0,00 | 0,00 | 0,00 | 0,00 | 0,00 | 0,00 | |
| Exploração do Patrimônio Intangível | 0,00 | 0,00 | 0,00 | 0,00 | 0,00 | 0,00 | 0,00 | |
| Cessão de Direitos | 0,00 | 0,00 | 0,00 | 0,00 | 0,00 | 0,00 | 0,00 | |
| Demais Receitas Patrimoniais | 0,00 | 0,00 | 0,00 | 0,00 | 0,00 | 0,00 | 0,00 | |
| RECEITA AGROPECUÁRIA | 0,00 | 0,00 | 0,00 | 0,00 | 0,00 | 0,00 | 0,00 | |
| RECEITA INDUSTRIAL | 0,00 | 0,00 | 0,00 | 0,00 | 0,00 | 0,00 | 0,00 | |
| RECEITA DE SERVIÇOS | 74.246,00 | 74.246,00 | 16.275,31 | 21,92 | 96.359,66 | 129,78 | -22.113,66 | |
| Serviços Administrativos e Comerciais Gerais | 0,00 | 0,00 | 0,00 | 0,00 | 0,00 | 0,00 | 0,00 | |
| Serviços e Atividades Referentes à Navegação e ao Transporte | 0,00 | 0,00 | 0,00 | 0,00 | 0,00 | 0,00 | 0,00 | |
| Serviços e Atividades Referentes à Saúde | 0,00 | 0,00 | 0,00 | 0,00 | 0,00 | 0,00 | 0,00 | |
| Serviços e Atividades Financeiras | 0,00 | 0,00 | 0,00 | 0,00 | 0,00 | 0,00 | 0,00 | |
| Outros Serviços | 74.246,00 | 74.246,00 | 16.275,31 | 21,92 | 96.359,66 | 129,78 | -22.113,66 | |
| TRANSFERÊNCIAS CORRENTES | 321.631.977,00 | 339.942.546,81 | 65.134.046,74 | 19,16 | 350.770.995,47 | 103,19 | -10.828.448,66 | |
| Transferências da União e de suas Entidades | 82.761.553,00 | 84.594.230,02 | 19.853.552,43 | 23,47 | 93.137.258,44 | 110,10 | -8.543.028,42 | |
| Transferências dos Estados e do Distrito Federal e de suas Entidades | 181.875.064,00 | 198.352.956,79 | 35.197.458,92 | 17,74 | 202.415.577,76 | 102,05 | -4.062.620,97 | |
| Transferências dos Municípios e de suas Entidades | 0,00 | 0,00 | 0,00 | 0,00 | 0,00 | 0,00 | 0,00 | |
| Transferências de Instituições Privadas | 5.000,00 | 5.000,00 | 1.357,40 | 27,15 | 5.163,20 | 103,26 | -163,20 | |
| Transferências de Outras Instituições Públicas | 56.959.360,00 | 56.959.360,00 | 10.081.677,99 | 17,70 | 55.164.041,63 | 96,85 | 1.795.318,37 | |
| Transferências do Exterior | 0,00 | 0,00 | 0,00 | 0,00 | 0,00 | 0,00 | 0,00 | |
| Demais Transferências Correntes | 31.000,00 | 31.000,00 | 0,00 | 0,00 | 48.954,44 | 157,92 | -17.954,44 | |
| OUTRAS RECEITAS CORRENTES | 2.805.405,00 | 3.177.162,40 | 742.801,15 | 23,38 | 4.484.892,02 | 141,16 | -1.307.729,62 | |
| Multas Administrativas, Contratuais e Judiciais | 1.564.083,00 | 1.935.840,40 | 396.625,43 | 20,49 | 2.149.528,50 | 111,04 | -213.688,10 | |
| Indenizações, Restituições e Ressarcimentos | 154.100,00 | 154.100,00 | 234.424,96 | 152,13 | 1.615.224,49 | 1.048,17 | -1.461.124,49 | |
| Bens, Direitos e Valores Incorporados ao Patrimônio Público | 49.976,00 | 49.976,00 | 0,00 | 0,00 | 8.800,00 | 17,61 | 41.176,00 | |
| Multas e Juros de Mora das Receitas de Capital | 0,00 | 0,00 | 0,00 | 0,00 | 0,00 | 0,00 | 0,00 | |
| Demais Receitas Correntes | 1.037.246,00 | 1.037.246,00 | 111.750,76 | 10,77 | 711.339,03 | 68,58 | 325.906,97 | |



| | |
|---|---|
|  <p>Sistema de Informações Contábeis e Fiscais do Setor Público Brasileiro</p> <p>TESOURO NACIONAL</p> | Relatório Resumido de Execução Orçamentária |
| | Prefeitura Municipal de Itupeva - SP (Poder Executivo) |
| | Orçamentos Fiscal e da Seguridade Social |
| | CNPJ: |
| | Exercício: 2025 |
| Período de referência: 6º bimestre | |

| Receitas Orçamentárias | Estágios da Receita Orçamentária | | | | | | | SALDO (a-c) |
|--|----------------------------------|-------------------------|---------------------|---------|--------------------|---------|---------------|-------------|
| | PREVISÃO INICIAL | PREVISÃO ATUALIZADA (a) | RECEITAS REALIZADAS | | | | | |
| | | | No Bimestre (b) | % (b/a) | Até o Bimestre (c) | % (c/a) | | |
| RECEITAS DE CAPITAL | 39.320.681,00 | 42.247.681,00 | 2.168.716,40 | 5,13 | 10.777.795,57 | 25,51 | 31.469.885,43 | |
| OPERAÇÕES DE CRÉDITO | 24.023.000,00 | 25.023.000,00 | 914.092,76 | 3,65 | 2.184.516,96 | 8,73 | 22.838.483,04 | |
| Operações de Crédito - Mercado Interno | 24.023.000,00 | 25.023.000,00 | 914.092,76 | 3,65 | 2.184.516,96 | 8,73 | 22.838.483,04 | |
| Operações de Crédito - Mercado Externo | 0,00 | 0,00 | 0,00 | 0,00 | 0,00 | 0,00 | 0,00 | |
| ALIENAÇÃO DE BENS | 0,00 | 0,00 | 0,00 | 0,00 | 0,00 | 0,00 | 0,00 | |
| Alienação de Bens Móveis | 0,00 | 0,00 | 0,00 | 0,00 | 0,00 | 0,00 | 0,00 | |
| Alienação de Bens Imóveis | 0,00 | 0,00 | 0,00 | 0,00 | 0,00 | 0,00 | 0,00 | |
| Alienação de Bens Intangíveis | 0,00 | 0,00 | 0,00 | 0,00 | 0,00 | 0,00 | 0,00 | |
| AMORTIZAÇÕES DE EMPRÉSTIMOS | 0,00 | 0,00 | 0,00 | 0,00 | 0,00 | 0,00 | 0,00 | |
| TRANSFERÊNCIAS DE CAPITAL | 15.297.681,00 | 17.224.681,00 | 1.250.000,00 | 7,26 | 8.588.654,97 | 49,86 | 8.636.026,03 | |
| Transferências da União e de suas Entidades | 6.160.442,00 | 8.087.442,00 | 0,00 | 0,00 | 3.939.825,00 | 48,72 | 4.147.617,00 | |
| Transferências dos Estados e do Distrito Federal e de suas Entidades | 9.137.239,00 | 9.137.239,00 | 1.250.000,00 | 13,68 | 4.648.829,97 | 50,88 | 4.488.409,03 | |
| Transferências dos Municípios e de suas Entidades | 0,00 | 0,00 | 0,00 | 0,00 | 0,00 | 0,00 | 0,00 | |
| Transferências de Instituições Privadas | 0,00 | 0,00 | 0,00 | 0,00 | 0,00 | 0,00 | 0,00 | |
| Transferências de Outras Instituições Públicas | 0,00 | 0,00 | 0,00 | 0,00 | 0,00 | 0,00 | 0,00 | |
| Transferências do Exterior | 0,00 | 0,00 | 0,00 | 0,00 | 0,00 | 0,00 | 0,00 | |
| Demais Transferências de Capital | 0,00 | 0,00 | 0,00 | 0,00 | 0,00 | 0,00 | 0,00 | |
| OUTRAS RECEITAS DE CAPITAL | 0,00 | 0,00 | 4.623,64 | 0,00 | 4.623,64 | 0,00 | -4.623,64 | |
| Integralização do Capital Social | 0,00 | 0,00 | 0,00 | 0,00 | 0,00 | 0,00 | 0,00 | |
| Remuneração das Disponibilidades do Tesouro | 0,00 | 0,00 | 0,00 | 0,00 | 0,00 | 0,00 | 0,00 | |
| Resgate de Títulos do Tesouro | 0,00 | 0,00 | 0,00 | 0,00 | 0,00 | 0,00 | 0,00 | |
| Demais Receitas de Capital | 0,00 | 0,00 | 4.623,64 | 0,00 | 4.623,64 | 0,00 | -4.623,64 | |
| RECEITAS (INTRA-ORÇAMENTÁRIAS) (II) | 28.084.000,00 | 28.084.000,00 | 6.410.963,60 | 22,83 | 29.215.041,24 | 104,03 | -1.131.041,24 | |
| SUBTOTAL DAS RECEITAS (III) = (I + II) | 621.519.357,00 | 666.468.967,07 | 121.749.142,52 | 18,27 | 673.414.848,69 | 101,04 | -6.945.881,62 | |
| OPERAÇÕES DE CRÉDITO/REFINANCIAMENTO (IV) | 0,00 | 0,00 | 0,00 | 0,00 | 0,00 | 0,00 | 0,00 | |
| Operações de Crédito - Mercado Interno | 0,00 | 0,00 | 0,00 | 0,00 | 0,00 | 0,00 | 0,00 | |
| Mobiliária | 0,00 | 0,00 | 0,00 | 0,00 | 0,00 | 0,00 | 0,00 | |
| Contratual | 0,00 | 0,00 | 0,00 | 0,00 | 0,00 | 0,00 | 0,00 | |
| Operações de Crédito - Mercado Externo | 0,00 | 0,00 | 0,00 | 0,00 | 0,00 | 0,00 | 0,00 | |
| Mobiliária | 0,00 | 0,00 | 0,00 | 0,00 | 0,00 | 0,00 | 0,00 | |
| Contratual | 0,00 | 0,00 | 0,00 | 0,00 | 0,00 | 0,00 | 0,00 | |
| TOTAL DAS RECEITAS (V) = (III + IV) | 621.519.357,00 | 666.468.967,07 | 121.749.142,52 | 18,27 | 673.414.848,69 | 101,04 | -6.945.881,62 | |
| DÉFICIT (VI) | | | | | | | | |
| TOTAL COM DÉFICIT (VII) = (V + VI) | 621.519.357,00 | 666.468.967,07 | 121.749.142,52 | 18,27 | 673.414.848,69 | 101,04 | | |
| SALDOS DE EXERCÍCIOS ANTERIORES | 0,00 | 11.956.574,27 | | | 11.956.574,27 | | | |
| Recursos Arrecadados em Exercícios Anteriores - RPPS | | | | | | | | |
| Superávit Financeiro Utilizado para Créditos Adicionais | | 11.956.574,27 | | | 11.956.574,27 | | | |

RREO-Anexo 01 | Tabela 1.0 - Balanço Orçamentário

| Despesas Orçamentárias | Estágios da Despesa Orçamentária | | | | | | | | | |
|--|----------------------------------|------------------------|---------------------------------|--|-------------------|---------------------------------|--|-------------------|-----------------------------------|---|
| | DOTAÇÃO INICIAL (d) | DOTAÇÃO ATUALIZADA (e) | DESPESAS EMPENHADAS NO BIMESTRE | DESPESAS EMPENHADAS ATÉ O BIMESTRE (f) | SALDO (g) = (e-f) | DESPESAS LIQUIDADAS NO BIMESTRE | DESPESAS LIQUIDADAS ATÉ O BIMESTRE (h) | SALDO (i) = (e-h) | DESPESAS PAGAS ATÉ O BIMESTRE (j) | INSCRITAS EM RESTOS A PAGAR NÃO PROCESSADOS (k) |
| Despesas Orçamentárias | - | - | - | - | - | - | - | - | - | - |
| DESPESAS (EXCETO INTRA-ORÇAMENTÁRIAS) (VIII) | 562.702.011,00 | 625.027.479,80 | 61.223.895,59 | 550.373.582,87 | 74.653.896,93 | 120.544.411,80 | 530.508.370,48 | 94.519.109,32 | 506.718.530,04 | 19.865.212,39 |



| | |
|--|---|
|  <p>Sistema de Informações Contábeis e Fiscais do Setor Público Brasileiro TESOURO NACIONAL</p> | Relatório Resumido de Execução Orçamentária |
| | Prefeitura Municipal de Itupeva - SP (Poder Executivo) |
| | Orçamentos Fiscal e da Seguridade Social |
| | CNPJ: |
| | Exercício: 2025 |
| Período de referência: 6º bimestre | |

| Despesas Orçamentárias | Estágios da Despesa Orçamentária | | | | | | | | | |
|--|----------------------------------|------------------------|---------------------------------|--|-------------------|---------------------------------|--|-------------------|-----------------------------------|---|
| | DOTAÇÃO INICIAL (d) | DOTAÇÃO ATUALIZADA (e) | DESPESAS EMPENHADAS NO BIMESTRE | DESPESAS EMPENHADAS ATÉ O BIMESTRE (f) | SALDO (g) = (e-f) | DESPESAS LIQUIDADAS NO BIMESTRE | DESPESAS LIQUIDADAS ATÉ O BIMESTRE (h) | SALDO (i) = (e-h) | DESPESAS PAGAS ATÉ O BIMESTRE (j) | INSCRITAS EM RESTOS A PAGAR NÃO PROCESSADOS (k) |
| DESPESAS CORRENTES | 471.915.911,00 | 553.548.142,82 | 56.208.629,65 | 494.367.026,34 | 59.181.116,48 | 108.017.201,90 | 480.101.037,01 | 73.447.105,81 | 457.585.253,72 | 14.265.989,33 |
| PESSOAL E ENCARGOS SOCIAIS | 218.853.877,00 | 246.205.906,03 | 47.623.930,31 | 228.422.371,55 | 17.783.534,48 | 48.944.003,06 | 228.413.108,68 | 17.792.797,35 | 227.719.387,26 | 9.262,87 |
| JUROS E ENCARGOS DA DÍVIDA | 16.259.071,00 | 16.073.127,35 | -940.371,92 | 14.947.483,24 | 1.125.644,11 | 2.244.828,11 | 14.947.483,24 | 1.125.644,11 | 14.947.483,24 | |
| OUTRAS DESPESAS CORRENTES | 236.802.963,00 | 291.269.109,44 | 9.525.071,26 | 250.997.171,55 | 40.271.937,89 | 56.828.370,73 | 236.740.445,09 | 54.528.664,35 | 214.918.383,22 | 14.256.726,46 |
| DESPESAS DE CAPITAL | 87.691.100,00 | 71.479.336,98 | 5.015.265,94 | 56.006.556,53 | 15.472.780,45 | 12.527.209,90 | 50.407.333,47 | 21.072.003,51 | 49.133.276,32 | 5.599.223,06 |
| INVESTIMENTOS | 44.909.857,00 | 38.959.767,08 | 6.714.504,50 | 25.552.670,84 | 13.407.096,24 | 8.813.608,27 | 19.953.447,78 | 19.006.319,30 | 18.679.454,15 | 5.599.223,06 |
| INVERSÕES FINANCEIRAS | 0,00 | 0,00 | 0,00 | 0,00 | 0,00 | 0,00 | 0,00 | 0,00 | 0,00 | |
| AMORTIZAÇÃO DA DÍVIDA | 42.781.243,00 | 32.519.569,90 | -1.699.238,56 | 30.453.885,69 | 2.065.684,21 | 3.713.601,63 | 30.453.885,69 | 2.065.684,21 | 30.453.822,17 | |
| RESERVA DE CONTINGÊNCIA | 3.095.000,00 | | | | 0,00 | | | | | |
| DESPESAS (INTRA-ORÇAMENTÁRIAS) (IX) | 30.483.346,00 | 32.616.315,55 | 4.511.062,18 | 29.433.511,27 | 3.182.804,28 | 5.906.336,08 | 29.433.511,27 | 3.182.804,28 | 27.767.463,36 | |
| SUBTOTAL DAS DESPESAS (X) = (VIII + IX) | 593.185.357,00 | 657.643.795,35 | 65.734.957,77 | 579.807.094,14 | 77.836.701,21 | 126.450.747,88 | 559.941.881,75 | 97.701.913,60 | 534.485.993,40 | 19.865.212,39 |
| AMORTIZAÇÃO DA DÍVIDA / REFINANCIAMENTO (XI) | 0,00 | 0,00 | 0,00 | 0,00 | 0,00 | 0,00 | 0,00 | 0,00 | 0,00 | |
| Amortização da Dívida Interna | 0,00 | 0,00 | 0,00 | 0,00 | 0,00 | 0,00 | 0,00 | 0,00 | 0,00 | |
| Dívida Mobiliária | 0,00 | 0,00 | 0,00 | 0,00 | 0,00 | 0,00 | 0,00 | 0,00 | 0,00 | |
| Dívida Contratual | 0,00 | 0,00 | 0,00 | 0,00 | 0,00 | 0,00 | 0,00 | 0,00 | 0,00 | |
| Amortização da Dívida Externa | 0,00 | 0,00 | 0,00 | 0,00 | 0,00 | 0,00 | 0,00 | 0,00 | 0,00 | |
| Dívida Mobiliária | 0,00 | 0,00 | 0,00 | 0,00 | 0,00 | 0,00 | 0,00 | 0,00 | 0,00 | |
| Dívida Contratual | 0,00 | 0,00 | 0,00 | 0,00 | 0,00 | 0,00 | 0,00 | 0,00 | 0,00 | |
| TOTAL DAS DESPESAS (XII) = (X + XI) | 593.185.357,00 | 657.643.795,35 | 65.734.957,77 | 579.807.094,14 | 77.836.701,21 | 126.450.747,88 | 559.941.881,75 | 97.701.913,60 | 534.485.993,40 | 19.865.212,39 |
| SUPERÁVIT (XIII) | | | | 93.607.754,55 | | | 113.472.966,94 | | 138.928.855,29 | |
| TOTAL COM SUPERÁVIT (XIV) = (XII + XIII) | 593.185.357,00 | 657.643.795,35 | 65.734.957,77 | 673.414.848,69 | | 126.450.747,88 | 673.414.848,69 | | 673.414.848,69 | 19.865.212,39 |
| RESERVA DO RPPS | 28.334.000,00 | 28.334.000,00 | | | 28.334.000,00 | | | 28.334.000,00 | | |

RREO-Anexo 01 | Tabela 1.0 - Balanço Orçamentário

| Receitas Intra-Orçamentárias | Estágios da Receita Intra-Orçamentária | | | | | | |
|--|--|-------------------------|---------------------|---------|--------------------|---------|---------------|
| | PREVISÃO INICIAL | PREVISÃO ATUALIZADA (a) | RECEITAS REALIZADAS | | | | SALDO (a-c) |
| | | | No Bimestre (b) | % (b/a) | Até o Bimestre (c) | % (c/a) | |
| Receitas Intra-Orçamentárias | - | - | - | - | - | - | - |
| RECEITAS (INTRA-ORÇAMENTÁRIAS) (II) | 28.084.000,00 | 28.084.000,00 | 6.410.963,60 | 22,83 | 29.215.041,24 | 104,03 | -1.131.041,24 |
| RECEITAS CORRENTES | 28.084.000,00 | 28.084.000,00 | 6.410.963,60 | 22,83 | 29.215.041,24 | 104,03 | -1.131.041,24 |
| IMPOSTOS, TAXAS E CONTRIBUIÇÕES DE MELHORIA | 0,00 | 0,00 | 0,00 | 0,00 | 0,00 | 0,00 | 0,00 |
| Impostos | 0,00 | 0,00 | 0,00 | 0,00 | 0,00 | 0,00 | 0,00 |
| Taxas | 0,00 | 0,00 | 0,00 | 0,00 | 0,00 | 0,00 | 0,00 |
| Contribuição de Melhoria | 0,00 | 0,00 | 0,00 | 0,00 | 0,00 | 0,00 | 0,00 |
| CONTRIBUIÇÕES | 24.693.000,00 | 24.693.000,00 | 5.877.259,86 | 23,80 | 25.986.596,03 | 105,24 | -1.293.596,03 |
| Contribuições Sociais | 24.693.000,00 | 24.693.000,00 | 5.877.259,86 | 23,80 | 25.986.596,03 | 105,24 | -1.293.596,03 |
| Contribuições Econômicas | 0,00 | 0,00 | 0,00 | 0,00 | 0,00 | 0,00 | 0,00 |
| Contribuições para Entidades Privadas de Serviço Social e de Formação Profissional | 0,00 | 0,00 | 0,00 | 0,00 | 0,00 | 0,00 | 0,00 |
| Contribuição para o Custeio do Serviço de Iluminação Pública | 0,00 | 0,00 | 0,00 | 0,00 | 0,00 | 0,00 | 0,00 |
| RECEITA PATRIMONIAL | 0,00 | 0,00 | 0,00 | 0,00 | 0,00 | 0,00 | 0,00 |
| Exploração do Patrimônio Imobiliário do Estado | 0,00 | 0,00 | 0,00 | 0,00 | 0,00 | 0,00 | 0,00 |
| Valores Mobiliários | 0,00 | 0,00 | 0,00 | 0,00 | 0,00 | 0,00 | 0,00 |
| Delegação de Serviços Públicos Mediante Concessão, Permissão, Autorização ou Licença | 0,00 | 0,00 | 0,00 | 0,00 | 0,00 | 0,00 | 0,00 |
| Exploração de Recursos Naturais | 0,00 | 0,00 | 0,00 | 0,00 | 0,00 | 0,00 | 0,00 |



| | |
|---|---|
|  <p>Sistema de Informações Contábeis e Fiscais do Setor Público Brasileiro</p> <p>TESOURO NACIONAL</p> | Relatório Resumido de Execução Orçamentária |
| | Prefeitura Municipal de Itupeva - SP (Poder Executivo) |
| | Orçamentos Fiscal e da Seguridade Social |
| | CNPJ: |
| | Exercício: 2025 |
| Período de referência: 6º bimestre | |

| Receitas Intra-Orçamentárias | Estágios da Receita Intra-Orçamentária | | | | | | | SALDO (a-c) |
|--|--|-------------------------|---------------------|---------|--------------------|---------|-------------|-------------|
| | PREVISÃO INICIAL | PREVISÃO ATUALIZADA (a) | RECEITAS REALIZADAS | | | | | |
| | | | No Bimestre (b) | % (b/a) | Até o Bimestre (c) | % (c/a) | | |
| Exploração do Patrimônio Intangível | 0,00 | 0,00 | 0,00 | 0,00 | 0,00 | 0,00 | 0,00 | 0,00 |
| Cessão de Direitos | 0,00 | 0,00 | 0,00 | 0,00 | 0,00 | 0,00 | 0,00 | 0,00 |
| Demais Receitas Patrimoniais | 0,00 | 0,00 | 0,00 | 0,00 | 0,00 | 0,00 | 0,00 | 0,00 |
| RECEITA AGROPECUÁRIA | 0,00 | 0,00 | 0,00 | 0,00 | 0,00 | 0,00 | 0,00 | 0,00 |
| RECEITA INDUSTRIAL | 0,00 | 0,00 | 0,00 | 0,00 | 0,00 | 0,00 | 0,00 | 0,00 |
| RECEITA DE SERVIÇOS | 0,00 | 0,00 | 0,00 | 0,00 | 0,00 | 0,00 | 0,00 | 0,00 |
| Serviços Administrativos e Comerciais Gerais | 0,00 | 0,00 | 0,00 | 0,00 | 0,00 | 0,00 | 0,00 | 0,00 |
| Serviços e Atividades Referentes à Navegação e ao Transporte | 0,00 | 0,00 | 0,00 | 0,00 | 0,00 | 0,00 | 0,00 | 0,00 |
| Serviços e Atividades Referentes à Saúde | 0,00 | 0,00 | 0,00 | 0,00 | 0,00 | 0,00 | 0,00 | 0,00 |
| Serviços e Atividades Financeiras | 0,00 | 0,00 | 0,00 | 0,00 | 0,00 | 0,00 | 0,00 | 0,00 |
| Outros Serviços | 0,00 | 0,00 | 0,00 | 0,00 | 0,00 | 0,00 | 0,00 | 0,00 |
| TRANSFERÊNCIAS CORRENTES | 0,00 | 0,00 | 0,00 | 0,00 | 0,00 | 0,00 | 0,00 | 0,00 |
| Transferências da União e de suas Entidades | 0,00 | 0,00 | 0,00 | 0,00 | 0,00 | 0,00 | 0,00 | 0,00 |
| Transferências dos Estados e do Distrito Federal e de suas Entidades | 0,00 | 0,00 | 0,00 | 0,00 | 0,00 | 0,00 | 0,00 | 0,00 |
| Transferências dos Municípios e de suas Entidades | 0,00 | 0,00 | 0,00 | 0,00 | 0,00 | 0,00 | 0,00 | 0,00 |
| Transferências de Instituições Privadas | 0,00 | 0,00 | 0,00 | 0,00 | 0,00 | 0,00 | 0,00 | 0,00 |
| Transferências de Outras Instituições Públicas | 0,00 | 0,00 | 0,00 | 0,00 | 0,00 | 0,00 | 0,00 | 0,00 |
| Transferências do Exterior | 0,00 | 0,00 | 0,00 | 0,00 | 0,00 | 0,00 | 0,00 | 0,00 |
| Demais Transferências Correntes | 0,00 | 0,00 | 0,00 | 0,00 | 0,00 | 0,00 | 0,00 | 0,00 |
| OUTRAS RECEITAS CORRENTES | 3.391.000,00 | 3.391.000,00 | 533.703,74 | 15,74 | 3.228.445,21 | 95,21 | 162.554,79 | 0,00 |
| Multas Administrativas, Contratuais e Judiciais | 0,00 | 0,00 | 0,00 | 0,00 | 0,00 | 0,00 | 0,00 | 0,00 |
| Indenizações, Restituições e Ressarcimentos | 301.000,00 | 301.000,00 | 0,00 | 0,00 | 26.222,87 | 8,71 | 274.777,13 | 0,00 |
| Bens, Direitos e Valores Incorporados ao Patrimônio Público | 0,00 | 0,00 | 0,00 | 0,00 | 0,00 | 0,00 | 0,00 | 0,00 |
| Multas e Juros de Mora das Receitas de Capital | 0,00 | 0,00 | 0,00 | 0,00 | 0,00 | 0,00 | 0,00 | 0,00 |
| Demais Receitas Correntes | 3.090.000,00 | 3.090.000,00 | 533.703,74 | 17,27 | 3.202.222,34 | 103,63 | -112.222,34 | 0,00 |
| RECEITAS DE CAPITAL | 0,00 | 0,00 | 0,00 | 0,00 | 0,00 | 0,00 | 0,00 | 0,00 |
| OPERAÇÕES DE CRÉDITO | 0,00 | 0,00 | 0,00 | 0,00 | 0,00 | 0,00 | 0,00 | 0,00 |
| Operações de Crédito - Mercado Interno | 0,00 | 0,00 | 0,00 | 0,00 | 0,00 | 0,00 | 0,00 | 0,00 |
| Operações de Crédito - Mercado Externo | 0,00 | 0,00 | 0,00 | 0,00 | 0,00 | 0,00 | 0,00 | 0,00 |
| ALIENAÇÃO DE BENS | 0,00 | 0,00 | 0,00 | 0,00 | 0,00 | 0,00 | 0,00 | 0,00 |
| Alienação de Bens Móveis | 0,00 | 0,00 | 0,00 | 0,00 | 0,00 | 0,00 | 0,00 | 0,00 |
| Alienação de Bens Imóveis | 0,00 | 0,00 | 0,00 | 0,00 | 0,00 | 0,00 | 0,00 | 0,00 |
| Alienação de Bens Intangíveis | 0,00 | 0,00 | 0,00 | 0,00 | 0,00 | 0,00 | 0,00 | 0,00 |
| AMORTIZAÇÕES DE EMPRÉSTIMOS | 0,00 | 0,00 | 0,00 | 0,00 | 0,00 | 0,00 | 0,00 | 0,00 |
| TRANSFERÊNCIAS DE CAPITAL | 0,00 | 0,00 | 0,00 | 0,00 | 0,00 | 0,00 | 0,00 | 0,00 |
| Transferências da União e de suas Entidades | 0,00 | 0,00 | 0,00 | 0,00 | 0,00 | 0,00 | 0,00 | 0,00 |
| Transferências dos Estados e do Distrito Federal e de suas Entidades | 0,00 | 0,00 | 0,00 | 0,00 | 0,00 | 0,00 | 0,00 | 0,00 |
| Transferências dos Municípios e de suas Entidades | 0,00 | 0,00 | 0,00 | 0,00 | 0,00 | 0,00 | 0,00 | 0,00 |
| Transferências de Instituições Privadas | 0,00 | 0,00 | 0,00 | 0,00 | 0,00 | 0,00 | 0,00 | 0,00 |
| Transferências de Outras Instituições Públicas | 0,00 | 0,00 | 0,00 | 0,00 | 0,00 | 0,00 | 0,00 | 0,00 |
| Transferências do Exterior | 0,00 | 0,00 | 0,00 | 0,00 | 0,00 | 0,00 | 0,00 | 0,00 |
| Demais Transferências de Capital | 0,00 | 0,00 | 0,00 | 0,00 | 0,00 | 0,00 | 0,00 | 0,00 |
| OUTRAS RECEITAS DE CAPITAL | 0,00 | 0,00 | 0,00 | 0,00 | 0,00 | 0,00 | 0,00 | 0,00 |
| Integralização do Capital Social | 0,00 | 0,00 | 0,00 | 0,00 | 0,00 | 0,00 | 0,00 | 0,00 |
| Remuneração das Disponibilidades do Tesouro | 0,00 | 0,00 | 0,00 | 0,00 | 0,00 | 0,00 | 0,00 | 0,00 |
| Resgate de Títulos do Tesouro | 0,00 | 0,00 | 0,00 | 0,00 | 0,00 | 0,00 | 0,00 | 0,00 |




| | |
|--|---|
|  <p>Sistema de Informações Contábeis e Fiscais do Setor Público Brasileiro TESOURO NACIONAL</p> | Relatório Resumido de Execução Orçamentária |
| | Prefeitura Municipal de Itupeva - SP (Poder Executivo) |
| | Orçamentos Fiscal e da Seguridade Social |
| | CNPJ: |
| | Exercício: 2025 |
| Período de referência: 6º bimestre | |

| Receitas Intra-Orçamentárias | Estágios da Receita Intra-Orçamentária | | | | | | SALDO (a-c) |
|------------------------------|--|-------------------------|---------------------|---------|--------------------|---------|-------------|
| | PREVISÃO INICIAL | PREVISÃO ATUALIZADA (a) | RECEITAS REALIZADAS | | | | |
| | | | No Bimestre (b) | % (b/a) | Até o Bimestre (c) | % (c/a) | |
| Demais Receitas de Capital | 0,00 | 0,00 | 0,00 | 0,00 | 0,00 | 0,00 | 0,00 |

RREO-Anexo 01 | Tabela 1.0 - Balanço Orçamentário

| Despesas Intra-Orçamentárias | Estágios da Despesa Intra-Orçamentária | | | | | | | | | |
|-------------------------------------|--|------------------------|---------------------------------|--|-------------------|---------------------------------|--|-------------------|-----------------------------------|---|
| | DOTAÇÃO INICIAL (d) | DOTAÇÃO ATUALIZADA (e) | DESPESAS EMPENHADAS NO BIMESTRE | DESPESAS EMPENHADAS ATÉ O BIMESTRE (f) | SALDO (g) = (e-f) | DESPESAS LIQUIDADAS NO BIMESTRE | DESPESAS LIQUIDADAS ATÉ O BIMESTRE (h) | SALDO (i) = (e-h) | DESPESAS PAGAS ATÉ O BIMESTRE (j) | INSCRITAS EM RESTOS A PAGAR NÃO PROCESSADOS (k) |
| Despesas Intra-Orçamentárias | - | - | - | - | - | - | - | - | - | - |
| DESPESAS (INTRA-ORÇAMENTÁRIAS) (IX) | 30.483.346,00 | 32.616.315,55 | 4.511.062,18 | 29.433.511,27 | 3.182.804,28 | 5.906.336,08 | 29.433.511,27 | 3.182.804,28 | 27.767.463,36 | |
| DESPESAS CORRENTES | 26.195.683,00 | 28.328.652,55 | 4.511.089,90 | 25.145.875,99 | 3.182.776,56 | 5.202.668,34 | 25.145.875,99 | 3.182.776,56 | 23.479.828,08 | |
| PESSOAL E ENCARGOS SOCIAIS | 19.954.107,00 | 23.414.630,10 | 5.014.377,82 | 21.296.941,57 | 2.117.688,53 | 5.050.034,59 | 21.296.941,57 | 2.117.688,53 | 19.630.893,66 | |
| JUROS E ENCARGOS DA DÍVIDA | 2.869.576,00 | 1.529.800,11 | -503.287,92 | 646.712,08 | 883.088,03 | 137.541,21 | 646.712,08 | 883.088,03 | 646.712,08 | |
| OUTRAS DESPESAS CORRENTES | 3.372.000,00 | 3.384.222,34 | 0,00 | 3.202.222,34 | 182.000,00 | 15.092,54 | 3.202.222,34 | 182.000,00 | 3.202.222,34 | |
| DESPESAS DE CAPITAL | 4.287.663,00 | 4.287.663,00 | -27,72 | 4.287.635,28 | 27,72 | 703.667,74 | 4.287.635,28 | 27,72 | 4.287.635,28 | |
| INVESTIMENTOS | 0,00 | 0,00 | 0,00 | 0,00 | 0,00 | 0,00 | 0,00 | 0,00 | 0,00 | |
| INVERSÕES FINANCEIRAS | 0,00 | 0,00 | 0,00 | 0,00 | 0,00 | 0,00 | 0,00 | 0,00 | 0,00 | |
| AMORTIZAÇÃO DA DÍVIDA | 4.287.663,00 | 4.287.663,00 | -27,72 | 4.287.635,28 | 27,72 | 703.667,74 | 4.287.635,28 | 27,72 | 4.287.635,28 | |
| RESERVA DE CONTINGÊNCIA | | | | | | | | | | |




| | |
|--|---|
|  Sistema de Informações Contábeis e Fiscais do Setor Público Brasileiro TESOURO NACIONAL | Relatório Resumido de Execução Orçamentária |
| | Prefeitura Municipal de Itupeva - SP (Poder Executivo) |
| | Orçamentos Fiscal e da Seguridade Social |
| | CNPJ: |
| | Exercício: 2025 |
| | Período de referência: 6º bimestre |

RREO-Anexo 01 | Tabela 1.0 - Balanço Orçamentário

| Notas Explicativas | Valores |
|--------------------|------------|
| Notas Explicativas | 31/12/2025 |
| Notas Explicativas | - |



| | |
|---|---|
|  <p>Sistema de Informações Contábeis e Fiscais do Setor Público Brasileiro</p> <p>TESOURO NACIONAL</p> | Relatório Resumido de Execução Orçamentária |
| | Prefeitura Municipal de Itupeva - SP (Poder Executivo) |
| | Orçamentos Fiscal e da Seguridade Social |
| | CNPJ: |
| | Exercício: 2025 |
| | Período de referência: 6º bimestre |

RREO-Anexo 02 | Tabela 2.0 - Demonstrativo da Execução das Despesas por Função/Subfunção | Total das Despesas Exceto Intra-Orçamentárias

| Função/Subfunção | Execução da Despesa | | | | | | | | | | |
|--|---------------------|------------------------|---------------------------------|--|---------------|-------------------|---------------------------------|--|---------------|-------------------|---|
| | DOTAÇÃO INICIAL | DOTAÇÃO ATUALIZADA (a) | DESPESAS EMPENHADAS NO BIMESTRE | DESPESAS EMPENHADAS ATÉ O BIMESTRE (b) | % (b/total b) | SALDO (c) = (a-b) | DESPESAS LIQUIDADAS NO BIMESTRE | DESPESAS LIQUIDADAS ATÉ O BIMESTRE (d) | % (d/total d) | SALDO (e) = (a-d) | INSCRITAS EM RESTOS A PAGAR NÃO PROCESSADOS (f) |
| DESPESAS (EXCETO INTRA-ORÇAMENTÁRIAS) (I) | 562.702.011,00 | 625.027.479,80 | 61.223.895,59 | 550.373.592,87 | 94,92 | 74.653.896,93 | 120.544.411,80 | 530.508.370,48 | 94,74 | 94.519.109,32 | 19.865.212,39 |
| Legislativa | 20.905.000,00 | 20.864.444,86 | 3.651.238,26 | 18.707.325,27 | 3,23 | 2.157.119,59 | 3.597.427,34 | 17.612.370,41 | 3,15 | 3.252.074,45 | 1.094.954,86 |
| Ação Legislativa | 2.493.000,00 | 2.493.000,00 | 415.352,22 | 2.492.113,32 | 0,43 | 886,68 | 415.352,22 | 2.492.113,32 | 0,45 | 886,68 | |
| Controle Externo | 0,00 | 0,00 | 0,00 | 0,00 | 0,00 | 0,00 | 0,00 | 0,00 | 0,00 | 0,00 | |
| FU01 - Administração Geral | 17.932.000,00 | 18.257.694,86 | 3.230.821,67 | 16.134.000,78 | 2,78 | 2.123.694,08 | 3.150.286,75 | 15.039.045,92 | 2,69 | 3.218.648,94 | 1.094.954,86 |
| FU01 - Demais Subfunções | 480.000,00 | 113.750,00 | 5.064,37 | 81.211,17 | 0,01 | 32.538,83 | 31.788,37 | 81.211,17 | 0,01 | 32.538,83 | |
| Judiciária | 8.301.123,00 | 9.101.960,75 | 1.257.901,91 | 8.704.835,83 | 1,50 | 397.124,92 | 1.711.394,90 | 8.687.667,83 | 1,55 | 414.292,92 | 17.168,00 |
| Ação Judiciária | 3.988.334,00 | 4.563.518,06 | 444.989,31 | 4.242.143,53 | 0,73 | 321.374,53 | 814.801,21 | 4.240.823,53 | 0,76 | 322.694,53 | 1.320,00 |
| Defesa do Interesse Público no Processo Judiciário | 4.312.789,00 | 4.538.442,69 | 812.912,60 | 4.462.692,30 | 0,77 | 75.750,39 | 896.593,69 | 4.446.844,30 | 0,79 | 91.598,39 | 15.848,00 |
| FU02 - Administração Geral | 0,00 | 0,00 | 0,00 | 0,00 | 0,00 | 0,00 | 0,00 | 0,00 | 0,00 | 0,00 | |
| FU02 - Demais Subfunções | 0,00 | 0,00 | 0,00 | 0,00 | 0,00 | 0,00 | 0,00 | 0,00 | 0,00 | 0,00 | |
| Essencial à Justiça | 0,00 | 0,00 | 0,00 | 0,00 | 0,00 | 0,00 | 0,00 | 0,00 | 0,00 | 0,00 | |
| Defesa da Ordem Jurídica | 0,00 | 0,00 | 0,00 | 0,00 | 0,00 | 0,00 | 0,00 | 0,00 | 0,00 | 0,00 | |
| Representação Judicial e Extrajudicial | 0,00 | 0,00 | 0,00 | 0,00 | 0,00 | 0,00 | 0,00 | 0,00 | 0,00 | 0,00 | |
| FU03 - Administração Geral | 0,00 | 0,00 | 0,00 | 0,00 | 0,00 | 0,00 | 0,00 | 0,00 | 0,00 | 0,00 | |
| FU03 - Demais Subfunções | 0,00 | 0,00 | 0,00 | 0,00 | 0,00 | 0,00 | 0,00 | 0,00 | 0,00 | 0,00 | |
| Administração | 36.097.166,00 | 39.766.828,26 | 3.995.333,72 | 36.879.184,06 | 6,36 | 2.887.644,20 | 7.978.191,18 | 36.349.664,09 | 6,49 | 3.417.164,17 | 529.519,97 |
| Planejamento e Orçamento | 0,00 | 0,00 | 0,00 | 0,00 | 0,00 | 0,00 | 0,00 | 0,00 | 0,00 | 0,00 | |
| FU04 - Administração Geral | 19.744.305,00 | 23.628.123,88 | 2.038.575,30 | 21.031.086,36 | 3,63 | 2.597.037,52 | 4.373.580,61 | 20.605.811,40 | 3,68 | 3.022.312,48 | 425.274,96 |
| Administração Financeira | 15.882.197,00 | 16.087.512,77 | 1.963.198,42 | 15.848.097,70 | 2,73 | 239.415,07 | 3.604.610,57 | 15.743.852,69 | 2,81 | 343.660,08 | 104.245,01 |
| Controle Interno | 470.664,00 | 51.191,61 | -6.440,00 | 0,00 | 0,00 | 51.191,61 | 0,00 | 0,00 | 0,00 | 51.191,61 | |
| Normatização e Fiscalização | 0,00 | 0,00 | 0,00 | 0,00 | 0,00 | 0,00 | 0,00 | 0,00 | 0,00 | 0,00 | |
| Tecnologia da Informação | 0,00 | 0,00 | 0,00 | 0,00 | 0,00 | 0,00 | 0,00 | 0,00 | 0,00 | 0,00 | |
| Ordenamento Territorial | 0,00 | 0,00 | 0,00 | 0,00 | 0,00 | 0,00 | 0,00 | 0,00 | 0,00 | 0,00 | |
| Formação de Recursos Humanos | 0,00 | 0,00 | 0,00 | 0,00 | 0,00 | 0,00 | 0,00 | 0,00 | 0,00 | 0,00 | |
| Administração de Receitas | 0,00 | 0,00 | 0,00 | 0,00 | 0,00 | 0,00 | 0,00 | 0,00 | 0,00 | 0,00 | |
| Administração de Concessões | 0,00 | 0,00 | 0,00 | 0,00 | 0,00 | 0,00 | 0,00 | 0,00 | 0,00 | 0,00 | |
| Comunicação Social | 0,00 | 0,00 | 0,00 | 0,00 | 0,00 | 0,00 | 0,00 | 0,00 | 0,00 | 0,00 | |
| FU04 - Demais Subfunções | 0,00 | 0,00 | 0,00 | 0,00 | 0,00 | 0,00 | 0,00 | 0,00 | 0,00 | 0,00 | |
| Defesa Nacional | 0,00 | 0,00 | 0,00 | 0,00 | 0,00 | 0,00 | 0,00 | 0,00 | 0,00 | 0,00 | |
| Defesa Aérea | 0,00 | 0,00 | 0,00 | 0,00 | 0,00 | 0,00 | 0,00 | 0,00 | 0,00 | 0,00 | |
| Defesa Naval | 0,00 | 0,00 | 0,00 | 0,00 | 0,00 | 0,00 | 0,00 | 0,00 | 0,00 | 0,00 | |
| Defesa Terrestre | 0,00 | 0,00 | 0,00 | 0,00 | 0,00 | 0,00 | 0,00 | 0,00 | 0,00 | 0,00 | |
| FU05 - Administração Geral | 0,00 | 0,00 | 0,00 | 0,00 | 0,00 | 0,00 | 0,00 | 0,00 | 0,00 | 0,00 | |
| FU05 - Demais Subfunções | 0,00 | 0,00 | 0,00 | 0,00 | 0,00 | 0,00 | 0,00 | 0,00 | 0,00 | 0,00 | |
| Segurança Pública | 23.746.779,00 | 22.856.793,61 | 3.371.104,83 | 21.628.695,63 | 3,73 | 1.228.097,98 | 4.158.584,25 | 21.380.354,67 | 3,82 | 1.476.438,94 | 248.340,96 |
| Policiamento | 19.226.640,00 | 17.767.979,96 | 2.742.454,24 | 17.153.381,52 | 2,96 | 614.598,44 | 3.255.362,36 | 16.955.375,66 | 3,03 | 812.604,30 | 198.005,86 |
| Defesa Civil | 3.969.805,00 | 4.480.307,13 | 562.125,70 | 4.010.438,01 | 0,69 | 469.869,12 | 805.922,29 | 3.962.582,26 | 0,71 | 517.724,87 | 47.855,75 |
| Informação e Inteligência | 0,00 | 0,00 | 0,00 | 0,00 | 0,00 | 0,00 | 0,00 | 0,00 | 0,00 | 0,00 | |
| FU06 - Administração Geral | 550.334,00 | 608.506,52 | 66.524,89 | 464.676,10 | 0,08 | 143.630,42 | 97.299,60 | 462.396,75 | 0,08 | 146.109,77 | 2.479,35 |
| FU06 - Demais Subfunções | 0,00 | 0,00 | 0,00 | 0,00 | 0,00 | 0,00 | 0,00 | 0,00 | 0,00 | 0,00 | |
| Relações Exteriores | 0,00 | 0,00 | 0,00 | 0,00 | 0,00 | 0,00 | 0,00 | 0,00 | 0,00 | 0,00 | |
| Relações Diplomáticas | 0,00 | 0,00 | 0,00 | 0,00 | 0,00 | 0,00 | 0,00 | 0,00 | 0,00 | 0,00 | |
| Cooperação Internacional | 0,00 | 0,00 | 0,00 | 0,00 | 0,00 | 0,00 | 0,00 | 0,00 | 0,00 | 0,00 | |
| FU07 - Administração Geral | 0,00 | 0,00 | 0,00 | 0,00 | 0,00 | 0,00 | 0,00 | 0,00 | 0,00 | 0,00 | |
| FU07 - Demais Subfunções | 0,00 | 0,00 | 0,00 | 0,00 | 0,00 | 0,00 | 0,00 | 0,00 | 0,00 | 0,00 | |
| Assistência Social | 12.553.966,00 | 16.621.489,51 | 969.578,94 | 14.116.933,15 | 2,43 | 2.504.556,36 | 3.090.276,09 | 13.713.050,86 | 2,45 | 2.908.438,65 | 403.882,29 |
| Assistência ao Idoso | 1.821.300,00 | 2.756.020,99 | -424.118,82 | 2.179.528,44 | 0,38 | 576.492,55 | 453.706,44 | 1.950.788,10 | 0,35 | 805.232,89 | 228.740,34 |
| Assistência à Pessoa com Deficiência | 209.450,00 | 210.611,57 | 0,00 | 208.611,53 | 0,04 | 2.000,04 | 40.599,14 | 208.611,53 | 0,04 | 2.000,04 | |
| Assistência à Criança e ao Adolescente | 1.997.850,00 | 2.409.146,11 | 319.851,00 | 2.166.521,05 | 0,37 | 242.625,06 | 613.951,69 | 2.145.833,51 | 0,38 | 263.312,60 | 20.687,54 |
| Assistência Comunitária | 1.656.401,00 | 2.735.395,38 | 10.167,44 | 1.985.779,75 | 0,34 | 749.615,63 | 483.179,24 | 1.915.817,12 | 0,34 | 819.578,26 | 69.962,63 |



Sistema de Informações Contábeis e Fiscais do Setor Público Brasileiro

TESOURO NACIONAL

Relatório Resumido de Execução Orçamentária
Prefeitura Municipal de Itupeva - SP (Poder Executivo)
Orçamentos Fiscal e da Seguridade Social
CNPJ:
Exercício: 2025
Período de referência: 6º bimestre

| Função/Subfunção | Execução da Despesa | | | | | | | | | | |
|---|---------------------|------------------------|---------------------------------|--|---------------|-------------------|---------------------------------|--|---------------|-------------------|---|
| | DOTAÇÃO INICIAL | DOTAÇÃO ATUALIZADA (a) | DESPESAS EMPENHADAS NO BIMESTRE | DESPESAS EMPENHADAS ATÉ O BIMESTRE (b) | % (b/total b) | SALDO (c) = (a-b) | DESPESAS LIQUIDADAS NO BIMESTRE | DESPESAS LIQUIDADAS ATÉ O BIMESTRE (d) | % (d/total d) | SALDO (e) = (a-d) | INSCRITAS EM RESTOS A PAGAR NÃO PROCESSADOS (f) |
| FU08 - Administração Geral | 6.868.965,00 | 8.510.315,46 | 1.063.679,32 | 7.576.492,38 | 1,31 | 933.823,08 | 1.498.839,58 | 7.492.000,60 | 1,34 | 1.018.314,86 | 84.491,78 |
| FU08 - Demais Subfunções | 0,00 | 0,00 | 0,00 | 0,00 | 0,00 | 0,00 | 0,00 | 0,00 | 0,00 | 0,00 | 0,00 |
| Previdência Social | 16.517.000,00 | 16.708.000,00 | 663.906,92 | 6.860.490,85 | 1,18 | 9.847.509,15 | 1.692.956,79 | 6.860.490,85 | 1,23 | 9.847.509,15 | 0,00 |
| Previdência Básica | 0,00 | 0,00 | 0,00 | 0,00 | 0,00 | 0,00 | 0,00 | 0,00 | 0,00 | 0,00 | 0,00 |
| Previdência do Regime Estatutário | 16.517.000,00 | 16.708.000,00 | 663.906,92 | 6.860.490,85 | 1,18 | 9.847.509,15 | 1.692.956,79 | 6.860.490,85 | 1,23 | 9.847.509,15 | 0,00 |
| Previdência Complementar | 0,00 | 0,00 | 0,00 | 0,00 | 0,00 | 0,00 | 0,00 | 0,00 | 0,00 | 0,00 | 0,00 |
| Previdência Especial | 0,00 | 0,00 | 0,00 | 0,00 | 0,00 | 0,00 | 0,00 | 0,00 | 0,00 | 0,00 | 0,00 |
| FU09 - Administração Geral | 0,00 | 0,00 | 0,00 | 0,00 | 0,00 | 0,00 | 0,00 | 0,00 | 0,00 | 0,00 | 0,00 |
| FU09 - Demais Subfunções | 0,00 | 0,00 | 0,00 | 0,00 | 0,00 | 0,00 | 0,00 | 0,00 | 0,00 | 0,00 | 0,00 |
| Saúde | 128.438.255,00 | 155.475.273,90 | 14.886.936,35 | 143.257.311,80 | 24,71 | 12.217.962,10 | 27.485.087,80 | 133.890.550,69 | 23,91 | 21.584.723,21 | 9.366.761,11 |
| Atenção Básica | 31.011.275,00 | 40.078.391,57 | 7.612.645,53 | 36.528.605,33 | 6,30 | 3.549.786,24 | 7.039.639,47 | 32.479.746,26 | 5,80 | 7.598.645,31 | 4.048.859,07 |
| Assistência Hospitalar e Ambulatorial | 69.846.254,00 | 82.823.760,08 | 3.026.957,06 | 76.097.909,66 | 13,12 | 6.725.850,42 | 14.247.935,99 | 71.239.226,26 | 12,72 | 11.584.533,82 | 4.858.683,40 |
| Suporte Profilático e Terapêutico | 15.272.738,00 | 19.296.544,61 | 2.076.431,31 | 18.697.047,20 | 3,22 | 599.497,41 | 3.137.756,34 | 18.353.770,34 | 3,28 | 942.774,27 | 343.276,86 |
| Vigilância Sanitária | 5.689.254,00 | 3.934.750,38 | 948.146,22 | 3.242.860,35 | 0,56 | 691.890,03 | 1.109.664,58 | 3.183.030,12 | 0,57 | 751.720,26 | 59.830,23 |
| Vigilância Epidemiológica | 889.284,00 | 2.625.624,39 | 323.116,21 | 2.175.123,71 | 0,38 | 450.500,68 | 449.811,36 | 2.156.602,16 | 0,39 | 469.022,23 | 18.521,55 |
| Alimentação e Nutrição | 0,00 | 0,00 | 0,00 | 0,00 | 0,00 | 0,00 | 0,00 | 0,00 | 0,00 | 0,00 | 0,00 |
| FU10 - Administração Geral | 5.729.450,00 | 6.716.202,87 | 899.640,02 | 6.515.765,55 | 1,12 | 200.437,32 | 1.500.280,06 | 6.478.175,55 | 1,16 | 238.027,32 | 37.590,00 |
| FU10 - Demais Subfunções | 0,00 | 0,00 | 0,00 | 0,00 | 0,00 | 0,00 | 0,00 | 0,00 | 0,00 | 0,00 | 0,00 |
| Trabalho | 0,00 | 0,00 | 0,00 | 0,00 | 0,00 | 0,00 | 0,00 | 0,00 | 0,00 | 0,00 | 0,00 |
| Proteção e Benefícios ao Trabalhador | 0,00 | 0,00 | 0,00 | 0,00 | 0,00 | 0,00 | 0,00 | 0,00 | 0,00 | 0,00 | 0,00 |
| Relações de Trabalho | 0,00 | 0,00 | 0,00 | 0,00 | 0,00 | 0,00 | 0,00 | 0,00 | 0,00 | 0,00 | 0,00 |
| Empregabilidade | 0,00 | 0,00 | 0,00 | 0,00 | 0,00 | 0,00 | 0,00 | 0,00 | 0,00 | 0,00 | 0,00 |
| Fomento ao Trabalho | 0,00 | 0,00 | 0,00 | 0,00 | 0,00 | 0,00 | 0,00 | 0,00 | 0,00 | 0,00 | 0,00 |
| FU11 - Administração Geral | 0,00 | 0,00 | 0,00 | 0,00 | 0,00 | 0,00 | 0,00 | 0,00 | 0,00 | 0,00 | 0,00 |
| FU11 - Demais Subfunções | 0,00 | 0,00 | 0,00 | 0,00 | 0,00 | 0,00 | 0,00 | 0,00 | 0,00 | 0,00 | 0,00 |
| Educação | 150.472.895,00 | 185.751.851,61 | 28.926.247,92 | 163.928.030,28 | 28,27 | 21.823.821,33 | 44.187.761,75 | 161.009.824,90 | 28,75 | 24.742.026,71 | 2.918.205,38 |
| Ensino Fundamental | 76.729.875,00 | 93.192.165,68 | 15.139.573,96 | 80.068.423,01 | 13,81 | 13.123.742,67 | 21.814.980,06 | 78.049.232,70 | 13,94 | 15.142.932,98 | 2.019.190,31 |
| Ensino Médio | 3.655.814,00 | 4.946.377,56 | -132.948,77 | 4.335.070,79 | 0,75 | 611.306,77 | 1.544.607,55 | 4.335.070,79 | 0,77 | 611.306,77 | 0,00 |
| Ensino Profissional | 0,00 | 0,00 | 0,00 | 0,00 | 0,00 | 0,00 | 0,00 | 0,00 | 0,00 | 0,00 | 0,00 |
| Ensino Superior | 15.000,00 | 0,00 | 0,00 | 0,00 | 0,00 | 0,00 | 0,00 | 0,00 | 0,00 | 0,00 | 0,00 |
| Educação Infantil | 51.870.823,00 | 65.232.574,60 | 10.652.662,56 | 58.613.200,44 | 10,11 | 6.619.374,16 | 16.086.105,57 | 58.077.759,40 | 10,37 | 7.154.815,20 | 535.441,04 |
| Educação de Jovens e Adultos | 202.467,00 | 137.476,60 | 38.837,52 | 68.641,60 | 0,01 | 68.835,00 | 38.837,52 | 68.641,60 | 0,01 | 68.835,00 | 0,00 |
| Educação Especial | 289.898,00 | 1.301.732,26 | 43.979,93 | 1.289.283,96 | 0,22 | 12.448,30 | 45.964,29 | 1.287.303,96 | 0,23 | 14.428,30 | 1.980,00 |
| Educação Básica | 37.500,00 | 0,00 | 0,00 | 0,00 | 0,00 | 0,00 | 0,00 | 0,00 | 0,00 | 0,00 | 0,00 |
| FU12 - Administração Geral | 8.461.023,00 | 10.166.572,43 | 1.293.978,32 | 8.859.658,93 | 1,53 | 1.306.913,50 | 1.972.170,35 | 8.774.134,86 | 1,57 | 1.392.437,57 | 85.524,07 |
| FU12 - Demais Subfunções | 9.210.495,00 | 10.774.952,48 | 1.890.164,40 | 10.693.751,55 | 1,84 | 81.200,93 | 2.685.096,41 | 10.417.681,59 | 1,86 | 357.270,89 | 276.069,96 |
| Cultura | 2.217.332,00 | 4.105.697,67 | 307.742,40 | 3.323.395,81 | 0,57 | 782.301,86 | 1.213.126,52 | 3.114.834,74 | 0,56 | 990.862,93 | 208.561,07 |
| Patrimônio Histórico Artístico e Arqueológico | 0,00 | 0,00 | 0,00 | 0,00 | 0,00 | 0,00 | 0,00 | 0,00 | 0,00 | 0,00 | 0,00 |
| Difusão Cultural | 2.217.332,00 | 4.105.697,67 | 307.742,40 | 3.323.395,81 | 0,57 | 782.301,86 | 1.213.126,52 | 3.114.834,74 | 0,56 | 990.862,93 | 208.561,07 |
| FU13 - Administração Geral | 0,00 | 0,00 | 0,00 | 0,00 | 0,00 | 0,00 | 0,00 | 0,00 | 0,00 | 0,00 | 0,00 |
| FU13 - Demais Subfunções | 0,00 | 0,00 | 0,00 | 0,00 | 0,00 | 0,00 | 0,00 | 0,00 | 0,00 | 0,00 | 0,00 |
| Direitos da Cidadania | 0,00 | 0,00 | 0,00 | 0,00 | 0,00 | 0,00 | 0,00 | 0,00 | 0,00 | 0,00 | 0,00 |
| Custódia e Reintegração Social | 0,00 | 0,00 | 0,00 | 0,00 | 0,00 | 0,00 | 0,00 | 0,00 | 0,00 | 0,00 | 0,00 |
| Direitos Individuais Coletivos e Difusos | 0,00 | 0,00 | 0,00 | 0,00 | 0,00 | 0,00 | 0,00 | 0,00 | 0,00 | 0,00 | 0,00 |
| Assistência aos Povos Indígenas | 0,00 | 0,00 | 0,00 | 0,00 | 0,00 | 0,00 | 0,00 | 0,00 | 0,00 | 0,00 | 0,00 |
| FU14 - Administração Geral | 0,00 | 0,00 | 0,00 | 0,00 | 0,00 | 0,00 | 0,00 | 0,00 | 0,00 | 0,00 | 0,00 |
| FU14 - Demais Subfunções | 0,00 | 0,00 | 0,00 | 0,00 | 0,00 | 0,00 | 0,00 | 0,00 | 0,00 | 0,00 | 0,00 |
| Urbanismo | 79.040.343,00 | 79.505.976,66 | 2.750.164,02 | 66.296.640,56 | 11,43 | 13.209.336,10 | 14.325.227,30 | 61.632.179,35 | 11,01 | 17.873.797,31 | 4.664.461,21 |
| Infra-Estrutura Urbana | 64.723.448,00 | 58.725.781,37 | 2.893.861,38 | 49.012.076,74 | 8,45 | 9.713.704,63 | 11.599.825,35 | 46.612.425,80 | 8,32 | 12.113.355,57 | 2.399.650,94 |
| Serviços Urbanos | 9.531.632,00 | 14.869.501,84 | -1.093.873,86 | 11.747.145,73 | 2,03 | 3.122.356,11 | 1.654.394,18 | 9.692.361,14 | 1,73 | 5.177.140,70 | 2.054.784,59 |
| Transportes Coletivos Urbanos | 0,00 | 0,00 | 0,00 | 0,00 | 0,00 | 0,00 | 0,00 | 0,00 | 0,00 | 0,00 | 0,00 |
| FU15 - Administração Geral | 4.785.263,00 | 5.910.693,45 | 950.176,50 | 5.537.418,09 | 0,96 | 373.275,36 | 1.071.007,77 | 5.327.392,41 | 0,95 | 583.301,04 | 210.025,68 |
| FU15 - Demais Subfunções | 0,00 | 0,00 | 0,00 | 0,00 | 0,00 | 0,00 | 0,00 | 0,00 | 0,00 | 0,00 | 0,00 |
| Habituação | 17.000,00 | 5.750,00 | 0,00 | 0,00 | 0,00 | 5.750,00 | 0,00 | 0,00 | 0,00 | 5.750,00 | 0,00 |
| Habituação Rural | 0,00 | 0,00 | 0,00 | 0,00 | 0,00 | 0,00 | 0,00 | 0,00 | 0,00 | 0,00 | 0,00 |



Relatório Resumido de Execução Orçamentária
Prefeitura Municipal de Itupeva - SP (Poder Executivo)
Orçamentos Fiscal e da Seguridade Social
CNPJ:
Exercício: 2025
Período de referência: 6º bimestre

| Função/Subfunção | Execução da Despesa | | | | | | | | | | |
|--|---------------------|------------------------|---------------------------------|--|---------------|-------------------|---------------------------------|--|---------------|-------------------|---|
| | DOTAÇÃO INICIAL | DOTAÇÃO ATUALIZADA (a) | DESPESAS EMPENHADAS NO BIMESTRE | DESPESAS EMPENHADAS ATÉ O BIMESTRE (b) | % (b/total b) | SALDO (c) = (a-b) | DESPESAS LIQUIDADAS NO BIMESTRE | DESPESAS LIQUIDADAS ATÉ O BIMESTRE (d) | % (d/total d) | SALDO (e) = (a-d) | INSCRITAS EM RESTOS A PAGAR NÃO PROCESSADOS (f) |
| Habitación Urbana | 17.000,00 | 5.750,00 | 0,00 | 0,00 | 0,00 | 5.750,00 | 0,00 | 0,00 | 0,00 | 5.750,00 | |
| FU16 - Administração Geral | 0,00 | 0,00 | 0,00 | 0,00 | 0,00 | 0,00 | 0,00 | 0,00 | 0,00 | 0,00 | |
| FU16 - Demais Subfunções | 0,00 | 0,00 | 0,00 | 0,00 | 0,00 | 0,00 | 0,00 | 0,00 | 0,00 | 0,00 | |
| Saneamento | 0,00 | 0,00 | 0,00 | 0,00 | 0,00 | 0,00 | 0,00 | 0,00 | 0,00 | 0,00 | |
| Saneamento Básico Rural | 0,00 | 0,00 | 0,00 | 0,00 | 0,00 | 0,00 | 0,00 | 0,00 | 0,00 | 0,00 | |
| Saneamento Básico Urbano | 0,00 | 0,00 | 0,00 | 0,00 | 0,00 | 0,00 | 0,00 | 0,00 | 0,00 | 0,00 | |
| FU17 - Administração Geral | 0,00 | 0,00 | 0,00 | 0,00 | 0,00 | 0,00 | 0,00 | 0,00 | 0,00 | 0,00 | |
| FU17 - Demais Subfunções | 0,00 | 0,00 | 0,00 | 0,00 | 0,00 | 0,00 | 0,00 | 0,00 | 0,00 | 0,00 | |
| Gestão Ambiental | 3.635.692,00 | 3.703.187,40 | 100.834,55 | 2.322.411,20 | 0,40 | 1.380.776,20 | 489.758,34 | 2.203.679,48 | 0,39 | 1.499.507,92 | 118.731,72 |
| Preservação e Conservação Ambiental | 412.750,00 | 1.007.034,50 | 2.469,90 | 170.445,70 | 0,03 | 836.588,80 | 24.000,00 | 104.439,80 | 0,02 | 902.594,70 | 66.005,90 |
| Controle Ambiental | 1.558.250,00 | 940.169,28 | -232.213,00 | 551.433,01 | 0,10 | 388.736,27 | 118.224,22 | 528.756,63 | 0,09 | 411.412,65 | 22.676,38 |
| Recuperação de Áreas Degradadas | 0,00 | 0,00 | 0,00 | 0,00 | 0,00 | 0,00 | 0,00 | 0,00 | 0,00 | 0,00 | |
| Recursos Hídricos | 0,00 | 0,00 | 0,00 | 0,00 | 0,00 | 0,00 | 0,00 | 0,00 | 0,00 | 0,00 | |
| Meteorologia | 0,00 | 0,00 | 0,00 | 0,00 | 0,00 | 0,00 | 0,00 | 0,00 | 0,00 | 0,00 | |
| FU18 - Administração Geral | 1.664.692,00 | 1.755.983,62 | 330.577,65 | 1.600.532,49 | 0,28 | 155.451,13 | 347.534,12 | 1.570.483,05 | 0,28 | 185.500,57 | 30.049,44 |
| FU18 - Demais Subfunções | 0,00 | 0,00 | 0,00 | 0,00 | 0,00 | 0,00 | 0,00 | 0,00 | 0,00 | 0,00 | |
| Ciência e Tecnologia | 0,00 | 0,00 | 0,00 | 0,00 | 0,00 | 0,00 | 0,00 | 0,00 | 0,00 | 0,00 | |
| Desenvolvimento Científico | 0,00 | 0,00 | 0,00 | 0,00 | 0,00 | 0,00 | 0,00 | 0,00 | 0,00 | 0,00 | |
| Desenvolvimento Tecnológico e Engenharia | 0,00 | 0,00 | 0,00 | 0,00 | 0,00 | 0,00 | 0,00 | 0,00 | 0,00 | 0,00 | |
| Difusão do Conhecimento Científico e Tecnológico | 0,00 | 0,00 | 0,00 | 0,00 | 0,00 | 0,00 | 0,00 | 0,00 | 0,00 | 0,00 | |
| FU19 - Administração Geral | 0,00 | 0,00 | 0,00 | 0,00 | 0,00 | 0,00 | 0,00 | 0,00 | 0,00 | 0,00 | |
| FU19 - Demais Subfunções | 0,00 | 0,00 | 0,00 | 0,00 | 0,00 | 0,00 | 0,00 | 0,00 | 0,00 | 0,00 | |
| Agricultura | 2.478.481,00 | 2.849.335,48 | 940.321,66 | 2.324.468,24 | 0,40 | 524.867,24 | 1.039.166,74 | 2.320.245,36 | 0,41 | 529.090,12 | 4.222,88 |
| Abastecimento | 0,00 | 0,00 | 0,00 | 0,00 | 0,00 | 0,00 | 0,00 | 0,00 | 0,00 | 0,00 | |
| Extensão Rural | 321.250,00 | 1.052.734,38 | 770.802,00 | 916.488,15 | 0,16 | 136.246,23 | 781.902,00 | 916.488,15 | 0,16 | 136.246,23 | |
| Irrigação | 0,00 | 0,00 | 0,00 | 0,00 | 0,00 | 0,00 | 0,00 | 0,00 | 0,00 | 0,00 | |
| Promoção da Produção Agropecuária | 0,00 | 0,00 | 0,00 | 0,00 | 0,00 | 0,00 | 0,00 | 0,00 | 0,00 | 0,00 | |
| Defesa Agropecuária | 0,00 | 0,00 | 0,00 | 0,00 | 0,00 | 0,00 | 0,00 | 0,00 | 0,00 | 0,00 | |
| FU20 - Administração Geral | 2.157.231,00 | 1.796.601,10 | 169.519,66 | 1.407.980,09 | 0,24 | 388.621,01 | 257.264,74 | 1.403.757,21 | 0,25 | 392.843,89 | 4.222,88 |
| FU20 - Demais Subfunções | 0,00 | 0,00 | 0,00 | 0,00 | 0,00 | 0,00 | 0,00 | 0,00 | 0,00 | 0,00 | |
| Organização Agrária | 0,00 | 0,00 | 0,00 | 0,00 | 0,00 | 0,00 | 0,00 | 0,00 | 0,00 | 0,00 | |
| Reforma Agrária | 0,00 | 0,00 | 0,00 | 0,00 | 0,00 | 0,00 | 0,00 | 0,00 | 0,00 | 0,00 | |
| Colonização | 0,00 | 0,00 | 0,00 | 0,00 | 0,00 | 0,00 | 0,00 | 0,00 | 0,00 | 0,00 | |
| FU21 - Administração Geral | 0,00 | 0,00 | 0,00 | 0,00 | 0,00 | 0,00 | 0,00 | 0,00 | 0,00 | 0,00 | |
| FU21 - Demais Subfunções | 0,00 | 0,00 | 0,00 | 0,00 | 0,00 | 0,00 | 0,00 | 0,00 | 0,00 | 0,00 | |
| Indústria | 47.500,00 | 341.658,97 | 167.077,45 | 269.425,84 | 0,05 | 72.233,13 | 168.687,45 | 269.185,84 | 0,05 | 72.473,13 | 240,00 |
| Promoção Industrial | 47.500,00 | 341.658,97 | 167.077,45 | 269.425,84 | 0,05 | 72.233,13 | 168.687,45 | 269.185,84 | 0,05 | 72.473,13 | 240,00 |
| Produção Industrial | 0,00 | 0,00 | 0,00 | 0,00 | 0,00 | 0,00 | 0,00 | 0,00 | 0,00 | 0,00 | |
| Mineração | 0,00 | 0,00 | 0,00 | 0,00 | 0,00 | 0,00 | 0,00 | 0,00 | 0,00 | 0,00 | |
| Propriedade Industrial | 0,00 | 0,00 | 0,00 | 0,00 | 0,00 | 0,00 | 0,00 | 0,00 | 0,00 | 0,00 | |
| Normalização e Qualidade | 0,00 | 0,00 | 0,00 | 0,00 | 0,00 | 0,00 | 0,00 | 0,00 | 0,00 | 0,00 | |
| FU22 - Administração Geral | 0,00 | 0,00 | 0,00 | 0,00 | 0,00 | 0,00 | 0,00 | 0,00 | 0,00 | 0,00 | |
| FU22 - Demais Subfunções | 0,00 | 0,00 | 0,00 | 0,00 | 0,00 | 0,00 | 0,00 | 0,00 | 0,00 | 0,00 | |
| Comércio e Serviços | 1.907.620,00 | 2.781.780,75 | 375.335,29 | 2.422.715,87 | 0,42 | 359.064,88 | 433.775,02 | 2.418.183,40 | 0,43 | 363.597,35 | 4.532,47 |
| Promoção Comercial | 890.240,00 | 1.000.819,09 | 34.387,44 | 731.053,23 | 0,13 | 269.765,86 | 43.983,59 | 731.053,23 | 0,13 | 269.765,86 | |
| Comercialização | 0,00 | 0,00 | 0,00 | 0,00 | 0,00 | 0,00 | 0,00 | 0,00 | 0,00 | 0,00 | |
| Comércio Exterior | 0,00 | 0,00 | 0,00 | 0,00 | 0,00 | 0,00 | 0,00 | 0,00 | 0,00 | 0,00 | |
| Serviços Financeiros | 0,00 | 0,00 | 0,00 | 0,00 | 0,00 | 0,00 | 0,00 | 0,00 | 0,00 | 0,00 | |
| Turismo | 204.500,00 | 117.694,98 | 26.219,60 | 67.887,56 | 0,01 | 49.807,42 | 26.230,00 | 67.887,56 | 0,01 | 49.807,42 | |
| FU23 - Administração Geral | 812.880,00 | 1.663.266,68 | 314.728,25 | 1.623.775,08 | 0,28 | 39.491,60 | 363.561,43 | 1.619.242,61 | 0,29 | 44.024,07 | 4.532,47 |
| FU23 - Demais Subfunções | 0,00 | 0,00 | 0,00 | 0,00 | 0,00 | 0,00 | 0,00 | 0,00 | 0,00 | 0,00 | |
| Comunicações | 1.141.189,00 | 1.663.728,57 | -56.060,88 | 1.445.480,28 | 0,25 | 218.248,29 | 548.851,68 | 1.445.480,28 | 0,26 | 218.248,29 | |
| Comunicações Postais | 0,00 | 0,00 | 0,00 | 0,00 | 0,00 | 0,00 | 0,00 | 0,00 | 0,00 | 0,00 | |
| Telecomunicações | 0,00 | 0,00 | 0,00 | 0,00 | 0,00 | 0,00 | 0,00 | 0,00 | 0,00 | 0,00 | |
| FU24 - Administração Geral | 1.141.189,00 | 1.663.728,57 | -56.060,88 | 1.445.480,28 | 0,25 | 218.248,29 | 548.851,68 | 1.445.480,28 | 0,26 | 218.248,29 | |



Sistema de Informações Contábeis e Fiscais do Setor Público Brasileiro

TESOURO NACIONAL

Relatório Resumido de Execução Orçamentária
Prefeitura Municipal de Itupeva - SP (Poder Executivo)
Orçamentos Fiscal e da Seguridade Social
CNPJ:
Exercício: 2025
Período de referência: 6º bimestre

| Função/Subfunção | Execução da Despesa | | | | | | | | | | |
|---------------------------------------|---------------------|------------------------|---------------------------------|--|---------------|-------------------|---------------------------------|--|---------------|-------------------|---|
| | DOTAÇÃO INICIAL | DOTAÇÃO ATUALIZADA (a) | DESPESAS EMPENHADAS NO BIMESTRE | DESPESAS EMPENHADAS ATÉ O BIMESTRE (b) | % (b/total b) | SALDO (c) = (a-b) | DESPESAS LIQUIDADAS NO BIMESTRE | DESPESAS LIQUIDADAS ATÉ O BIMESTRE (d) | % (d/total d) | SALDO (e) = (a-d) | INSCRITAS EM RESTOS A PAGAR NÃO PROCESSADOS (f) |
| FU24 - Demais Subfunções | 0,00 | 0,00 | 0,00 | 0,00 | 0,00 | 0,00 | 0,00 | 0,00 | 0,00 | 0,00 | 0,00 |
| Energia | 0,00 | 0,00 | 0,00 | 0,00 | 0,00 | 0,00 | 0,00 | 0,00 | 0,00 | 0,00 | 0,00 |
| Conservação de Energia | 0,00 | 0,00 | 0,00 | 0,00 | 0,00 | 0,00 | 0,00 | 0,00 | 0,00 | 0,00 | 0,00 |
| Energia Elétrica | 0,00 | 0,00 | 0,00 | 0,00 | 0,00 | 0,00 | 0,00 | 0,00 | 0,00 | 0,00 | 0,00 |
| Combustíveis Minerais | 0,00 | 0,00 | 0,00 | 0,00 | 0,00 | 0,00 | 0,00 | 0,00 | 0,00 | 0,00 | 0,00 |
| Biocombustíveis | 0,00 | 0,00 | 0,00 | 0,00 | 0,00 | 0,00 | 0,00 | 0,00 | 0,00 | 0,00 | 0,00 |
| FU25 - Administração Geral | 0,00 | 0,00 | 0,00 | 0,00 | 0,00 | 0,00 | 0,00 | 0,00 | 0,00 | 0,00 | 0,00 |
| FU25 - Demais Subfunções | 0,00 | 0,00 | 0,00 | 0,00 | 0,00 | 0,00 | 0,00 | 0,00 | 0,00 | 0,00 | 0,00 |
| Transporte | 4.074.579,00 | 4.439.198,44 | 541.110,93 | 4.013.694,60 | 0,69 | 425.503,84 | 745.772,49 | 3.929.919,19 | 0,70 | 509.279,25 | 83.775,41 |
| Transporte Aéreo | 0,00 | 0,00 | 0,00 | 0,00 | 0,00 | 0,00 | 0,00 | 0,00 | 0,00 | 0,00 | 0,00 |
| Transporte Rodoviário | 0,00 | 0,00 | 0,00 | 0,00 | 0,00 | 0,00 | 0,00 | 0,00 | 0,00 | 0,00 | 0,00 |
| Transporte Ferroviário | 0,00 | 0,00 | 0,00 | 0,00 | 0,00 | 0,00 | 0,00 | 0,00 | 0,00 | 0,00 | 0,00 |
| Transporte Aquaviário | 0,00 | 0,00 | 0,00 | 0,00 | 0,00 | 0,00 | 0,00 | 0,00 | 0,00 | 0,00 | 0,00 |
| Transportes Especiais | 0,00 | 0,00 | 0,00 | 0,00 | 0,00 | 0,00 | 0,00 | 0,00 | 0,00 | 0,00 | 0,00 |
| FU26 - Administração Geral | 4.074.579,00 | 4.439.198,44 | 541.110,93 | 4.013.694,60 | 0,69 | 425.503,84 | 745.772,49 | 3.929.919,19 | 0,70 | 509.279,25 | 83.775,41 |
| FU26 - Demais Subfunções | 0,00 | 0,00 | 0,00 | 0,00 | 0,00 | 0,00 | 0,00 | 0,00 | 0,00 | 0,00 | 0,00 |
| Desporto e Lazer | 8.974.777,00 | 9.891.826,11 | 1.014.731,80 | 8.471.174,67 | 1,46 | 1.420.651,44 | 1.719.936,42 | 8.269.319,61 | 1,48 | 1.622.506,50 | 201.855,06 |
| Desporto de Rendimento | 0,00 | 0,00 | 0,00 | 0,00 | 0,00 | 0,00 | 0,00 | 0,00 | 0,00 | 0,00 | 0,00 |
| Desporto Comunitário | 2.426.495,00 | 3.248.041,26 | -23.351,36 | 2.223.419,17 | 0,38 | 1.024.622,09 | 362.085,85 | 2.026.093,61 | 0,36 | 1.221.947,65 | 197.325,56 |
| Lazer | 0,00 | 0,00 | 0,00 | 0,00 | 0,00 | 0,00 | 0,00 | 0,00 | 0,00 | 0,00 | 0,00 |
| FU27 - Administração Geral | 6.548.282,00 | 6.643.784,85 | 1.038.083,16 | 6.247.755,50 | 1,08 | 396.029,35 | 1.357.850,57 | 6.243.226,00 | 1,11 | 400.558,85 | 4.529,50 |
| FU27 - Demais Subfunções | 0,00 | 0,00 | 0,00 | 0,00 | 0,00 | 0,00 | 0,00 | 0,00 | 0,00 | 0,00 | 0,00 |
| Encargos Especiais | 59.040.314,00 | 48.592.697,25 | -2.639.610,48 | 45.401.368,93 | 7,83 | 3.191.328,32 | 5.958.429,74 | 45.401.368,93 | 8,11 | 3.191.328,32 | 0,00 |
| Refinanciamento da Dívida Interna | 0,00 | 0,00 | 0,00 | 0,00 | 0,00 | 0,00 | 0,00 | 0,00 | 0,00 | 0,00 | 0,00 |
| Refinanciamento da Dívida Externa | 0,00 | 0,00 | 0,00 | 0,00 | 0,00 | 0,00 | 0,00 | 0,00 | 0,00 | 0,00 | 0,00 |
| Serviço da Dívida Interna | 59.040.314,00 | 48.592.697,25 | -2.639.610,48 | 45.401.368,93 | 7,83 | 3.191.328,32 | 5.958.429,74 | 45.401.368,93 | 8,11 | 3.191.328,32 | 0,00 |
| Serviço da Dívida Externa | 0,00 | 0,00 | 0,00 | 0,00 | 0,00 | 0,00 | 0,00 | 0,00 | 0,00 | 0,00 | 0,00 |
| Transferências | 0,00 | 0,00 | 0,00 | 0,00 | 0,00 | 0,00 | 0,00 | 0,00 | 0,00 | 0,00 | 0,00 |
| Outros Encargos Especiais | 0,00 | 0,00 | 0,00 | 0,00 | 0,00 | 0,00 | 0,00 | 0,00 | 0,00 | 0,00 | 0,00 |
| Transferências para a Educação Básica | 0,00 | 0,00 | 0,00 | 0,00 | 0,00 | 0,00 | 0,00 | 0,00 | 0,00 | 0,00 | 0,00 |
| FU28 - Demais Subfunções | 0,00 | 0,00 | 0,00 | 0,00 | 0,00 | 0,00 | 0,00 | 0,00 | 0,00 | 0,00 | 0,00 |
| Reserva de Contingência | 3.095.000,00 | 0,00 | 0,00 | 0,00 | 0,00 | 0,00 | 0,00 | 0,00 | 0,00 | 0,00 | 0,00 |
| DESPESAS (INTRA-ORÇAMENTÁRIAS) (II) | 30.483.346,00 | 32.616.315,55 | 4.511.062,18 | 29.433.511,27 | 5,08 | 3.182.804,28 | 5.906.336,08 | 29.433.511,27 | 5,26 | 3.182.804,28 | 0,00 |
| TOTAL (III) = (I + II) | 593.185.357,00 | 657.643.795,35 | 65.734.957,77 | 579.807.094,14 | 100,00 | 77.836.701,21 | 126.450.747,88 | 559.941.881,75 | 100,00 | 97.701.913,60 | 19.865.212,39 |

RREO-Anexo 02 | Tabela 2.0 - Demonstrativo da Execução das Despesas por Função/Subfunção | Total das Despesas Intra-Orçamentárias

| Função/Subfunção - Intra | Execução da Despesa - Intra | | | | | | | | | | |
|--|-----------------------------|------------------------|---------------------------------|--|-------------|-------------------|---------------------------------|--|-------------|-------------------|---|
| | DOTAÇÃO INICIAL | DOTAÇÃO ATUALIZADA (a) | DESPESAS EMPENHADAS NO BIMESTRE | DESPESAS EMPENHADAS ATÉ O BIMESTRE (b) | % (b/III b) | SALDO (c) = (a-b) | DESPESAS LIQUIDADAS NO BIMESTRE | DESPESAS LIQUIDADAS ATÉ O BIMESTRE (d) | % (d/III d) | SALDO (e) = (a-d) | INSCRITAS EM RESTOS A PAGAR NÃO PROCESSADOS (f) |
| DESPESAS (INTRA-ORÇAMENTÁRIAS) (II) | 30.483.346,00 | 32.616.315,55 | 4.511.062,18 | 29.433.511,27 | 5,08 | 3.182.804,28 | 5.906.336,08 | 29.433.511,27 | 5,26 | 3.182.804,28 | 0,00 |
| Legislativa | 650.000,00 | 690.555,14 | 143.313,70 | 689.105,74 | 0,12 | 1.449,40 | 158.406,24 | 689.105,74 | 0,12 | 1.449,40 | 0,00 |
| Ação Legislativa | 0,00 | 0,00 | 0,00 | 0,00 | 0,00 | 0,00 | 0,00 | 0,00 | 0,00 | 0,00 | 0,00 |
| Controle Externo | 0,00 | 0,00 | 0,00 | 0,00 | 0,00 | 0,00 | 0,00 | 0,00 | 0,00 | 0,00 | 0,00 |
| FU01 - Administração Geral | 650.000,00 | 690.555,14 | 143.313,70 | 689.105,74 | 0,12 | 1.449,40 | 158.406,24 | 689.105,74 | 0,12 | 1.449,40 | 0,00 |
| FU01 - Demais Subfunções | 0,00 | 0,00 | 0,00 | 0,00 | 0,00 | 0,00 | 0,00 | 0,00 | 0,00 | 0,00 | 0,00 |
| Judiciária | 477.687,00 | 647.529,41 | 156.315,59 | 647.527,04 | 0,11 | 2,37 | 156.315,59 | 647.527,04 | 0,12 | 2,37 | 0,00 |
| Ação Judiciária | 167.817,00 | 179.425,77 | 44.985,41 | 179.425,77 | 0,03 | 0,00 | 44.985,41 | 179.425,77 | 0,03 | 0,00 | 0,00 |
| Defesa do Interesse Público no Processo Judiciário | 309.870,00 | 468.103,64 | 111.330,18 | 468.101,27 | 0,08 | 2,37 | 111.330,18 | 468.101,27 | 0,08 | 2,37 | 0,00 |
| FU02 - Administração Geral | 0,00 | 0,00 | 0,00 | 0,00 | 0,00 | 0,00 | 0,00 | 0,00 | 0,00 | 0,00 | 0,00 |
| FU02 - Demais Subfunções | 0,00 | 0,00 | 0,00 | 0,00 | 0,00 | 0,00 | 0,00 | 0,00 | 0,00 | 0,00 | 0,00 |
| Essencial à Justiça | 0,00 | 0,00 | 0,00 | 0,00 | 0,00 | 0,00 | 0,00 | 0,00 | 0,00 | 0,00 | 0,00 |
| Defesa da Ordem Jurídica | 0,00 | 0,00 | 0,00 | 0,00 | 0,00 | 0,00 | 0,00 | 0,00 | 0,00 | 0,00 | 0,00 |



Sistema de Informações Contábeis e Fiscais do Setor Público Brasileiro

TESOURO NACIONAL

Relatório Resumido de Execução Orçamentária
Prefeitura Municipal de Itupeva - SP (Poder Executivo)
Orçamentos Fiscal e da Seguridade Social
CNPJ:
Exercício: 2025
Período de referência: 6º bimestre

| Função/Subfunção - Intra | Execução da Despesa - Intra | | | | | | | | | | |
|--|-----------------------------|------------------------|---------------------------------|--|-------------|-------------------|---------------------------------|--|-------------|-------------------|---|
| | DOTAÇÃO INICIAL | DOTAÇÃO ATUALIZADA (a) | DESPESAS EMPENHADAS NO BIMESTRE | DESPESAS EMPENHADAS ATÉ O BIMESTRE (b) | % (b/III b) | SALDO (c) = (a-b) | DESPESAS LIQUIDADAS NO BIMESTRE | DESPESAS LIQUIDADAS ATÉ O BIMESTRE (d) | % (d/III d) | SALDO (e) = (a-d) | INSCRITAS EM RESTOS A PAGAR NÃO PROCESSADOS (f) |
| Representação Judicial e Extrajudicial | 0,00 | 0,00 | 0,00 | 0,00 | 0,00 | 0,00 | 0,00 | 0,00 | 0,00 | 0,00 | 0,00 |
| FU03 - Administração Geral | 0,00 | 0,00 | 0,00 | 0,00 | 0,00 | 0,00 | 0,00 | 0,00 | 0,00 | 0,00 | 0,00 |
| FU03 - Demais Subfunções | 0,00 | 0,00 | 0,00 | 0,00 | 0,00 | 0,00 | 0,00 | 0,00 | 0,00 | 0,00 | 0,00 |
| Administração | 4.558.812,00 | 4.649.941,97 | 253.365,96 | 4.337.758,31 | 0,75 | 312.183,66 | 289.022,73 | 4.337.758,31 | 0,77 | 312.183,66 | 0,00 |
| Planejamento e Orçamento | 0,00 | 0,00 | 0,00 | 0,00 | 0,00 | 0,00 | 0,00 | 0,00 | 0,00 | 0,00 | 0,00 |
| FU04 - Administração Geral | 1.185.554,00 | 1.214.381,36 | 176.198,78 | 903.187,70 | 0,16 | 311.193,66 | 211.855,55 | 903.187,70 | 0,16 | 311.193,66 | 0,00 |
| Administração Financeira | 3.372.268,00 | 3.434.570,61 | 77.167,18 | 3.434.570,61 | 0,59 | 0,00 | 77.167,18 | 3.434.570,61 | 0,61 | 0,00 | 0,00 |
| Controle Interno | 990,00 | 990,00 | 0,00 | 0,00 | 0,00 | 990,00 | 0,00 | 0,00 | 0,00 | 990,00 | 0,00 |
| Normatização e Fiscalização | 0,00 | 0,00 | 0,00 | 0,00 | 0,00 | 0,00 | 0,00 | 0,00 | 0,00 | 0,00 | 0,00 |
| Tecnologia da Informação | 0,00 | 0,00 | 0,00 | 0,00 | 0,00 | 0,00 | 0,00 | 0,00 | 0,00 | 0,00 | 0,00 |
| Ordenamento Territorial | 0,00 | 0,00 | 0,00 | 0,00 | 0,00 | 0,00 | 0,00 | 0,00 | 0,00 | 0,00 | 0,00 |
| Formação de Recursos Humanos | 0,00 | 0,00 | 0,00 | 0,00 | 0,00 | 0,00 | 0,00 | 0,00 | 0,00 | 0,00 | 0,00 |
| Administração de Receitas | 0,00 | 0,00 | 0,00 | 0,00 | 0,00 | 0,00 | 0,00 | 0,00 | 0,00 | 0,00 | 0,00 |
| Administração de Concessões | 0,00 | 0,00 | 0,00 | 0,00 | 0,00 | 0,00 | 0,00 | 0,00 | 0,00 | 0,00 | 0,00 |
| Comunicação Social | 0,00 | 0,00 | 0,00 | 0,00 | 0,00 | 0,00 | 0,00 | 0,00 | 0,00 | 0,00 | 0,00 |
| FU04 - Demais Subfunções | 0,00 | 0,00 | 0,00 | 0,00 | 0,00 | 0,00 | 0,00 | 0,00 | 0,00 | 0,00 | 0,00 |
| Defesa Nacional | 0,00 | 0,00 | 0,00 | 0,00 | 0,00 | 0,00 | 0,00 | 0,00 | 0,00 | 0,00 | 0,00 |
| Defesa Aérea | 0,00 | 0,00 | 0,00 | 0,00 | 0,00 | 0,00 | 0,00 | 0,00 | 0,00 | 0,00 | 0,00 |
| Defesa Naval | 0,00 | 0,00 | 0,00 | 0,00 | 0,00 | 0,00 | 0,00 | 0,00 | 0,00 | 0,00 | 0,00 |
| Defesa Terrestre | 0,00 | 0,00 | 0,00 | 0,00 | 0,00 | 0,00 | 0,00 | 0,00 | 0,00 | 0,00 | 0,00 |
| FU05 - Administração Geral | 0,00 | 0,00 | 0,00 | 0,00 | 0,00 | 0,00 | 0,00 | 0,00 | 0,00 | 0,00 | 0,00 |
| FU05 - Demais Subfunções | 0,00 | 0,00 | 0,00 | 0,00 | 0,00 | 0,00 | 0,00 | 0,00 | 0,00 | 0,00 | 0,00 |
| Segurança Pública | 1.380.807,00 | 1.507.237,11 | 339.628,98 | 1.486.425,46 | 0,26 | 20.811,65 | 339.628,98 | 1.486.425,46 | 0,27 | 20.811,65 | 0,00 |
| Policimento | 1.039.262,00 | 1.125.244,06 | 258.650,54 | 1.125.244,06 | 0,19 | 0,00 | 258.650,54 | 1.125.244,06 | 0,20 | 0,00 | 0,00 |
| Defesa Civil | 302.935,00 | 343.383,05 | 73.817,98 | 343.383,05 | 0,06 | 0,00 | 73.817,98 | 343.383,05 | 0,06 | 0,00 | 0,00 |
| Informação e Inteligência | 0,00 | 0,00 | 0,00 | 0,00 | 0,00 | 0,00 | 0,00 | 0,00 | 0,00 | 0,00 | 0,00 |
| FU06 - Administração Geral | 38.610,00 | 38.610,00 | 7.160,46 | 17.798,35 | 0,00 | 20.811,65 | 7.160,46 | 17.798,35 | 0,00 | 20.811,65 | 0,00 |
| FU06 - Demais Subfunções | 0,00 | 0,00 | 0,00 | 0,00 | 0,00 | 0,00 | 0,00 | 0,00 | 0,00 | 0,00 | 0,00 |
| Relações Exteriores | 0,00 | 0,00 | 0,00 | 0,00 | 0,00 | 0,00 | 0,00 | 0,00 | 0,00 | 0,00 | 0,00 |
| Relações Diplomáticas | 0,00 | 0,00 | 0,00 | 0,00 | 0,00 | 0,00 | 0,00 | 0,00 | 0,00 | 0,00 | 0,00 |
| Cooperação Internacional | 0,00 | 0,00 | 0,00 | 0,00 | 0,00 | 0,00 | 0,00 | 0,00 | 0,00 | 0,00 | 0,00 |
| FU07 - Administração Geral | 0,00 | 0,00 | 0,00 | 0,00 | 0,00 | 0,00 | 0,00 | 0,00 | 0,00 | 0,00 | 0,00 |
| FU07 - Demais Subfunções | 0,00 | 0,00 | 0,00 | 0,00 | 0,00 | 0,00 | 0,00 | 0,00 | 0,00 | 0,00 | 0,00 |
| Assistência Social | 544.156,00 | 653.126,99 | 134.175,26 | 574.762,26 | 0,10 | 78.364,73 | 134.175,26 | 574.762,26 | 0,10 | 78.364,73 | 0,00 |
| Assistência ao Idoso | 0,00 | 0,00 | 0,00 | 0,00 | 0,00 | 0,00 | 0,00 | 0,00 | 0,00 | 0,00 | 0,00 |
| Assistência à Pessoa com Deficiência | 0,00 | 0,00 | 0,00 | 0,00 | 0,00 | 0,00 | 0,00 | 0,00 | 0,00 | 0,00 | 0,00 |
| Assistência à Criança e ao Adolescente | 0,00 | 51.501,05 | 17.294,00 | 51.501,05 | 0,01 | 0,00 | 17.294,00 | 51.501,05 | 0,01 | 0,00 | 0,00 |
| Assistência Comunitária | 495,00 | 61.427,52 | 8.813,95 | 49.967,60 | 0,01 | 11.459,92 | 8.813,95 | 49.967,60 | 0,01 | 11.459,92 | 0,00 |
| FU08 - Administração Geral | 543.661,00 | 540.198,42 | 108.067,31 | 473.293,61 | 0,08 | 66.904,81 | 108.067,31 | 473.293,61 | 0,08 | 66.904,81 | 0,00 |
| FU08 - Demais Subfunções | 0,00 | 0,00 | 0,00 | 0,00 | 0,00 | 0,00 | 0,00 | 0,00 | 0,00 | 0,00 | 0,00 |
| Previdência Social | 0,00 | 0,00 | 0,00 | 0,00 | 0,00 | 0,00 | 0,00 | 0,00 | 0,00 | 0,00 | 0,00 |
| Previdência Básica | 0,00 | 0,00 | 0,00 | 0,00 | 0,00 | 0,00 | 0,00 | 0,00 | 0,00 | 0,00 | 0,00 |
| Previdência do Regime Estatutário | 0,00 | 0,00 | 0,00 | 0,00 | 0,00 | 0,00 | 0,00 | 0,00 | 0,00 | 0,00 | 0,00 |
| Previdência Complementar | 0,00 | 0,00 | 0,00 | 0,00 | 0,00 | 0,00 | 0,00 | 0,00 | 0,00 | 0,00 | 0,00 |
| Previdência Especial | 0,00 | 0,00 | 0,00 | 0,00 | 0,00 | 0,00 | 0,00 | 0,00 | 0,00 | 0,00 | 0,00 |
| FU09 - Administração Geral | 0,00 | 0,00 | 0,00 | 0,00 | 0,00 | 0,00 | 0,00 | 0,00 | 0,00 | 0,00 | 0,00 |
| FU09 - Demais Subfunções | 0,00 | 0,00 | 0,00 | 0,00 | 0,00 | 0,00 | 0,00 | 0,00 | 0,00 | 0,00 | 0,00 |
| Saúde | 4.245.812,00 | 4.975.568,82 | 1.167.823,29 | 4.856.503,50 | 0,84 | 119.065,32 | 1.167.823,29 | 4.856.503,50 | 0,87 | 119.065,32 | 0,00 |
| Atenção Básica | 1.482.327,00 | 1.798.846,64 | 439.004,89 | 1.798.522,02 | 0,31 | 324,62 | 439.004,89 | 1.798.522,02 | 0,32 | 324,62 | 0,00 |
| Assistência Hospitalar e Ambulatorial | 1.993.662,00 | 2.092.105,67 | 495.692,91 | 2.092.105,40 | 0,36 | 0,27 | 495.692,91 | 2.092.105,40 | 0,37 | 0,27 | 0,00 |
| Suporte Profilático e Terapêutico | 230.947,00 | 347.542,47 | 88.013,09 | 347.328,10 | 0,06 | 214,37 | 88.013,09 | 347.328,10 | 0,06 | 214,37 | 0,00 |
| Vigilância Sanitária | 300.231,00 | 298.916,33 | 42.407,74 | 180.399,75 | 0,03 | 118.516,58 | 42.407,74 | 180.399,75 | 0,03 | 118.516,58 | 0,00 |
| Vigilância Epidemiológica | 33.359,00 | 124.525,17 | 28.723,21 | 124.520,70 | 0,02 | 4,47 | 28.723,21 | 124.520,70 | 0,02 | 4,47 | 0,00 |
| Alimentação e Nutrição | 0,00 | 0,00 | 0,00 | 0,00 | 0,00 | 0,00 | 0,00 | 0,00 | 0,00 | 0,00 | 0,00 |
| FU10 - Administração Geral | 205.286,00 | 313.632,54 | 73.981,45 | 313.627,53 | 0,05 | 5,01 | 73.981,45 | 313.627,53 | 0,06 | 5,01 | 0,00 |



Sistema de Informações Contábeis e Fiscais do Setor Público Brasileiro

TESOURO NACIONAL

Relatório Resumido de Execução Orçamentária
Prefeitura Municipal de Itupeva - SP (Poder Executivo)
Orçamentos Fiscal e da Seguridade Social
CNPJ:
Exercício: 2025
Período de referência: 6º bimestre

| Função/Subfunção - Intra | Execução da Despesa - Intra | | | | | | | | | | |
|---|-----------------------------|------------------------|---------------------------------|--|-------------|-------------------|---------------------------------|--|-------------|-------------------|---|
| | DOTAÇÃO INICIAL | DOTAÇÃO ATUALIZADA (a) | DESPESAS EMPENHADAS NO BIMESTRE | DESPESAS EMPENHADAS ATÉ O BIMESTRE (b) | % (b/III b) | SALDO (c) = (a-b) | DESPESAS LIQUIDADAS NO BIMESTRE | DESPESAS LIQUIDADAS ATÉ O BIMESTRE (d) | % (d/III d) | SALDO (e) = (a-d) | INSCRITAS EM RESTOS A PAGAR NÃO PROCESSADOS (f) |
| FU10 - Demais Subfunções | 0,00 | 0,00 | 0,00 | 0,00 | 0,00 | 0,00 | 0,00 | 0,00 | 0,00 | 0,00 | 0,00 |
| Trabalho | 0,00 | 0,00 | 0,00 | 0,00 | 0,00 | 0,00 | 0,00 | 0,00 | 0,00 | 0,00 | 0,00 |
| Proteção e Benefícios ao Trabalhador | 0,00 | 0,00 | 0,00 | 0,00 | 0,00 | 0,00 | 0,00 | 0,00 | 0,00 | 0,00 | 0,00 |
| Relações de Trabalho | 0,00 | 0,00 | 0,00 | 0,00 | 0,00 | 0,00 | 0,00 | 0,00 | 0,00 | 0,00 | 0,00 |
| Empregabilidade | 0,00 | 0,00 | 0,00 | 0,00 | 0,00 | 0,00 | 0,00 | 0,00 | 0,00 | 0,00 | 0,00 |
| Fomento ao Trabalho | 0,00 | 0,00 | 0,00 | 0,00 | 0,00 | 0,00 | 0,00 | 0,00 | 0,00 | 0,00 | 0,00 |
| FU11 - Administração Geral | 0,00 | 0,00 | 0,00 | 0,00 | 0,00 | 0,00 | 0,00 | 0,00 | 0,00 | 0,00 | 0,00 |
| FU11 - Demais Subfunções | 0,00 | 0,00 | 0,00 | 0,00 | 0,00 | 0,00 | 0,00 | 0,00 | 0,00 | 0,00 | 0,00 |
| Educação | 9.454.455,00 | 11.470.256,88 | 2.299.932,75 | 9.764.852,71 | 1,68 | 1.705.404,17 | 2.299.932,75 | 9.764.852,71 | 1,74 | 1.705.404,17 | |
| Ensino Fundamental | 4.405.914,00 | 6.265.544,02 | 1.104.920,34 | 4.613.178,72 | 0,80 | 1.652.365,30 | 1.104.920,34 | 4.613.178,72 | 0,82 | 1.652.365,30 | |
| Ensino Médio | 0,00 | 0,00 | 0,00 | 0,00 | 0,00 | 0,00 | 0,00 | 0,00 | 0,00 | 0,00 | |
| Ensino Profissional | 0,00 | 0,00 | 0,00 | 0,00 | 0,00 | 0,00 | 0,00 | 0,00 | 0,00 | 0,00 | |
| Ensino Superior | 0,00 | 0,00 | 0,00 | 0,00 | 0,00 | 0,00 | 0,00 | 0,00 | 0,00 | 0,00 | |
| Educação Infantil | 3.973.283,00 | 4.110.337,06 | 939.394,64 | 4.062.927,03 | 0,70 | 47.410,03 | 939.394,64 | 4.062.927,03 | 0,73 | 47.410,03 | |
| Educação de Jovens e Adultos | 14.850,00 | 14.850,00 | 5.637,68 | 9.503,52 | 0,00 | 5.346,48 | 5.637,68 | 9.503,52 | 0,00 | 5.346,48 | |
| Educação Especial | 8.316,00 | 8.316,00 | 4.016,82 | 8.033,64 | 0,00 | 282,36 | 4.016,82 | 8.033,64 | 0,00 | 282,36 | |
| Educação Básica | 0,00 | 0,00 | 0,00 | 0,00 | 0,00 | 0,00 | 0,00 | 0,00 | 0,00 | 0,00 | |
| FU12 - Administração Geral | 487.555,00 | 495.163,83 | 111.505,99 | 495.163,83 | 0,09 | 0,00 | 111.505,99 | 495.163,83 | 0,09 | 0,00 | |
| FU12 - Demais Subfunções | 564.537,00 | 576.045,97 | 134.457,28 | 576.045,97 | 0,10 | 0,00 | 134.457,28 | 576.045,97 | 0,10 | 0,00 | |
| Cultura | 88.285,00 | 88.285,00 | 9.398,79 | 47.418,71 | 0,01 | 40.866,29 | 9.398,79 | 47.418,71 | 0,01 | 40.866,29 | |
| Patrimônio Histórico Artístico e Arqueológico | 0,00 | 0,00 | 0,00 | 0,00 | 0,00 | 0,00 | 0,00 | 0,00 | 0,00 | 0,00 | |
| Difusão Cultural | 88.285,00 | 88.285,00 | 9.398,79 | 47.418,71 | 0,01 | 40.866,29 | 9.398,79 | 47.418,71 | 0,01 | 40.866,29 | |
| FU13 - Administração Geral | 0,00 | 0,00 | 0,00 | 0,00 | 0,00 | 0,00 | 0,00 | 0,00 | 0,00 | 0,00 | |
| FU13 - Demais Subfunções | 0,00 | 0,00 | 0,00 | 0,00 | 0,00 | 0,00 | 0,00 | 0,00 | 0,00 | 0,00 | |
| Direitos da Cidadania | 0,00 | 0,00 | 0,00 | 0,00 | 0,00 | 0,00 | 0,00 | 0,00 | 0,00 | 0,00 | |
| Custódia e Reintegração Social | 0,00 | 0,00 | 0,00 | 0,00 | 0,00 | 0,00 | 0,00 | 0,00 | 0,00 | 0,00 | |
| Direitos Individuais Coletivos e Difusos | 0,00 | 0,00 | 0,00 | 0,00 | 0,00 | 0,00 | 0,00 | 0,00 | 0,00 | 0,00 | |
| Assistência aos Povos Indígenas | 0,00 | 0,00 | 0,00 | 0,00 | 0,00 | 0,00 | 0,00 | 0,00 | 0,00 | 0,00 | |
| FU14 - Administração Geral | 0,00 | 0,00 | 0,00 | 0,00 | 0,00 | 0,00 | 0,00 | 0,00 | 0,00 | 0,00 | |
| FU14 - Demais Subfunções | 0,00 | 0,00 | 0,00 | 0,00 | 0,00 | 0,00 | 0,00 | 0,00 | 0,00 | 0,00 | |
| Urbanismo | 1.017.331,00 | 1.072.462,59 | 252.130,75 | 1.063.226,06 | 0,18 | 9.236,53 | 252.130,75 | 1.063.226,06 | 0,19 | 9.236,53 | |
| Infra-Estrutura Urbana | 615.859,00 | 634.332,06 | 147.431,80 | 625.095,53 | 0,11 | 9.236,53 | 147.431,80 | 625.095,53 | 0,11 | 9.236,53 | |
| Serviços Urbanos | 0,00 | 0,00 | 0,00 | 0,00 | 0,00 | 0,00 | 0,00 | 0,00 | 0,00 | 0,00 | |
| Transportes Coletivos Urbanos | 0,00 | 0,00 | 0,00 | 0,00 | 0,00 | 0,00 | 0,00 | 0,00 | 0,00 | 0,00 | |
| FU15 - Administração Geral | 401.472,00 | 438.130,53 | 104.698,95 | 438.130,53 | 0,08 | 0,00 | 104.698,95 | 438.130,53 | 0,08 | 0,00 | |
| FU15 - Demais Subfunções | 0,00 | 0,00 | 0,00 | 0,00 | 0,00 | 0,00 | 0,00 | 0,00 | 0,00 | 0,00 | |
| Habituação | 0,00 | 0,00 | 0,00 | 0,00 | 0,00 | 0,00 | 0,00 | 0,00 | 0,00 | 0,00 | |
| Habituação Rural | 0,00 | 0,00 | 0,00 | 0,00 | 0,00 | 0,00 | 0,00 | 0,00 | 0,00 | 0,00 | |
| Habituação Urbana | 0,00 | 0,00 | 0,00 | 0,00 | 0,00 | 0,00 | 0,00 | 0,00 | 0,00 | 0,00 | |
| FU16 - Administração Geral | 0,00 | 0,00 | 0,00 | 0,00 | 0,00 | 0,00 | 0,00 | 0,00 | 0,00 | 0,00 | |
| FU16 - Demais Subfunções | 0,00 | 0,00 | 0,00 | 0,00 | 0,00 | 0,00 | 0,00 | 0,00 | 0,00 | 0,00 | |
| Saneamento | 0,00 | 0,00 | 0,00 | 0,00 | 0,00 | 0,00 | 0,00 | 0,00 | 0,00 | 0,00 | |
| Saneamento Básico Rural | 0,00 | 0,00 | 0,00 | 0,00 | 0,00 | 0,00 | 0,00 | 0,00 | 0,00 | 0,00 | |
| Saneamento Básico Urbano | 0,00 | 0,00 | 0,00 | 0,00 | 0,00 | 0,00 | 0,00 | 0,00 | 0,00 | 0,00 | |
| FU17 - Administração Geral | 0,00 | 0,00 | 0,00 | 0,00 | 0,00 | 0,00 | 0,00 | 0,00 | 0,00 | 0,00 | |
| FU17 - Demais Subfunções | 0,00 | 0,00 | 0,00 | 0,00 | 0,00 | 0,00 | 0,00 | 0,00 | 0,00 | 0,00 | |
| Gestão Ambiental | 103.926,00 | 115.640,82 | 29.996,47 | 115.632,56 | 0,02 | 8,26 | 29.996,47 | 115.632,56 | 0,02 | 8,26 | |
| Preservação e Conservação Ambiental | 0,00 | 0,00 | 0,00 | 0,00 | 0,00 | 0,00 | 0,00 | 0,00 | 0,00 | 0,00 | |
| Controle Ambiental | 0,00 | 0,00 | 0,00 | 0,00 | 0,00 | 0,00 | 0,00 | 0,00 | 0,00 | 0,00 | |
| Recuperação de Áreas Degradadas | 0,00 | 0,00 | 0,00 | 0,00 | 0,00 | 0,00 | 0,00 | 0,00 | 0,00 | 0,00 | |
| Recursos Hídricos | 0,00 | 0,00 | 0,00 | 0,00 | 0,00 | 0,00 | 0,00 | 0,00 | 0,00 | 0,00 | |
| Meteorologia | 0,00 | 0,00 | 0,00 | 0,00 | 0,00 | 0,00 | 0,00 | 0,00 | 0,00 | 0,00 | |
| FU18 - Administração Geral | 103.926,00 | 115.640,82 | 29.996,47 | 115.632,56 | 0,02 | 8,26 | 29.996,47 | 115.632,56 | 0,02 | 8,26 | |
| FU18 - Demais Subfunções | 0,00 | 0,00 | 0,00 | 0,00 | 0,00 | 0,00 | 0,00 | 0,00 | 0,00 | 0,00 | |
| Ciência e Tecnologia | 0,00 | 0,00 | 0,00 | 0,00 | 0,00 | 0,00 | 0,00 | 0,00 | 0,00 | 0,00 | |



Sistema de Informações Contábeis e Fiscais do Setor Público Brasileiro

TESOURO NACIONAL

Relatório Resumido de Execução Orçamentária
Prefeitura Municipal de Itupeva - SP (Poder Executivo)
Orçamentos Fiscal e da Seguridade Social
CNPJ:
Exercício: 2025
Período de referência: 6º bimestre

| Função/Subfunção - Intra | Execução da Despesa - Intra | | | | | | | | | | |
|--|-----------------------------|------------------------|---------------------------------|--|-------------|-------------------|---------------------------------|--|-------------|-------------------|---|
| | DOTAÇÃO INICIAL | DOTAÇÃO ATUALIZADA (a) | DESPESAS EMPENHADAS NO BIMESTRE | DESPESAS EMPENHADAS ATÉ O BIMESTRE (b) | % (b/III b) | SALDO (c) = (a-b) | DESPESAS LIQUIDADAS NO BIMESTRE | DESPESAS LIQUIDADAS ATÉ O BIMESTRE (d) | % (d/III d) | SALDO (e) = (a-d) | INSCRITAS EM RESTOS A PAGAR NÃO PROCESSADOS (f) |
| Desenvolvimento Científico | 0,00 | 0,00 | 0,00 | 0,00 | 0,00 | 0,00 | 0,00 | 0,00 | 0,00 | 0,00 | 0,00 |
| Desenvolvimento Tecnológico e Engenharia | 0,00 | 0,00 | 0,00 | 0,00 | 0,00 | 0,00 | 0,00 | 0,00 | 0,00 | 0,00 | 0,00 |
| Difusão do Conhecimento Científico e Tecnológico | 0,00 | 0,00 | 0,00 | 0,00 | 0,00 | 0,00 | 0,00 | 0,00 | 0,00 | 0,00 | 0,00 |
| FU19 - Administração Geral | 0,00 | 0,00 | 0,00 | 0,00 | 0,00 | 0,00 | 0,00 | 0,00 | 0,00 | 0,00 | 0,00 |
| FU19 - Demais Subfunções | 0,00 | 0,00 | 0,00 | 0,00 | 0,00 | 0,00 | 0,00 | 0,00 | 0,00 | 0,00 | 0,00 |
| Agricultura | 137.016,00 | 137.016,00 | 28.381,53 | 131.564,45 | 0,02 | 5.451,55 | 28.381,53 | 131.564,45 | 0,02 | 5.451,55 | |
| Abastecimento | 0,00 | 0,00 | 0,00 | 0,00 | 0,00 | 0,00 | 0,00 | 0,00 | 0,00 | 0,00 | 0,00 |
| Extensão Rural | 0,00 | 0,00 | 0,00 | 0,00 | 0,00 | 0,00 | 0,00 | 0,00 | 0,00 | 0,00 | 0,00 |
| Irrigação | 0,00 | 0,00 | 0,00 | 0,00 | 0,00 | 0,00 | 0,00 | 0,00 | 0,00 | 0,00 | 0,00 |
| Promoção da Produção Agropecuária | 0,00 | 0,00 | 0,00 | 0,00 | 0,00 | 0,00 | 0,00 | 0,00 | 0,00 | 0,00 | 0,00 |
| Defesa Agropecuária | 0,00 | 0,00 | 0,00 | 0,00 | 0,00 | 0,00 | 0,00 | 0,00 | 0,00 | 0,00 | 0,00 |
| FU20 - Administração Geral | 137.016,00 | 137.016,00 | 28.381,53 | 131.564,45 | 0,02 | 5.451,55 | 28.381,53 | 131.564,45 | 0,02 | 5.451,55 | |
| FU20 - Demais Subfunções | 0,00 | 0,00 | 0,00 | 0,00 | 0,00 | 0,00 | 0,00 | 0,00 | 0,00 | 0,00 | 0,00 |
| Organização Agrária | 0,00 | 0,00 | 0,00 | 0,00 | 0,00 | 0,00 | 0,00 | 0,00 | 0,00 | 0,00 | 0,00 |
| Reforma Agrária | 0,00 | 0,00 | 0,00 | 0,00 | 0,00 | 0,00 | 0,00 | 0,00 | 0,00 | 0,00 | 0,00 |
| Colonização | 0,00 | 0,00 | 0,00 | 0,00 | 0,00 | 0,00 | 0,00 | 0,00 | 0,00 | 0,00 | 0,00 |
| FU21 - Administração Geral | 0,00 | 0,00 | 0,00 | 0,00 | 0,00 | 0,00 | 0,00 | 0,00 | 0,00 | 0,00 | 0,00 |
| FU21 - Demais Subfunções | 0,00 | 0,00 | 0,00 | 0,00 | 0,00 | 0,00 | 0,00 | 0,00 | 0,00 | 0,00 | 0,00 |
| Indústria | 0,00 | 8.515,96 | 6.816,15 | 8.515,77 | 0,00 | 0,19 | 6.816,15 | 8.515,77 | 0,00 | 0,19 | |
| Promoção Industrial | 0,00 | 8.515,96 | 6.816,15 | 8.515,77 | 0,00 | 0,19 | 6.816,15 | 8.515,77 | 0,00 | 0,19 | |
| Produção Industrial | 0,00 | 0,00 | 0,00 | 0,00 | 0,00 | 0,00 | 0,00 | 0,00 | 0,00 | 0,00 | 0,00 |
| Mineração | 0,00 | 0,00 | 0,00 | 0,00 | 0,00 | 0,00 | 0,00 | 0,00 | 0,00 | 0,00 | 0,00 |
| Propriedade Industrial | 0,00 | 0,00 | 0,00 | 0,00 | 0,00 | 0,00 | 0,00 | 0,00 | 0,00 | 0,00 | 0,00 |
| Normalização e Qualidade | 0,00 | 0,00 | 0,00 | 0,00 | 0,00 | 0,00 | 0,00 | 0,00 | 0,00 | 0,00 | 0,00 |
| FU22 - Administração Geral | 0,00 | 0,00 | 0,00 | 0,00 | 0,00 | 0,00 | 0,00 | 0,00 | 0,00 | 0,00 | 0,00 |
| FU22 - Demais Subfunções | 0,00 | 0,00 | 0,00 | 0,00 | 0,00 | 0,00 | 0,00 | 0,00 | 0,00 | 0,00 | 0,00 |
| Comércio e Serviços | 41.056,00 | 93.818,48 | 19.596,03 | 86.974,07 | 0,02 | 6.844,41 | 19.596,03 | 86.974,07 | 0,02 | 6.844,41 | |
| Promoção Comercial | 15.396,00 | 28.396,00 | 2.392,86 | 21.552,30 | 0,00 | 6.843,70 | 2.392,86 | 21.552,30 | 0,00 | 6.843,70 | |
| Comercialização | 0,00 | 0,00 | 0,00 | 0,00 | 0,00 | 0,00 | 0,00 | 0,00 | 0,00 | 0,00 | 0,00 |
| Comércio Exterior | 0,00 | 0,00 | 0,00 | 0,00 | 0,00 | 0,00 | 0,00 | 0,00 | 0,00 | 0,00 | 0,00 |
| Serviços Financeiros | 0,00 | 0,00 | 0,00 | 0,00 | 0,00 | 0,00 | 0,00 | 0,00 | 0,00 | 0,00 | 0,00 |
| Turismo | 0,00 | 0,00 | 0,00 | 0,00 | 0,00 | 0,00 | 0,00 | 0,00 | 0,00 | 0,00 | 0,00 |
| FU23 - Administração Geral | 25.660,00 | 65.422,48 | 17.203,17 | 65.421,77 | 0,01 | 0,71 | 17.203,17 | 65.421,77 | 0,01 | 0,71 | |
| FU23 - Demais Subfunções | 0,00 | 0,00 | 0,00 | 0,00 | 0,00 | 0,00 | 0,00 | 0,00 | 0,00 | 0,00 | 0,00 |
| Comunicações | 17.321,00 | 19.497,16 | 11.530,95 | 19.497,16 | 0,00 | 0,00 | 11.530,95 | 19.497,16 | 0,00 | 0,00 | |
| Comunicações Postais | 0,00 | 0,00 | 0,00 | 0,00 | 0,00 | 0,00 | 0,00 | 0,00 | 0,00 | 0,00 | 0,00 |
| Telecomunicações | 0,00 | 0,00 | 0,00 | 0,00 | 0,00 | 0,00 | 0,00 | 0,00 | 0,00 | 0,00 | 0,00 |
| FU24 - Administração Geral | 17.321,00 | 19.497,16 | 11.530,95 | 19.497,16 | 0,00 | 0,00 | 11.530,95 | 19.497,16 | 0,00 | 0,00 | |
| FU24 - Demais Subfunções | 0,00 | 0,00 | 0,00 | 0,00 | 0,00 | 0,00 | 0,00 | 0,00 | 0,00 | 0,00 | 0,00 |
| Energia | 0,00 | 0,00 | 0,00 | 0,00 | 0,00 | 0,00 | 0,00 | 0,00 | 0,00 | 0,00 | 0,00 |
| Conservação de Energia | 0,00 | 0,00 | 0,00 | 0,00 | 0,00 | 0,00 | 0,00 | 0,00 | 0,00 | 0,00 | 0,00 |
| Energia Elétrica | 0,00 | 0,00 | 0,00 | 0,00 | 0,00 | 0,00 | 0,00 | 0,00 | 0,00 | 0,00 | 0,00 |
| Combustíveis Minerais | 0,00 | 0,00 | 0,00 | 0,00 | 0,00 | 0,00 | 0,00 | 0,00 | 0,00 | 0,00 | 0,00 |
| Biocombustíveis | 0,00 | 0,00 | 0,00 | 0,00 | 0,00 | 0,00 | 0,00 | 0,00 | 0,00 | 0,00 | 0,00 |
| FU25 - Administração Geral | 0,00 | 0,00 | 0,00 | 0,00 | 0,00 | 0,00 | 0,00 | 0,00 | 0,00 | 0,00 | 0,00 |
| FU25 - Demais Subfunções | 0,00 | 0,00 | 0,00 | 0,00 | 0,00 | 0,00 | 0,00 | 0,00 | 0,00 | 0,00 | 0,00 |
| Transporte | 271.362,00 | 273.760,53 | 61.357,41 | 273.760,53 | 0,05 | 0,00 | 61.357,41 | 273.760,53 | 0,05 | 0,00 | |
| Transporte Aéreo | 0,00 | 0,00 | 0,00 | 0,00 | 0,00 | 0,00 | 0,00 | 0,00 | 0,00 | 0,00 | 0,00 |
| Transporte Rodoviário | 0,00 | 0,00 | 0,00 | 0,00 | 0,00 | 0,00 | 0,00 | 0,00 | 0,00 | 0,00 | 0,00 |
| Transporte Ferroviário | 0,00 | 0,00 | 0,00 | 0,00 | 0,00 | 0,00 | 0,00 | 0,00 | 0,00 | 0,00 | 0,00 |
| Transporte Aquaviário | 0,00 | 0,00 | 0,00 | 0,00 | 0,00 | 0,00 | 0,00 | 0,00 | 0,00 | 0,00 | 0,00 |
| Transportes Especiais | 0,00 | 0,00 | 0,00 | 0,00 | 0,00 | 0,00 | 0,00 | 0,00 | 0,00 | 0,00 | 0,00 |
| FU26 - Administração Geral | 271.362,00 | 273.760,53 | 61.357,41 | 273.760,53 | 0,05 | 0,00 | 61.357,41 | 273.760,53 | 0,05 | 0,00 | |
| FU26 - Demais Subfunções | 0,00 | 0,00 | 0,00 | 0,00 | 0,00 | 0,00 | 0,00 | 0,00 | 0,00 | 0,00 | 0,00 |
| Desporto e Lazer | 338.081,00 | 395.639,58 | 100.614,21 | 395.639,58 | 0,07 | 0,00 | 100.614,21 | 395.639,58 | 0,07 | 0,00 | |




Sistema de Informações Contábeis e Fiscais do Setor Público Brasileiro

TESOURO NACIONAL

Relatório Resumido de Execução Orçamentária
Prefeitura Municipal de Itupeva - SP (Poder Executivo)
Orçamentos Fiscal e da Seguridade Social
CNPJ:
Exercício: 2025
Período de referência: 6º bimestre

| Função/Subfunção - Intra | Execução da Despesa - Intra | | | | | | | | | | |
|---------------------------------------|-----------------------------|------------------------|---------------------------------|--|-------------|-------------------|---------------------------------|--|-------------|-------------------|---|
| | DOTAÇÃO INICIAL | DOTAÇÃO ATUALIZADA (a) | DESPESAS EMPENHADAS NO BIMESTRE | DESPESAS EMPENHADAS ATÉ O BIMESTRE (b) | % (b/III b) | SALDO (c) = (a-b) | DESPESAS LIQUIDADAS NO BIMESTRE | DESPESAS LIQUIDADAS ATÉ O BIMESTRE (d) | % (d/III d) | SALDO (e) = (a-d) | INSCRITAS EM RESTOS A PAGAR NÃO PROCESSADOS (f) |
| Desporto de Rendimento | 0,00 | 0,00 | 0,00 | 0,00 | 0,00 | 0,00 | 0,00 | 0,00 | 0,00 | 0,00 | 0,00 |
| Desporto Comunitário | 0,00 | 0,00 | 0,00 | 0,00 | 0,00 | 0,00 | 0,00 | 0,00 | 0,00 | 0,00 | 0,00 |
| Lazer | 0,00 | 0,00 | 0,00 | 0,00 | 0,00 | 0,00 | 0,00 | 0,00 | 0,00 | 0,00 | 0,00 |
| FU27 - Administração Geral | 338.081,00 | 395.639,58 | 100.614,21 | 395.639,58 | 0,07 | 0,00 | 100.614,21 | 395.639,58 | 0,07 | 0,00 | 0,00 |
| FU27 - Demais Subfunções | 0,00 | 0,00 | 0,00 | 0,00 | 0,00 | 0,00 | 0,00 | 0,00 | 0,00 | 0,00 | 0,00 |
| Encargos Especiais | 7.157.239,00 | 5.817.463,11 | -503.315,64 | 4.934.347,36 | 0,85 | 883.115,75 | 841.208,95 | 4.934.347,36 | 0,88 | 883.115,75 | 0,00 |
| Refinanciamento da Dívida Interna | 0,00 | 0,00 | 0,00 | 0,00 | 0,00 | 0,00 | 0,00 | 0,00 | 0,00 | 0,00 | 0,00 |
| Refinanciamento da Dívida Externa | 0,00 | 0,00 | 0,00 | 0,00 | 0,00 | 0,00 | 0,00 | 0,00 | 0,00 | 0,00 | 0,00 |
| Serviço da Dívida Interna | 7.157.239,00 | 5.817.463,11 | -503.315,64 | 4.934.347,36 | 0,85 | 883.115,75 | 841.208,95 | 4.934.347,36 | 0,88 | 883.115,75 | 0,00 |
| Serviço da Dívida Externa | 0,00 | 0,00 | 0,00 | 0,00 | 0,00 | 0,00 | 0,00 | 0,00 | 0,00 | 0,00 | 0,00 |
| Transferências | 0,00 | 0,00 | 0,00 | 0,00 | 0,00 | 0,00 | 0,00 | 0,00 | 0,00 | 0,00 | 0,00 |
| Outros Encargos Especiais | 0,00 | 0,00 | 0,00 | 0,00 | 0,00 | 0,00 | 0,00 | 0,00 | 0,00 | 0,00 | 0,00 |
| Transferências para a Educação Básica | 0,00 | 0,00 | 0,00 | 0,00 | 0,00 | 0,00 | 0,00 | 0,00 | 0,00 | 0,00 | 0,00 |
| FU28 - Demais Subfunções | 0,00 | 0,00 | 0,00 | 0,00 | 0,00 | 0,00 | 0,00 | 0,00 | 0,00 | 0,00 | 0,00 |
| Reserva de Contingência | 0,00 | 0,00 | 0,00 | 0,00 | 0,00 | 0,00 | 0,00 | 0,00 | 0,00 | 0,00 | 0,00 |



| | |
|--|---|
|  Sistema de Informações Contábeis e Fiscais do Setor Público Brasileiro TESOURO NACIONAL | Relatório Resumido de Execução Orçamentária |
| | Prefeitura Municipal de Itupeva - SP (Poder Executivo) |
| | Orçamentos Fiscal e da Seguridade Social |
| | CNPJ: |
| | Exercício: 2025 |
| | Período de referência: 6º bimestre |

RREO-Anexo 02 | Tabela 2.0 - Demonstrativo da Execução das Despesas por Função/Subfunção

| Notas Explicativas | Valores |
|--------------------|------------|
| Notas Explicativas | 31/12/2025 |
| Notas Explicativas | - |




Relatório Resumido de Execução Orçamentária
Prefeitura Municipal de Itupeva - SP (Poder Executivo)
Orçamentos Fiscal e da Seguridade Social
CNPJ:
Exercício: 2025
Período de referência: 6º bimestre

RREO-Anexo 03 | Tabela 3.2 - Demonstrativo da Receita Corrente Líquida - Municípios

| Especificação | Evolução da Receita Corrente Líquida | | | | | | | | | | | | TOTAL (ÚLTIMOS 12 MESES) | PREVISÃO ATUALIZADA 2025 |
|--|--|---------------|---------------|---------------|---------------|---------------|---------------|---------------|---------------|---------------|---------------|---------------|--------------------------|--------------------------|
| | EVOLUÇÃO DA RECEITA REALIZADA NOS ÚLTIMOS 12 MESES | | | | | | | | | | | | | |
| | -MR-11> | -MR-10> | -MR-9> | -MR-8> | -MR-7> | -MR-6> | -MR-5> | -MR-4> | -MR-3> | -MR-2> | -MR-1> | -MR> | | |
| RECEITAS CORRENTES (I) | 56.893.104,04 | 64.772.667,67 | 69.027.702,63 | 54.972.563,56 | 54.616.589,65 | 48.061.754,59 | 59.678.597,33 | 49.819.158,63 | 57.750.993,20 | 56.266.075,62 | 53.231.115,57 | 70.866.913,21 | 695.556.835,70 | 652.871.232,07 |
| Impostos, Taxas e Contribuições de Melhoria | 15.112.386,15 | 16.747.889,94 | 33.147.867,41 | 18.058.963,19 | 17.211.618,21 | 16.532.134,52 | 17.342.912,66 | 16.173.536,53 | 17.203.716,43 | 21.438.522,71 | 18.395.033,17 | 19.603.614,93 | 226.988.017,85 | 220.916.163,86 |
| IPTU | 3.365.404,36 | 6.245.469,82 | 19.594.630,70 | 6.027.025,56 | 5.964.216,13 | 5.516.723,11 | 5.704.703,14 | 5.270.433,24 | 5.541.049,06 | 6.137.002,57 | 5.834.026,10 | 60.664.135,44 | 84.488.715,02 | 84.488.715,02 |
| ISS | 6.834.452,42 | 5.065.480,06 | 5.222.487,98 | 5.472.324,44 | 5.528.473,56 | 5.606.876,74 | 5.711.552,28 | 5.663.710,32 | 5.899.642,32 | 5.928.767,19 | 5.991.317,65 | 6.544.337,73 | 69.489.422,69 | 68.848.622,33 |
| ITBI | 1.266.284,42 | 1.483.784,43 | 1.696.518,84 | 1.968.775,17 | 2.063.340,22 | 1.461.671,00 | 2.066.983,58 | 1.782.592,55 | 2.146.196,97 | 5.455.652,29 | 3.028.125,54 | 2.165.038,17 | 26.584.863,18 | 22.122.251,00 |
| IRRF | 1.858.616,55 | 1.799.506,01 | 2.006.140,62 | 2.410.211,97 | 1.987.771,68 | 2.290.048,71 | 2.156.858,85 | 2.075.569,02 | 2.096.871,90 | 2.198.491,93 | 2.109.914,12 | 3.984.879,59 | 26.974.880,95 | 24.859.427,51 |
| Outros Impostos, Taxas e Contribuições de Melhoria | 1.787.628,40 | 2.153.449,62 | 4.628.089,27 | 2.180.646,05 | 1.667.816,62 | 1.656.914,96 | 1.702.814,81 | 1.381.233,40 | 1.519.956,18 | 1.718.608,73 | 1.431.649,76 | 1.445.907,79 | 23.274.715,59 | 20.597.148,00 |
| Contribuições | 2.266.372,52 | 2.476.274,07 | 3.033.417,42 | 2.472.379,33 | 2.645.415,48 | 2.484.561,15 | 2.437.585,54 | 2.523.432,06 | 2.537.786,81 | 2.485.509,31 | 2.570.842,35 | 4.038.713,22 | 31.972.269,26 | 30.126.700,00 |
| Receita Patrimonial | 464.036,37 | 9.759.856,54 | 490.229,16 | 570.476,38 | 1.359.934,60 | 600.508,71 | 766.551,52 | 631.335,13 | 1.112.249,80 | 706.163,76 | 1.473.617,74 | 1.194.517,91 | 19.129.477,62 | 1.900.467,00 |
| Rendimentos de Aplicação Financeira | 463.418,10 | 9.759.796,81 | 490.057,48 | 570.185,24 | 1.359.710,70 | 600.508,71 | 763.574,36 | 631.275,42 | 1.112.190,07 | 706.104,03 | 1.473.558,01 | 1.194.458,18 | 19.124.837,09 | 1.898.467,00 |
| Outras Receitas Patrimoniais | 618,27 | 59,73 | 171,68 | 291,14 | 223,90 | 0,00 | 2.977,16 | 59,73 | 59,73 | 59,73 | 59,73 | 59,73 | 4.640,53 | 2.000,00 |
| Receita Agropecuária | 0,00 | 0,00 | 0,00 | 0,00 | 0,00 | 0,00 | 0,00 | 0,00 | 0,00 | 0,00 | 0,00 | 0,00 | 0,00 | 0,00 |
| Receita Industrial | 0,00 | 0,00 | 0,00 | 0,00 | 0,00 | 0,00 | 0,00 | 0,00 | 0,00 | 0,00 | 0,00 | 0,00 | 0,00 | 0,00 |
| Receita de Serviços | 6.048,48 | 5.988,37 | 6.398,93 | 10.221,20 | 10.324,68 | 6.395,19 | 8.075,00 | 9.888,64 | 7.957,44 | 9.176,42 | 9.534,41 | 6.740,90 | 96.359,66 | 74.246,00 |
| Transferências Correntes | 38.584.113,14 | 35.401.260,90 | 32.117.768,94 | 33.054.326,05 | 33.044.491,53 | 28.145.234,86 | 38.839.238,69 | 30.106.046,20 | 36.300.265,42 | 31.250.490,56 | 30.453.683,84 | 45.598.329,16 | 412.905.819,29 | 396.676.492,81 |
| Cota-Parte do FPM | 6.225.016,48 | 8.353.253,32 | 5.501.001,60 | 5.589.956,31 | 7.130.781,86 | 7.324.292,70 | 7.698.269,62 | 5.931.956,40 | 7.527.889,28 | 5.048.699,25 | 6.862.885,23 | 11.051.852,82 | 84.245.866,87 | 77.465.544,22 |
| Cota-Parte do ICMS | 14.537.162,78 | 15.828.738,47 | 15.866.247,85 | 17.088.391,51 | 15.818.920,96 | 11.990.766,24 | 21.710.782,30 | 16.019.922,23 | 19.343.828,21 | 15.940.389,28 | 14.886.112,14 | 23.023.213,25 | 201.554.452,22 | 196.337.123,79 |
| Cota-Parte do IPVA | 9.853.871,27 | 4.118.771,77 | 3.794.629,97 | 2.934.708,28 | 3.085.679,88 | 804.019,29 | 1.583.674,02 | 1.534.338,55 | 1.555.454,89 | 1.214.005,13 | 876.304,79 | 1.151.026,39 | 32.516.484,23 | 31.860.000,00 |
| Cota-Parte do ITR | 4.468,51 | 3.552,75 | 228,86 | 1.428,96 | 1.447,89 | 1.385,88 | 423,58 | 1.909,40 | 1.578,89 | 84.069,71 | 12.751,22 | 21.569,29 | 149.023,94 | 144.979,00 |
| Transferências de LC nº 61/1989 | 92.081,53 | 106.911,19 | 123.327,28 | 131.368,57 | 104.237,29 | 134.190,88 | 123.971,59 | 109.514,54 | 133.330,07 | 132.896,02 | 122.252,10 | 140.429,07 | 1.454.450,13 | 1.126.374,00 |
| Transferências do FUNDEB | 5.689.204,54 | 4.866.755,21 | 4.473.407,57 | 4.783.639,47 | 4.381.102,13 | 3.310.045,65 | 5.175.471,88 | 4.059.416,02 | 4.741.147,74 | 4.176.585,16 | 3.906.240,19 | 6.321.520,36 | 55.704.535,92 | 59.043.384,00 |
| Outras Transferências Correntes | 2.182.308,03 | 2.603.278,19 | 2.358.927,81 | 2.524.832,95 | 2.512.321,52 | 4.580.534,22 | 2.448.987,06 | 2.982.826,34 | 4.653.905,01 | 3.997.138,17 | 3.889.317,98 | 37.281.002,98 | 30.699.087,80 | 30.699.087,80 |
| Outras Receitas Correntes | 460.147,38 | 381.987,85 | 232.020,77 | 406.177,41 | 344.805,15 | 292.920,16 | 284.233,92 | 374.916,07 | 589.037,30 | 375.842,86 | 318.404,06 | 424.397,09 | 4.484.892,02 | 3.177.162,40 |
| DEDUÇÕES (II) | 7.668.037,94 | 16.538.404,80 | 6.517.013,16 | 6.616.754,51 | 7.655.056,10 | 5.652.936,69 | 7.200.661,09 | 6.364.316,89 | 7.241.436,27 | 6.126.505,96 | 6.999.925,29 | 10.192.535,95 | 94.773.584,65 | 76.430.940,00 |
| Contrib. do Servidor para o Plano de Previdência | 1.409.099,29 | 1.406.329,11 | 1.428.576,85 | 1.436.234,17 | 1.684.238,30 | 1.570.656,14 | 1.586.316,39 | 1.604.422,75 | 1.603.083,26 | 1.610.971,16 | 1.622.998,11 | 3.181.437,40 | 20.144.362,93 | 19.697.000,00 |
| Compensações Financ. entre Regimes Previdência | 26.744,42 | 142.328,97 | 31.349,60 | 31.349,60 | 31.349,60 | 31.349,60 | 31.349,60 | 40.365,51 | 31.540,75 | 31.540,75 | 31.540,75 | 63.081,50 | 523.890,65 | 0,00 |
| Rendimentos de Aplicações de Recursos Previdenciários | 89.674,13 | 9.367.501,25 | 0,00 | 0,00 | 709.254,64 | 0,00 | 0,00 | 0,00 | 439.240,01 | 0,00 | 833.325,34 | 531.511,88 | 11.970.507,25 | 0,00 |
| Dedução de Receita para Formação do FUNDEB | 6.142.520,10 | 5.622.245,47 | 5.057.086,71 | 5.149.170,74 | 5.230.213,56 | 4.050.930,95 | 5.582.995,10 | 4.719.528,63 | 5.167.572,25 | 4.483.994,05 | 4.512.061,09 | 6.416.505,17 | 62.134.823,82 | 56.733.946,00 |
| RECEITA CORRENTE LÍQUIDA (III) = (I - II) | 49.225.066,10 | 48.234.262,87 | 62.510.689,47 | 47.955.809,05 | 46.961.533,55 | 42.408.817,90 | 52.477.936,24 | 43.454.841,74 | 50.509.556,93 | 50.139.169,66 | 46.231.190,28 | 60.674.377,26 | 600.783.251,05 | 576.440.286,07 |
| (-) Transferências obrigatórias da União relativas às emendas individuais (art. 166-A, § 1º, da CF) (IV) | 0,00 | 0,00 | 0,00 | 0,00 | 0,00 | 0,00 | 509.000,00 | 0,00 | 100.000,00 | 2.650.000,00 | 0,00 | 0,00 | 2.650.000,00 | 100.000,00 |
| RECEITA CORRENTE LÍQUIDA AJUSTADA PARA CÁLCULO DOS LIMITES DE ENDIVIDAMENTO (V) = (III - IV) | 49.225.066,10 | 48.234.262,87 | 62.510.689,47 | 47.955.809,05 | 46.961.533,55 | 42.408.817,90 | 51.977.936,24 | 43.454.841,74 | 50.409.556,93 | 48.089.169,66 | 46.231.190,28 | 60.674.377,26 | 598.133.251,05 | 576.340.286,07 |
| (-) Transferências obrigatórias da União relativas às emendas de bancada (art. 156, § 16, da CF) (VI) | 0,00 | 0,00 | 0,00 | 0,00 | 0,00 | 0,00 | 0,00 | 0,00 | 0,00 | 0,00 | 0,00 | 500.000,00 | 4.574,95 | 0,00 |
| (-) Transferências da União relativas a remuneração dos agentes comunitários de saúde e de combate às endemias (CF, art. 198, §11) (VII) | 109.296,00 | 109.296,00 | 109.296,00 | 109.296,00 | 112.332,00 | 112.332,00 | 121.440,00 | 121.440,00 | 121.440,00 | 121.440,00 | 121.440,00 | 148.764,00 | 1.417.812,00 | 1.284.920,00 |
| (-) Outras Deduções Constitucionais ou Legais (VIII) | 0,00 | 0,00 | 0,00 | 0,00 | 0,00 | 0,00 | 0,00 | 0,00 | 0,00 | 0,00 | 0,00 | 0,00 | 0,00 | 0,00 |
| RECEITA CORRENTE LÍQUIDA AJUSTADA PARA CÁLCULO DOS LIMITES DA DESPESA COM PESSOAL (IX) = (V - VI - VII - VIII) | 49.115.770,10 | 48.124.966,87 | 62.401.393,47 | 47.846.513,05 | 46.849.201,55 | 42.296.485,90 | 51.856.496,24 | 43.333.401,74 | 50.288.116,93 | 47.967.729,66 | 45.609.750,28 | 60.521.038,31 | 596.210.864,10 | 575.055.366,07 |



| | |
|---|---|
|  <p>Sistema de Informações Contábeis e Fiscais do Setor Público Brasileiro</p> <p>TESOURO NACIONAL</p> | Relatório Resumido de Execução Orçamentária |
| | Prefeitura Municipal de Itupeva - SP (Poder Executivo) |
| | Orçamentos Fiscal e da Seguridade Social |
| | CNPJ: |
| | Exercício: 2025 |
| | Período de referência: 6º bimestre |

RREO-Anexo 03 | Tabela 3.2 - Demonstrativo da Receita Corrente Líquida - Municípios

| Notas Explicativas | Valores |
|--------------------|------------|
| | 31/12/2025 |
| Notas Explicativas | - |

RREO-Anexo 04 | Tabela 4 - Demonstrativo das Receitas e Despesas Previdenciárias

| Receitas Previdenciárias - RPPS - Fundo em Capitalização (Plano Previdenciário) | Execução da Receita | |
|---|-------------------------|--|
| | PREVISÃO ATUALIZADA (a) | RECEITAS REALIZADAS ATÉ O BIMESTRE (b) |
| Receitas | - | - |
| RECEITAS CORRENTES (I) | 25.308.000,00 | 36.192.452,81 |
| Receita de Contribuições dos Segurados | 12.346.000,00 | 12.896.725,78 |
| Ativo | 12.346.000,00 | 12.893.259,46 |
| Inativo | 0,00 | 0,00 |
| Pensionista | 0,00 | 3.466,32 |
| Receita de Contribuições Patronais | 12.962.000,00 | 16.952.264,62 |
| Ativo | 12.962.000,00 | 16.952.264,62 |
| Inativo | 0,00 | 0,00 |
| Pensionista | 0,00 | 0,00 |
| Receita Patrimonial | 0,00 | 6.211.741,04 |
| Receitas Imobiliárias | 0,00 | 0,00 |
| Receitas de Valores Mobiliários | 0,00 | 6.211.741,04 |
| Outras Receitas Patrimoniais | 0,00 | 0,00 |
| Receita de Serviços | 0,00 | 0,00 |
| Outras Receitas Correntes | 0,00 | 131.721,37 |
| Compensação Financeira entre os Regimes | 0,00 | 117.159,94 |
| Receita de Aportes Periódicos para Amortização de Déficit Atuarial do RPPS (II) | 0,00 | 0,00 |
| Demais Receitas Correntes | 0,00 | 14.561,43 |
| RECEITAS DE CAPITAL (III) | 0,00 | 0,00 |
| Alienação de Bens, Direitos e Ativos | 0,00 | 0,00 |
| Amortização de Empréstimos | 0,00 | 0,00 |
| Outras Receitas de Capital | 0,00 | 0,00 |
| TOTAL DAS RECEITAS DO FUNDO EM CAPITALIZAÇÃO (IV) = (I + III - II) | 25.308.000,00 | 36.192.452,81 |




| | |
|--|---|
|  <p>Sistema de Informações Contábeis e Fiscais do Setor Público Brasileiro TESOURO NACIONAL</p> | Relatório Resumido de Execução Orçamentária |
| | Prefeitura Municipal de Itupeva - SP (Poder Executivo) |
| | Orçamentos Fiscal e da Seguridade Social |
| | CNPJ: |
| | Exercício: 2025 |
| Período de referência: 6º bimestre | |

RREO-Anexo 04 | Tabela 4 - Demonstrativo das Receitas e Despesas Previdenciárias

| Despesas Previdenciárias - RPPS - Fundo em Capitalização (Plano Previdenciário) | Execução da Despesa | | | | |
|---|------------------------|--|--|-----------------------------------|--|
| | DOTAÇÃO ATUALIZADA (c) | DESPESAS EMPENHADAS ATÉ O BIMESTRE (d) | DESPESAS LIQUIDADAS ATÉ O BIMESTRE (e) | DESPESAS PAGAS ATÉ O BIMESTRE (f) | INSCRITAS EM RESTOS A PAGAR NÃO PROCESSADOS NO EXERCÍCIO (g) |
| Despesas | - | - | - | - | - |
| Benefícios | 0,00 | 1.936.992,39 | 1.936.992,39 | 1.936.992,39 | 0,00 |
| Aposentadorias | 0,00 | 1.239.624,81 | 1.239.624,81 | 1.239.624,81 | |
| Pensões por Morte | 0,00 | 697.367,58 | 697.367,58 | 697.367,58 | |
| Outras Despesas Previdenciárias | 0,00 | 0,00 | 0,00 | 0,00 | 0,00 |
| Compensação Financeira entre os Regimes | 0,00 | 0,00 | 0,00 | 0,00 | |
| Demais Despesas Previdenciárias | 0,00 | 0,00 | 0,00 | 0,00 | |
| TOTAL DAS DESPESAS DO FUNDO EM CAPITALIZAÇÃO (V) | 0,00 | 1.936.992,39 | 1.936.992,39 | 1.936.992,39 | 0,00 |
| RESULTADO PREVIDENCIÁRIO - FUNDO EM CAPITALIZAÇÃO (VI) = (IV - V) | 25.308.000,00 | 34.255.460,42 | 34.255.460,42 | 34.255.460,42 | |



| | |
|--|---|
|  Sistema de Informações Contábeis e Fiscais do Setor Público Brasileiro TESOURO NACIONAL | Relatório Resumido de Execução Orçamentária |
| | Prefeitura Municipal de Itupeva - SP (Poder Executivo) |
| | Orçamentos Fiscal e da Seguridade Social |
| | CNPJ: |
| | Exercício: 2025 |
| | Período de referência: 6º bimestre |

RREO-Anexo 04 | Tabela 4 - Demonstrativo das Receitas e Despesas Previdenciárias

| Recursos RPPS Arrecadados em Exercícios Anteriores | Previsão Orçamentária |
|--|-----------------------|
| | PREVISÃO ORÇAMENTÁRIA |
| Recursos RPPS Arrecadados em Exercícios Anteriores | - |
| VALOR | 0,00 |

RREO-Anexo 04 | Tabela 4 - Demonstrativo das Receitas e Despesas Previdenciárias

| Reserva Orçamentária do RPPS | Previsão Orçamentária |
|------------------------------|-----------------------|
| | PREVISÃO ORÇAMENTÁRIA |
| Reserva Orçamentária do RPPS | - |
| VALOR | 28.334.000,00 |

RREO-Anexo 04 | Tabela 4 - Demonstrativo das Receitas e Despesas Previdenciárias

| Aportes de Recursos para o Fundo em Capitalização do RPPS | Aportes de Recursos |
|---|---------------------|
| | APORTES REALIZADOS |
| Aportes de Recursos para o Fundo em Capitalização do RPPS | - |
| Plano de Amortização - Contribuição Patronal Suplementar | 0,00 |
| Plano de Amortização - Aporte Periódico de Valores Predefinidos | 0,00 |
| Outros Aportes para o RPPS | 0,00 |
| Recursos para Cobertura de Déficit Financeiro | 0,00 |

RREO-Anexo 04 | Tabela 4 - Demonstrativo das Receitas e Despesas Previdenciárias

| Bens e Direitos do RPPS (Fundo em Capitalização) | Período de Referência |
|---|-----------------------|
| | SALDO ATUAL |
| Bens e Direitos do RPPS (Fundo em Capitalização) | - |
| Caixa e Equivalentes de Caixa | 0,00 |
| Investimentos e Aplicações | 215.147.062,50 |
| Outros Bens e Direitos | 543.638,92 |

RREO-Anexo 04 | Tabela 4 - Demonstrativo das Receitas e Despesas Previdenciárias

| Receitas Previdenciárias - RPPS - Fundo em Repartição (Plano Financeiro) | Execução da Receita | |
|--|-------------------------|--|
| | PREVISÃO ATUALIZADA (a) | RECEITAS REALIZADAS ATÉ O BIMESTRE (b) |
| Receitas | - | - |
| RECEITAS CORRENTES (VII) | 19.082.000,00 | 18.115.800,15 |
| Receita de Contribuições dos Segurados | 7.351.000,00 | 7.247.637,15 |
| Ativo | 7.347.000,00 | 7.238.037,91 |
| Inativo | 4.000,00 | 5.807,66 |
| Pensionista | 0,00 | 3.791,58 |
| Receita de Contribuições Patronais | 11.731.000,00 | 9.034.331,41 |
| Ativo | 11.731.000,00 | 9.034.331,41 |
| Inativo | 0,00 | 0,00 |
| Pensionista | 0,00 | 0,00 |
| Receita Patrimonial | 0,00 | 1.427.100,88 |
| Receitas Imobiliárias | 0,00 | 0,00 |
| Receitas de Valores Mobiliários | 0,00 | 1.427.100,88 |
| Outras Receitas Patrimoniais | 0,00 | 0,00 |
| Receita de Serviços | 0,00 | 0,00 |
| Outras Receitas Correntes | 0,00 | 406.730,71 |
| Compensação Financeira entre os Regimes | 0,00 | 406.730,71 |
| Demais Receitas Correntes | 0,00 | 0,00 |
| RECEITAS DE CAPITAL (VIII) | 0,00 | 0,00 |
| Alienação de Bens, Direitos e Ativos | 0,00 | 0,00 |
| Amortização de Empréstimos | 0,00 | 0,00 |
| Outras Receitas de Capital | 0,00 | 0,00 |
| TOTAL DAS RECEITAS DO FUNDO EM REPARTIÇÃO (IX) = (VII + VIII) | 19.082.000,00 | 18.115.800,15 |




| | |
|--|---|
|  <p>Sistema de Informações Contábeis e Fiscais do Setor Público Brasileiro TESOURO NACIONAL</p> | Relatório Resumido de Execução Orçamentária |
| | Prefeitura Municipal de Itupeva - SP (Poder Executivo) |
| | Orçamentos Fiscal e da Seguridade Social |
| | CNPJ: |
| | Exercício: 2025 |
| | Período de referência: 6º bimestre |

RREO-Anexo 04 | Tabela 4 - Demonstrativo das Receitas e Despesas Previdenciárias

| Despesas Previdenciárias - RPPS - Fundo em Repartição (Plano Financeiro) | Execução da Despesa | | | | |
|--|------------------------|--|--|-----------------------------------|--|
| | DOTAÇÃO ATUALIZADA (c) | DESPESAS EMPENHADAS ATÉ O BIMESTRE (d) | DESPESAS LIQUIDADAS ATÉ O BIMESTRE (e) | DESPESAS PAGAS ATÉ O BIMESTRE (f) | INSCRITAS EM RESTOS A PAGAR NÃO PROCESSADOS NO EXERCÍCIO (g) |
| Despesas | - | - | - | - | - |
| Benefícios | 0,00 | 4.915.492,90 | 4.915.492,90 | 4.915.492,90 | 0,00 |
| Aposentadorias | 0,00 | 3.988.036,58 | 3.988.036,58 | 3.988.036,58 | |
| Pensões por Morte | 0,00 | 927.456,32 | 927.456,32 | 927.456,32 | |
| Outras Despesas Previdenciárias | 0,00 | 0,00 | 0,00 | 0,00 | 0,00 |
| Compensação Financeira entre os Regimes | 0,00 | 0,00 | 0,00 | 0,00 | |
| Demais Despesas Previdenciárias | 0,00 | 0,00 | 0,00 | 0,00 | |
| TOTAL DAS DESPESAS DO FUNDO EM REPARTIÇÃO (X) | 0,00 | 4.915.492,90 | 4.915.492,90 | 4.915.492,90 | 0,00 |
| RESULTADO PREVIDENCIÁRIO - FUNDO EM REPARTIÇÃO (XI) = (IX - X) | 19.082.000,00 | 13.200.307,25 | 13.200.307,25 | 13.200.307,25 | |



| | |
|---|---|
|  <p>Sistema de Informações Contábeis e Fiscais do Setor Público Brasileiro</p> <p>TESOURO NACIONAL</p> | Relatório Resumido de Execução Orçamentária |
| | Prefeitura Municipal de Itupeva - SP (Poder Executivo) |
| | Orçamentos Fiscal e da Seguridade Social |
| | CNPJ: |
| | Exercício: 2025 |
| | Período de referência: 6º bimestre |

RREO-Anexo 04 | Tabela 4 - Demonstrativo das Receitas e Despesas Previdenciárias

| Aportes de Recursos para o Fundo em Repartição do RPPS | Aportes de Recursos |
|---|---------------------|
| | APORTES REALIZADOS |
| Aportes de Recursos para o Fundo em Repartição do RPPS | - |
| Recursos para Cobertura de Insuficiências Financeiras | 0,00 |
| Recursos para Formação de Reserva | 0,00 |

RREO-Anexo 04 | Tabela 4 - Demonstrativo das Receitas e Despesas Previdenciárias

| Bens e Direitos do RPPS (Fundo em Repartição) | Período de Referência |
|---|-----------------------|
| | SALDO ATUAL |
| Bens e Direitos do RPPS (Fundo em Repartição) | - |
| Caixa e Equivalentes de Caixa | 0,00 |
| Investimentos e Aplicações | 115.237.539,45 |
| Outros Bens e Direitos | 311.190,24 |

RREO-Anexo 04 | Tabela 4 - Demonstrativo das Receitas e Despesas Previdenciárias

| Receitas da Administração - RPPS | Execução da Receita | |
|--|-------------------------|--|
| | PREVISÃO ATUALIZADA (a) | RECEITAS REALIZADAS ATÉ O BIMESTRE (b) |
| Receitas da Administração - RPPS | - | - |
| RECEITAS CORRENTES | 3.090.000,00 | 7.537.027,79 |
| TOTAL DAS RECEITAS DA ADMINISTRAÇÃO RPPS - (XII) | 3.090.000,00 | 7.537.027,79 |




| | |
|--|---|
|  <p>Sistema de Informações Contábeis e Fiscais do Setor Público Brasileiro TESOURO NACIONAL</p> | Relatório Resumido de Execução Orçamentária |
| | Prefeitura Municipal de Itupeva - SP (Poder Executivo) |
| | Orçamentos Fiscal e da Seguridade Social |
| | CNPJ: |
| | Exercício: 2025 |
| Período de referência: 6º bimestre | |

RREO-Anexo 04 | Tabela 4 - Demonstrativo das Receitas e Despesas Previdenciárias

| Despesas da Administração - RPPS | Execução da Despesa | | | | |
|--|------------------------|--|--|-----------------------------------|--|
| | DOTAÇÃO ATUALIZADA (c) | DESPESAS EMPENHADAS ATÉ O BIMESTRE (d) | DESPESAS LIQUIDADAS ATÉ O BIMESTRE (e) | DESPESAS PAGAS ATÉ O BIMESTRE (f) | INSCRITAS EM RESTOS A PAGAR NÃO PROCESSADOS NO EXERCÍCIO (g) |
| Despesas da Administração - RPPS | - | - | - | - | - |
| DESPESAS CORRENTES (XIII) | 2.565.000,00 | 1.761.145,53 | 1.761.145,53 | 1.761.145,53 | 0,00 |
| Pessoal e Encargos Sociais | 1.350.000,00 | 1.024.451,47 | 1.024.451,47 | 1.024.451,47 | |
| Demais Despesas Correntes | 1.215.000,00 | 736.694,06 | 736.694,06 | 736.694,06 | |
| DESPESAS DE CAPITAL (XIV) | 105.000,00 | 27.431,00 | 27.431,00 | 27.431,00 | |
| TOTAL DAS DESPESAS DA ADMINISTRAÇÃO RPPS (XV) = (XIII + XIV) | 2.670.000,00 | 1.788.576,53 | 1.788.576,53 | 1.788.576,53 | 0,00 |
| RESULTADO DA ADMINISTRAÇÃO RPPS (XVI) = (XII - XV) | 420.000,00 | 5.748.451,26 | 5.748.451,26 | 5.748.451,26 | |



| | |
|---|---|
|  <p>Sistema de Informações Contábeis e Fiscais do Setor Público Brasileiro</p> <p>TESOURO NACIONAL</p> | Relatório Resumido de Execução Orçamentária |
| | Prefeitura Municipal de Itupeva - SP (Poder Executivo) |
| | Orçamentos Fiscal e da Seguridade Social |
| | CNPJ: |
| | Exercício: 2025 |
| | Período de referência: 6º bimestre |

RREO-Anexo 04 | Tabela 4 - Demonstrativo das Receitas e Despesas Previdenciárias

| Bens e Direitos - Administração do RPPS | Período de Referência | |
|--|-----------------------|--------------|
| | SALDO ATUAL | |
| Bens e Direitos - Administração do RPPS | - | |
| Caixa e Equivalentes de Caixa | | 0,00 |
| Investimentos e Aplicações | | 2.093.795,07 |
| Outros Bens e Direitos | | 0,00 |

RREO-Anexo 04 | Tabela 4 - Demonstrativo das Receitas e Despesas Previdenciárias

| Receitas Previdenciárias (Benefícios Mantidos Pelo Tesouro) | Execução da Receita | |
|--|-------------------------|--|
| | PREVISÃO ATUALIZADA (a) | RECEITAS REALIZADAS ATÉ O BIMESTRE (b) |
| Receitas Previdenciárias (Benefícios Mantidos Pelo Tesouro) | - | - |
| Contribuições dos Servidores | 0,00 | 0,00 |
| Demais Receitas Previdenciárias | 0,00 | 0,00 |
| TOTAL DAS RECEITAS (BENEFÍCIOS MANTIDOS PELO TESOUREIRO) (XVII) | 0,00 | 0,00 |




| | |
|--|---|
|  <p>Sistema de Informações Contábeis e Fiscais do Setor Público Brasileiro TESOURO NACIONAL</p> | Relatório Resumido de Execução Orçamentária |
| | Prefeitura Municipal de Itupeva - SP (Poder Executivo) |
| | Orçamentos Fiscal e da Seguridade Social |
| | CNPJ: |
| | Exercício: 2025 |
| Período de referência: 6º bimestre | |

RREO-Anexo 04 | Tabela 4 - Demonstrativo das Receitas e Despesas Previdenciárias

| Despesas Previdenciárias (Benefícios Mantidos Pelo Tesouro) | Execução da Despesa | | | | | INSCRITAS EM RESTOS A PAGAR NÃO PROCESSADOS NO EXERCÍCIO (g) |
|---|------------------------|--|--|-----------------------------------|------|--|
| | DOTAÇÃO ATUALIZADA (c) | DESPESAS EMPENHADAS ATÉ O BIMESTRE (d) | DESPESAS LIQUIDADAS ATÉ O BIMESTRE (e) | DESPESAS PAGAS ATÉ O BIMESTRE (f) | | |
| Despesas Previdenciárias (Benefícios Mantidos Pelo Tesouro) | - | - | - | - | - | - |
| Aposentadorias | 0,00 | 0,00 | 0,00 | 0,00 | 0,00 | |
| Pensões | 0,00 | 0,00 | 0,00 | 0,00 | 0,00 | |
| Outras Despesas Previdenciárias | 0,00 | 0,00 | 0,00 | 0,00 | 0,00 | |
| TOTAL DAS DESPESAS (BENEFÍCIOS MANTIDOS PELO TESOURO) (XVIII) | 0,00 | 0,00 | 0,00 | 0,00 | 0,00 | 0,00 |
| RESULTADO DOS BENEFÍCIOS MANTIDOS PELO TESOURO (XIX) = (XVII - XVIII) | 0,00 | 0,00 | 0,00 | 0,00 | 0,00 | |



| | |
|---|---|
|  <p>Sistema de Informações Contábeis e Fiscais do Setor Público Brasileiro</p> <p>TESOURO NACIONAL</p> | Relatório Resumido de Execução Orçamentária |
| | Prefeitura Municipal de Itupeva - SP (Poder Executivo) |
| | Orçamentos Fiscal e da Seguridade Social |
| | CNPJ: |
| | Exercício: 2025 |
| | Período de referência: 6º bimestre |

RREO-Anexo 04 | Tabela 4 - Demonstrativo das Receitas e Despesas Previdenciárias

| Notas Explicativas | Valores |
|--------------------|------------|
| | 31/12/2025 |
| Notas Explicativas | - |

RREO-Anexo 06 | Tabela 6.3 - Demonstrativo dos Resultados Primário e Nominal - Municípios

| Cálculo Acima da Linha - Receitas Primárias | Receita Orçamentária | |
|--|----------------------|--|
| | PREVISÃO ATUALIZADA | Até o Bimestre / 2025 RECEITAS REALIZADAS (a) |
| Cálculo Acima da Linha - Receitas Primárias | - | - |
| RECEITAS CORRENTES (EXCETO FONTES RPPS) (I) | 576.741.286,07 | 600.791.772,37 |
| Impostos, Taxas e Contribuições de Melhoria | 220.916.163,86 | 226.968.017,85 |
| IPTU | 84.488.715,02 | 80.664.135,44 |
| ISS | 68.848.622,33 | 69.469.422,69 |
| ITBI | 22.122.251,00 | 26.584.863,18 |
| IRRF | 24.859.427,51 | 26.974.880,95 |
| Outros Impostos, Taxas e Contribuições de Melhoria | 20.597.148,00 | 23.274.715,59 |
| Contribuições | 10.429.700,00 | 11.827.906,33 |
| Receita Patrimonial | 1.900.467,00 | 7.155.830,25 |
| Aplicações Financeiras (II) | 1.898.467,00 | 7.154.329,84 |
| Outras Receitas Patrimoniais | 2.000,00 | 1.500,41 |
| Transferências Correntes | 339.942.546,81 | 350.770.995,47 |
| Cota-Parte do FPM | 63.355.448,22 | 69.245.925,98 |
| Cota-Parte do ICMS | 160.339.544,79 | 161.243.564,38 |
| Cota-Parte do IPVA | 25.488.000,00 | 26.013.186,87 |
| Cota-Parte do ITR | 115.983,00 | 119.219,27 |
| Transferências da LC nº 61/1989 | 901.099,00 | 1.163.560,07 |
| Transferências do FUNDEB | 59.043.384,00 | 55.704.535,92 |
| Outras Transferências Correntes | 30.699.087,80 | 37.281.002,98 |
| Demais Receitas Correntes | 3.552.408,40 | 4.069.022,47 |
| Outras Receitas Financeiras (III) | 2.000,00 | 10.028,24 |
| Receitas Correntes Restantes | 3.550.408,40 | 4.058.994,23 |
| RECEITAS PRIMÁRIAS CORRENTES (EXCETO FONTES RPPS) (IV) = (I - (II + III)) | 574.840.819,07 | 593.627.414,29 |
| RECEITAS PRIMÁRIAS CORRENTES (COM FONTES RPPS) (V) | 47.480.000,00 | 49.874.773,50 |
| RECEITAS NÃO PRIMÁRIAS CORRENTES (COM FONTES RPPS) (VI) | 0,00 | 11.970.507,25 |
| RECEITAS DE CAPITAL (EXCETO FONTES RPPS) (VII) | 42.247.681,00 | 10.777.795,57 |
| Operações de Crédito (VIII) | 25.023.000,00 | 2.184.516,96 |
| Amortização de Empréstimos (IX) | 0,00 | 0,00 |
| Alienação de Bens | 0,00 | 0,00 |
| Receitas de Alienação de Investimentos Temporários (X) | 0,00 | 0,00 |
| Receitas de Alienação de Investimentos Permanentes (XI) | 0,00 | 0,00 |
| Outras Alienações de Bens | 0,00 | 0,00 |
| Transferências de Capital | 17.224.681,00 | 8.593.278,61 |
| Convênios | 15.297.681,00 | 6.411.654,97 |
| Outras Transferências de Capital | 1.927.000,00 | 2.181.623,64 |
| Outras Receitas de Capital | 0,00 | 0,00 |
| Outras Receitas de Capital Não Primárias (XII) | 0,00 | 0,00 |
| Outras Receitas de Capital Primárias | 0,00 | 0,00 |
| RECEITAS PRIMÁRIAS DE CAPITAL (EXCETO FONTES RPPS) (XIII) = (VII - (VIII + IX + X + XI + XII)) | 17.224.681,00 | 8.593.278,61 |
| RECEITAS PRIMÁRIAS DE CAPITAL (COM FONTES RPPS) (XIV) | 0,00 | 0,00 |
| RECEITAS NÃO PRIMÁRIAS DE CAPITAL (COM FONTES RPPS) (XV) | 0,00 | 0,00 |
| RECEITA PRIMÁRIA TOTAL (XVI) = (IV + V + XIII + XIV) | 639.545.500,07 | 652.095.466,40 |
| RECEITA PRIMÁRIA TOTAL (EXCETO FONTES RPPS) (XVII) = (IV + XIII) | 592.065.500,07 | 602.220.692,90 |




| | |
|--|---|
|  <p>Sistema de Informações Contábeis e Fiscais do Setor Público Brasileiro TESOURO NACIONAL</p> | Relatório Resumido de Execução Orçamentária |
| | Prefeitura Municipal de Itupeva - SP (Poder Executivo) |
| | Orçamentos Fiscal e da Seguridade Social |
| | CNPJ: |
| | Exercício: 2025 |
| Período de referência: 6º bimestre | |

RREO-Anexo 06 | Tabela 6.3 - Demonstrativo dos Resultados Primário e Nominal - Municípios

| Cálculo Acima da Linha - Despesas Primárias | Despesa Orçamentária | | | | | | | |
|---|----------------------|-----------------------|---------------------|--------------------|--------------------------------------|---------------|--------------------------------|---|
| | DOTAÇÃO ATUALIZADA | Até o Bimestre / 2025 | | | | | RESTOS A PAGAR NÃO PROCESSADOS | |
| | | DESPESAS EMPENHADAS | DESPESAS LIQUIDADAS | DESPESAS PAGAS (a) | RESTOS A PAGAR PROCESSADOS PAGOS (b) | LIQUIDADOS | PAGOS (c) | |
| Cálculo Acima da Linha - Despesas Primárias | - | - | - | - | - | - | - | - |
| DESPESAS CORRENTES (EXCETO FONTES RPPS) (XVIII) | 562.614.795,37 | 510.899.271,51 | 496.633.282,18 | 472.451.450,98 | 56.947.650,22 | 11.730.441,06 | 10.430.446,47 | |
| Pessoal e Encargos Sociais | 251.573.536,13 | 241.842.376,36 | 241.833.113,49 | 239.473.344,16 | 2.080.653,17 | 13.626,23 | 13.626,23 | |
| Juros e Encargos da Dívida (XIX) | 17.602.927,46 | 15.594.195,32 | 15.594.195,32 | 15.594.195,32 | 0,00 | 0,00 | 0,00 | |
| Outras Despesas Correntes | 293.438.331,78 | 253.462.699,83 | 239.205.973,37 | 217.383.911,50 | 54.866.997,05 | 11.716.814,83 | 10.416.820,24 | |
| DESPESAS PRIMÁRIAS CORRENTES (EXCETO FONTES RPPS) (XX) = (XVIII - XIX) | 545.011.867,91 | 495.305.076,19 | 481.039.086,86 | 456.857.255,66 | 56.947.650,22 | 11.730.441,06 | 10.430.446,47 | |
| DESPESAS PRIMÁRIAS CORRENTES (COM FONTES RPPS) (XXI) | 19.262.000,00 | 8.613.630,82 | 8.613.630,82 | 8.613.630,82 | 0,00 | 0,00 | 0,00 | |
| DESPESAS NÃO PRIMÁRIAS CORRENTES (COM FONTES RPPS) (XXII) | 0,00 | 0,00 | 0,00 | 0,00 | 0,00 | 0,00 | 0,00 | |
| DESPESAS DE CAPITAL (EXCETO FONTES RPPS) (XXIII) | 75.661.999,98 | 60.266.760,81 | 54.667.537,75 | 53.393.480,60 | 1.964.900,60 | 4.103.153,38 | 4.054.104,38 | |
| Investimentos | 38.854.767,08 | 25.525.239,84 | 19.926.016,78 | 18.652.023,15 | 1.907.227,74 | 4.103.153,38 | 4.054.104,38 | |
| Inversões Financeiras | 0,00 | 0,00 | 0,00 | 0,00 | 0,00 | 0,00 | 0,00 | |
| Concessão de Empréstimos e Financiamentos (XXIV) | 0,00 | 0,00 | 0,00 | 0,00 | 0,00 | 0,00 | 0,00 | |
| Aquisição de Título de Capital já Integralizado (XXV) | 0,00 | 0,00 | 0,00 | 0,00 | 0,00 | 0,00 | 0,00 | |
| Aquisição de Título de Crédito (XXVI) | 0,00 | 0,00 | 0,00 | 0,00 | 0,00 | 0,00 | 0,00 | |
| Demais Inversões Financeiras | 0,00 | 0,00 | 0,00 | 0,00 | 0,00 | 0,00 | 0,00 | |
| Amortização da Dívida (XXVII) | 36.807.232,90 | 34.741.520,97 | 34.741.520,97 | 34.741.457,45 | 57.672,86 | 0,00 | 0,00 | |
| DESPESAS PRIMÁRIAS DE CAPITAL (EXCETO FONTES RPPS) (XXVIII) = (XXIII - (XXIV + XXV + XXVI + XXVII)) | 38.854.767,08 | 25.525.239,84 | 19.926.016,78 | 18.652.023,15 | 1.907.227,74 | 4.103.153,38 | 4.054.104,38 | |
| RESERVA DE CONTINGÊNCIA (XXIX) | | | | | | | | |
| DESPESAS PRIMÁRIAS DE CAPITAL (COM FONTES RPPS) (XXX) | 105.000,00 | 27.431,00 | 27.431,00 | 27.431,00 | 0,00 | 0,00 | 0,00 | |
| DESPESAS NÃO PRIMÁRIAS DE CAPITAL (COM FONTES RPPS) (XXXI) | 0,00 | 0,00 | 0,00 | 0,00 | 0,00 | 0,00 | 0,00 | |
| DESPA PRIMÁRIA TOTAL (XXXII) = (XX + XXI + XXVIII + XXIX + XXX) | 603.233.634,99 | 529.471.377,85 | 509.606.165,46 | 484.150.340,63 | 58.854.877,96 | 15.833.594,44 | 14.484.550,85 | |
| DESPA PRIMÁRIA TOTAL (EXCETO FONTES RPPS) (XXXIII) = (XX + XXVIII + XXIX) | 583.866.634,99 | 520.830.316,03 | 500.965.103,64 | 475.509.278,81 | 58.854.877,96 | 15.833.594,44 | 14.484.550,85 | |



| | |
|---|---|
|  <p>Sistema de Informações Contábeis e Fiscais do Setor Público Brasileiro</p> <p>TESOURO NACIONAL</p> | Relatório Resumido de Execução Orçamentária |
| | Prefeitura Municipal de Itupeva - SP (Poder Executivo) |
| | Orçamentos Fiscal e da Seguridade Social |
| | CNPJ: |
| | Exercício: 2025 |
| | Período de referência: 6º bimestre |

RREO-Anexo 06 | Tabela 6.3 - Demonstrativo dos Resultados Primário e Nominal - Municípios

| Resultado Primário - Acima da Linha | Até o Bimestre / 2025 |
|---|-----------------------|
| | VALOR |
| Resultado Primário - Acima da Linha | - |
| RESULTADO PRIMÁRIO (COM RPPS) - Acima da Linha (XXXIV) = (XVIa - (XXXIIa + XXXIIb + XXXIIc)) | 94.605.696,96 |
| RESULTADO PRIMÁRIO (SEM RPPS) - Acima da Linha (XXXV) = (XVIIa - (XXXIIIa + XXXIIIb + XXXIIIc)) | 53.371.985,28 |

RREO-Anexo 06 | Tabela 6.3 - Demonstrativo dos Resultados Primário e Nominal - Municípios

| Meta Fiscal para o Resultado Primário | Meta Fixada na LDO |
|---|--------------------|
| | VALOR CORRENTE |
| Meta Fiscal para o Resultado Primário | - |
| Meta fixada no Anexo de Metas Fiscais da LDO para o exercício de referência | 62.896.312,90 |

RREO-Anexo 06 | Tabela 6.3 - Demonstrativo dos Resultados Primário e Nominal - Municípios

| Juros Nominais | Até o Bimestre / 2025 |
|--|-----------------------|
| | VALOR INCORRIDO |
| Juros Nominais | - |
| Juros, Encargos e Variações Monetárias Ativos (Exceto RPPS) (XXXVI) | 7.154.329,84 |
| Juros, Encargos e Variações Monetárias Passivos (Exceto RPPS) (XXXVII) | 14.947.483,24 |

RREO-Anexo 06 | Tabela 6.3 - Demonstrativo dos Resultados Primário e Nominal - Municípios

| Resultado Nominal - Acima da Linha | Até o Bimestre / 2025 |
|---|-----------------------|
| | VALOR |
| Resultado Nominal - Acima da Linha | - |
| RESULTADO NOMINAL (SEM RPPS) - Acima da Linha (XXXVIII) = XXXV + (XXXVI - XXXVII) | 45.578.831,88 |

RREO-Anexo 06 | Tabela 6.3 - Demonstrativo dos Resultados Primário e Nominal - Municípios

| Cálculo Abaixo da Linha - Resultado Nominal | Saldo | |
|--|-------------------|-------------------------|
| | Em 31/12/2024 (a) | Até o Bimestre 2025 (b) |
| Cálculo Abaixo da Linha - Resultado Nominal | - | - |
| DÍVIDA CONSOLIDADA (XXXIX) | 104.680.679,51 | 81.541.892,78 |
| DEDUÇÕES (XL) | -49.851.066,28 | -3.669.379,02 |
| Disponibilidade de Caixa | -50.998.311,54 | -4.250.151,11 |
| Disponibilidade de Caixa Bruta | 43.306.354,16 | 56.149.467,45 |
| (-) Restos a Pagar Processados (XLI) | 79.477.762,52 | 45.330.051,77 |
| (-) Depósitos Restituíveis e Valores Vinculados | 14.826.903,18 | 15.069.566,79 |
| Demais Haveres Financeiros | 1.147.245,26 | 580.772,09 |
| DÍVIDA CONSOLIDADA LÍQUIDA (XLII) = (XXXIX - XL) | 154.531.745,79 | 85.211.271,80 |

RREO-Anexo 06 | Tabela 6.3 - Demonstrativo dos Resultados Primário e Nominal - Municípios

| Resultado Nominal - Abaixo da Linha | Até o Bimestre / 2025 |
|--|-----------------------|
| | VALOR |
| Resultado Nominal - Abaixo da Linha | - |
| RESULTADO NOMINAL (SEM RPPS) - Abaixo da Linha (XLIII) = (XLIIa - XLIIb) | 69.320.473,99 |


RREO-Anexo 06 | Tabela 6.3 - Demonstrativo dos Resultados Primário e Nominal - Municípios

| Meta Fiscal para o Resultado Nominal | Meta Fixada na LDO |
|---|--------------------|
| | VALOR CORRENTE |
| Meta Fiscal para o Resultado Nominal | - |
| Meta fixada no Anexo de Metas Fiscais da LDO para o exercício de referência | -10.138.735,16 |

RREO-Anexo 06 | Tabela 6.3 - Demonstrativo dos Resultados Primário e Nominal - Municípios

| Ajuste Metodológico | Até o Bimestre / 2025 |
|---|-----------------------|
| | VALOR |
| Ajuste Metodológico | - |
| VARIAÇÃO DO SALDO DE RPP (XLIV) = (XLIIa - XLIIb) | -34.147.710,75 |
| RECEITA DE ALIENAÇÃO DE INVESTIMENTOS PERMANENTES (XLV) = (XI) | 0,00 |
| VARIAÇÃO CAMBIAL (XLVI) | 0,00 |
| VARIAÇÃO DO SALDO DE PRECATÓRIOS INTEGRANTES DA DC (XLVII) | 0,00 |
| VARIAÇÃO DO SALDO DAS DEMAIS OBRIGAÇÕES INTEGRANTES DA DC (XLVIII) | 0,00 |
| OUTROS AJUSTES (XLIX) | 0,00 |
| RESULTADO NOMINAL (SEM RPPS) AJUSTADO - Abaixo da Linha (L) = (XLIII + (XLIV - XLV - XLVI + XLVII + XLVIII) +/- (XLIX)) | 35.172.763,24 |



| | |
|---|---|
|  <p>Sistema de Informações Contábeis e Fiscais do Setor Público Brasileiro</p> <p>TESOURO NACIONAL</p> | Relatório Resumido de Execução Orçamentária |
| | Prefeitura Municipal de Itupeva - SP (Poder Executivo) |
| | Orçamentos Fiscal e da Seguridade Social |
| | CNPJ: |
| | Exercício: 2025 |
| | Período de referência: 6º bimestre |

RREO-Anexo 06 | Tabela 6.3 - Demonstrativo dos Resultados Primário e Nominal - Municípios

| Resultado Primário - Abaixo da Linha | Até o Bimestre / 2025 | |
|---|-----------------------|---------------|
| | VALOR | |
| Resultado Primário - Abaixo da Linha | | - |
| RESULTADO PRIMÁRIO (SEM RPPS) - Abaixo da Linha (LI) = (L) - (XXXVI - XXXVII) | | 42.965.916,64 |

RREO-Anexo 06 | Tabela 6.3 - Demonstrativo dos Resultados Primário e Nominal - Municípios

| Informações Adicionais | PREVISÃO ORÇAMENTÁRIA | |
|--|-----------------------|---------------|
| | PREVISÃO ORÇAMENTÁRIA | |
| Informações Adicionais | | - |
| SALDO DE EXERCÍCIOS ANTERIORES | | 11.956.574,27 |
| Recursos Arrecadados em Exercícios Anteriores - RPPS | | 0,00 |
| Superávit Financeiro Utilizado para Abertura e Reabertura de Créditos Adicionais | | 11.956.574,27 |
| RESERVA ORÇAMENTÁRIA DO RPPS | | 28.334.000,00 |

RREO-Anexo 06 | Tabela 6.3 - Demonstrativo dos Resultados Primário e Nominal - Municípios

| Notas Explicativas | Valores | |
|---------------------------|------------|---|
| | 31/12/2025 | |
| Notas Explicativas | | - |
| Notas Explicativas | | |



| | |
|--|---|
|  <p>Sistema de Informações Contábeis e Fiscais do Setor Público Brasileiro TESOURO NACIONAL</p> | Relatório Resumido de Execução Orçamentária |
| | Prefeitura Municipal de Itupeva - SP (Poder Executivo) |
| | Orçamentos Fiscal e da Seguridade Social |
| | CNPJ: |
| | Exercício: 2025 |
| Período de referência: 6º bimestre | |


RREO-Anexo 07 | Tabela 7.0 - Demonstrativo dos Restos à Pagar por Poder e Órgão - Municípios

| Poder/Órgão | Poder/Órgão | | | | | | | | | | | |
|---|-------------------------------|------|---------------|----------------|------------------------------|--------------------------------|------|----------------|---------------|----------------|-----------------------------|-------------------------|
| | RESTOS A PAGAR PROCESSADOS | | | | | RESTOS A PAGAR NÃO PROCESSADOS | | | | | | |
| | Inscritos | | Pagos (c) | Cancelados (d) | Saldo e = (a + b) - (c + d) | Inscritos | | Liquidados (h) | Pagos (i) | Cancelados (j) | Saldo k = (f + g) - (i + j) | Saldo Total L = (e + k) |
| Em Exercícios Anteriores (a) | Em 31 de dezembro de 2024 (b) | | | | Em Exercícios Anteriores (f) | Em 31 de dezembro de 2024 (g) | | | | | | |
| RESTOS A PAGAR (EXCETO INTRA-ORÇAMENTÁRIOS) (I) | 76.016.884,95 | 0,00 | 57.491.195,81 | 505,79 | 18.525.183,35 | 17.534.264,06 | 0,00 | 15.833.594,44 | 14.484.550,85 | 1.700.669,62 | 1.349.043,59 | 19.874.226,94 |
| PODER EXECUTIVO | 76.016.884,95 | 0,00 | 57.491.195,81 | 505,79 | 18.525.183,35 | 17.075.755,82 | 0,00 | 15.476.717,74 | 14.127.674,15 | 1.599.038,08 | 1.349.043,59 | 19.874.226,94 |
| PODER LEGISLATIVO | 0,00 | 0,00 | 0,00 | 0,00 | 0,00 | 458.508,24 | 0,00 | 356.876,70 | 356.876,70 | 101.631,54 | 0,00 | 0,00 |
| Câmara Municipal | 0,00 | 0,00 | 0,00 | 0,00 | 0,00 | 458.508,24 | 0,00 | 356.876,70 | 356.876,70 | 101.631,54 | 0,00 | 0,00 |
| Tribunal de Contas do Município | 0,00 | 0,00 | 0,00 | 0,00 | 0,00 | 0,00 | 0,00 | 0,00 | 0,00 | 0,00 | 0,00 | 0,00 |
| RESTOS A PAGAR (INTRA-ORÇAMENTÁRIOS) (II) | 1.421.355,01 | 0,00 | 1.421.355,01 | 0,00 | 0,00 | 0,00 | 0,00 | 0,00 | 0,00 | 0,00 | 0,00 | 0,00 |
| TOTAL (III) = (I + II) | 77.438.239,96 | 0,00 | 58.912.550,82 | 505,79 | 18.525.183,35 | 17.534.264,06 | 0,00 | 15.833.594,44 | 14.484.550,85 | 1.700.669,62 | 1.349.043,59 | 19.874.226,94 |

RREO-Anexo 07 | Tabela 7.0 - Demonstrativo dos Restos à Pagar por Poder e Órgão - Municípios

| Poder/Órgão - Intra | Poder/Órgão - Intra | | | | | | | | | | | |
|---|-------------------------------|------|--------------|----------------|------------------------------|--------------------------------|------|----------------|-----------|----------------|-----------------------------|-------------------------|
| | RESTOS A PAGAR PROCESSADOS | | | | | RESTOS A PAGAR NÃO PROCESSADOS | | | | | | |
| | Inscritos | | Pagos (c) | Cancelados (d) | Saldo e = (a + b) - (c + d) | Inscritos | | Liquidados (h) | Pagos (i) | Cancelados (j) | Saldo k = (f + g) - (i + j) | Saldo Total L = (e + k) |
| Em Exercícios Anteriores (a) | Em 31 de dezembro de 2024 (b) | | | | Em Exercícios Anteriores (f) | Em 31 de dezembro de 2024 (g) | | | | | | |
| RESTOS A PAGAR (INTRA-ORÇAMENTÁRIOS) (II) | 1.421.355,01 | 0,00 | 1.421.355,01 | 0,00 | 0,00 | 0,00 | 0,00 | 0,00 | 0,00 | 0,00 | 0,00 | 0,00 |
| PODER EXECUTIVO | 1.421.355,01 | 0,00 | 1.421.355,01 | 0,00 | 0,00 | 0,00 | 0,00 | 0,00 | 0,00 | 0,00 | 0,00 | 0,00 |
| PODER LEGISLATIVO | 0,00 | 0,00 | 0,00 | 0,00 | 0,00 | 0,00 | 0,00 | 0,00 | 0,00 | 0,00 | 0,00 | 0,00 |
| Câmara Municipal | 0,00 | 0,00 | 0,00 | 0,00 | 0,00 | 0,00 | 0,00 | 0,00 | 0,00 | 0,00 | 0,00 | 0,00 |
| Tribunal de Contas do Município | 0,00 | 0,00 | 0,00 | 0,00 | 0,00 | 0,00 | 0,00 | 0,00 | 0,00 | 0,00 | 0,00 | 0,00 |



| | |
|--|---|
|  <p>Sistema de Informações Contábeis e Fiscais do Setor Público Brasileiro TESOURO NACIONAL</p> | Relatório Resumido de Execução Orçamentária |
| | Prefeitura Municipal de Itupeva - SP (Poder Executivo) |
| | Orçamentos Fiscal e da Seguridade Social |
| | CNPJ: |
| | Exercício: 2025 |
| | Período de referência: 6º bimestre |

RREO-Anexo 07 | Tabela 7.0 - Demonstrativo dos Restos à Pagar por Poder e Órgão - Municípios

| Notas Explicativas | Valores |
|--------------------|------------|
| | 31/12/2025 |
| Notas Explicativas | - |
| Notas Explicativas | - |

RREO-Anexo 09 | Tabela 9.0 - Demonstrativo das Receitas de Operações de Crédito e Despesas de Capital

| Receitas | Receitas de Operações de Crédito | | |
|--------------------------------------|----------------------------------|-------------------------|-----------------------------------|
| | PREVISÃO ATUALIZADA (a) | RECEITAS REALIZADAS (b) | SALDO NÃO REALIZADO (c) = (a - b) |
| RECEITAS DE OPERAÇÕES DE CRÉDITO (I) | 25.023.000,00 | 2.184.516,96 | 22.838.483,04 |

RREO-Anexo 09 | Tabela 9.0 - Demonstrativo das Receitas de Operações de Crédito e Despesas de Capital

| Despesas | Despesas de Capital | | |
|--|------------------------|-------------------------|-----------------------------------|
| | DOTAÇÃO ATUALIZADA (d) | DESPESAS EMPENHADAS (e) | SALDO NÃO EXECUTADO (f) = (d - e) |
| DESPEAS DE CAPITAL | 75.766.999,98 | 60.294.191,81 | 15.472.808,17 |
| Investimentos | 38.959.767,08 | 25.552.670,84 | 13.407.096,24 |
| Inversões Financeiras | 0,00 | 0,00 | 0,00 |
| Amortização da Dívida | 36.807.232,90 | 34.741.520,97 | 2.065.711,93 |
| (-) Incentivos Fiscais a Contribuinte | 0,00 | 0,00 | 0,00 |
| (-) Incentivos Fiscais a Contribuinte por Instituições Financeiras | 0,00 | 0,00 | 0,00 |
| DESPESA DE CAPITAL LÍQUIDA (II) | 75.766.999,98 | 60.294.191,81 | 15.472.808,17 |

RREO-Anexo 09 | Tabela 9.0 - Demonstrativo das Receitas de Operações de Crédito e Despesas de Capital

| Resultado para Apuração da Regra de Ouro | Resultado para Apuração da Regra de Ouro | | |
|---|--|---------------|---------------|
| | (d - a) | (e - b) | (f - c) |
| RESULTADO PARA APURAÇÃO DA REGRA DE OURO (III) = (II - I) | 50.743.999,98 | 58.109.674,85 | -7.365.674,87 |

RREO-Anexo 09 | Tabela 9.0 - Demonstrativo das Receitas de Operações de Crédito e Despesas de Capital

| Notas Explicativas | Valores |
|--------------------|------------|
| | 31/12/2025 |
| Notas Explicativas | - |
| Notas Explicativas | - |



| | |
|--|---|
|  <p>Sistema de Informações Contábeis e Fiscais do Setor Público Brasileiro TESOURO NACIONAL</p> | Relatório Resumido de Execução Orçamentária |
| | Prefeitura Municipal de Itupeva - SP (Poder Executivo) |
| | Orçamentos Fiscal e da Seguridade Social |
| | CNPJ: |
| | Exercício: 2025 |
| | Período de referência: 6º bimestre |

RREO-Anexo 10 - RPPS | Tabela 10 - Demonstrativo da Projeção Atuarial do Regime Próprio de Previdência dos Servidores

| Projeção Atuarial do RPPS - Fundo em Capitalização (Plano Previdenciário) | Projeção Atuarial do RPPS - Fundo em Capitalização (Plano Previdenciário) | | | |
|---|---|------------------------------|--|--|
| | Projeção Atuarial do RPPS - Fundo em Capitalização (Plano Previdenciário) | | | |
| | RECEITAS PREVIDENCIÁRIAS (a) | DESPESAS PREVIDENCIÁRIAS (b) | RESULTADO PREVIDENCIÁRIO (c) = (a - b) | SALDO FINANCEIRO DO EXERCÍCIO (d) = ("d" exercício Anterior) + (c) |
| 2024 | | | | |
| 2025 | | | | |
| 2026 | | | | |
| 2027 | | | | |
| 2028 | | | | |
| 2029 | | | | |
| 2030 | | | | |
| 2031 | | | | |
| 2032 | | | | |
| 2033 | | | | |
| 2034 | | | | |
| 2035 | | | | |
| 2036 | | | | |
| 2037 | | | | |
| 2038 | | | | |
| 2039 | | | | |
| 2040 | | | | |
| 2041 | | | | |
| 2042 | | | | |
| 2043 | | | | |
| 2044 | | | | |
| 2045 | | | | |
| 2046 | | | | |
| 2047 | | | | |
| 2048 | | | | |
| 2049 | | | | |
| 2050 | | | | |
| 2051 | | | | |
| 2052 | | | | |
| 2053 | | | | |
| 2054 | | | | |
| 2055 | | | | |
| 2056 | | | | |
| 2057 | | | | |
| 2058 | | | | |
| 2059 | | | | |
| 2060 | | | | |
| 2061 | | | | |
| 2062 | | | | |
| 2063 | | | | |
| 2064 | | | | |



| | |
|--|---|
|  <p>Sistema de Informações Contábeis e Fiscais do Setor Público Brasileiro TESOURO NACIONAL</p> | Relatório Resumido de Execução Orçamentária |
| | Prefeitura Municipal de Itupeva - SP (Poder Executivo) |
| | Orçamentos Fiscal e da Seguridade Social |
| | CNPJ: |
| | Exercício: 2025 |
| Período de referência: 6º bimestre | |

| Projeção Atuarial do RPPS - Fundo em Capitalização (Plano Previdenciário) | Projeção Atuarial do RPPS - Fundo em Capitalização (Plano Previdenciário) | | | |
|---|---|------------------------------|--|--|
| | RECEITAS PREVIDENCIÁRIAS (a) | DESPESAS PREVIDENCIÁRIAS (b) | RESULTADO PREVIDENCIÁRIO (c) = (a - b) | SALDO FINANCEIRO DO EXERCÍCIO (d) = ("d" exercício Anterior) + (c) |
| 2065 | | | | |
| 2066 | | | | |
| 2067 | | | | |
| 2068 | | | | |
| 2069 | | | | |
| 2070 | | | | |
| 2071 | | | | |
| 2072 | | | | |
| 2073 | | | | |
| 2074 | | | | |
| 2075 | | | | |
| 2076 | | | | |
| 2077 | | | | |
| 2078 | | | | |
| 2079 | | | | |
| 2080 | | | | |
| 2081 | | | | |
| 2082 | | | | |
| 2083 | | | | |
| 2084 | | | | |
| 2085 | | | | |
| 2086 | | | | |
| 2087 | | | | |
| 2088 | | | | |
| 2089 | | | | |
| 2090 | | | | |
| 2091 | | | | |
| 2092 | | | | |
| 2093 | | | | |
| 2094 | | | | |
| 2095 | | | | |
| 2096 | | | | |
| 2097 | | | | |
| 2098 | | | | |

RREO-Anexo 10 - RPPS | Tabela 10 - Demonstrativo da Projeção Atuarial do Regime Próprio de Previdência dos Servidores

| Projeção Atuarial do RPPS - Fundo em Repartição (Plano Financeiro) | Projeção Atuarial do RPPS - Fundo em Repartição (Plano Financeiro) | | | |
|--|--|------------------------------|--|--|
| | RECEITAS PREVIDENCIÁRIAS (a) | DESPESAS PREVIDENCIÁRIAS (b) | RESULTADO PREVIDENCIÁRIO (c) = (a - b) | SALDO FINANCEIRO DO EXERCÍCIO (d) = ("d" exercício Anterior) + (c) |
| 2024 | | | | |



| | |
|--|---|
|  <p>Sistema de Informações Contábeis e Fiscais do Setor Público Brasileiro TESOURO NACIONAL</p> | Relatório Resumido de Execução Orçamentária |
| | Prefeitura Municipal de Itupeva - SP (Poder Executivo) |
| | Orçamentos Fiscal e da Seguridade Social |
| | CNPJ: |
| | Exercício: 2025 |
| | Período de referência: 6º bimestre |


| Projeção Atuarial do RPPS - Fundo em Repartição (Plano Financeiro) | Projeção Atuarial do RPPS - Fundo em Repartição (Plano Financeiro) | | | |
|--|--|------------------------------|--|--|
| | Projeção Atuarial do RPPS - Fundo em Repartição (Plano Financeiro) | | | |
| | RECEITAS PREVIDENCIÁRIAS (a) | DESPESAS PREVIDENCIÁRIAS (b) | RESULTADO PREVIDENCIÁRIO (c) = (a - b) | SALDO FINANCEIRO DO EXERCÍCIO (d) = ("d" exercício Anterior) + (c) |
| 2025 | | | | |
| 2026 | | | | |
| 2027 | | | | |
| 2028 | | | | |
| 2029 | | | | |
| 2030 | | | | |
| 2031 | | | | |
| 2032 | | | | |
| 2033 | | | | |
| 2034 | | | | |
| 2035 | | | | |
| 2036 | | | | |
| 2037 | | | | |
| 2038 | | | | |
| 2039 | | | | |
| 2040 | | | | |
| 2041 | | | | |
| 2042 | | | | |
| 2043 | | | | |
| 2044 | | | | |
| 2045 | | | | |
| 2046 | | | | |
| 2047 | | | | |
| 2048 | | | | |
| 2049 | | | | |
| 2050 | | | | |
| 2051 | | | | |
| 2052 | | | | |
| 2053 | | | | |
| 2054 | | | | |
| 2055 | | | | |
| 2056 | | | | |
| 2057 | | | | |
| 2058 | | | | |
| 2059 | | | | |
| 2060 | | | | |
| 2061 | | | | |
| 2062 | | | | |
| 2063 | | | | |
| 2064 | | | | |
| 2065 | | | | |
| 2066 | | | | |
| 2067 | | | | |



| | |
|--|---|
|  <p>Sistema de Informações Contábeis e Fiscais do Setor Público Brasileiro TESOURO NACIONAL</p> | Relatório Resumido de Execução Orçamentária |
| | Prefeitura Municipal de Itupeva - SP (Poder Executivo) |
| | Orçamentos Fiscal e da Seguridade Social |
| | CNPJ: |
| | Exercício: 2025 |
| | Período de referência: 6º bimestre |

| Projeção Atuarial do RPPS - Fundo em Repartição (Plano Financeiro) | Projeção Atuarial do RPPS - Fundo em Repartição (Plano Financeiro) | | | |
|--|--|------------------------------|--|--|
| | Projeção Atuarial do RPPS - Fundo em Repartição (Plano Financeiro) | | | |
| | RECEITAS PREVIDENCIÁRIAS (a) | DESPESAS PREVIDENCIÁRIAS (b) | RESULTADO PREVIDENCIÁRIO (c) = (a - b) | SALDO FINANCEIRO DO EXERCÍCIO (d) = ("d" exercício Anterior) + (c) |
| 2068 | | | | |
| 2069 | | | | |
| 2070 | | | | |
| 2071 | | | | |
| 2072 | | | | |
| 2073 | | | | |
| 2074 | | | | |
| 2075 | | | | |
| 2076 | | | | |
| 2077 | | | | |
| 2078 | | | | |
| 2079 | | | | |
| 2080 | | | | |
| 2081 | | | | |
| 2082 | | | | |
| 2083 | | | | |
| 2084 | | | | |
| 2085 | | | | |
| 2086 | | | | |
| 2087 | | | | |
| 2088 | | | | |
| 2089 | | | | |
| 2090 | | | | |
| 2091 | | | | |
| 2092 | | | | |
| 2093 | | | | |
| 2094 | | | | |
| 2095 | | | | |
| 2096 | | | | |
| 2097 | | | | |
| 2098 | | | | |



| | |
|---|---|
|  <p>Sistema de Informações Contábeis e Fiscais do Setor Público Brasileiro</p> <p>TESOURO NACIONAL</p> | Relatório Resumido de Execução Orçamentária |
| | Prefeitura Municipal de Itupeva - SP (Poder Executivo) |
| | Orçamentos Fiscal e da Seguridade Social |
| | CNPJ: |
| | Exercício: 2025 |
| | Período de referência: 6º bimestre |

RREO-Anexo 10 - RPPS | Tabela 10 - Demonstrativo da Projeção Atuarial do Regime Próprio de Previdência dos Servidores

| Notas Explicativas | Valores |
|--------------------|------------|
| Notas Explicativas | 31/12/2025 |
| Notas Explicativas | - |

RREO-Anexo 11 | Tabela 11.0 - Demonstrativo da Receita de Alienação de Ativos e Aplicação dos Recursos

| Receitas | Execução da Receita | | |
|--|-------------------------|-------------------------|---------------------|
| | PREVISÃO ATUALIZADA (a) | RECEITAS REALIZADAS (b) | SALDO (c) = (a - b) |
| RECEITAS DE ALIENAÇÃO DE ATIVOS (I) | - | - | - |
| Receita de Alienação de Bens Móveis | 0,00 | 0,00 | 0,00 |
| Receita de Alienação de Bens Imóveis | | | |
| Receita de Alienação de Bens Intangíveis | | | |
| Receita de Rendimentos de Aplicações Financeiras | | | |




| | |
|--|---|
|  <p>Sistema de Informações Contábeis e Fiscais do Setor Público Brasileiro TESOURO NACIONAL</p> | Relatório Resumido de Execução Orçamentária |
| | Prefeitura Municipal de Itupeva - SP (Poder Executivo) |
| | Orçamentos Fiscal e da Seguridade Social |
| | CNPJ: |
| | Exercício: 2025 |
| Período de referência: 6º bimestre | |

RREO-Anexo 11 | Tabela 11.0 - Demonstrativo da Receita de Alienação de Ativos e Aplicação dos Recursos

| Despesas | Execução da Despesa | | | | | | |
|---|------------------------|-------------------------|---------------------|--------------------|--|---------------------------------|-------------------|
| | DOTAÇÃO ATUALIZADA (d) | DESPESAS EMPENHADAS (e) | DESPESAS LIQUIDADAS | DESPESAS PAGAS (f) | DESPESAS INSCRITAS EM RESTOS A PAGAR NÃO PROCESSADOS | PAGAMENTO DE RESTOS A PAGAR (g) | SALDO (h) = (d-e) |
| Despesas | - | - | - | - | - | - | - |
| APLICAÇÃO DOS RECURSOS DA ALIENAÇÃO DE ATIVOS (II) | 0,00 | 0,00 | 0,00 | 0,00 | | 0,00 | 0,00 |
| DESPESAS DE CAPITAL | 0,00 | 0,00 | 0,00 | 0,00 | | 0,00 | 0,00 |
| Investimentos | | | | | | | |
| Inversões Financeiras | | | | | | | |
| Amortização da Dívida | | | | | | | |
| DESPESAS CORRENTES DOS REGIMES DE PREVIDÊNCIA | 0,00 | 0,00 | 0,00 | 0,00 | | 0,00 | 0,00 |
| Regime Geral da Previdência Social | | | | | | | |
| Regime Próprio de Previdência dos Servidores Públicos | | | | | | | |



| | |
|---|---|
|  <p>Sistema de Informações Contábeis e Fiscais do Setor Público Brasileiro</p> <p>TESOURO NACIONAL</p> | Relatório Resumido de Execução Orçamentária |
| | Prefeitura Municipal de Itupeva - SP (Poder Executivo) |
| | Orçamentos Fiscal e da Seguridade Social |
| | CNPJ: |
| | Exercício: 2025 |
| | Período de referência: 6º bimestre |

RREO-Anexo 11 | Tabela 11.0 - Demonstrativo da Receita de Alienação de Ativos e Aplicação dos Recursos

| Saldo Financeiro a Aplicar | Saldo Financeiro a Aplicar | | |
|----------------------------|----------------------------|-----------------------------|--------------------------------|
| | 2024 (I) | 2025 (J) = (Ib - (If + Ig)) | SALDO ATUAL (K) = (III + IIIj) |
| Saldo Financeiro a Aplicar | - | - | - |
| VALOR (III) | | | |

RREO-Anexo 11 | Tabela 11.0 - Demonstrativo da Receita de Alienação de Ativos e Aplicação dos Recursos

| Notas Explicativas | Valores |
|--------------------|------------|
| | 31/12/2025 |
| Notas Explicativas | - |
| Notas Explicativas | |

RREO-Anexo 13 | Tabela 13.0 - Demonstrativo das Parcerias Público-Privadas

| Impactos das Contratações de PPP | Especificação de PPP | |
|--|---|----------------------------|
| | SALDO TOTAL EM 31 DE DEZEMBRO DO EXERCÍCIO ANTERIOR | SALDO FINAL ATÉ O BIMESTRE |
| Impactos das Contratações de PPP | - | - |
| TOTAL DE ATIVOS | 0,00 | 0,00 |
| Ativos Constituídos pela SPE | 0,00 | 0,00 |
| TOTAL DE PASSIVOS | 0,00 | 0,00 |
| Obrigações decorrentes de Ativos Constituídos pela SPE | 0,00 | 0,00 |
| Provisões de PPP | 0,00 | 0,00 |
| Outros Passivos | 0,00 | 0,00 |
| ATOS POTENCIAIS PASSIVOS | 0,00 | 0,00 |
| Obrigações Contratuais | 0,00 | 0,00 |
| Riscos não Provisionados | 0,00 | 0,00 |
| Garantias Concedidas | 0,00 | 0,00 |
| Outros Passivos Contingentes | 0,00 | 0,00 |



| | |
|--|---|
|  <p>Sistema de Informações Contábeis e Fiscais do Setor Público Brasileiro TESOURO NACIONAL</p> | Relatório Resumido de Execução Orçamentária |
| | Prefeitura Municipal de Itupeva - SP (Poder Executivo) |
| | Orçamentos Fiscal e da Seguridade Social |
| | CNPJ: |
| | Exercício: 2025 |
| Período de referência: 6º bimestre | |

RREO-Anexo 13 | Tabela 13.0 - Demonstrativo das Parcerias Público-Privadas | Do Ente Federado, exceto estatais não dependentes - Contratadas (I.1)

| Despesas de PPP Do Ente Federado, exceto estatais não dependentes - Contratadas (I.1) | Despesas de PPP | | | | | | | | | | |
|---|--------------------|-------------------------|----------|----------|----------|----------|----------|----------|----------|----------|----------|
| | EXERCÍCIO ANTERIOR | EXERCÍCIO CORRENTE (EC) | <EC + 1> | <EC + 2> | <EC + 3> | <EC + 4> | <EC + 5> | <EC + 6> | <EC + 7> | <EC + 8> | <EC + 9> |

RREO-Anexo 13 | Tabela 13.0 - Demonstrativo das Parcerias Público-Privadas | Do Ente Federado, exceto estatais não dependentes - A Contratar (I.2)

| Despesas de PPP Do Ente Federado, exceto estatais não dependentes - A contratar (I.2) | Despesas de PPP | | | | | | | | | | |
|---|--------------------|-------------------------|----------|----------|----------|----------|----------|----------|----------|----------|----------|
| | EXERCÍCIO ANTERIOR | EXERCÍCIO CORRENTE (EC) | <EC + 1> | <EC + 2> | <EC + 3> | <EC + 4> | <EC + 5> | <EC + 6> | <EC + 7> | <EC + 8> | <EC + 9> |

RREO-Anexo 13 | Tabela 13.0 - Demonstrativo das Parcerias Público-Privadas | Das Estatais Não-Dependentes (II.1)

| Despesas de PPP das Estatais Não-dependentes - Contratadas (II.1) | Despesas de PPP | | | | | | | | | | |
|---|--------------------|-------------------------|----------|----------|----------|----------|----------|----------|----------|----------|----------|
| | EXERCÍCIO ANTERIOR | EXERCÍCIO CORRENTE (EC) | <EC + 1> | <EC + 2> | <EC + 3> | <EC + 4> | <EC + 5> | <EC + 6> | <EC + 7> | <EC + 8> | <EC + 9> |


RREO-Anexo 13 | Tabela 13.0 - Demonstrativo das Parcerias Público-Privadas | Das Estatais Não Dependentes - A contratar (II.2)

| Despesas de PPP das Estatais Não-dependentes - A Contratar (II.2) | Despesas de PPP | | | | | | | | | | |
|---|--------------------|-------------------------|----------|----------|----------|----------|----------|----------|----------|----------|----------|
| | EXERCÍCIO ANTERIOR | EXERCÍCIO CORRENTE (EC) | <EC + 1> | <EC + 2> | <EC + 3> | <EC + 4> | <EC + 5> | <EC + 6> | <EC + 7> | <EC + 8> | <EC + 9> |

RREO-Anexo 13 | Tabela 13.0 - Demonstrativo das Parcerias Público-Privadas

| Total das Despesas de PPP | Despesas de PPP | | | | | | | | | | |
|---|--------------------|-------------------------|----------------|----------------|----------------|----------------|----------------|----------------|----------------|----------------|----------------|
| | EXERCÍCIO ANTERIOR | EXERCÍCIO CORRENTE (EC) | <EC + 1> | <EC + 2> | <EC + 3> | <EC + 4> | <EC + 5> | <EC + 6> | <EC + 7> | <EC + 8> | <EC + 9> |
| TOTAL DAS DESPESAS DE PPP DO ENTE FEDERADO (I) = (I.1 + I.2) | - | - | - | - | - | - | - | - | - | - | - |
| TOTAL DAS DESPESAS DE PPP DAS ESTATAIS NÃO-DEPENDENTES (II) = (II.1 + II.2) | 0,00 | 0,00 | 0,00 | 0,00 | 0,00 | 0,00 | 0,00 | 0,00 | 0,00 | 0,00 | 0,00 |
| TOTAL DAS DESPESAS DE PPP (III) = (I + II) | 0,00 | 0,00 | 0,00 | 0,00 | 0,00 | 0,00 | 0,00 | 0,00 | 0,00 | 0,00 | 0,00 |
| RECEITA CORRENTE LÍQUIDA (RCL) (IV) | 0,00 | 0,00 | 0,00 | 0,00 | 0,00 | 0,00 | 0,00 | 0,00 | 0,00 | 0,00 | 0,00 |
| TOTAL DAS DESPESAS CONSIDERADAS PARA O LIMITE = (I) | 543.839.542,39 | 600.783.251,05 | 606.791.083,56 | 612.858.994,40 | 618.987.584,34 | 625.177.460,18 | 631.429.234,78 | 637.743.527,13 | 644.120.962,40 | 650.562.172,02 | 657.067.793,74 |
| TOTAL DAS DESPESAS CONSIDERADAS PARA O LIMITE / RCL (%) (V) = (I / IV) | 0,00 | 0,00 | 0,00 | 0,00 | 0,00 | 0,00 | 0,00 | 0,00 | 0,00 | 0,00 | 0,00 |



| | |
|---|---|
|  <p>Sistema de Informações Contábeis e Fiscais do Setor Público Brasileiro</p> <p>TESOURO NACIONAL</p> | Relatório Resumido de Execução Orçamentária |
| | Prefeitura Municipal de Itupeva - SP (Poder Executivo) |
| | Orçamentos Fiscal e da Seguridade Social |
| | CNPJ: |
| | Exercício: 2025 |
| | Período de referência: 6º bimestre |

RREO-Anexo 13 | Tabela 13.0 - Demonstrativo das Parcerias Público-Privadas

| Notas Explicativas | Valores |
|--------------------|------------|
| | 31/12/2025 |
| Notas Explicativas | - |

RREO-Anexo 14 | Tabela 14.0 - Demonstrativo Simplificado do Relatório Resumido da Execução Orçamentária - Municípios e DF

| Balanco Orçamentário | Valores |
|---|----------------|
| | Até o Bimestre |
| Balanco Orçamentário | - |
| RECEITAS | 0,00 |
| Previsão Inicial | 621.519.357,00 |
| Previsão Atualizada | 666.468.967,07 |
| Receitas Realizadas | 673.414.848,69 |
| Déficit Orçamentário | 0,00 |
| SalDOS de Exercícios Anteriores (Utilizados para Créditos Adicionais) | 11.956.574,27 |
| DESPESAS | 0,00 |
| Dotação Inicial | 593.185.357,00 |
| Dotação Atualizada | 657.643.795,35 |
| Despesas Empenhadas | 579.807.094,14 |
| Despesas Liquidadas | 559.941.881,75 |
| Despesas Pagas | 534.485.993,40 |
| Superávit Orçamentário | 113.472.966,94 |

RREO-Anexo 14 | Tabela 14.0 - Demonstrativo Simplificado do Relatório Resumido da Execução Orçamentária - Municípios e DF

| Despesas por Função/Subfunção | Valores |
|--------------------------------------|----------------|
| | Até o Bimestre |
| Despesas por Função/Subfunção | - |
| Despesas Empenhadas | 579.807.094,14 |
| Despesas Liquidadas | 559.941.881,75 |

RREO-Anexo 14 | Tabela 14.0 - Demonstrativo Simplificado do Relatório Resumido da Execução Orçamentária - Municípios e DF

| Receita Corrente Líquida - RCL | Valores |
|---|----------------|
| | Até o Bimestre |
| Receita Corrente Líquida - RCL | - |
| Receita Corrente Líquida | 600.783.251,05 |
| Receita Corrente Líquida Ajustada para Cálculo dos Limites de Endividamento | 598.133.251,05 |
| Receita Corrente Líquida Ajustada para Cálculo dos Limites da Despesa com Pessoal | 596.210.864,10 |

RREO-Anexo 14 | Tabela 14.0 - Demonstrativo Simplificado do Relatório Resumido da Execução Orçamentária - Municípios e DF


| Receitas e Despesas do Regime Próprio de Previdência dos Servidores | Valores |
|--|----------------|
| | Até o Bimestre |
| Receitas e Despesas do Regime Próprio de Previdência dos Servidores | - |
| Fundo em Capitalização (PLANO PREVIDENCIÁRIO) | 0,00 |
| Receitas Previdenciárias Realizadas | 36.192.452,81 |
| Despesas Previdenciárias Empenhadas | 1.936.992,39 |
| Despesas Previdenciárias Liquidadas | 1.936.992,39 |
| Despesas Previdenciárias Pagas | 1.936.992,39 |
| Resultado Previdenciário | 34.255.460,42 |
| Fundo em Repartição (PLANO FINANCEIRO) | 0,00 |
| Receitas Previdenciárias Realizadas | 18.115.800,15 |
| Despesas Previdenciárias Empenhadas | 4.915.492,90 |
| Despesas Previdenciárias Liquidadas | 4.915.492,90 |
| Despesas Previdenciárias Pagas | 4.915.492,90 |
| Resultado Previdenciário | 13.200.307,25 |

RREO-Anexo 14 | Tabela 14.0 - Demonstrativo Simplificado do Relatório Resumido da Execução Orçamentária - Municípios e DF

| Resultados Primário e Nominal | Verificação das Metas dos Resultados Nominal e Primário | | |
|--|---|--------------------------------------|---------------------------|
| | Meta Fixada no Anexo de Metas Fiscais da LDO (a) | Resultado Apurado até o Bimestre (b) | % em Relação à Meta (b/a) |
| Resultados Primário e Nominal | - | - | - |
| RESULTADO PRIMÁRIO (SEM RPPS) - Acima da Linha | 62.896.312,90 | 53.371.985,28 | 84,86 |
| RESULTADO NOMINAL (SEM RPPS) - Abaixo da Linha | -10.138.735,16 | 69.320.473,99 | -683,72 |

RREO-Anexo 14 | Tabela 14.0 - Demonstrativo Simplificado do Relatório Resumido da Execução Orçamentária - Municípios e DF



| | |
|---|---|
|  <p>Sistema de Informações Contábeis e Fiscais do Setor Público Brasileiro</p> <p>TESOURO NACIONAL</p> | Relatório Resumido de Execução Orçamentária |
| | Prefeitura Municipal de Itupeva - SP (Poder Executivo) |
| | Orçamentos Fiscal e da Seguridade Social |
| | CNPJ: |
| | Exercício: 2025 |
| | Período de referência: 6º bimestre |

| Restos a Pagar por Poder e Ministério Público | Estágios dos Restos a Pagar | | | |
|--|-----------------------------|-----------------------------|--------------------------|----------------------|
| | Inscrição | Cancelamento Até o Bimestre | Pagamento Até o Bimestre | Saldo a Pagar |
| Restos a Pagar por Poder e Ministério Público | - | - | - | - |
| RESTOS A PAGAR PROCESSADOS | 77.438.239,96 | 505,79 | 58.912.550,82 | 18.525.183,35 |
| Poder Executivo | 77.438.239,96 | 505,79 | 58.912.550,82 | 18.525.183,35 |
| Poder Legislativo | 0,00 | 0,00 | 0,00 | 0,00 |
| Poder Judiciário | 0,00 | 0,00 | 0,00 | 0,00 |
| Ministério Público | 0,00 | 0,00 | 0,00 | 0,00 |
| Defensoria Pública | 0,00 | 0,00 | 0,00 | 0,00 |
| RESTOS A PAGAR NÃO PROCESSADOS | 17.534.264,06 | 1.700.669,62 | 14.484.550,85 | 1.349.043,59 |
| Poder Executivo | 17.075.755,82 | 1.599.038,08 | 14.127.674,15 | 1.349.043,59 |
| Poder Legislativo | 458.508,24 | 101.631,54 | 356.876,70 | 0,00 |
| Poder Judiciário | 0,00 | 0,00 | 0,00 | 0,00 |
| Ministério Público | 0,00 | 0,00 | 0,00 | 0,00 |
| Defensoria Pública | 0,00 | 0,00 | 0,00 | 0,00 |
| TOTAL | 94.972.504,02 | 1.701.175,41 | 73.397.101,67 | 19.874.226,94 |

RREO-Anexo 14 | Tabela 14.0 - Demonstrativo Simplificado do Relatório Resumido da Execução Orçamentária - Municípios e DF

| Despesas com Manutenção e Desenvolvimento do Ensino | Apuração das Despesas com Ensino | | |
|--|----------------------------------|---------------------------------|---------------------------|
| | Valor Apurado Até o Bimestre | Limites Constitucionais Anuais | |
| | | % Mínimo a Aplicar no Exercício | % Aplicado Até o Bimestre |
| Despesas com Manutenção e Desenvolvimento do Ensino | - | - | - |
| Mínimo Anual de <18% / 25%> das Receitas de Impostos na Manutenção e Desenvolvimento do Ensino | 145.048.713,77 | 25,00 | 27,70 |
| Mínimo Anual de 70% do FUNDEB na Remuneração dos Profissionais da Educação Básica | 49.310.836,60 | 70,00 | 88,39 |
| Percentual da Complementação da União ao FUNDEB (VAAT) na Educação Infantil (Indicador IEI) | | | |
| Mínimo de 15% da Complementação da União ao FUNDEB (VAAT) em Despesas de Capital | | | |

RREO-Anexo 14 | Tabela 14.0 - Demonstrativo Simplificado do Relatório Resumido da Execução Orçamentária - Municípios e DF

| Receitas de Operações de Crédito e Despesas de Capital | Apuração das Receitas de Operações de Crédito e Despesas de Capital | |
|---|---|---------------------|
| | Valor Apurado no Exercício | Saldo Não Realizado |
| Receitas de Operações de Crédito e Despesas de Capital | - | - |
| Receitas de Operações de Crédito | 2.184.516,96 | 22.838.483,04 |
| Despesa de Capital Líquida | 60.294.191,81 | 15.472.808,17 |

RREO-Anexo 14 | Tabela 14.0 - Demonstrativo Simplificado do Relatório Resumido da Execução Orçamentária - Municípios e DF

| Projeção Atuarial dos Regimes de Previdência | Exercício de Apuração | | | |
|---|-----------------------|---------------|---------------|---------------|
| | Exercício | 10º Exercício | 20º Exercício | 35º Exercício |
| Projeção Atuarial dos Regimes de Previdência | - | - | - | - |
| Fundo em Capitalização (Plano Previdenciário) | | | | |
| Receitas Previdenciárias | | | | |
| Despesas Previdenciárias | | | | |
| Resultado Previdenciário | 0,00 | 0,00 | 0,00 | 0,00 |
| Fundo em Repartição (Plano Financeiro) | | | | |
| Receitas Previdenciárias | | | | |
| Despesas Previdenciárias | | | | |
| Resultado Previdenciário | 0,00 | 0,00 | 0,00 | 0,00 |

RREO-Anexo 14 | Tabela 14.0 - Demonstrativo Simplificado do Relatório Resumido da Execução Orçamentária - Municípios e DF

| Receita da Alienação de Ativos e Aplicação dos Recursos | Apuração da Receita da Alienação de Ativos e Aplicação dos Recursos | |
|--|---|------------------|
| | Valor Apurado no Exercício | Saldo a Realizar |
| Receita da Alienação de Ativos e Aplicação dos Recursos | - | - |
| Receitas da Alienação de Ativos | | 0,00 |
| Aplicação dos Recursos da Alienação de Ativos | | 0,00 |


RREO-Anexo 14 | Tabela 14.0 - Demonstrativo Simplificado do Relatório Resumido da Execução Orçamentária - Municípios e DF

| Despesas com Ações e Serviços Públicos de Saúde | Apuração das Despesas com Saúde | | |
|---|---------------------------------|---------------------------------|---------------------------|
| | Valor Apurado Até o Bimestre | Limites Constitucionais Anuais | |
| | | % Mínimo a Aplicar no Exercício | % Aplicado Até o Bimestre |
| Despesas com Ações e Serviços Públicos de Saúde | - | - | - |
| Despesas com Ações e Serviços Públicos de Saúde Executadas com Recursos de Impostos | 121.993.782,73 | 15,00 | 23,72 |

RREO-Anexo 14 | Tabela 14.0 - Demonstrativo Simplificado do Relatório Resumido da Execução Orçamentária - Municípios e DF

| Despesas de Caráter Continuado Derivadas de PPP | Valor Realizado no Período | |
|--|-------------------------------------|--|
| | Valor Apurado no Exercício Corrente | |
| Despesas de Caráter Continuado Derivadas de PPP | - | |



| | |
|--|---|
|  Sistema de Informações Contábeis e Fiscais do Setor Público Brasileiro TESOURO NACIONAL | Relatório Resumido de Execução Orçamentária |
| | Prefeitura Municipal de Itupeva - SP (Poder Executivo) |
| | Orçamentos Fiscal e da Seguridade Social |
| | CNPJ: |
| | Exercício: 2025 |
| | Período de referência: 6º bimestre |

| Despesas de Caráter Continuado Derivadas de PPP | Valor Realizado no Período |
|---|-------------------------------------|
| | Valor Apurado no Exercício Corrente |
| Total das Despesas Consideradas para o Limite / RCL (%) | |

RREO-Anexo 14 | Tabela 14.0 - Demonstrativo Simplificado do Relatório Resumido da Execução Orçamentária - Municípios e DF

| Notas Explicativas | Valores |
|--------------------|------------|
| | 31/12/2025 |
| Notas Explicativas | - |
| Notas Explicativas | |



Lista de Assinaturas

| |
|--|
| Assinatura: 1 |
| Digitally signed by KELLY CRISTINA SOARES:28577661814 Date: 2026.01.29 15:11:19 BRT Reason: Perfil: Responsável pelo Controle Interno Location: Instituição: Prefeitura Municipal de Itupeva - SP |
| Assinatura: 2 |
| Digitally signed by ROGERIO CAVALIN:31535322810 Date: 2026.01.29 15:32:27 BRT Reason: Perfil: Titular do Poder Executivo Location: Instituição: Prefeitura Municipal de Itupeva - SP |
| Assinatura: 3 |
| |
| Assinatura: 4 |
| |
| Assinatura: 5 |
| |

As assinaturas digitais podem ser verificadas no arquivo PDF.



Demonstrativo das Receitas e Despesas com Manutenção e Desenvolvimento do Ensino - MDE



PREFEITURA MUNICIPAL DE ITUPEVA
RELATÓRIO RESUMIDO DA EXECUÇÃO ORÇAMENTÁRIA
DEMONSTRATIVO DAS RECEITAS E DESPESAS COM MANUTENÇÃO E DESENVOLVIMENTO DO ENSINO - MDE
ORÇAMENTOS FISCAL E DA SEGURIDADE SOCIAL

Período de Referência: JANEIRO a DEZEMBRO 2025

RREO - ANEXO 8 (Portaria STN nº 274/2016, art. 11, II, b)

| RECEITA RESULTANTE DE IMPOSTOS (Arts. 212 e 212-A da Constituição Federal) | | |
|---|--------------------------------|---|
| RECEITA RESULTANTE DE IMPOSTOS | PREVISÃO ATUALIZADA (a) | RECEITAS REALIZADAS Até o Bimestre (b) |
| 1 - RECEITA DE IMPOSTOS | 200.319.015,86 | 203.693.302,26 |
| 1.1 - Receita Resultante do Imposto sobre a Propriedade Predial e Territorial Urbana - IPTU | 84.488.715,02 | 80.664.135,44 |
| 1.2 - Receita Resultante do Imposto sobre Transmissão Inter Vivos - ITBI | 22.122.251,00 | 26.584.863,18 |
| 1.3 - Receita Resultante do Imposto sobre Serviços de Qualquer Natureza - ISS | 68.848.622,33 | 69.469.422,69 |
| 1.4 - Receita Resultante do Imposto de Renda Retido na Fonte - IRRF | 24.859.427,51 | 26.974.880,95 |
| 2 - RECEITA DE TRANSFERÊNCIAS CONSTITUCIONAIS E LEGAIS | 250.200.075,01 | 319.920.280,39 |
| 2.1 - Cota-Parte FPM | 63.355.448,22 | 84.245.866,87 |
| 2.1.1 - Parcela referente à CF, art. 159, I, alínea b | 58.055.448,22 | 74.999.756,97 |
| 2.1.2 - Parcela referente à CF, art. 159, I, alíneas d e e | 5.300.000,00 | 9.246.109,90 |
| 2.2 - Cota-Parte ICMS | 160.339.544,79 | 201.554.455,22 |
| 2.3 - Cota-Parte IPI-Exportação | 901.099,00 | 1.454.450,13 |
| 2.4 - Cota-Parte ITR | 115.983,00 | 149.023,94 |
| 2.5 - Cota-Parte IPVA | 25.488.000,00 | 32.516.484,23 |
| 2.6 - Cota-Parte IOF-Ouro | 0,00 | 0,00 |
| 2.7 - Outras Transferências ou Compensações Financeiras Provenientes de Impostos e Transferências Constitucionais | 0,00 | 0,00 |
| 3 - TOTAL DA RECEITA RESULTANTE DE IMPOSTOS (1 + 2) | 450.519.090,87 | 523.613.582,65 |
| 4 - TOTAL DESTINADO AO FUNDEB - equivalente a 20% DE ((2.1.1) + (2.2) + (2.3) + (2.4) + (2.5) + (2.7))1 | 56.733.946,00 | 62.134.823,82 |
| 5 - VALOR MÍNIMO A SER APLICADO ALÉM DO VALOR DESTINADO AO FUNDEB - 5% DE ((2.1.1) + (2.2) + (2.3) + (2.4) + (2.5) + (2.7)) + 25% DE ((1.1) + (1.2) + (1.3) + (1.4) + (2.1.2) + (2.6)) | 63.649.757,72 | 68.768.561,56 |

| FUNDEB | | |
|---|--------------------------------|---|
| RECEITAS RECEBIDAS DO FUNDEB NO EXERCÍCIO | PREVISÃO ATUALIZADA (a) | RECEITAS REALIZADAS Até o Bimestre (b) |
| 6 - TOTAL DAS RECEITAS DO FUNDEB RECEBIDAS | 59.343.384,00 | 56.033.395,31 |
| 6.1 - FUNDEB - Impostos e Transferências de Impostos | 57.259.360,00 | 55.492.901,02 |
| 6.1.1 - Principal | 56.959.360,00 | 55.164.041,63 |
| 6.1.2 - Rendimentos de Aplicação Financeira | 300.000,00 | 328.859,39 |
| 6.1.3 - Ressarcimento de recursos do Fundeb | 0,00 | 0,00 |
| 6.2 - FUNDEB - Complementação da União - VAAF | 0,00 | 292.165,11 |
| 6.2.1 - Principal | 0,00 | 292.165,11 |
| 6.2.2 - Rendimentos de Aplicação Financeira | 0,00 | 0,00 |
| 6.2.3 - Ressarcimento de recursos do Fundeb | 0,00 | 0,00 |
| 6.3 - FUNDEB - Complementação da União - VAAT | 0,00 | 0,00 |
| 6.3.1 - Principal | 0,00 | 0,00 |
| 6.3.2 - Rendimentos de Aplicação Financeira | 0,00 | 0,00 |
| 6.3.3 - Ressarcimento de recursos do Fundeb | 0,00 | 0,00 |
| 6.4 - FUNDEB - Complementação da União - VAAR | 2.084.024,00 | 248.329,18 |
| 6.4.1 - Principal | 2.084.024,00 | 248.329,18 |
| 6.4.2 - Rendimentos de Aplicação Financeira | 0,00 | 0,00 |
| 6.4.3 - Ressarcimento de recursos do Fundeb | 0,00 | 0,00 |
| 7 - RESULTADO LÍQUIDO DAS TRANSFERÊNCIAS DO FUNDEB (6.1.1 - 4) | 225.414,00 | -6.970.782,19 |

| RECURSOS RECEBIDOS EM EXERCÍCIOS ANTERIORES E NÃO UTILIZADOS (SUPERÁVIT) | VALOR |
|---|----------------------|
| 8 - TOTAL DOS RECURSOS DE SUPERÁVIT | 0,00 |
| 8.1 - SUPERÁVIT DO EXERCÍCIO IMEDIATAMENTE ANTERIOR | 0,00 |
| 8.2 - SUPERÁVIT RESIDUAL DE OUTROS EXERCÍCIOS | 0,00 |
| 9 - TOTAL DOS RECURSOS DO FUNDEB DISPONÍVEIS PARA UTILIZAÇÃO (6 + 8) | 56.033.395,31 |



PREFEITURA MUNICIPAL DE ITUPEVA
RELATÓRIO RESUMIDO DA EXECUÇÃO ORÇAMENTÁRIA
DEMONSTRATIVO DAS RECEITAS E DESPESAS COM MANUTENÇÃO E DESENVOLVIMENTO DO ENSINO - MDE
ORÇAMENTOS FISCAL E DA SEGURIDADE SOCIAL

Período de Referência: JANEIRO a DEZEMBRO 2025

| DESPESAS COM RECURSOS DO FUNDEB (Por Área de Atuação) ⁶ | DOTAÇÃO ATUALIZADA (c) | DESPESAS EMPENHADAS Até o Bimestre (d) | DESPESAS LIQUIDADAS Até o Bimestre (e) | DESPESAS PAGAS Até o Bimestre (f) | INSCRITAS EM RESTOS A PAGAR NÃO PROCESSADOS (g) |
|--|------------------------|--|--|-----------------------------------|---|
| 10 - TOTAL DAS DESPESAS COM RECURSOS DO FUNDEB | 59.489.466,55 | 56.041.284,88 | 55.283.233,99 | 54.725.273,47 | 758.050,89 |
| 10.1 - PROFISSIONAIS DA EDUCAÇÃO BÁSICA | 52.895.329,64 | 49.545.013,78 | 49.545.013,78 | 49.182.784,52 | 0,00 |
| 10.1.1 - Educação Infantil | 27.884.229,51 | 27.836.819,48 | 27.836.819,48 | 27.637.667,08 | 0,00 |
| 10.1.2 - Ensino Fundamental | 25.011.100,13 | 21.708.194,30 | 21.708.194,30 | 21.545.117,44 | 0,00 |
| 10.1.3 - Educação de Jovens e Adultos | 0,00 | 0,00 | 0,00 | 0,00 | 0,00 |
| 10.1.4 - Educação Especial | 0,00 | 0,00 | 0,00 | 0,00 | 0,00 |
| 10.1.5 - Administração Geral | 0,00 | 0,00 | 0,00 | 0,00 | 0,00 |
| 10.2 - OUTRAS DESPESAS | 6.594.136,91 | 6.496.271,10 | 5.738.220,21 | 5.542.488,95 | 758.050,89 |
| 10.2.1 - Educação Infantil | 3.377.267,77 | 3.370.226,62 | 3.236.712,58 | 3.068.521,32 | 133.514,04 |
| 10.2.2 - Ensino Fundamental | 3.216.869,14 | 3.126.044,48 | 2.501.507,63 | 2.473.967,63 | 624.536,85 |
| 10.2.3 - Educação de Jovens e Adultos | 0,00 | 0,00 | 0,00 | 0,00 | 0,00 |
| 10.2.4 - Educação Especial | 0,00 | 0,00 | 0,00 | 0,00 | 0,00 |
| 10.2.5 - Administração Geral | 0,00 | 0,00 | 0,00 | 0,00 | 0,00 |
| 10.2.6 - Transporte (Escolar) | 0,00 | 0,00 | 0,00 | 0,00 | 0,00 |
| 10.2.7 - Outras | 0,00 | 0,00 | 0,00 | 0,00 | 0,00 |

| INDICADORES DO FUNDEB | | | | | |
|---|--|--|-----------------------------------|---|---|
| DESPESAS CUSTEADAS COM RECEITAS DO FUNDEB RECEBIDAS NO EXERCÍCIO | DESPESAS EMPENHADAS Até o Bimestre (d) | DESPESAS LIQUIDADAS Até o Bimestre (e) | DESPESAS PAGAS Até o Bimestre (f) | INSCRITAS EM RESTOS A PAGAR NÃO PROCESSADOS (g) | INSCRITAS EM RESTOS A PAGAR NÃO PROCESSADOS (SEM DISPONIBILIDADE DE CAIXA) ⁷ (h) |
| 11 - TOTAL DAS DESPESAS CUSTEADAS COM RECURSOS DO FUNDEB RECEBIDAS NO EXERCÍCIO | 56.041.284,88 | 55.283.233,99 | 54.725.273,47 | 758.050,89 | 0,00 |
| 11.1 - Total das Despesas custeadas com FUNDEB - Impostos e Transferências de Impostos | 56.041.284,88 | 55.283.233,99 | 54.725.273,47 | 758.050,89 | 0,00 |
| 11.2 - Total das Despesas custeadas com FUNDEB - Complementação da União - VAAF | 0,00 | 0,00 | 0,00 | 0,00 | 0,00 |
| 11.3 - Total das Despesas custeadas com FUNDEB - Complementação da União - VAAT | 0,00 | 0,00 | 0,00 | 0,00 | 0,00 |
| 11.4 - Total das Despesas custeadas com FUNDEB - Complementação da União - VAAR | 248.329,18 | 248.329,18 | 248.329,18 | 0,00 | 0,00 |
| 12 - TOTAL DAS DESPESAS DO FUNDEB COM PROFISSIONAIS DA EDUCAÇÃO BÁSICA | 49.310.836,60 | 49.310.836,60 | 48.948.607,34 | 0,00 | 0,00 |
| 13 - TOTAL DAS DESPESAS CUSTEADAS COM FUNDEB - COMPLEMENTAÇÃO DA UNIÃO - VAAT APLICADAS NA EDUCAÇÃO INFANTIL | 0,00 | 0,00 | 0,00 | 0,00 | 0,00 |
| 14 - TOTAL DAS DESPESAS CUSTEADAS COM FUNDEB - COMPLEMENTAÇÃO DA UNIÃO - VAAT APLICADAS EM DESPESA DE CAPITAL | 0,00 | 0,00 | 0,00 | 0,00 | 0,00 |

| INDICADORES - Art. 212-A, inciso XI e § 3º - Constituição Federal ⁸ | VALOR EXIGIDO (j) | VALOR APLICADO (k) | VALOR CONSIDERADO APÓS DEDUÇÕES (l) | % APLICADO ¹⁰ (m) |
|---|-------------------|--------------------|-------------------------------------|------------------------------|
| 15 - MÍNIMO DE 70% DO FUNDEB NA REMUNERAÇÃO DOS PROFISSIONAIS DA EDUCAÇÃO BÁSICA | 39.049.546,29 | 49.310.836,60 | 49.310.836,60 | 88,39 |
| 16 - PERCENTUAL DE 50% DA COMPLEMENTAÇÃO DA UNIÃO AO FUNDEB - VAAT NA EDUCAÇÃO INFANTIL | 0,00 | 0,00 | 0,00 | 0,00 |
| 17 - MÍNIMO DE 15% DA COMPLEMENTAÇÃO DA UNIÃO AO FUNDEB - VAAT EM DESPESAS DE CAPITAL | 0,00 | 0,00 | 0,00 | 0,00 |

| INDICADOR - Art.25, § 3º - Lei nº 14.113, de 2020 - (Máximo de 10% de Superávit) ³ | VALOR PERMITIDO (n) | VALOR NÃO APLICADO (o) | VALOR NÃO APLICADO APÓS AJUSTE (p) | VALOR NÃO APLICADO EXCEDENTE AO MÁXIMO PERMITIDO (q) | % NÃO APLICADO (r) |
|---|---------------------|------------------------|------------------------------------|--|--------------------|
| 18 - TOTAL DA RECEITA RECEBIDA E NÃO APLICADA NO EXERCÍCIO | 5.603.339,53 | -7.889,57 | -7.889,57 | 0,00 | -0,01 |

| INDICADOR - Art.25, § 3º - Lei nº 14.113, de 2020 - (Aplicação do Superávit de Exercício Anterior) ³ | VALOR DE SUPERÁVIT PERMITIDO NO EXERCÍCIO ANTERIOR (s) | VALOR NÃO APLICADO NO EXERCÍCIO ANTERIOR (t) | VALOR DE SUPERÁVIT APLICADO ATÉ O PRIMEIRO QUADRIMESTRE (u) | VALOR APLICADO APÓS O PRIMEIRO QUADRIMESTRE (v) | VALOR TOTAL DE SUPERÁVIT NÃO APLICADO ATÉ O FINAL DO EXERCÍCIO (w) | VALOR DE SUPERÁVIT PERMITIDO NO EXERCÍCIO ANTERIOR NÃO APLICADO ATÉ O PRIMEIRO QUADRIMESTRE NO EXERCÍCIO ATUAL (x) |
|---|--|--|---|---|--|--|
| 19 - TOTAL DAS DESPESAS CUSTEADAS COM SUPERÁVIT DO FUNDEB | 5.530.049,72 | 0,00 | 0,00 | 0,00 | 0,00 | 0,00 |
| 19.1 - Total das Despesas custeadas com FUNDEB - Impostos e Transferências de Impostos | 5.530.049,72 | 0,00 | 0,00 | 0,00 | 0,00 | 0,00 |
| 19.2 - Total das Despesas custeadas com FUNDEB - Complementação da União (VAAF + VAAT + VAAR) | 0,00 | 0,00 | 0,00 | 0,00 | 0,00 | 0,00 |



PREFEITURA MUNICIPAL DE ITUPEVA
RELATÓRIO RESUMIDO DA EXECUÇÃO ORÇAMENTÁRIA
DEMONSTRATIVO DAS RECEITAS E DESPESAS COM MANUTENÇÃO E DESENVOLVIMENTO DO ENSINO - MDE
ORÇAMENTOS FISCAL E DA SEGURIDADE SOCIAL

Período de Referência: JANEIRO a DEZEMBRO 2025

| DESPESAS COM MANUTENÇÃO E DESENVOLVIMENTO DO ENSINO - MDE - CUSTEADAS COM RECEITA DE IMPOSTOS (EXCETO FUNDEB) | | | | | |
|---|------------------------|--|--|-----------------------------------|---|
| DESPESAS COM AÇÕES TÍPICAS DE MDE - RECEITAS DE IMPOSTOS - EXCETO FUNDEB (Por Área de Atuação) | DOTAÇÃO ATUALIZADA (c) | DESPESAS EMPENHADAS Até o Bimestre (d) | DESPESAS LIQUIDADAS Até o Bimestre (e) | DESPESAS PAGAS Até o Bimestre (f) | INSCRITAS EM RESTOS A PAGAR NÃO PROCESSADOS (g) |
| 20 - TOTAL DAS DESPESAS COM AÇÕES TÍPICAS DE MDE CUSTEADAS COM RECEITAS DE IMPOSTOS | 96.100.882,04 | 82.923.500,54 | 81.150.321,62 | 78.659.601,90 | 1.773.178,92 |
| 20.1 - Educação Infantil | 28.450.781,84 | 24.993.259,11 | 24.642.727,39 | 23.759.743,33 | 350.531,72 |
| 20.2 - Ensino Fundamental | 55.527.589,08 | 47.199.955,95 | 45.864.812,82 | 44.580.706,90 | 1.335.143,13 |
| 20.3 - Educação de Jovens e Adultos | 150.826,60 | 78.145,12 | 78.145,12 | 76.212,20 | 0,00 |
| 20.4 - Educação Especial | 1.309.948,26 | 1.297.317,60 | 1.295.337,60 | 1.293.998,66 | 1.980,00 |
| 20.5 - Administração Geral | 10.661.736,26 | 9.354.822,76 | 9.269.298,69 | 8.948.940,81 | 85.524,07 |
| 20.6 - Transporte (Escolar) | 0,00 | 0,00 | 0,00 | 0,00 | 0,00 |
| 20.7 - Outras | 0,00 | 0,00 | 0,00 | 0,00 | 0,00 |

| DESPESAS COM MANUTENÇÃO E DESENVOLVIMENTO DO ENSINO - MDE - CUSTEADAS COM RECEITA DE IMPOSTOS E COM RECURSOS DO FUNDEB | | | | | |
|--|------------------------|--|--|-----------------------------------|---|
| DESPESAS COM AÇÕES TÍPICAS DE MDE - RECEITAS DE IMPOSTOS E RECURSOS DO FUNDEB (Por Área de Atuação) | DOTAÇÃO ATUALIZADA (c) | DESPESAS EMPENHADAS Até o Bimestre (d) | DESPESAS LIQUIDADAS Até o Bimestre (e) | DESPESAS PAGAS Até o Bimestre (f) | INSCRITAS EM RESTOS A PAGAR NÃO PROCESSADOS (g) |
| 21 - TOTAL DAS DESPESAS COM AÇÕES TÍPICAS DE MDE CUSTEADAS COM RECEITAS DE IMPOSTOS E FUNDEB | 153.778.990,01 | 138.059.106,13 | 135.527.876,32 | 132.479.196,08 | 2.531.229,81 |
| 21.1 - EDUCAÇÃO INFANTIL | 61.022.227,38 | 57.497.622,81 | 57.011.597,05 | 55.759.930,39 | 486.025,76 |
| 21.1.1 - Creche | 35.516.510,51 | 33.888.297,43 | 33.742.942,63 | 32.825.507,31 | 145.354,80 |
| 21.1.2 - Pré-escola | 25.505.716,87 | 23.609.325,38 | 23.268.654,42 | 22.934.423,08 | 340.670,96 |
| 21.2 - ENSINO FUNDAMENTAL | 92.756.762,63 | 80.561.483,32 | 78.516.279,27 | 76.719.265,69 | 2.045.204,05 |

| APURAÇÃO DAS DESPESAS PARA FINS DE LIMITE MÍNIMO CONSTITUCIONAL | VALOR |
|---|-----------------------|
| 22 - TOTAL DAS DESPESAS DE MDE CUSTEADAS COM RECURSOS DE IMPOSTOS = L20(d ou e) | 82.923.500,54 |
| 23 - TOTAL DAS RECEITAS TRANSFERIDAS AO FUNDEB = (L4) | 62.134.823,82 |
| 24 - (-) RECEITAS DO FUNDEB NÃO UTILIZADAS NO EXERCÍCIO, EM VALOR SUPERIOR A 10% = L18(q) | 0,00 |
| 25 - (-) SUPERÁVIT PERMITIDO NO EXERCÍCIO IMEDIATAMENTE ANTERIOR NÃO APLICADO NO EXERCÍCIO ATUAL = L19.1(x) | 0,00 |
| 26 - (-) RESTOS A PAGAR NÃO PROCESSADOS INSCRITOS NO EXERCÍCIO SEM DISPONIBILIDADE FINANCEIRA DE RECURSOS DE IMPOSTOS4 | 0,00 |
| 27 - (-) CANCELAMENTO, NO EXERCÍCIO, DE RESTOS A PAGAR INSCRITOS COM DISPONIBILIDADE FINANCEIRA DE RECURSOS DE IMPOSTOS VINCULADOS AO ENSINO = L30.1 (af) | 9.610,59 |
| 28 - TOTAL DAS DESPESAS PARA FINS DE LIMITE (22 + 23 - 24 - 25 - 26 - 27) | 145.048.713,77 |

| APURAÇÃO DO LIMITE MÍNIMO CONSTITUCIONAL ² e ⁵ | VALOR EXIGIDO (z) | VALOR APLICADO (aa) | % APLICADO (ab) |
|--|-------------------|---------------------|-----------------|
| 29 - APLICAÇÃO EM MDE SOBRE A RECEITA RESULTANTE DE IMPOSTOS | 130.903.395,662 | 145.048.713,77 | 27,70 |

| RESTOS A PAGAR INSCRITOS EM EXERCÍCIOS ANTERIORES DE DESPESAS CONSIDERADAS PARA CUMPRIMENTO DO LIMITE ⁸ | SALDO INICIAL (ac) | RP LIQUIDADOS (ad) | RP PAGOS (ae) | RP CANCELADOS (af) | SALDO FINAL (ag) = (ac)-(ae)-(af) |
|--|----------------------|---------------------|---------------------|--------------------|-----------------------------------|
| 30 - RESTOS A PAGAR DE DESPESAS COM MDE | 12.001.743,98 | 2.065.407,92 | 9.691.239,98 | 9.610,59 | 2.300.893,41 |
| 30.1 - Executadas com Recursos de Impostos e Transferências de Impostos | 11.578.842,47 | 2.065.407,92 | 9.268.338,47 | 9.610,59 | 2.300.893,41 |
| 30.2 - Executadas com Recursos do FUNDEB - Impostos | 422.901,51 | 0,00 | 422.901,51 | 0,00 | 0,00 |
| 30.3 - Executadas com Recursos do FUNDEB - Complementação da União (VAAT + VAAF + VAAR) | 0,00 | 0,00 | 0,00 | 0,00 | 0,00 |

| OUTRAS INFORMAÇÕES PARA CONTROLE | | |
|--|-------------------------|--|
| RECEITAS ADICIONAIS PARA FINANCIAMENTO DO ENSINO | PREVISÃO ATUALIZADA (a) | RECEITAS REALIZADAS Até o Bimestre (b) |
| 31 - TOTAL DAS RECEITAS ADICIONAIS PARA FINANCIAMENTO DO ENSINO | 19.796.033,00 | 16.011.292,84 |
| 31.1 - RECEITA DE TRANSFERÊNCIAS DO FNDE (INCLUINDO RENDIMENTOS DE APLICAÇÃO FINANCEIRA) | 6.834.557,00 | 4.892.584,79 |
| 31.1.1 - Salário-Educação | 4.889.054,00 | 4.355.294,26 |
| 31.1.2 - PDDE | 100,00 | 353,56 |
| 31.1.3 - PNAE | 1.843.136,00 | 529.888,29 |
| 31.1.4 - PNATE | 100.567,00 | 4.525,26 |
| 31.1.5 - Outras Transferências do FNDE | 1.700,00 | 2.523,42 |
| 31.2 - RECEITA DE TRANSFERÊNCIAS DE CONVÊNIOS | 12.911.476,00 | 10.884.815,16 |
| 31.3 - RECEITA DE ROYALTIES DESTINADOS À EDUCAÇÃO | 0,00 | 0,00 |
| 31.4 - RECEITA DE OPERAÇÕES DE CRÉDITO VINCULADAS À EDUCAÇÃO | 0,00 | 0,00 |
| 31.5 - OUTRAS RECEITAS PARA FINANCIAMENTO DO ENSINO | 50.000,00 | 233.892,89 |



PREFEITURA MUNICIPAL DE ITUPEVA
RELATÓRIO RESUMIDO DA EXECUÇÃO ORÇAMENTÁRIA
DEMONSTRATIVO DAS RECEITAS E DESPESAS COM MANUTENÇÃO E DESENVOLVIMENTO DO ENSINO - MDE
ORÇAMENTOS FISCAL E DA SEGURIDADE SOCIAL

Período de Referência: JANEIRO a DEZEMBRO 2025

| OUTRAS DESPESAS COM EDUCAÇÃO (Por Área de Atuação) ⁶ | DOTAÇÃO ATUALIZADA (c) | DESPESAS EMPENHADAS Até o Bimestre (d) | DESPESAS LIQUIDADAS Até o Bimestre (e) | DESPESAS PAGAS Até o Bimestre (f) | INSCRITAS EM RESTOS A PAGAR NÃO PROCESSADOS (g) |
|---|------------------------|--|--|-----------------------------------|---|
| 32 - TOTAL DAS OUTRAS DESPESAS COM EDUCAÇÃO | 42.537.439,19 | 34.728.097,57 | 34.341.122,00 | 33.106.569,23 | 386.975,57 |
| 32.1 - EDUCAÇÃO INFANTIL | 9.630.632,54 | 6.475.822,26 | 6.424.426,98 | 6.051.494,78 | 51.395,28 |
| 32.2 - ENSINO FUNDAMENTAL | 16.607.830,64 | 12.647.407,00 | 12.587.896,67 | 12.185.541,07 | 59.510,33 |
| 32.3 - ENSINO MÉDIO | 4.946.377,56 | 4.335.070,79 | 4.335.070,79 | 4.335.070,79 | 0,00 |
| 32.4 - ENSINO SUPERIOR | 0,00 | 0,00 | 0,00 | 0,00 | 0,00 |
| 32.5 - ENSINO PROFISSIONAL | 0,00 | 0,00 | 0,00 | 0,00 | 0,00 |
| 32.6 - EDUCAÇÃO DE JOVENS E ADULTOS | 1.500,00 | 0,00 | 0,00 | 0,00 | 0,00 |
| 32.7 - EDUCAÇÃO ESPECIAL | 100,00 | 0,00 | 0,00 | 0,00 | 0,00 |
| 32.8 - OUTRAS | 11.350.998,45 | 11.269.797,52 | 10.993.727,56 | 10.534.462,59 | 276.069,96 |

| TOTAL GERAL DAS DESPESAS COM EDUCAÇÃO | DOTAÇÃO ATUALIZADA (c) | DESPESAS EMPENHADAS Até o Bimestre (d) | DESPESAS LIQUIDADAS Até o Bimestre (e) | DESPESAS PAGAS Até o Bimestre (f) | INSCRITAS EM RESTOS A PAGAR NÃO PROCESSADOS (g) |
|--|------------------------|--|--|-----------------------------------|---|
| 33 - TOTAL GERAL DAS DESPESAS COM EDUCAÇÃO (10 + 20 + 32) | 197.222.108,49 | 173.692.882,99 | 170.774.677,61 | 166.491.444,60 | 2.918.205,38 |
| 33.1 - Despesas Correntes | 184.100.283,88 | 163.221.248,14 | 161.072.052,66 | 156.957.501,95 | 2.149.195,48 |
| 33.1.1 - Pessoal Ativo | 103.019.535,70 | 97.621.803,50 | 97.612.540,63 | 96.517.584,87 | 9.262,87 |
| 33.1.2 - Pessoal Inativo | 0,00 | 0,00 | 0,00 | 0,00 | 0,00 |
| 33.1.3 - Transferências às instituições comunitárias, confessionais ou filantrópicas sem fins lucrativos | 905.679,29 | 905.679,29 | 905.679,29 | 905.679,29 | 0,00 |
| 33.1.4 - Outras Despesas Correntes | 80.175.068,89 | 64.693.765,35 | 62.553.832,74 | 59.534.237,79 | 2.139.932,61 |
| 33.2 - Despesas de Capital | 13.121.824,61 | 10.471.634,85 | 9.702.624,95 | 9.533.942,65 | 769.009,90 |
| 33.2.1 - Transferências às instituições comunitárias, confessionais ou filantrópicas sem fins lucrativos | 0,00 | 0,00 | 0,00 | 0,00 | 0,00 |
| 33.2.2 - Outras Despesas de Capital | 13.121.824,61 | 10.471.634,85 | 9.702.624,95 | 9.533.942,65 | 769.009,90 |

| CONTROLE DA DISPONIBILIDADE FINANCEIRA E CONCILIAÇÃO BANCÁRIA | FUNDEB (ah) | SALÁRIO EDUCAÇÃO (ai) |
|--|---------------|-----------------------|
| 34 - DISPONIBILIDADE FINANCEIRA EM 31 DE DEZEMBRO DE 2024 | -1.273.568,12 | 0,00 |
| 35 - (+) INGRESSO DE RECURSOS ATÉ O BIMESTRE (orçamentário) | 56.033.395,31 | 4.355.294,26 |
| 36 - (-) PAGAMENTOS EFETUADOS ATÉ O BIMESTRE (orçamentário e restos a pagar) | 55.148.174,98 | 4.475.624,40 |
| 37 - (=) DISPONIBILIDADE FINANCEIRA ATÉ O BIMESTRE | -388.347,79 | -120.330,14 |
| 38 - (+) AJUSTES POSITIVOS (RETENÇÕES E OUTROS VALORES EXTRAORÇAMENTÁRIOS) | 0,00 | 0,00 |
| 39 - (-) AJUSTES NEGATIVOS (OUTROS VALORES EXTRAORÇAMENTÁRIOS) | 0,00 | 0,00 |
| 40 - (=) SALDO FINANCEIRO CONCILIADO (Saldo Bancário) | -388.347,79 | -120.330,14 |

Nota Explicativa:

- 1 - SE RESULTADO LÍQUIDO DA TRANSFERÊNCIA (7) MAIOR QUE 0 = ACRÉSCIMO RESULTANTE DAS TRANSFERÊNCIAS DO FUNDEB, SE RESULTADO LÍQUIDO DA TRANSFERÊNCIA (7) 0 = DECRÉSCIMO RESULTANTE DAS TRANSFERÊNCIAS DO FUNDEB.
- 2 - Limites mínimos anuais a serem cumpridos no encerramento do exercício.
- 3 - Art. 25, § 3º, Lei 14.113/2020: "Até 10% (dez por cento) dos recursos recebidos à conta dos Fundos, inclusive relativos à complementação da União, nos termos do § 2º do art. 16 desta Lei, poderão ser utilizados no primeiro quadrimestre do exercício imediatamente subsequente, mediante abertura de crédito adicional. utilizados no 1º trimestre do exercício imediatamente subsequente, mediante abertura de crédito adicional.
- 4 - Os valores referentes à parcela dos Restos a Pagar inscritos sem disponibilidade financeira vinculada à educação deverão ser informados somente no RREO do último bimestre do exercício.
- 5 - Nos cinco primeiros bimestres do exercício o acompanhamento será feito com base na despesa liquidada. No último bimestre do exercício, o valor deverá corresponder ao total da despesa empenhada.
- 6 - As linhas representam áreas de atuação e não correspondem exatamente às subfunções da Função Educação. As despesas classificadas nas demais subfunções típicas e nas subfunções atípicas deverão ser rateadas para essas áreas de atuação.
- 7 - Valor inscrito em RPNP sem disponibilidade de caixa, que não deve ser considerado na apuração dos indicadores e limites.
- 8 - Controle da execução de restos a pagar considerados no cumprimento do limite mínimo dos exercícios anteriores.
- 9 - Nesta coluna não devem ser informados valores inferiores a 0 (zero).
- 10 - Essa coluna não deve conter percentual superior a 100%. Caso isso ocorra, em razão de valores informados na coluna (i), os percentuais devem ser ajustados para 100%.

FONTE: Contabilidade do Município. Metodologia da LRF e Leiaute do Manual de Demonstrativos Fiscais - MDF da Secretaria do Tesouro Nacional.



Demonstrativo das Receitas e Despesas com Ações e Serviços Públicos de Saúde



PREFEITURA MUNICIPAL DE ITUPEVA
RELATÓRIO RESUMIDO DA EXECUÇÃO ORÇAMENTÁRIA.
DEMONSTRATIVO DAS RECEITAS E DESPESAS COM AÇÕES E SERVIÇOS PÚBLICOS DE SAÚDE
ORÇAMENTOS FISCAL E DA SEGURIDADE SOCIAL

Período de Referência: JANEIRO a DEZEMBRO 2025

RREO - ANEXO XII (LC nº 141/2012 art.35)

R\$1,00

| RECEITAS RESULTANTES DE IMPOSTOS E TRANSFERÊNCIAS CONSTITUCIONAIS E LEGAIS | PREVISÃO INICIAL | PREVISÃO ATUALIZADA (a) | RECEITAS REALIZADAS | |
|--|-----------------------|-------------------------|-----------------------|---------------|
| | | | Até o Bimestre | % (b/a) x 100 |
| RECEITAS DE IMPOSTOS (I) | 176.978.733,00 | 200.319.015,86 | 203.693.302,26 | 101,68 |
| Receita Resultante do Imposto Predial e Territorial Urbano - IPTU | 71.424.474,00 | 84.488.715,02 | 80.664.135,44 | 95,47 |
| Receita Resultante do Imposto sobre Transmissão Inter Vivos - ITBI | 22.122.251,00 | 22.122.251,00 | 26.584.863,18 | 120,17 |
| Receita Resultante do Imposto sobre Serviços de Qualquer Natureza - ISS | 60.319.062,00 | 68.848.622,33 | 69.469.422,69 | 100,90 |
| Receita Resultante do Imposto sobre a Renda e Proventos de Qualquer Natureza Retido na Fonte - IRRF | 23.112.946,00 | 24.859.427,51 | 26.974.880,95 | 108,50 |
| RECEITA DE TRANSFERÊNCIAS CONSTITUCIONAIS E LEGAIS (II) | 226.935.776,00 | 244.900.075,01 | 310.674.170,49 | 126,85 |
| Cota-Parte FPM | 56.440.382,00 | 58.055.448,22 | 74.999.756,97 | 129,18 |
| Cota-Parte ITR | 115.983,00 | 115.983,00 | 149.023,94 | 128,48 |
| Cota-Parte IPVA | 25.488.000,00 | 25.488.000,00 | 32.516.484,23 | 127,57 |
| Cota-Parte ICMS | 143.990.312,00 | 160.339.544,79 | 201.554.455,22 | 125,70 |
| Cota-Parte IPI-Exportação | 901.099,00 | 901.099,00 | 1.454.450,13 | 161,40 |
| Compensações Financeiras Provenientes de Impostos e Transferências Constitucionais | 0,00 | 0,00 | 0,00 | 0,00 |
| TOTAL DAS RECEITAS RESULTANTES DE IMPOSTOS E TRANSFERÊNCIAS CONSTITUCIONAIS E LEGAIS (III) = (I) + (II) | 403.914.509,00 | 445.219.090,87 | 514.367.472,75 | 115,53 |

| DESPESAS COM AÇÕES E SERVIÇOS PÚBLICOS DE SAÚDE (ASPS) - POR SUBFUNÇÃO E CATEGORIA ECONÔMICA | DOTAÇÃO INICIAL | DOTAÇÃO ATUALIZADA (c) | DESPESAS EMPENHADAS | | DESPESAS LIQUIDADAS | | DESPESAS PAGAS | | Inscritas em Restos a Pagar não Processados |
|--|-----------------------|------------------------|-----------------------|---------------|-----------------------|---------------|-----------------------|---------------|---|
| | | | Até o Bimestre | % (d/c) x 100 | Até o bimestre | % (e/c) x 100 | Até o bimestre | % (f/c) x 100 | |
| ATENÇÃO BÁSICA (IV) | 23.690.294,00 | 27.708.514,54 | 26.590.539,53 | 95,96 | 26.388.777,49 | 95,23 | 25.178.614,00 | 90,86 | 201.762,04 |
| Despesas Correntes | 23.682.294,00 | 27.444.390,11 | 26.486.045,19 | 96,50 | 26.331.783,15 | 95,94 | 25.123.504,00 | 91,54 | 154.262,04 |
| Despesas de Capital | 8.000,00 | 264.124,43 | 104.494,34 | 39,56 | 56.994,34 | 21,57 | 55.110,00 | 20,86 | 47.500,00 |
| ASSISTÊNCIA HOSPITALAR E AMBULATORIAL (V) | 65.384.936,00 | 72.234.033,34 | 67.541.067,81 | 93,50 | 63.521.512,30 | 87,93 | 62.397.033,17 | 86,38 | 4.019.555,51 |
| Despesas Correntes | 65.373.936,00 | 71.993.719,24 | 67.367.003,71 | 93,57 | 63.425.224,20 | 88,09 | 62.390.504,77 | 86,66 | 3.941.779,51 |
| Despesas de Capital | 11.000,00 | 240.314,10 | 174.064,10 | 72,43 | 96.288,10 | 40,06 | 6.528,40 | 2,71 | 77.776,00 |
| SUPORTE PROFILÁTICO E TERAPÊUTICO (VI) | 14.977.059,00 | 16.917.461,08 | 16.551.489,07 | 97,83 | 16.245.219,27 | 96,02 | 13.645.823,84 | 80,66 | 306.269,80 |
| Despesas Correntes | 14.967.059,00 | 16.917.461,08 | 16.551.489,07 | 97,83 | 16.245.219,27 | 96,02 | 13.645.823,84 | 80,66 | 306.269,80 |
| Despesas de Capital | 10.000,00 | 0,00 | 0,00 | 0,00 | 0,00 | 0,00 | 0,00 | 0,00 | 0,00 |
| VIGILÂNCIA SANITÁRIA (VII) | 5.835.717,00 | 4.037.559,23 | 2.513.408,22 | 62,25 | 2.510.423,37 | 62,17 | 2.430.237,90 | 60,19 | 2.984,85 |
| Despesas Correntes | 5.680.717,00 | 3.887.559,23 | 2.513.408,22 | 64,65 | 2.510.423,37 | 64,57 | 2.430.237,90 | 62,51 | 2.984,85 |
| Despesas de Capital | 155.000,00 | 150.000,00 | 0,00 | 0,00 | 0,00 | 0,00 | 0,00 | 0,00 | 0,00 |
| VIGILÂNCIA EPIDEMIOLÓGICA (VIII) | 696.423,00 | 2.363.104,56 | 2.275.596,58 | 96,29 | 2.258.718,23 | 95,58 | 2.201.766,27 | 93,17 | 16.878,35 |
| Despesas Correntes | 696.423,00 | 2.363.104,56 | 2.275.596,58 | 96,29 | 2.258.718,23 | 95,58 | 2.201.766,27 | 93,17 | 16.878,35 |
| Despesas de Capital | 0,00 | 0,00 | 0,00 | 0,00 | 0,00 | 0,00 | 0,00 | 0,00 | 0,00 |
| ALIMENTAÇÃO E NUTRIÇÃO (IX) | 0,00 | 0,00 | 0,00 | 0,00 | 0,00 | 0,00 | 0,00 | 0,00 | 0,00 |
| Despesas Correntes | 0,00 | 0,00 | 0,00 | 0,00 | 0,00 | 0,00 | 0,00 | 0,00 | 0,00 |
| Despesas de Capital | 0,00 | 0,00 | 0,00 | 0,00 | 0,00 | 0,00 | 0,00 | 0,00 | 0,00 |
| OUTRAS SUBFUNÇÕES (X) | 5.634.736,00 | 6.729.835,41 | 6.521.681,52 | 96,90 | 6.484.091,52 | 96,34 | 5.691.222,67 | 84,56 | 37.590,00 |
| Despesas Correntes | 5.629.736,00 | 6.729.835,41 | 6.521.681,52 | 96,90 | 6.484.091,52 | 96,34 | 5.691.222,67 | 84,56 | 37.590,00 |
| Despesas de Capital | 5.000,00 | 0,00 | 0,00 | 0,00 | 0,00 | 0,00 | 0,00 | 0,00 | 0,00 |
| TOTAL (XI) = (IV + V + VI + VII + VIII + IX + X) | 116.219.165,00 | 129.990.508,16 | 121.993.782,73 | 93,84 | 117.408.742,18 | 90,32 | 111.544.697,85 | 85,80 | 4.585.040,55 |

| APURAÇÃO DO CUMPRIMENTO DO LIMITE MÍNIMO PARA APLICAÇÃO EM ASPS | DESPESAS EMPENHADAS (d) | DESPESAS LIQUIDADAS (e) | DESPESAS PAGAS (f) |
|---|-------------------------|-------------------------|--------------------|
| Total das Despesas com ASPS (XII) = (XI) | 121.993.782,73 | 117.408.742,18 | 111.544.697,85 |
| (-) Restos a Pagar Não Processados Inscritos Indevidamente no Exercício sem Disponibilidade Financeira (XIII) | 0,00 | 0,00 | 0,00 |
| (-) Despesas Custeadas com Recursos Vinculados à Parcela do Percentual Mínimo que não foi Aplicada em ASPS em Exercícios Anteriores (XIV) | 0,00 | 0,00 | 0,00 |
| (-) Despesas Custeadas com Disponibilidade de Caixa Vinculada aos Restos a Pagar Cancelados (XV) | 0,00 | 0,00 | 0,00 |
| (=) VALOR APLICADO EM ASPS (XVI) = (XII - XIII - XIV - XV) | 121.993.782,73 | 117.408.742,18 | 111.544.697,85 |
| Despesa Mínima a ser Aplicada em ASPS (XVII) = (III) x 15% (LC 141/2012) | | | 77.155.120,91 |
| Diferença entre o Valor Aplicado e a Despesa Mínima a ser Aplicada (XVIII) = (XVI (d ou e) - XVII) | 44.838.661,82 | 40.253.621,27 | 34.389.576,94 |
| Limite não Cumprido (XIX) = (XVIII) | 0,00 | 0,00 | 0,00 |
| PERCENTUAL DA RECEITA DE IMPOSTOS E TRANSFERÊNCIAS CONSTITUCIONAIS E LEGAIS APLICADO EM ASPS (XVI / III) * 100 (mínimo de 15% conforme LC nº 141/2012 ou % da Lei Orgânica Municipal) | 23,72 | | 21,69 |

| CONTROLE DO VALOR REFERENTE AO PERCENTUAL MÍNIMO NÃO CUMPRIDO EM EXERCÍCIOS ANTERIORES PARA FINS DE APLICAÇÃO DOS RECURSOS VINCULADOS CONFORME ARTIGOS 25 E 26 DA LC 141/2012 | LIMITE NÃO CUMPRIDO | | | | |
|---|--|---|----------------|-------------|---|
| | Saldo Inicial (no exercício atual) (h) | Despesas Custeadas no Exercício de Referência | | | Saldo Final (não aplicado) (I) = (h - (i ou j)) |
| | | Empenhadas (i) | Liquidadas (j) | Pagas (k) | |
| Diferença de limite não cumprido em 2025 (saldo final = XIXd) | 0,00 | 0,00 | 0,00 | 0,00 | 0,00 |
| Diferença de limite não cumprido em 2024 (saldo inicial igual ao saldo final do demonstrativo do exercício anterior) | 0,00 | 0,00 | 0,00 | 0,00 | 0,00 |
| Diferença de limite não cumprido em Exercícios Anteriores (saldo inicial igual ao saldo final do demonstrativo do exercício anterior) | 0,00 | 0,00 | 0,00 | 0,00 | 0,00 |
| TOTAL DA DIFERENÇA DE LIMITE NÃO CUMPRIDO EM EXERCÍCIOS ANTERIORES (XX) | 0,00 | 0,00 | 0,00 | 0,00 | 0,00 |



PREFEITURA MUNICIPAL DE ITUPEVA
RELATÓRIO RESUMIDO DA EXECUÇÃO ORÇAMENTÁRIA.
DEMONSTRATIVO DAS RECEITAS E DESPESAS COM AÇÕES E SERVIÇOS PÚBLICOS DE SAÚDE
ORÇAMENTOS FISCAL E DA SEGURIDADE SOCIAL

Período de Referência: JANEIRO a DEZEMBRO 2025

| EXECUÇÃO DE RESTOS A PAGAR | | | | | | | | | | | |
|----------------------------|---|---|--|---------------------------------------|--|--|-----------------------|-------------------------|--|--|--|
| EXERCÍCIO DO EMPENHO | Valor Mínimo para aplicação em ASPS (m) | Valor aplicado em ASPS no exercício (n) | Valor aplicado além do limite mínimo (o) = (n - m) | Total inscrito em RP no exercício (p) | RPNP Inscritos Indevidamente e no Exercício sem Disponibilidade e Financeira | Valor inscrito em RP considerado no Limite (r) = (p - (o + q)) | Total de RP pagos (s) | Total de RP a pagar (t) | Total de RP cancelados ou prescritos (u) | Diferença entre o valor aplicado além do limite e o total de RP cancelados | |
| Empenhos de 2025 | 77.155.120,91 | 121.993.782,73 | 44.838.661,82 | 0,00 | 0,00 | 0,00 | 0,00 | 0,00 | 0,00 | 44.838.661,82 | |
| Empenhos de 2024 | 67.707.148,41 | 127.450.769,51 | 59.743.621,10 | 20.546.263,40 | 0,00 | 0,00 | 17.486.072,79 | 2.557.578,00 | 502.612,61 | 59.241.008,49 | |
| Empenhos de 2023 | 61.396.792,49 | 130.576.301,48 | 69.179.508,99 | 18.448.003,15 | 0,00 | 0,00 | 11.999.535,80 | 3.703.795,00 | 2.744.672,35 | 66.434.836,64 | |
| Empenhos de 2022 | 59.053.481,10 | 108.397.207,96 | 49.343.726,86 | 6.351.768,04 | 0,00 | 0,00 | 5.769.467,83 | 0,00 | 582.300,21 | 48.761.426,65 | |
| Empenhos de 2021 | 54.297.073,81 | 83.364.477,29 | 29.067.403,48 | 3.027.469,64 | 0,00 | 0,00 | 2.908.265,10 | 9.037,78 | 110.166,76 | 28.957.236,72 | |

| | |
|--|-------------|
| TOTAL DOS RESTOS A PAGAR CANCELADOS OU PRESCRITOS ATÉ O FINAL DO EXERCÍCIO ATUAL QUE AFETARAM O CUMPRIMENTO DO LIMITE (XXI) | 0,00 |
| TOTAL DOS RESTOS A PAGAR CANCELADOS OU PRESCRITOS ATÉ O FINAL DO EXERCÍCIO ANTERIOR QUE AFETARAM O CUMPRIMENTO DO LIMITE (XXII) | 0,00 |
| TOTAL DOS RESTOS A PAGAR CANCELADOS OU PRESCRITOS NO EXERCÍCIO ATUAL QUE AFETARAM O CUMPRIMENTO DO LIMITE (XXIII) = (XXI - XXII) (Artigo 24 § 1º e 2º da LC 141/2012) | 0,00 |

| CONTROLE DE RESTOS A PAGAR CANCELADOS OU PRESCRITOS CONSIDERADOS PARA FINS DE APLICAÇÃO DA DISPONIBILIDADE DE CAIXA CONFORME ARTIGO 24§ 1º e 2º DA LC 141/2012 | RESTOS A PAGAR CANCELADOS OU PRESCRITOS | | | | |
|--|---|---|----------------|-------------|--|
| | Saldo Inicial (w) | Despesas Custeadas no Exercício de Referência | | | Saldo Final (não aplicado) (aa) = (w - (x ou y)) |
| | | Empenhadas (x) | Liquidadas (y) | Pagas (z) | |
| Restos a pagar cancelados ou prescritos em 2025 a serem compensados (XXIV) (saldo inicial = XXIII) | 0,00 | 0,00 | 0,00 | 0,00 | 0,00 |
| Restos a pagar cancelados ou prescritos em 2024 a serem compensados (XXV) | 0,00 | 0,00 | 0,00 | 0,00 | 0,00 |
| Restos a pagar cancelados ou prescritos em exercícios anteriores a serem compensados (XXVI) | 0,00 | 0,00 | 0,00 | 0,00 | 0,00 |
| TOTAL DE RESTOS A PAGAR CANCELADOS OU PRESCRITOS A COMPENSAR (XXVII) | 0,00 | 0,00 | 0,00 | 0,00 | 0,00 |

| RECEITAS ADICIONAIS PARA O FINANCIAMENTO DA SAÚDE NÃO COMPUTADAS NO CÁLCULO DO MÍNIMO | PREVISÃO INICIAL | PREVISÃO ATUALIZADA (a) | RECEITAS REALIZADAS | |
|--|----------------------|-------------------------|----------------------|---------------|
| | | | Até o Bimestre (b) | % (b/a) x 100 |
| RECEITAS DE TRANSFERÊNCIAS PARA A SAÚDE (XXVIII) | 13.464.702,00 | 15.341.972,80 | 24.091.894,88 | 157,03 |
| Proveniente da União | 13.049.786,00 | 14.798.396,80 | 20.388.380,31 | 137,77 |
| Proveniente dos Estados | 414.916,00 | 543.576,00 | 3.703.514,57 | 681,32 |
| Proveniente de outros Municípios | 0,00 | 0,00 | 0,00 | 0,00 |
| RECEITA DE OPERAÇÕES DE CRÉDITO INTERNAS E EXTERNAS VINCULADAS A SAÚDE (XXIX) | 0,00 | 0,00 | 0,00 | 0,00 |
| OUTRAS RECEITAS (XXX) | 2.100,00 | 2.100,00 | 2.543,88 | 121,13 |
| TOTAL DE RECEITAS ADICIONAIS PARA FINANCIAMENTO DA SAÚDE (XXXI) = (XXVIII + XXIX + XXX) | 13.466.802,00 | 15.344.072,80 | 24.094.438,76 | 157,02 |

| DESPESAS COM SAÚDE POR SUBFUNÇÕES E CATEGORIA ECONÔMICA NÃO COMPUTADAS NO CÁLCULO DO MÍNIMO | DOTAÇÃO INICIAL | DOTAÇÃO ATUALIZADA (c) | DESPESAS EMPENHADAS | | DESPESAS LIQUIDADAS | | DESPESAS PAGAS | | Inscritas em Restos a Pagar não Processados (g) |
|--|----------------------|------------------------|----------------------|---------------|---------------------|---------------|---------------------|---------------|---|
| | | | Até o Bimestre | % (d/c) x 100 | Até o bimestre | % (e/c) x 100 | Até o bimestre | % (f/c) x 100 | |
| | | | | | | | | | |
| ATENÇÃO BÁSICA (XXXII) | 8.803.308,00 | 11.708.863,67 | 8.594.952,04 | 73,40 | 4.747.855,01 | 40,54 | 4.512.927,85 | 38,54 | 3.847.097,03 |
| Despesas Correntes | 5.003.983,00 | 5.556.573,80 | 3.442.570,72 | 61,95 | 2.859.942,04 | 51,46 | 2.841.938,37 | 51,14 | 582.628,68 |
| Despesas de Capital | 3.799.325,00 | 6.152.289,87 | 5.152.381,32 | 83,74 | 1.887.912,97 | 30,68 | 1.670.989,48 | 27,16 | 3.264.468,35 |
| ASSISTÊNCIA HOSPITALAR E AMBULATORIAL (XXXIII) | 1.954.980,00 | 5.576.452,63 | 1.769.984,36 | 31,74 | 1.673.193,46 | 30,00 | 1.608.512,25 | 28,84 | 96.790,90 |
| Despesas Correntes | 1.954.980,00 | 4.678.444,63 | 1.607.898,13 | 34,36 | 1.511.107,23 | 32,29 | 1.446.426,02 | 30,91 | 96.790,90 |
| Despesas de Capital | 0,00 | 898.008,00 | 162.086,23 | 18,04 | 162.086,23 | 18,04 | 162.086,23 | 18,04 | 0,00 |
| SUPORTE PROFILÁTICO E TERAPÊUTICO (XXXIV) | 526.626,00 | 2.726.626,00 | 2.492.886,23 | 91,42 | 2.455.879,17 | 90,07 | 2.455.879,17 | 90,07 | 37.007,06 |
| Despesas Correntes | 526.626,00 | 2.726.626,00 | 2.492.886,23 | 91,42 | 2.455.879,17 | 90,07 | 2.455.879,17 | 90,07 | 37.007,06 |
| Despesas de Capital | 0,00 | 0,00 | 0,00 | 0,00 | 0,00 | 0,00 | 0,00 | 0,00 | 0,00 |
| VIGILÂNCIA SANITÁRIA (XXXV) | 153.768,00 | 196.107,48 | 909.851,88 | 463,95 | 853.006,50 | 434,96 | 293.728,41 | 149,77 | 56.845,38 |
| Despesas Correntes | 153.768,00 | 196.107,48 | 855.006,24 | 435,98 | 798.160,86 | 407,00 | 238.882,77 | 121,81 | 56.845,38 |
| Despesas de Capital | 0,00 | 0,00 | 54.845,64 | 0,00 | 54.845,64 | 0,00 | 54.845,64 | 0,00 | 0,00 |
| VIGILÂNCIA EPIDEMIOLÓGICA (XXXVI) | 226.220,00 | 387.045,00 | 24.047,83 | 6,21 | 22.404,63 | 5,78 | 22.404,63 | 5,78 | 1.643,20 |
| Despesas Correntes | 226.220,00 | 387.045,00 | 24.047,83 | 6,21 | 22.404,63 | 5,78 | 22.404,63 | 5,78 | 1.643,20 |
| Despesas de Capital | 0,00 | 0,00 | 0,00 | 0,00 | 0,00 | 0,00 | 0,00 | 0,00 | 0,00 |
| ALIMENTAÇÃO E NUTRIÇÃO (XXXVII) | 0,00 | 0,00 | 0,00 | 0,00 | 0,00 | 0,00 | 0,00 | 0,00 | 0,00 |
| Despesas Correntes | 0,00 | 0,00 | 0,00 | 0,00 | 0,00 | 0,00 | 0,00 | 0,00 | 0,00 |
| Despesas de Capital | 0,00 | 0,00 | 0,00 | 0,00 | 0,00 | 0,00 | 0,00 | 0,00 | 0,00 |
| OUTRAS SUBFUNÇÕES (XXXVIII) | 0,00 | 0,00 | 26.943,06 | 0,00 | 26.943,06 | 0,00 | 21.503,52 | 0,00 | 0,00 |
| Despesas Correntes | 0,00 | 0,00 | 26.943,06 | 0,00 | 26.943,06 | 0,00 | 21.503,52 | 0,00 | 0,00 |
| Despesas de Capital | 0,00 | 0,00 | 0,00 | 0,00 | 0,00 | 0,00 | 0,00 | 0,00 | 0,00 |
| TOTAL DAS DESPESAS NÃO COMPUTADAS NO CÁLCULO DO MÍNIMO (XXXIX) = (XXXII + XXXIII + XXXIV + XXXV + XXXVI + XXXVII + XXXVIII) | 11.664.902,00 | 20.595.094,78 | 13.818.665,40 | 67,09 | 9.779.281,83 | 47,48 | 8.914.955,83 | 43,28 | 4.039.383,57 |



PREFEITURA MUNICIPAL DE ITUPEVA
RELATÓRIO RESUMIDO DA EXECUÇÃO ORÇAMENTÁRIA.
DEMONSTRATIVO DAS RECEITAS E DESPESAS COM AÇÕES E SERVIÇOS PÚBLICOS DE SAÚDE
ORÇAMENTOS FISCAL E DA SEGURIDADE SOCIAL

Período de Referência: JANEIRO a DEZEMBRO 2025

| DESPESAS TOTAIS COM SAÚDE EXECUTADAS COM RECURSOS PRÓPRIOS E COM RECURSOS TRANSFERIDOS DE OUTROS ENTES | DOTAÇÃO INICIAL | DOTAÇÃO ATUALIZADA (c) | DESPESAS EMPENHADAS | | DESPESAS LIQUIDADAS | | DESPESAS PAGAS | | Inscritas em Restos a Pagar não Processados (g) |
|--|-----------------|------------------------|---------------------|---------------|---------------------|---------------|----------------|---------------|---|
| | | | Até o Bimestre | % (d/c) x 100 | Até o bimestre | % (e/c) x 100 | Até o bimestre | % (f/c) x 100 | |
| ATENÇÃO BÁSICA (XL) = (IV + XXXII) | 32.493.602,00 | 39.417.378,21 | 35.185.491,57 | 89,26 | 31.136.632,50 | 78,99 | 29.691.541,85 | 75,32 | 4.048.859,07 |
| ASSISTÊNCIA HOSPITALAR E AMBULATORIAL (XLI) = (V + XXXIII) | 67.339.916,00 | 77.810.485,97 | 69.311.052,17 | 89,07 | 65.194.705,76 | 83,78 | 64.005.545,42 | 82,25 | 4.116.346,41 |
| SUORTE PROFILÁTICO E TERAPÊUTICO (XLII) = (VI + XXXIV) | 15.503.685,00 | 19.644.087,08 | 19.044.375,30 | 96,94 | 18.701.098,44 | 95,19 | 16.101.703,01 | 81,96 | 343.276,86 |
| VIGILÂNCIA SANITÁRIA (XLIII) = (VII + XXXV) | 5.989.485,00 | 4.233.666,71 | 3.423.260,10 | 80,85 | 3.363.429,87 | 79,44 | 2.723.966,31 | 64,34 | 59.830,23 |
| VIGILÂNCIA EPIDEMIOLÓGICA (XLIV) = (VIII + XXXVI) | 922.643,00 | 2.750.149,56 | 2.299.644,41 | 83,61 | 2.281.122,86 | 82,94 | 2.224.170,90 | 80,87 | 18.521,55 |
| ALIMENTAÇÃO E NUTRIÇÃO (XLV) = (XIX + XXXVII) | 0,00 | 0,00 | 0,00 | 0,00 | 0,00 | 0,00 | 0,00 | 0,00 | 0,00 |
| OUTRAS SUBFUNÇÕES (XLVI) = (X + XXXVIII) | 5.634.736,00 | 6.729.835,41 | 6.548.624,58 | 97,30 | 6.511.034,58 | 96,74 | 5.712.726,19 | 84,88 | 37.590,00 |
| TOTAL DAS DESPESAS COM SAÚDE (XLVII) = (XI + XXXIX) | 127.884.067,00 | 150.585.602,94 | 135.812.448,13 | 90,18 | 127.188.024,01 | 84,46 | 120.459.653,68 | 79,99 | 8.624.424,12 |
| (-) Despesas executadas com recursos provenientes das transferências de recursos de outros entes | 11.664.902,00 | 20.595.094,78 | 13.037.415,91 | 63,30 | 9.053.092,34 | 43,95 | 8.753.255,17 | 42,50 | 3.984.323,57 |
| TOTAL DAS DESPESAS EXECUTADAS COM RECURSOS PRÓPRIOS (XLVIII) | 116.219.165,00 | 129.990.508,16 | 122.775.032,22 | 94,44 | 118.134.931,67 | 90,87 | 111.706.398,51 | 85,93 | 4.640.100,55 |

Nota Explicativa:

- Nos cinco primeiros bimestres do exercício, o acompanhamento será feito com base na despesa liquidada. No último bimestre do exercício, o valor deverá corresponder ao total da despesa empenhada.
- Até o exercício de 2018, o controle da execução dos restos a pagar considerava apenas os valores dos restos a pagar não processados (regra antiga). A partir do exercício de 2019, o controle da execução dos restos a pagar considera os restos a pagar processados e não processados (regra nova).
- Essas despesas são consideradas executadas pelo ente transferidor.

FONTE: Contabilidade do Município. Metodologia da LRF e Leiaute do Manual de Demonstrativos Fiscais - MDF da Secretaria do Tesouro Nacional.